

(2) 生活環境

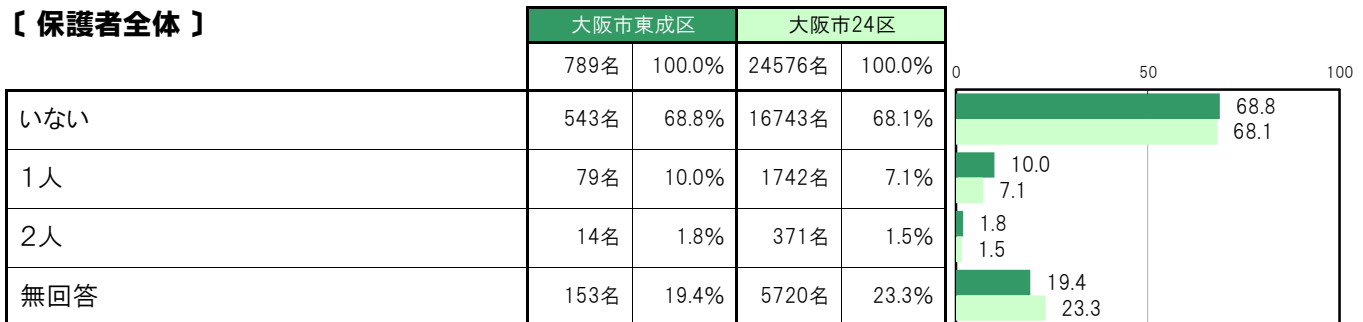
A-26. 世帯構成人数 ①祖母〔保護者 問2①〕

大阪市東成区〔保護者全体〕では、「いない」543名 68.8%、「1人」79名 10.0%、「2人」14名 1.8%となっている。

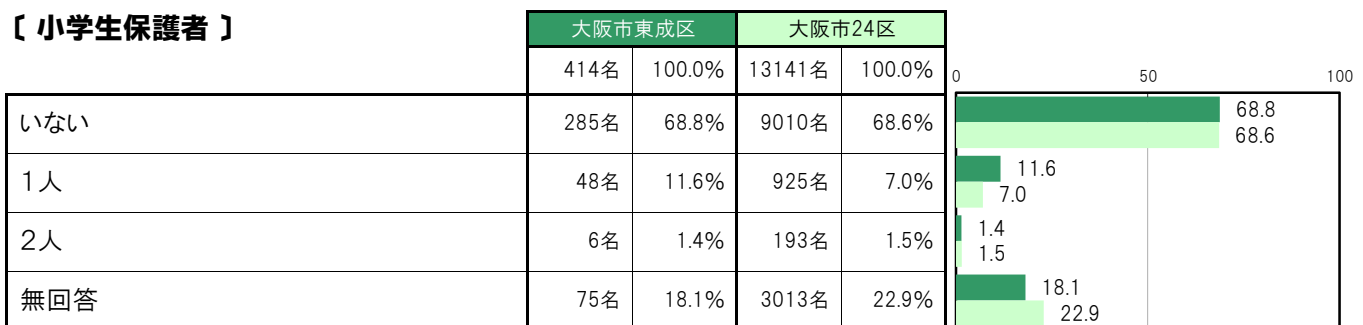
大阪市東成区〔小学生保護者〕では、「いない」285名 68.8%、「1人」48名 11.6%、「2人」6名 1.4%となっている。

大阪市東成区〔中学生保護者〕では、「いない」258名 68.8%、「1人」31名 8.3%、「2人」8名 2.1%となっている。

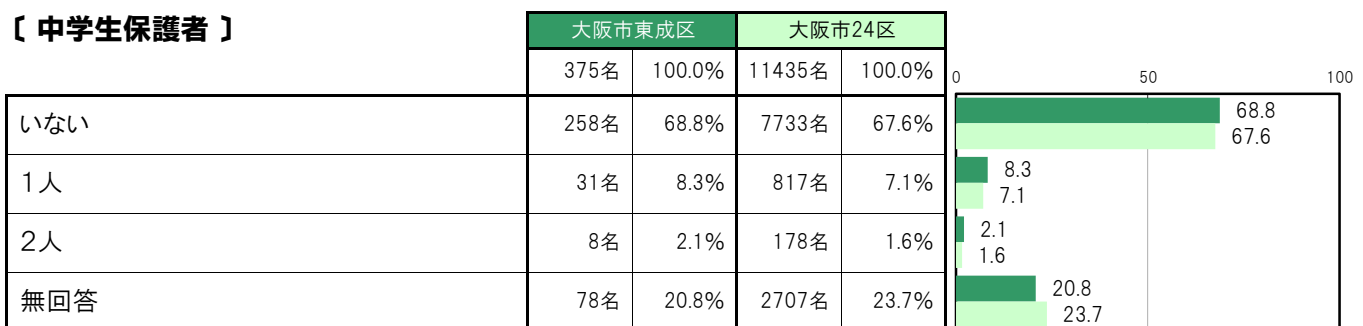
〔保護者全体〕



〔小学生保護者〕



〔中学生保護者〕



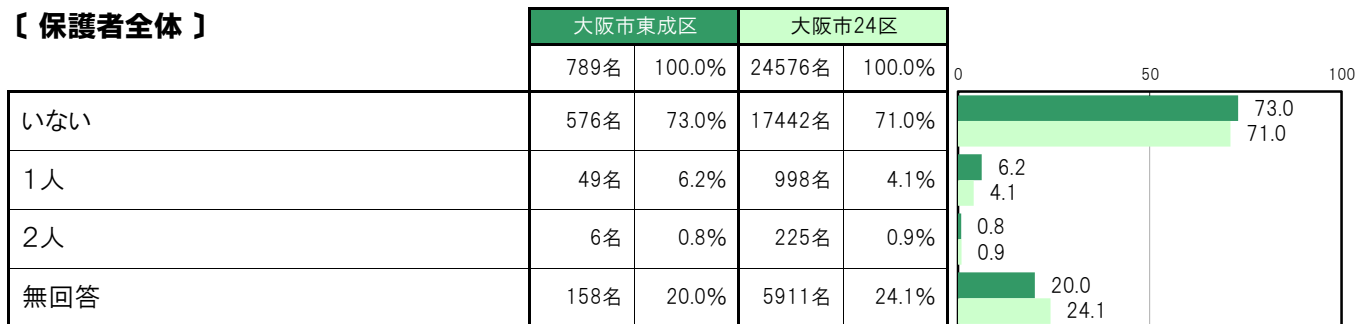
A-27.世帯構成人数 ②祖父【保護者 問2②】

大阪市東成区〔保護者全体〕では、「いない」576名 73.0%、「1人」49名 6.2%、「2人」6名 0.8%となっている。

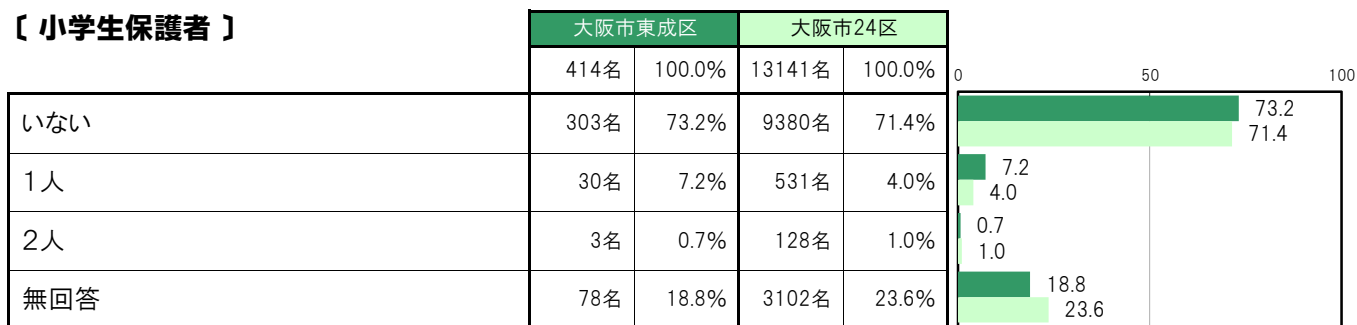
大阪市東成区〔小学生保護者〕では、「いない」303名 73.2%、「1人」30名 7.2%、「2人」3名 0.7%となっている。

大阪市東成区〔中学生保護者〕では、「いない」273名 72.8%、「1人」19名 5.1%、「2人」3名 0.8%となっている。

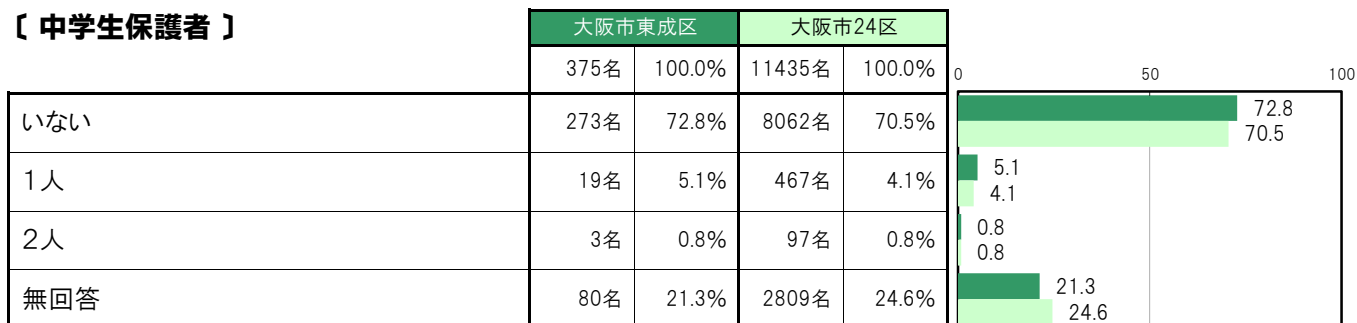
〔保護者全体〕



〔小学生保護者〕



〔中学生保護者〕



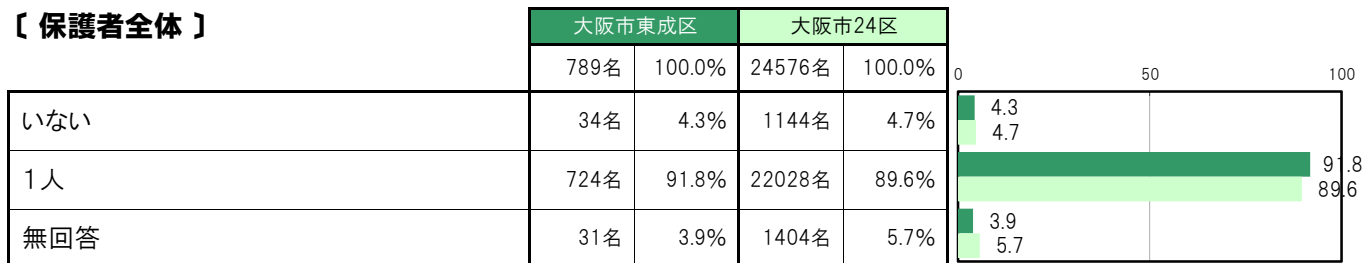
A-28.世帯構成人数 ③母親〔保護者 問2③〕

大阪市東成区〔保護者全体〕では、「いない」34名 4.3%、「1人」724名 91.8%となっている。

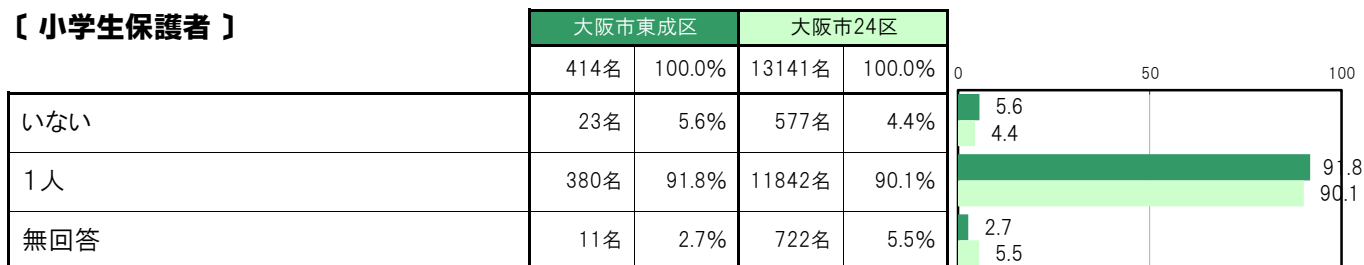
大阪市東成区〔小学生保護者〕では、「いない」23名 5.6%、「1人」380名 91.8%となっている。

大阪市東成区〔中学生保護者〕では、「いない」11名 2.9%、「1人」344名 91.7%となっている。

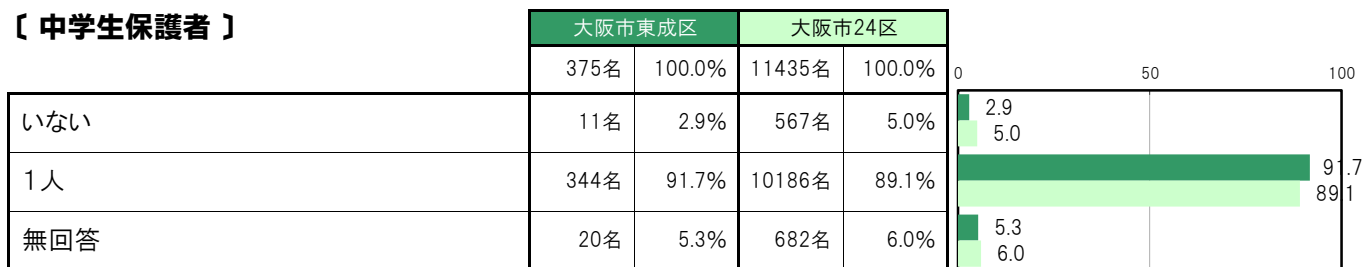
〔保護者全体〕



〔小学生保護者〕



〔中学生保護者〕



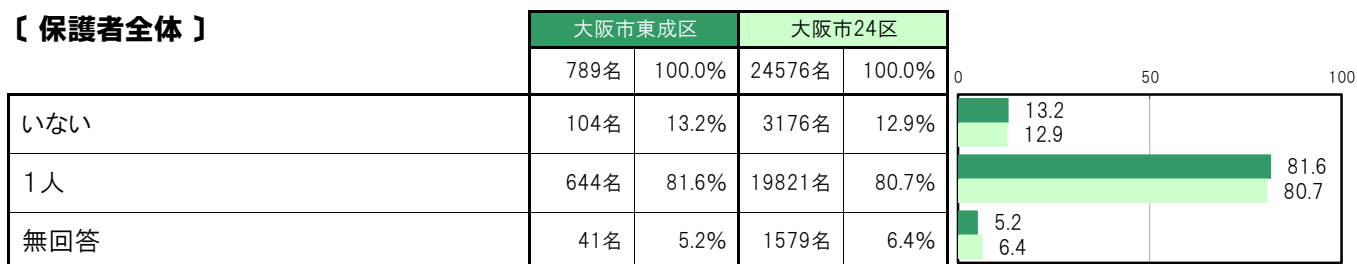
A-29.世帯構成人数 ④父親〔保護者 問2④〕

大阪市東成区〔保護者全体〕では、「いない」104名 13.2%、「1人」644名 81.6%となっている。

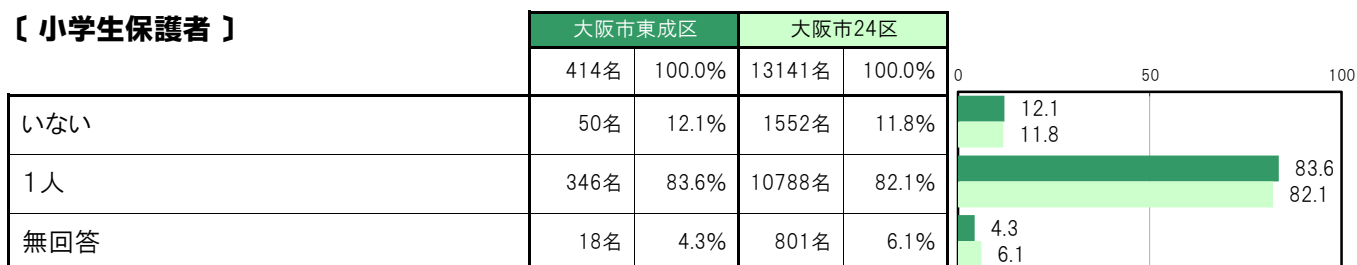
大阪市東成区〔小学生保護者〕では、「いない」50名 12.1%、「1人」346名 83.6%となっている。

大阪市東成区〔中学生保護者〕では、「いない」54名 14.4%、「1人」298名 79.5%となっている。

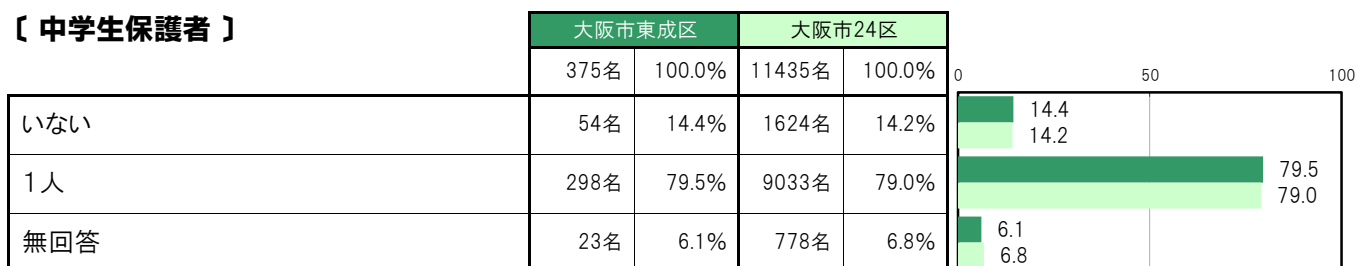
〔保護者全体〕



〔小学生保護者〕



〔中学生保護者〕



A-30.世帯構成人数 ⑤姉・兄〔保護者 問2⑤〕

大阪市東成区〔保護者全体〕では、「いない」309名 39.2%、「1人」252名 31.9%、「2人」77名 9.8%、「3人」15名 1.9%、「4人以上」2名 0.3%となっている。

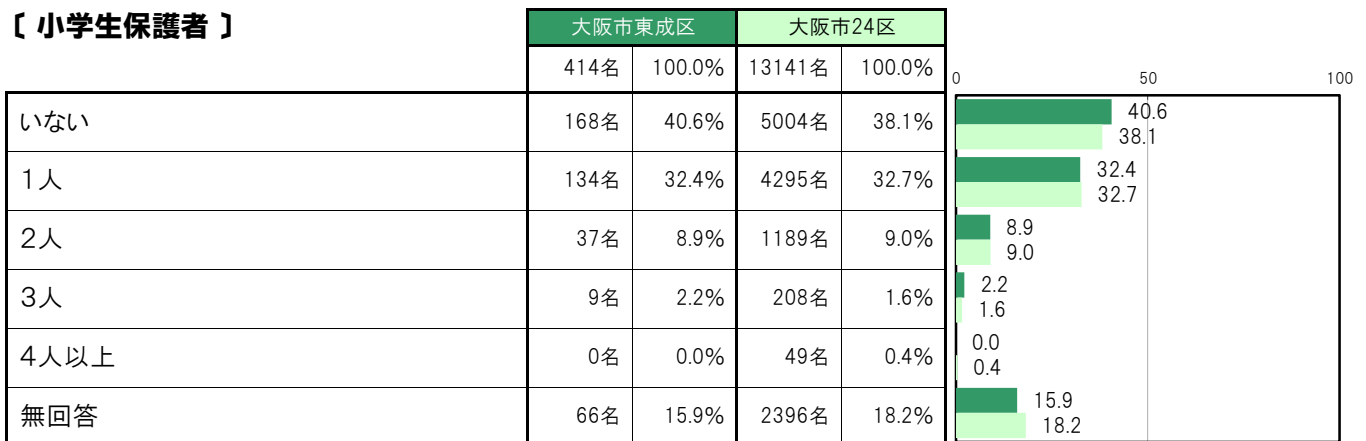
大阪市東成区〔小学生保護者〕では、「いない」168名 40.6%、「1人」134名 32.4%、「2人」37名 8.9%、「3人」9名 2.2%、「4人以上」0名 0.0%となっている。

大阪市東成区〔中学生保護者〕では、「いない」141名 37.6%、「1人」118名 31.5%、「2人」40名 10.7%、「3人」6名 1.6%、「4人以上」2名 0.5%となっている。

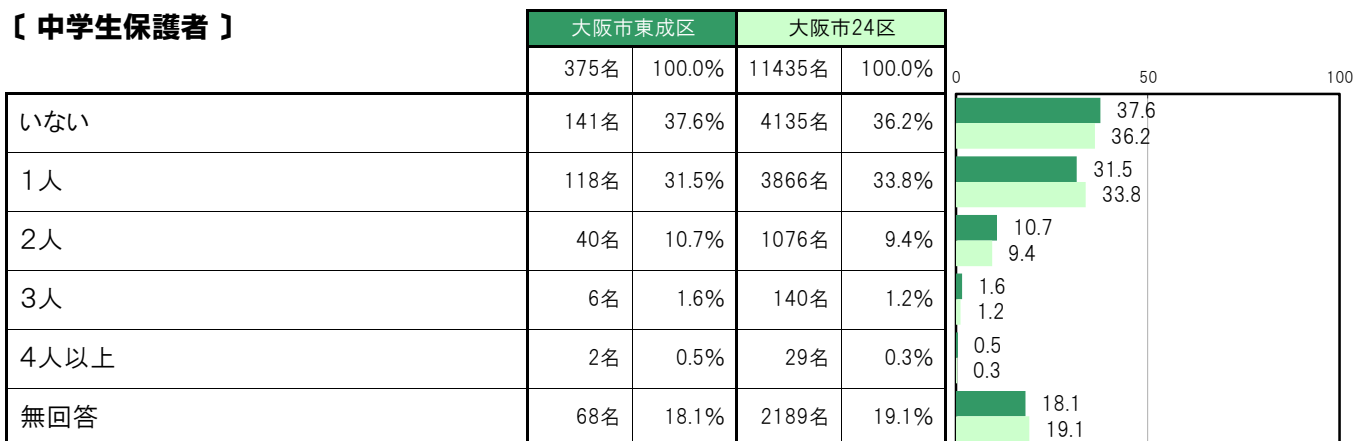
〔保護者全体〕



〔小学生保護者〕



〔中学生保護者〕



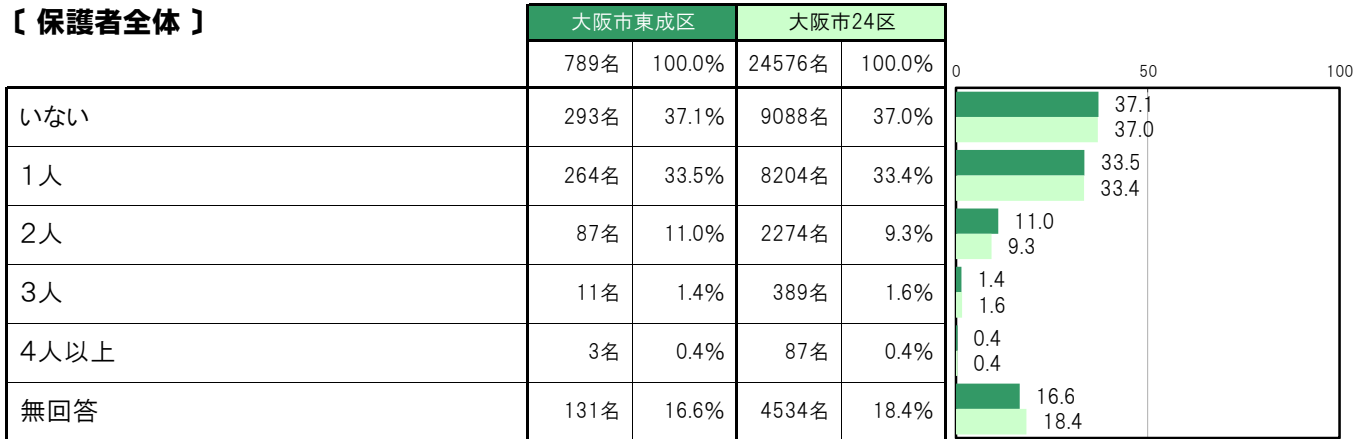
A-31.世帯構成人数 ⑥妹・弟【保護者 問2⑥】

大阪市東成区〔保護者全体〕では、「いない」293名 37.1%、「1人」264名 33.5%、「2人」87名 11.0%、「3人」11名 1.4%、「4人以上」3名 0.4%となっている。

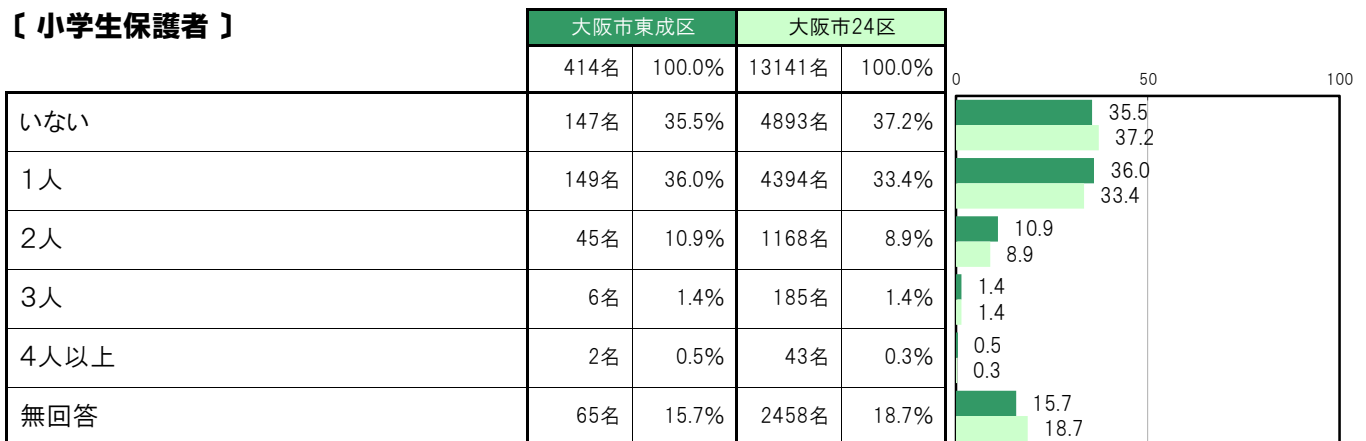
大阪市東成区〔小学生保護者〕では、「いない」147名 35.5%、「1人」149名 36.0%、「2人」45名 10.9%、「3人」6名 1.4%、「4人以上」2名 0.5%となっている。

大阪市東成区〔中学生保護者〕では、「いない」146名 38.9%、「1人」115名 30.7%、「2人」42名 11.2%、「3人」5名 1.3%、「4人以上」1名 0.3%となっている。

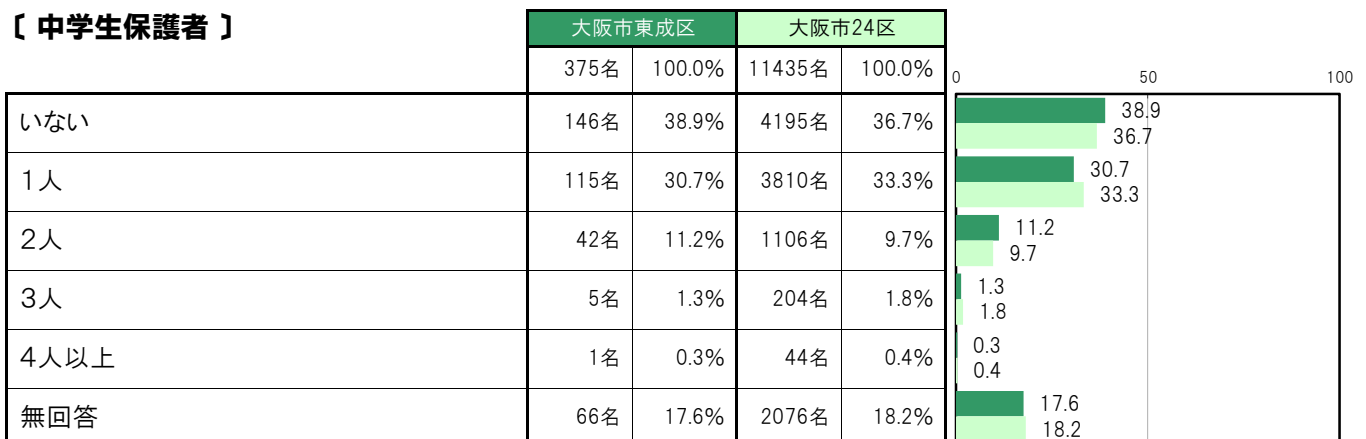
【保護者全体】



【小学生保護者】



【中学生保護者】



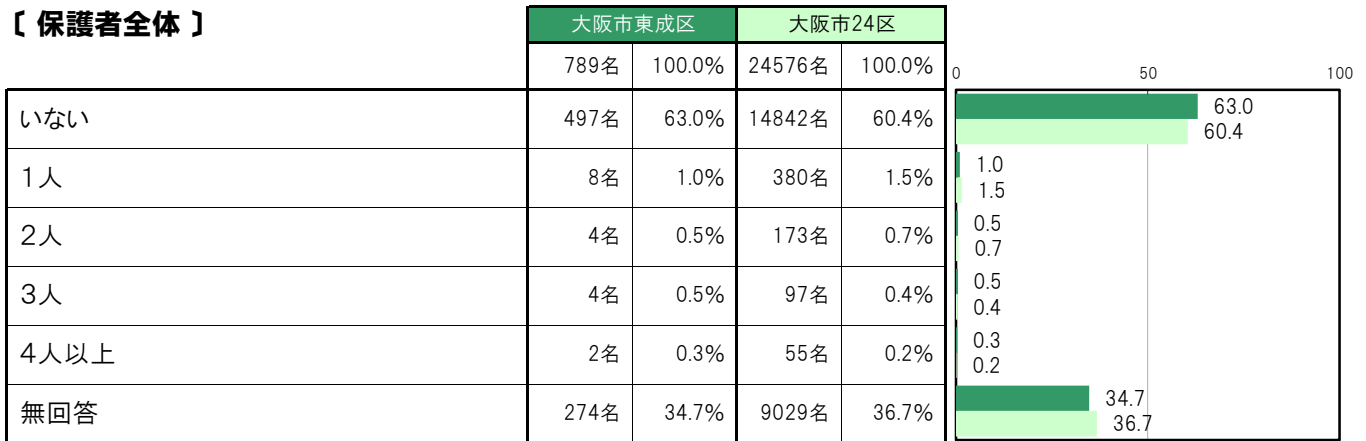
A-32.世帯構成人数 ⑦その他〔保護者 問2⑦〕

大阪市東成区〔保護者全体〕では、「いない」497名 63.0%、「1人」8名 1.0%、「2人」4名 0.5%、「3人」4名 0.5%、「4人以上」2名 0.3%となっている。

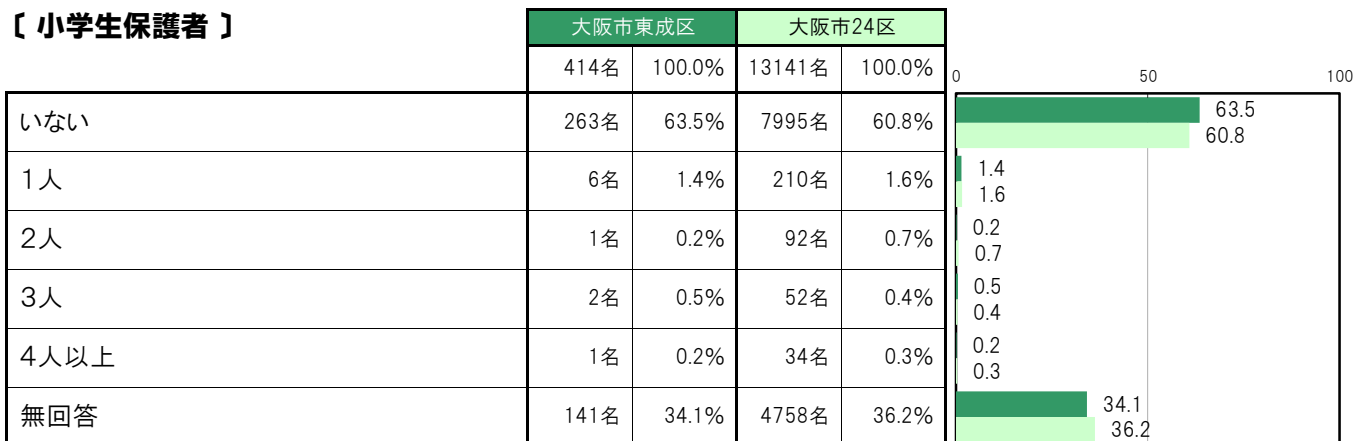
大阪市東成区〔小学生保護者〕では、「いない」263名 63.5%、「1人」6名 1.4%、「2人」1名 0.2%、「3人」2名 0.5%、「4人以上」1名 0.2%となっている。

大阪市東成区〔中学生保護者〕では、「いない」234名 62.4%、「1人」2名 0.5%、「2人」3名 0.8%、「3人」2名 0.5%、「4人以上」1名 0.3%となっている。

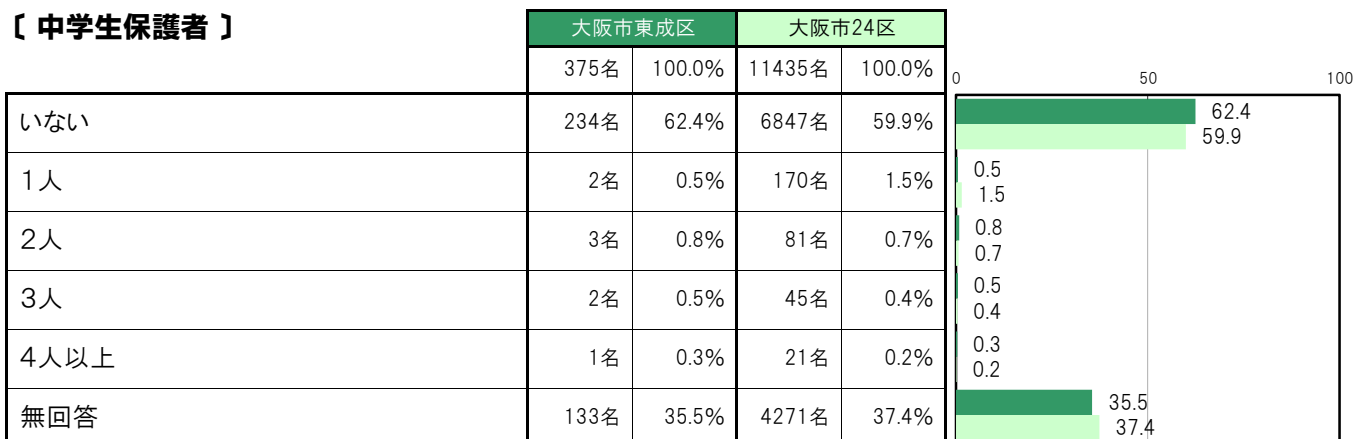
〔保護者全体〕



〔小学生保護者〕



〔中学生保護者〕



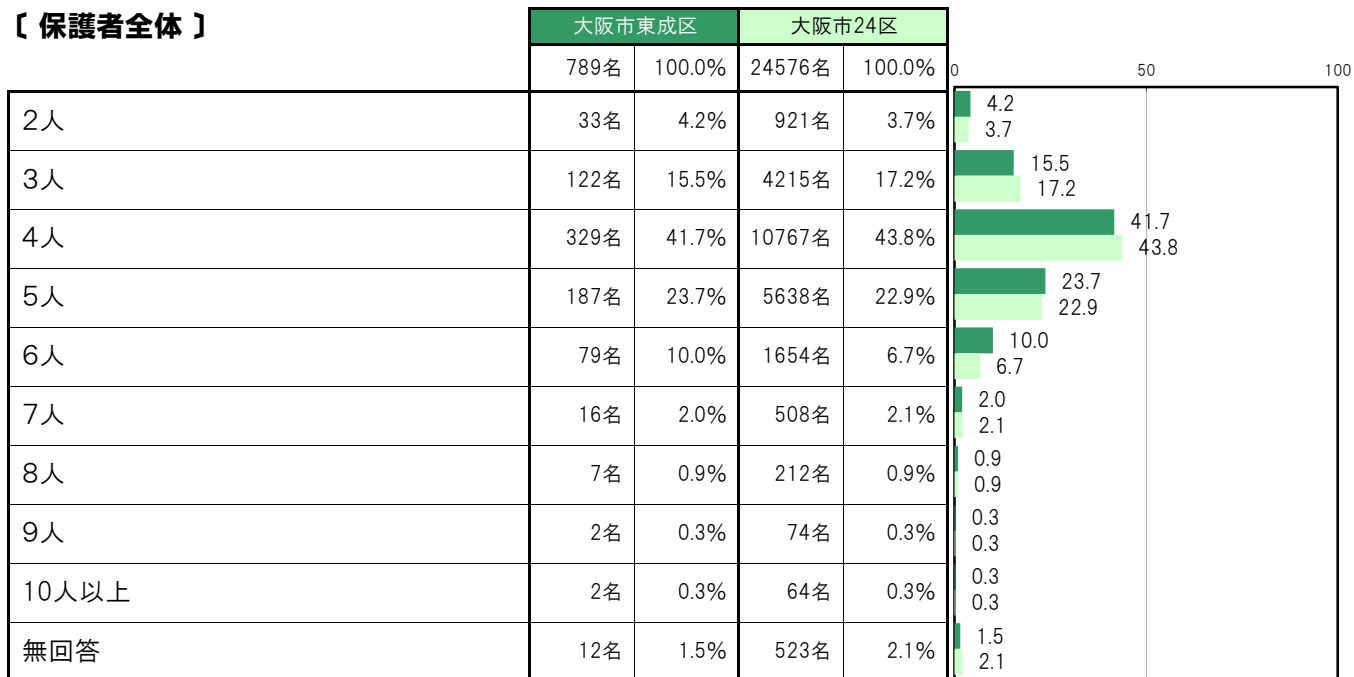
A-33.世帯構成人数 ⑧合計【保護者 問2⑧】

大阪市東成区〔保護者全体〕では、「4人」329名 41.7%、「5人」187名 23.7%、「3人」122名 15.5%の順に高くなっている。

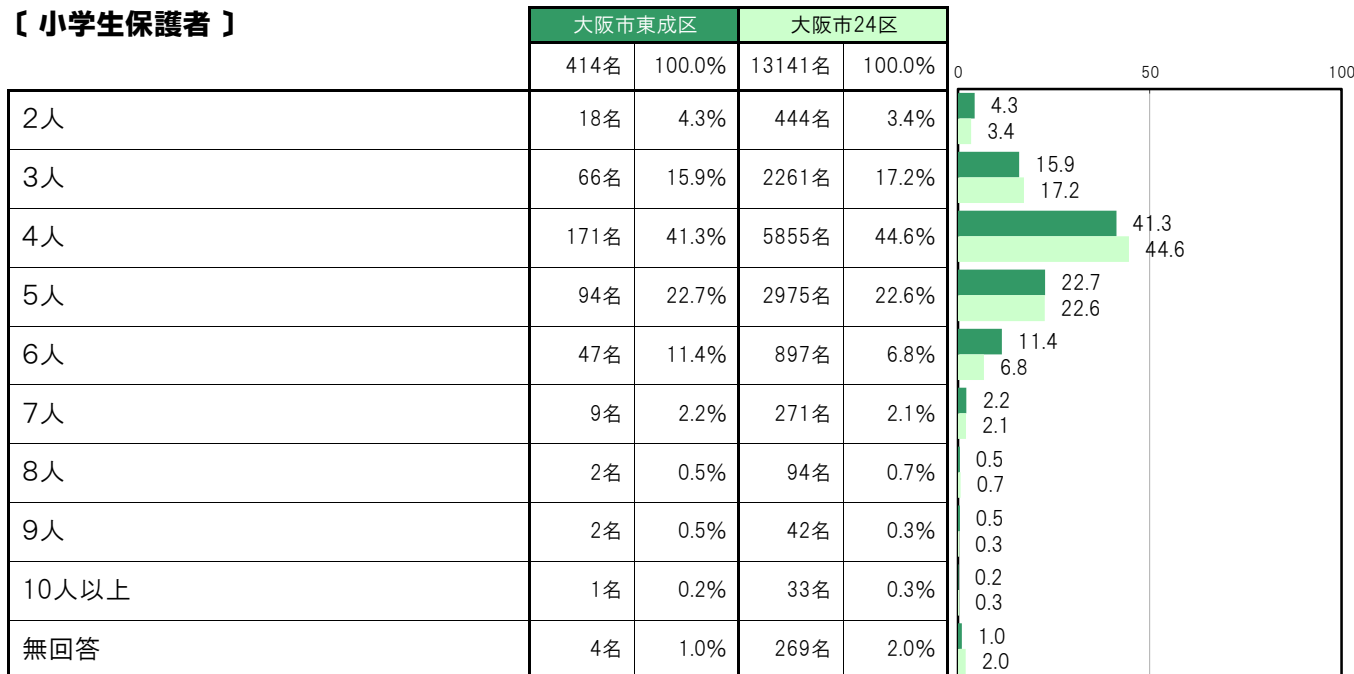
大阪市東成区〔小学生保護者〕では、「4人」171名 41.3%、「5人」94名 22.7%、「3人」66名 15.9%の順に高くなっている。

大阪市東成区〔中学生保護者〕では、「4人」158名 42.1%、「5人」93名 24.8%、「3人」56名 14.9%の順に高くなっている。

【保護者全体】



【小学生保護者】



〔中学生保護者〕

	大阪市東成区		大阪市24区		0	50	100
	375名	100.0%	11435名	100.0%			
2人	15名	4.0%	477名	4.2%	4.0	4.2	
3人	56名	14.9%	1954名	17.1%	14.9	17.1	
4人	158名	42.1%	4912名	43.0%	42.1	43.0	
5人	93名	24.8%	2663名	23.3%	24.8	23.3	
6人	32名	8.5%	757名	6.6%	8.5	6.6	
7人	7名	1.9%	237名	2.1%	1.9	2.1	
8人	5名	1.3%	118名	1.0%	1.3	1.0	
9人	0名	0.0%	32名	0.3%	0.0	0.3	
10人以上	1名	0.3%	31名	0.3%	0.3	0.3	
無回答	8名	2.1%	254名	2.2%	2.1	2.2	

A-34. 生計を共にしている親の婚姻状況【保護者 問3】

大阪市東成区〔保護者全体〕では、「結婚している」675名 85.6%、「離婚」88名 11.2%、「死別」6名 0.8%、「未婚」6名 0.8%、「わからない」0名 0.0%、「いない」1名 0.1%となっている。

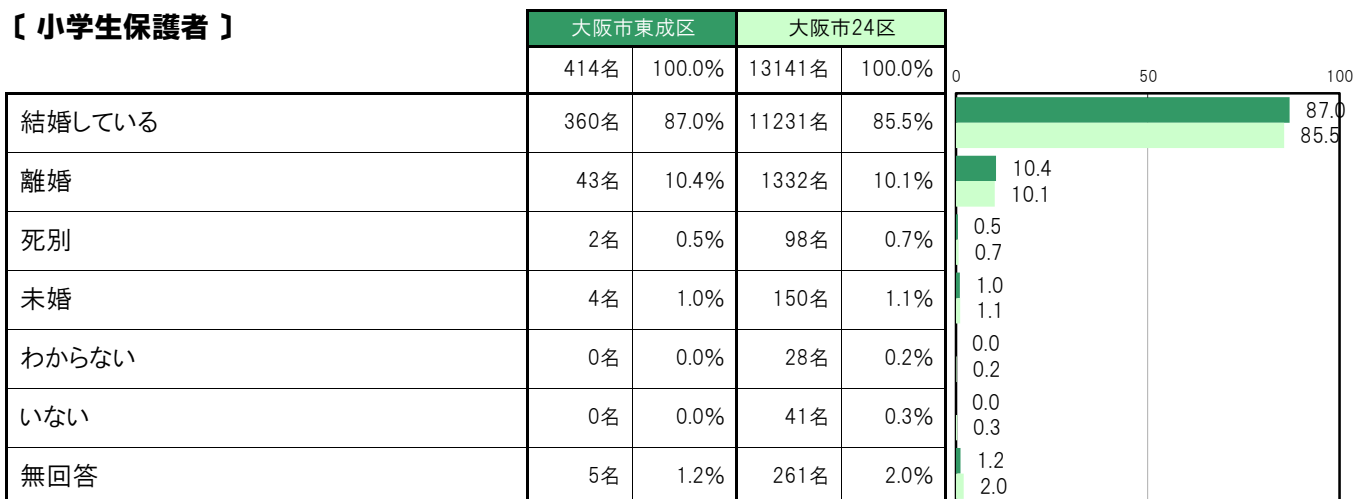
大阪市東成区〔小学生保護者〕では、「結婚している」360名 87.0%、「離婚」43名 10.4%、「死別」2名 0.5%、「未婚」4名 1.0%、「わからない」0名 0.0%、「いない」0名 0.0%となっている。

大阪市東成区〔中学生保護者〕では、「結婚している」315名 84.0%、「離婚」45名 12.0%、「死別」4名 1.1%、「未婚」2名 0.5%、「わからない」0名 0.0%、「いない」1名 0.3%となっている。

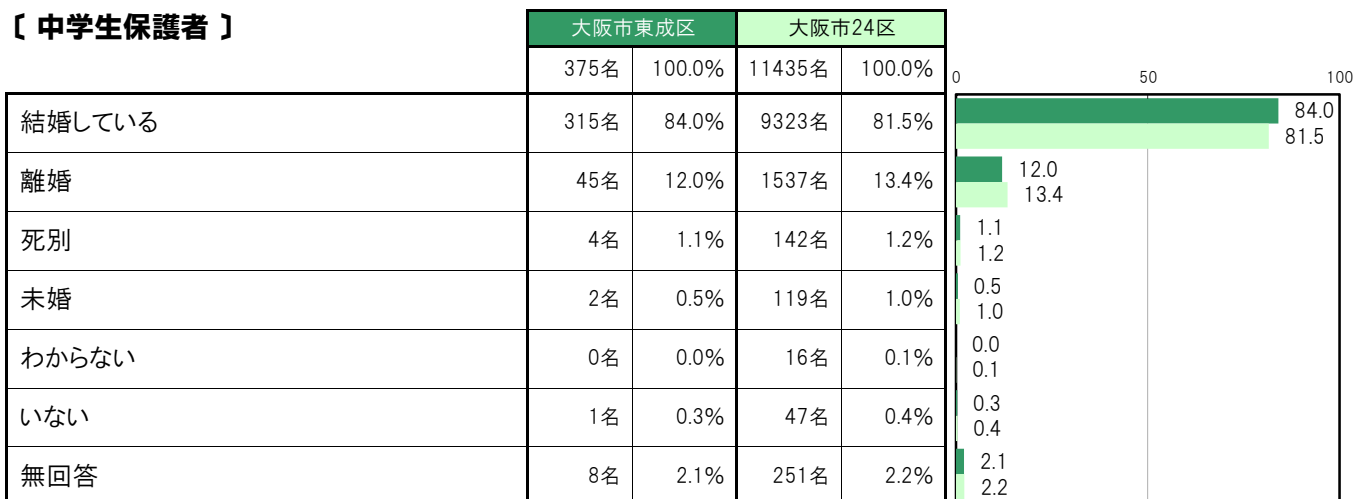
【保護者全体】



【小学生保護者】



【中学生保護者】



A-35.住居の種類【保護者 問5】

大阪市東成区〔保護者全体〕では、「持ち家」573名 72.6%、「府営・市営の住宅」3名 0.4%、「UR賃貸住宅・公社賃貸住宅」10名 1.3%、「民間の賃貸住宅」175名 22.2%、「官舎・社宅」3名 0.4%、「その他」5名 0.6%となっている。

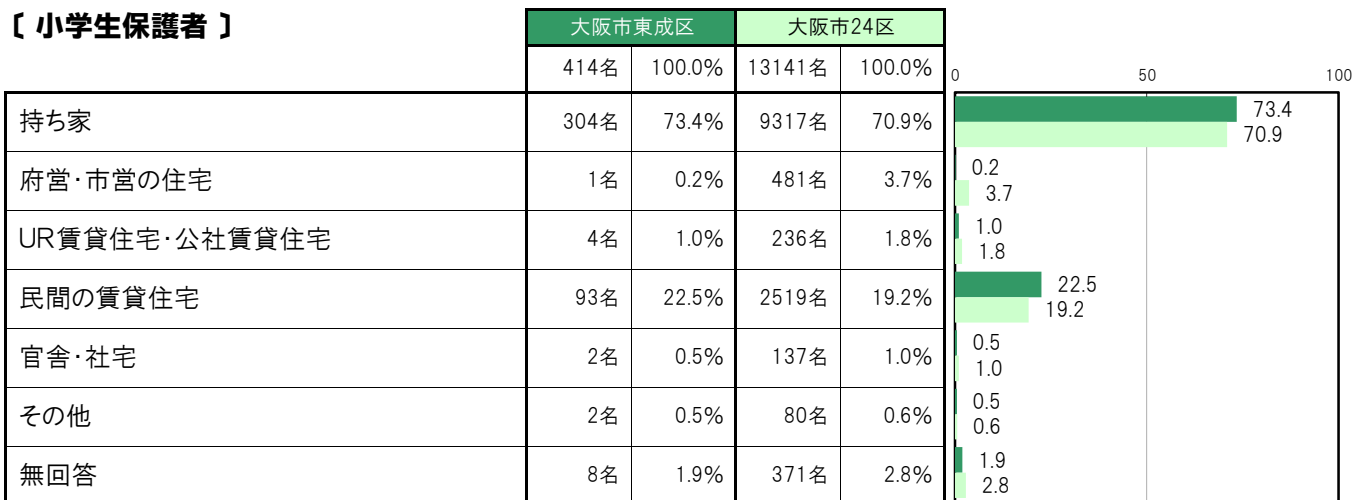
大阪市東成区〔小学生保護者〕では、「持ち家」304名 73.4%、「府営・市営の住宅」1名 0.2%、「UR賃貸住宅・公社賃貸住宅」4名 1.0%、「民間の賃貸住宅」93名 22.5%、「官舎・社宅」2名 0.5%、「その他」2名 0.5%となっている。

大阪市東成区〔中学生保護者〕では、「持ち家」269名 71.7%、「府営・市営の住宅」2名 0.5%、「UR賃貸住宅・公社賃貸住宅」6名 1.6%、「民間の賃貸住宅」82名 21.9%、「官舎・社宅」1名 0.3%、「その他」3名 0.8%となっている。

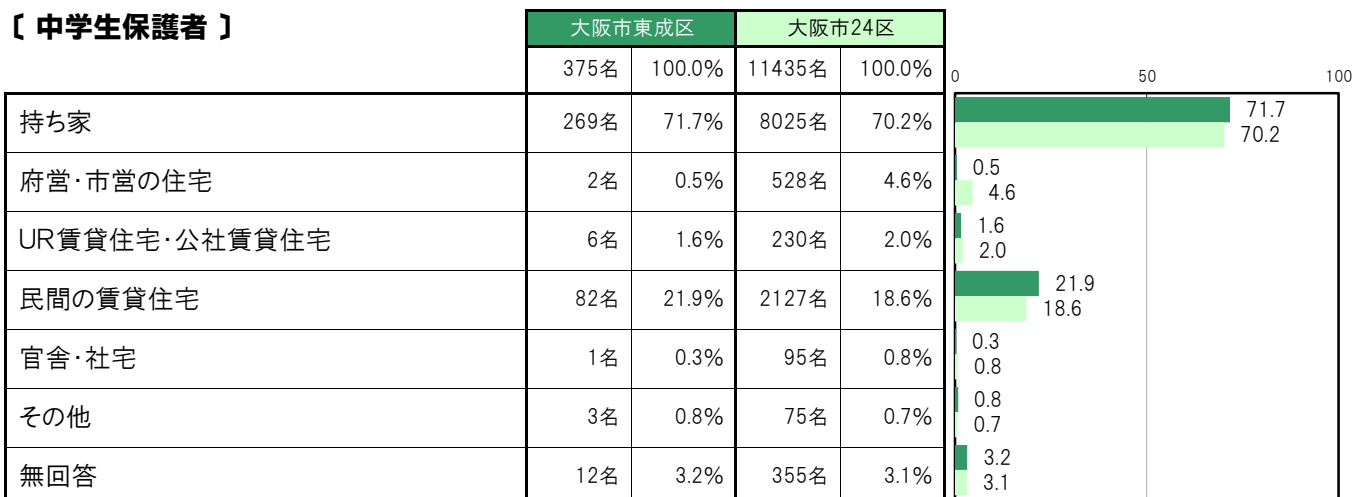
【保護者全体】



【小学生保護者】



【中学生保護者】



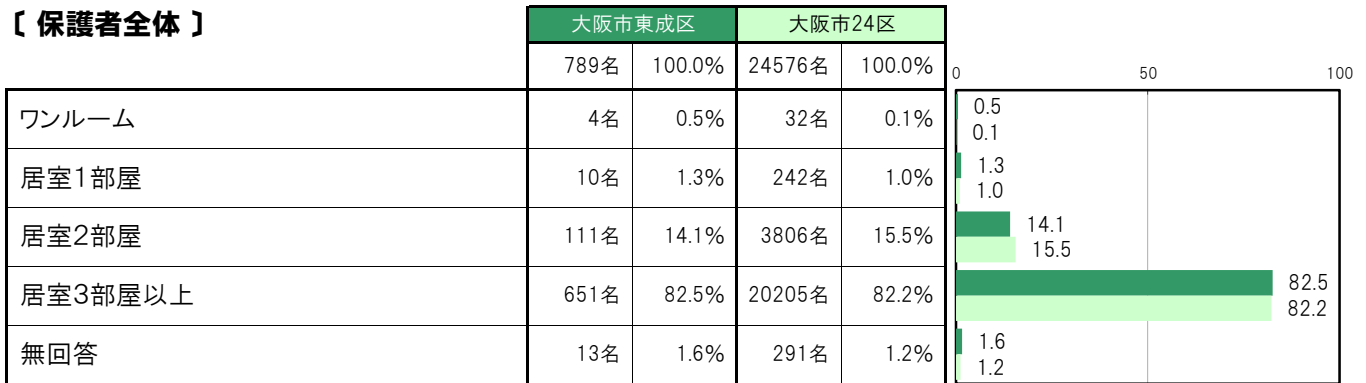
A-36.住居の間取り【保護者 問6(1)】

大阪市東成区〔保護者全体〕では、「ワンルーム」4名 0.5%、「居室1部屋」10名 1.3%、「居室2部屋」111名 14.1%、「居室3部屋以上」651名 82.5%となっている。

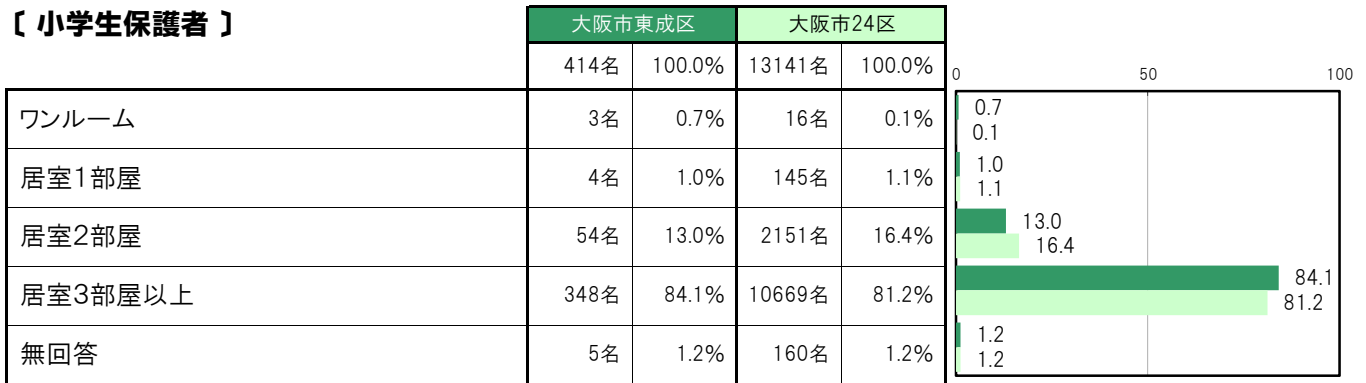
大阪市東成区〔小学生保護者〕では、「ワンルーム」3名 0.7%、「居室1部屋」4名 1.0%、「居室2部屋」54名 13.0%、「居室3部屋以上」348名 84.1%となっている。

大阪市東成区〔中学生保護者〕では、「ワンルーム」1名 0.3%、「居室1部屋」6名 1.6%、「居室2部屋」57名 15.2%、「居室3部屋以上」303名 80.8%となっている。

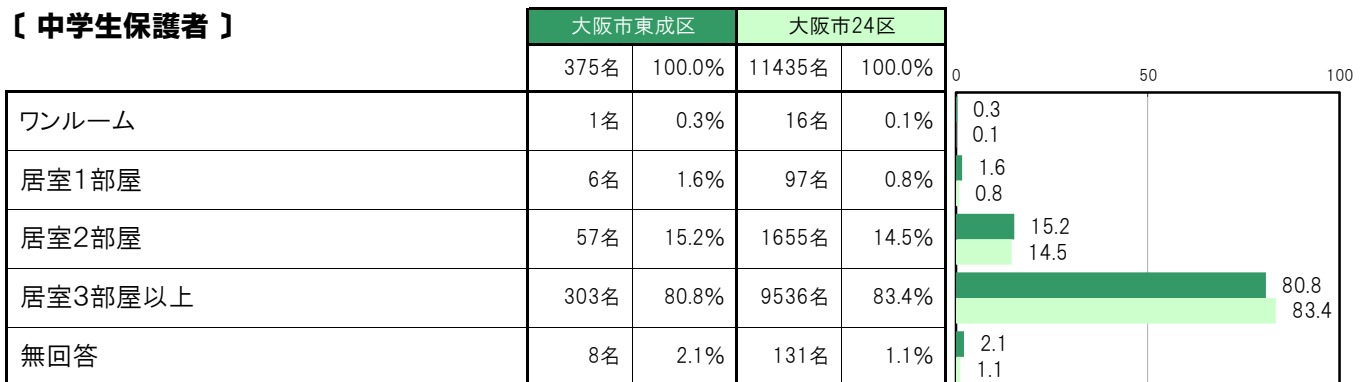
【保護者全体】



【小学生保護者】



【中学生保護者】



A-37.住居の居住人数【保護者 問6(2)】

大阪市東成区〔保護者全体〕では、「4人」333名 42.2%、「5人」180名 22.8%、「3人」119名 15.1%の順に高くなっていて、〔平均人数〕は4.2人となっている。

大阪市東成区〔小学生保護者〕では、「4人」172名 41.5%、「5人」95名 22.9%、「3人」60名 14.5%の順に高くなっていて、〔平均人数〕は4.3人となっている。

大阪市東成区〔中学生保護者〕では、「4人」161名 42.9%、「5人」85名 22.7%、「3人」59名 15.7%の順に高くなっていて、〔平均人数〕は4.2人となっている。

【保護者全体】

	大阪市東成区		大阪市24区		平均人数
	人数	割合	人数	割合	
2人	31名	3.9%	870名	3.5%	3.9 / 3.5
3人	119名	15.1%	4232名	17.2%	15.1 / 17.2
4人	333名	42.2%	10573名	43.0%	42.2 / 43.0
5人	180名	22.8%	5211名	21.2%	22.8 / 21.2
6人	67名	8.5%	1372名	5.6%	8.5 / 5.6
7人	11名	1.4%	357名	1.5%	1.4 / 1.5
8人	1名	0.1%	110名	0.4%	0.1 / 0.4
9人	0名	0.0%	25名	0.1%	0.0 / 0.1
10人以上	0名	0.0%	11名	0.0%	0.0 / 0.0
無回答	47名	6.0%	1815名	7.4%	6.0 / 7.4
〔平均人数〕	4.2人		4.2人		

【小学生保護者】

	大阪市東成区		大阪市24区		平均人数
	人数	割合	人数	割合	
2人	18名	4.3%	413名	3.1%	4.3 / 3.1
3人	60名	14.5%	2247名	17.1%	14.5 / 17.1
4人	172名	41.5%	5720名	43.5%	41.5 / 43.5
5人	95名	22.9%	2750名	20.9%	22.9 / 20.9
6人	40名	9.7%	740名	5.6%	9.7 / 5.6
7人	7名	1.7%	192名	1.5%	1.7 / 1.5
8人	0名	0.0%	55名	0.4%	0.0 / 0.4
9人	0名	0.0%	15名	0.1%	0.0 / 0.1
10人以上	0名	0.0%	7名	0.1%	0.0 / 0.1
無回答	22名	5.3%	1002名	7.6%	5.3 / 7.6
〔平均人数〕	4.3人		4.2人		

〔中学生保護者〕

	大阪市東成区		大阪市24区		0	50	100
	375名	100.0%	11435名	100.0%			
2人	13名	3.5%	457名	4.0%	3.5	4.0	
3人	59名	15.7%	1985名	17.4%	15.7	17.4	
4人	161名	42.9%	4853名	42.4%	42.9	42.4	
5人	85名	22.7%	2461名	21.5%	22.7	21.5	
6人	27名	7.2%	632名	5.5%	7.2	5.5	
7人	4名	1.1%	165名	1.4%	1.1	1.4	
8人	1名	0.3%	55名	0.5%	0.3	0.5	
9人	0名	0.0%	10名	0.1%	0.0	0.1	
10人以上	0名	0.0%	4名	0.0%	0.0	0.0	
無回答	25名	6.7%	813名	7.1%	6.7	7.1	
[平均人数]	4.2人		4.2人				

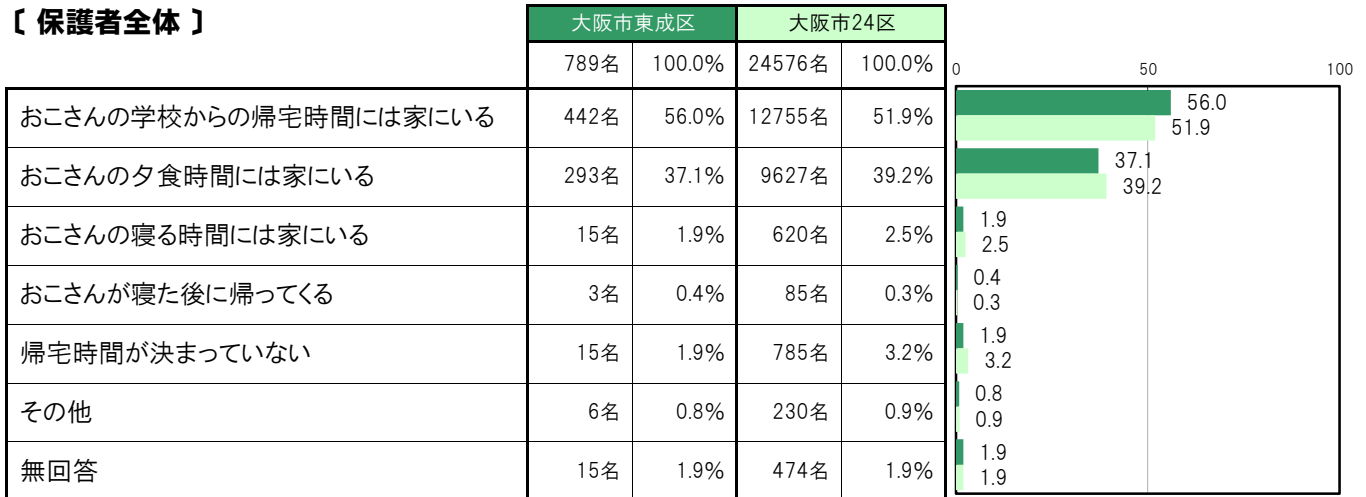
A-38.保護者の在宅時間【保護者 問11】

大阪市東成区〔保護者全体〕では、「おこさんの学校からの帰宅時間には家にいる」442名 56.0%、「おこさんの夕食時間には家にいる」293名 37.1%、「おこさんの寝る時間には家にいる」15名 1.9%、「おこさんが寝た後に帰ってくる」3名 0.4%、「帰宅時間が決まっていない」15名 1.9%、「その他」6名 0.8%となっている。

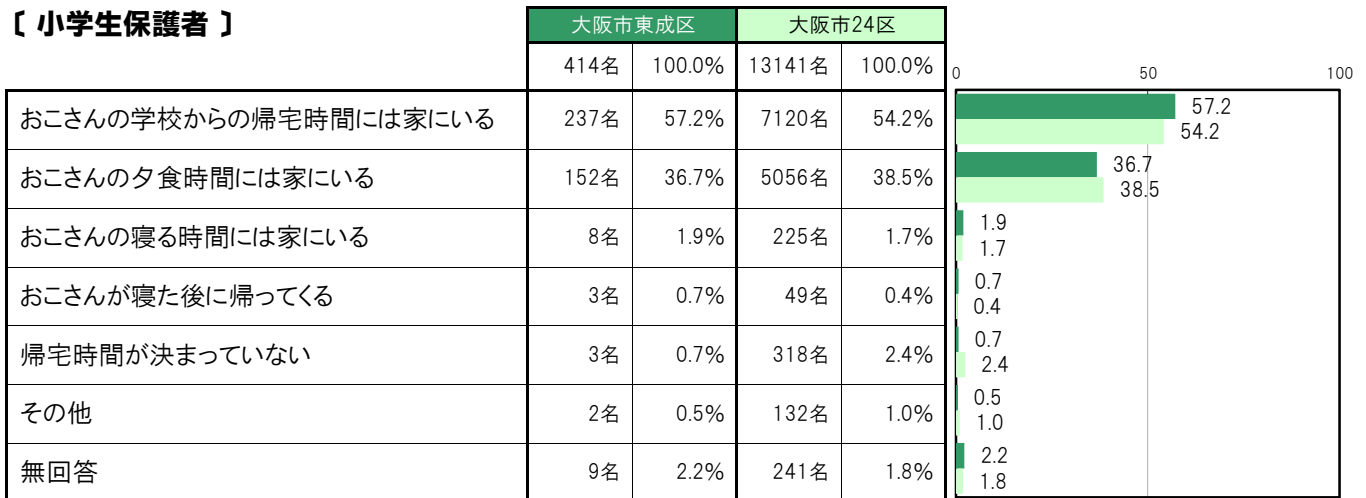
大阪市東成区〔小学生保護者〕では、「おこさんの学校からの帰宅時間には家にいる」237名 57.2%、「おこさんの夕食時間には家にいる」152名 36.7%、「おこさんの寝る時間には家にいる」8名 1.9%、「おこさんが寝た後に帰ってくる」3名 0.7%、「帰宅時間が決まっていない」3名 0.7%、「その他」2名 0.5%となっている。

大阪市東成区〔中学生保護者〕では、「おこさんの学校からの帰宅時間には家にいる」205名 54.7%、「おこさんの夕食時間には家にいる」141名 37.6%、「おこさんの寝る時間には家にいる」7名 1.9%、「おこさんが寝た後に帰ってくる」0名 0.0%、「帰宅時間が決まっていない」12名 3.2%、「その他」4名 1.1%となっている。

【保護者全体】



【小学生保護者】



【中学生保護者】



A-39.家庭での外国語の使用状況〔保護者 問12〕

大阪市東成区〔保護者全体〕では、「日本語のみを使用している」740名 93.8%、「日本語以外の言語も使用しているが、日本語の方が多い」26名 3.3%、「日本語以外の言語を使うことが多い」7名 0.9%となっている。

大阪市東成区〔小学生保護者〕では、「日本語のみを使用している」384名 92.8%、「日本語以外の言語も使用しているが、日本語の方が多い」15名 3.6%、「日本語以外の言語を使うことが多い」6名 1.4%となっている。

大阪市東成区〔中学生保護者〕では、「日本語のみを使用している」356名 94.9%、「日本語以外の言語も使用しているが、日本語の方が多い」11名 2.9%、「日本語以外の言語を使うことが多い」1名 0.3%となっている。

〔保護者全体〕

	大阪市東成区		大阪市24区		0	50	100
	名	割合	名	割合			
日本語のみを使用している	740名	93.8%	22942名	93.4%	93.8 93.4		
日本語以外の言語も使用しているが、日本語の方が多い	26名	3.3%	771名	3.1%	3.3 3.1		
日本語以外の言語を使うことが多い	7名	0.9%	350名	1.4%	0.9 1.4		
無回答	16名	2.0%	513名	2.1%	2.0 2.1		

〔小学生保護者〕

	大阪市東成区		大阪市24区		0	50	100
	名	割合	名	割合			
日本語のみを使用している	384名	92.8%	12185名	92.7%	92.8 92.7		
日本語以外の言語も使用しているが、日本語の方が多い	15名	3.6%	484名	3.7%	3.6 3.7		
日本語以外の言語を使うことが多い	6名	1.4%	216名	1.6%	1.4 1.6		
無回答	9名	2.2%	256名	1.9%	2.2 1.9		

〔中学生保護者〕

	大阪市東成区		大阪市24区		0	50	100
	名	割合	名	割合			
日本語のみを使用している	356名	94.9%	10757名	94.1%	94.9 94.1		
日本語以外の言語も使用しているが、日本語の方が多い	11名	2.9%	287名	2.5%	2.9 2.5		
日本語以外の言語を使うことが多い	1名	0.3%	134名	1.2%	0.3 1.2		
無回答	7名	1.9%	257名	2.2%	1.9 2.2		

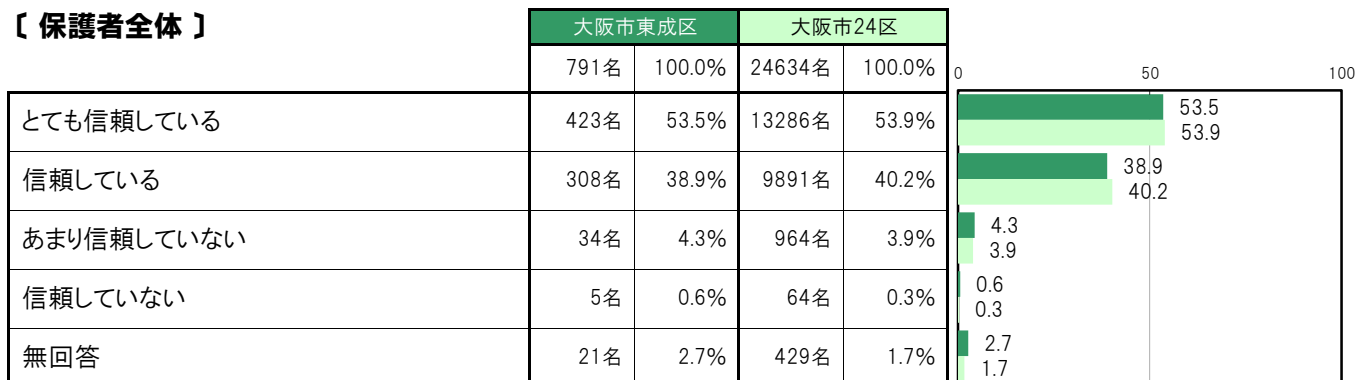
A-40.子どもへの信頼感【保護者 問14(1)】

大阪市東成区〔保護者全体〕では、「とても信頼している」423名 53.5%、「信頼している」308名 38.9%、「あまり信頼していない」34名 4.3%、「信頼していない」5名 0.6%となっている。

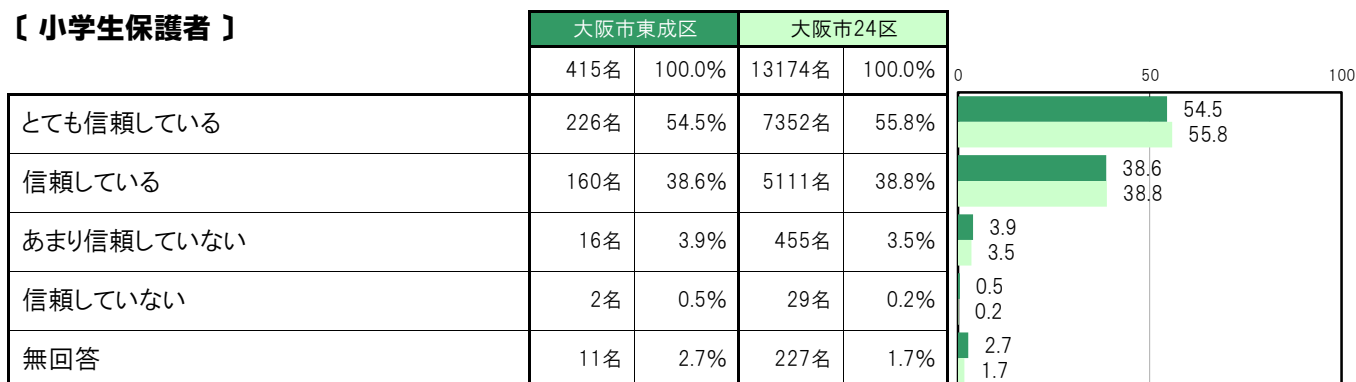
大阪市東成区〔小学生保護者〕では、「とても信頼している」226名 54.5%、「信頼している」160名 38.6%、「あまり信頼していない」16名 3.9%、「信頼していない」2名 0.5%となっている。

大阪市東成区〔中学生保護者〕では、「とても信頼している」197名 52.4%、「信頼している」148名 39.4%、「あまり信頼していない」18名 4.8%、「信頼していない」3名 0.8%となっている。

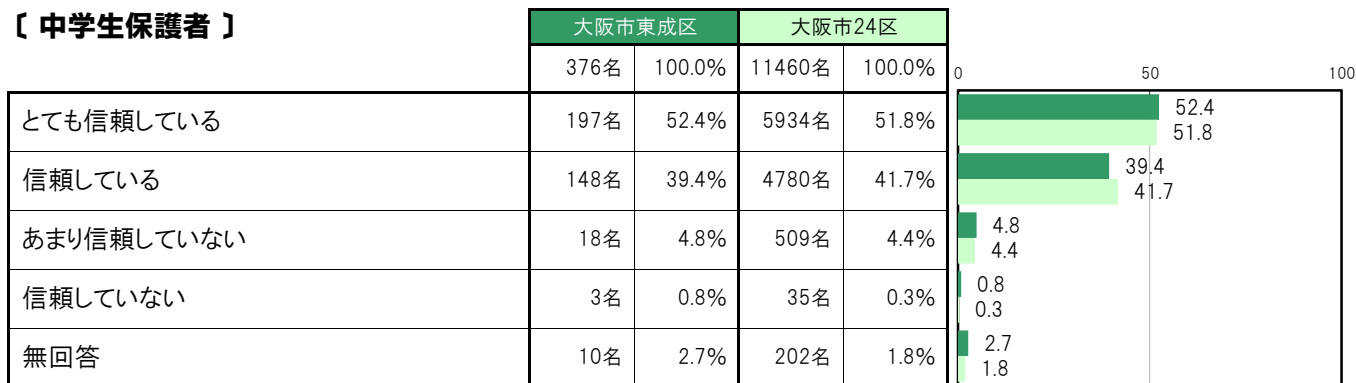
【保護者全体】



【小学生保護者】



【中学生保護者】



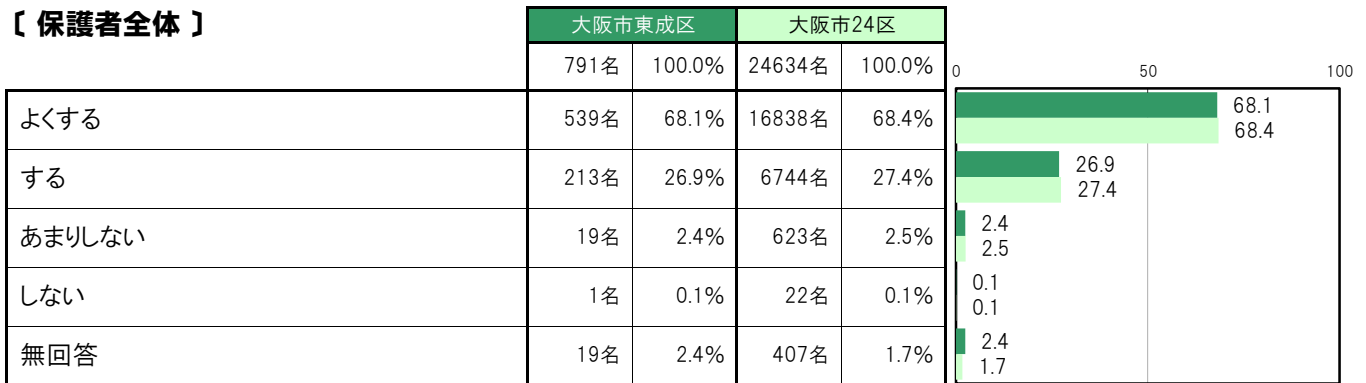
A-41.子どもと会話をする頻度【保護者 問14(2)】

大阪市東成区〔保護者全体〕では、「よくする」539名 68.1%、「する」213名 26.9%、「あまりしない」19名 2.4%、「しない」1名 0.1%となっている。

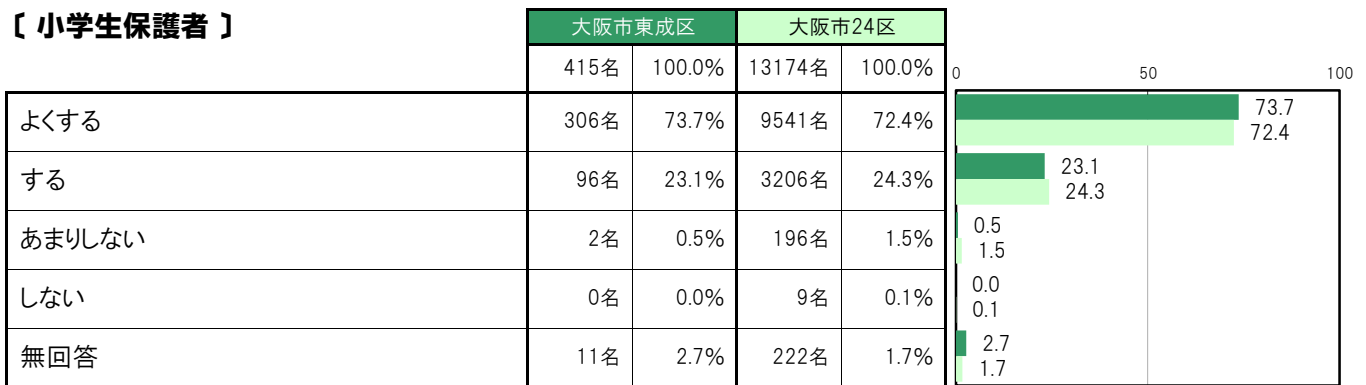
大阪市東成区〔小学生保護者〕では、「よくする」306名 73.7%、「する」96名 23.1%、「あまりしない」2名 0.5%、「しない」0名 0.0%となっている。

大阪市東成区〔中学生保護者〕では、「よくする」233名 62.0%、「する」117名 31.1%、「あまりしない」17名 4.5%、「しない」1名 0.3%となっている。

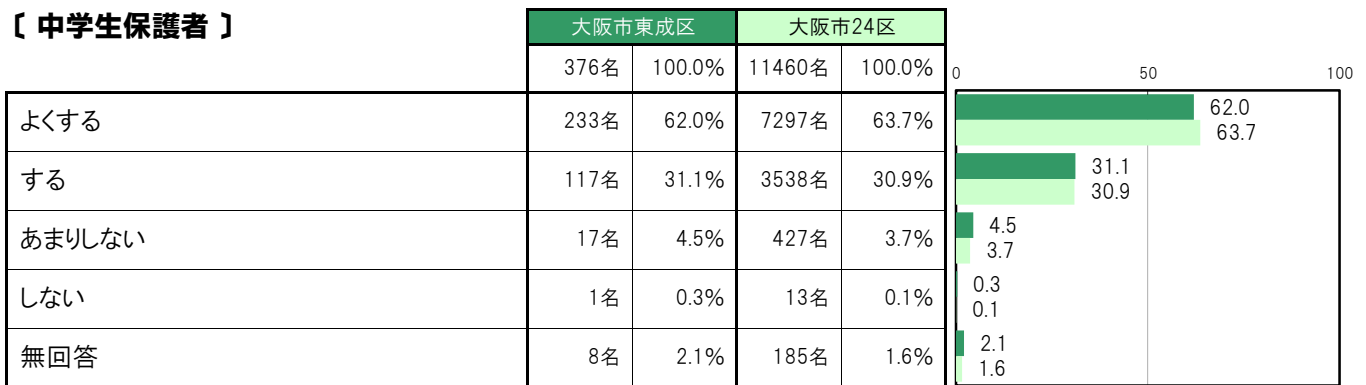
【保護者全体】



【小学生保護者】



【中学生保護者】



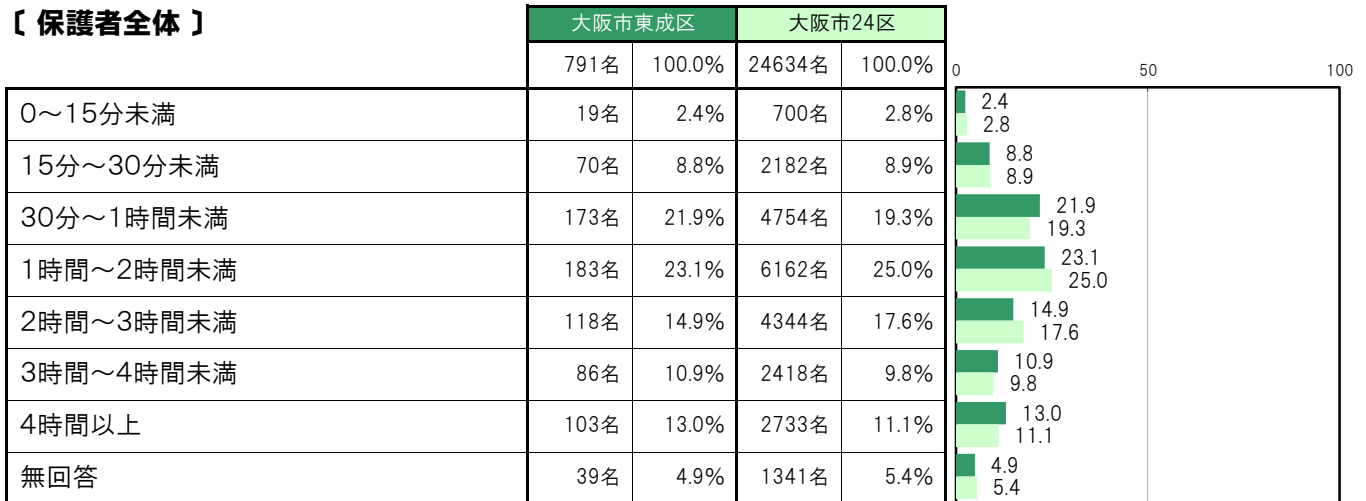
A-42.子どもと過ごす時間／平日〔保護者 問14(3)〕

大阪市東成区〔保護者全体〕では、「0～15分未満」19名 2.4%、「15分～30分未満」70名 8.8%、「30分～1時間未満」173名 21.9%、「1時間～2時間未満」183名 23.1%、「2時間～3時間未満」118名 14.9%、「3時間～4時間未満」86名 10.9%、「4時間以上」103名 13.0%となっている。

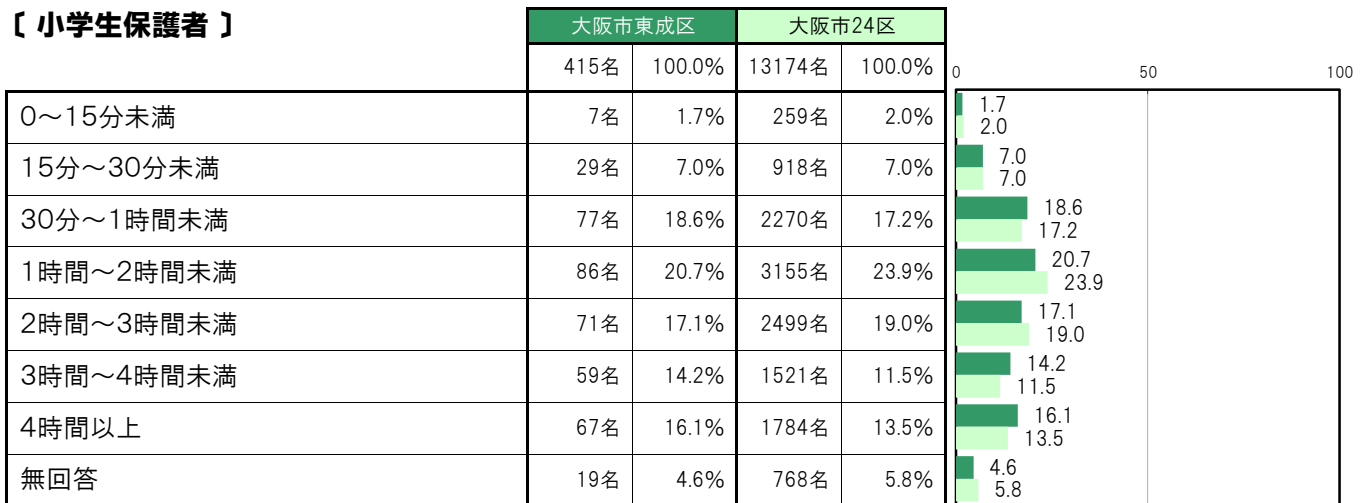
大阪市東成区〔小学生保護者〕では、「0～15分未満」7名 1.7%、「15分～30分未満」29名 7.0%、「30分～1時間未満」77名 18.6%、「1時間～2時間未満」86名 20.7%、「2時間～3時間未満」71名 17.1%、「3時間～4時間未満」59名 14.2%、「4時間以上」67名 16.1%となっている。

大阪市東成区〔中学生保護者〕では、「0～15分未満」12名 3.2%、「15分～30分未満」41名 10.9%、「30分～1時間未満」96名 25.5%、「1時間～2時間未満」97名 25.8%、「2時間～3時間未満」47名 12.5%、「3時間～4時間未満」27名 7.2%、「4時間以上」36名 9.6%となっている。

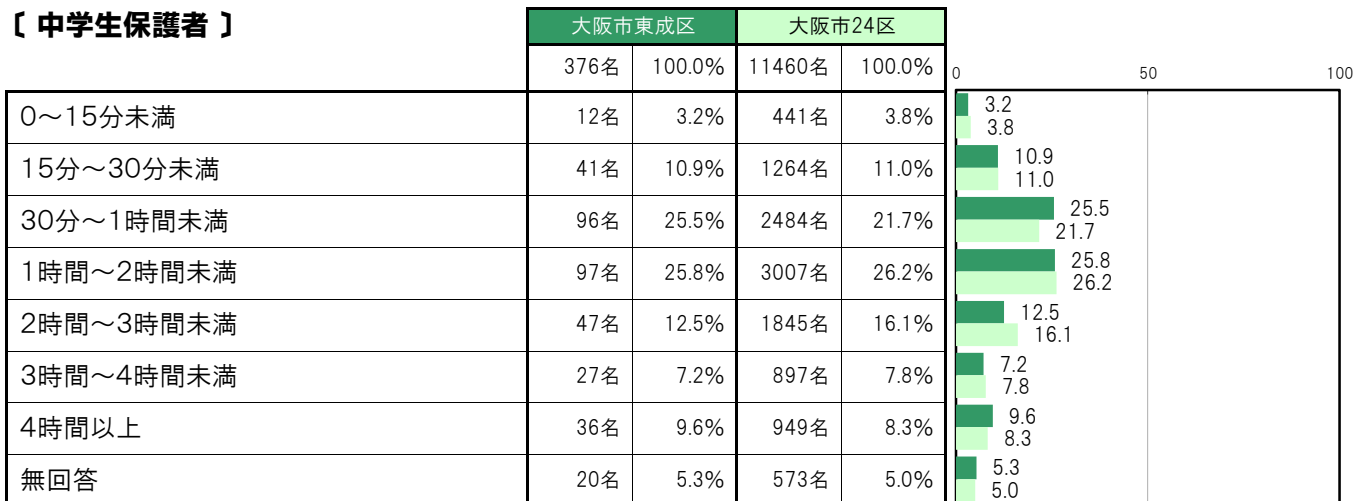
〔保護者全体〕



〔小学生保護者〕



〔中学生保護者〕



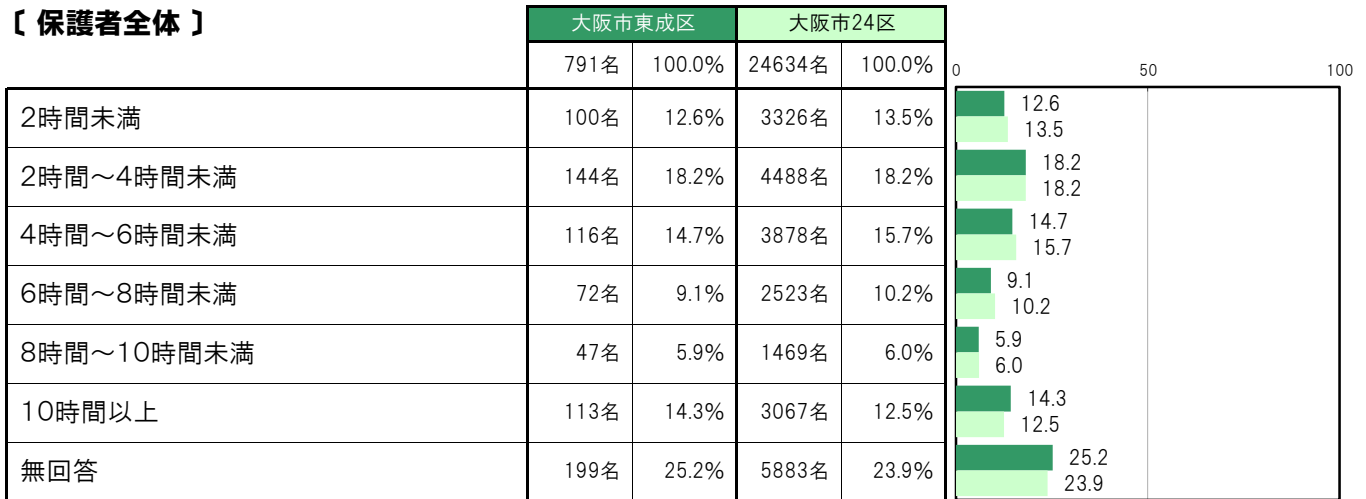
A-43.子どもと過ごす時間／休日〔保護者 問14(3)〕

大阪市東成区〔保護者全体〕では、「2時間未満」100名 12.6%、「2時間～4時間未満」144名 18.2%、「4時間～6時間未満」116名 14.7%、「6時間～8時間未満」72名 9.1%、「8時間～10時間未満」47名 5.9%、「10時間以上」113名 14.3%となっている。

大阪市東成区〔小学生保護者〕では、「2時間未満」29名 7.0%、「2時間～4時間未満」63名 15.2%、「4時間～6時間未満」75名 18.1%、「6時間～8時間未満」50名 12.0%、「8時間～10時間未満」35名 8.4%、「10時間以上」77名 18.6%となっている。

大阪市東成区〔中学生保護者〕では、「2時間未満」71名 18.9%、「2時間～4時間未満」81名 21.5%、「4時間～6時間未満」41名 10.9%、「6時間～8時間未満」22名 5.9%、「8時間～10時間未満」12名 3.2%、「10時間以上」36名 9.6%となっている。

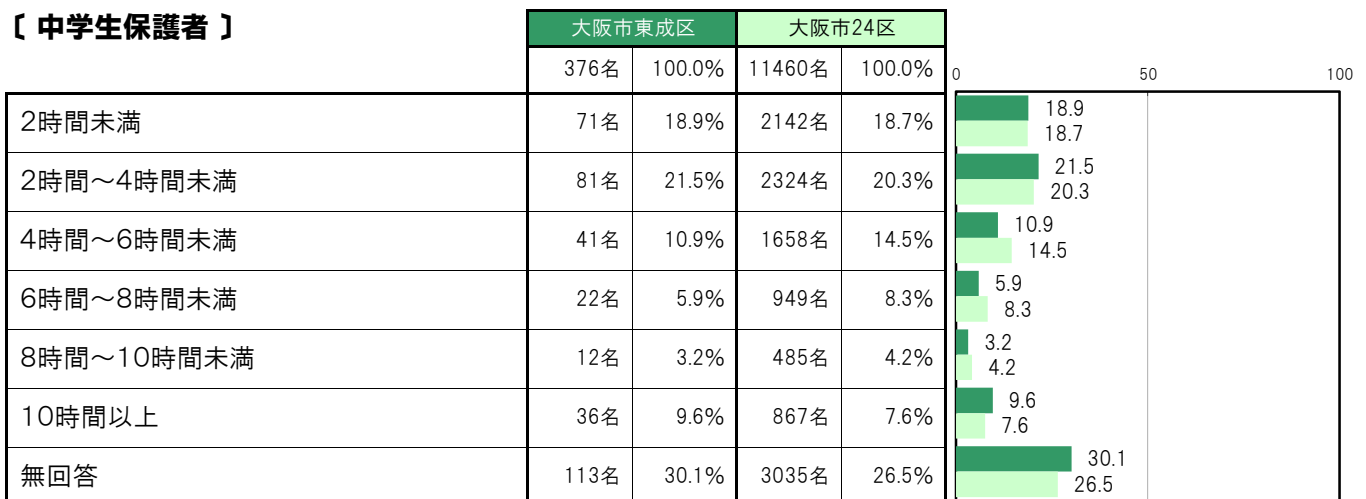
〔保護者全体〕



〔小学生保護者〕



〔中学生保護者〕



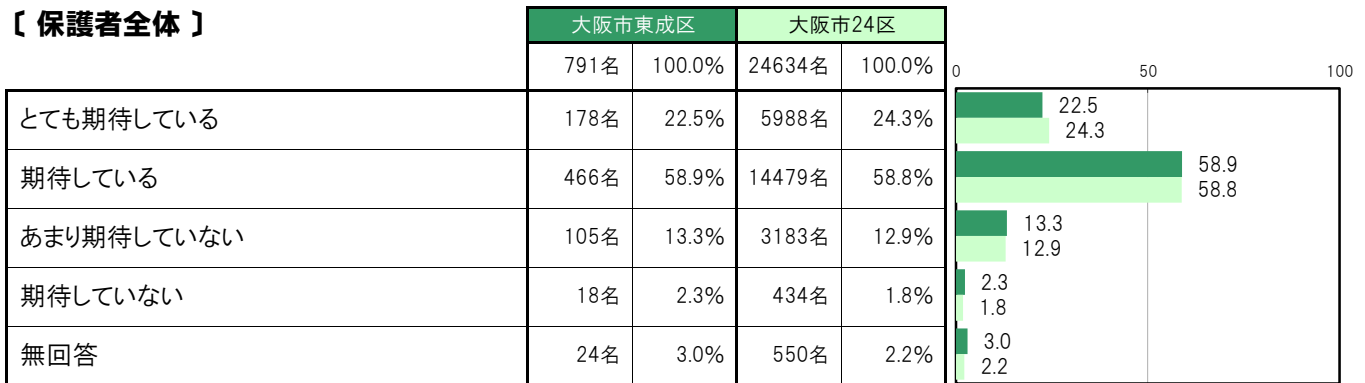
A-44.子どもの将来への期待〔保護者 問14(4)〕

大阪市東成区〔保護者全体〕では、「とても期待している」178名 22.5%、「期待している」466名 58.9%、「あまり期待していない」105名 13.3%、「期待していない」18名 2.3%となっている。

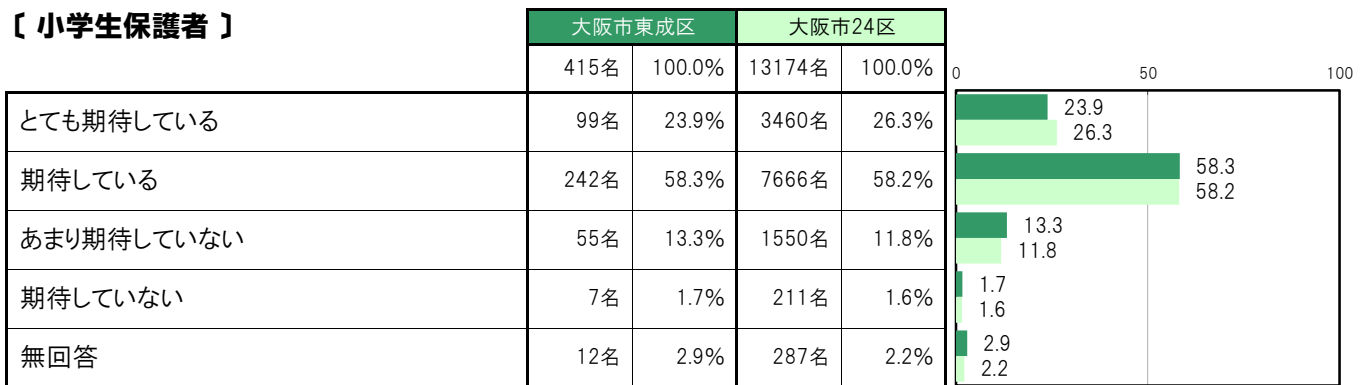
大阪市東成区〔小学生保護者〕では、「とても期待している」99名 23.9%、「期待している」242名 58.3%、「あまり期待していない」55名 13.3%、「期待していない」7名 1.7%となっている。

大阪市東成区〔中学生保護者〕では、「とても期待している」79名 21.0%、「期待している」224名 59.6%、「あまり期待していない」50名 13.3%、「期待していない」11名 2.9%となっている。

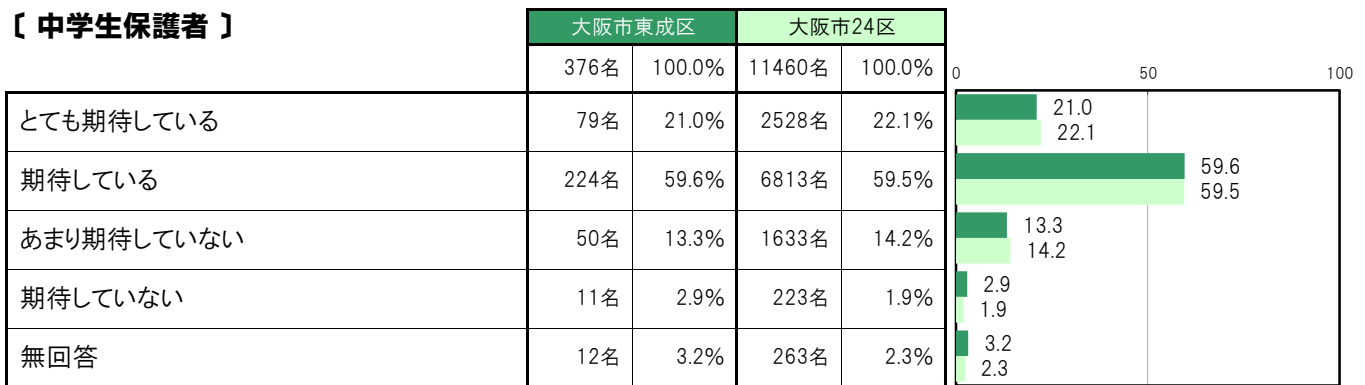
〔保護者全体〕



〔小学生保護者〕



〔中学生保護者〕



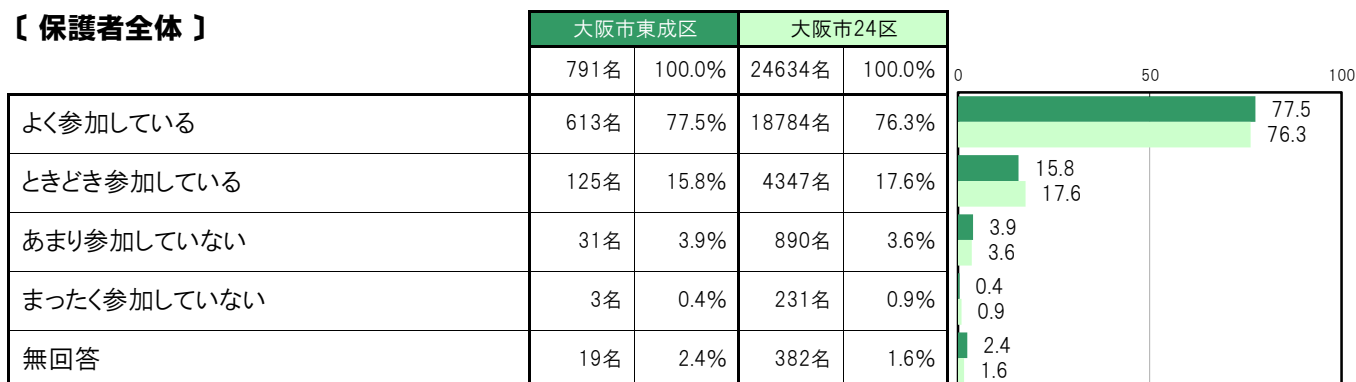
A-45.子どもの学校行事への参加状況〔保護者 問14(5)〕

大阪市東成区〔保護者全体〕では、「よく参加している」613名 77.5%、「ときどき参加している」125名 15.8%、「あまり参加していない」31名 3.9%、「まったく参加していない」3名 0.4%となっている。

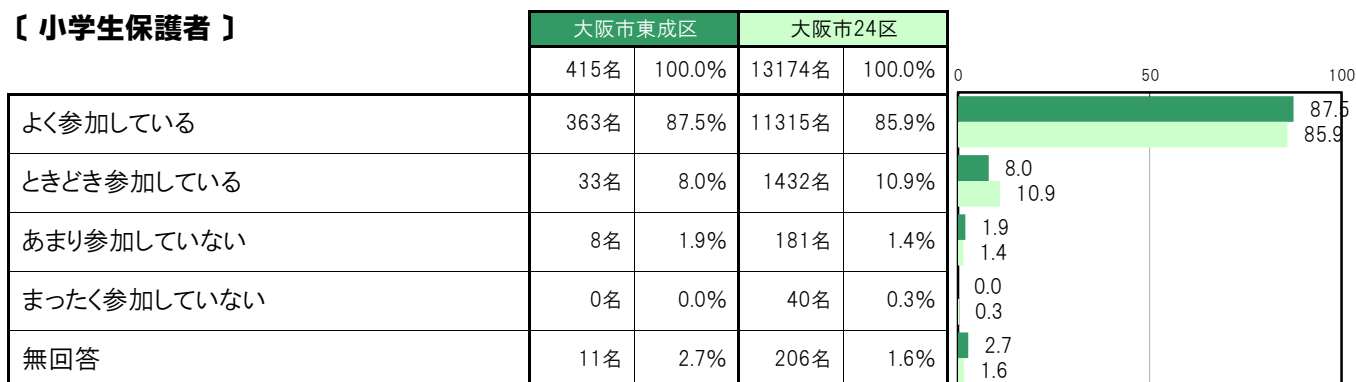
大阪市東成区〔小学生保護者〕では、「よく参加している」363名 87.5%、「ときどき参加している」33名 8.0%、「あまり参加していない」8名 1.9%、「まったく参加していない」0名 0.0%となっている。

大阪市東成区〔中学生保護者〕では、「よく参加している」250名 66.5%、「ときどき参加している」92名 24.5%、「あまり参加していない」23名 6.1%、「まったく参加していない」3名 0.8%となっている。

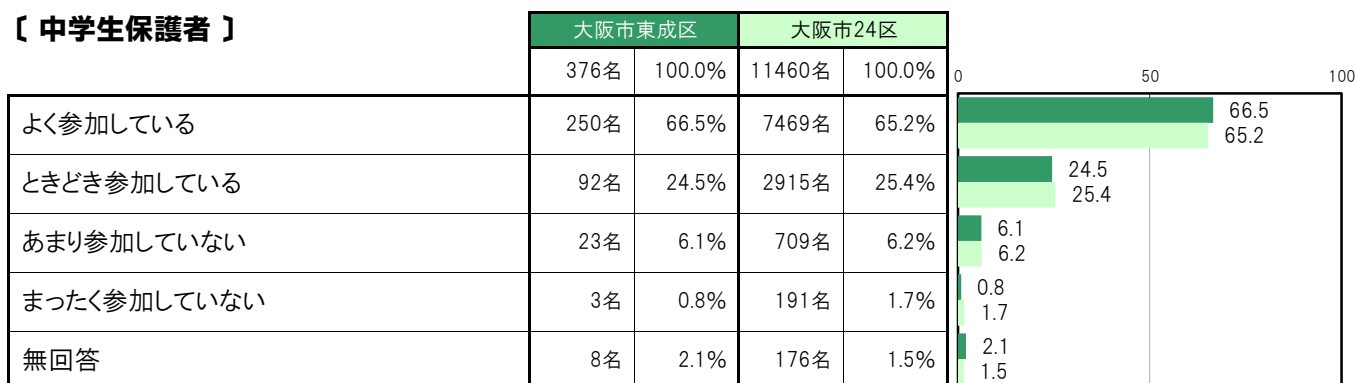
〔保護者全体〕



〔小学生保護者〕



〔中学生保護者〕



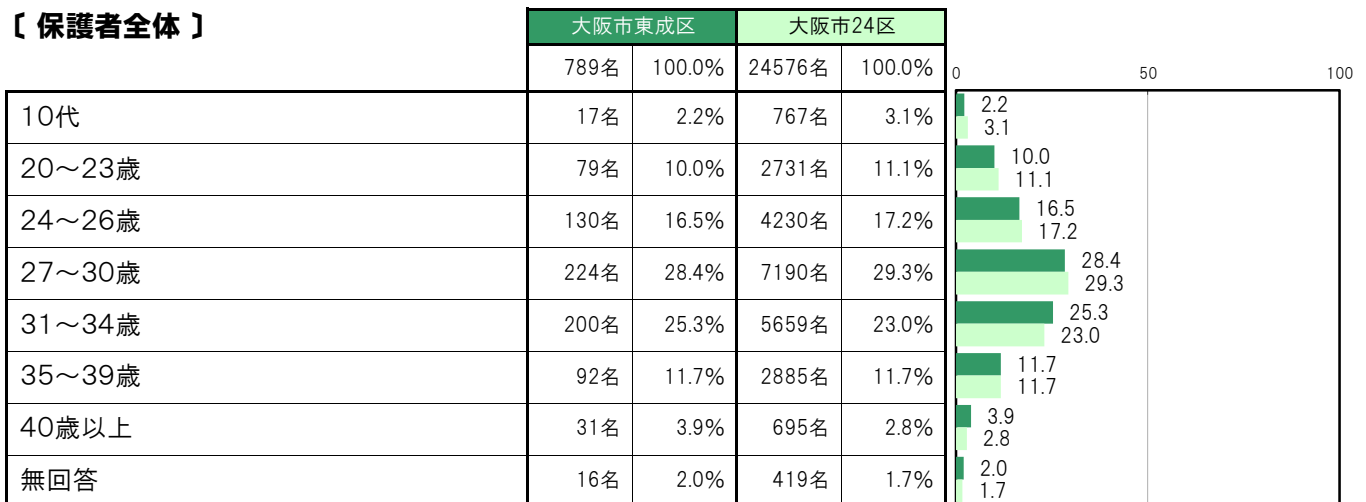
A-46. 初めて親となった年齢【保護者 問18】

大阪市東成区〔保護者全体〕では、「10代」17名 2.2%、「20～23歳」79名 10.0%、「24～26歳」130名 16.5%、「27～30歳」224名 28.4%、「31～34歳」200名 25.3%、「35～39歳」92名 11.7%、「40歳以上」31名 3.9%となっている。

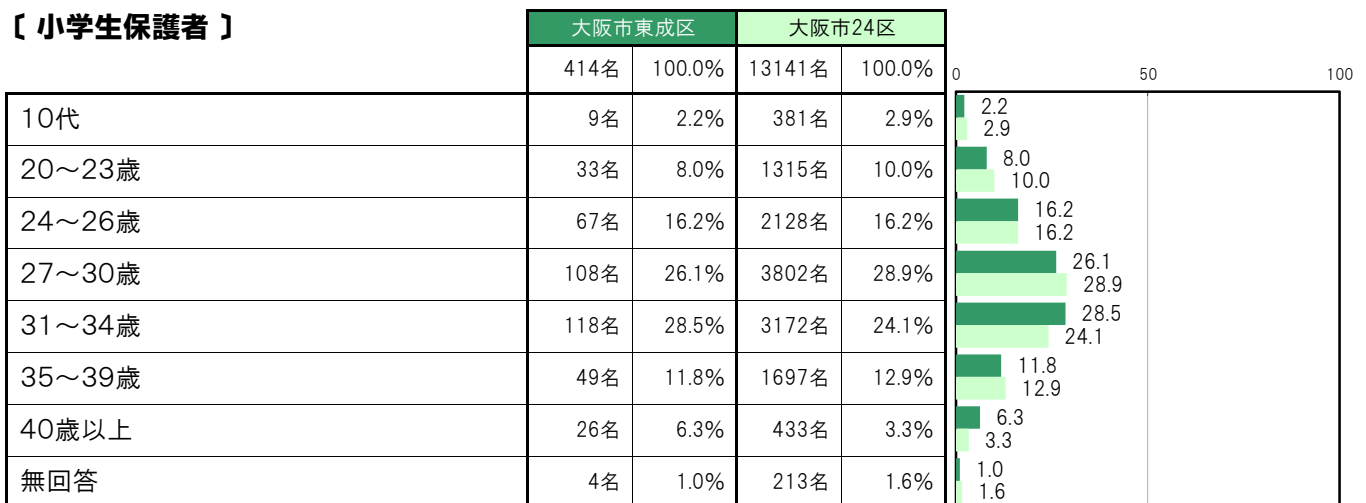
大阪市東成区〔小学生保護者〕では、「10代」9名 2.2%、「20～23歳」33名 8.0%、「24～26歳」67名 16.2%、「27～30歳」108名 26.1%、「31～34歳」118名 28.5%、「35～39歳」49名 11.8%、「40歳以上」26名 6.3%となっている。

大阪市東成区〔中学生保護者〕では、「10代」8名 2.1%、「20～23歳」46名 12.3%、「24～26歳」63名 16.8%、「27～30歳」116名 30.9%、「31～34歳」82名 21.9%、「35～39歳」43名 11.5%、「40歳以上」5名 1.3%となっている。

【保護者全体】



【小学生保護者】



【中学生保護者】



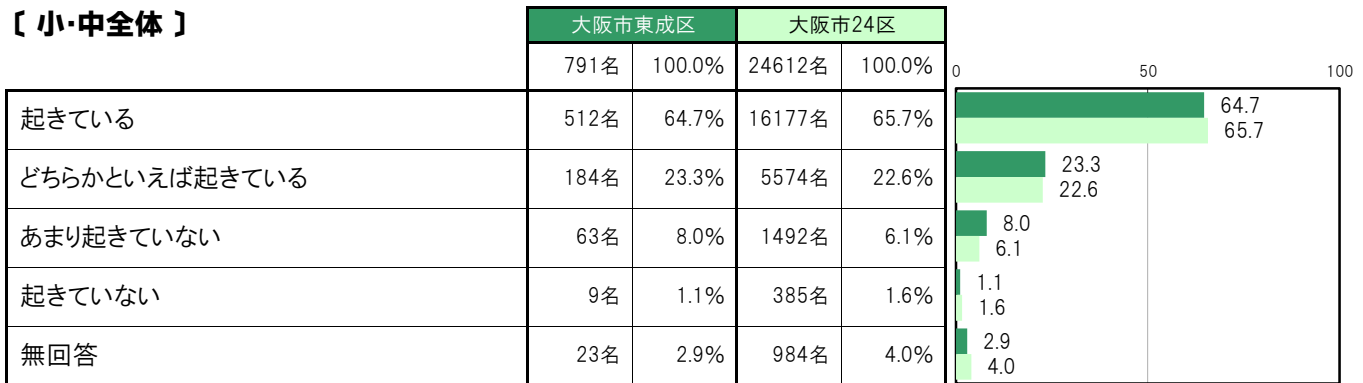
A-47. 普段の起床時間〔子ども 問2〕

大阪市東成区〔小・中全体〕では、「起きている」512名 64.7%、「どちらかといえば起きている」184名 23.3%、「あまり起きていない」63名 8.0%、「起きていない」9名 1.1%となっている。

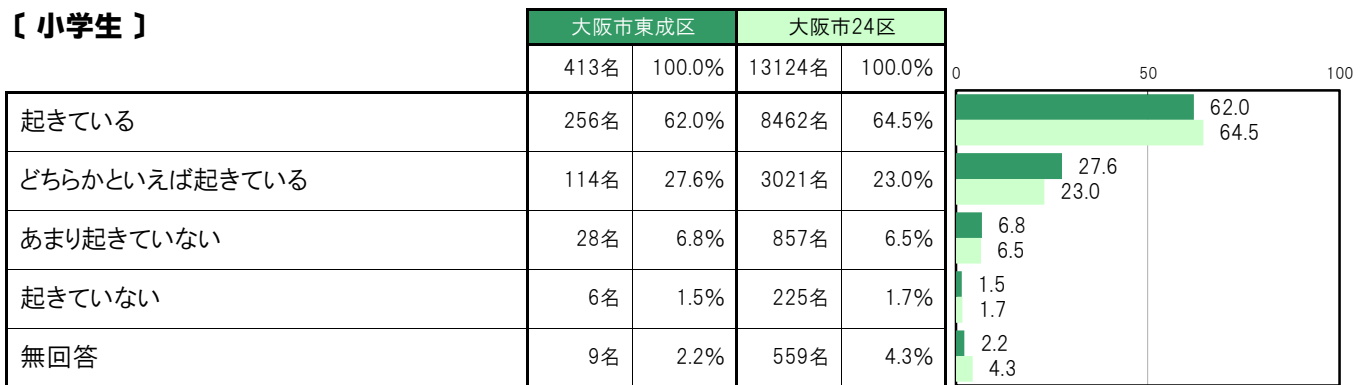
大阪市東成区〔小学生〕では、「起きている」256名 62.0%、「どちらかといえば起きている」114名 27.6%、「あまり起きていない」28名 6.8%、「起きていない」6名 1.5%となっている。

大阪市東成区〔中学生〕では、「起きている」256名 67.7%、「どちらかといえば起きている」70名 18.5%、「あまり起きていない」35名 9.3%、「起きていない」3名 0.8%となっている。

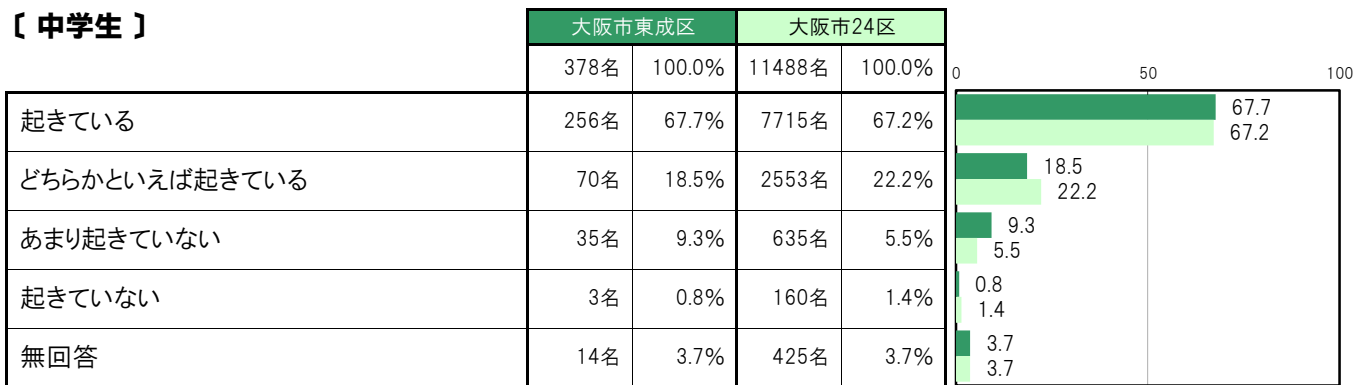
〔小・中全体〕



〔小学生〕



〔中学生〕



A-48. 普段の就寝時間〔子ども 問3〕

大阪市東成区〔小・中全体〕では、「午後9時より前」16名 2.0%、「午後9時台」135名 17.1%、「午後10時台」260名 32.9%、「午後11時台」183名 23.1%、「午前0時台」83名 10.5%、「午前1時より後」11名 1.4%、「決まっていない」78名 9.9%となっている。

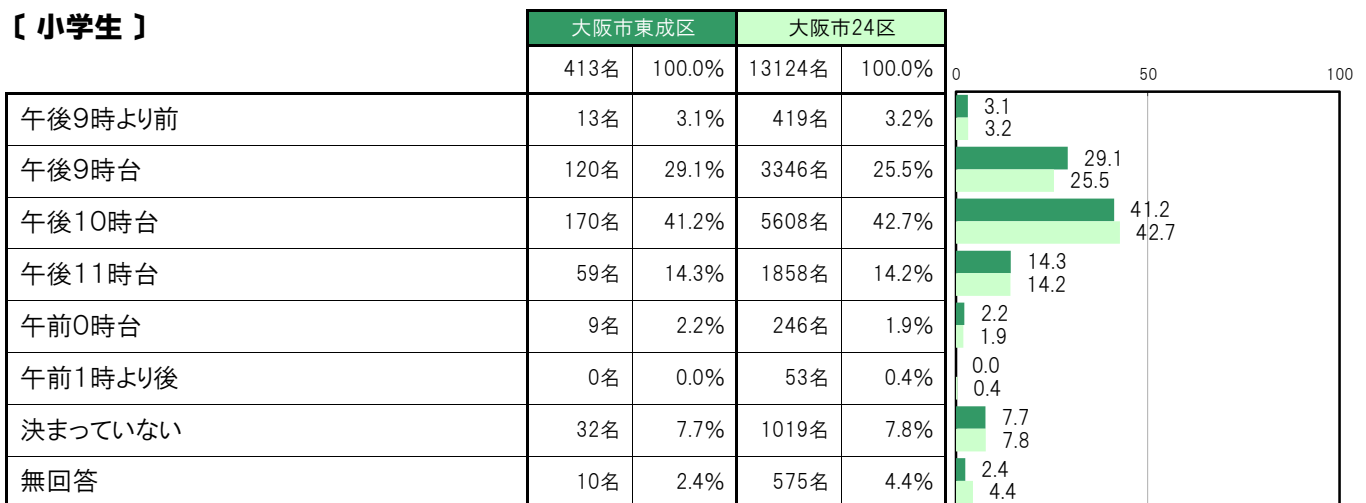
大阪市東成区〔小学生〕では、「午後9時より前」13名 3.1%、「午後9時台」120名 29.1%、「午後10時台」170名 41.2%、「午後11時台」59名 14.3%、「午前0時台」9名 2.2%、「午前1時より後」0名 0.0%、「決まっていない」32名 7.7%となっている。

大阪市東成区〔中学生〕では、「午後9時より前」3名 0.8%、「午後9時台」15名 4.0%、「午後10時台」90名 23.8%、「午後11時台」124名 32.8%、「午前0時台」74名 19.6%、「午前1時より後」11名 2.9%、「決まっていない」46名 12.2%となっている。

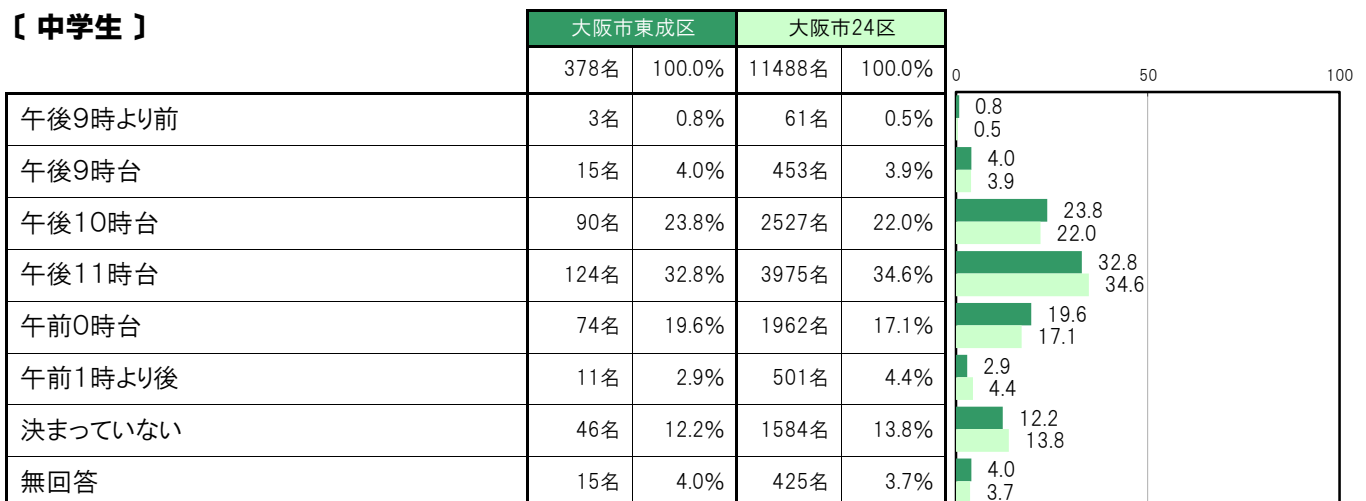
〔小・中全体〕



〔小学生〕



〔中学生〕



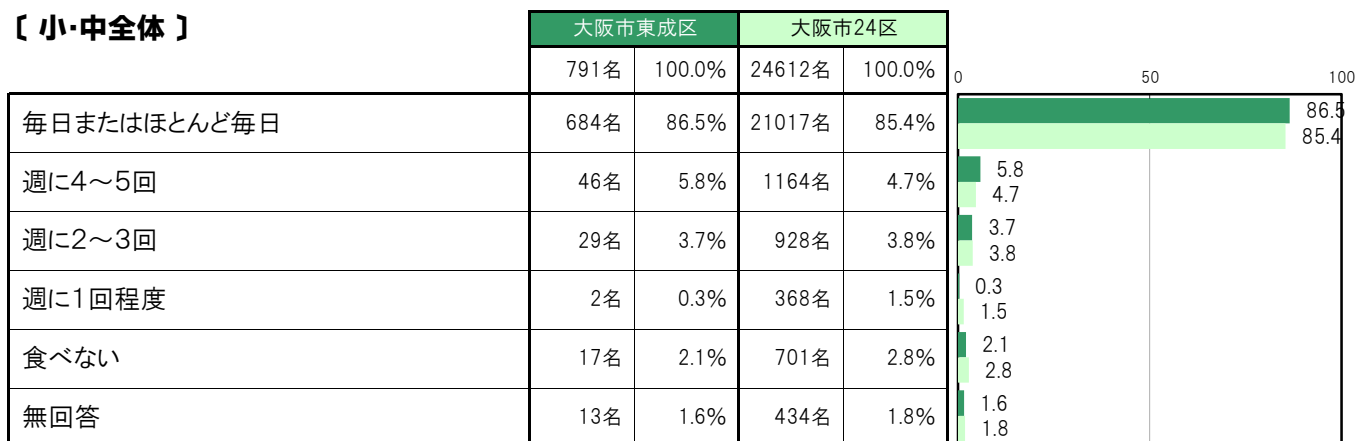
A-49.朝食を食べる頻度【子ども 問4(1)】

大阪市東成区〔小・中全体〕では、「毎日またはほとんど毎日」684名 86.5%、「週に4～5回」46名 5.8%、「週に2～3回」29名 3.7%、「週に1回程度」2名 0.3%、「食べない」17名 2.1%となっている。

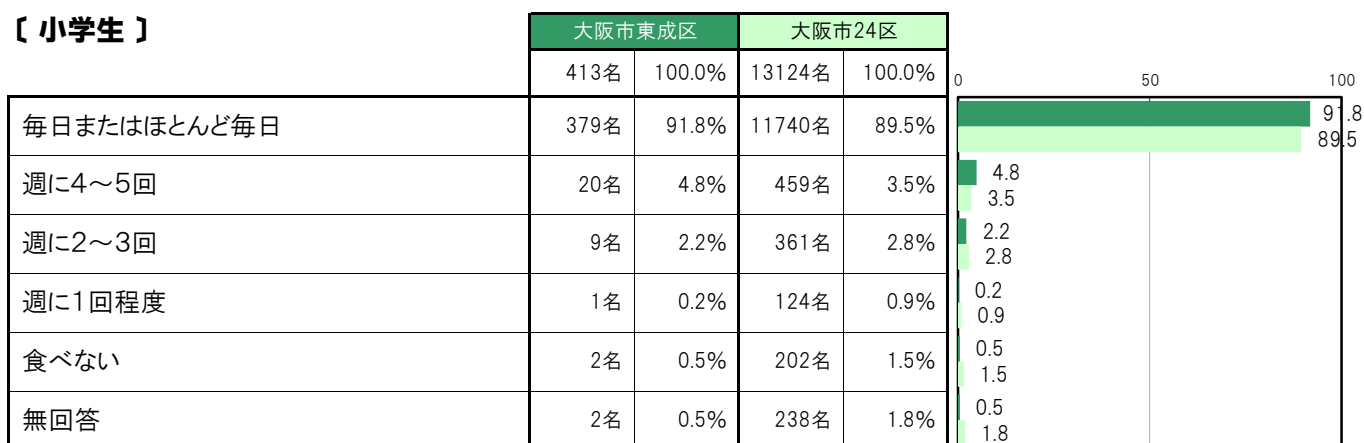
大阪市東成区〔小学生〕では、「毎日またはほとんど毎日」379名 91.8%、「週に4～5回」20名 4.8%、「週に2～3回」9名 2.2%、「週に1回程度」1名 0.2%、「食べない」2名 0.5%となっている。

大阪市東成区〔中学生〕では、「毎日またはほとんど毎日」305名 80.7%、「週に4～5回」26名 6.9%、「週に2～3回」20名 5.3%、「週に1回程度」1名 0.3%、「食べない」15名 4.0%となっている。

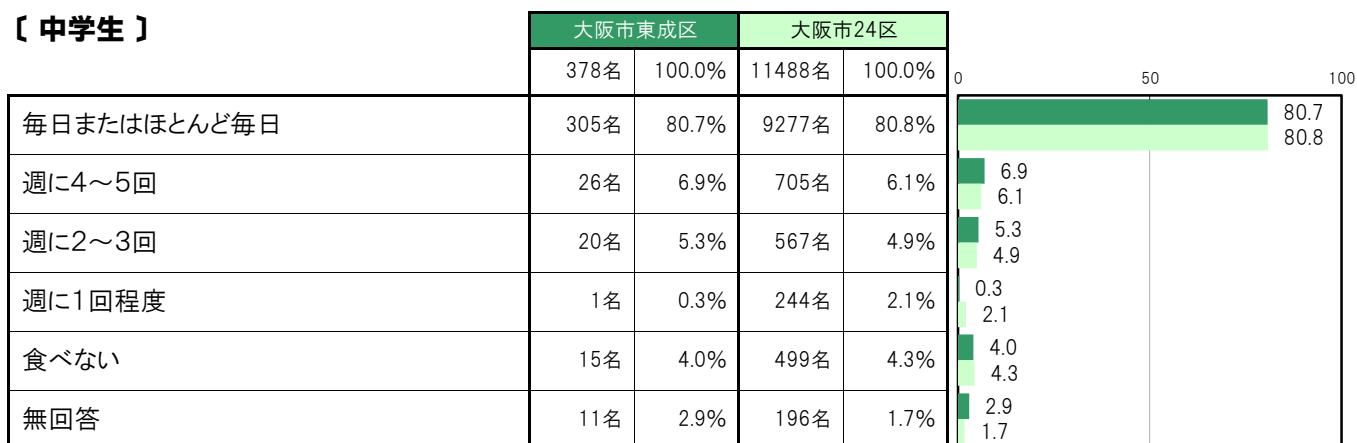
〔小・中全体〕



〔小学生〕



〔中学生〕



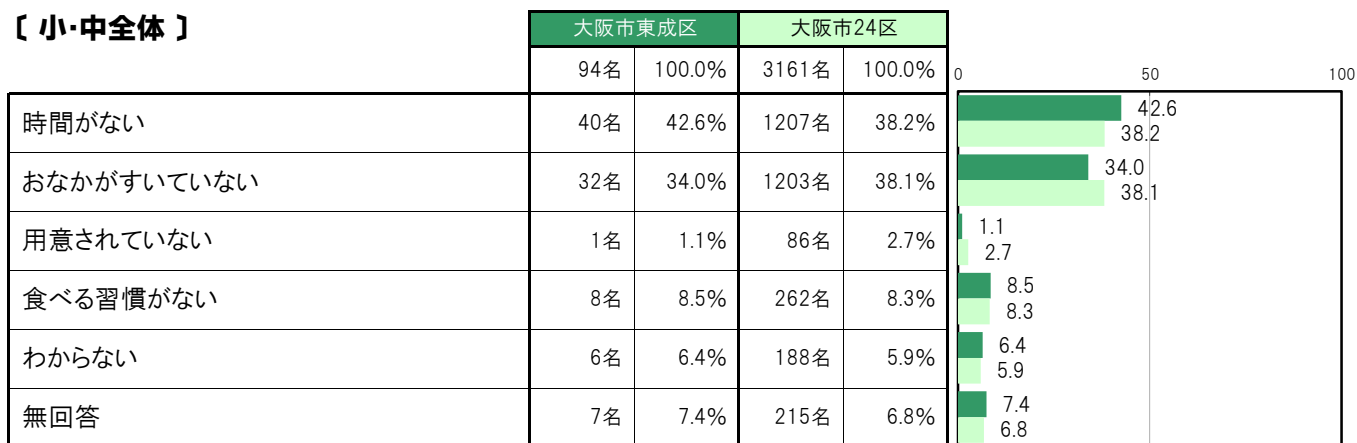
A-50.朝食を食べない理由【子ども 問4(2)】

大阪市東成区〔小・中全体〕では、「時間がない」40名 42.6%、「おなかがすいていない」32名 34.0%、「用意されていない」1名 1.1%、「食べる習慣がない」8名 8.5%、「わからない」6名 6.4%となっている。

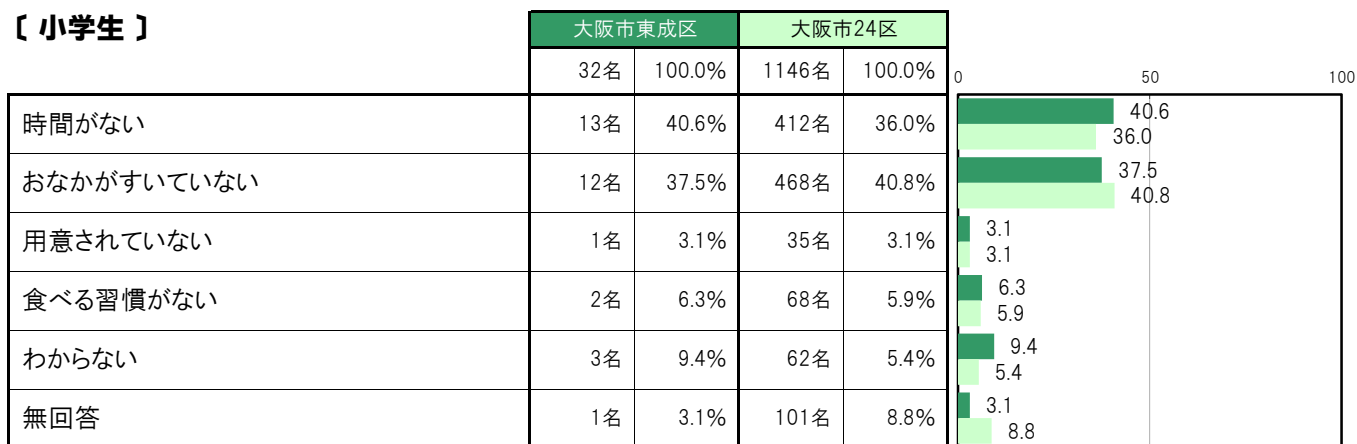
大阪市東成区〔小学生〕では、「時間がない」13名 40.6%、「おなかがすいていない」12名 37.5%、「用意されていない」1名 3.1%、「食べる習慣がない」2名 6.3%、「わからない」3名 9.4%となっている。

大阪市東成区〔中学生〕では、「時間がない」27名 43.5%、「おなかがすいていない」20名 32.3%、「用意されていない」0名 0.0%、「食べる習慣がない」6名 9.7%、「わからない」3名 4.8%となっている。

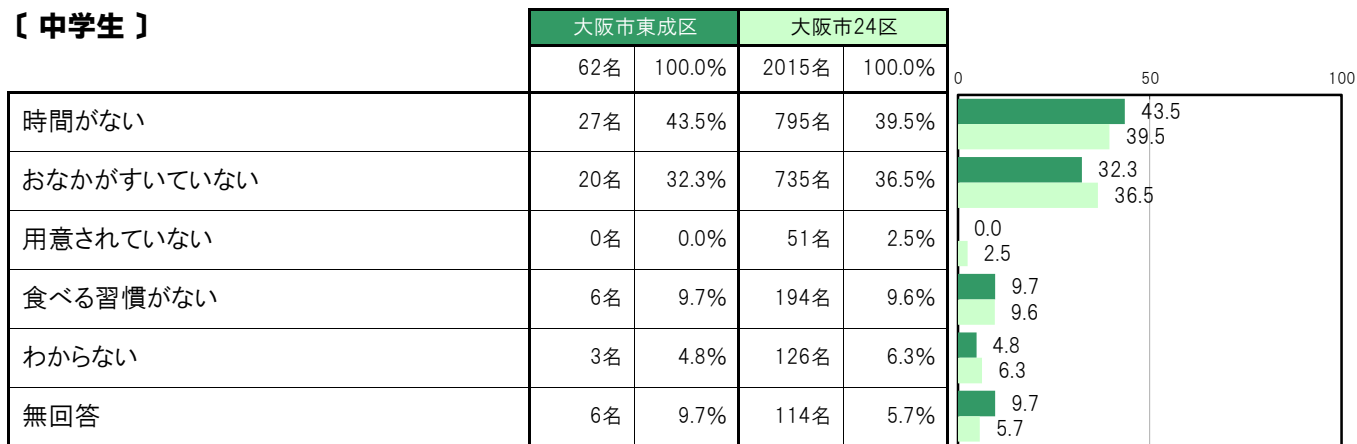
〔小・中全体〕



〔小学生〕



〔中学生〕



A-51.夕食を食べる頻度【子ども 問5(1)】

大阪市東成区〔小・中全体〕では、「毎日またはほとんど毎日」773名 97.7%、「週に4～5回」5名 0.6%、「週に2～3回」0名 0.0%、「週に1回程度」1名 0.1%、「食べない」1名 0.1%となっている。

大阪市東成区〔小学生〕では、「毎日またはほとんど毎日」408名 98.8%、「週に4～5回」2名 0.5%、「週に2～3回」0名 0.0%、「週に1回程度」1名 0.2%、「食べない」0名 0.0%となっている。

大阪市東成区〔中学生〕では、「毎日またはほとんど毎日」365名 96.6%、「週に4～5回」3名 0.8%、「週に2～3回」0名 0.0%、「週に1回程度」0名 0.0%、「食べない」1名 0.3%となっている。

〔小・中全体〕

	大阪市東成区		大阪市24区		0	50	100
	791名	100.0%	24612名	100.0%			
毎日またはほとんど毎日	773名	97.7%	23873名	97.0%	97.7	97.0	
週に4～5回	5名	0.6%	177名	0.7%	0.6	0.7	
週に2～3回	0名	0.0%	64名	0.3%	0.0	0.3	
週に1回程度	1名	0.1%	20名	0.1%	0.1	0.1	
食べない	1名	0.1%	15名	0.1%	0.1	0.1	
無回答	11名	1.4%	463名	1.9%	1.4	1.9	

〔小学生〕

	大阪市東成区		大阪市24区		0	50	100
	413名	100.0%	13124名	100.0%			
毎日またはほとんど毎日	408名	98.8%	12745名	97.1%	98.8	97.1	
週に4～5回	2名	0.5%	73名	0.6%	0.5	0.6	
週に2～3回	0名	0.0%	24名	0.2%	0.0	0.2	
週に1回程度	1名	0.2%	14名	0.1%	0.2	0.1	
食べない	0名	0.0%	6名	0.0%	0.0	0.0	
無回答	2名	0.5%	262名	2.0%	0.5	2.0	

〔中学生〕

	大阪市東成区		大阪市24区		0	50	100
	378名	100.0%	11488名	100.0%			
毎日またはほとんど毎日	365名	96.6%	11128名	96.9%	96.6	96.9	
週に4～5回	3名	0.8%	104名	0.9%	0.8	0.9	
週に2～3回	0名	0.0%	40名	0.3%	0.0	0.3	
週に1回程度	0名	0.0%	6名	0.1%	0.0	0.1	
食べない	1名	0.3%	9名	0.1%	0.3	0.1	
無回答	9名	2.4%	201名	1.7%	2.4	1.7	

A-52.夕食を食べない理由〔子ども 問5(2)〕

大阪市東成区〔小・中全体〕では、「時間がない」1名 14.3%、「おなかがすいていない」2名 28.6%、「用意されていない」1名 14.3%、「食べる習慣がない」1名 14.3%、「わからない」1名 14.3%となっている。

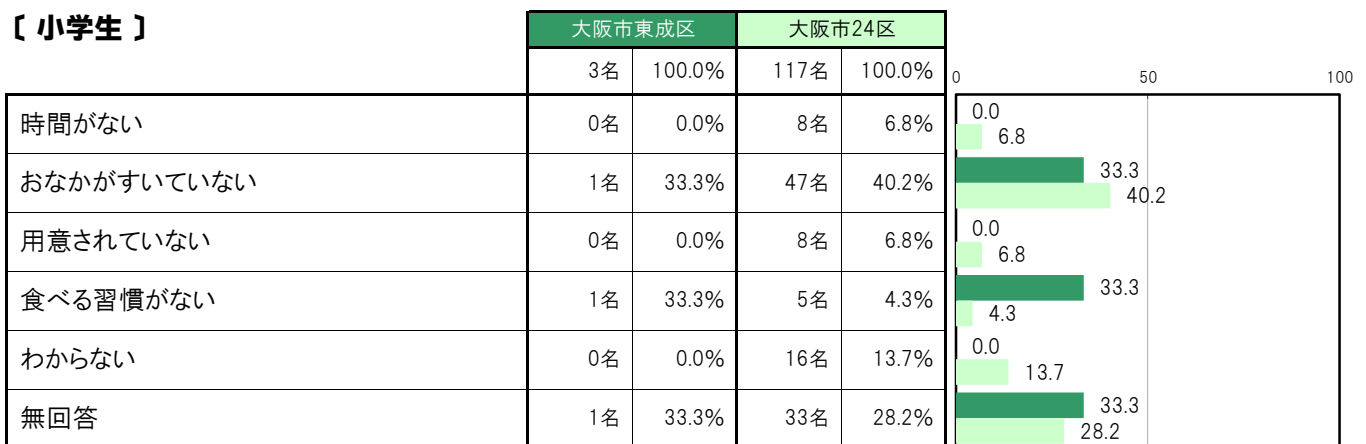
大阪市東成区〔小学生〕では、「時間がない」0名 0.0%、「おなかがすいていない」1名 33.3%、「用意されていない」0名 0.0%、「食べる習慣がない」1名 33.3%、「わからない」0名 0.0%となっている。

大阪市東成区〔中学生〕では、「時間がない」1名 25.0%、「おなかがすいていない」1名 25.0%、「用意されていない」1名 25.0%、「食べる習慣がない」0名 0.0%、「わからない」1名 25.0%となっている。

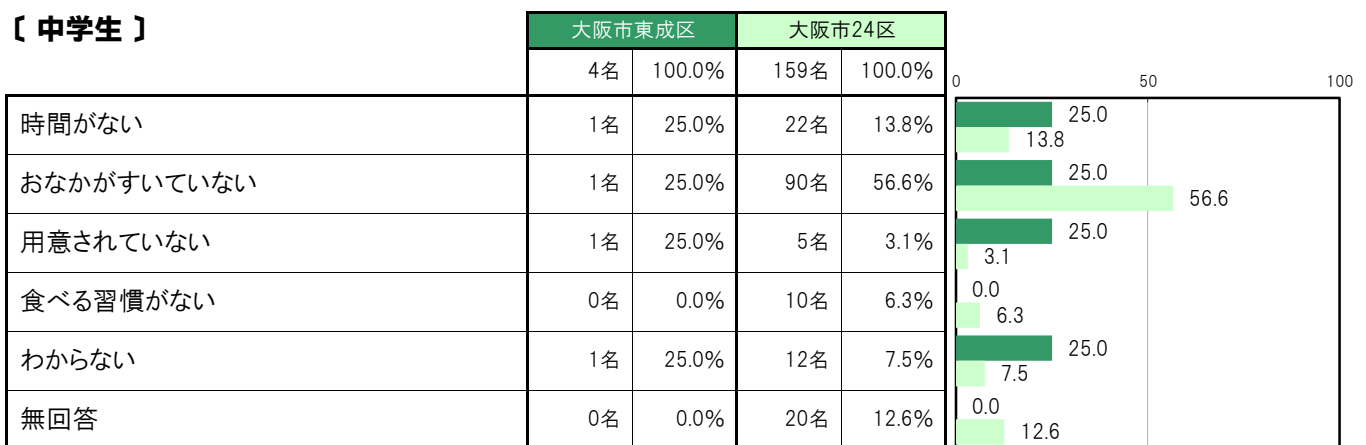
〔小・中全体〕



〔小学生〕



〔中学生〕



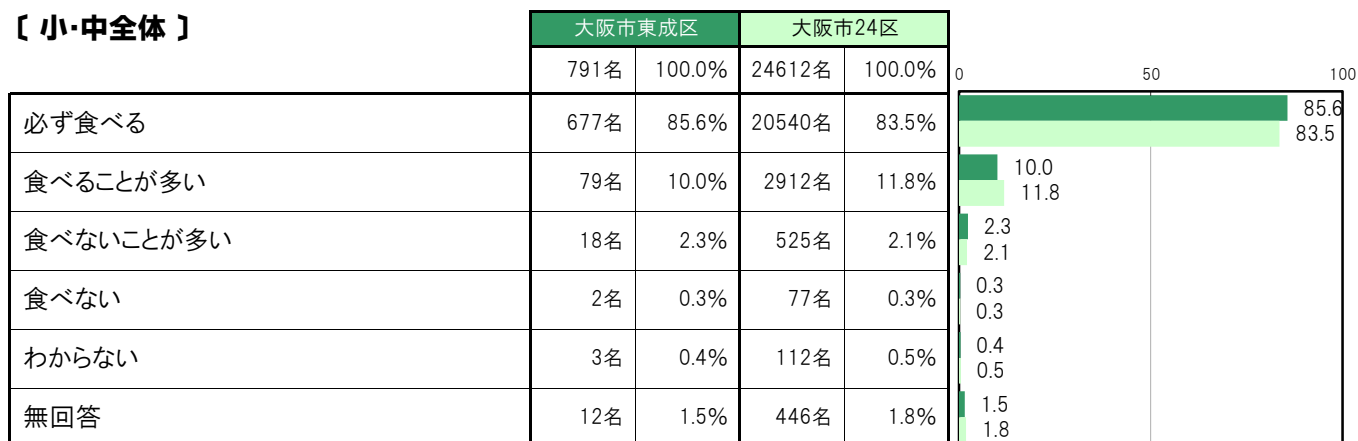
A-53. 休日に昼食を食べる頻度【子ども 問6(1)】

大阪市東成区〔小・中全体〕では、「必ず食べる」677名 85.6%、「食べることが多い」79名 10.0%、「食べないことが多い」18名 2.3%、「食べない」2名 0.3%、「わからない」3名 0.4%となっている。

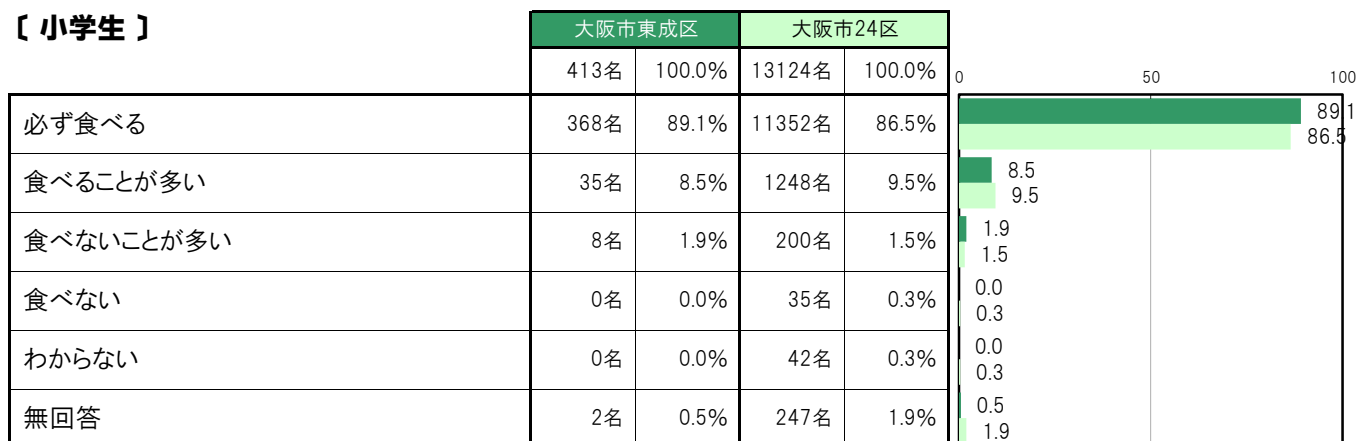
大阪市東成区〔小学生〕では、「必ず食べる」368名 89.1%、「食べることが多い」35名 8.5%、「食べないことが多い」8名 1.9%、「食べない」0名 0.0%、「わからない」0名 0.0%となっている。

大阪市東成区〔中学生〕では、「必ず食べる」309名 81.7%、「食べることが多い」44名 11.6%、「食べないことが多い」10名 2.6%、「食べない」2名 0.5%、「わからない」3名 0.8%となっている。

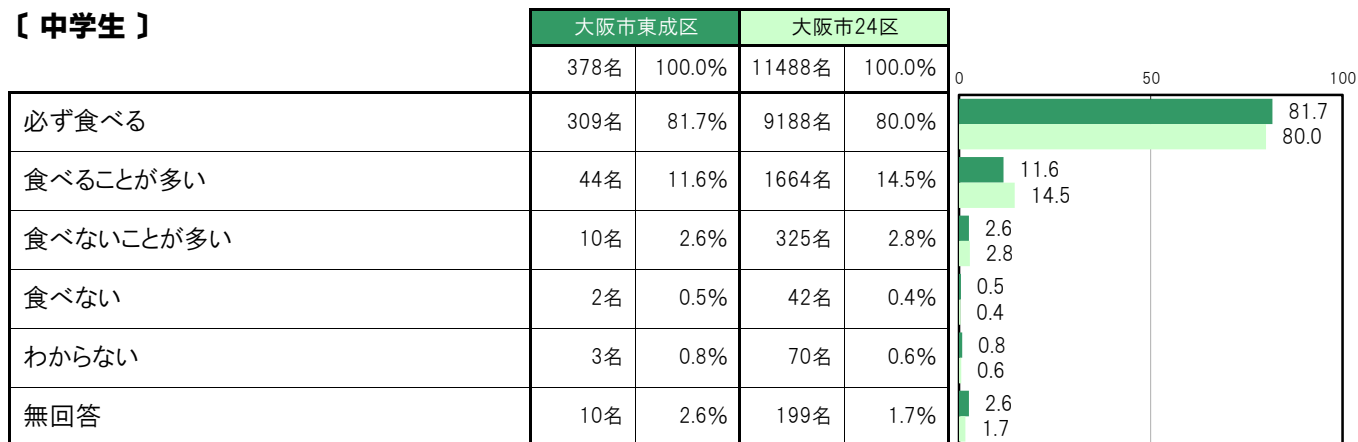
【小・中全体】



【小学生】



【中学生】



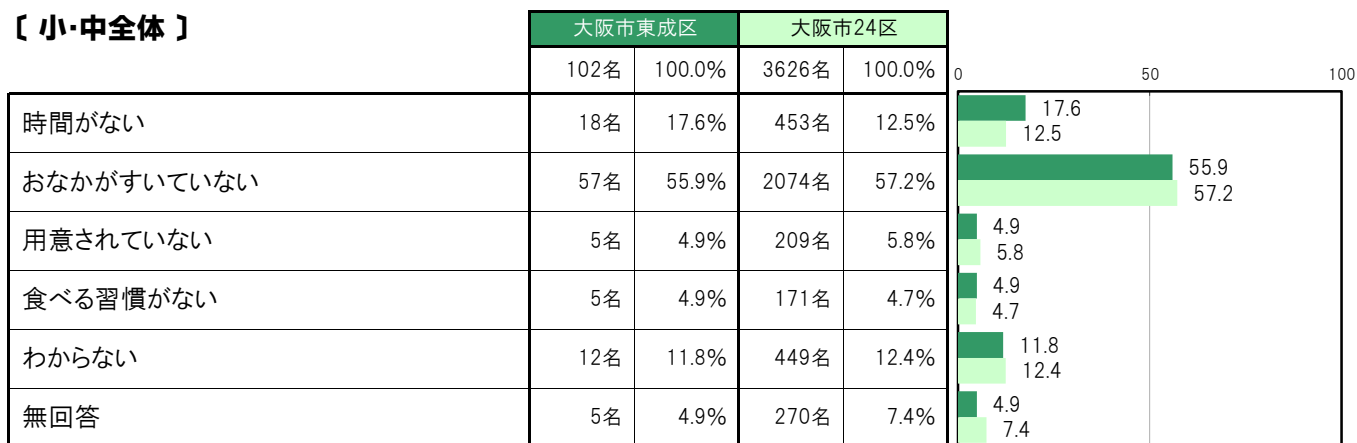
A-54. 休日に昼食を食べない理由【子ども 問6(2)】

大阪市東成区〔小・中全体〕では、「時間がない」18名 17.6%、「おなかがすいていない」57名 55.9%、「用意されていない」5名 4.9%、「食べる習慣がない」5名 4.9%、「わからない」12名 11.8%となっている。

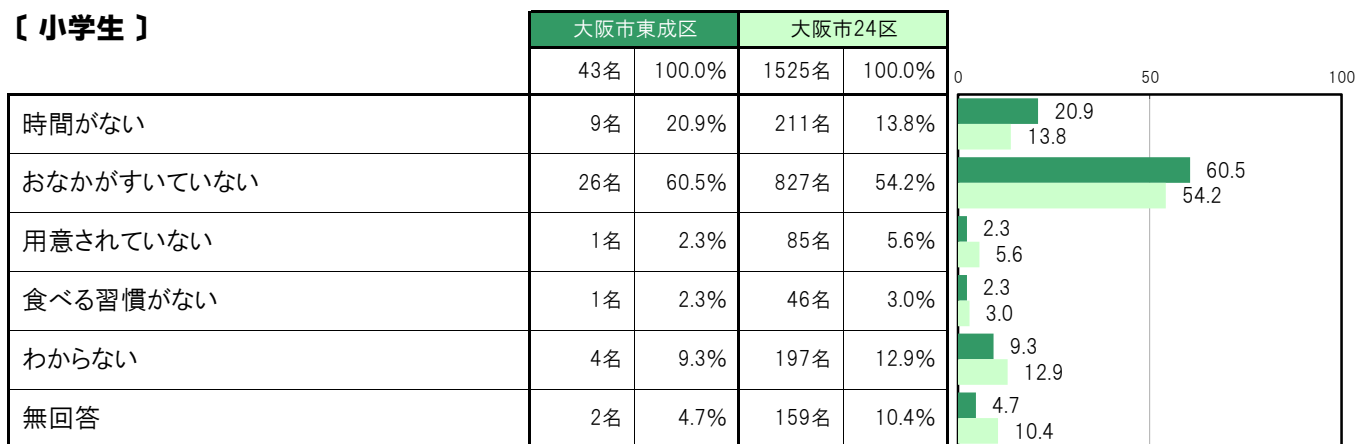
大阪市東成区〔小学生〕では、「時間がない」9名 20.9%、「おなかがすいていない」26名 60.5%、「用意されていない」1名 2.3%、「食べる習慣がない」1名 2.3%、「わからない」4名 9.3%となっている。

大阪市東成区〔中学生〕では、「時間がない」9名 15.3%、「おなかがすいていない」31名 52.5%、「用意されていない」4名 6.8%、「食べる習慣がない」4名 6.8%、「わからない」8名 13.6%となっている。

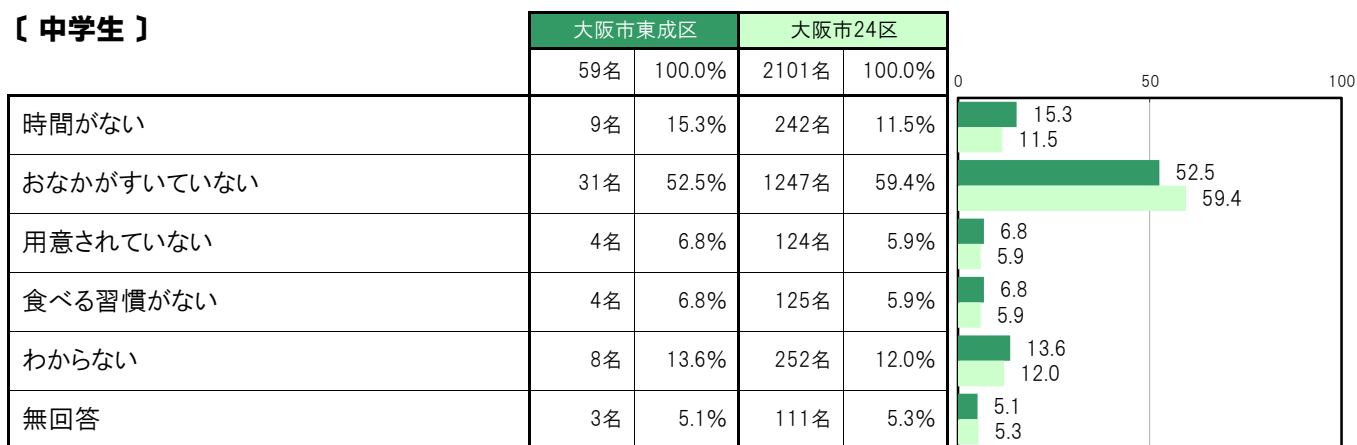
〔小・中全体〕



〔小学生〕



〔中学生〕



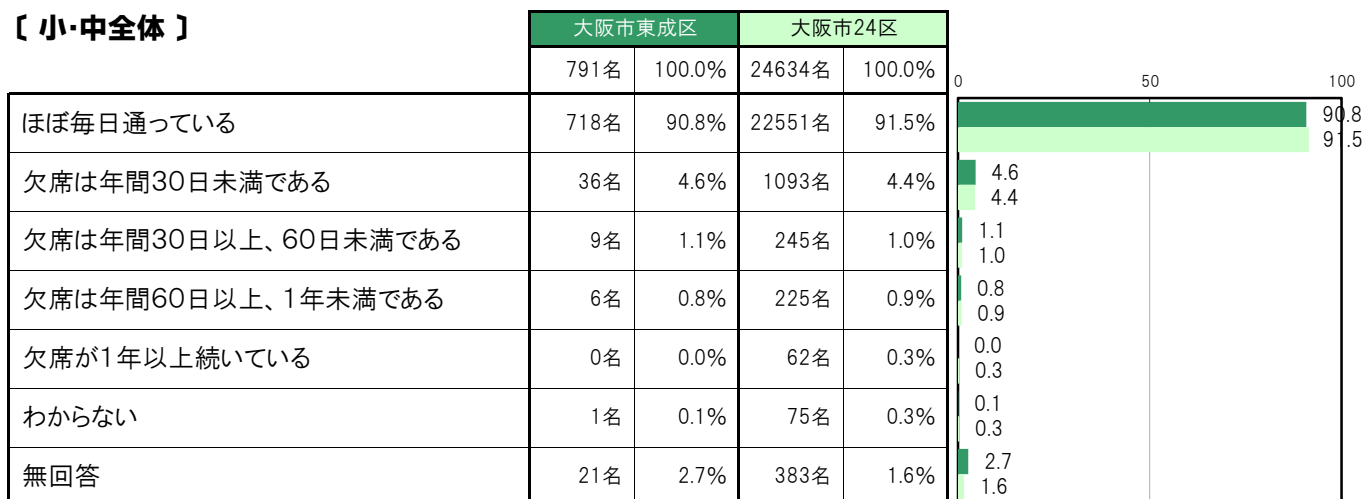
A-55.おこさんの通学状況〔保護者 問16〕

大阪市東成区〔小・中全体〕では、「ほぼ毎日通っている」718名 90.8%、「欠席は年間30日未満である」36名 4.6%、「欠席は年間30日以上、60日未満である」9名 1.1%、「欠席は年間60日以上、1年未満である」6名 0.8%、「欠席が1年以上続いている」0名 0.0%、「わからない」1名 0.1%となっている。

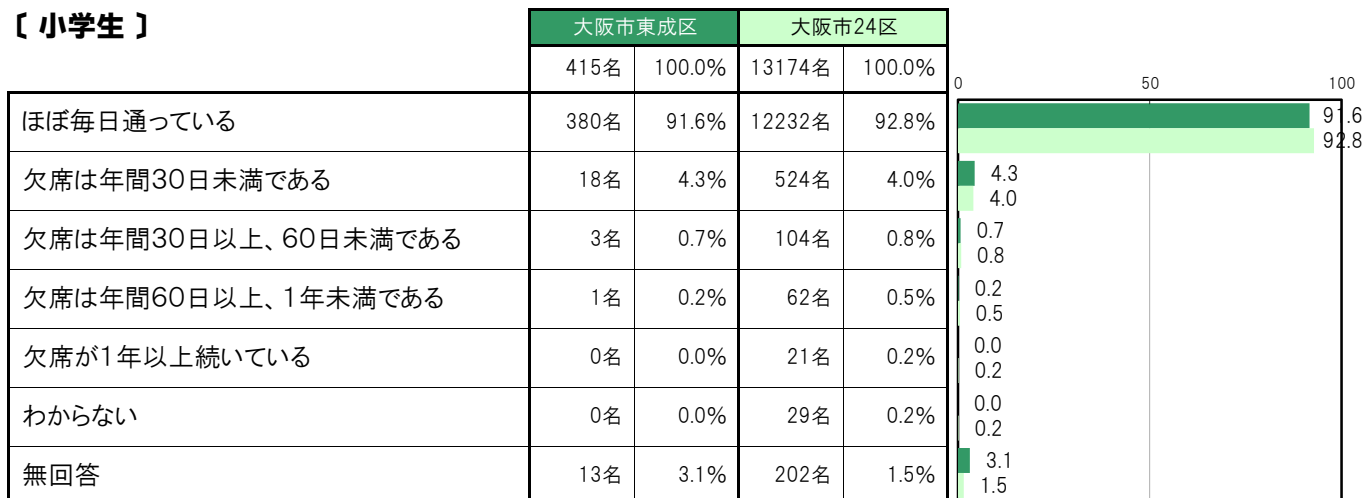
大阪市東成区〔小学生〕では、「ほぼ毎日通っている」380名 91.6%、「欠席は年間30日未満である」18名 4.3%、「欠席は年間30日以上、60日未満である」3名 0.7%、「欠席は年間60日以上、1年未満である」1名 0.2%、「欠席が1年以上続いている」0名 0.0%、「わからない」0名 0.0%となっている。

大阪市東成区〔中学生〕では、「ほぼ毎日通っている」338名 89.9%、「欠席は年間30日未満である」18名 4.8%、「欠席は年間30日以上、60日未満である」6名 1.6%、「欠席は年間60日以上、1年未満である」5名 1.3%、「欠席が1年以上続いている」0名 0.0%、「わからない」1名 0.3%となっている。

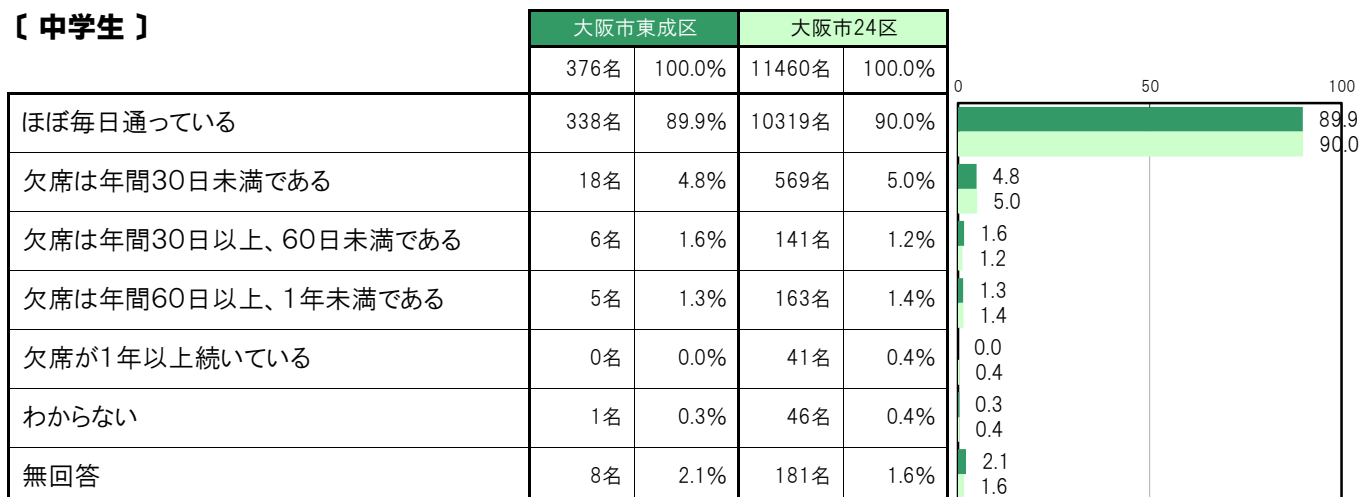
〔小・中全体〕



〔小学生〕



〔中学生〕



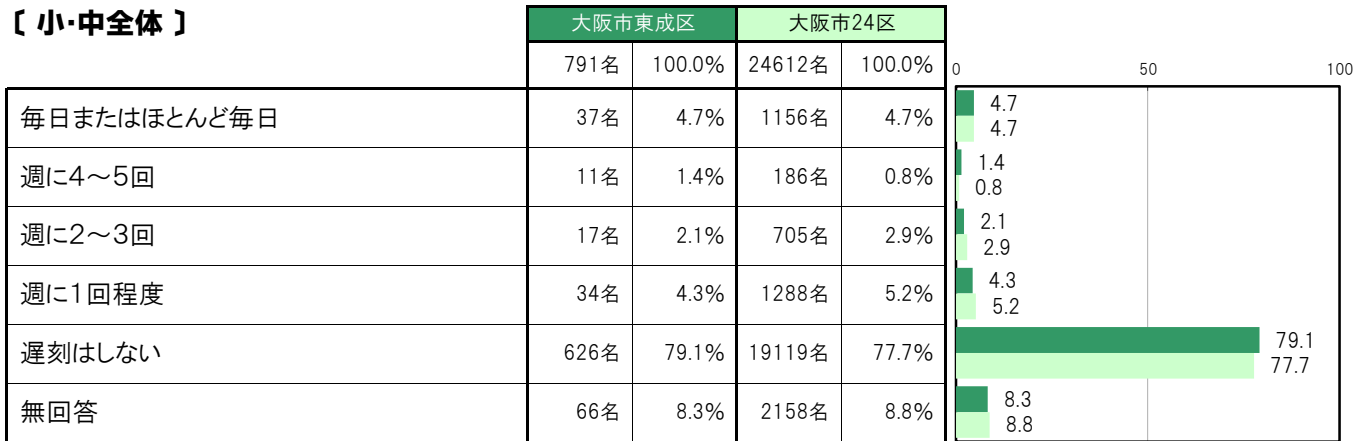
A-56. 学校に遅刻する頻度【子ども 問7】

大阪市東成区〔小・中全体〕では、「毎日またはほとんど毎日」37名 4.7%、「週に4～5回」11名 1.4%、「週に2～3回」17名 2.1%、「週に1回程度」34名 4.3%、「遅刻はしない」626名 79.1%となっている。

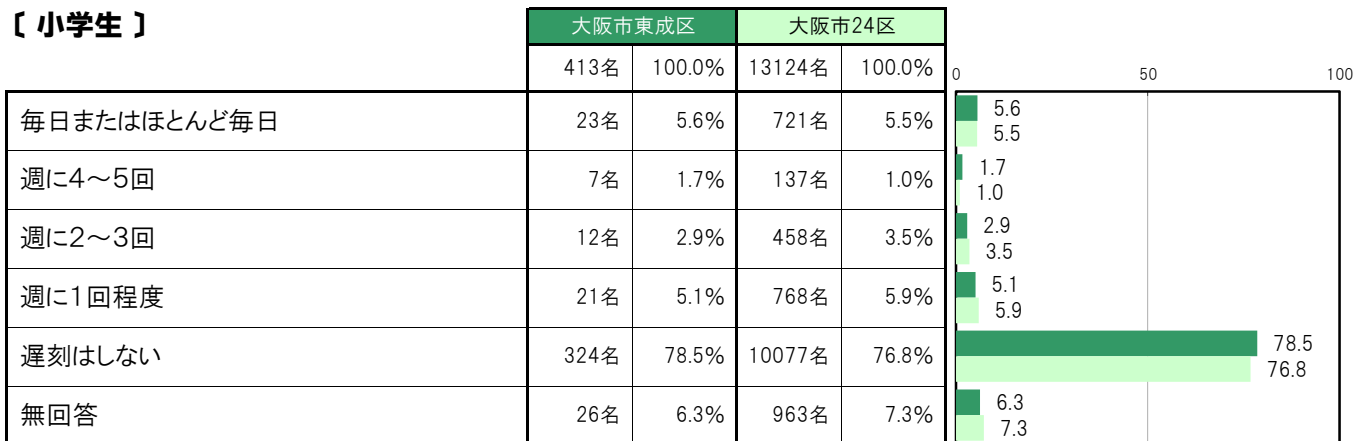
大阪市東成区〔小学生〕では、「毎日またはほとんど毎日」23名 5.6%、「週に4～5回」7名 1.7%、「週に2～3回」12名 2.9%、「週に1回程度」21名 5.1%、「遅刻はしない」324名 78.5%となっている。

大阪市東成区〔中学生〕では、「毎日またはほとんど毎日」14名 3.7%、「週に4～5回」4名 1.1%、「週に2～3回」5名 1.3%、「週に1回程度」13名 3.4%、「遅刻はしない」302名 79.9%となっている。

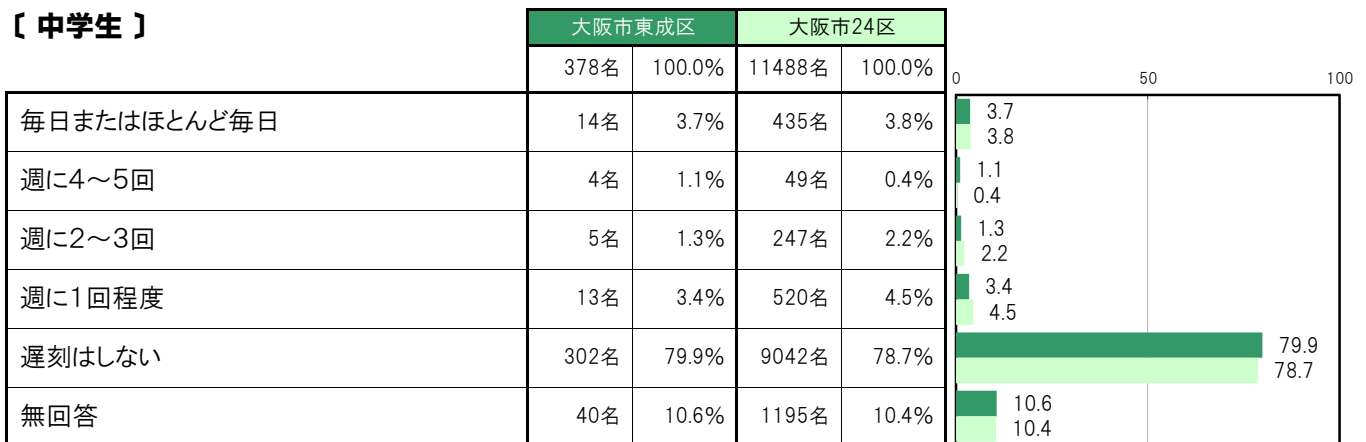
【小・中全体】



【小学生】



【中学生】



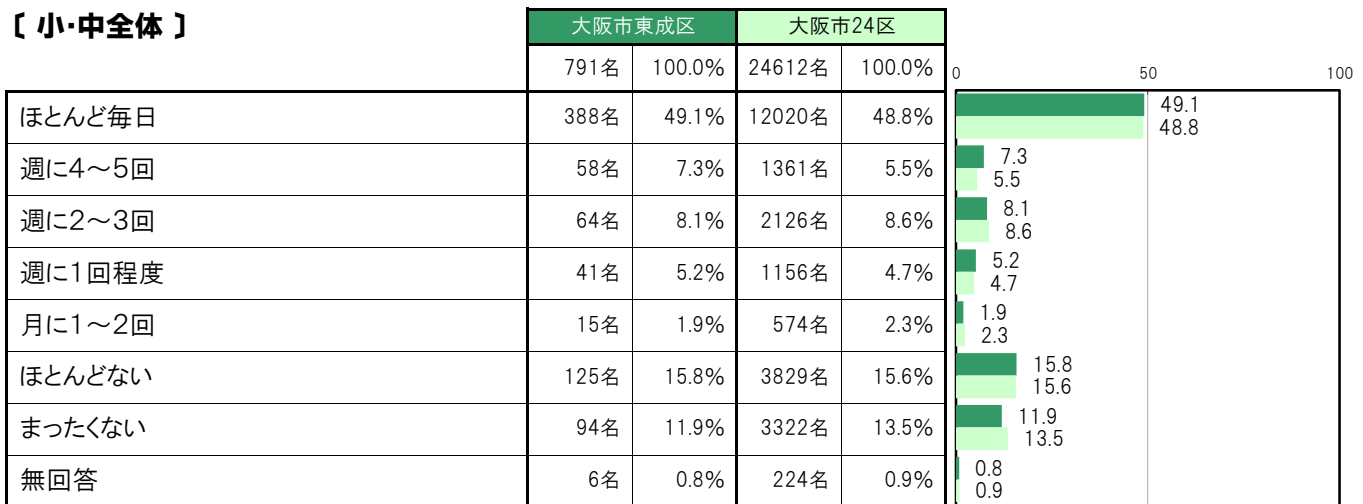
A-57.おうちの大人の人と一緒に朝食を食べる〔子ども 問8①〕

大阪市東成区〔小・中全体〕では、「ほとんど毎日」388名 49.1%、「週に4～5回」58名 7.3%、「週に2～3回」64名 8.1%、「週に1回程度」41名 5.2%、「月に1～2回」15名 1.9%、「ほとんどない」125名 15.8%、「まったくない」94名 11.9%となっている。

大阪市東成区〔小学生〕では、「ほとんど毎日」233名 56.4%、「週に4～5回」25名 6.1%、「週に2～3回」32名 7.7%、「週に1回程度」21名 5.1%、「月に1～2回」6名 1.5%、「ほとんどない」63名 15.3%、「まったくない」30名 7.3%となっている。

大阪市東成区〔中学生〕では、「ほとんど毎日」155名 41.0%、「週に4～5回」33名 8.7%、「週に2～3回」32名 8.5%、「週に1回程度」20名 5.3%、「月に1～2回」9名 2.4%、「ほとんどない」62名 16.4%、「まったくない」64名 16.9%となっている。

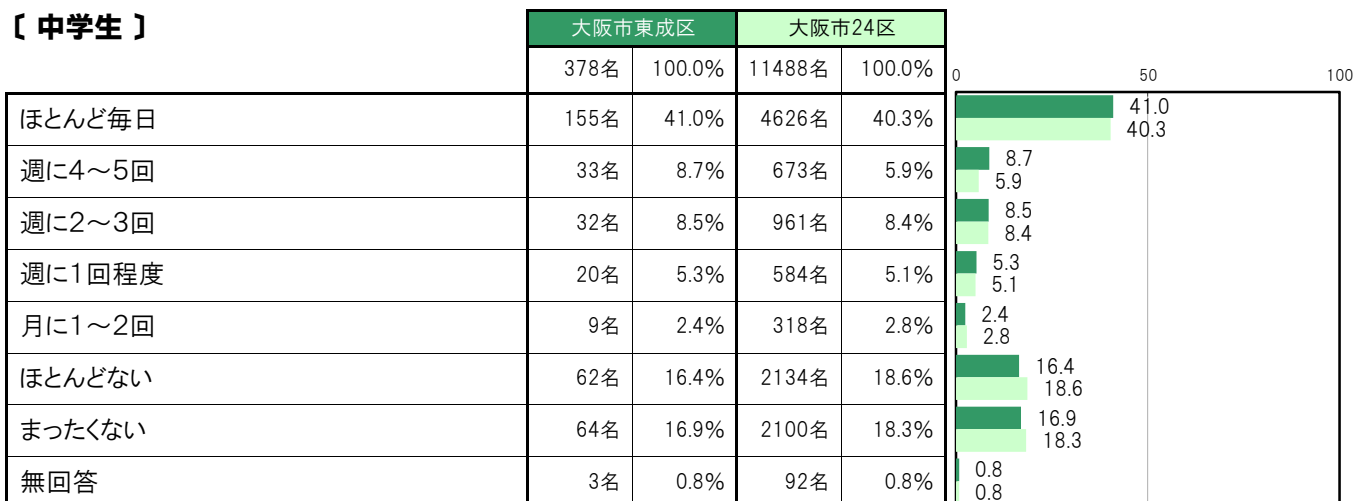
〔小・中全体〕



〔小学生〕



〔中学生〕



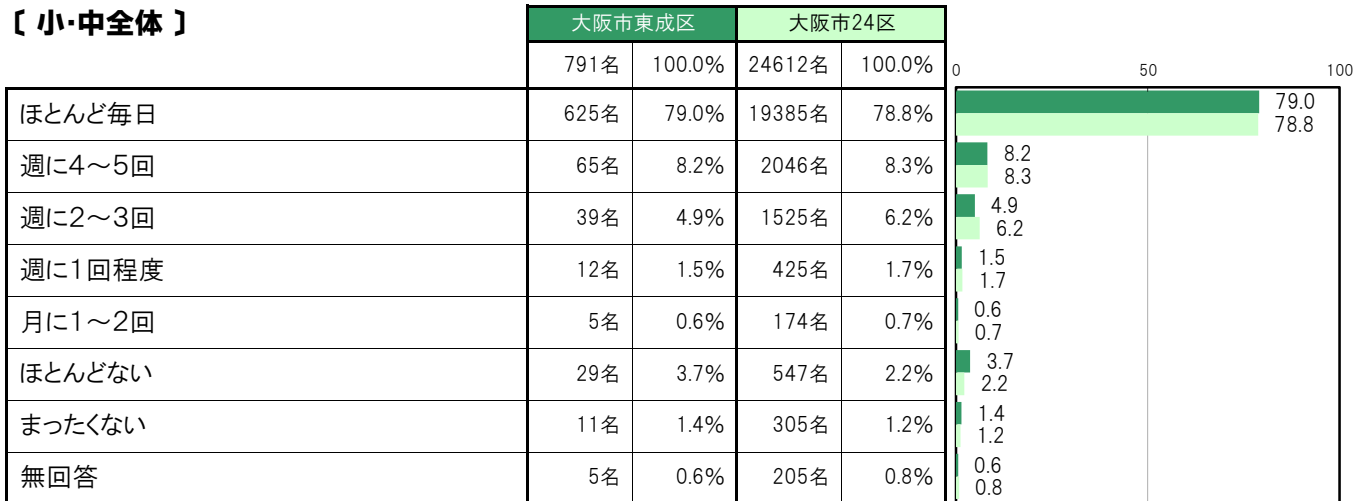
A-58. おうちの大人の人と一緒に夕食を食べる【子ども 問8②】

大阪市東成区〔小・中全体〕では、「ほとんど毎日」625名 79.0%、「週に4～5回」65名 8.2%、「週に2～3回」39名 4.9%、「週に1回程度」12名 1.5%、「月に1～2回」5名 0.6%、「ほとんどない」29名 3.7%、「まったくない」11名 1.4%となっている。

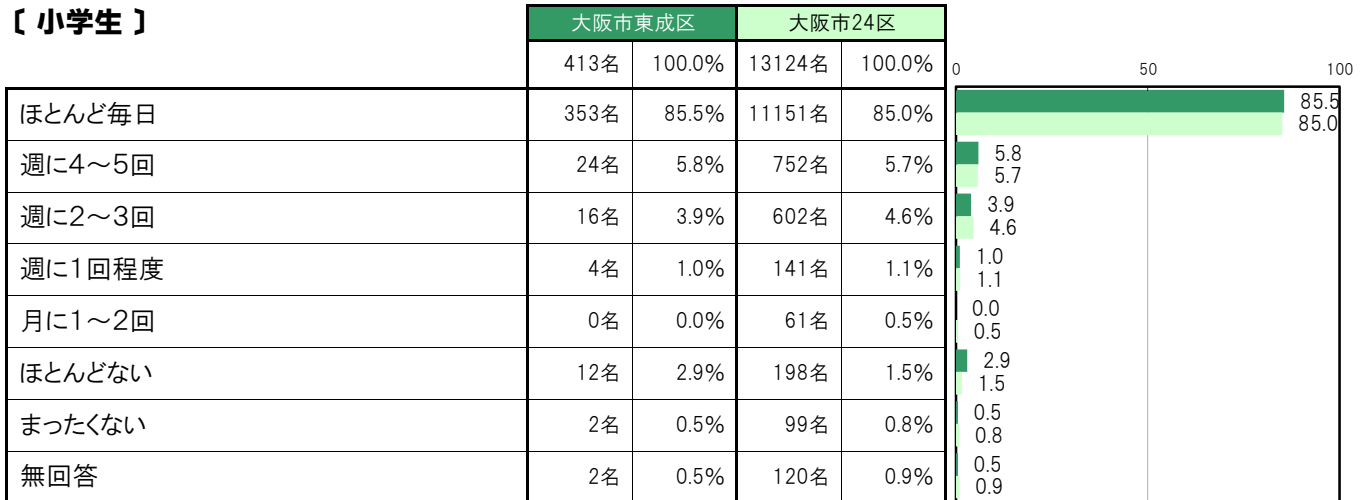
大阪市東成区〔小学生〕では、「ほとんど毎日」353名 85.5%、「週に4～5回」24名 5.8%、「週に2～3回」16名 3.9%、「週に1回程度」4名 1.0%、「月に1～2回」0名 0.0%、「ほとんどない」12名 2.9%、「まったくない」2名 0.5%となっている。

大阪市東成区〔中学生〕では、「ほとんど毎日」272名 72.0%、「週に4～5回」41名 10.8%、「週に2～3回」23名 6.1%、「週に1回程度」8名 2.1%、「月に1～2回」5名 1.3%、「ほとんどない」17名 4.5%、「まったくない」9名 2.4%となっている。

【小・中全体】



【小学生】



【中学生】



A-59.おうちの大人の人に朝、起こしてもらう【子ども 問8③】

大阪市東成区〔小・中全体〕では、「ほとんど毎日」326名 41.2%、「週に4～5回」83名 10.5%、「週に2～3回」76名 9.6%、「週に1回程度」37名 4.7%、「月に1～2回」25名 3.2%、「ほとんどない」106名 13.4%、「まったくない」132名 16.7%となっている。

大阪市東成区〔小学生〕では、「ほとんど毎日」185名 44.8%、「週に4～5回」44名 10.7%、「週に2～3回」42名 10.2%、「週に1回程度」17名 4.1%、「月に1～2回」12名 2.9%、「ほとんどない」51名 12.3%、「まったくない」59名 14.3%となっている。

大阪市東成区〔中学生〕では、「ほとんど毎日」141名 37.3%、「週に4～5回」39名 10.3%、「週に2～3回」34名 9.0%、「週に1回程度」20名 5.3%、「月に1～2回」13名 3.4%、「ほとんどない」55名 14.6%、「まったくない」73名 19.3%となっている。

【小・中全体】



【小学生】



【中学生】



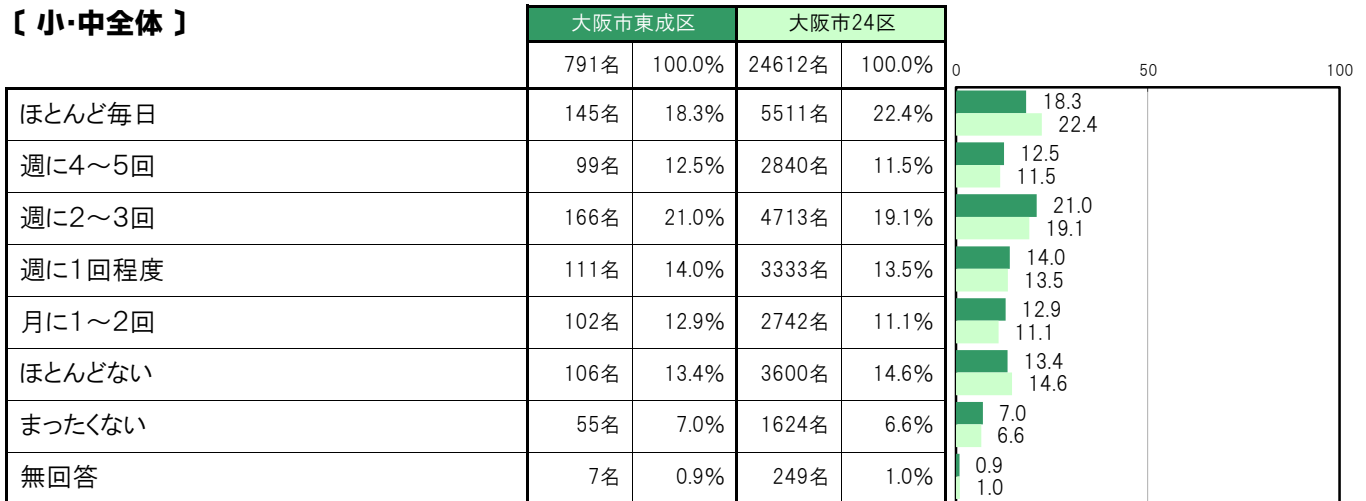
A-60.おうちの手伝いをする【子ども 問8④】

大阪市東成区〔小・中全体〕では、「ほとんど毎日」145名 18.3%、「週に4～5回」99名 12.5%、「週に2～3回」166名 21.0%、「週に1回程度」111名 14.0%、「月に1～2回」102名 12.9%、「ほとんどない」106名 13.4%、「まったくない」55名 7.0%となっている。

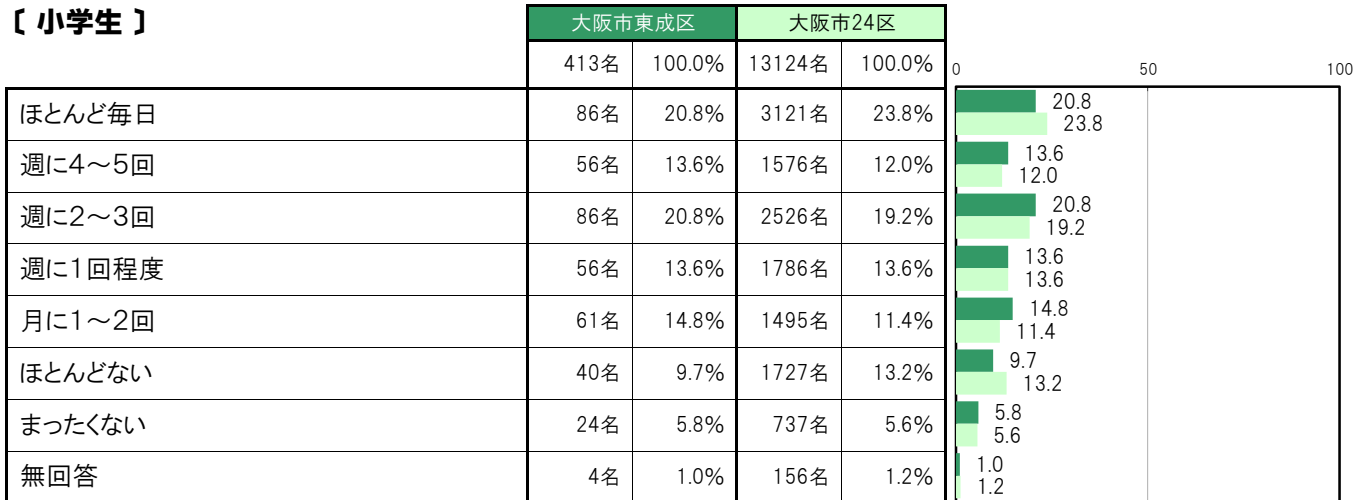
大阪市東成区〔小学生〕では、「ほとんど毎日」86名 20.8%、「週に4～5回」56名 13.6%、「週に2～3回」86名 20.8%、「週に1回程度」56名 13.6%、「月に1～2回」61名 14.8%、「ほとんどない」40名 9.7%、「まったくない」24名 5.8%となっている。

大阪市東成区〔中学生〕では、「ほとんど毎日」59名 15.6%、「週に4～5回」43名 11.4%、「週に2～3回」80名 21.2%、「週に1回程度」55名 14.6%、「月に1～2回」41名 10.8%、「ほとんどない」66名 17.5%、「まったくない」31名 8.2%となっている。

【小・中全体】



【小学生】



【中学生】



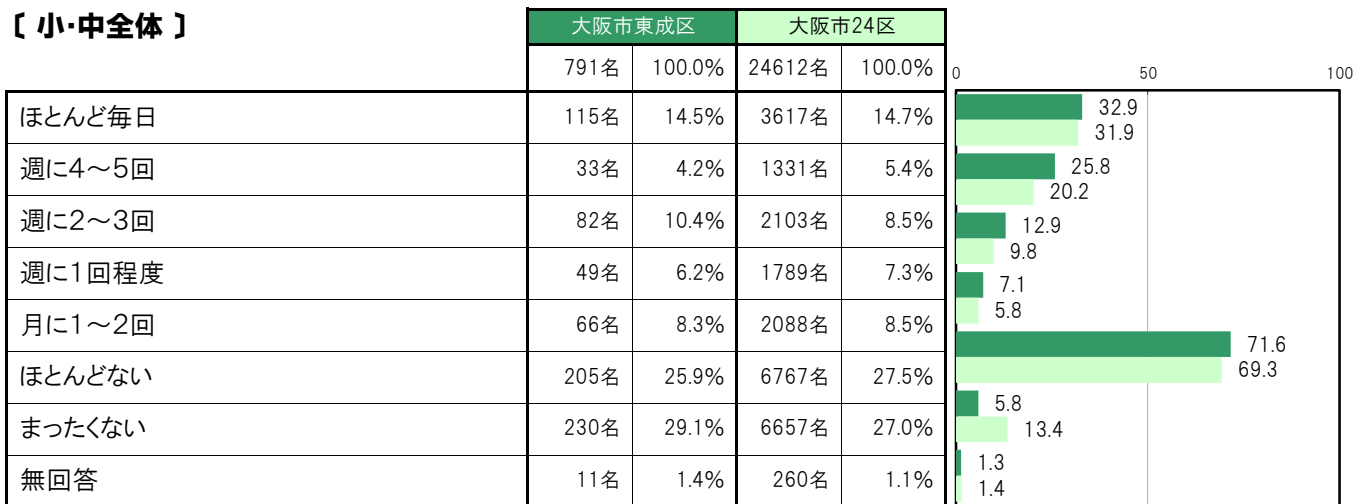
A-61. おうちの大人の人に宿題をみてもらう【子ども 問8⑤】

大阪市東成区〔小・中全体〕では、「ほとんど毎日」115名 14.5%、「週に4～5回」33名 4.2%、「週に2～3回」82名 10.4%、「週に1回程度」49名 6.2%、「月に1～2回」66名 8.3%、「ほとんどない」205名 25.9%、「まったくない」230名 29.1%となっている。

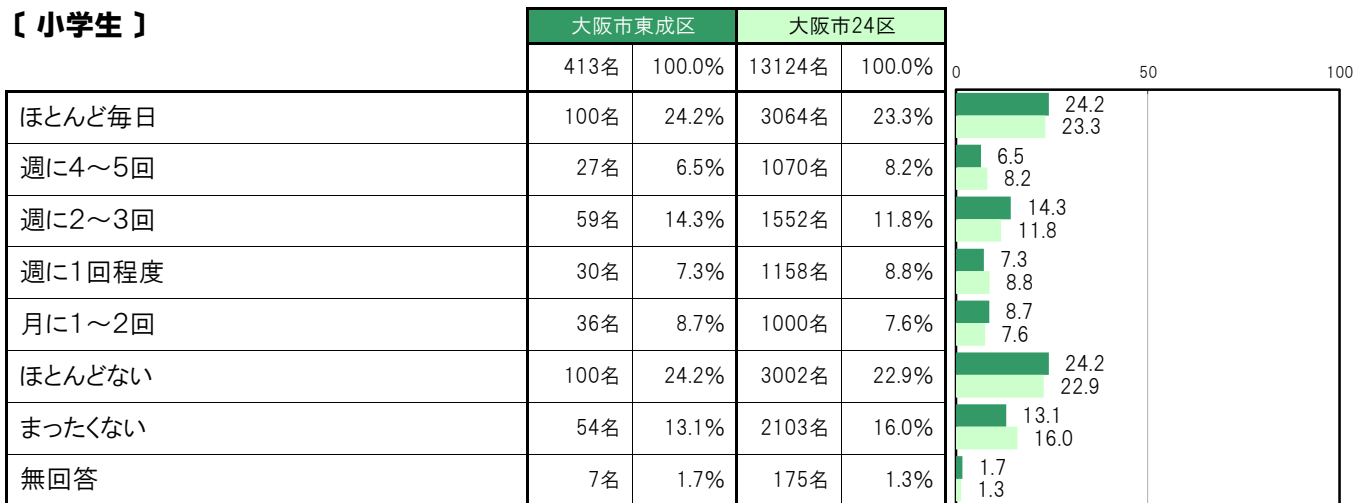
大阪市東成区〔小学生〕では、「ほとんど毎日」100名 24.2%、「週に4～5回」27名 6.5%、「週に2～3回」59名 14.3%、「週に1回程度」30名 7.3%、「月に1～2回」36名 8.7%、「ほとんどない」100名 24.2%、「まったくない」54名 13.1%となっている。

大阪市東成区〔中学生〕では、「ほとんど毎日」15名 4.0%、「週に4～5回」6名 1.6%、「週に2～3回」23名 6.1%、「週に1回程度」19名 5.0%、「月に1～2回」30名 7.9%、「ほとんどない」105名 27.8%、「まったくない」176名 46.6%となっている。

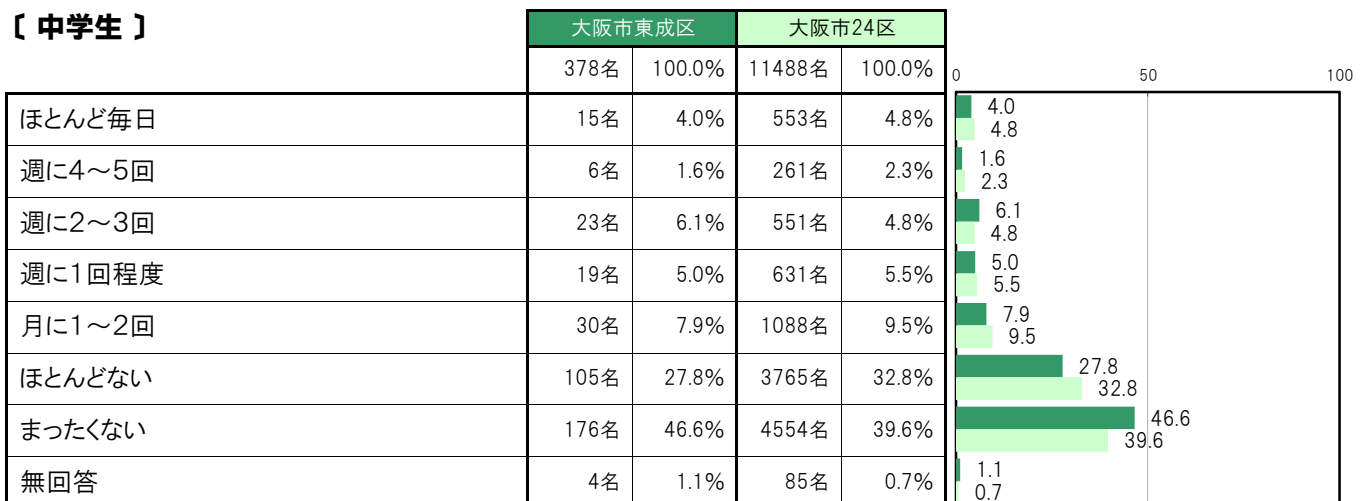
【小・中全体】



【小学生】



【中学生】



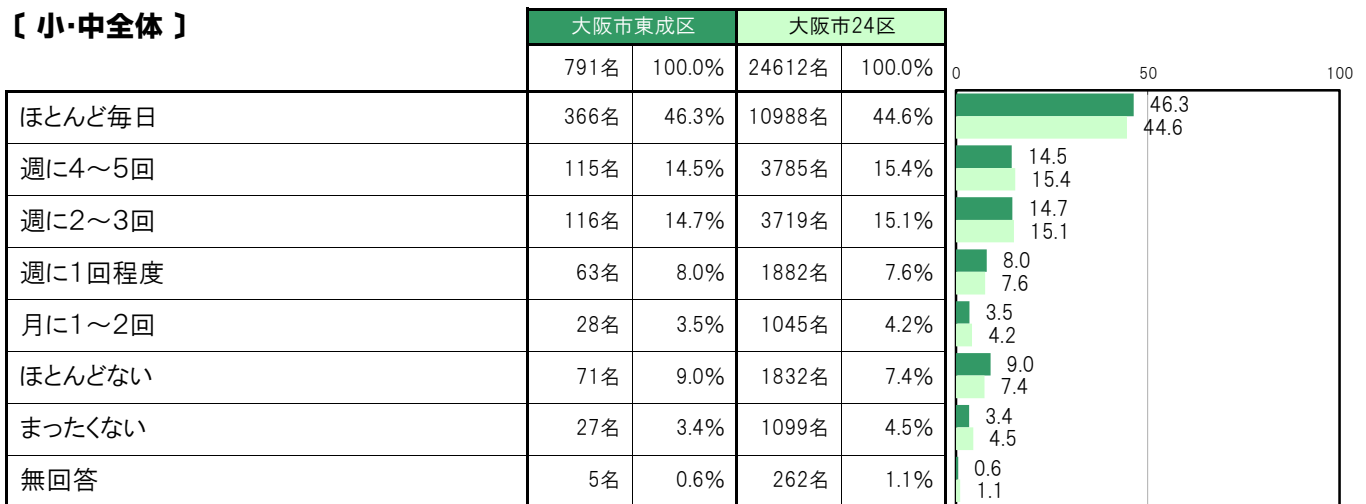
A-62.おうちの大人の人と学校での出来事を話す【子ども 問8⑥】

大阪市東成区〔小・中全体〕では、「ほとんど毎日」366名 46.3%、「週に4～5回」115名 14.5%、「週に2～3回」116名 14.7%、「週に1回程度」63名 8.0%、「月に1～2回」28名 3.5%、「ほとんどない」71名 9.0%、「まったくない」27名 3.4%となっている。

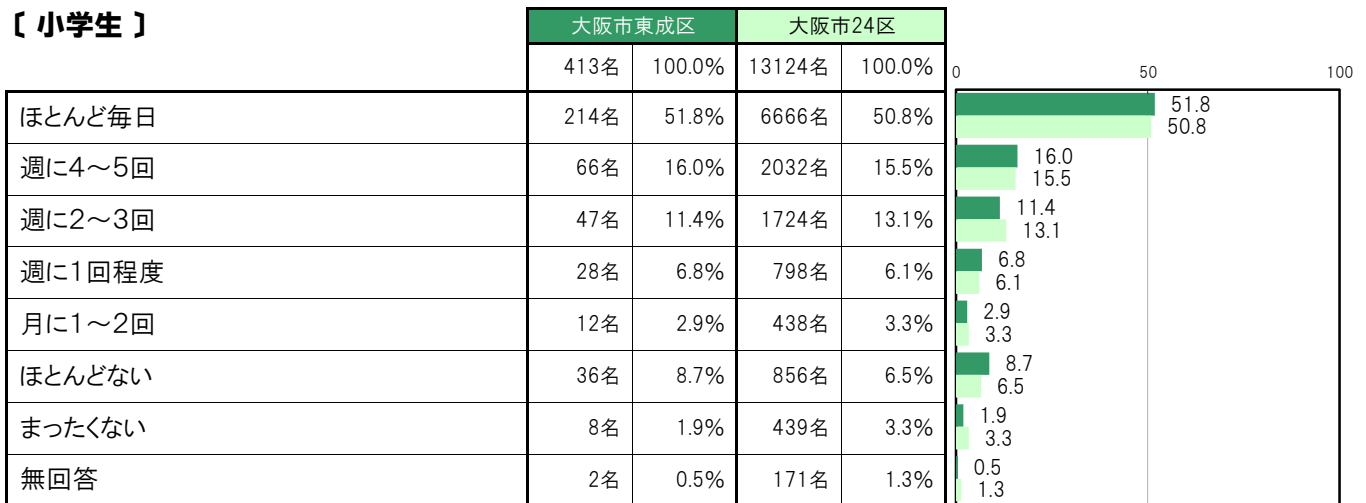
大阪市東成区〔小学生〕では、「ほとんど毎日」214名 51.8%、「週に4～5回」66名 16.0%、「週に2～3回」47名 11.4%、「週に1回程度」28名 6.8%、「月に1～2回」12名 2.9%、「ほとんどない」36名 8.7%、「まったくない」8名 1.9%となっている。

大阪市東成区〔中学生〕では、「ほとんど毎日」152名 40.2%、「週に4～5回」49名 13.0%、「週に2～3回」69名 18.3%、「週に1回程度」35名 9.3%、「月に1～2回」16名 4.2%、「ほとんどない」35名 9.3%、「まったくない」19名 5.0%となっている。

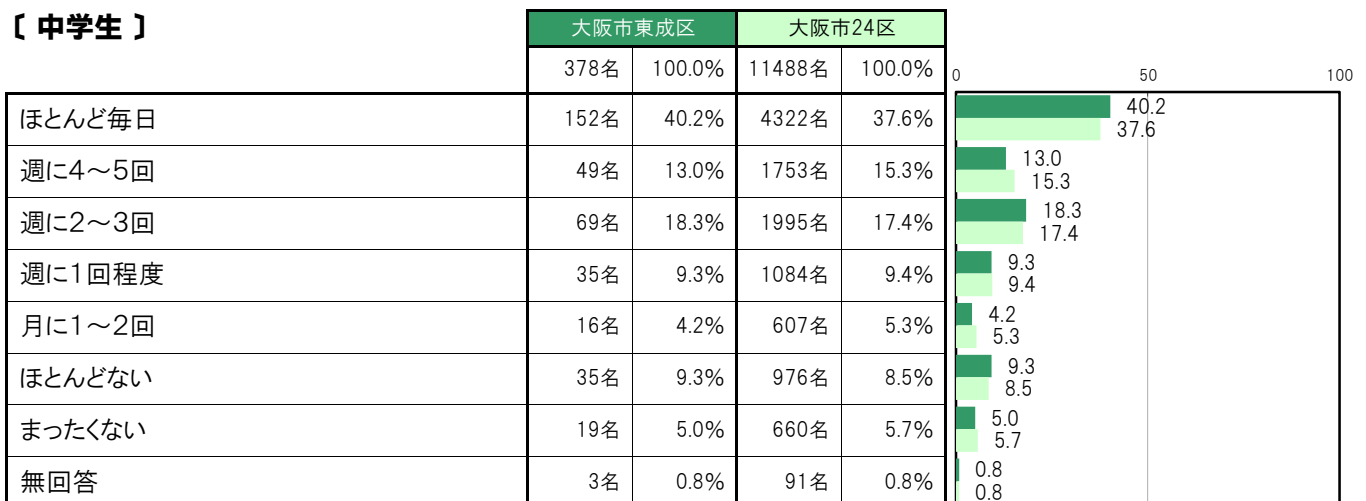
【小・中全体】



【小学生】



【中学生】



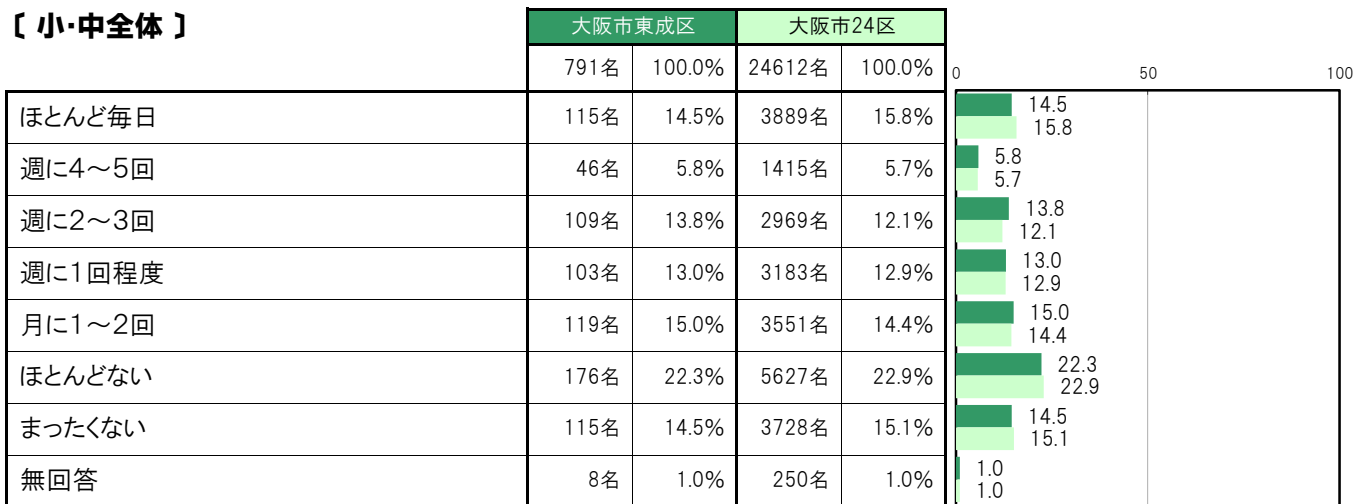
A-63. おうちの大人の人と一緒に遊ぶ、体を動かす〔子ども 問8⑦〕

大阪市東成区〔小・中全体〕では、「ほとんど毎日」115名 14.5%、「週に4～5回」46名 5.8%、「週に2～3回」109名 13.8%、「週に1回程度」103名 13.0%、「月に1～2回」119名 15.0%、「ほとんどない」176名 22.3%、「まったくない」115名 14.5%となっている。

大阪市東成区〔小学生〕では、「ほとんど毎日」78名 18.9%、「週に4～5回」32名 7.7%、「週に2～3回」78名 18.9%、「週に1回程度」68名 16.5%、「月に1～2回」56名 13.6%、「ほとんどない」71名 17.2%、「まったくない」26名 6.3%となっている。

大阪市東成区〔中学生〕では、「ほとんど毎日」37名 9.8%、「週に4～5回」14名 3.7%、「週に2～3回」31名 8.2%、「週に1回程度」35名 9.3%、「月に1～2回」63名 16.7%、「ほとんどない」105名 27.8%、「まったくない」89名 23.5%となっている。

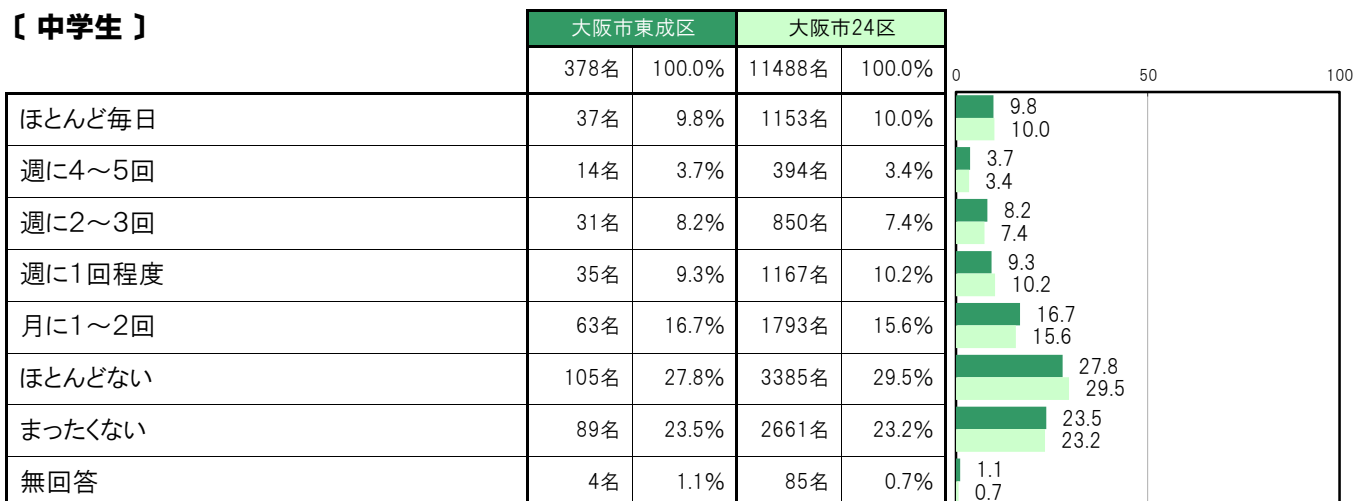
〔小・中全体〕



〔小学生〕



〔中学生〕



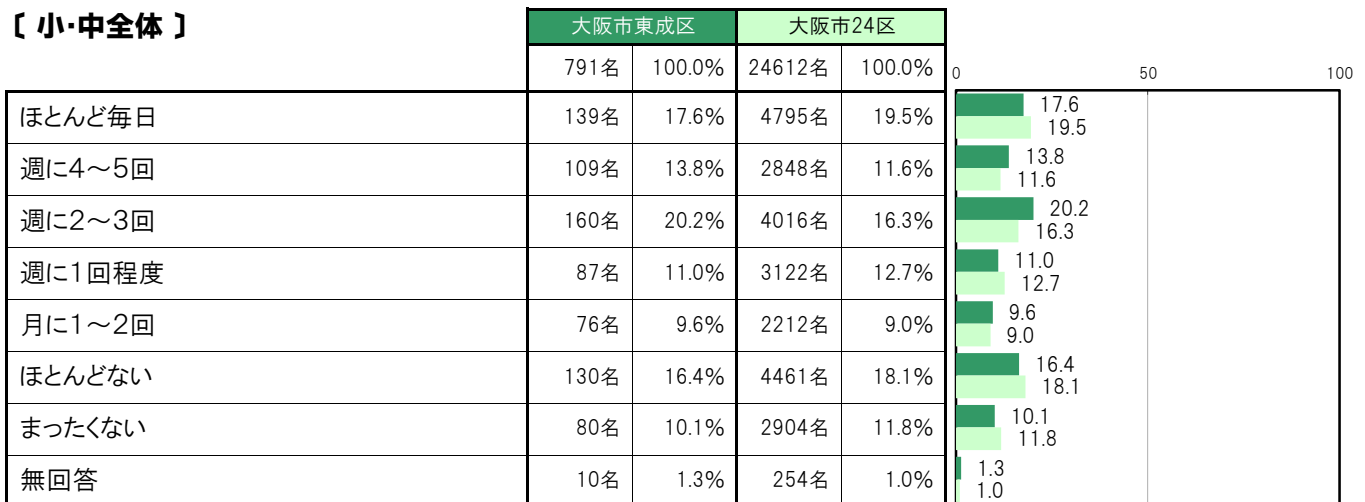
A-64. おうちの大人の人と社会の出来事について話す【子ども 問8㊸】

大阪市東成区〔小・中全体〕では、「ほとんど毎日」139名 17.6%、「週に4～5回」109名 13.8%、「週に2～3回」160名 20.2%、「週に1回程度」87名 11.0%、「月に1～2回」76名 9.6%、「ほとんどない」130名 16.4%、「まったくない」80名 10.1%となっている。

大阪市東成区〔小学生〕では、「ほとんど毎日」81名 19.6%、「週に4～5回」55名 13.3%、「週に2～3回」81名 19.6%、「週に1回程度」52名 12.6%、「月に1～2回」35名 8.5%、「ほとんどない」71名 17.2%、「まったくない」35名 8.5%となっている。

大阪市東成区〔中学生〕では、「ほとんど毎日」58名 15.3%、「週に4～5回」54名 14.3%、「週に2～3回」79名 20.9%、「週に1回程度」35名 9.3%、「月に1～2回」41名 10.8%、「ほとんどない」59名 15.6%、「まったくない」45名 11.9%となっている。

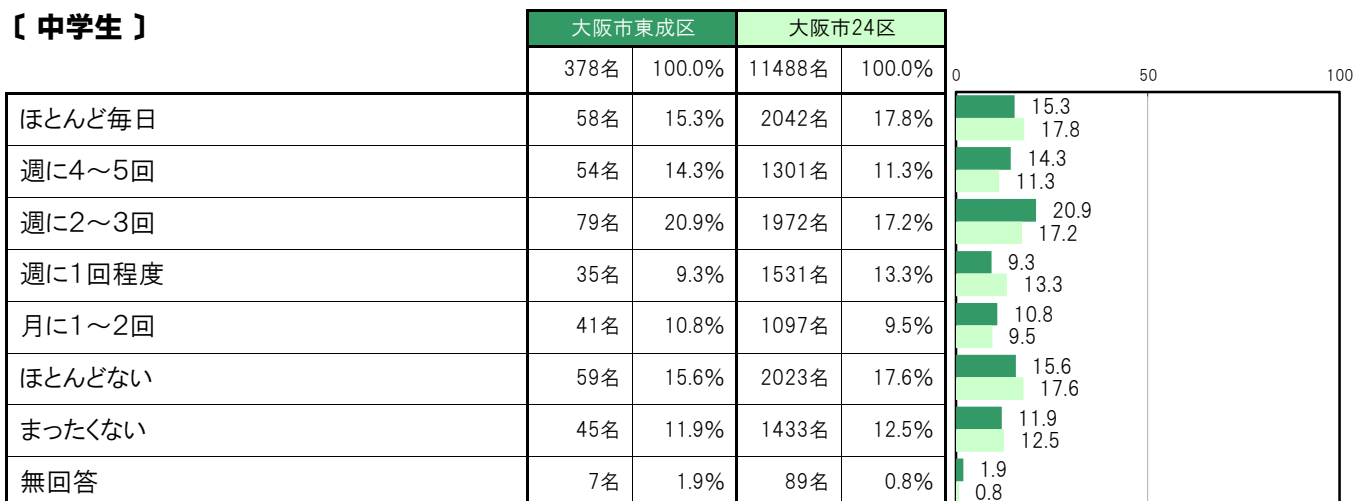
【小・中全体】



【小学生】



【中学生】



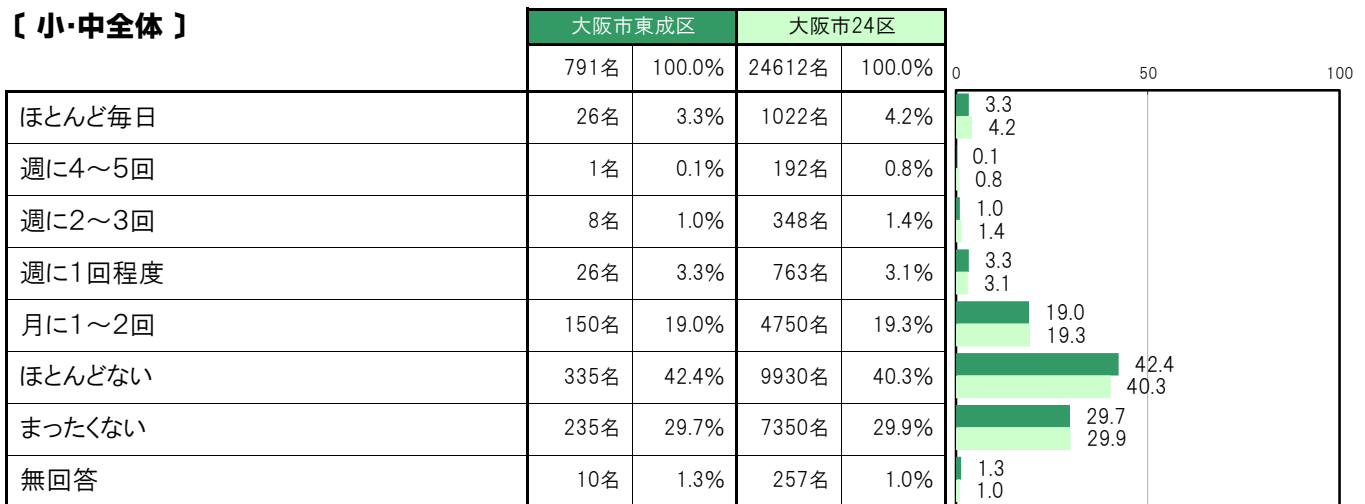
A-65. おうちの大人の人と文化活動をする【子ども 問8㊸】

大阪市東成区〔小・中全体〕では、「ほとんど毎日」26名 3.3%、「週に4～5回」1名 0.1%、「週に2～3回」8名 1.0%、「週に1回程度」26名 3.3%、「月に1～2回」150名 19.0%、「ほとんどない」335名 42.4%、「まったくない」235名 29.7%となっている。

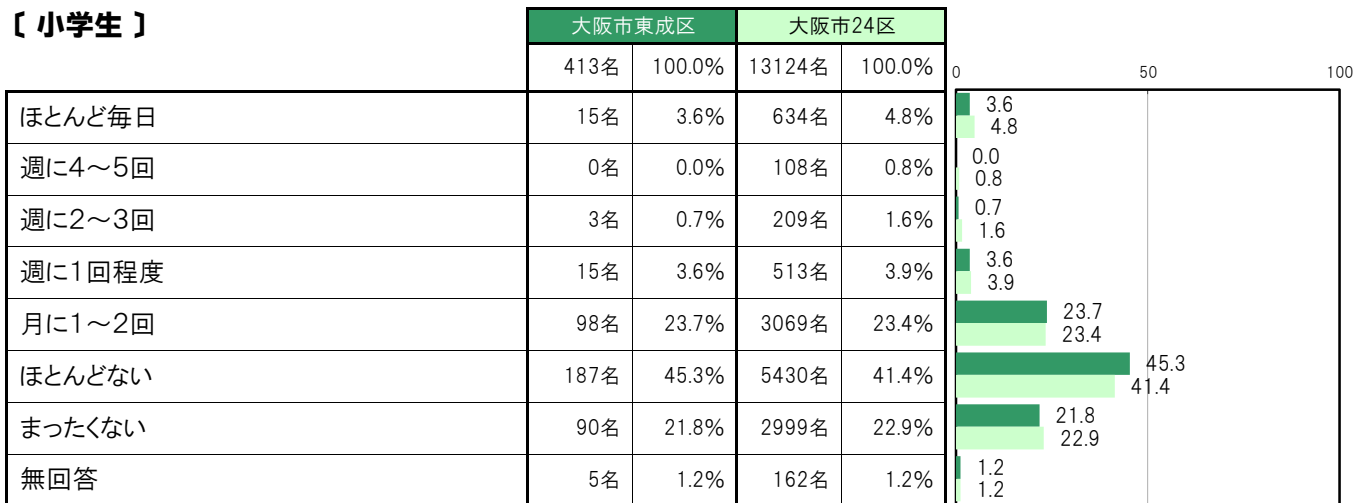
大阪市東成区〔小学生〕では、「ほとんど毎日」15名 3.6%、「週に4～5回」0名 0.0%、「週に2～3回」3名 0.7%、「週に1回程度」15名 3.6%、「月に1～2回」98名 23.7%、「ほとんどない」187名 45.3%、「まったくない」90名 21.8%となっている。

大阪市東成区〔中学生〕では、「ほとんど毎日」11名 2.9%、「週に4～5回」1名 0.3%、「週に2～3回」5名 1.3%、「週に1回程度」11名 2.9%、「月に1～2回」52名 13.8%、「ほとんどない」148名 39.2%、「まったくない」145名 38.4%となっている。

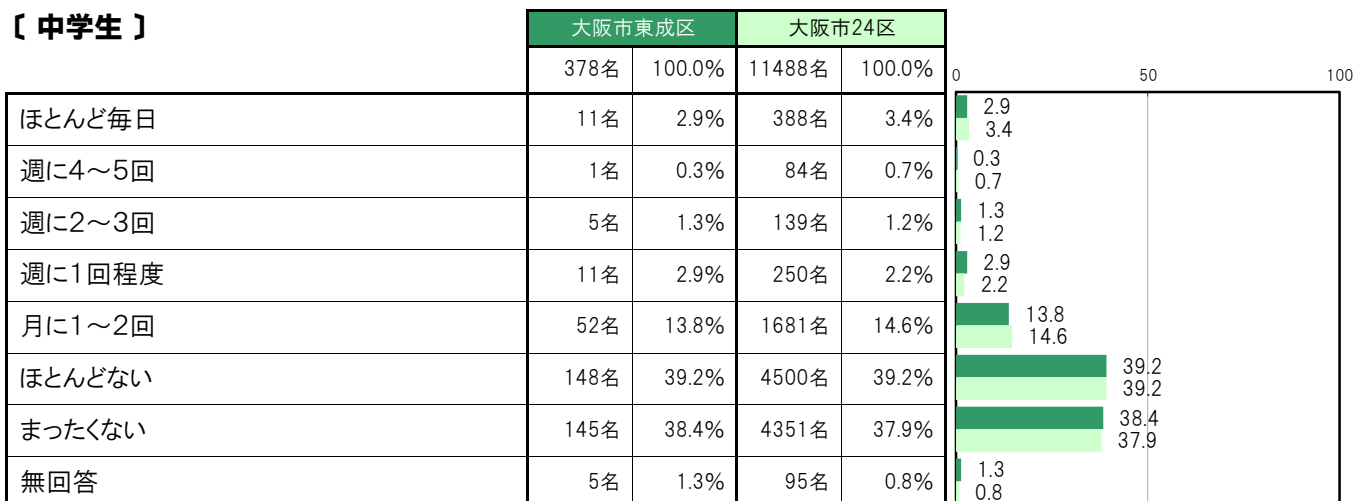
【小・中全体】



【小学生】



【中学生】



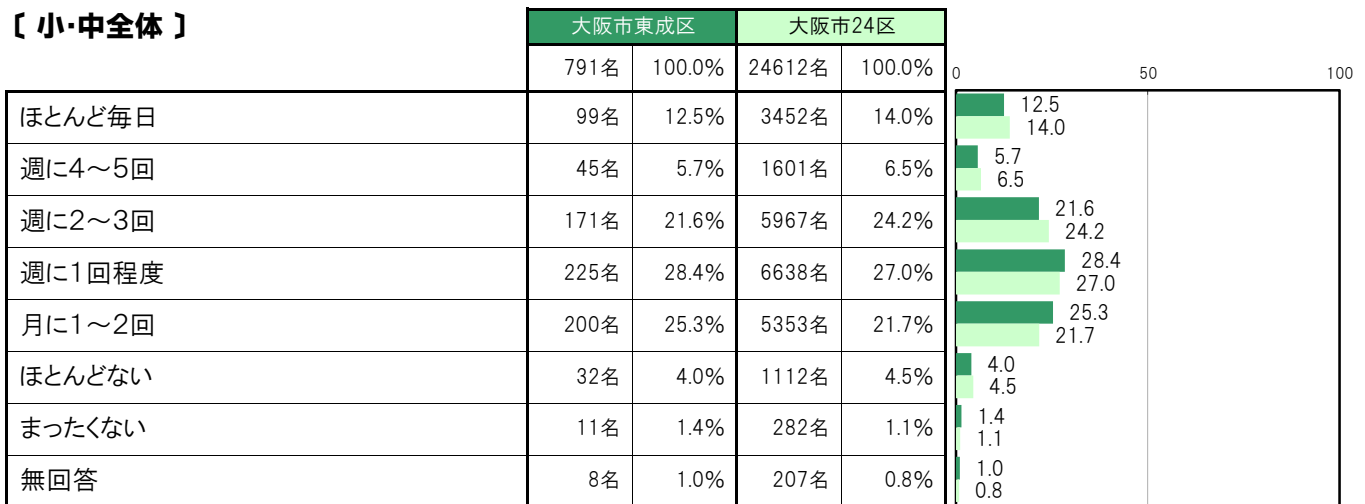
A-66. おうちの大人の人と一緒に外出する【子ども 問8⑩】

大阪市東成区〔小・中全体〕では、「ほとんど毎日」99名 12.5%、「週に4～5回」45名 5.7%、「週に2～3回」171名 21.6%、「週に1回程度」225名 28.4%、「月に1～2回」200名 25.3%、「ほとんどない」32名 4.0%、「まったくない」11名 1.4%となっている。

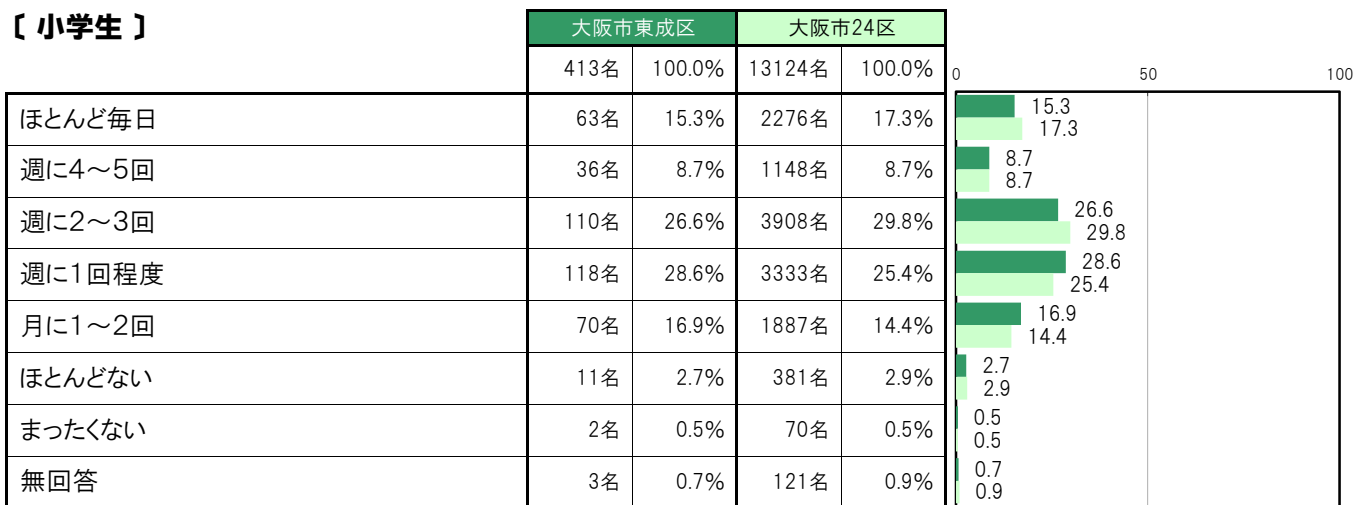
大阪市東成区〔小学生〕では、「ほとんど毎日」63名 15.3%、「週に4～5回」36名 8.7%、「週に2～3回」110名 26.6%、「週に1回程度」118名 28.6%、「月に1～2回」70名 16.9%、「ほとんどない」11名 2.7%、「まったくない」2名 0.5%となっている。

大阪市東成区〔中学生〕では、「ほとんど毎日」36名 9.5%、「週に4～5回」9名 2.4%、「週に2～3回」61名 16.1%、「週に1回程度」107名 28.3%、「月に1～2回」130名 34.4%、「ほとんどない」21名 5.6%、「まったくない」9名 2.4%となっている。

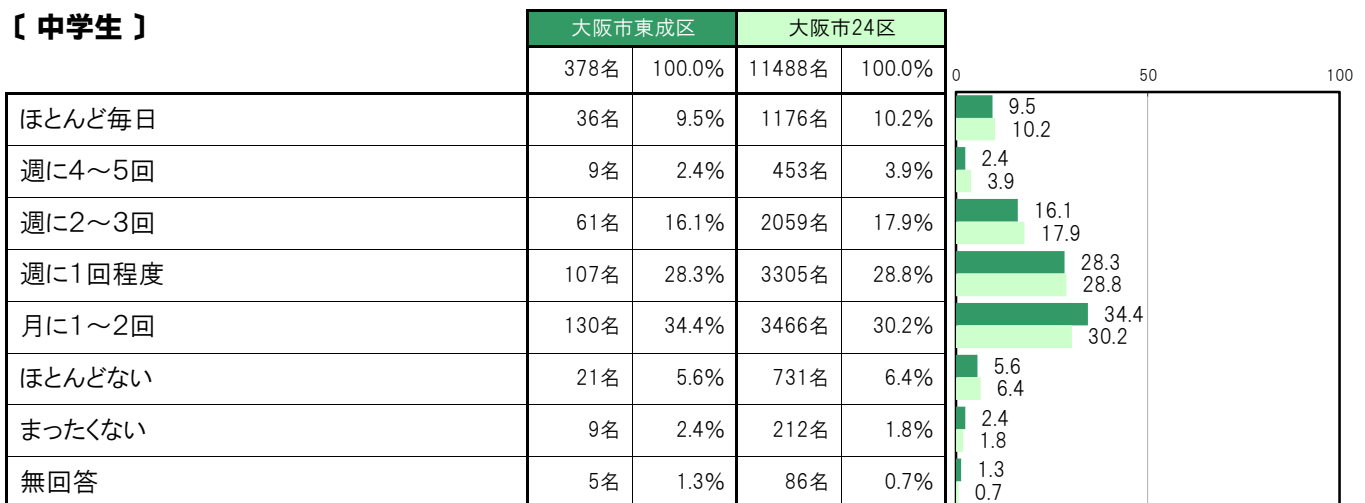
【小・中全体】



【小学生】



【中学生】



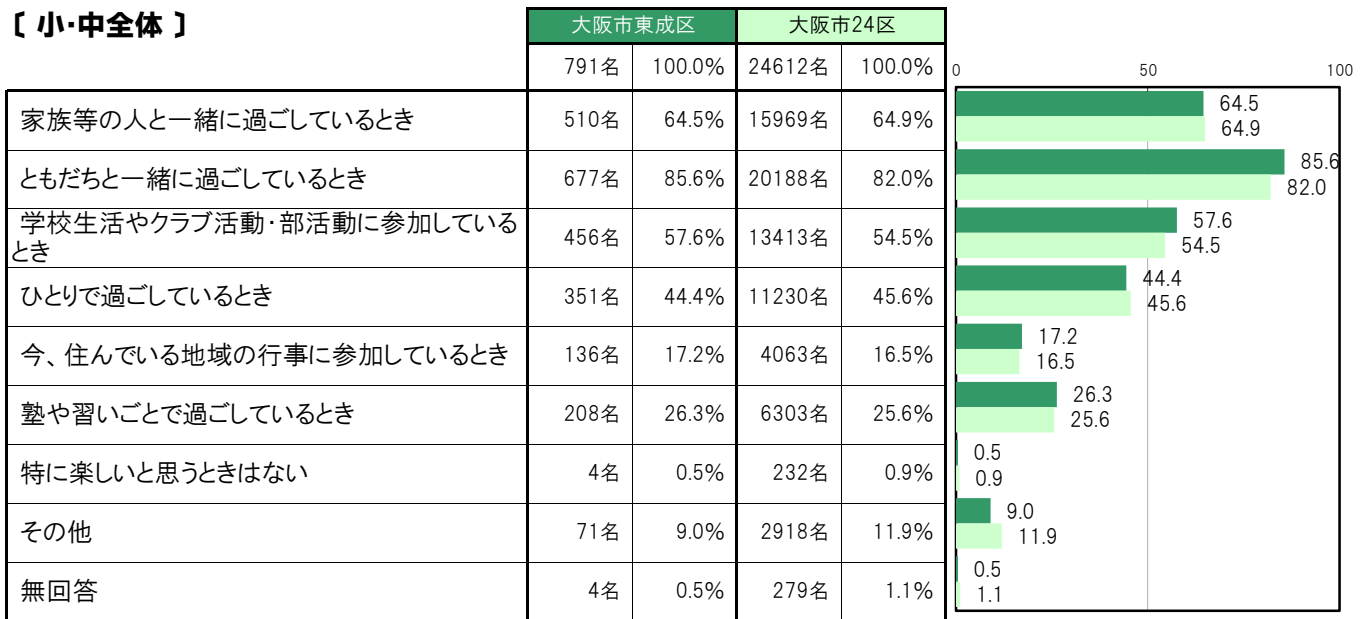
A-67.毎日の生活で楽しいとき【子ども 問9】

大阪市東成区〔小・中全体〕では、「家族等の人と一緒に過ごしているとき」510名 64.5%、「ともだちと一緒に過ごしているとき」677名 85.6%、「学校生活やクラブ活動・部活動に参加しているとき」456名 57.6%、「ひとりで過ごしているとき」351名 44.4%、「今、住んでいる地域の行事に参加しているとき」136名 17.2%、「塾や習いごとで過ごしているとき」208名 26.3%、「特に楽しいと思うときはない」4名 0.5%、「その他」71名 9.0%となっている。

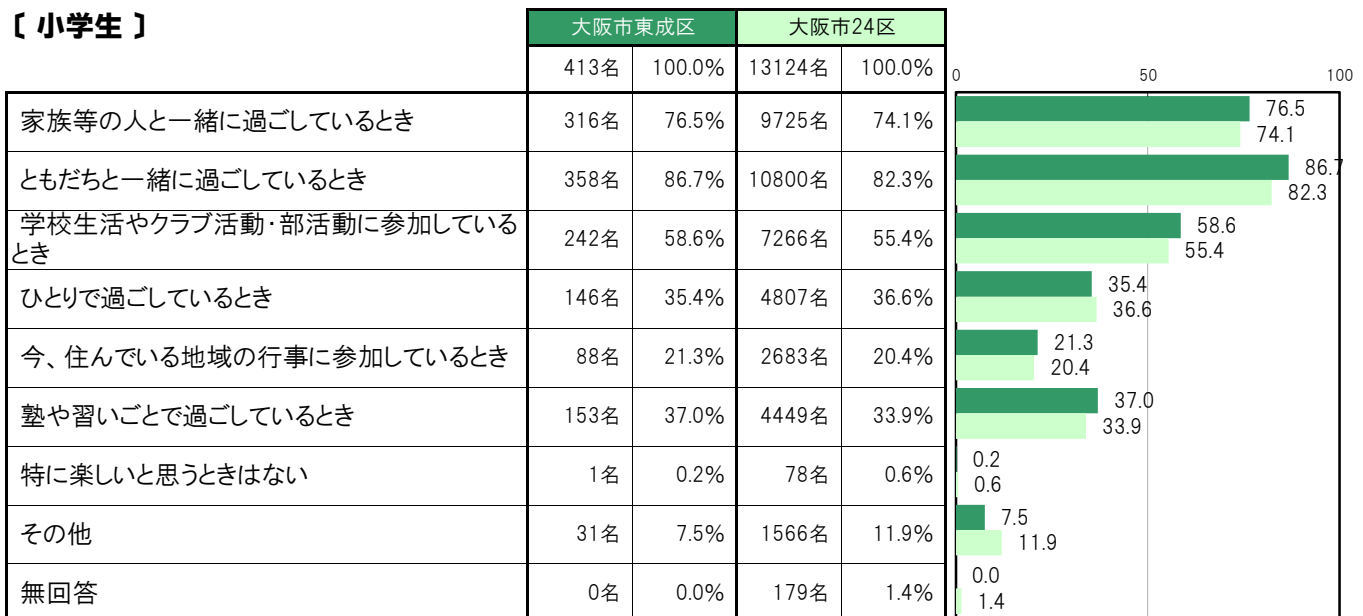
大阪市東成区〔小学生〕では、「家族等の人と一緒に過ごしているとき」316名 76.5%、「ともだちと一緒に過ごしているとき」358名 86.7%、「学校生活やクラブ活動・部活動に参加しているとき」242名 58.6%、「ひとりで過ごしているとき」146名 35.4%、「今、住んでいる地域の行事に参加しているとき」88名 21.3%、「塾や習いごとで過ごしているとき」153名 37.0%、「特に楽しいと思うときはない」1名 0.2%、「その他」31名 7.5%となっている。

大阪市東成区〔中学生〕では、「家族等の人と一緒に過ごしているとき」194名 51.3%、「ともだちと一緒に過ごしているとき」319名 84.4%、「学校生活やクラブ活動・部活動に参加しているとき」214名 56.6%、「ひとりで過ごしているとき」205名 54.2%、「今、住んでいる地域の行事に参加しているとき」48名 12.7%、「塾や習いごとで過ごしているとき」55名 14.6%、「特に楽しいと思うときはない」3名 0.8%、「その他」40名 10.6%となっている。

〔小・中全体〕



〔小学生〕



〔中学生〕

	大阪市東成区		大阪市24区		
	378名	100.0%	11488名	100.0%	
家族等の人と一緒に過ごしているとき	194名	51.3%	6244名	54.4%	51.3 54.4
ともだちと一緒に過ごしているとき	319名	84.4%	9388名	81.7%	84.4 81.7
学校生活やクラブ活動・部活動に参加しているとき	214名	56.6%	6147名	53.5%	56.6 53.5
ひとりで過ごしているとき	205名	54.2%	6423名	55.9%	54.2 55.9
今、住んでいる地域の行事に参加しているとき	48名	12.7%	1380名	12.0%	12.7 12.0
塾や習いごとで過ごしているとき	55名	14.6%	1854名	16.1%	14.6 16.1
特に楽しいと思うときはない	3名	0.8%	154名	1.3%	0.8 1.3
その他	40名	10.6%	1352名	11.8%	10.6 11.8
無回答	4名	1.1%	100名	0.9%	1.1 0.9

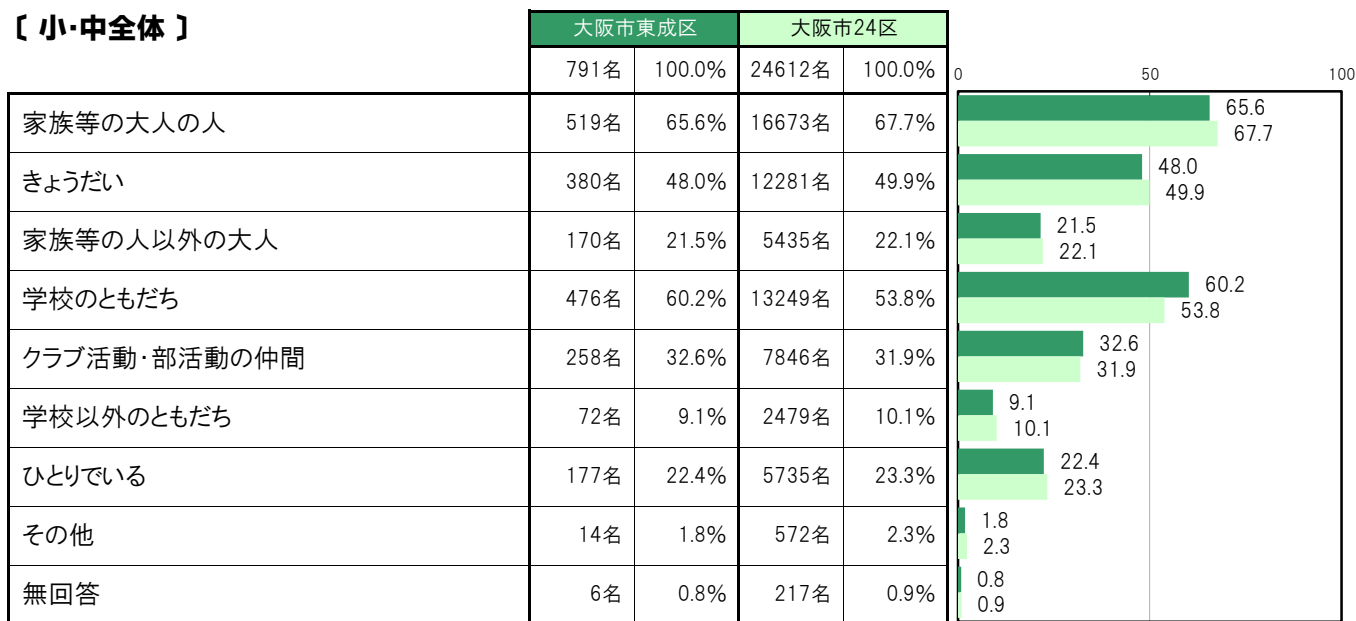
A-68. 平日の放課後に一緒に過ごす人【子ども 問10】

大阪市東成区〔小・中全体〕では、「家族等の大人の人」519名 65.6%、「きょうだい」380名 48.0%、「家族等の人以外の大人」170名 21.5%、「学校のともだち」476名 60.2%、「クラブ活動・部活動の仲間」258名 32.6%、「学校以外のともだち」72名 9.1%、「ひとりである」177名 22.4%、「その他」14名 1.8%となっている。

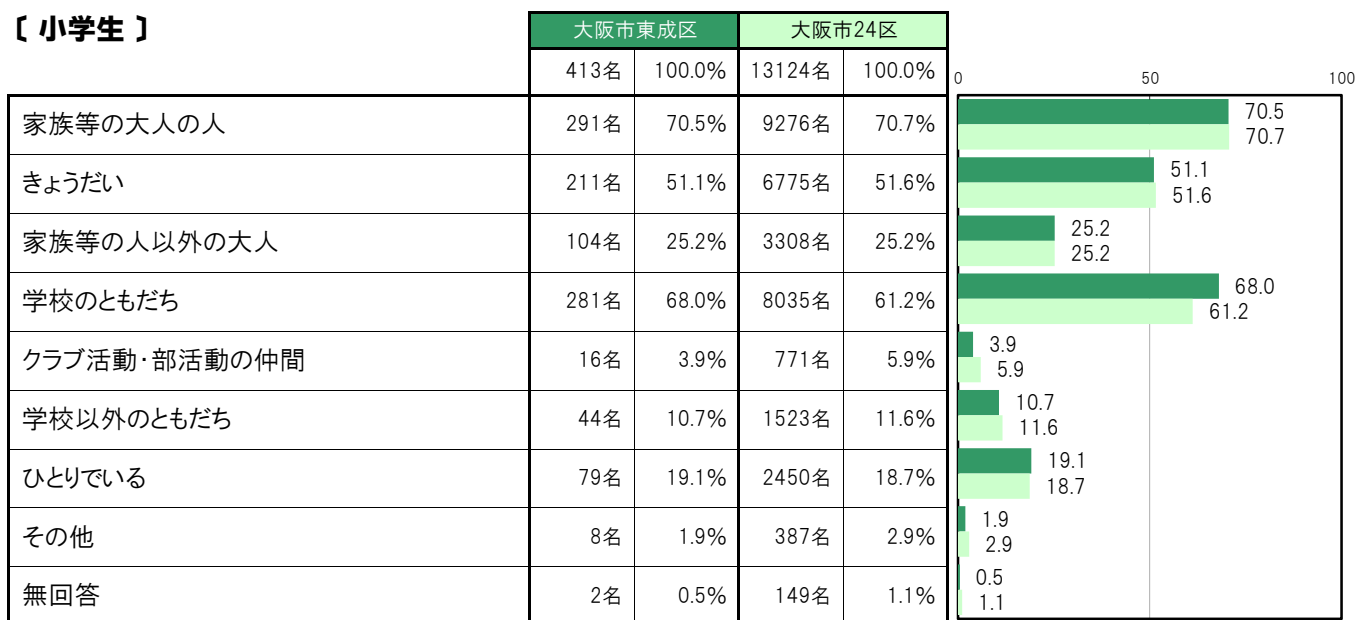
大阪市東成区〔小学生〕では、「家族等の大人の人」291名 70.5%、「きょうだい」211名 51.1%、「家族等の人以外の大人」104名 25.2%、「学校のともだち」281名 68.0%、「クラブ活動・部活動の仲間」16名 3.9%、「学校以外のともだち」44名 10.7%、「ひとりである」79名 19.1%、「その他」8名 1.9%となっている。

大阪市東成区〔中学生〕では、「家族等の大人の人」228名 60.3%、「きょうだい」169名 44.7%、「家族等の人以外の大人」66名 17.5%、「学校のともだち」195名 51.6%、「クラブ活動・部活動の仲間」242名 64.0%、「学校以外のともだち」28名 7.4%、「ひとりである」98名 25.9%、「その他」6名 1.6%となっている。

【小・中全体】



【小学生】



〔中学生〕

	大阪市東成区		大阪市24区		
	378名	100.0%	11488名	100.0%	
家族等の大人の人	228名	60.3%	7397名	64.4%	60.3 64.4
きょうだい	169名	44.7%	5506名	47.9%	44.7 47.9
家族等の人以外の大人	66名	17.5%	2127名	18.5%	17.5 18.5
学校のともだち	195名	51.6%	5214名	45.4%	51.6 45.4
クラブ活動・部活動の仲間	242名	64.0%	7075名	61.6%	64.0 61.6
学校以外のともだち	28名	7.4%	956名	8.3%	7.4 8.3
ひとりである	98名	25.9%	3285名	28.6%	25.9 28.6
その他	6名	1.6%	185名	1.6%	1.6 1.6
無回答	4名	1.1%	68名	0.6%	1.1 0.6

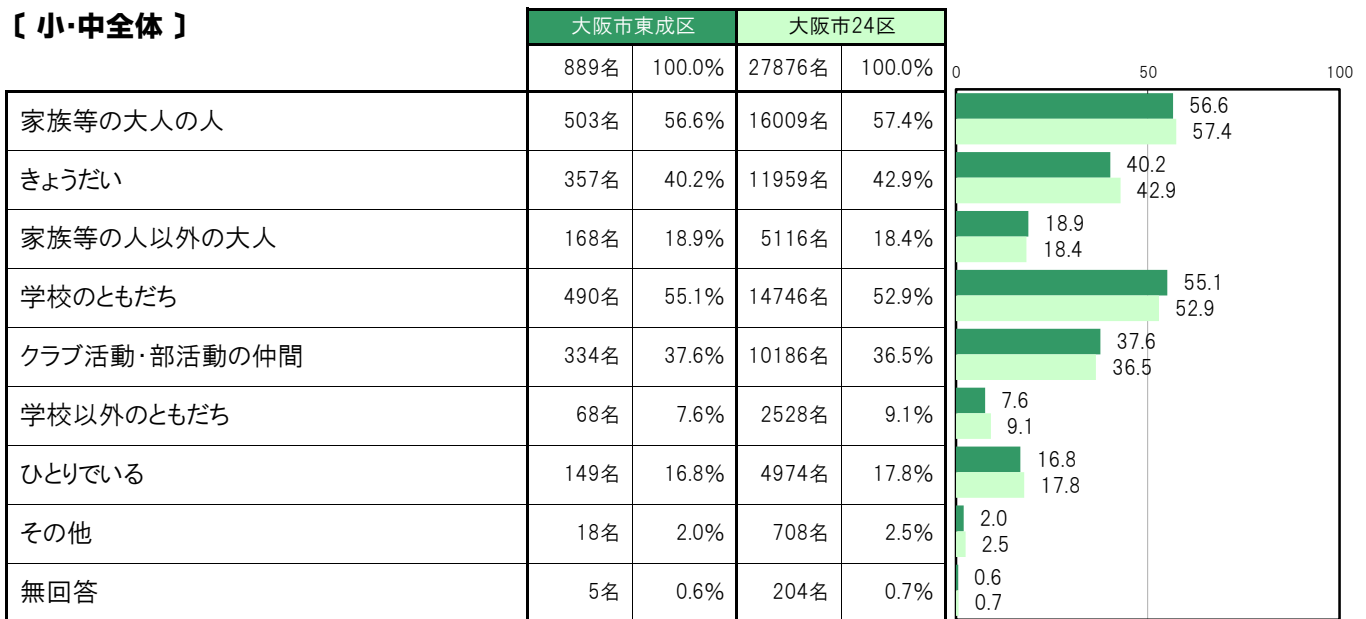
A-68. 平日の放課後に一緒に過ごす人【子ども 問10】 ※2016年調査結果

大阪市東成区〔小・中全体〕では、「家族等の大人の人」503名 56.6%、「きょうだい」357名 40.2%、「家族等の人以外の大人」168名 18.9%、「学校のともだち」490名 55.1%、「クラブ活動・部活動の仲間」334名 37.6%、「学校以外のともだち」68名 7.6%、「ひとりである」149名 16.8%、「その他」18名 2.0%となっている。

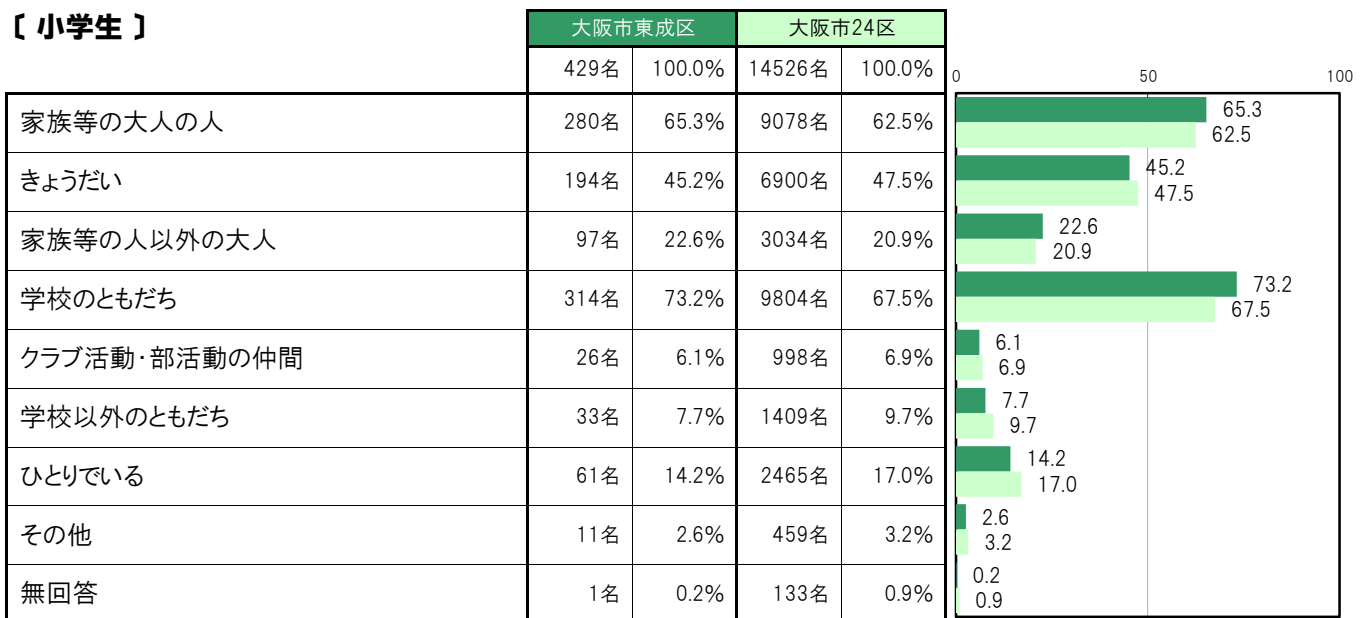
大阪市東成区〔小学生〕では、「家族等の大人の人」280名 65.3%、「きょうだい」194名 45.2%、「家族等の人以外の大人」97名 22.6%、「学校のともだち」314名 73.2%、「クラブ活動・部活動の仲間」26名 6.1%、「学校以外のともだち」33名 7.7%、「ひとりである」61名 14.2%、「その他」11名 2.6%となっている。

大阪市東成区〔中学生〕では、「家族等の大人の人」223名 48.5%、「きょうだい」163名 35.4%、「家族等の人以外の大人」71名 15.4%、「学校のともだち」176名 38.3%、「クラブ活動・部活動の仲間」308名 67.0%、「学校以外のともだち」35名 7.6%、「ひとりである」88名 19.1%、「その他」7名 1.5%となっている。

【小・中全体】



【小学生】



〔中学生〕

	大阪市東成区		大阪市24区		0	50	100
	460名	100.0%	13342名	100.0%			
家族等の大人の人	223名	48.5%	6927名	51.9%	48.5	51.9	
きょうだい	163名	35.4%	5058名	37.9%	35.4	37.9	
家族等の人以外の大人	71名	15.4%	2080名	15.6%	15.4	15.6	
学校のともだち	176名	38.3%	4942名	37.0%	38.3	37.0	
クラブ活動・部活動の仲間	308名	67.0%	9187名	68.9%	67.0	68.9	
学校以外のともだち	35名	7.6%	1118名	8.4%	7.6	8.4	
ひとりである	88名	19.1%	2508名	18.8%	19.1	18.8	
その他	7名	1.5%	247名	1.9%	1.5	1.9	
無回答	4名	0.9%	69名	0.5%	0.9	0.5	

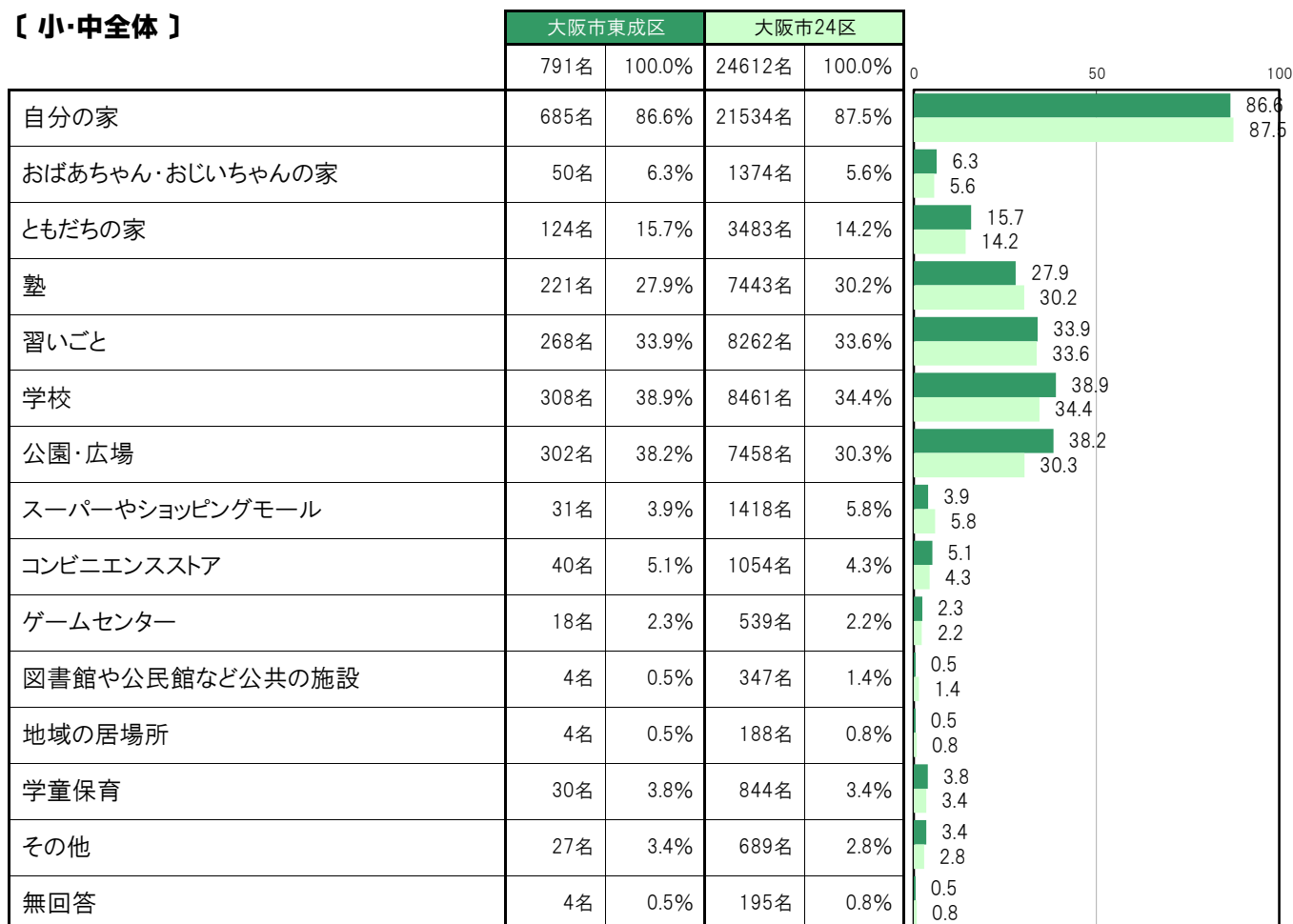
A-69. 平日の放課後を過ごす場所【子ども 問11】

大阪市東成区〔小・中全体〕では、「自分の家」685名 86.6%、「学校」308名 38.9%、「公園・広場」302名 38.2%、「習いごと」268名 33.9%、「塾」221名 27.9%の順に高くなっている。

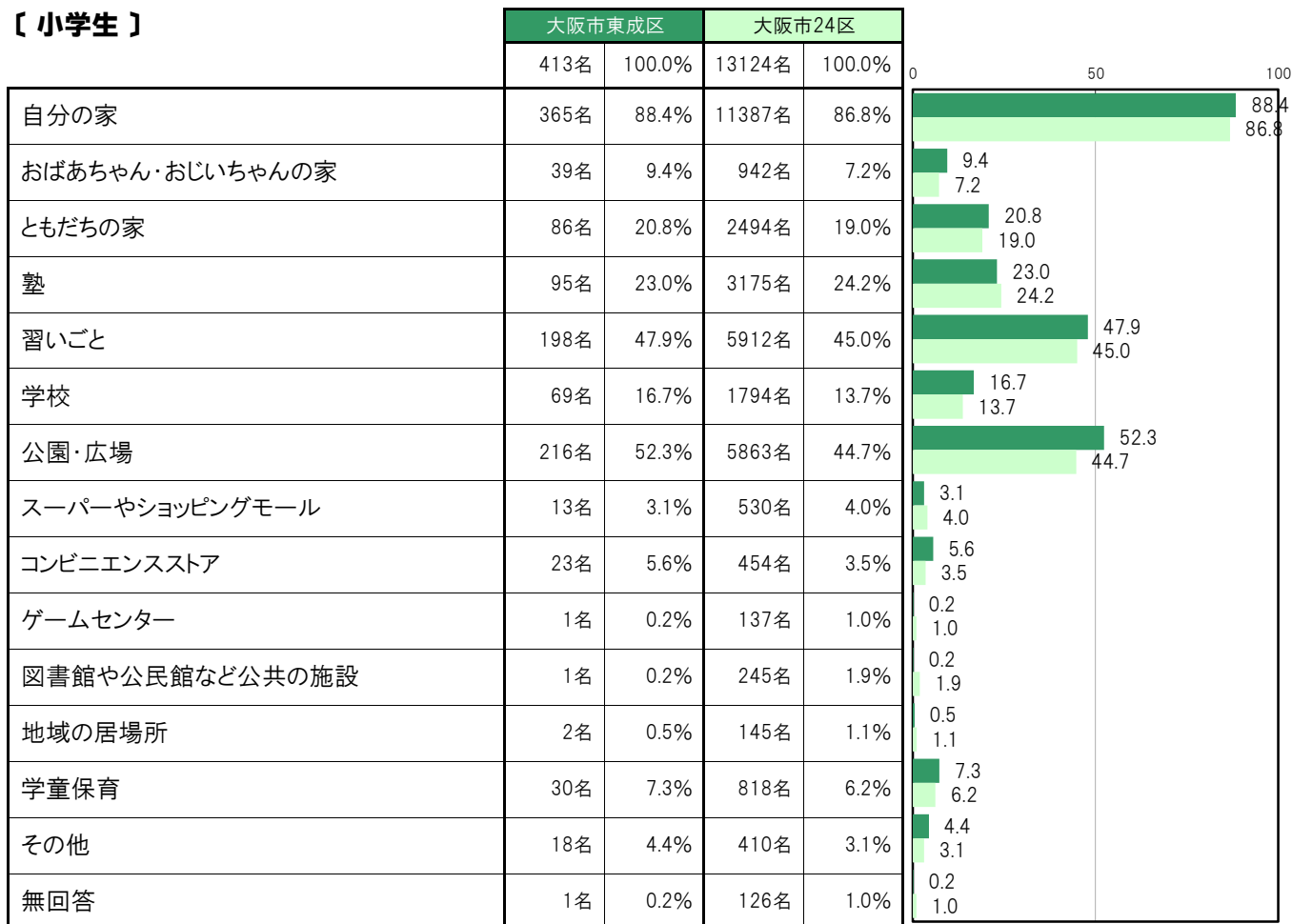
大阪市東成区〔小学生〕では、「自分の家」365名 88.4%、「公園・広場」216名 52.3%、「習いごと」198名 47.9%、「塾」95名 23.0%、「ともだちの家」86名 20.8%の順に高くなっている。

大阪市東成区〔中学生〕では、「自分の家」320名 84.7%、「学校」239名 63.2%、「塾」126名 33.3%、「公園・広場」86名 22.8%、「習いごと」70名 18.5%の順に高くなっている。

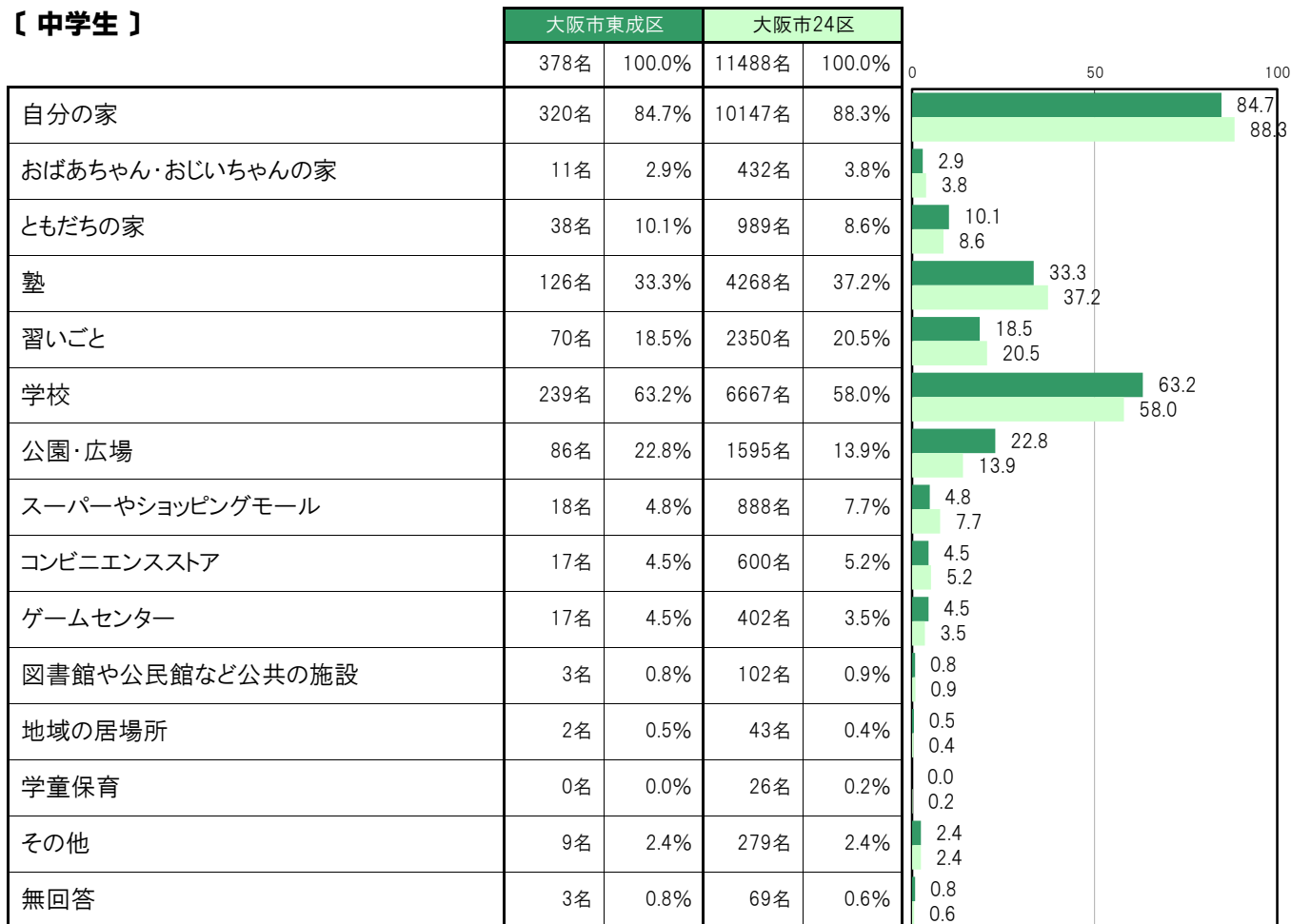
〔小・中全体〕



〔小学生〕



〔中学生〕



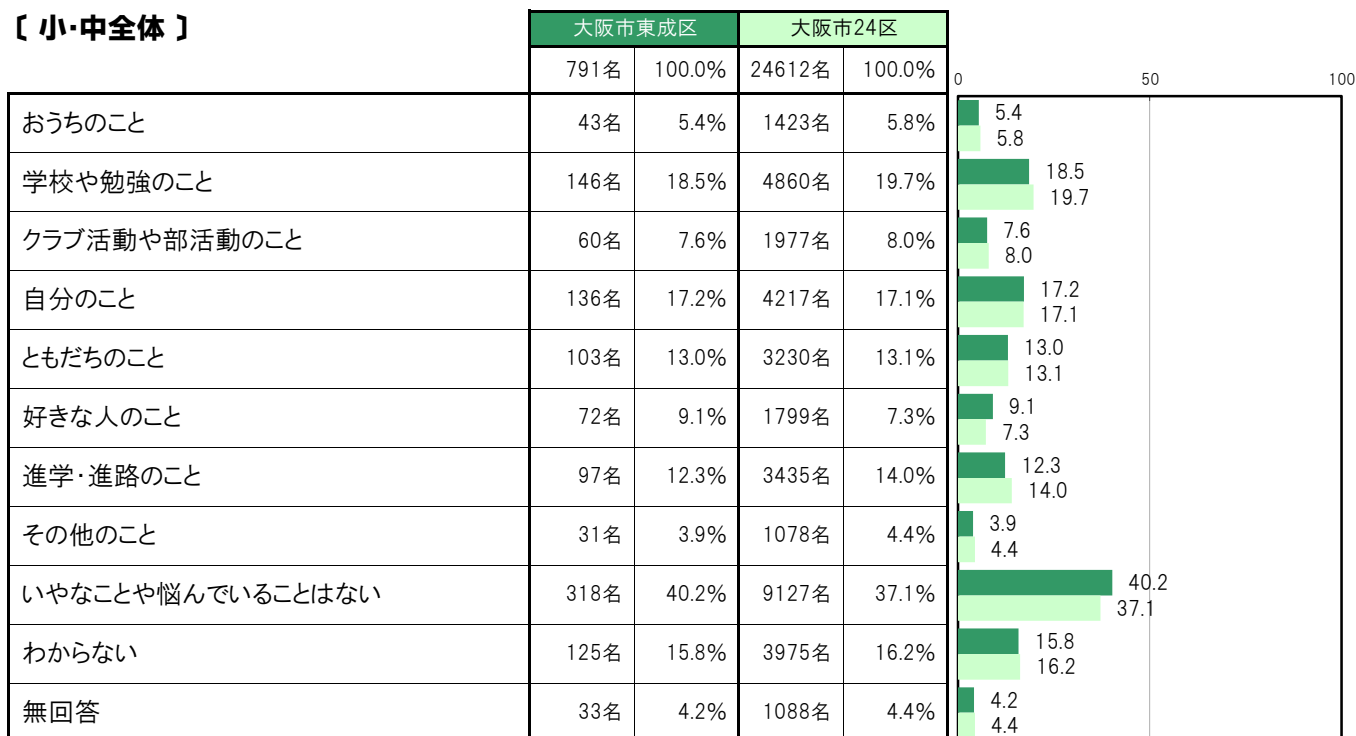
A-70.嫌なことや悩んでいること〔子ども 問20〕

大阪市東成区〔小・中全体〕では、「いやなことや悩んでいることはない」318名 40.2%、「学校や勉強のこと」146名 18.5%、「自分のこと」136名 17.2%、「わからない」125名 15.8%、「ともだちのこと」103名 13.0%の順に高くなっている。

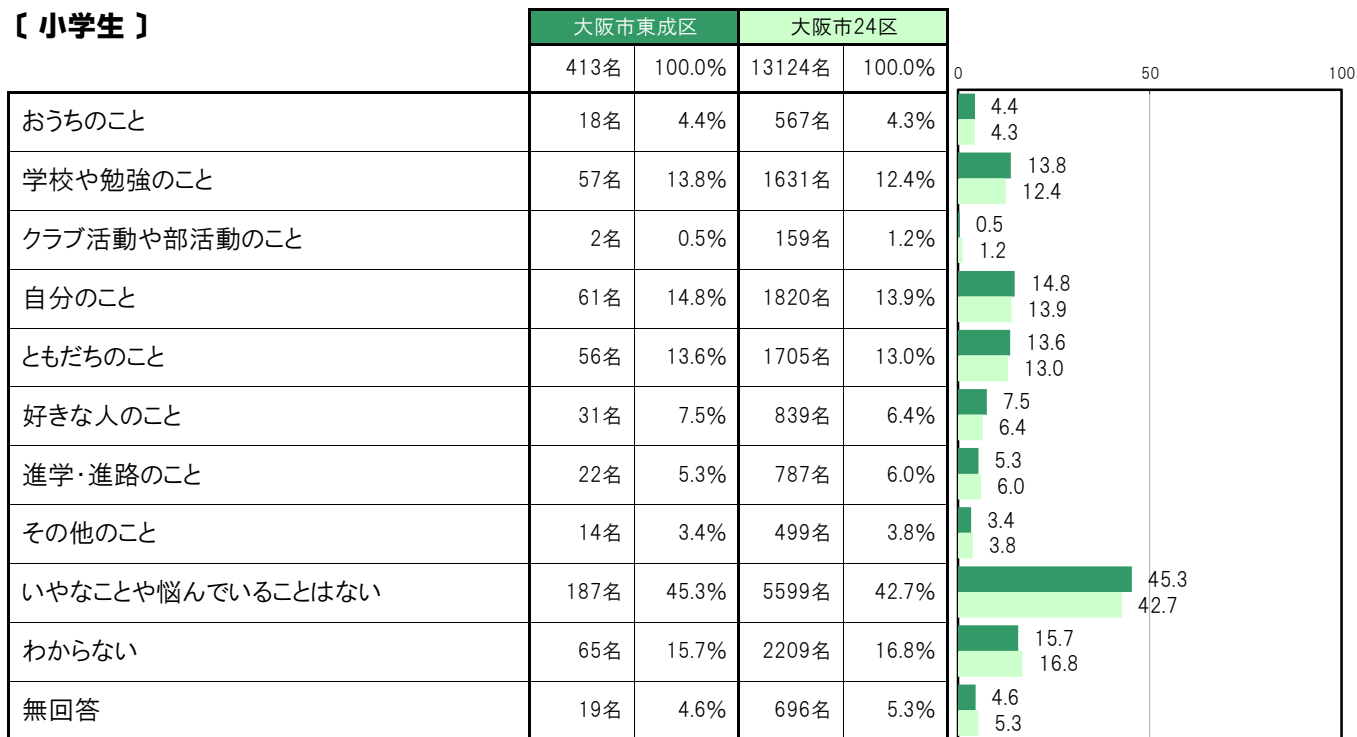
大阪市東成区〔小学生〕では、「いやなことや悩んでいることはない」187名 45.3%、「わからない」65名 15.7%、「自分のこと」61名 14.8%、「学校や勉強のこと」57名 13.8%、「ともだちのこと」56名 13.6%の順に高くなっている。

大阪市東成区〔中学生〕では、「いやなことや悩んでいることはない」131名 34.7%、「学校や勉強のこと」89名 23.5%、「自分のこと」75名 19.8%、「進学・進路のこと」75名 19.8%、「わからない」60名 15.9%の順に高くなっている。

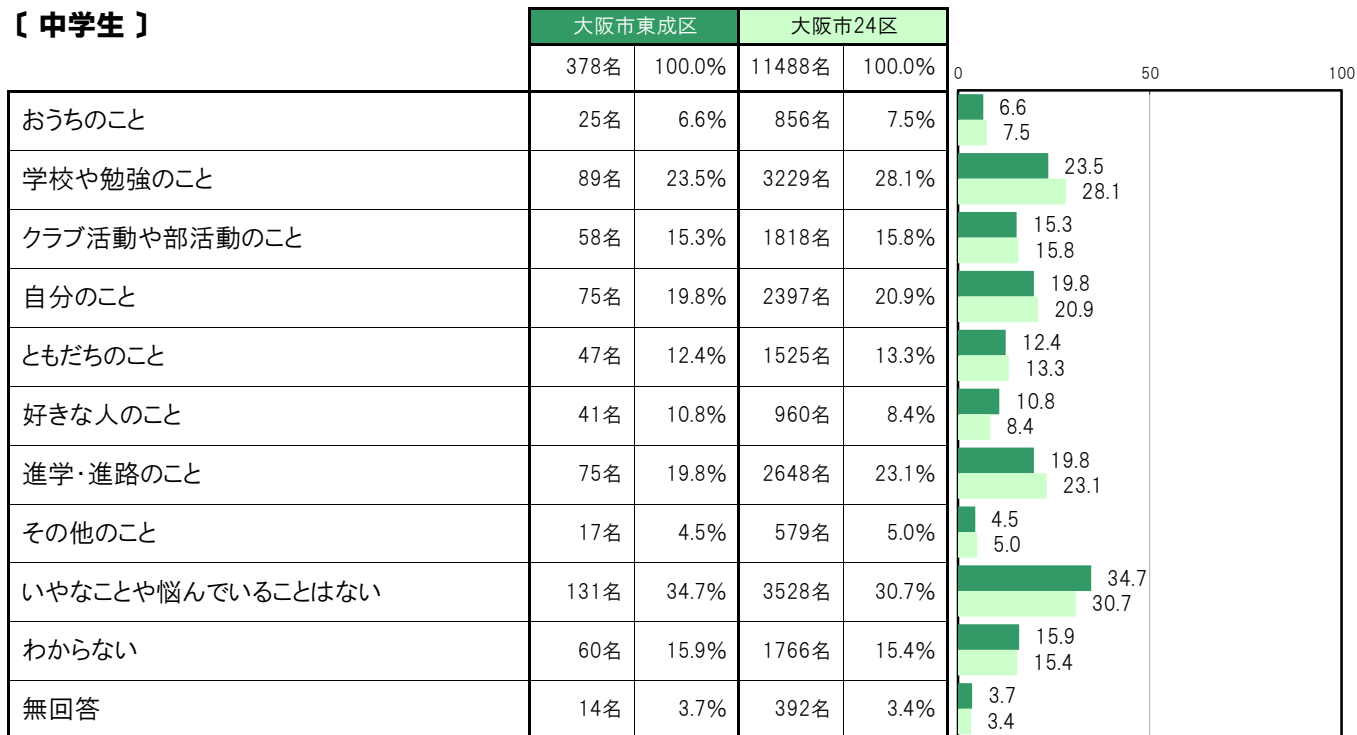
〔小・中全体〕



【小学生】



【中学生】



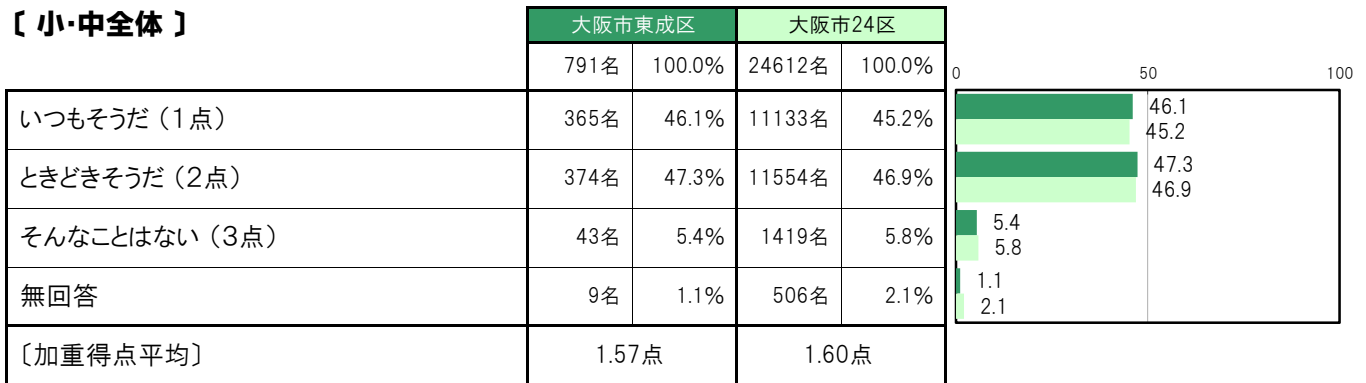
A-71-1.楽しみにしていることがたくさんある〔子ども 問22①〕

大阪市東成区〔小・中全体〕では、「いつもそうだ（1点）」365名 46.1%、「ときどきそうだ（2点）」374名 47.3%、「そんなことはない（3点）」43名 5.4%、〔加重得点平均〕は1.57点となっている。

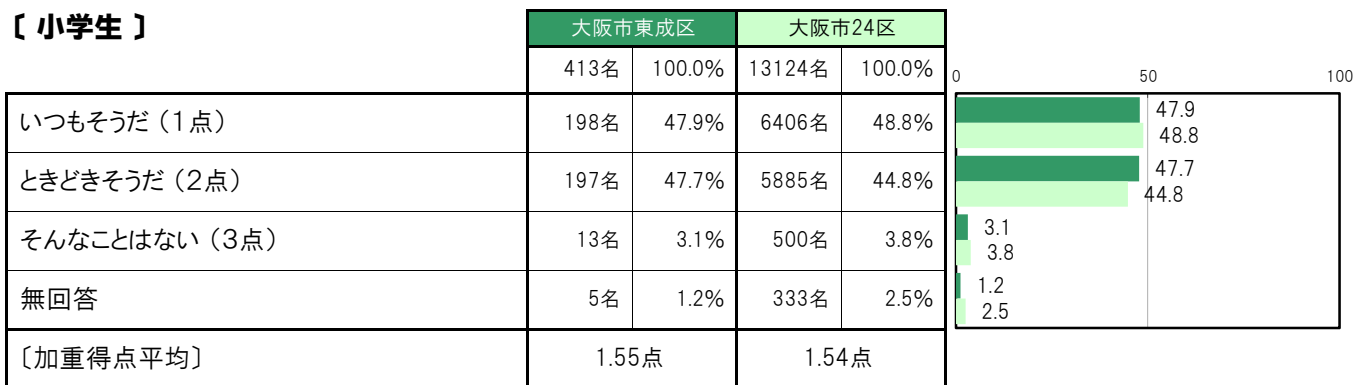
大阪市東成区〔小学生〕では、「いつもそうだ（1点）」198名 47.9%、「ときどきそうだ（2点）」197名 47.7%、「そんなことはない（3点）」13名 3.1%、〔加重得点平均〕は1.55点となっている。

大阪市東成区〔中学生〕では、「いつもそうだ（1点）」167名 44.2%、「ときどきそうだ（2点）」177名 46.8%、「そんなことはない（3点）」30名 7.9%、〔加重得点平均〕は1.63点となっている。

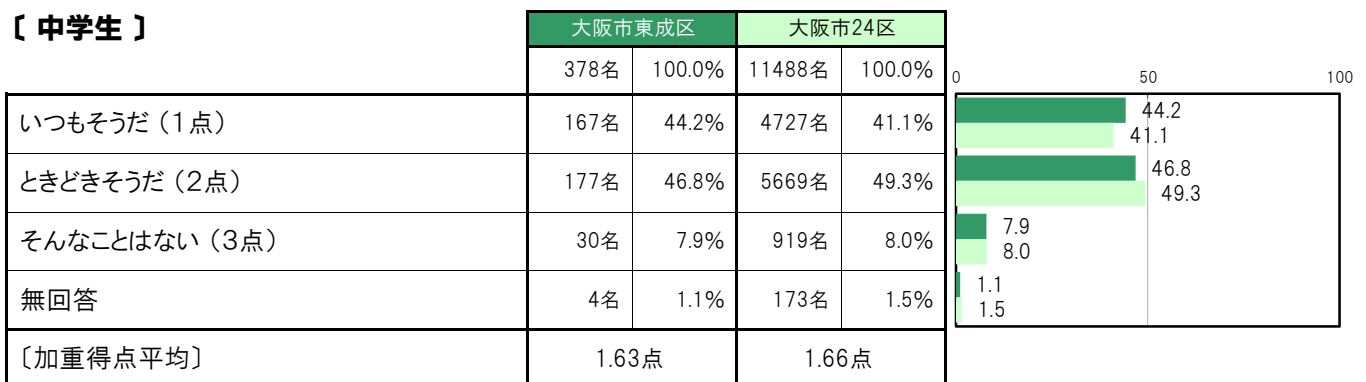
〔小・中全体〕



〔小学生〕



〔中学生〕



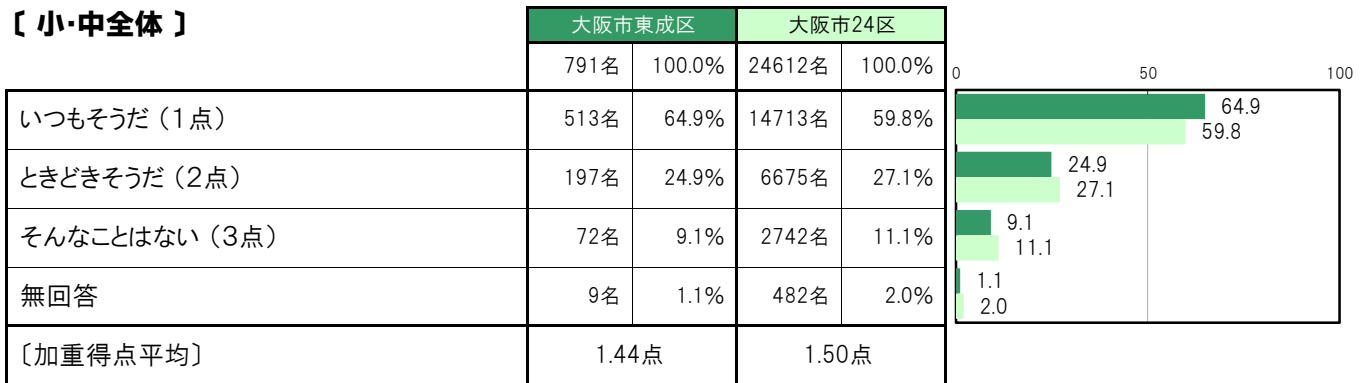
A-71-2.遊びにでかけるのが好きだ【子ども 問22②】

大阪市東成区〔小・中全体〕では、「いつもそうだ（1点）」513名 64.9%、「ときどきそうだ（2点）」197名 24.9%、「そんなことはない（3点）」72名 9.1%、〔加重得点平均〕は1.44点となっている。

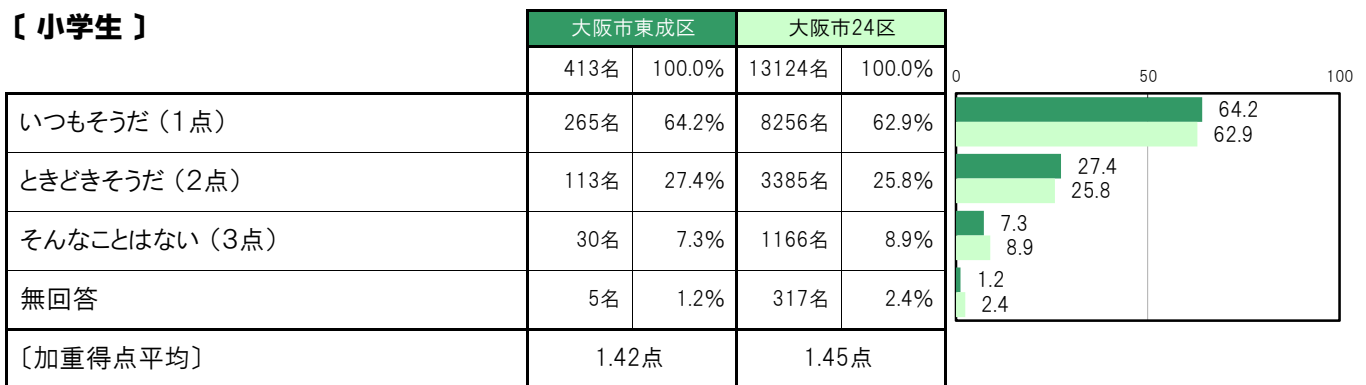
大阪市東成区〔小学生〕では、「いつもそうだ（1点）」265名 64.2%、「ときどきそうだ（2点）」113名 27.4%、「そんなことはない（3点）」30名 7.3%、〔加重得点平均〕は1.42点となっている。

大阪市東成区〔中学生〕では、「いつもそうだ（1点）」248名 65.6%、「ときどきそうだ（2点）」84名 22.2%、「そんなことはない（3点）」42名 11.1%、〔加重得点平均〕は1.45点となっている。

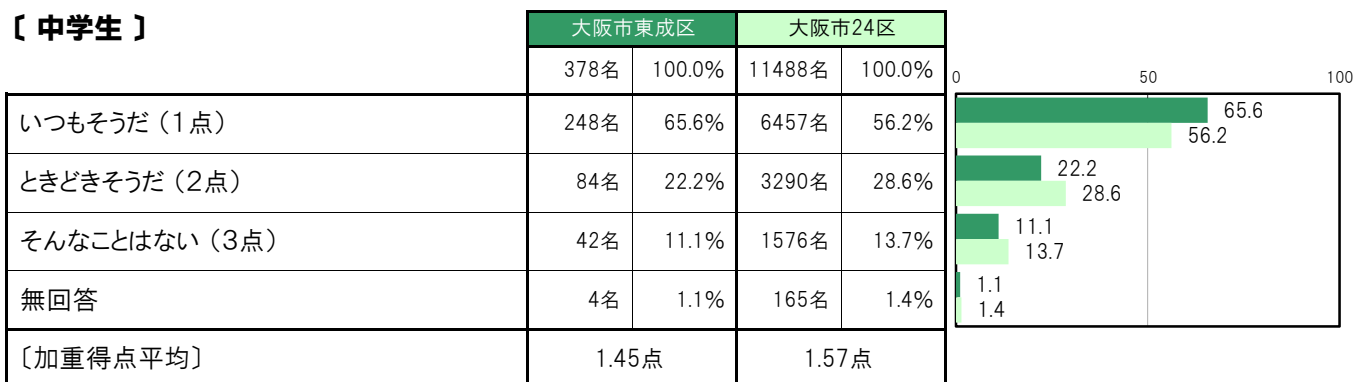
【小・中全体】



【小学生】



【中学生】



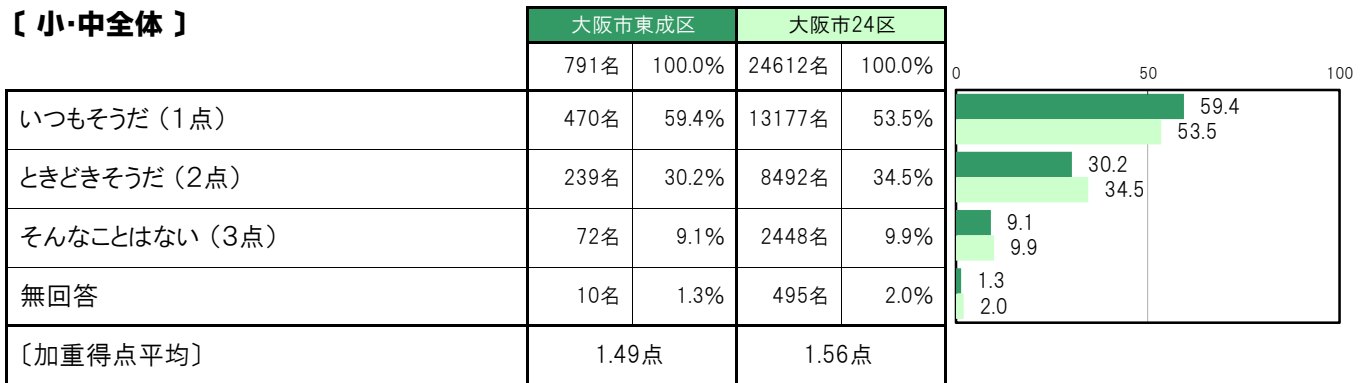
A-71-3.元気いっぱいだ【子ども 問22③】

大阪市東成区〔小・中全体〕では、「いつもそうだ（1点）」470名 59.4%、「ときどきそうだ（2点）」239名 30.2%、「そんなことはない（3点）」72名 9.1%、〔加重得点平均〕は1.49点となっている。

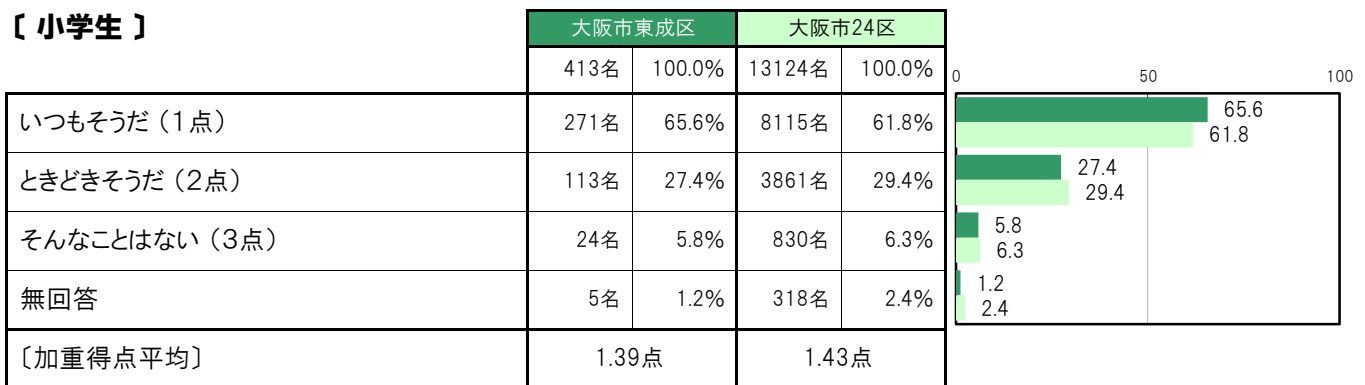
大阪市東成区〔小学生〕では、「いつもそうだ（1点）」271名 65.6%、「ときどきそうだ（2点）」113名 27.4%、「そんなことはない（3点）」24名 5.8%、〔加重得点平均〕は1.39点となっている。

大阪市東成区〔中学生〕では、「いつもそうだ（1点）」199名 52.6%、「ときどきそうだ（2点）」126名 33.3%、「そんなことはない（3点）」48名 12.7%、〔加重得点平均〕は1.60点となっている。

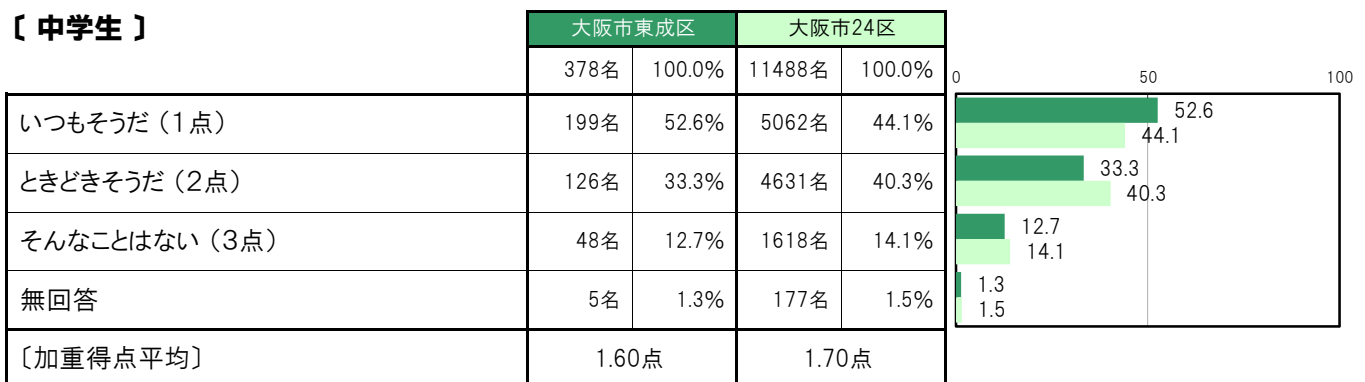
〔小・中全体〕



〔小学生〕



〔中学生〕



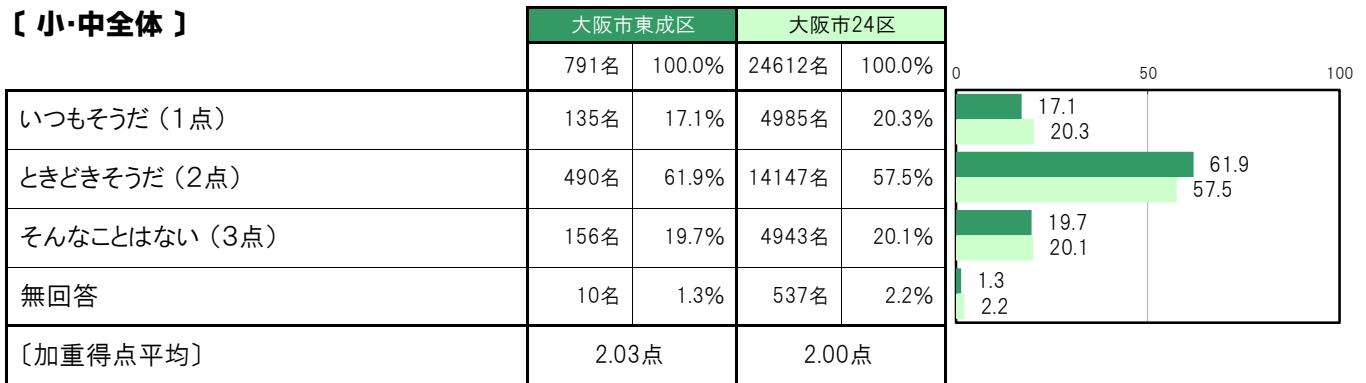
A-71-4. やろうと思ったことがうまくできる【子ども 問22④】

大阪市東成区〔小・中全体〕では、「いつもそうだ（1点）」135名 17.1%、「ときどきそうだ（2点）」490名 61.9%、「そんなことはない（3点）」156名 19.7%、〔加重得点平均〕は2.03点となっている。

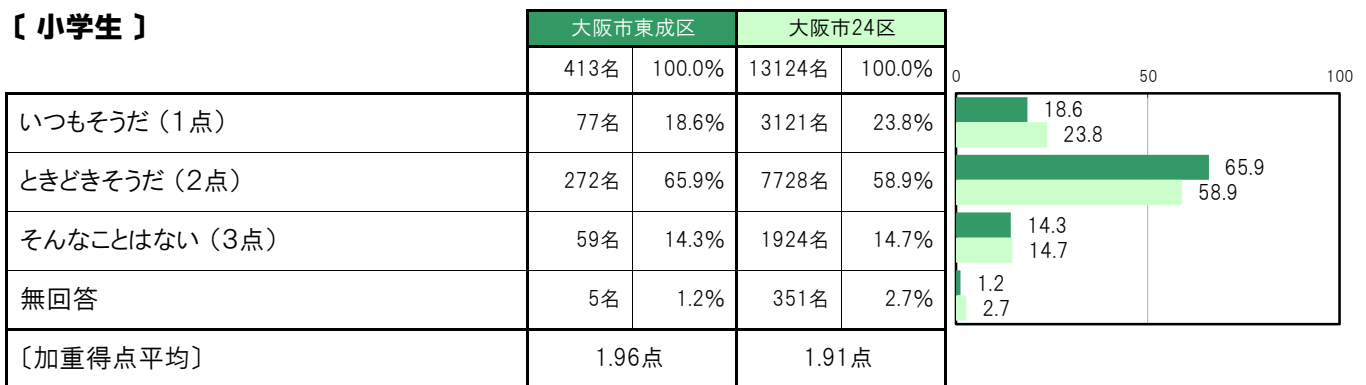
大阪市東成区〔小学生〕では、「いつもそうだ（1点）」77名 18.6%、「ときどきそうだ（2点）」272名 65.9%、「そんなことはない（3点）」59名 14.3%、〔加重得点平均〕は1.96点となっている。

大阪市東成区〔中学生〕では、「いつもそうだ（1点）」58名 15.3%、「ときどきそうだ（2点）」218名 57.7%、「そんなことはない（3点）」97名 25.7%、〔加重得点平均〕は2.10点となっている。

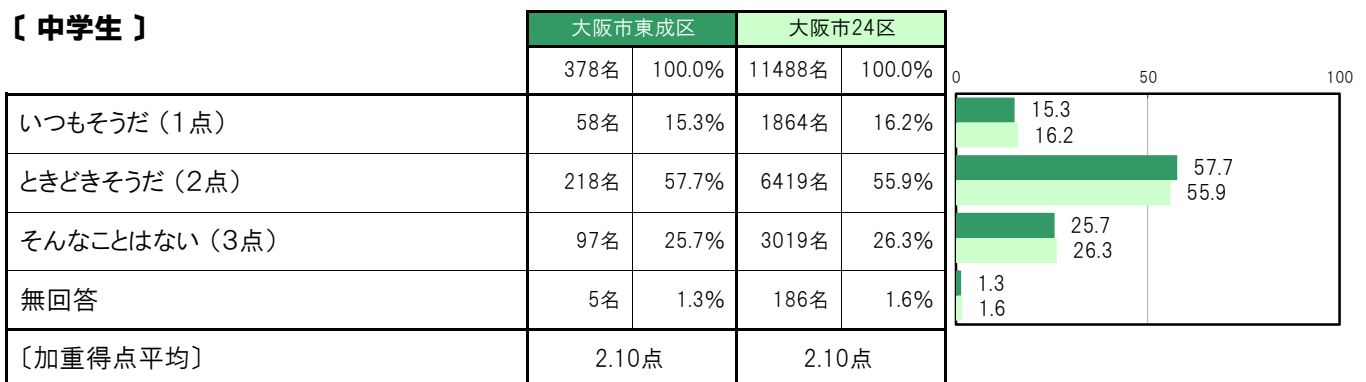
〔小・中全体〕



〔小学生〕



〔中学生〕



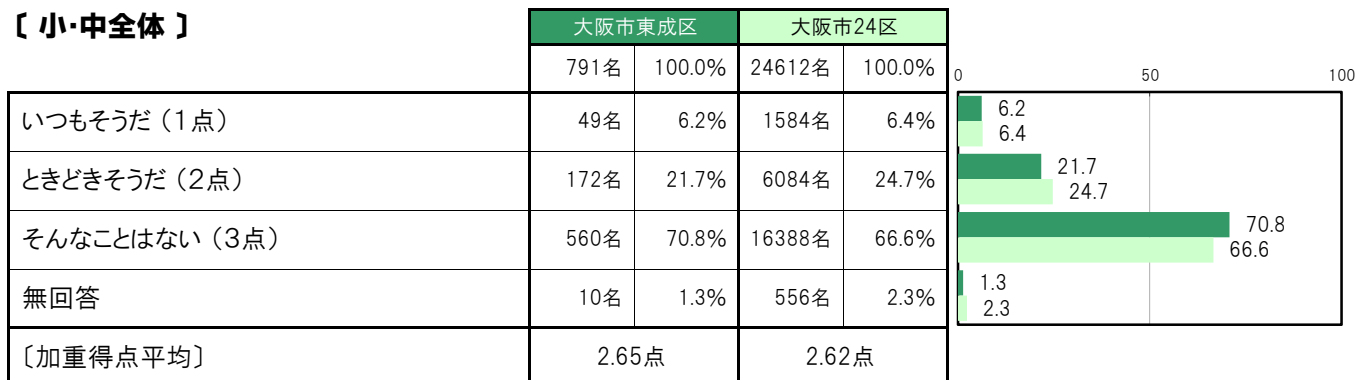
A-71-5.一人ぼっちのような気がする【子ども 問22⑤】

大阪市東成区〔小・中全体〕では、「いつもそうだ（1点）」49名 6.2%、「ときどきそうだ（2点）」172名 21.7%、「そんなことはない（3点）」560名 70.8%、〔加重得点平均〕は2.65点となっている。

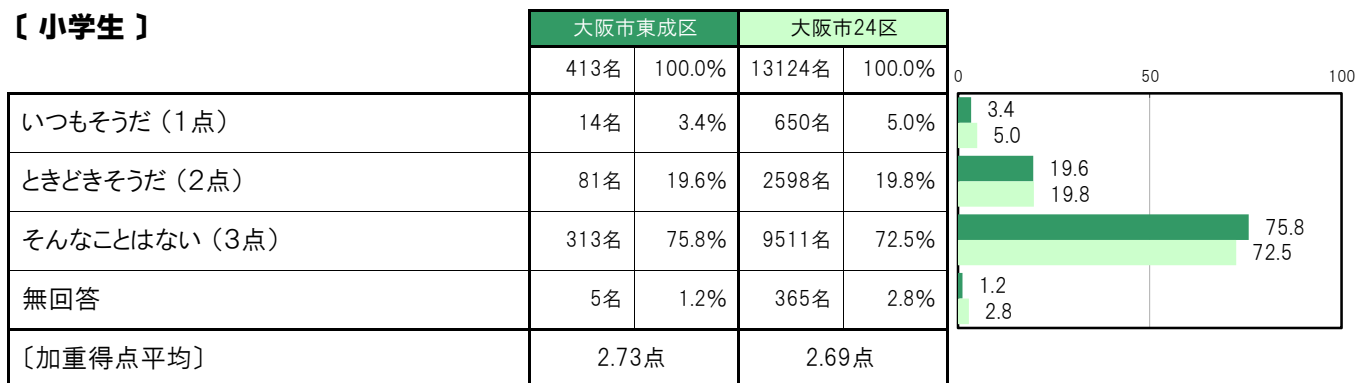
大阪市東成区〔小学生〕では、「いつもそうだ（1点）」14名 3.4%、「ときどきそうだ（2点）」81名 19.6%、「そんなことはない（3点）」313名 75.8%、〔加重得点平均〕は2.73点となっている。

大阪市東成区〔中学生〕では、「いつもそうだ（1点）」35名 9.3%、「ときどきそうだ（2点）」91名 24.1%、「そんなことはない（3点）」247名 65.3%、〔加重得点平均〕は2.57点となっている。

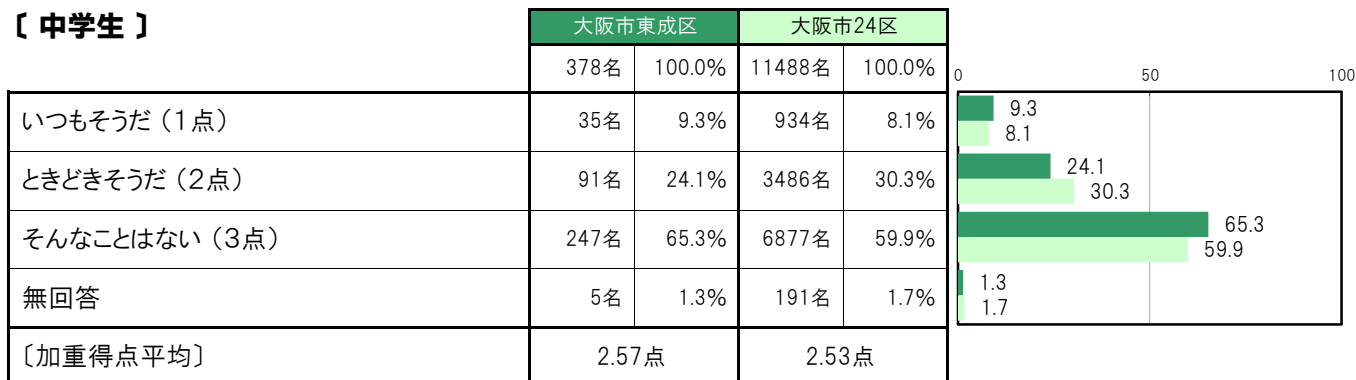
【小・中全体】



【小学生】



【中学生】



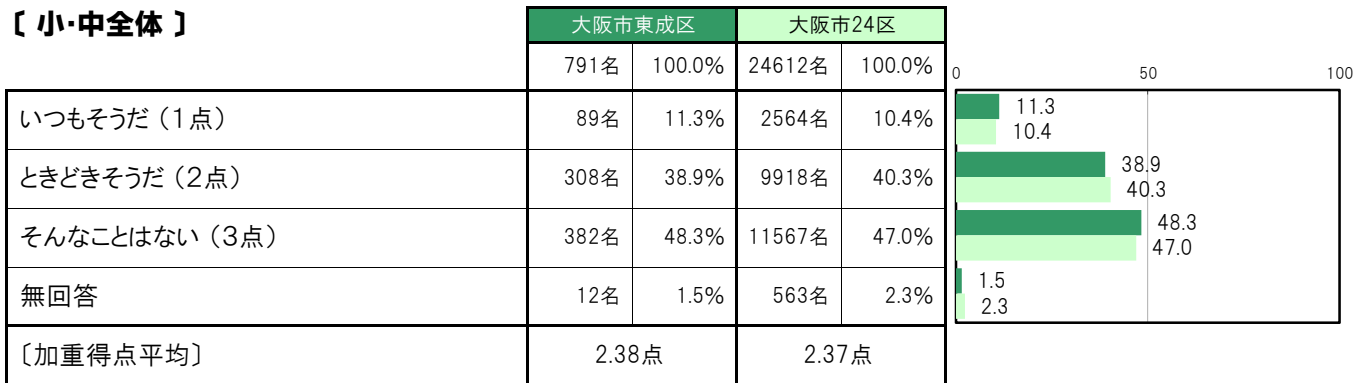
A-71-6. 不安な気持ちになる〔子ども 問22⑥〕

大阪市東成区〔小・中全体〕では、「いつもそうだ（1点）」89名 11.3%、「ときどきそうだ（2点）」308名 38.9%、「そんなことはない（3点）」382名 48.3%、〔加重得点平均〕は2.38点となっている。

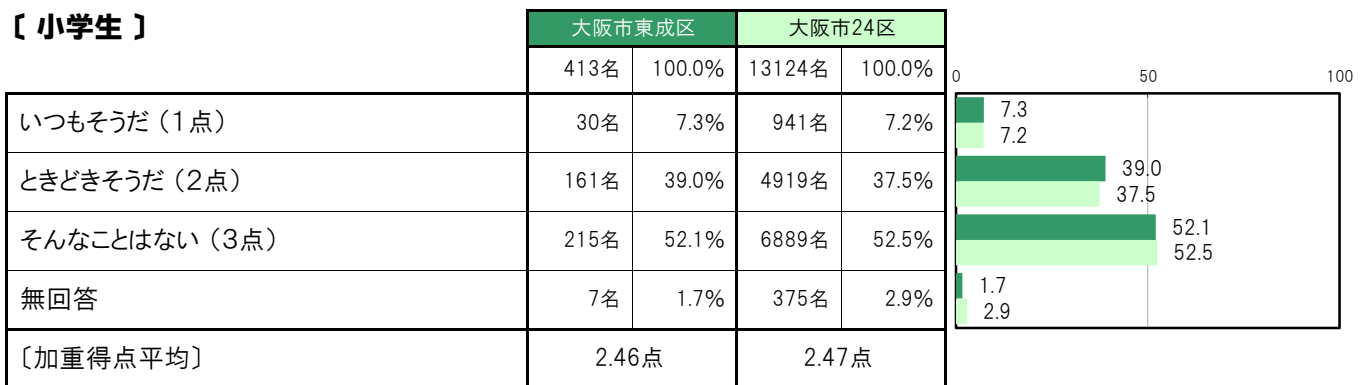
大阪市東成区〔小学生〕では、「いつもそうだ（1点）」30名 7.3%、「ときどきそうだ（2点）」161名 39.0%、「そんなことはない（3点）」215名 52.1%、〔加重得点平均〕は2.46点となっている。

大阪市東成区〔中学生〕では、「いつもそうだ（1点）」59名 15.6%、「ときどきそうだ（2点）」147名 38.9%、「そんなことはない（3点）」167名 44.2%、〔加重得点平均〕は2.29点となっている。

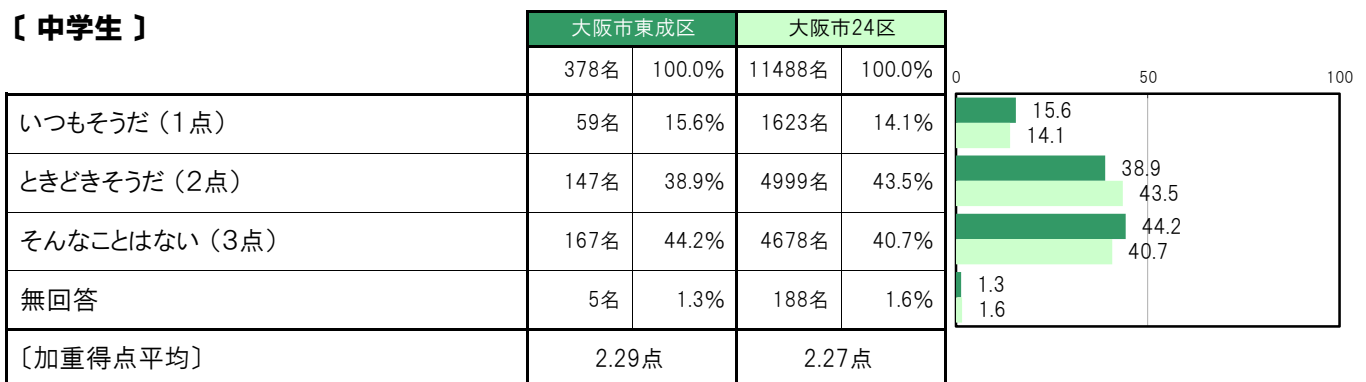
〔小・中全体〕



〔小学生〕



〔中学生〕



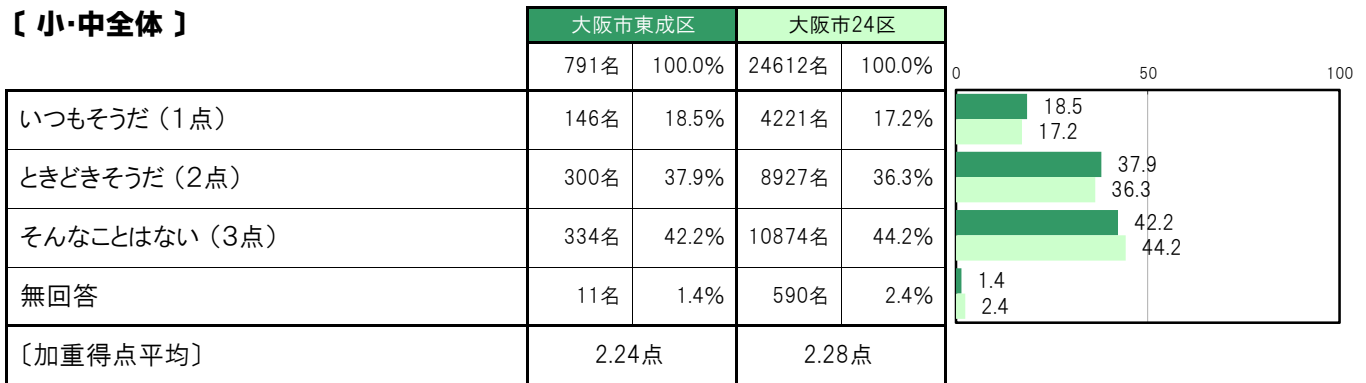
A-71-7.まわりが気になる【子ども 問22㉞】

大阪市東成区〔小・中全体〕では、「いつもそうだ（1点）」146名 18.5%、「ときどきそうだ（2点）」300名 37.9%、「そんなことはない（3点）」334名 42.2%、〔加重得点平均〕は2.24点となっている。

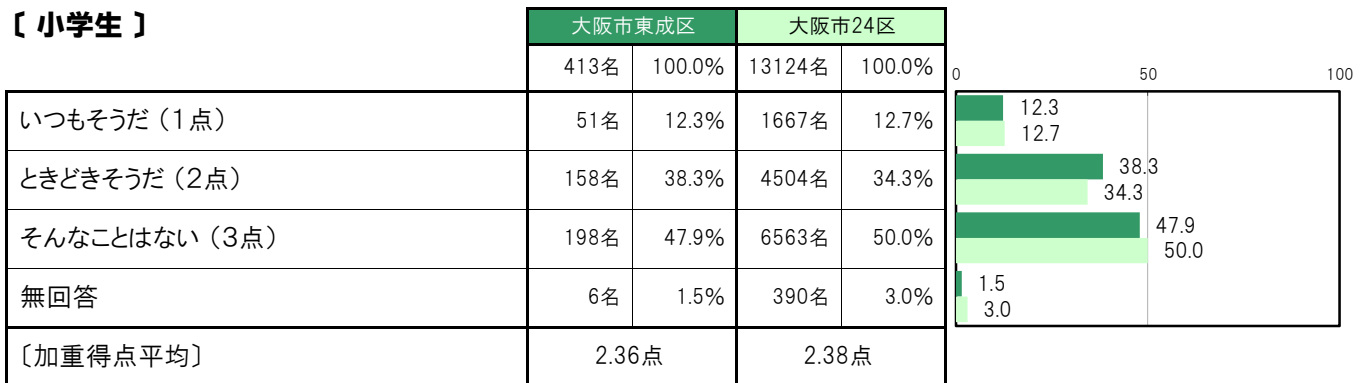
大阪市東成区〔小学生〕では、「いつもそうだ（1点）」51名 12.3%、「ときどきそうだ（2点）」158名 38.3%、「そんなことはない（3点）」198名 47.9%、〔加重得点平均〕は2.36点となっている。

大阪市東成区〔中学生〕では、「いつもそうだ（1点）」95名 25.1%、「ときどきそうだ（2点）」142名 37.6%、「そんなことはない（3点）」136名 36.0%、〔加重得点平均〕は2.11点となっている。

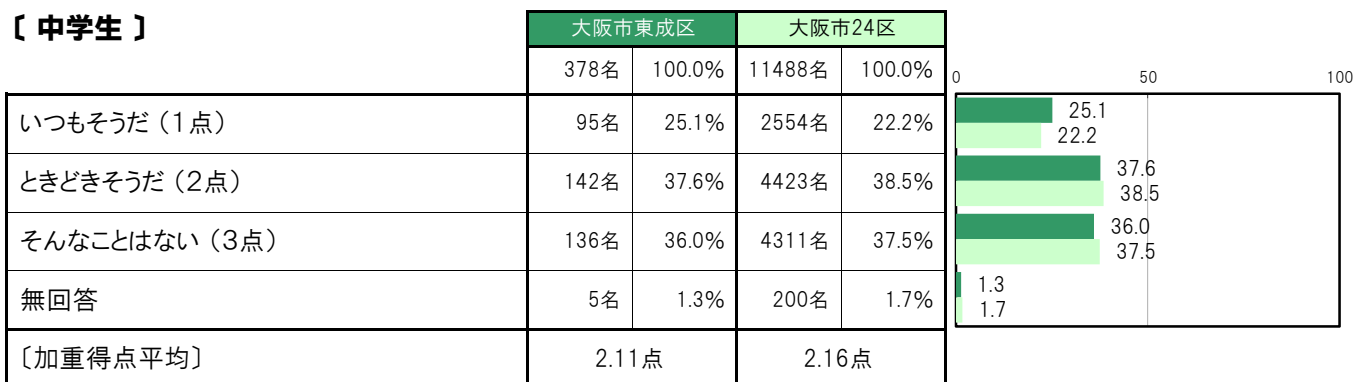
【小・中全体】



【小学生】



【中学生】



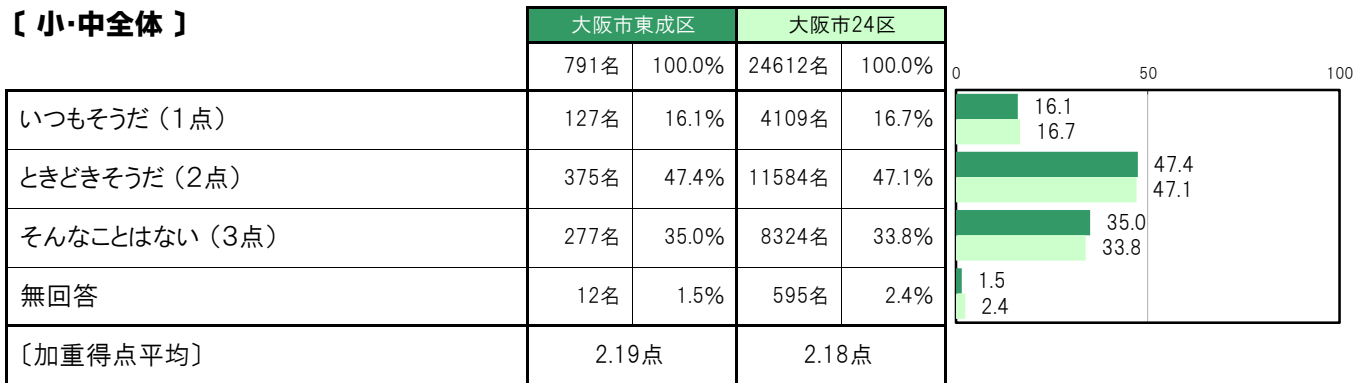
A-71-8.やる気が起きない【子ども 問22㊸】

大阪市東成区〔小・中全体〕では、「いつもそうだ（1点）」127名 16.1%、「ときどきそうだ（2点）」375名 47.4%、「そんなことはない（3点）」277名 35.0%、〔加重得点平均〕は2.19点となっている。

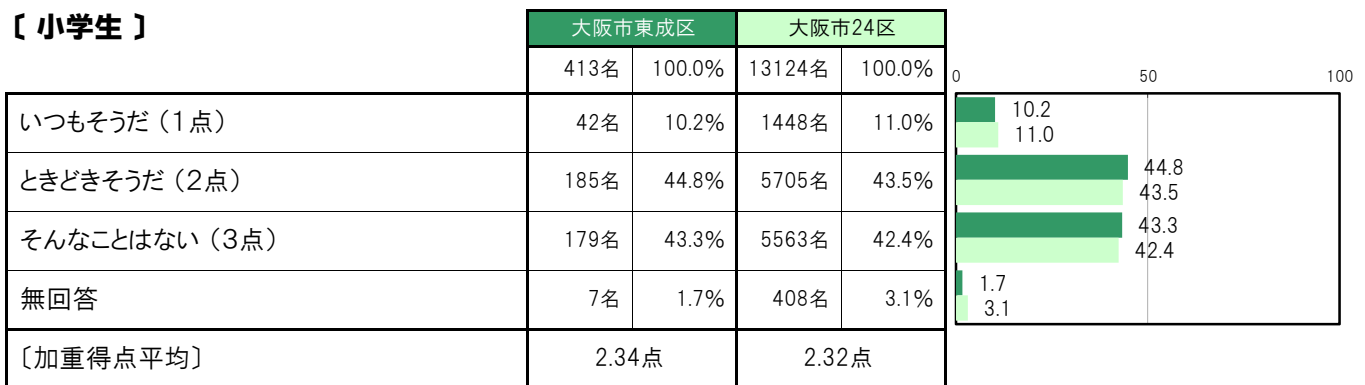
大阪市東成区〔小学生〕では、「いつもそうだ（1点）」42名 10.2%、「ときどきそうだ（2点）」185名 44.8%、「そんなことはない（3点）」179名 43.3%、〔加重得点平均〕は2.34点となっている。

大阪市東成区〔中学生〕では、「いつもそうだ（1点）」85名 22.5%、「ときどきそうだ（2点）」190名 50.3%、「そんなことはない（3点）」98名 25.9%、〔加重得点平均〕は2.03点となっている。

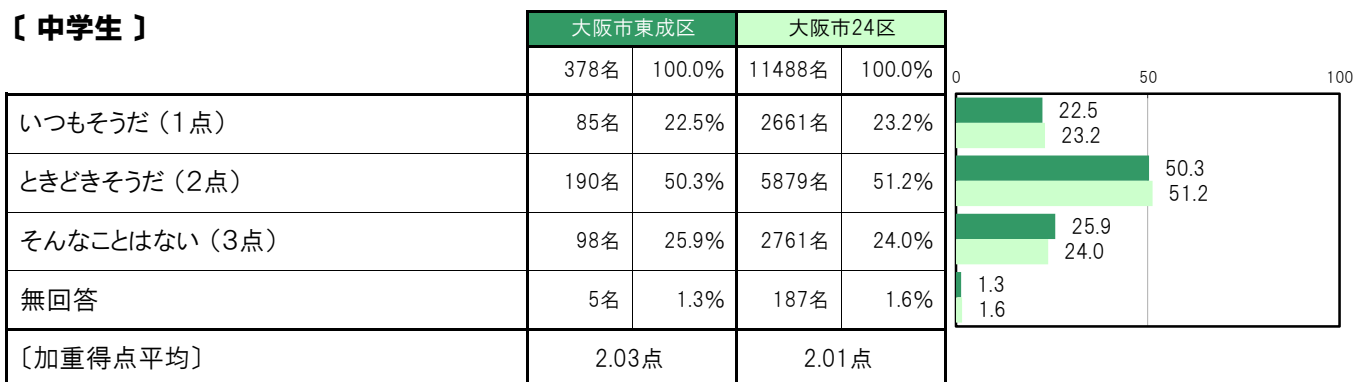
〔小・中全体〕



〔小学生〕



〔中学生〕



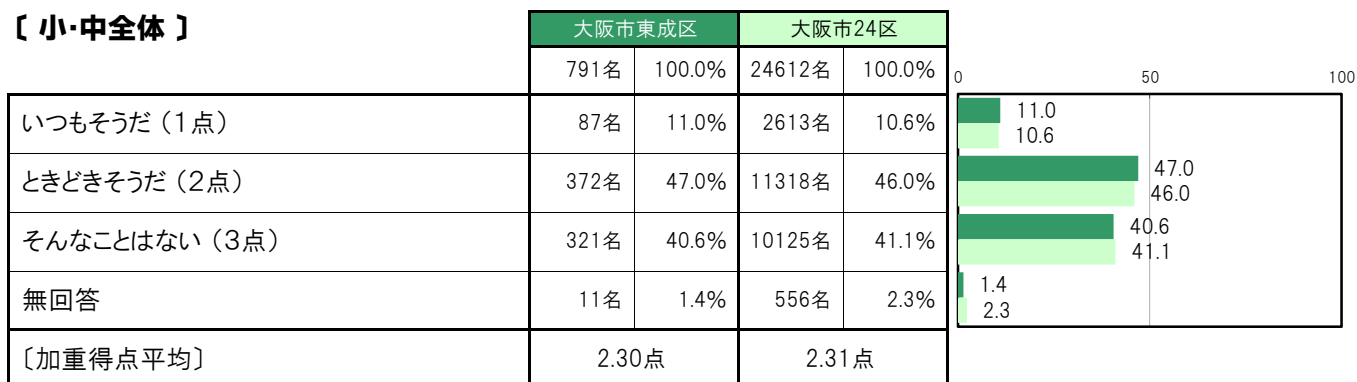
A-71-9.いろいろな【子ども 問22㉑】

大阪市東成区〔小・中全体〕では、「いつもそうだ（1点）」87名 11.0%、「ときどきそうだ（2点）」372名 47.0%、「そんなことはない（3点）」321名 40.6%、〔加重得点平均〕は2.30点となっている。

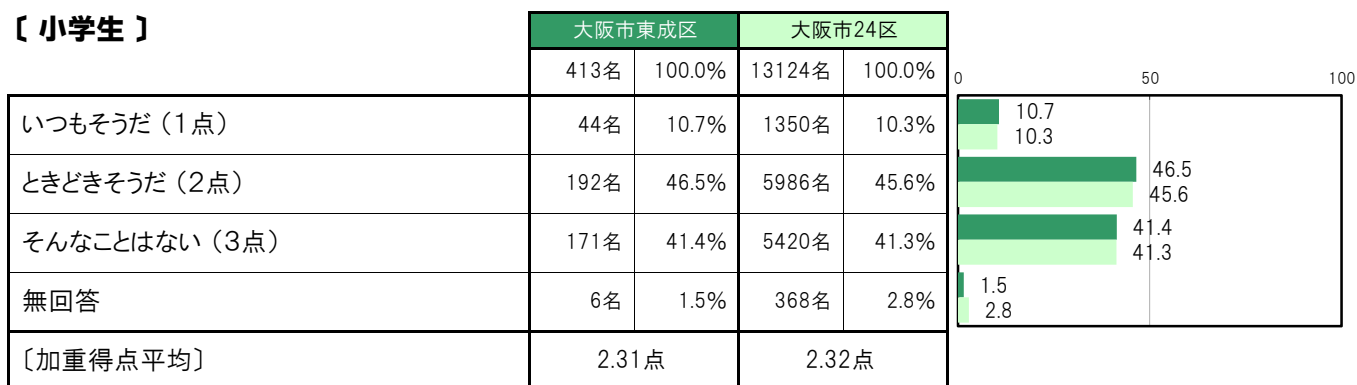
大阪市東成区〔小学生〕では、「いつもそうだ（1点）」44名 10.7%、「ときどきそうだ（2点）」192名 46.5%、「そんなことはない（3点）」171名 41.4%、〔加重得点平均〕は2.31点となっている。

大阪市東成区〔中学生〕では、「いつもそうだ（1点）」43名 11.4%、「ときどきそうだ（2点）」180名 47.6%、「そんなことはない（3点）」150名 39.7%、〔加重得点平均〕は2.29点となっている。

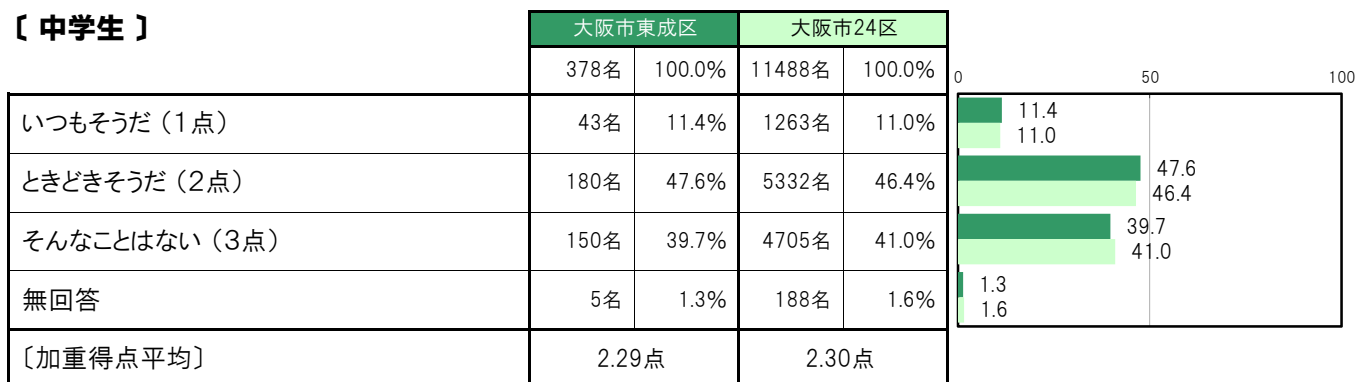
【小・中全体】



【小学生】



【中学生】



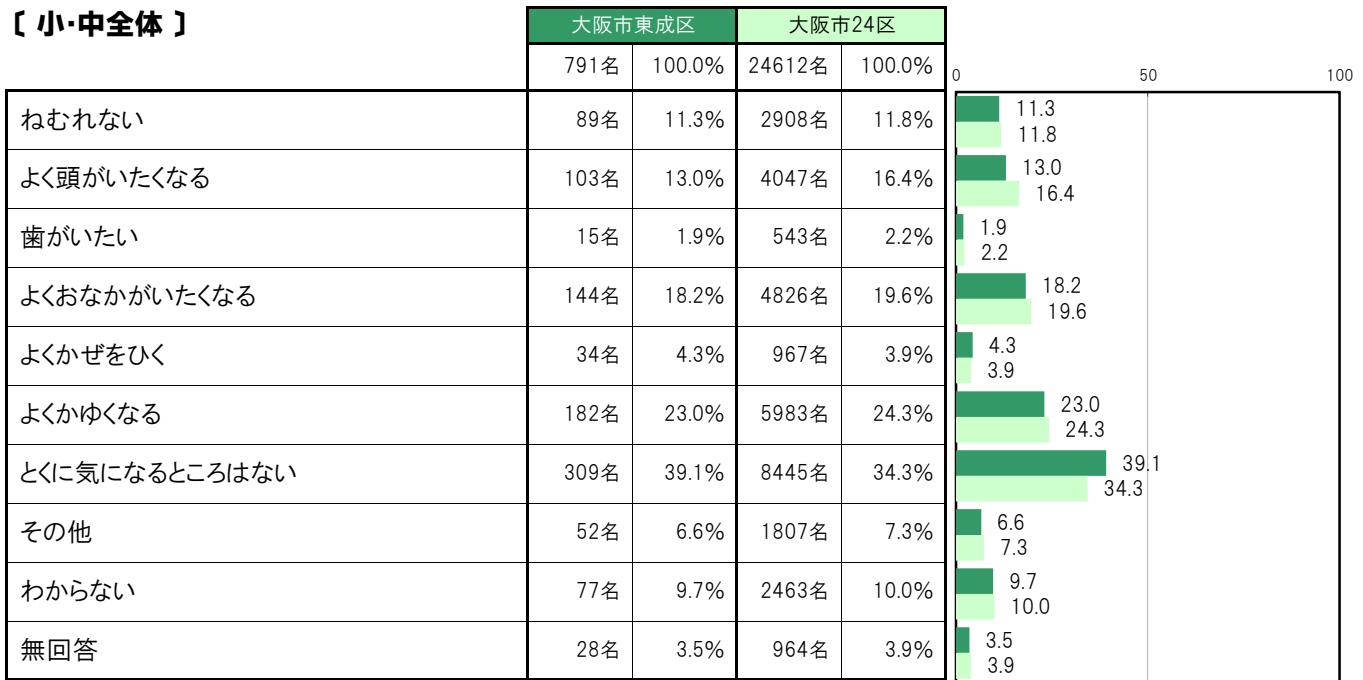
A-72.自分の体の状態で気になること【子ども 問23】

大阪市東成区〔小・中全体〕では、「とくに気になるところはない」309名 39.1%、「よくかゆくなる」182名 23.0%、「よくおなかがいなくなる」144名 18.2%、「よく頭がいなくなる」103名 13.0%、「ねむれない」89名 11.3%の順に高くなっている。

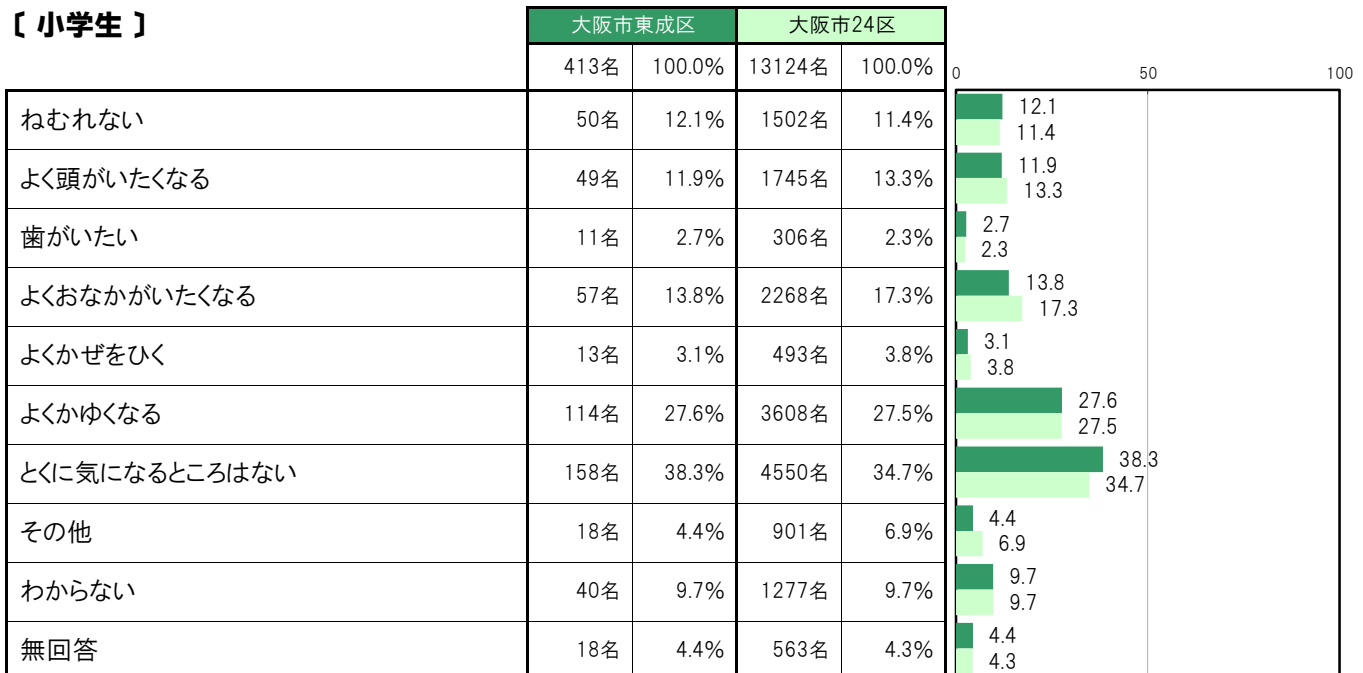
大阪市東成区〔小学生〕では、「とくに気になるところはない」158名 38.3%、「よくかゆくなる」114名 27.6%、「よくおなかがいなくなる」57名 13.8%、「ねむれない」50名 12.1%、「よく頭がいなくなる」49名 11.9%の順に高くなっている。

大阪市東成区〔中学生〕では、「とくに気になるところはない」151名 39.9%、「よくおなかがいなくなる」87名 23.0%、「よくかゆくなる」68名 18.0%、「よく頭がいなくなる」54名 14.3%、「ねむれない」39名 10.3%の順に高くなっている。

【小・中全体】



【小学生】



〔中学生〕

	大阪市東成区		大阪市24区		0	50	100
	378名	100.0%	11488名	100.0%			
ねむれない	39名	10.3%	1406名	12.2%	10.3	12.2	
よく頭がいたくなる	54名	14.3%	2302名	20.0%	14.3	20.0	
歯がいたい	4名	1.1%	237名	2.1%	1.1	2.1	
よくおなかがいたくなる	87名	23.0%	2558名	22.3%	23.0	22.3	
よくかぜをひく	21名	5.6%	474名	4.1%	5.6	4.1	
よくかゆくなる	68名	18.0%	2375名	20.7%	18.0	20.7	
とくに気になるところはない	151名	39.9%	3895名	33.9%	39.9	33.9	
その他	34名	9.0%	906名	7.9%	9.0	7.9	
わからない	37名	9.8%	1186名	10.3%	9.8	10.3	
無回答	10名	2.6%	401名	3.5%	2.6	3.5	

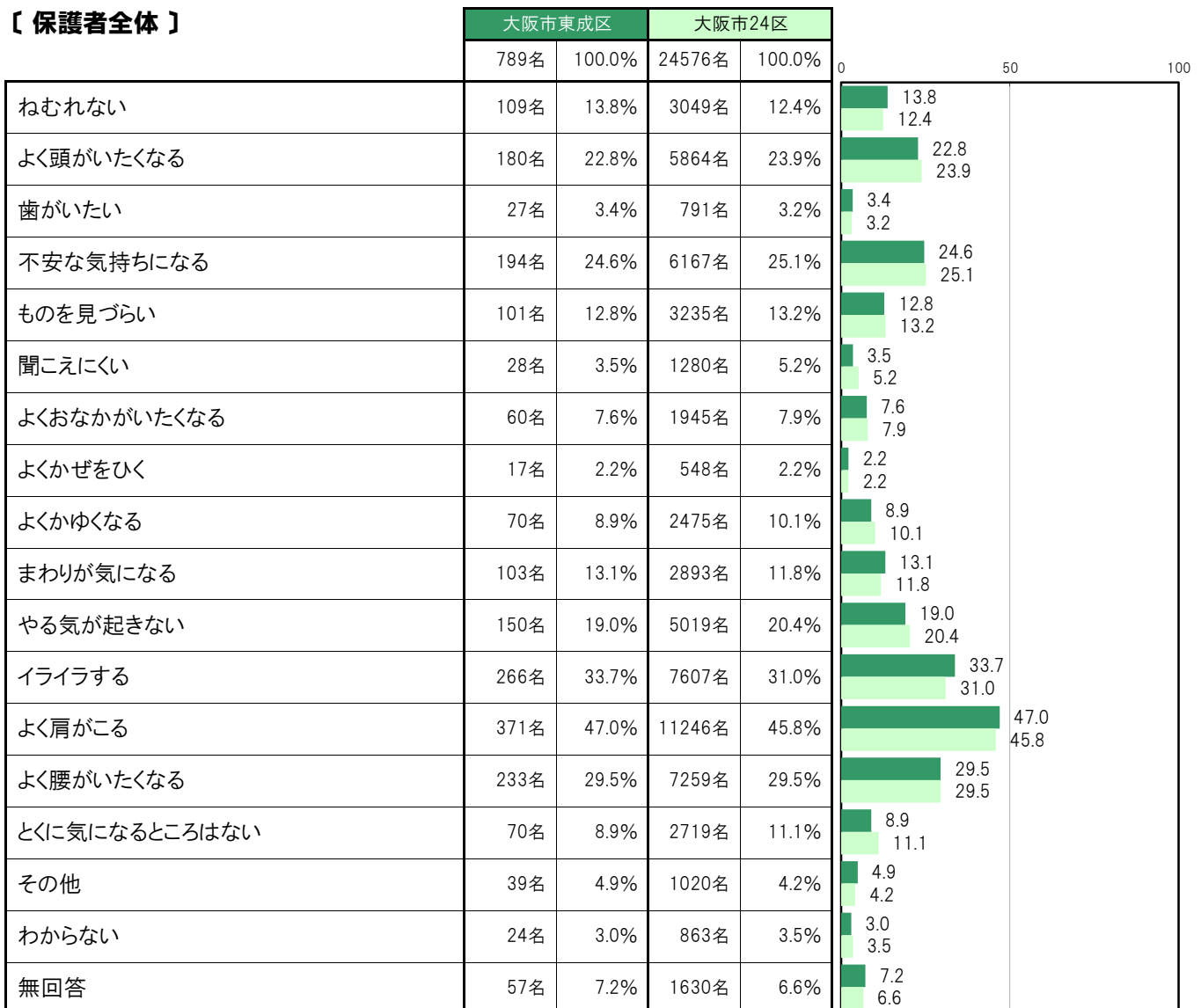
A-73.自分の体や気持ちについて気になること【保護者 問23】

大阪市東成区〔保護者全体〕では、「よく肩がこる」371名 47.0%、「イライラする」266名 33.7%、「よく腰がいたくなる」233名 29.5%、「不安な気持ちになる」194名 24.6%、「よく頭がいたくなる」180名 22.8%の順に高くなっている。

大阪市東成区〔小学生保護者〕では、「よく肩がこる」202名 48.8%、「イライラする」144名 34.8%、「よく腰がいたくなる」129名 31.2%、「よく頭がいたくなる」100名 24.2%、「不安な気持ちになる」93名 22.5%の順に高くなっている。

大阪市東成区〔中学生保護者〕では、「よく肩がこる」169名 45.1%、「イライラする」122名 32.5%、「よく腰がいたくなる」104名 27.7%、「不安な気持ちになる」101名 26.9%、「よく頭がいたくなる」80名 21.3%の順に高くなっている。

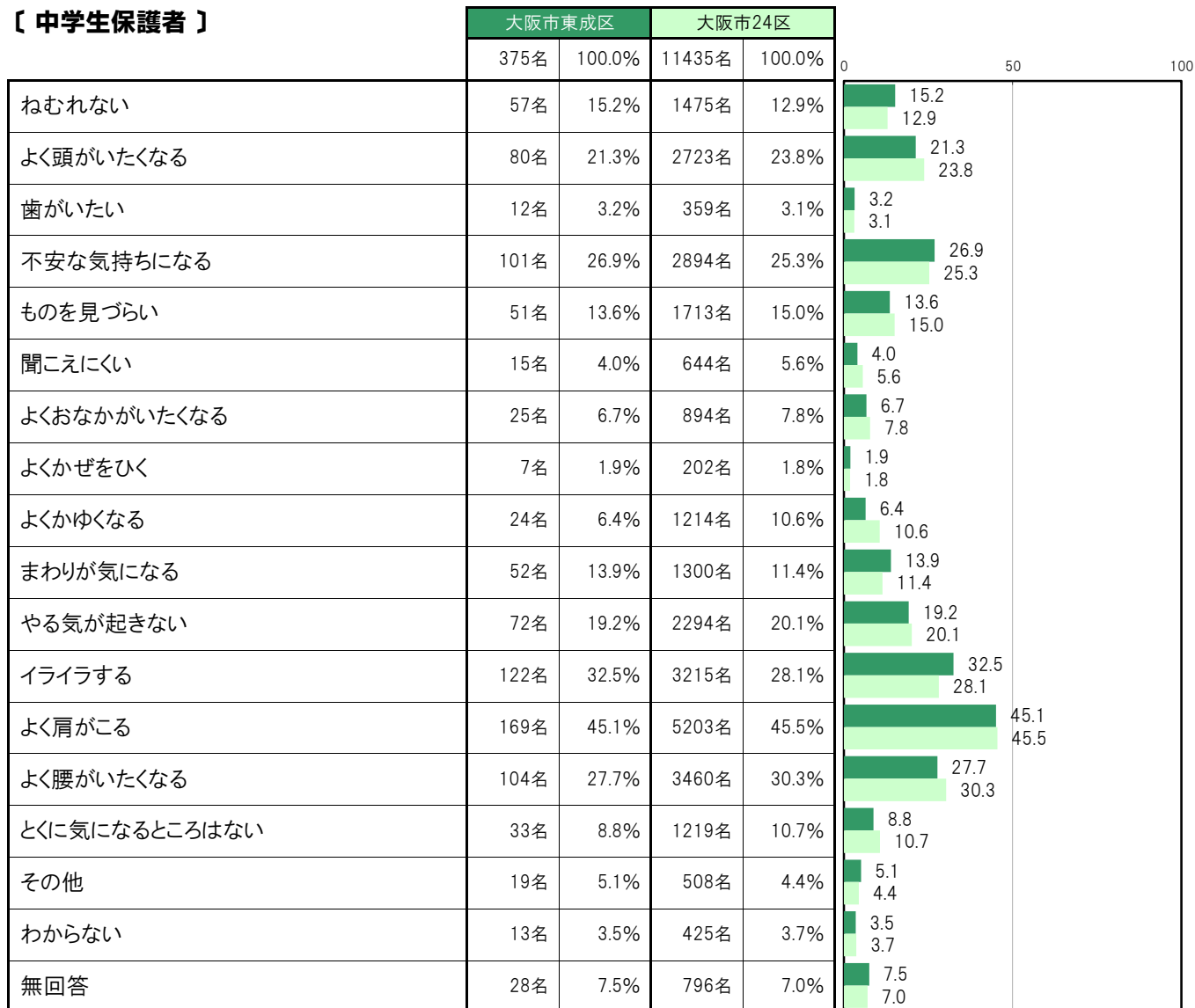
【保護者全体】



〔小学生保護者〕

	大阪市東成区		大阪市24区		0	50	100
	414名	100.0%	13141名	100.0%			
ねむれない	52名	12.6%	1574名	12.0%	12.6	12.0	
よく頭がいたくなる	100名	24.2%	3141名	23.9%	24.2	23.9	
歯がいたい	15名	3.6%	432名	3.3%	3.6	3.3	
不安な気持ちになる	93名	22.5%	3273名	24.9%	22.5	24.9	
ものを見づらい	50名	12.1%	1522名	11.6%	12.1	11.6	
聞こえにくい	13名	3.1%	636名	4.8%	3.1	4.8	
よくおなかがいたくなる	35名	8.5%	1051名	8.0%	8.5	8.0	
よくかぜをひく	10名	2.4%	346名	2.6%	2.4	2.6	
よくかゆくなる	46名	11.1%	1261名	9.6%	11.1	9.6	
まわりが気になる	51名	12.3%	1593名	12.1%	12.3	12.1	
やる気が起きない	78名	18.8%	2725名	20.7%	18.8	20.7	
イライラする	144名	34.8%	4392名	33.4%	34.8	33.4	
よく肩がこる	202名	48.8%	6043名	46.0%	48.8	46.0	
よく腰がいたくなる	129名	31.2%	3799名	28.9%	31.2	28.9	
とくに気になるところはない	37名	8.9%	1500名	11.4%	8.9	11.4	
その他	20名	4.8%	512名	3.9%	4.8	3.9	
わからない	11名	2.7%	438名	3.3%	2.7	3.3	
無回答	29名	7.0%	834名	6.3%	7.0	6.3	

〔中学生保護者〕



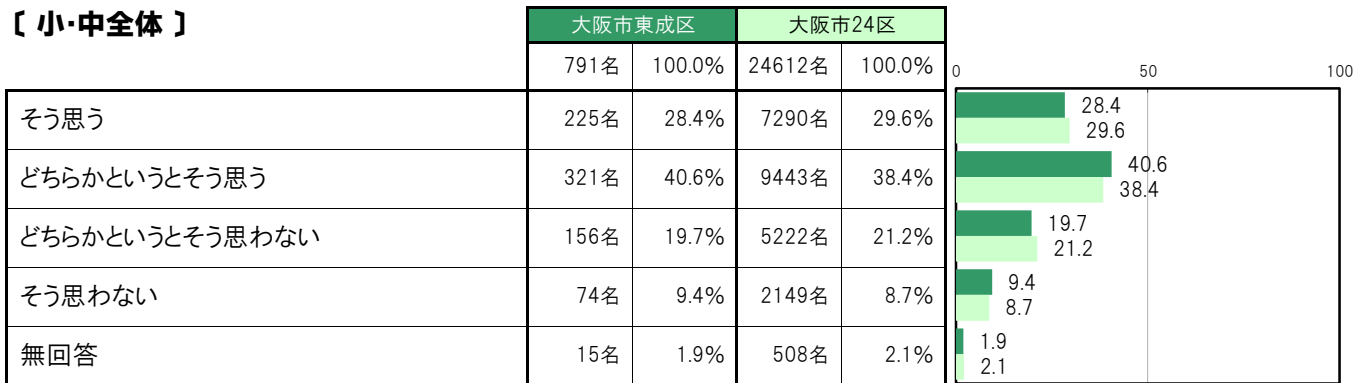
A-74. つらいことがあってもすぐに立ち直る【子ども 問25】

大阪市東成区〔小・中全体〕では、「そう思う」225名 28.4%、「どちらかというと思う」321名 40.6%、「どちらかというと思わない」156名 19.7%、「そう思わない」74名 9.4%となっている。

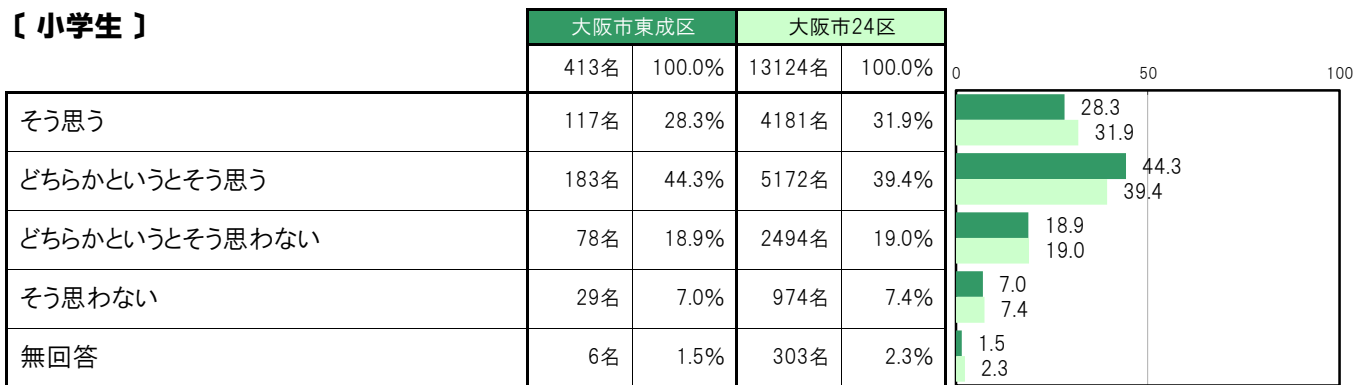
大阪市東成区〔小学生〕では、「そう思う」117名 28.3%、「どちらかというと思う」183名 44.3%、「どちらかというと思わない」78名 18.9%、「そう思わない」29名 7.0%となっている。

大阪市東成区〔中学生〕では、「そう思う」108名 28.6%、「どちらかというと思う」138名 36.5%、「どちらかというと思わない」78名 20.6%、「そう思わない」45名 11.9%となっている。

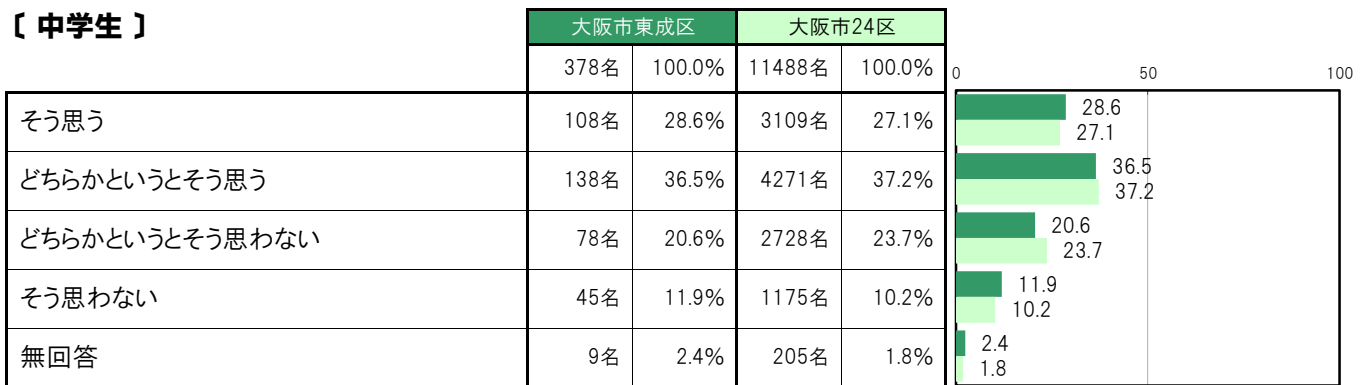
〔小・中全体〕



〔小学生〕



〔中学生〕



A-75.自分に自信がある【子ども 問26(1)】

大阪市東成区〔小・中全体〕では、「ある（４点）」158名 20.0%、「どちらかというところ（３点）」288名 36.4%、「どちらかというところない（２点）」225名 28.4%、「ない（１点）」106名 13.4%、〔加重得点平均〕は2.64点となっている。

大阪市東成区〔小学生〕では、「ある（４点）」100名 24.2%、「どちらかというところ（３点）」171名 41.4%、「どちらかというところない（２点）」99名 24.0%、「ない（１点）」37名 9.0%、〔加重得点平均〕は2.82点となっている。

大阪市東成区〔中学生〕では、「ある（４点）」58名 15.3%、「どちらかというところ（３点）」117名 31.0%、「どちらかというところない（２点）」126名 33.3%、「ない（１点）」69名 18.3%、〔加重得点平均〕は2.44点となっている。

【小・中全体】

	大阪市東成区		大阪市24区		加重得点平均
	人数	割合	人数	割合	
ある（４点）	158名	20.0%	5396名	21.9%	20.0 21.9
どちらかというところ（３点）	288名	36.4%	8294名	33.7%	36.4 33.7
どちらかというところない（２点）	225名	28.4%	6891名	28.0%	28.4 28.0
ない（１点）	106名	13.4%	3499名	14.2%	13.4 14.2
無回答	14名	1.8%	532名	2.2%	1.8 2.2
〔加重得点平均〕	2.64点		2.65点		

【小学生】

	大阪市東成区		大阪市24区		加重得点平均
	人数	割合	人数	割合	
ある（４点）	100名	24.2%	3646名	27.8%	24.2 27.8
どちらかというところ（３点）	171名	41.4%	4854名	37.0%	41.4 37.0
どちらかというところない（２点）	99名	24.0%	3010名	22.9%	24.0 22.9
ない（１点）	37名	9.0%	1295名	9.9%	9.0 9.9
無回答	6名	1.5%	319名	2.4%	1.5 2.4
〔加重得点平均〕	2.82点		2.85点		

【中学生】

	大阪市東成区		大阪市24区		加重得点平均
	人数	割合	人数	割合	
ある（４点）	58名	15.3%	1750名	15.2%	15.3 15.2
どちらかというところ（３点）	117名	31.0%	3440名	29.9%	31.0 29.9
どちらかというところない（２点）	126名	33.3%	3881名	33.8%	33.3 33.8
ない（１点）	69名	18.3%	2204名	19.2%	18.3 19.2
無回答	8名	2.1%	213名	1.9%	2.1 1.9
〔加重得点平均〕	2.44点		2.42点		

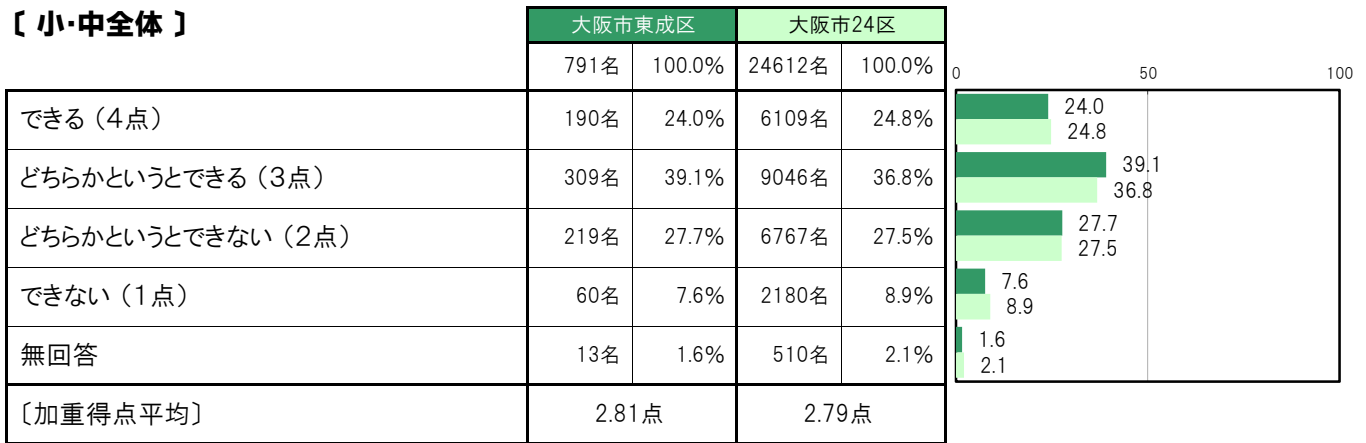
A-76. 自分の考えをはっきり相手に伝えられる【子ども 問26(2)】

大阪市東成区〔小・中全体〕では、「できる（4点）」190名 24.0%、「どちらかというところ（3点）」309名 39.1%、「どちらかというところできない（2点）」219名 27.7%、「できない（1点）」60名 7.6%、〔加重得点平均〕は2.81点となっている。

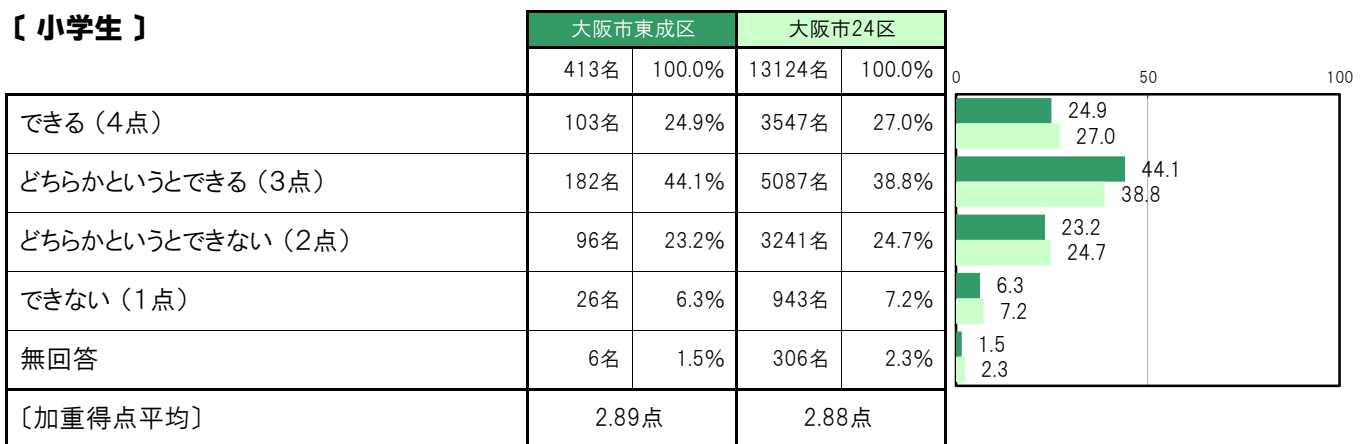
大阪市東成区〔小学生〕では、「できる（4点）」103名 24.9%、「どちらかというところ（3点）」182名 44.1%、「どちらかというところできない（2点）」96名 23.2%、「できない（1点）」26名 6.3%、〔加重得点平均〕は2.89点となっている。

大阪市東成区〔中学生〕では、「できる（4点）」87名 23.0%、「どちらかというところ（3点）」127名 33.6%、「どちらかというところできない（2点）」123名 32.5%、「できない（1点）」34名 9.0%、〔加重得点平均〕は2.72点となっている。

【小・中全体】



【小学生】



【中学生】



A-77.自分の将来の夢や目標を持っている【子ども 問26(3)】

大阪市東成区〔小・中全体〕では、「持っている(4点)」368名 46.5%、「どちらかというを持っている(3点)」184名 23.3%、「どちらかというを持っていない(2点)」112名 14.2%、「持っていない(1点)」116名 14.7%、〔加重得点平均〕は3.03点となっている。

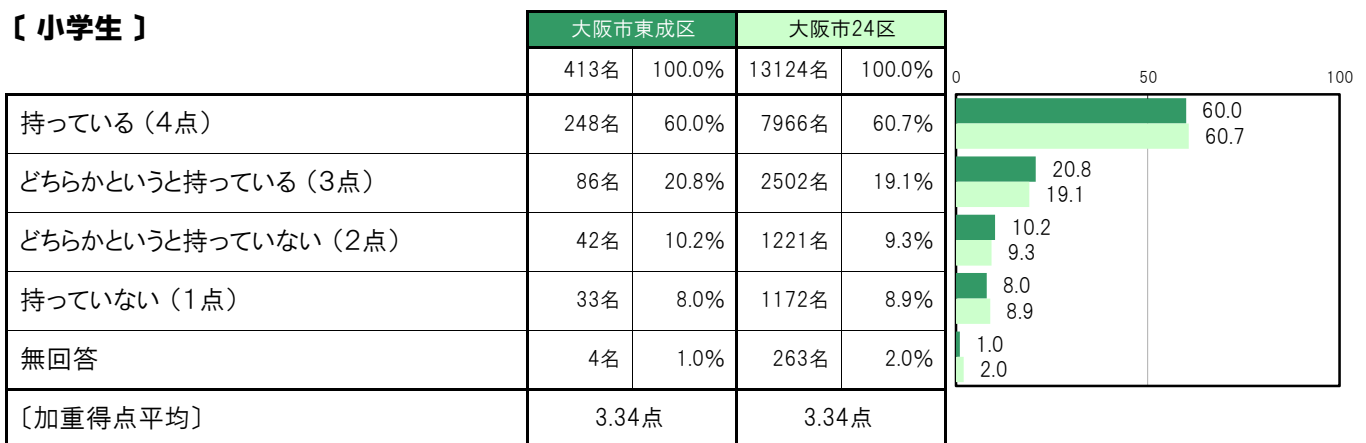
大阪市東成区〔小学生〕では、「持っている(4点)」248名 60.0%、「どちらかというを持っている(3点)」86名 20.8%、「どちらかというを持っていない(2点)」42名 10.2%、「持っていない(1点)」33名 8.0%、〔加重得点平均〕は3.34点となっている。

大阪市東成区〔中学生〕では、「持っている(4点)」120名 31.7%、「どちらかというを持っている(3点)」98名 25.9%、「どちらかというを持っていない(2点)」70名 18.5%、「持っていない(1点)」83名 22.0%、〔加重得点平均〕は2.69点となっている。

【小・中全体】



【小学生】



【中学生】



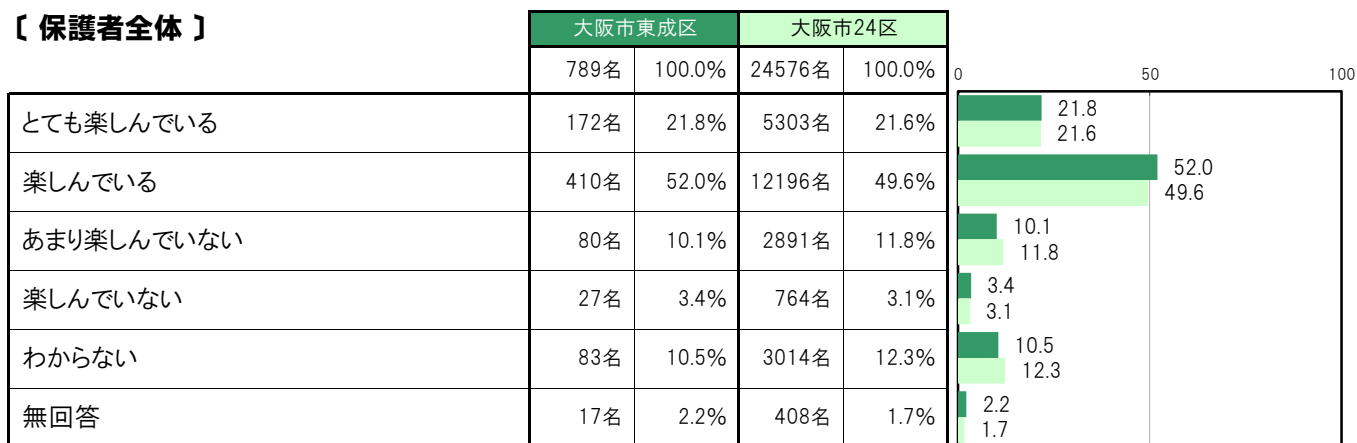
A-78.生活を楽しんでいるか【保護者 問22(1)】

大阪市東成区〔保護者全体〕では、「とても楽しんでいる」172名 21.8%、「楽しんでいる」410名 52.0%、「あまり楽しんでいない」80名 10.1%、「楽しんでいない」27名 3.4%、「わからない」83名 10.5%となっている。

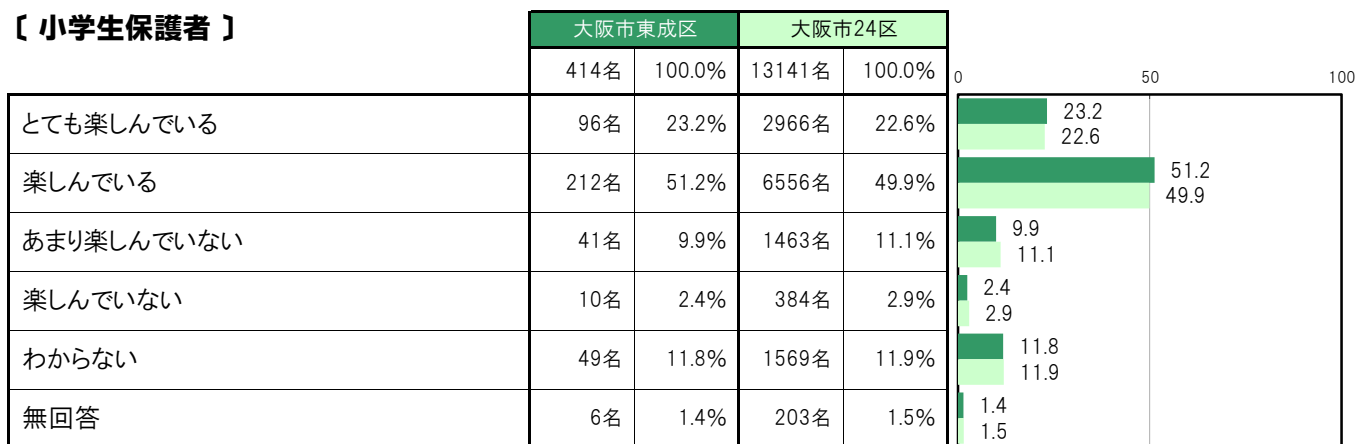
大阪市東成区〔小学生保護者〕では、「とても楽しんでいる」96名 23.2%、「楽しんでいる」212名 51.2%、「あまり楽しんでいない」41名 9.9%、「楽しんでいない」10名 2.4%、「わからない」49名 11.8%となっている。

大阪市東成区〔中学生保護者〕では、「とても楽しんでいる」76名 20.3%、「楽しんでいる」198名 52.8%、「あまり楽しんでいない」39名 10.4%、「楽しんでいない」17名 4.5%、「わからない」34名 9.1%となっている。

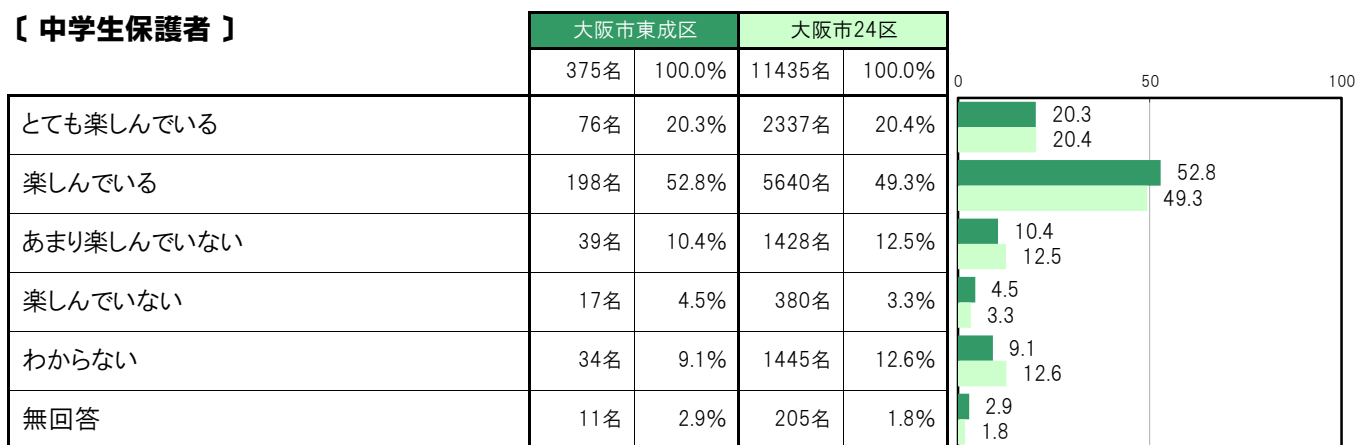
【保護者全体】



【小学生保護者】



【中学生保護者】



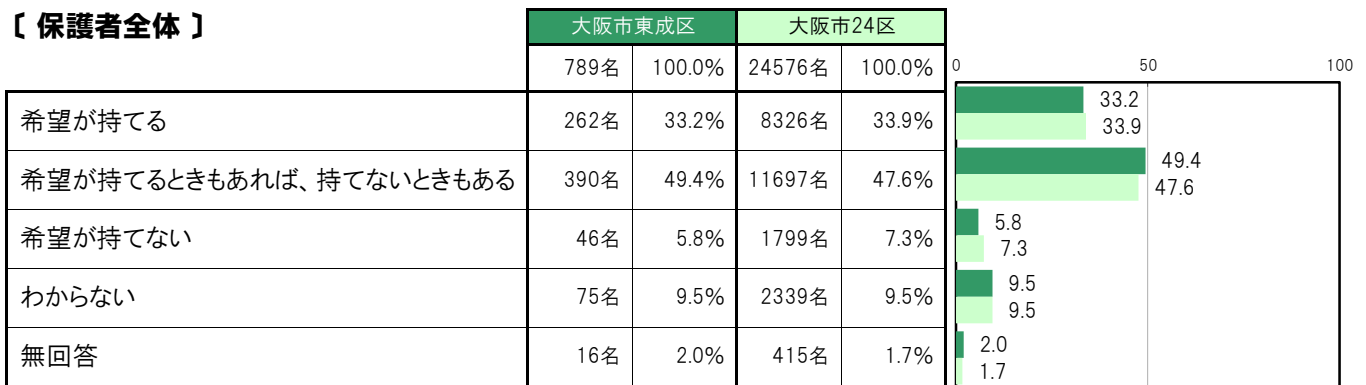
A-79. 将来に対する希望〔保護者 問22(2)〕

大阪市東成区〔保護者全体〕では、「希望が持てる」262名 33.2%、「希望が持てるときもあれば、持てないときもある」390名 49.4%、「希望が持てない」46名 5.8%、「わからない」75名 9.5%となっている。

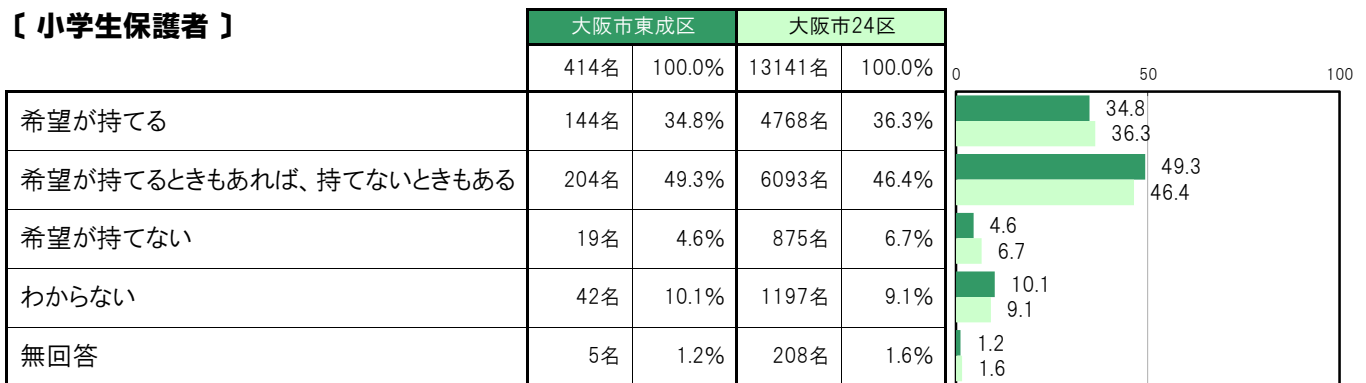
大阪市東成区〔小学生保護者〕では、「希望が持てる」144名 34.8%、「希望が持てるときもあれば、持てないときもある」204名 49.3%、「希望が持てない」19名 4.6%、「わからない」42名 10.1%となっている。

大阪市東成区〔中学生保護者〕では、「希望が持てる」118名 31.5%、「希望が持てるときもあれば、持てないときもある」186名 49.6%、「希望が持てない」27名 7.2%、「わからない」33名 8.8%となっている。

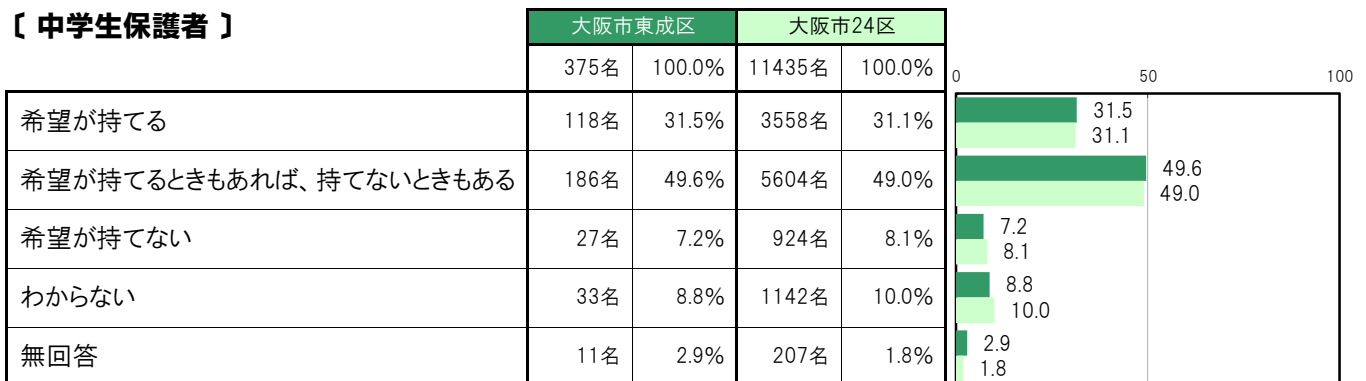
〔保護者全体〕



〔小学生保護者〕



〔中学生保護者〕



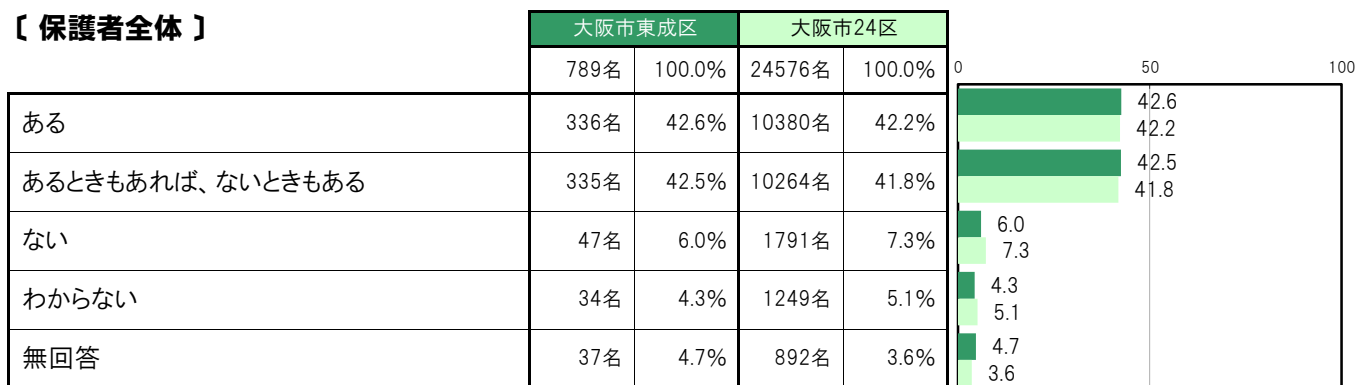
A-80. ストレスを発散できるもの【保護者 問22(3)】

大阪市東成区〔保護者全体〕では、「ある」336名 42.6%、「あるときもあれば、ないときもある」335名 42.5%、「ない」47名 6.0%、「わからない」34名 4.3%となっている。

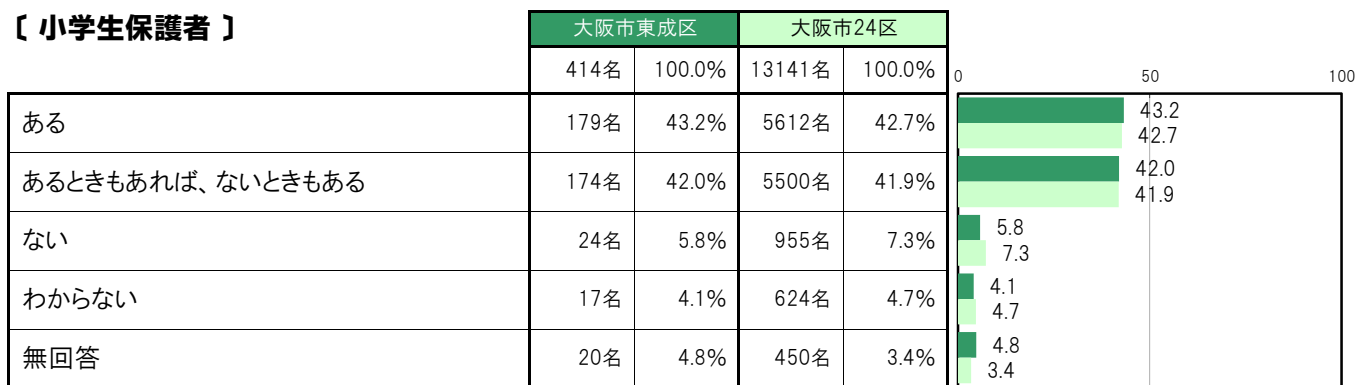
大阪市東成区〔小学生保護者〕では、「ある」179名 43.2%、「あるときもあれば、ないときもある」174名 42.0%、「ない」24名 5.8%、「わからない」17名 4.1%となっている。

大阪市東成区〔中学生保護者〕では、「ある」157名 41.9%、「あるときもあれば、ないときもある」161名 42.9%、「ない」23名 6.1%、「わからない」17名 4.5%となっている。

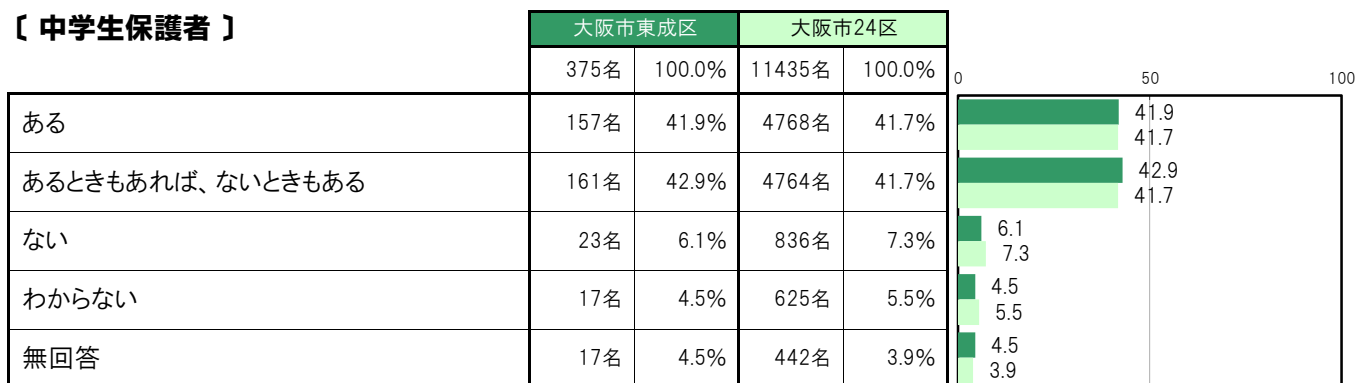
【保護者全体】



【小学生保護者】



【中学生保護者】



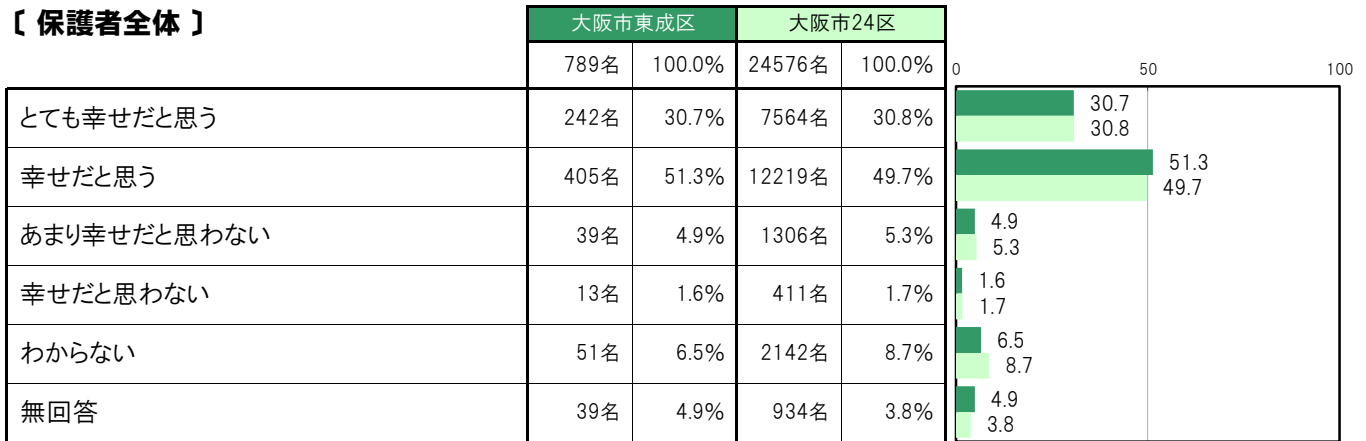
A-81.自分が幸せと思うか〔保護者 問22(4)〕

大阪市東成区〔保護者全体〕では、「とても幸せだと思う」242名 30.7%、「幸せだと思う」405名 51.3%、「あまり幸せだと思わない」39名 4.9%、「幸せだと思わない」13名 1.6%、「わからない」51名 6.5%となっている。

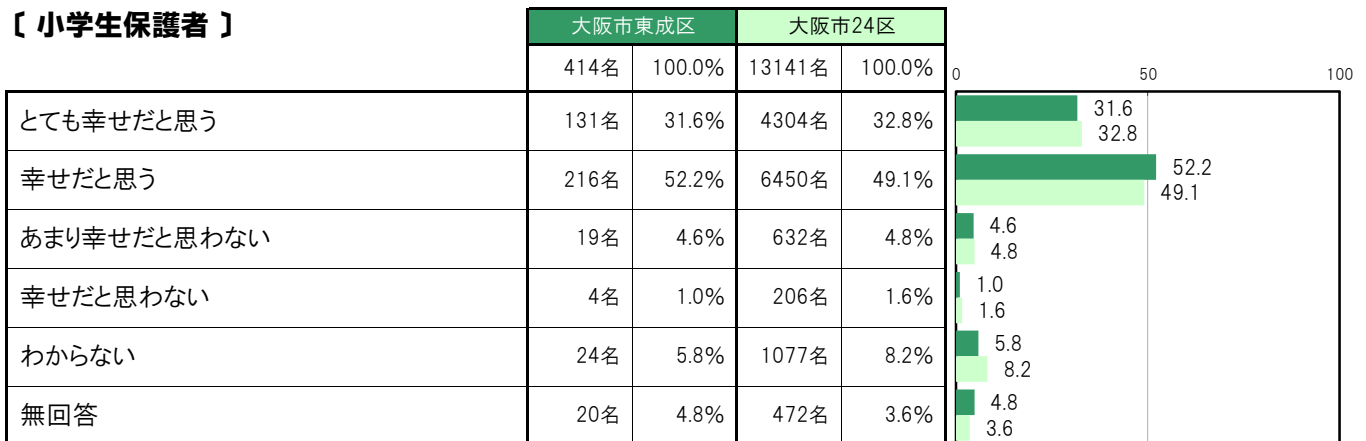
大阪市東成区〔小学生保護者〕では、「とても幸せだと思う」131名 31.6%、「幸せだと思う」216名 52.2%、「あまり幸せだと思わない」19名 4.6%、「幸せだと思わない」4名 1.0%、「わからない」24名 5.8%となっている。

大阪市東成区〔中学生保護者〕では、「とても幸せだと思う」111名 29.6%、「幸せだと思う」189名 50.4%、「あまり幸せだと思わない」20名 5.3%、「幸せだと思わない」9名 2.4%、「わからない」27名 7.2%となっている。

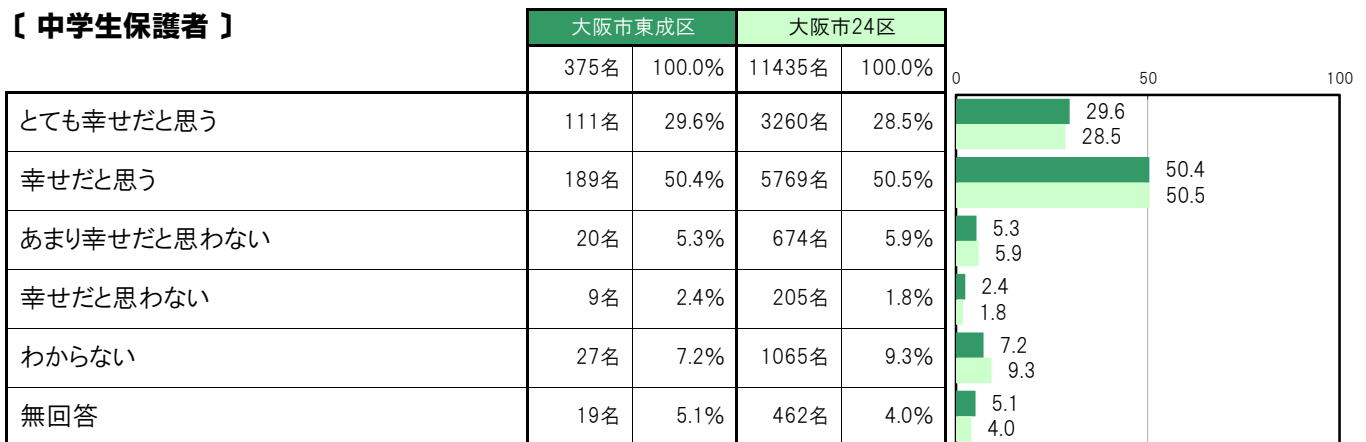
〔保護者全体〕



〔小学生保護者〕



〔中学生保護者〕



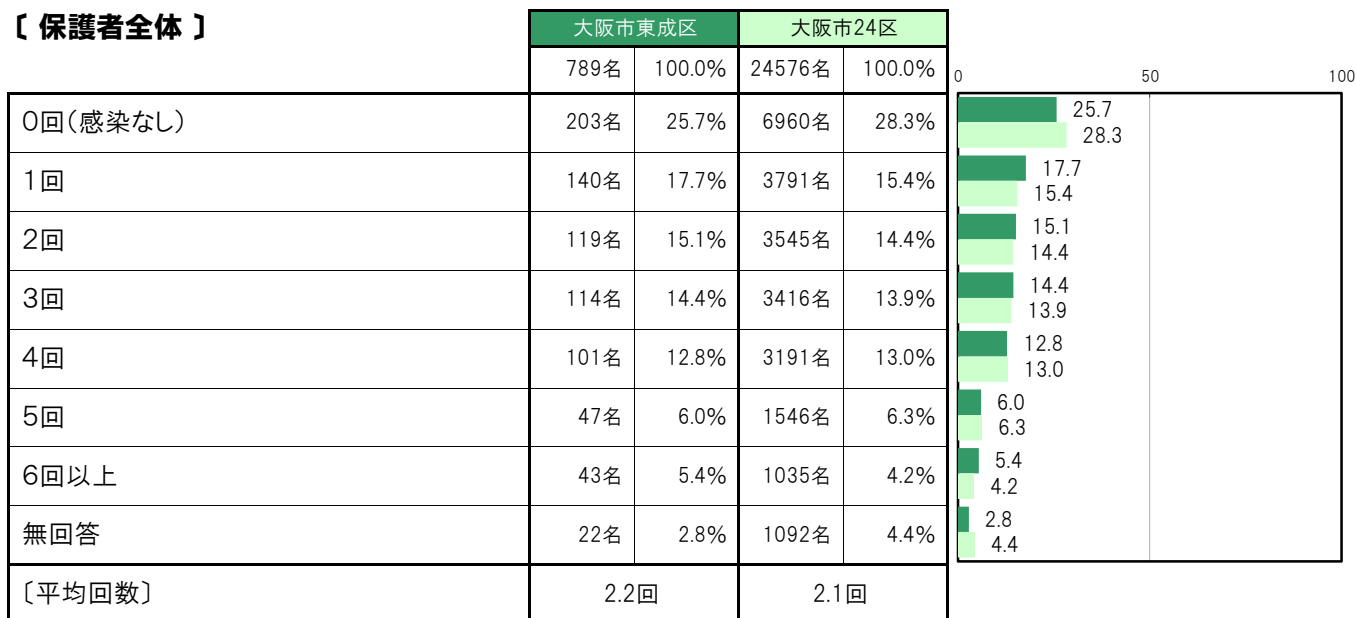
A-82.1年間での家族の新型コロナ感染回数【保護者 問27】

大阪市東成区〔保護者全体〕では、「0回(感染なし)」203名 25.7%、「1回」140名 17.7%、「2回」119名 15.1%、「3回」114名 14.4%、「4回」101名 12.8%、「5回」47名 6.0%、「6回以上」43名 5.4%、〔平均回数〕は2.2回となっている。

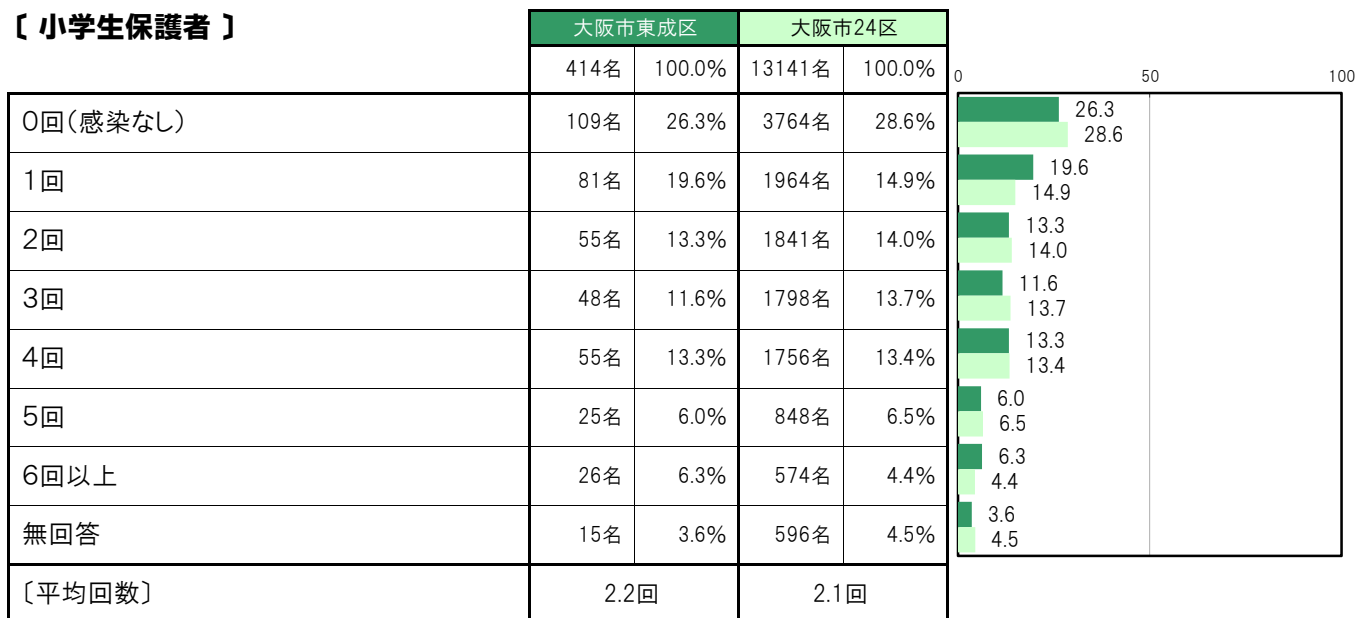
大阪市東成区〔小学生保護者〕では、「0回(感染なし)」109名 26.3%、「1回」81名 19.6%、「2回」55名 13.3%、「3回」48名 11.6%、「4回」55名 13.3%、「5回」25名 6.0%、「6回以上」26名 6.3%、〔平均回数〕は2.2回となっている。

大阪市東成区〔中学生保護者〕では、「0回(感染なし)」94名 25.1%、「1回」59名 15.7%、「2回」64名 17.1%、「3回」66名 17.6%、「4回」46名 12.3%、「5回」22名 5.9%、「6回以上」17名 4.5%、〔平均回数〕は2.2回となっている。

【保護者全体】



【小学生保護者】



〔中学生保護者〕

	大阪市東成区		大阪市24区		0	50	100
	375名	100.0%	11435名	100.0%			
0回(感染なし)	94名	25.1%	3196名	27.9%	25.1	27.9	
1回	59名	15.7%	1827名	16.0%	15.7	16.0	
2回	64名	17.1%	1704名	14.9%	17.1	14.9	
3回	66名	17.6%	1618名	14.1%	17.6	14.1	
4回	46名	12.3%	1435名	12.5%	12.3	12.5	
5回	22名	5.9%	698名	6.1%	5.9	6.1	
6回以上	17名	4.5%	461名	4.0%	4.5	4.0	
無回答	7名	1.9%	496名	4.3%	1.9	4.3	
[平均回数]	2.2回		2.1回				

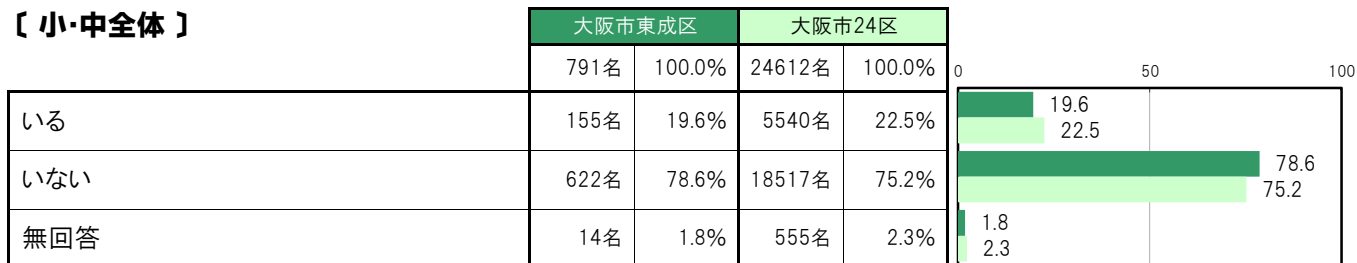
A-83.あなたが世話をしている人はいますか【子ども 問29(1)】

大阪市東成区〔小・中全体〕では、「いる」155名 19.6%、「いない」622名 78.6%となっている。

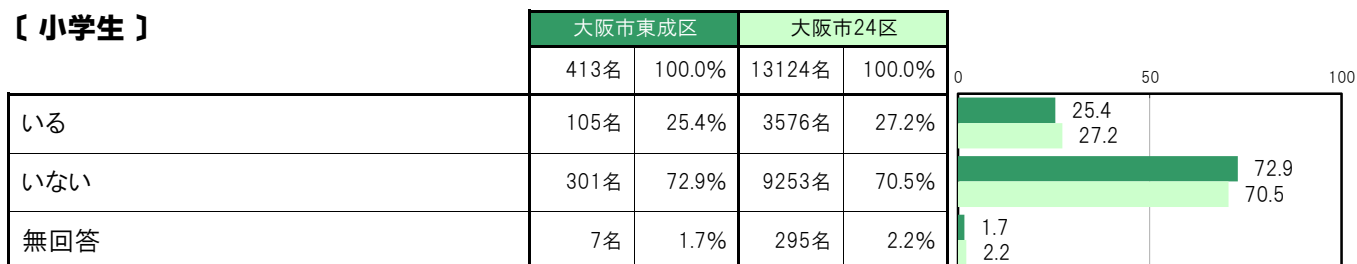
大阪市東成区〔小学生〕では、「いる」105名 25.4%、「いない」301名 72.9%となっている。

大阪市東成区〔中学生〕では、「いる」50名 13.2%、「いない」321名 84.9%となっている。

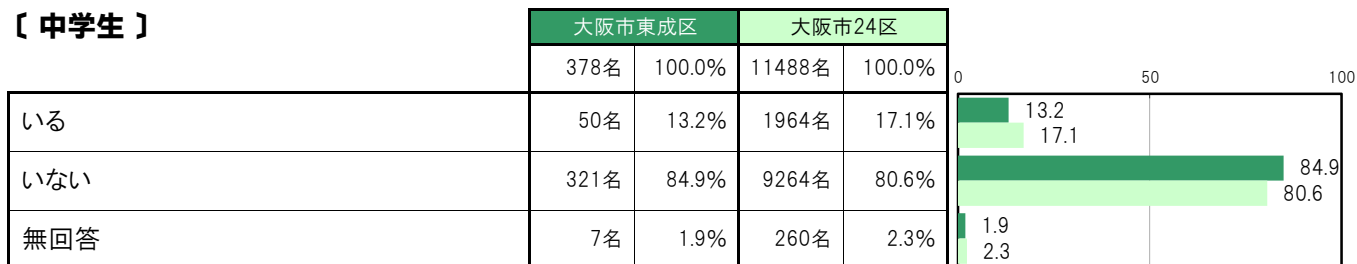
【小・中全体】



【小学生】



【中学生】



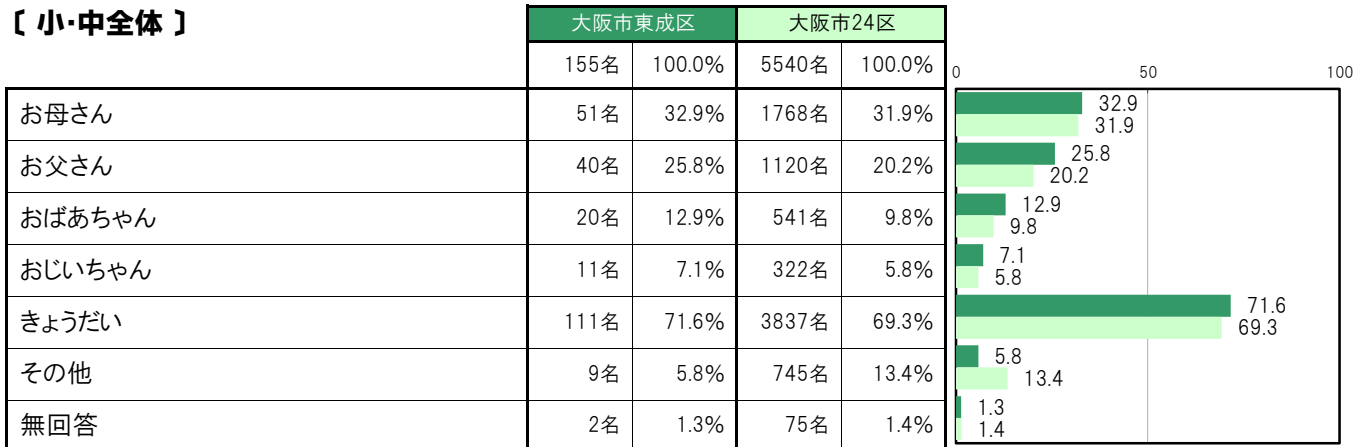
A-84.あなたが世話をしている人【子ども 問29(2)】

大阪市東成区〔小・中全体〕では、「お母さん」51名 32.9%、「お父さん」40名 25.8%、「おばあちゃん」20名 12.9%、「おじいちゃん」11名 7.1%、「きょうだい」111名 71.6%、「その他」9名 5.8%となっている。

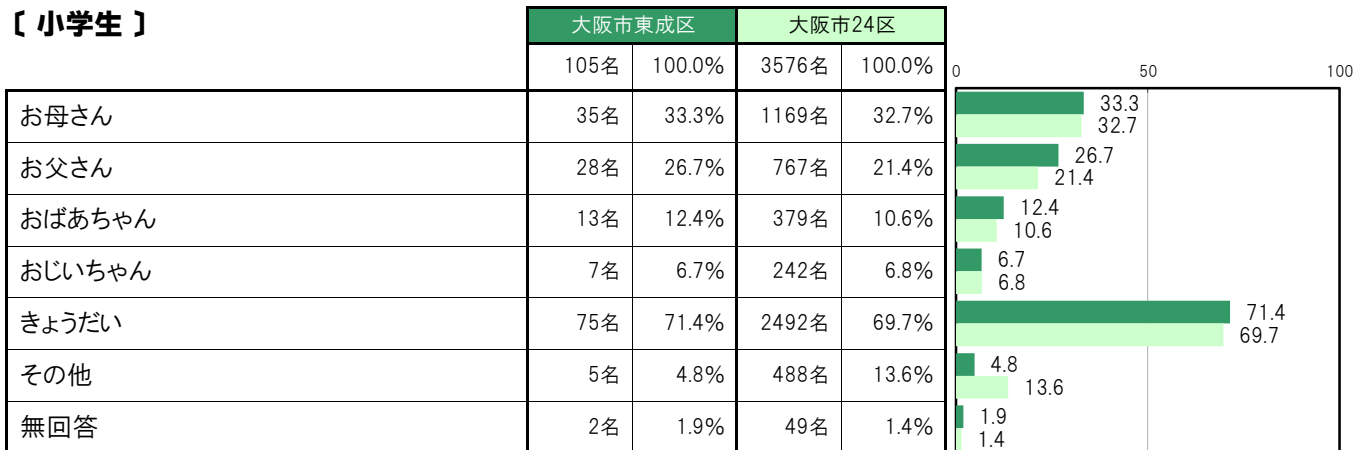
大阪市東成区〔小学生〕では、「お母さん」35名 33.3%、「お父さん」28名 26.7%、「おばあちゃん」13名 12.4%、「おじいちゃん」7名 6.7%、「きょうだい」75名 71.4%、「その他」5名 4.8%となっている。

大阪市東成区〔中学生〕では、「お母さん」16名 32.0%、「お父さん」12名 24.0%、「おばあちゃん」7名 14.0%、「おじいちゃん」4名 8.0%、「きょうだい」36名 72.0%、「その他」4名 8.0%となっている。

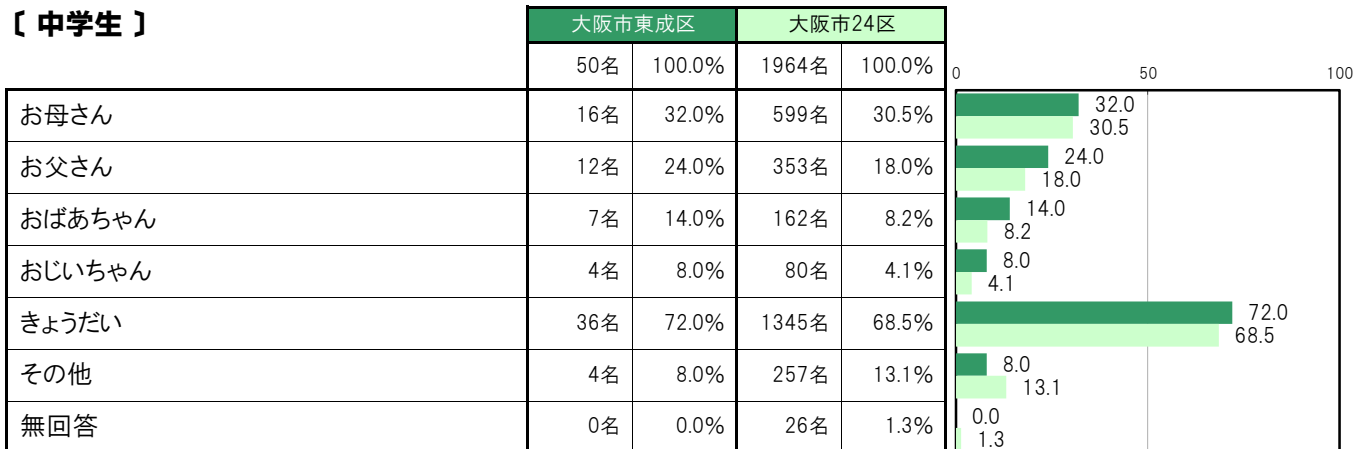
【小・中全体】



【小学生】



【中学生】



A-85. あなたが行っている世話の内容〔子ども 問29(3)〕

大阪市東成区〔小・中全体〕では、「料理や買い物、食器洗いなど」51名 32.9%、「洗濯など」37名 23.9%、「掃除やゴミ捨てなど」46名 29.7%、「きょうだいの面倒を見ることや保育所のお迎えなど」89名 57.4%、「病院へ一緒に行くことや風呂・トイレの世話、見守り、話し相手、通訳、お金の管理、薬の管理など」42名 27.1%、「その他」18名 11.6%となっている。

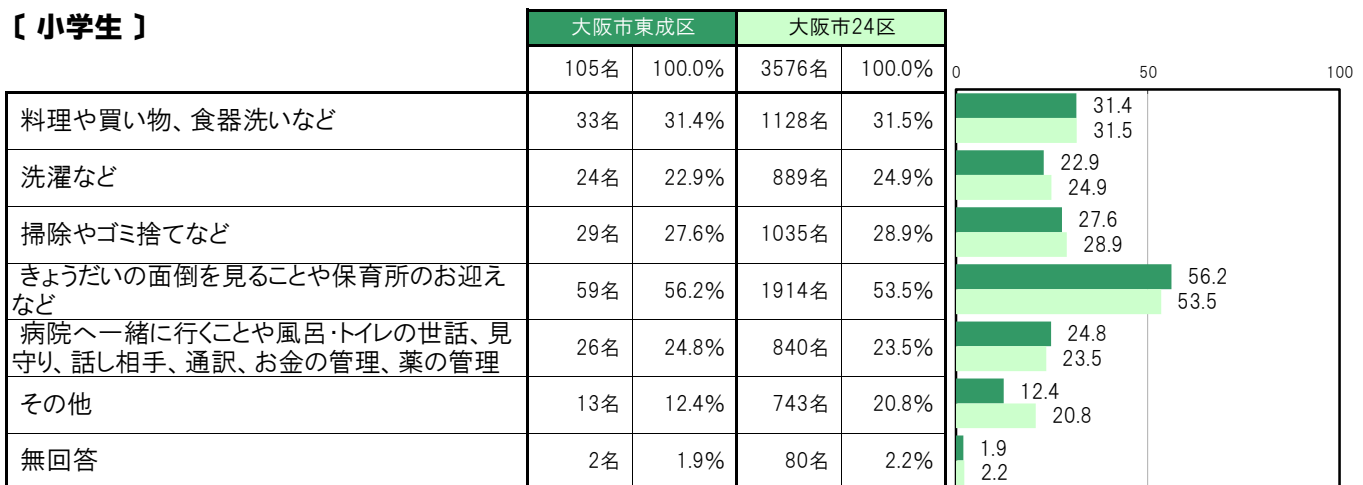
大阪市東成区〔小学生〕では、「料理や買い物、食器洗いなど」33名 31.4%、「洗濯など」24名 22.9%、「掃除やゴミ捨てなど」29名 27.6%、「きょうだいの面倒を見ることや保育所のお迎えなど」59名 56.2%、「病院へ一緒に行くことや風呂・トイレの世話、見守り、話し相手、通訳、お金の管理、薬の管理など」26名 24.8%、「その他」13名 12.4%となっている。

大阪市東成区〔中学生〕では、「料理や買い物、食器洗いなど」18名 36.0%、「洗濯など」13名 26.0%、「掃除やゴミ捨てなど」17名 34.0%、「きょうだいの面倒を見ることや保育所のお迎えなど」30名 60.0%、「病院へ一緒に行くことや風呂・トイレの世話、見守り、話し相手、通訳、お金の管理、薬の管理など」16名 32.0%、「その他」5名 10.0%となっている。

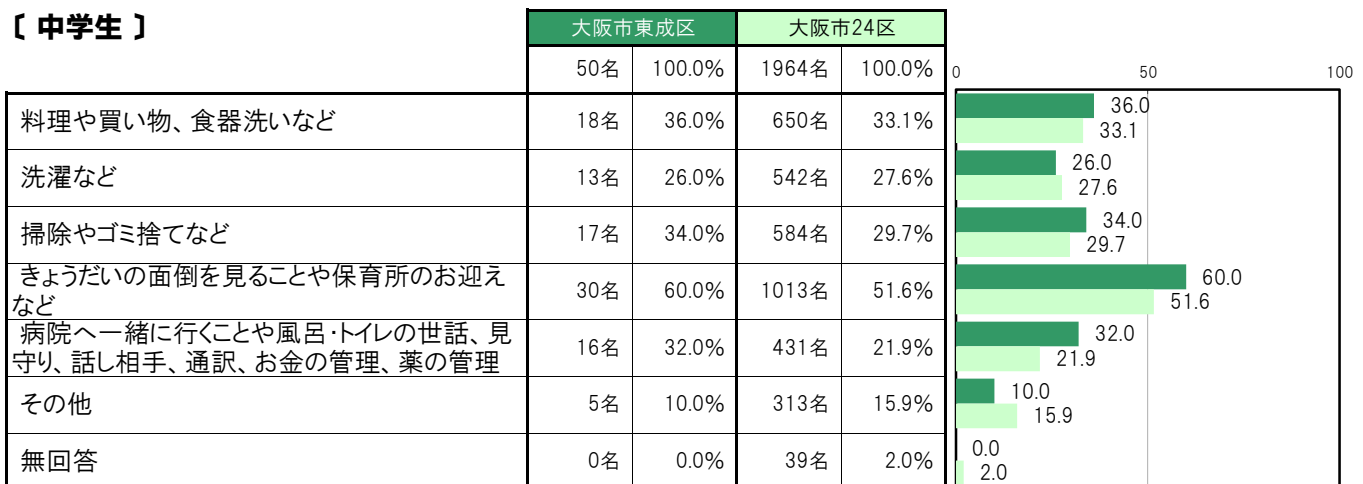
〔小・中全体〕



〔小学生〕



〔中学生〕



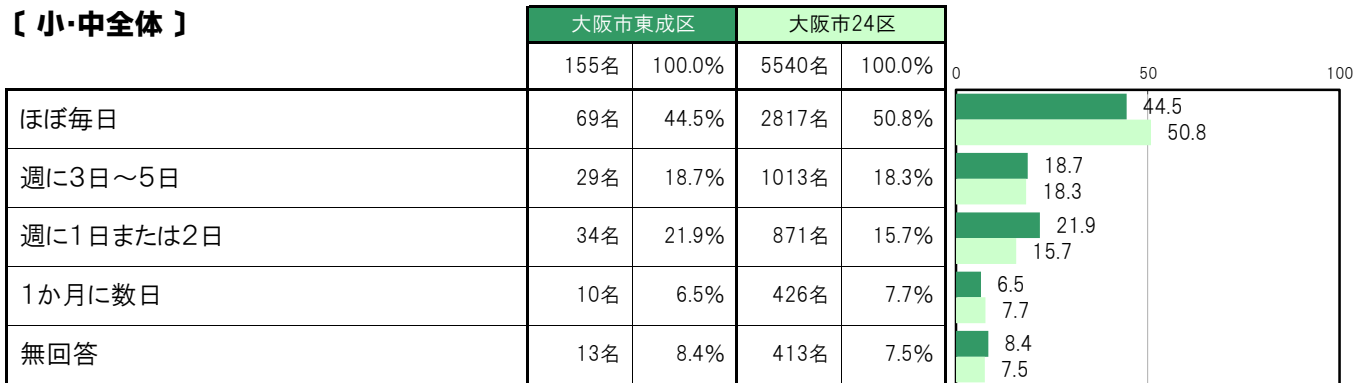
A-86.あなたが世話をしている頻度【子ども 問29(5)】

大阪市東成区〔小・中全体〕では、「ほぼ毎日」69名 44.5%、「週に3日～5日」29名 18.7%、「週に1日または2日」34名 21.9%、「1か月に数日」10名 6.5%となっている。

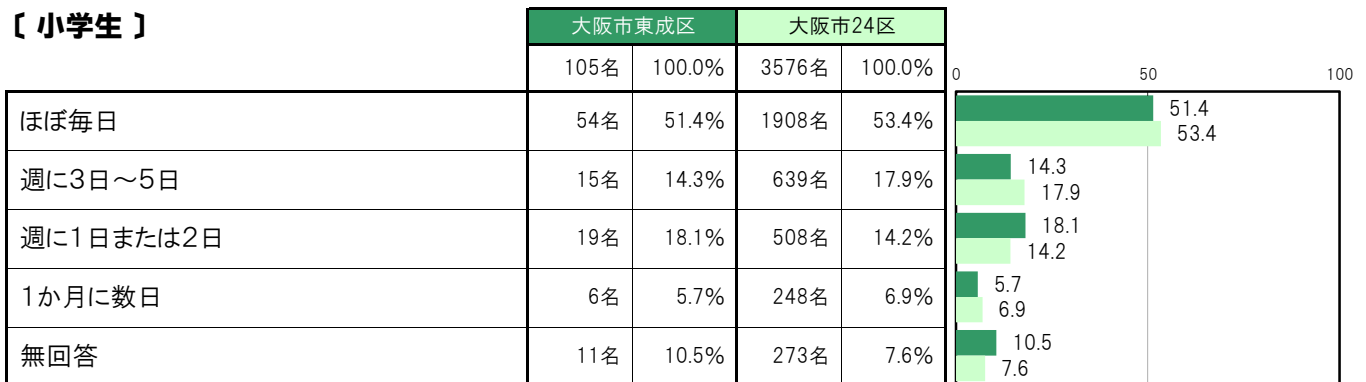
大阪市東成区〔小学生〕では、「ほぼ毎日」54名 51.4%、「週に3日～5日」15名 14.3%、「週に1日または2日」19名 18.1%、「1か月に数日」6名 5.7%となっている。

大阪市東成区〔中学生〕では、「ほぼ毎日」15名 30.0%、「週に3日～5日」14名 28.0%、「週に1日または2日」15名 30.0%、「1か月に数日」4名 8.0%となっている。

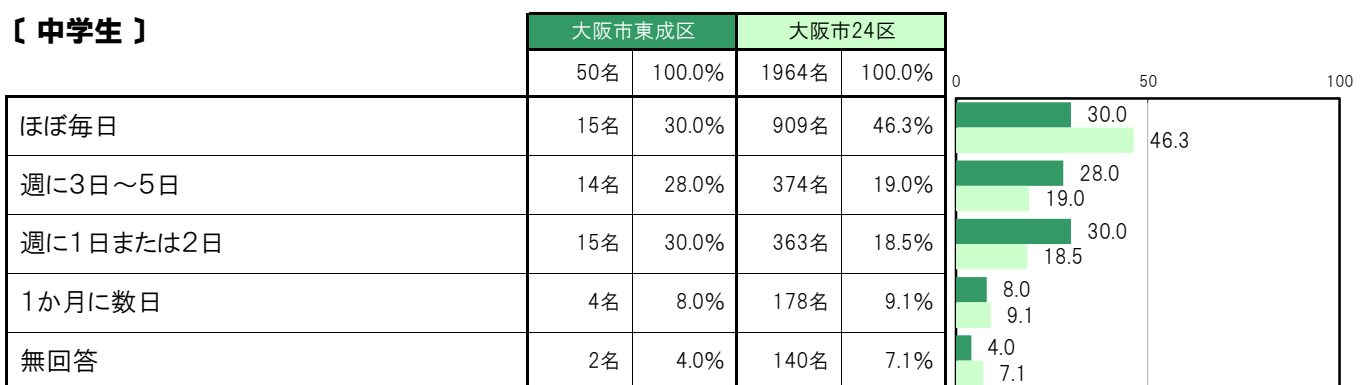
〔小・中全体〕



〔小学生〕



〔中学生〕



A-87.学校がある日に世話をしている時間【子ども 問29(6)】

大阪市東成区〔小・中全体〕では、「1時間未満」70名 45.2%、「1時間～2時間未満」33名 21.3%、「2時間～3時間未満」9名 5.8%、「3時間～5時間未満」16名 10.3%、「5時間～7時間未満」8名 5.2%、「7時間超」13名 8.4%となっている。

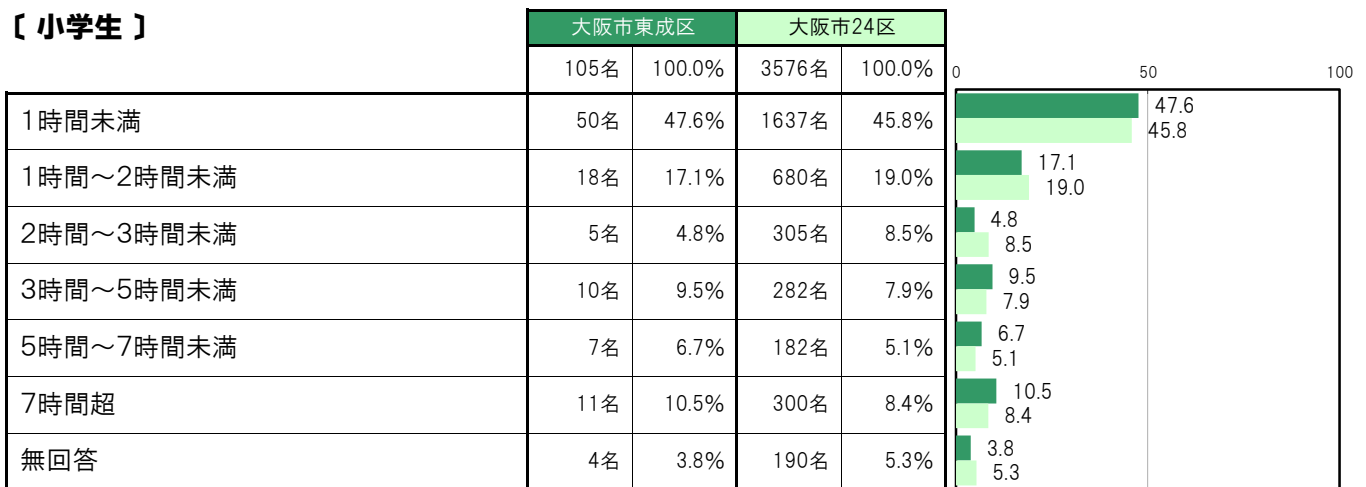
大阪市東成区〔小学生〕では、「1時間未満」50名 47.6%、「1時間～2時間未満」18名 17.1%、「2時間～3時間未満」5名 4.8%、「3時間～5時間未満」10名 9.5%、「5時間～7時間未満」7名 6.7%、「7時間超」11名 10.5%となっている。

大阪市東成区〔中学生〕では、「1時間未満」20名 40.0%、「1時間～2時間未満」15名 30.0%、「2時間～3時間未満」4名 8.0%、「3時間～5時間未満」6名 12.0%、「5時間～7時間未満」1名 2.0%、「7時間超」2名 4.0%となっている。

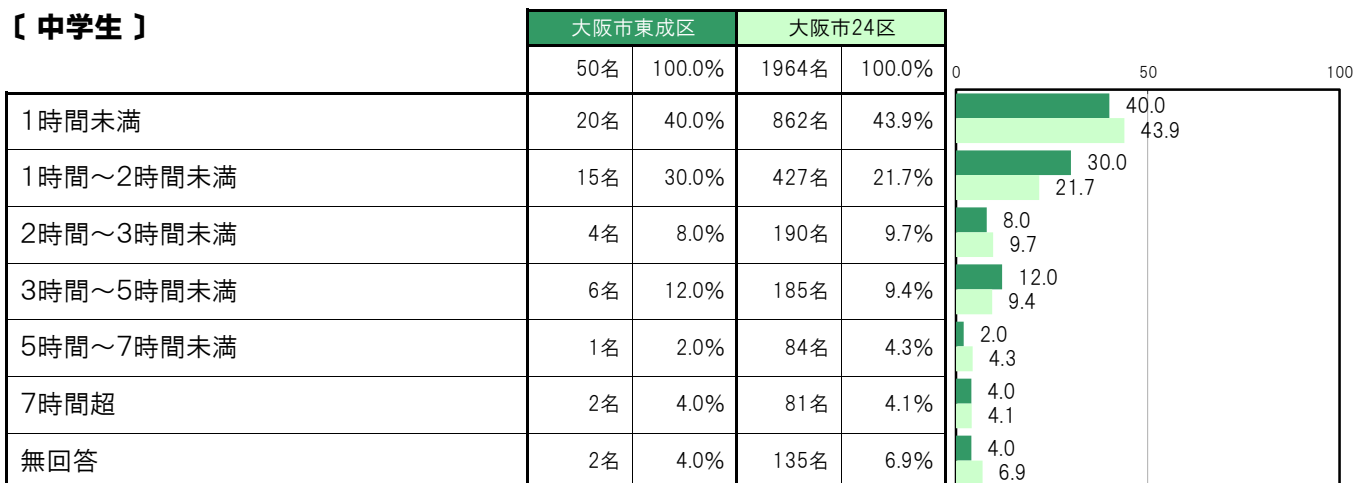
【小・中全体】



【小学生】



【中学生】



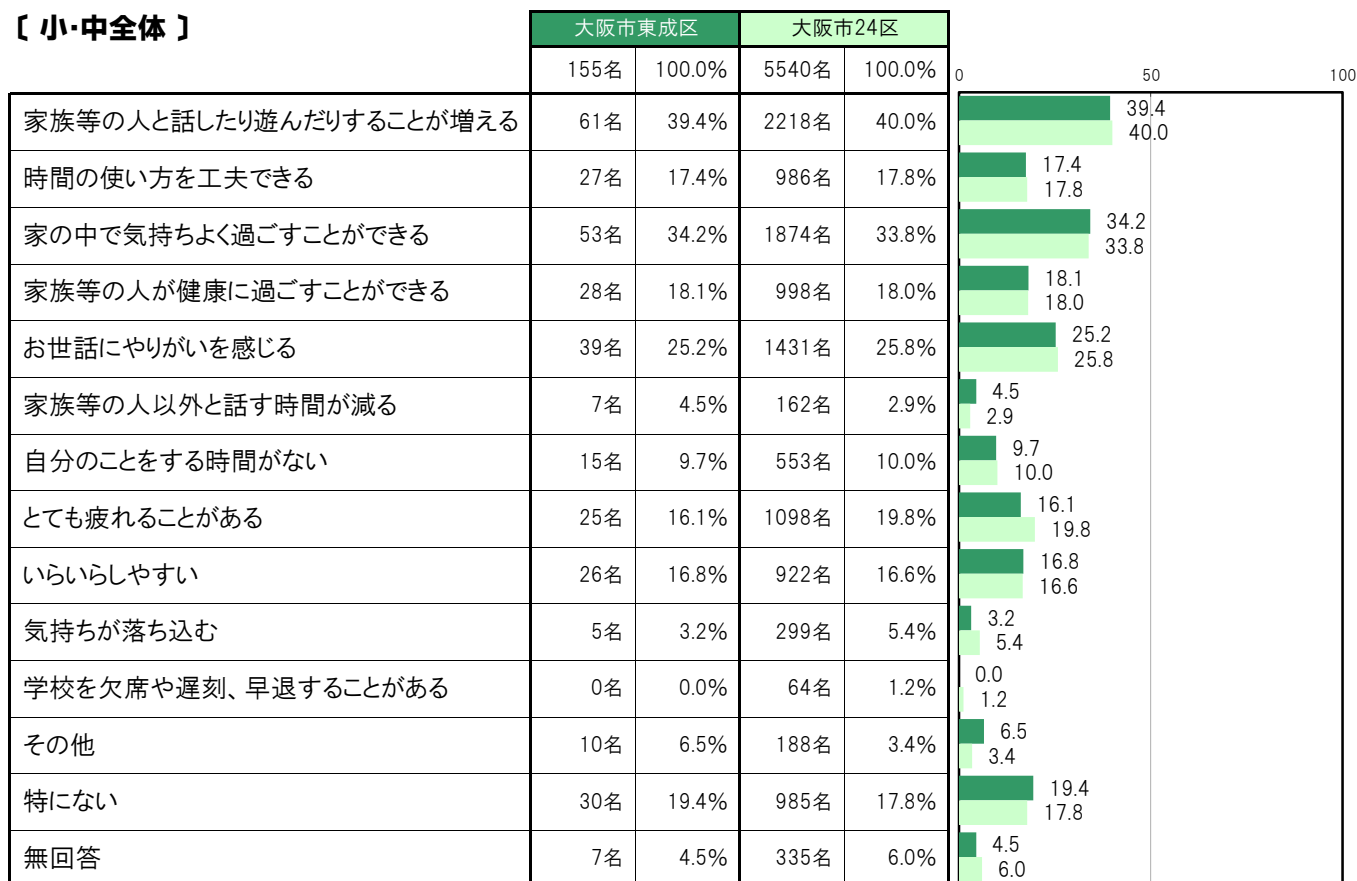
A-88. あなたが世話を行っていることで経験していること【子ども 問29(7)】

大阪市東成区〔小・中全体〕では、「家族等の人と話したり遊んだりすることが増える」61名 39.4%、「家の中で気持ちよく過ごすことができる」53名 34.2%、「お世話にやりがいを感じる」39名 25.2%、「特にない」30名 19.4%、「家族等の人健康に過ごすことができる」28名 18.1%の順に高くなっている。

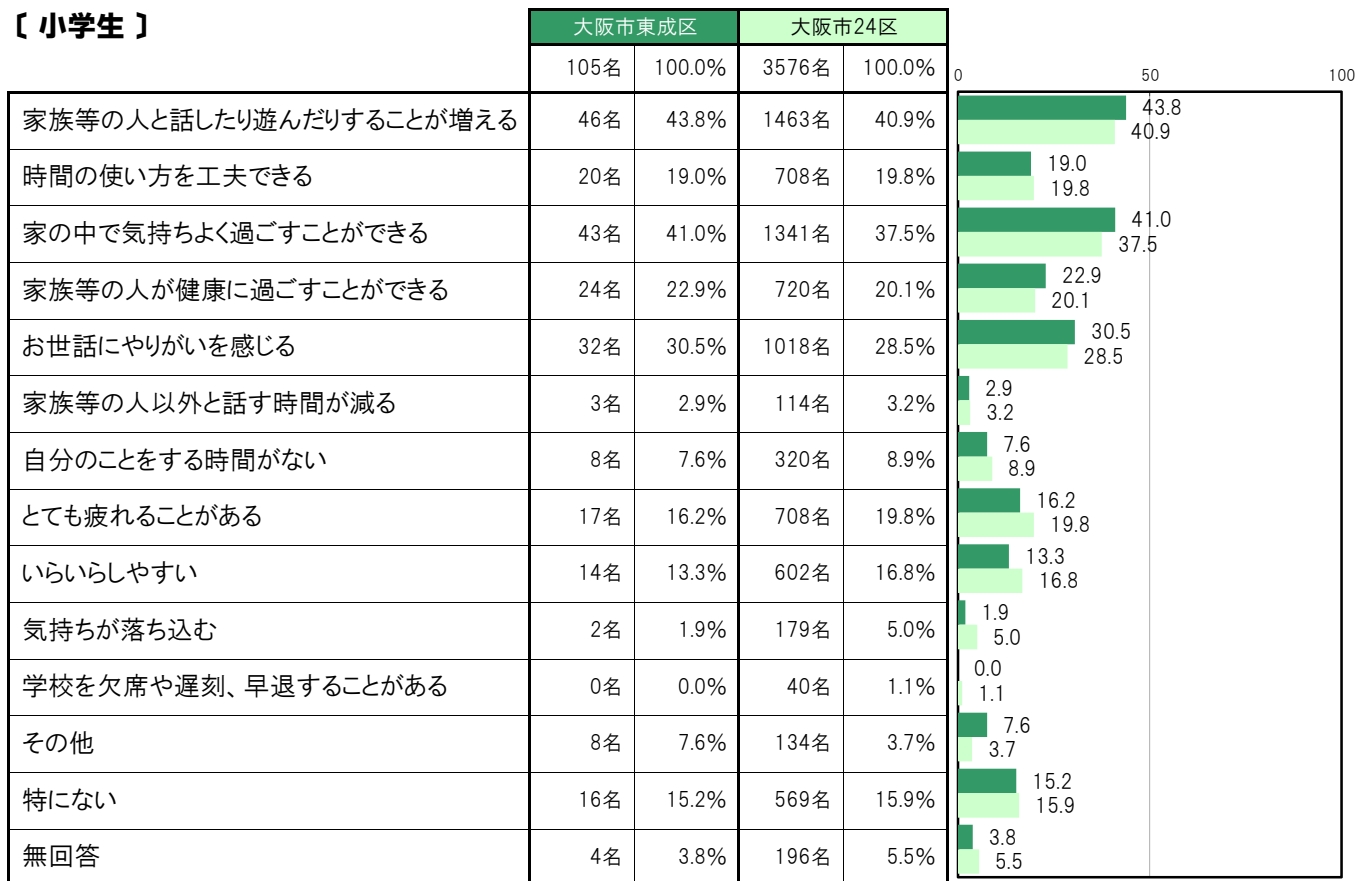
大阪市東成区〔小学生〕では、「家族等の人と話したり遊んだりすることが増える」46名 43.8%、「家の中で気持ちよく過ごすことができる」43名 41.0%、「お世話にやりがいを感じる」32名 30.5%、「家族等の人健康に過ごすことができる」24名 22.9%、「時間の使い方を工夫できる」20名 19.0%の順に高くなっている。

大阪市東成区〔中学生〕では、「家族等の人と話したり遊んだりすることが増える」15名 30.0%、「特にない」14名 28.0%、「いらいらしやすい」12名 24.0%、「家の中で気持ちよく過ごすことができる」10名 20.0%、「とても疲れることがある」8名 16.0%の順に高くなっている。

【小・中全体】



【小学生】



【中学生】

