

令和5年度
大阪市 子どもの生活に関する実態調査

Ⅱ 調査結果

B 5歳児保護者調査報告書

B.5歳児保護者調査報告書

1.回答者の属性

B-1.回答者の属性【問1】

大阪市東成区では、「母親」406名 91.9%、「父親」22名 5.0%、「おじいさん・おばあさん」1名 0.2%、「おじ、おばなど親戚」0名 0.0%、「施設職員・ファミリーホーム・里親」0名 0.0%、「その他の人」0名 0.0%となっている。

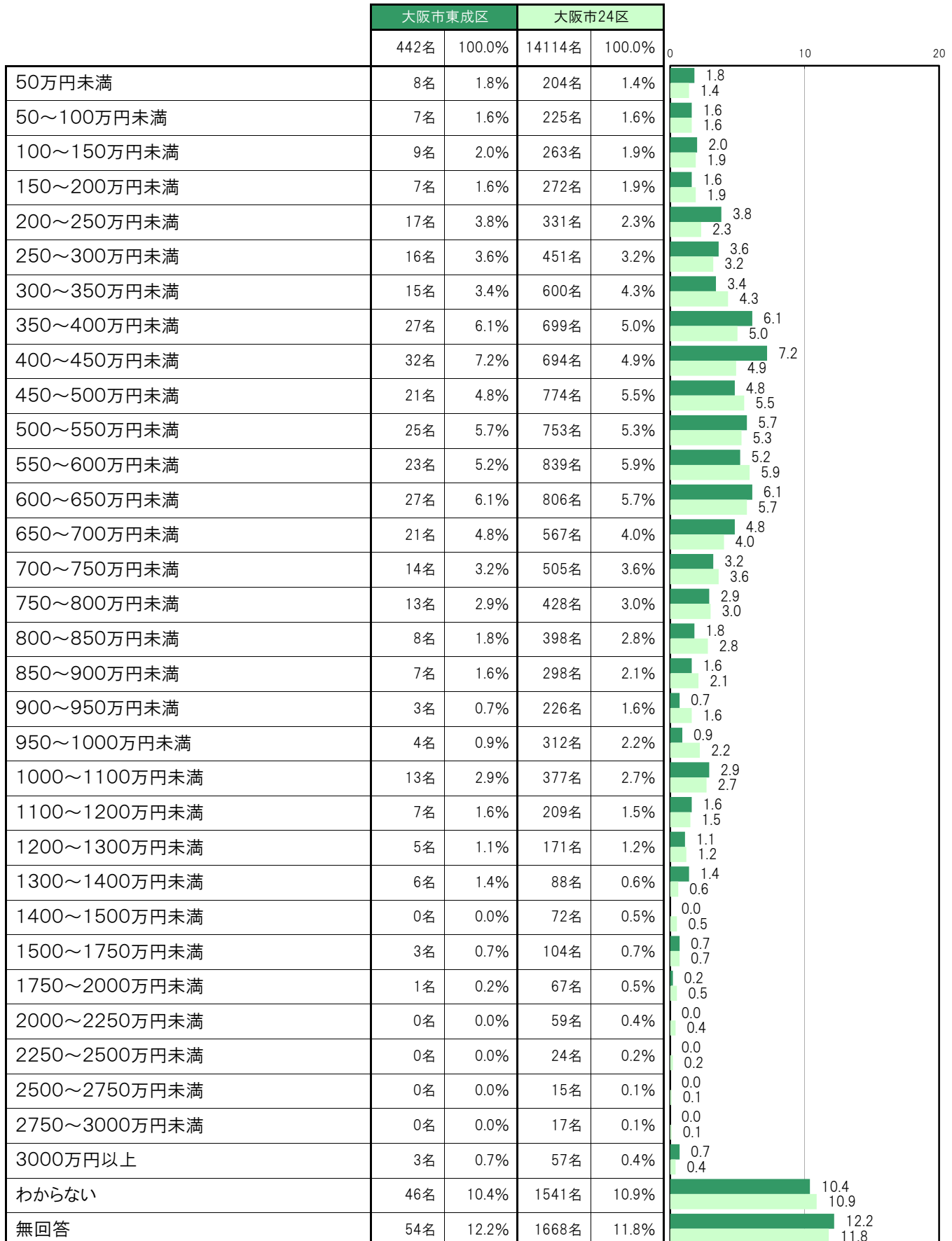
	大阪市東成区		大阪市24区		0	50	100
	442名	100.0%	14138名	100.0%			
母親	406名	91.9%	12608名	89.2%	91.9	89.2	
父親	22名	5.0%	926名	6.5%	5.0	6.5	
おじいさん・おばあさん	1名	0.2%	24名	0.2%	0.2	0.2	
おじ、おばなど親戚	0名	0.0%	1名	0.0%	0.0	0.0	
施設職員・ファミリーホーム・里親	0名	0.0%	24名	0.2%	0.0	0.2	
その他の人	0名	0.0%	0名	0.0%	0.0	0.0	
無回答	13名	2.9%	555名	3.9%	2.9	3.9	

2. 単純集計

(1) 所得

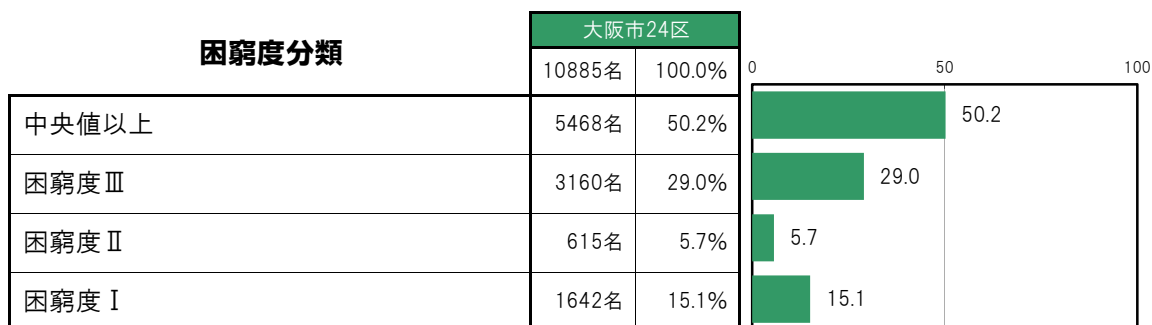
B-2. 2022年の世帯収入合計額(手取り額) [問23]

大阪市東成区では、「400～450万円未満」32名 7.2%、「350～400万円未満」27名 6.1%、「600～650万円未満」27名 6.1%、「500～550万円未満」25名 5.7%、「550～600万円未満」23名 5.2%の順に高くなっている。



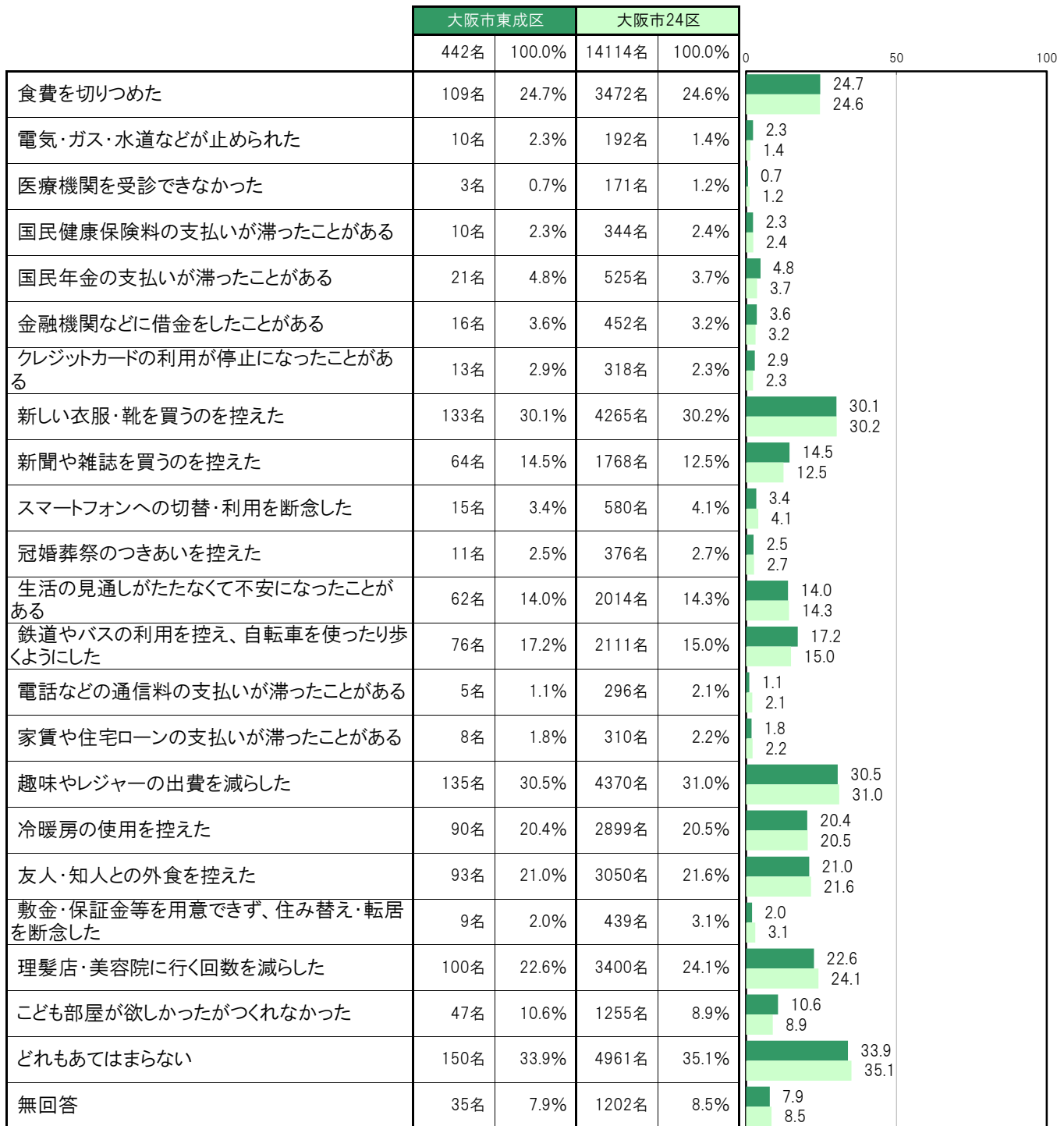
B-3.等価可処分所得に基づく困窮度の分布【困窮度】

大阪市24区では、「中央値以上」5468名 50.2%、「困窮度Ⅲ」3160名 29.0%、「困窮度Ⅱ」615名 5.7%、「困窮度Ⅰ」1642名 15.1%となっている。



B-4. 経済的な理由で経験したこと／世帯関連〔問9〕

大阪市東成区では、「どれもあてはまらない」150名 33.9%、「趣味やレジャーの出費を減らした」135名 30.5%、「新しい衣服・靴を買うのを控えた」133名 30.1%、「食費を切りつめた」109名 24.7%、「理髪店・美容院に行く回数を減らした」100名 22.6%の順に高くなっている。



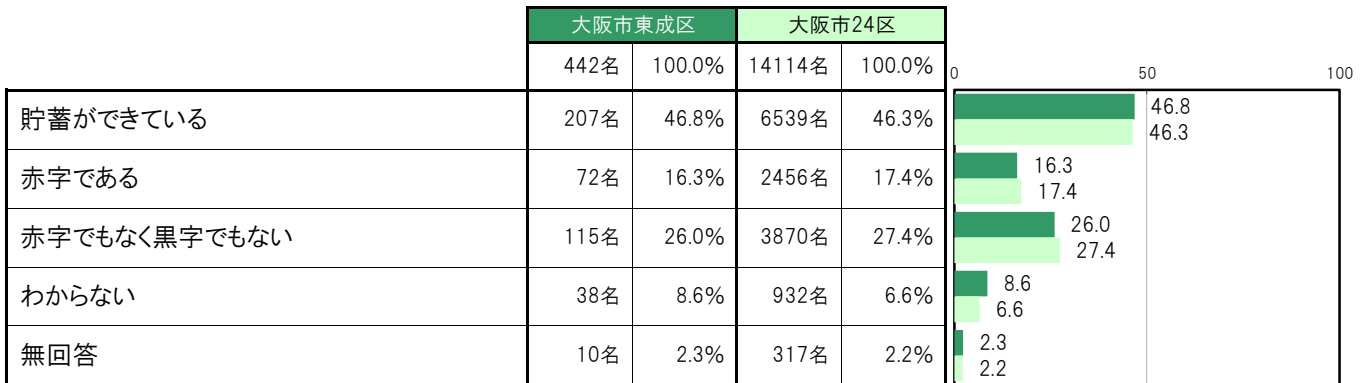
B-5. 経済的な理由で経験したこと／子ども関連【問13】

大阪市東成区では、「どれにもあてはまらない」285名 64.5%、「家族旅行(日帰りを含む)ができなかった」63名 14.3%、「おこさんを習い事に通わすことができなかった」46名 10.4%、「おこさんを学習塾に通わせることができなかった」27名 6.1%、「おこさんに新しい服や靴を買うことができなかった」22名 5.0%の順に高くなっている。

	大阪市東成区		大阪市24区		0	50	100
	442名	100.0%	14138名	100.0%			
おこさんを医療機関に受診させることができなかった	0名	0.0%	62名	0.4%	0.0		
おこさんのための本や絵本が買えなかった	12名	2.7%	528名	3.7%	2.7		
おこさんにおこづかいを渡すことができなかった	17名	3.8%	524名	3.7%	3.8		
おこさんに新しい服や靴を買うことができなかった	22名	5.0%	745名	5.3%	5.0		
おこさんを遠足へ参加させることができなかった	0名	0.0%	17名	0.1%	0.0		
おこさんを習い事に通わすことができなかった	46名	10.4%	1414名	10.0%	10.4		
おこさんをクラブ活動に通わせることができなかった	4名	0.9%	142名	1.0%	0.9		
おこさんを学習塾に通わせることができなかった	27名	6.1%	691名	4.9%	6.1		
おこさんの誕生日を祝えなかった	1名	0.2%	92名	0.7%	0.2		
おこさんにお年玉をあげることができなかった	14名	3.2%	417名	2.9%	3.2		
おこさんの保育所、幼稚園などの行事に参加できなかった	0名	0.0%	38名	0.3%	0.0		
こども会、地域の行事の活動に参加することができなかった	1名	0.2%	117名	0.8%	0.2		
家族旅行(日帰りを含む)ができなかった	63名	14.3%	2084名	14.7%	14.3		
どれにもあてはまらない	285名	64.5%	9219名	65.2%	64.5		65.2
無回答	61名	13.8%	2003名	14.2%	13.8		

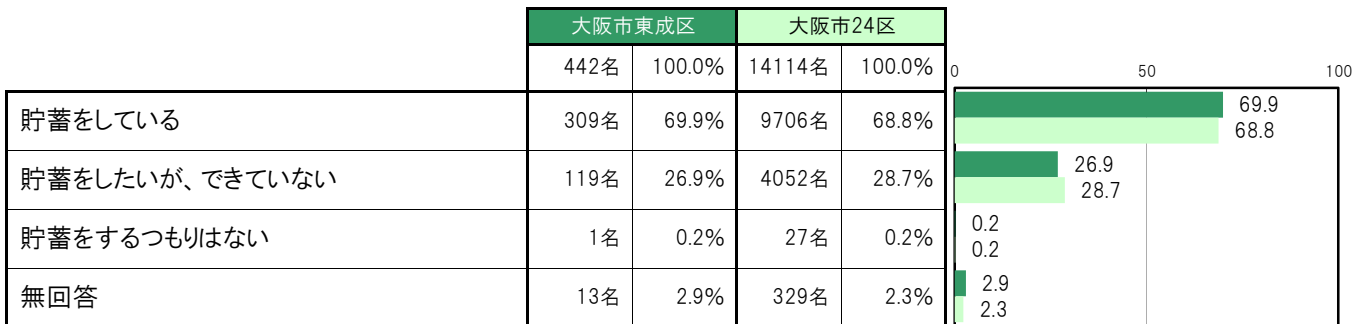
B-6.2022年の家計状況【問8(1)】

大阪市東成区では、「貯蓄ができています」207名 46.8%、「赤字である」72名 16.3%、「赤字でもなく黒字でもない」115名 26.0%、「わからない」38名 8.6%となっている。



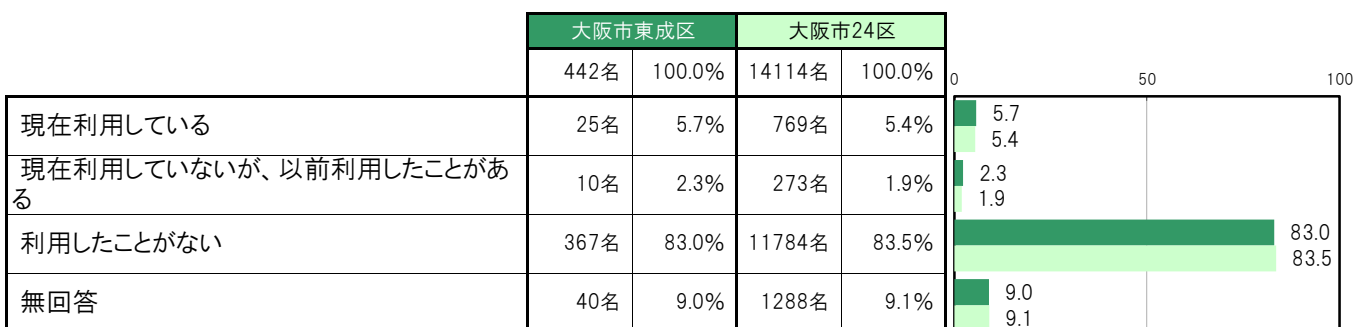
B-7.子どものための貯蓄状況【問8(2)】

大阪市東成区では、「貯蓄をしている」309名 69.9%、「貯蓄をしたいが、できていない」119名 26.9%、「貯蓄をするつもりはない」1名 0.2%となっている。



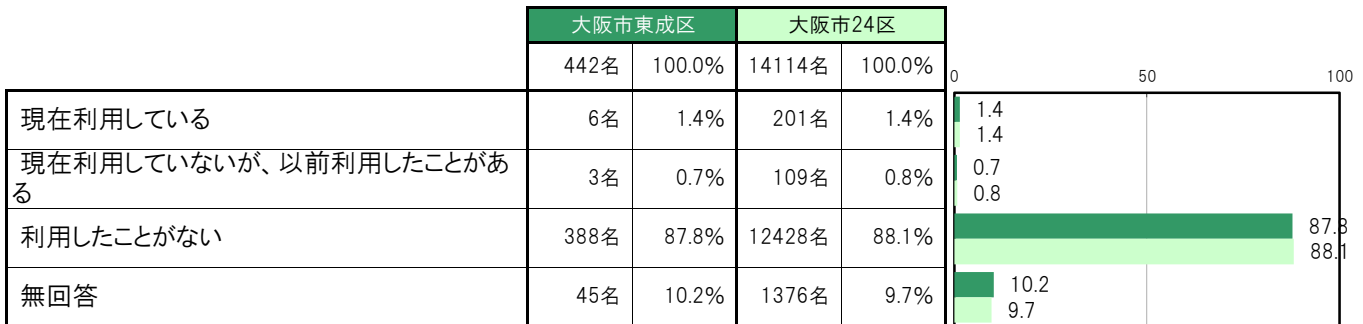
B-8.支援制度の利用状況／就学援助【問22-a】

大阪市東成区では、「現在利用している」25名 5.7%、「現在利用していないが、以前利用したことがある」10名 2.3%、「利用したことがない」367名 83.0%となっている。



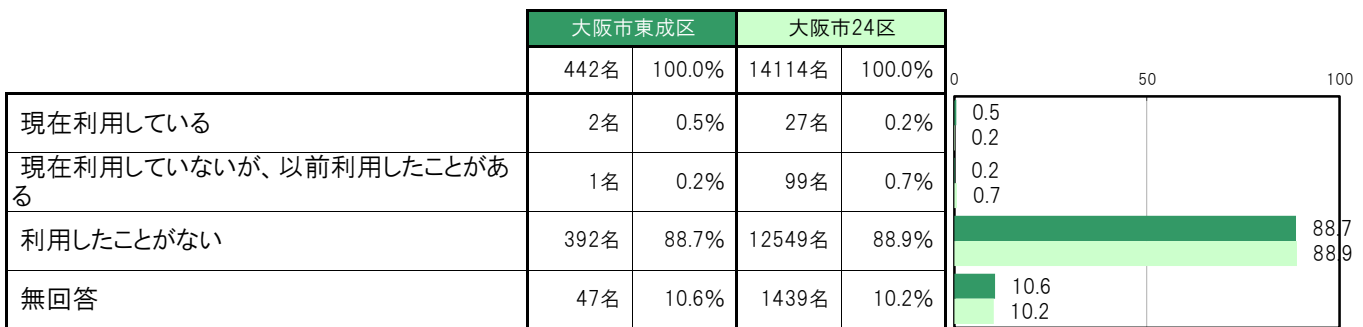
B-9. 支援制度の利用状況／生活保護【問22-b】

大阪市東成区では、「現在利用している」6名 1.4%、「現在利用していないが、以前利用したことがある」3名 0.7%、「利用したことがない」388名 87.8%となっている。



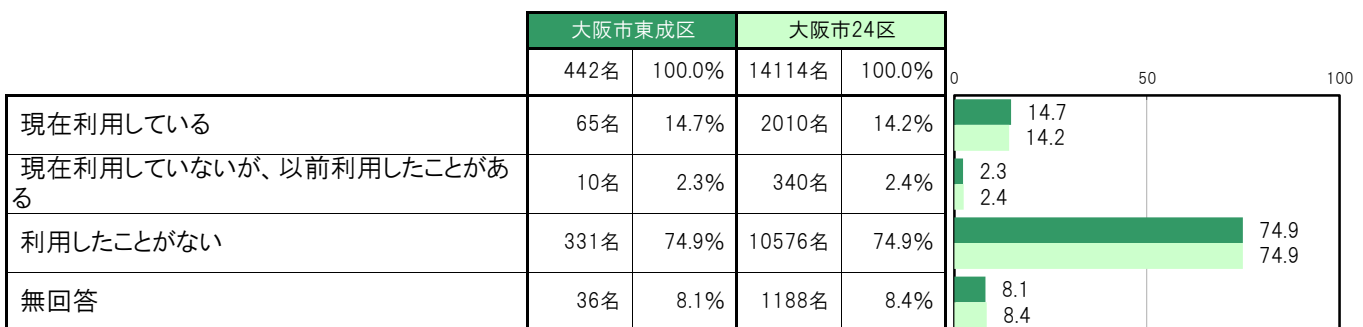
B-10. 支援制度の利用状況／生活困窮者の自立支援相談窓口【問22-c】

大阪市東成区では、「現在利用している」2名 0.5%、「現在利用していないが、以前利用したことがある」1名 0.2%、「利用したことがない」392名 88.7%となっている。



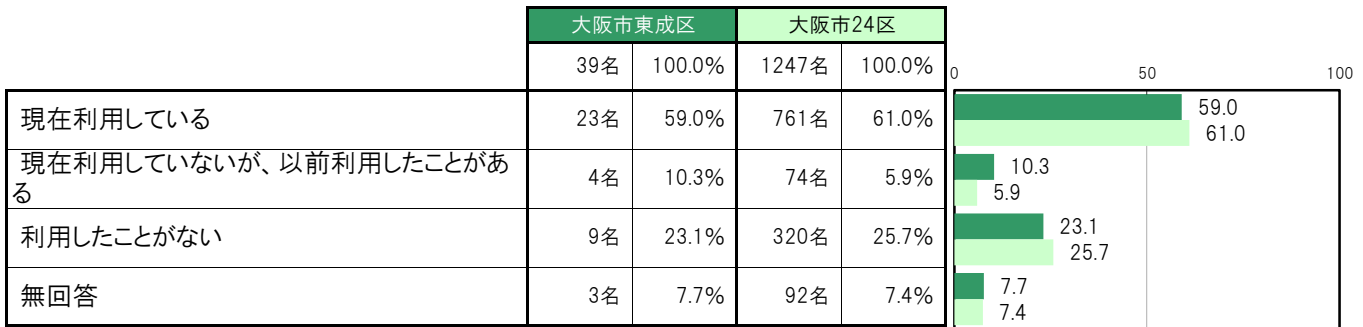
B-11. 支援制度の利用状況／児童扶養手当【問22-d】

大阪市東成区では、「現在利用している」65名 14.7%、「現在利用していないが、以前利用したことがある」10名 2.3%、「利用したことがない」331名 74.9%となっている。



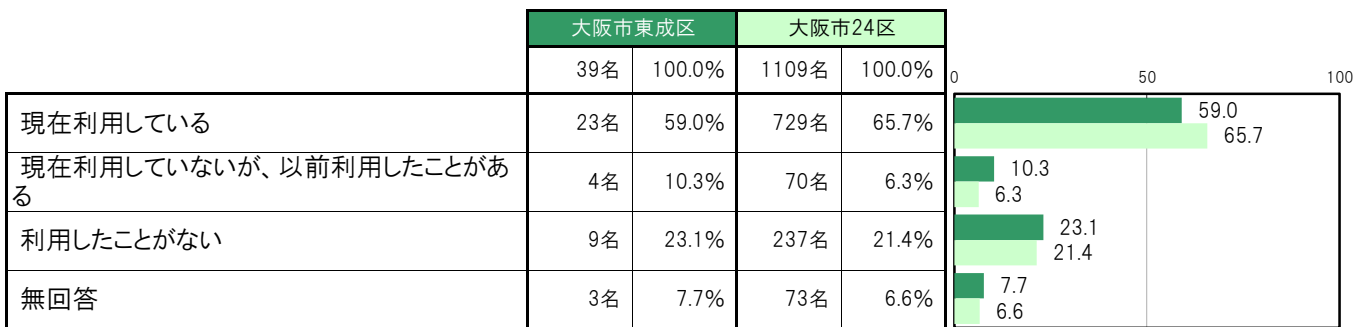
B-12. 支援制度の利用状況／児童扶養手当(ひとり親世帯)【問22-d】

大阪市東成区では、「現在利用している」23名 59.0%、「現在利用していないが、以前利用したことがある」4名 10.3%、「利用したことがない」9名 23.1%となっている。



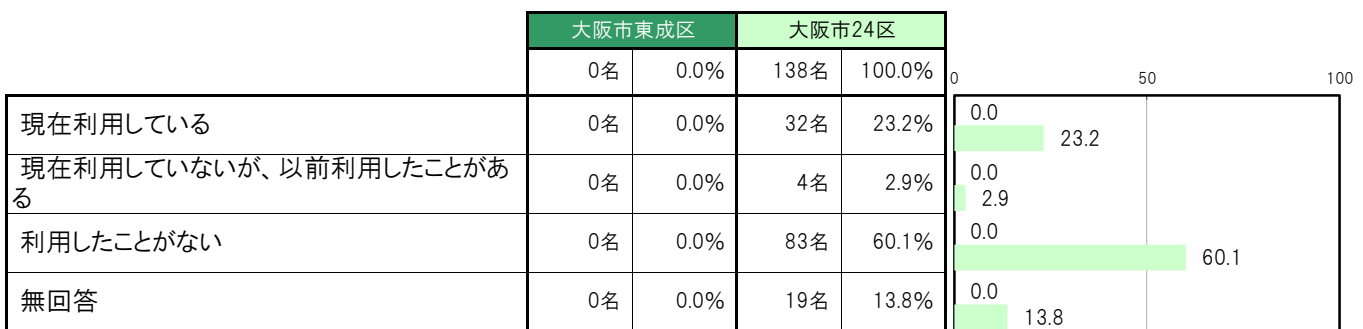
B-13. 支援制度の利用状況／児童扶養手当(母子世帯)【問22-d】

大阪市東成区では、「現在利用している」23名 59.0%、「現在利用していないが、以前利用したことがある」4名 10.3%、「利用したことがない」9名 23.1%となっている。



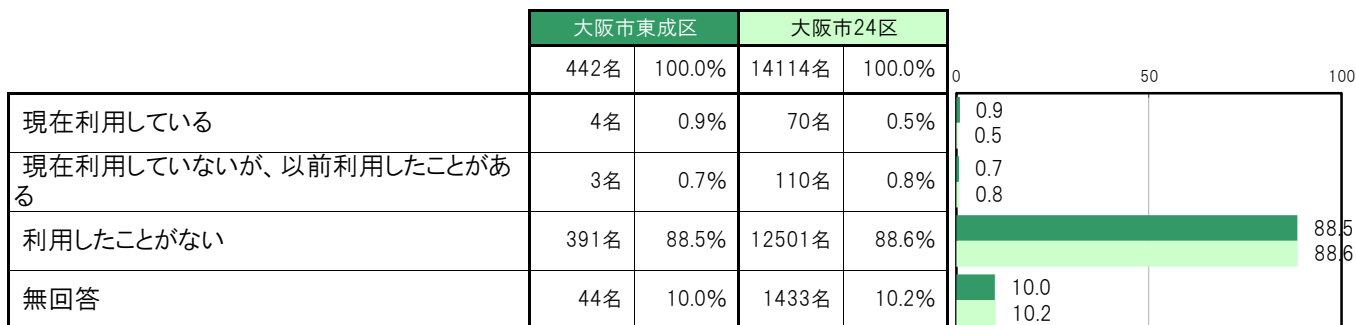
B-14. 支援制度の利用状況／児童扶養手当(父子世帯)【問22-d】

大阪市東成区では、「現在利用している」0名 0.0%、「現在利用していないが、以前利用したことがある」0名 0.0%、「利用したことがない」0名 0.0%となっている。



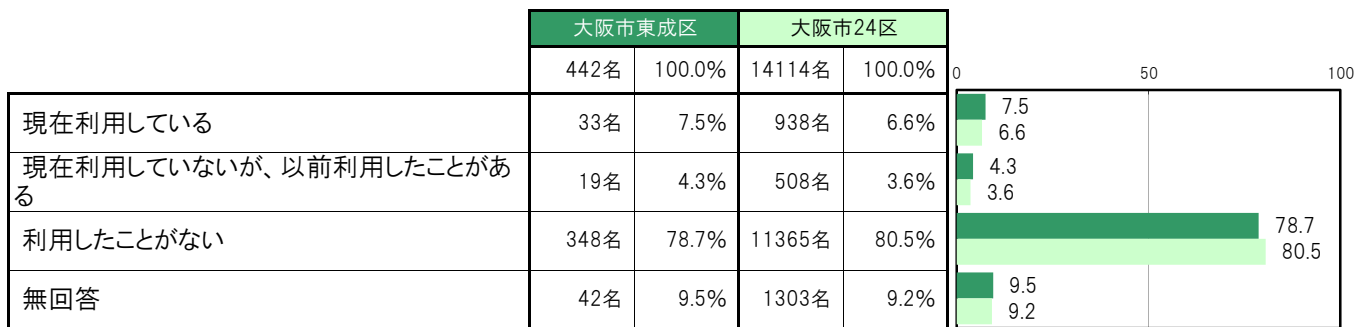
B-15. 支援制度の利用状況／ひとり親家庭等就業・自立支援センター〔問22-e〕

大阪市東成区では、「現在利用している」4名 0.9%、「現在利用していないが、以前利用したことがある」3名 0.7%、「利用したことがない」391名 88.5%となっている。



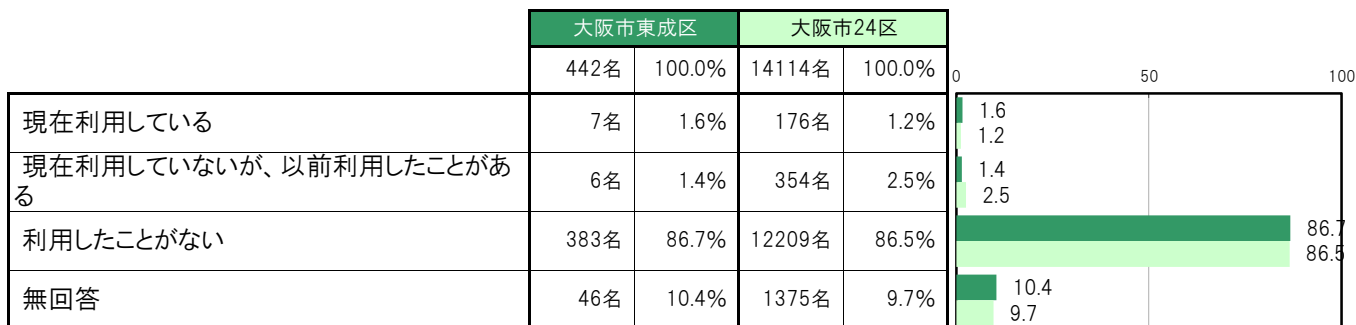
B-16. 支援制度の利用状況／低所得世帯への世帯生活支援特別給付金〔問22-f〕

大阪市東成区では、「現在利用している」33名 7.5%、「現在利用していないが、以前利用したことがある」19名 4.3%、「利用したことがない」348名 78.7%となっている。



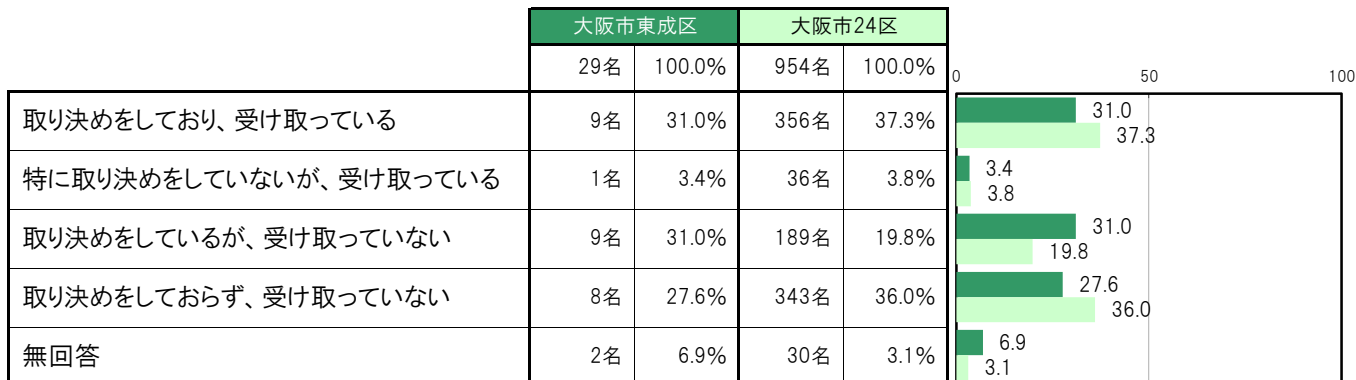
B-17. 支援制度の利用状況／新型コロナウイルス感染症に伴う生活福祉資金〔問22-g〕

大阪市東成区では、「現在利用している」7名 1.6%、「現在利用していないが、以前利用したことがある」6名 1.4%、「利用したことがない」383名 86.7%となっている。



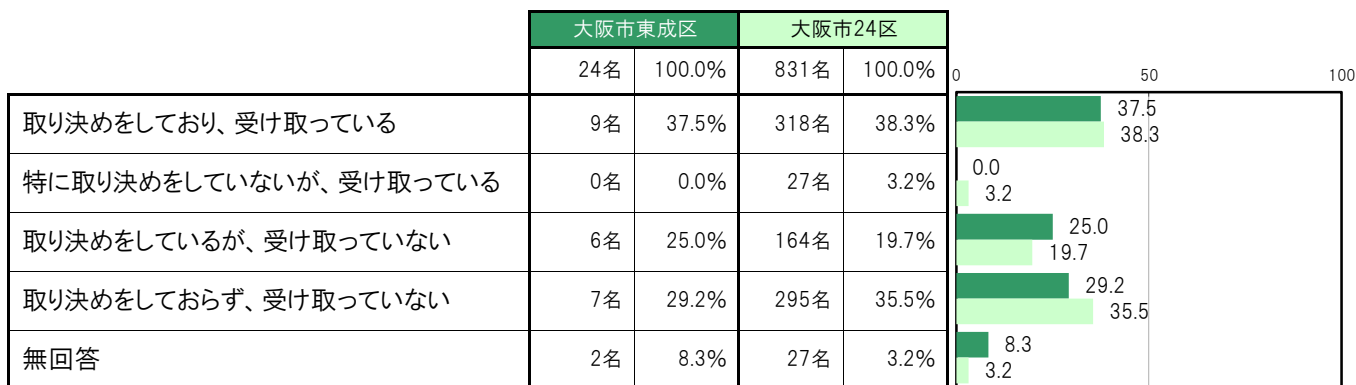
B-18.離婚相手との養育費の状況【問5】

大阪市東成区では、「取り決めをしており、受け取っている」9名 31.0%、「特に取り決めをしていないが、受け取っている」1名 3.4%、「取り決めをしているが、受け取っていない」9名 31.0%、「取り決めをしておらず、受け取っていない」8名 27.6%となっている。



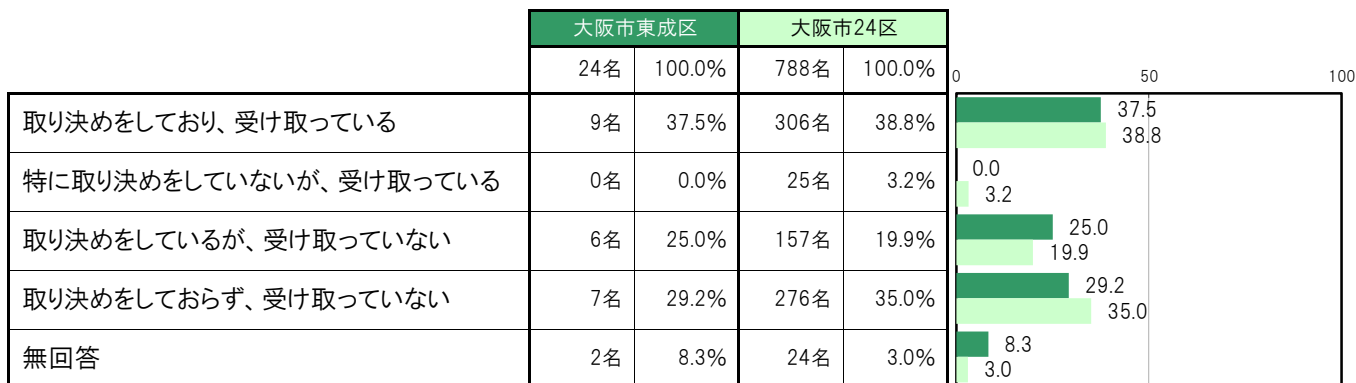
B-19.離婚相手との養育費の状況(ひとり親世帯)【問5】

大阪市東成区では、「取り決めをしており、受け取っている」9名 37.5%、「特に取り決めをしていないが、受け取っている」0名 0.0%、「取り決めをしているが、受け取っていない」6名 25.0%、「取り決めをしておらず、受け取っていない」7名 29.2%となっている。



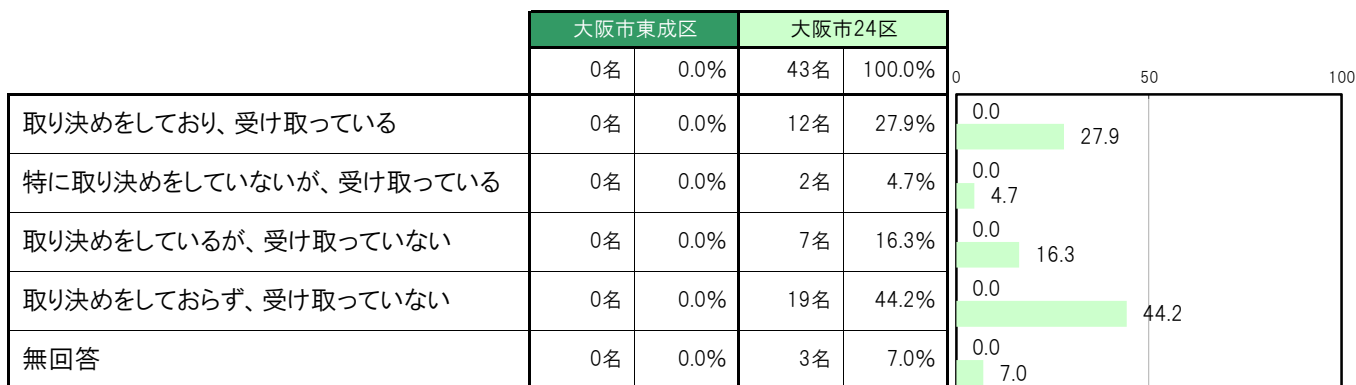
B-20.離婚相手との養育費の状況(母子世帯)【問5】

大阪市東成区では、「取り決めをしており、受け取っている」9名 37.5%、「特に取り決めをしていないが、受け取っている」0名 0.0%、「取り決めをしているが、受け取っていない」6名 25.0%、「取り決めをしておらず、受け取っていない」7名 29.2%となっている。



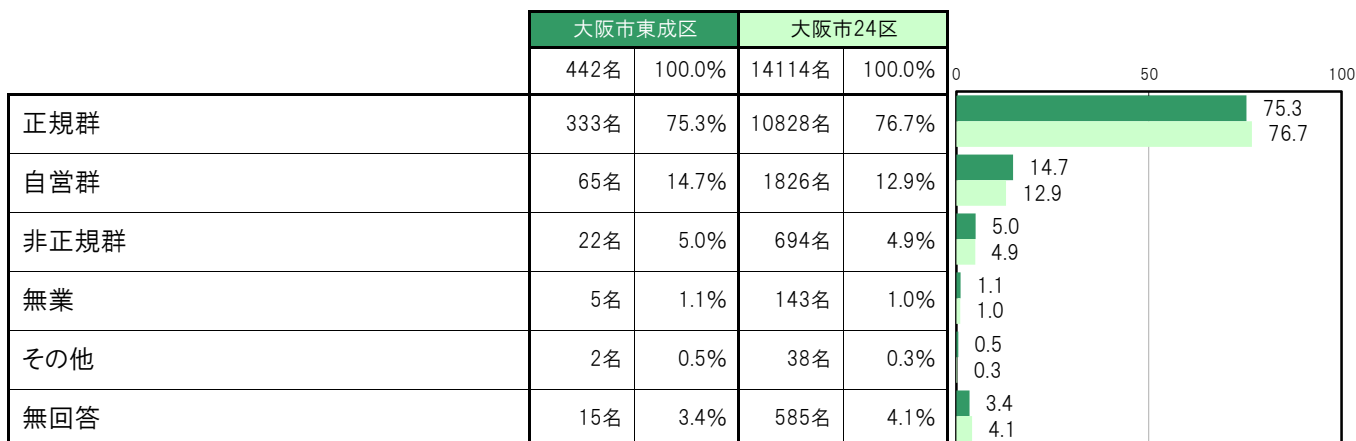
B-21.離婚相手との養育費の状況(父子世帯)【問5】

大阪市東成区では、「取り決めをしており、受け取っている」0名 0.0%、「特に取り決めをしていないが、受け取っている」0名 0.0%、「取り決めをしているが、受け取っていない」0名 0.0%、「取り決めをしておらず、受け取っていない」0名 0.0%となっている。



B-22.就労状況別人数【就労状況】

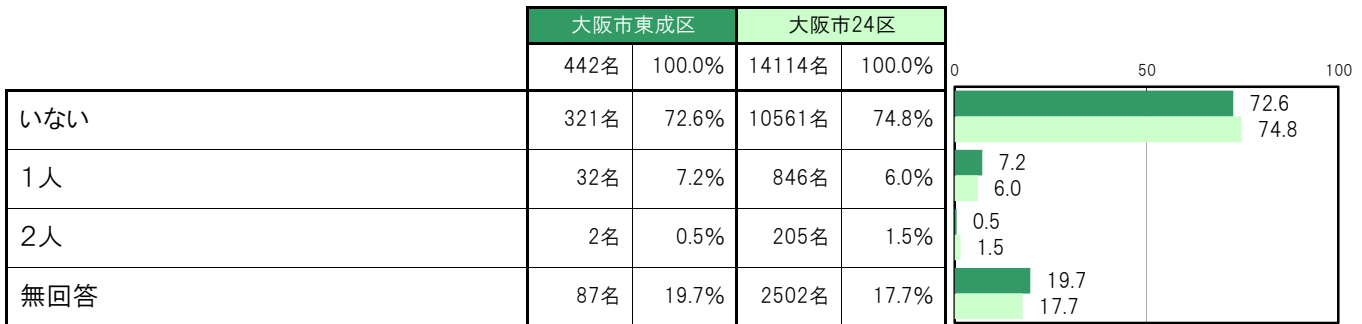
大阪市東成区では、「正規群」333名 75.3%、「自営群」65名 14.7%、「非正規群」22名 5.0%、「無業」5名 1.1%、「その他」2名 0.5%となっている。



(2) 生活環境

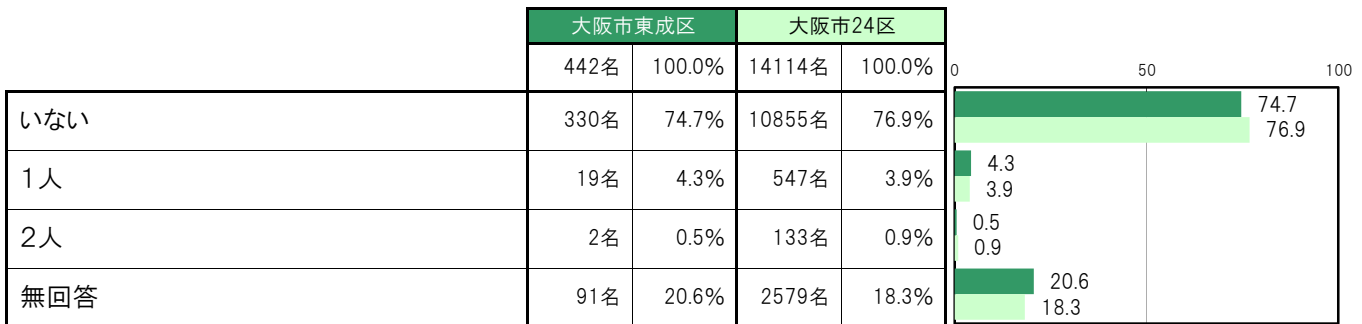
B-23. 世帯構成人数 ①祖母【問3①】

大阪市東成区では、「いない」321名 72.6%、「1人」32名 7.2%、「2人」2名 0.5%となっている。



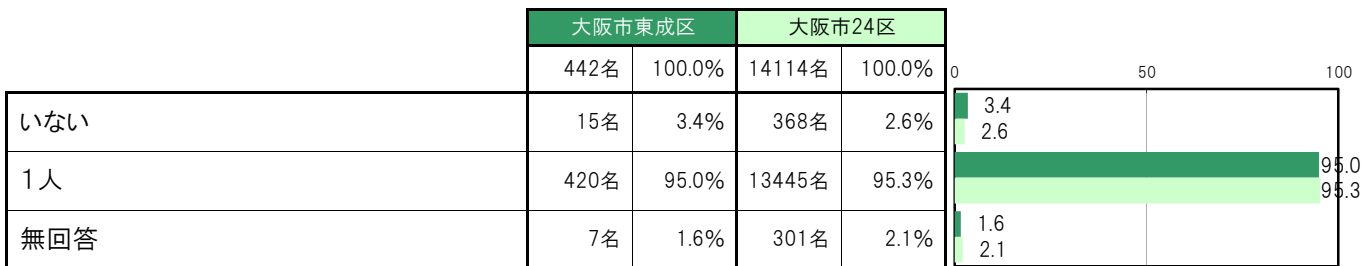
B-24. 世帯構成人数 ②祖父【問3②】

大阪市東成区では、「いない」330名 74.7%、「1人」19名 4.3%、「2人」2名 0.5%となっている。



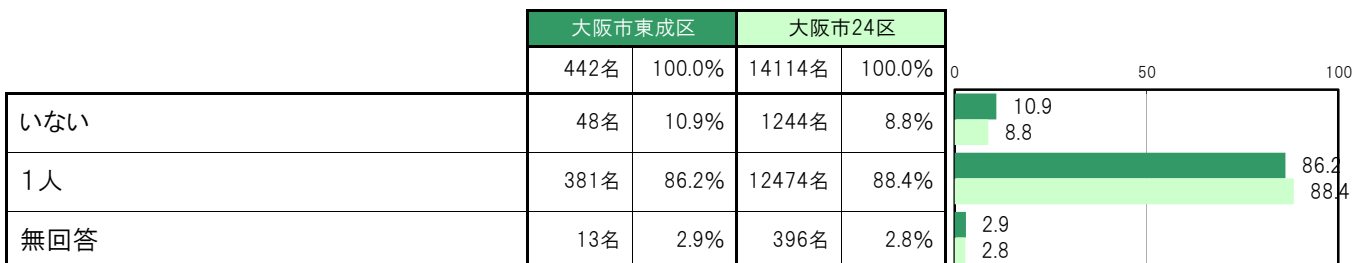
B-25. 世帯構成人数 ③母親【問3③】

大阪市東成区では、「いない」15名 3.4%、「1人」420名 95.0%となっている。



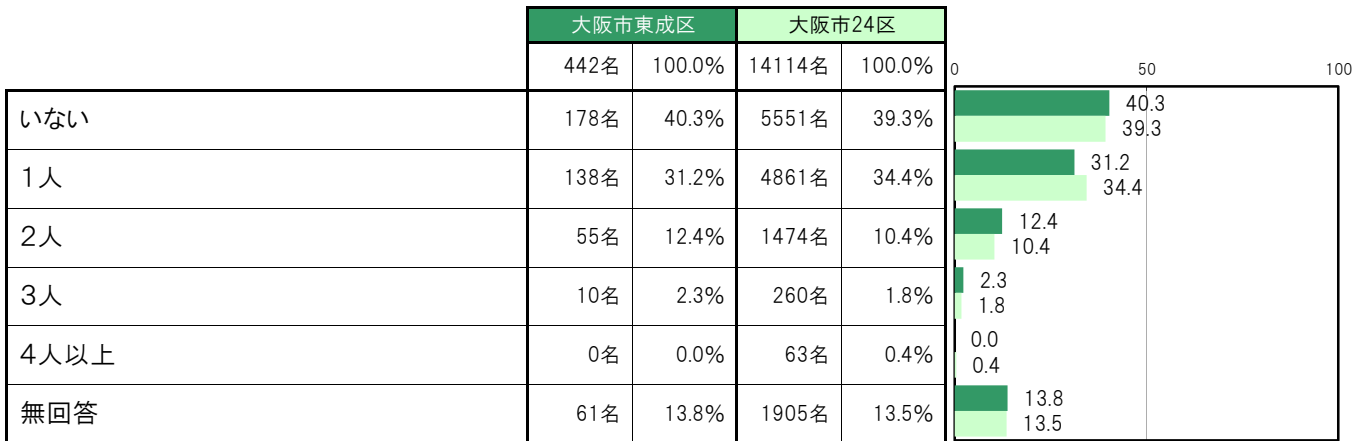
B-26. 世帯構成人数 ④父親【問3④】

大阪市東成区では、「いない」48名 10.9%、「1人」381名 86.2%となっている。



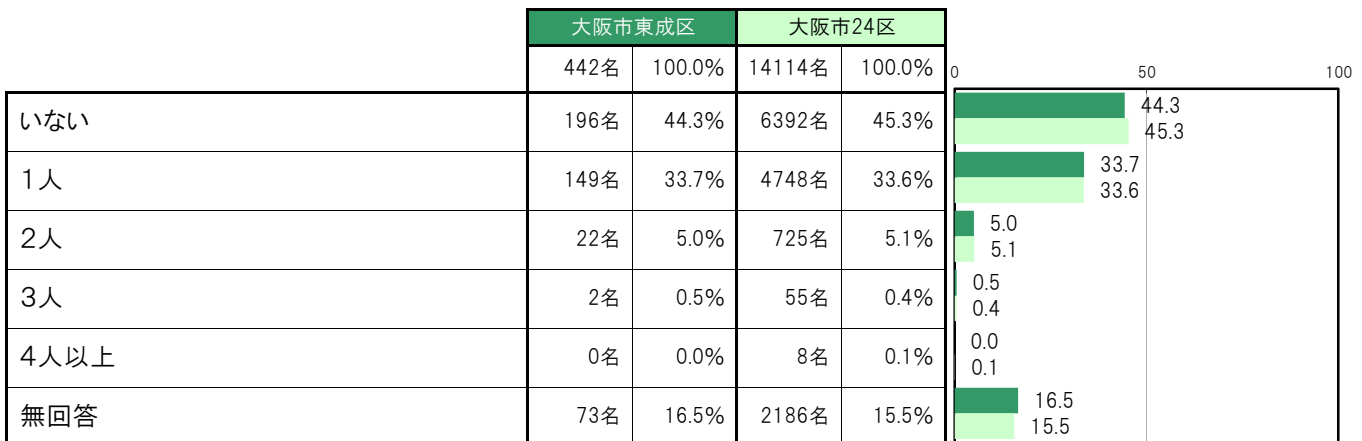
B-27.世帯構成人数 ⑤姉・兄〔問3⑤〕

大阪市東成区では、「いない」178名 40.3%、「1人」138名 31.2%、「2人」55名 12.4%、「3人」10名 2.3%、「4人以上」0名 0.0%となっている。



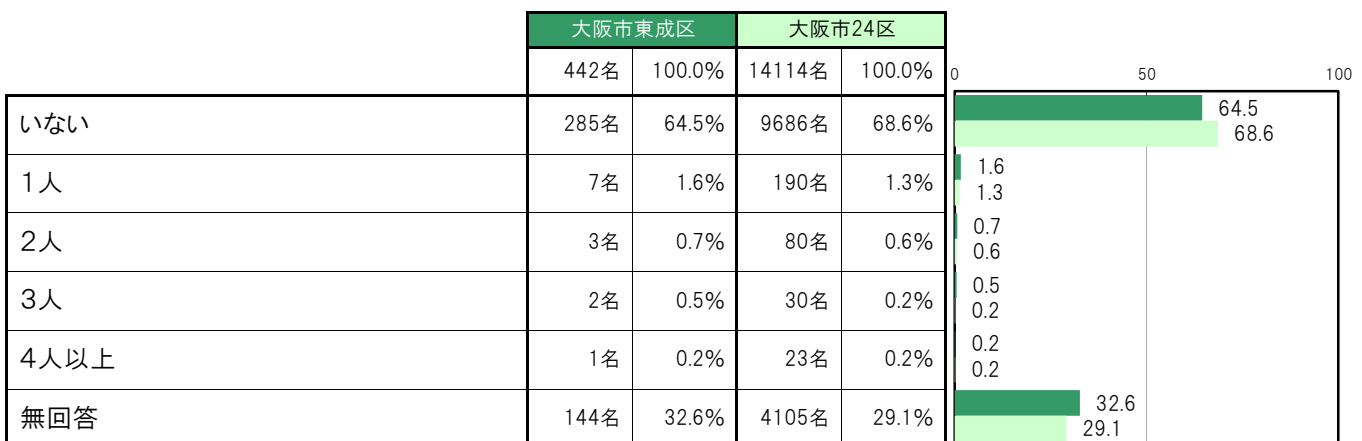
B-28.世帯構成人数 ⑥妹・弟〔問3⑥〕

大阪市東成区では、「いない」196名 44.3%、「1人」149名 33.7%、「2人」22名 5.0%、「3人」2名 0.5%、「4人以上」0名 0.0%となっている。



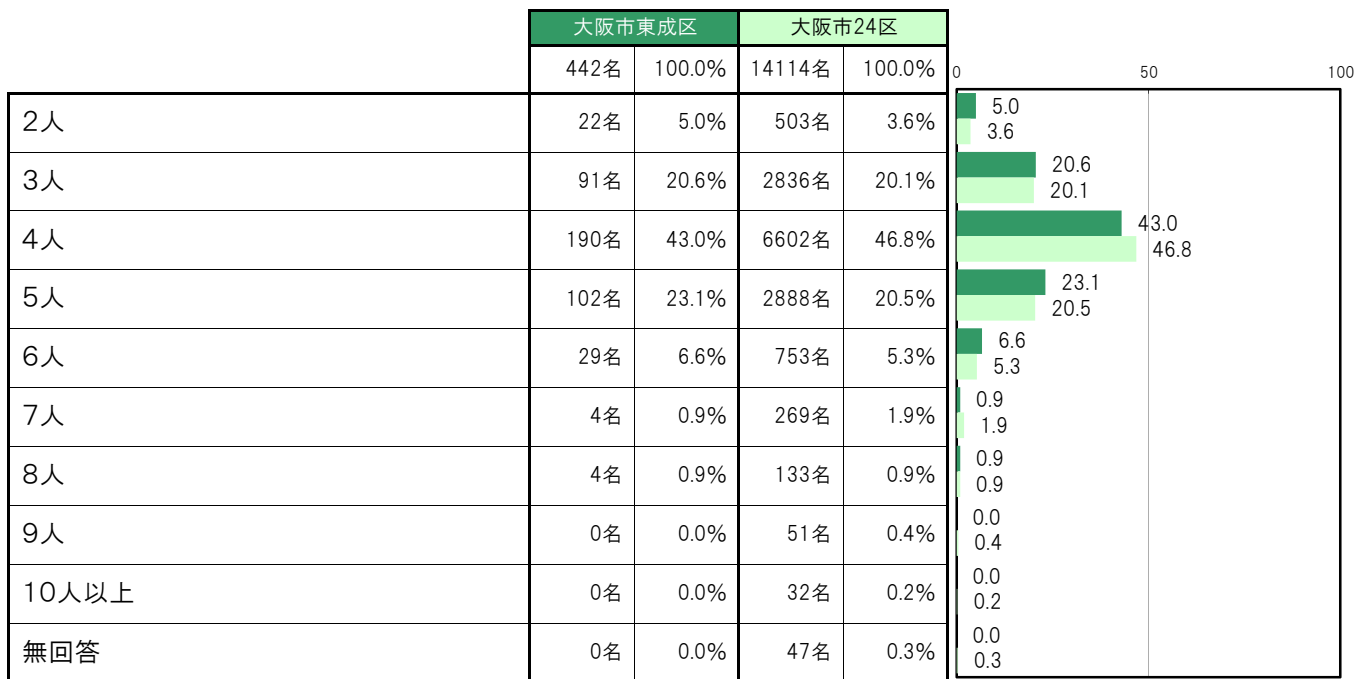
B-29.世帯構成人数 ⑦その他〔問3⑦〕

大阪市東成区では、「いない」285名 64.5%、「1人」7名 1.6%、「2人」3名 0.7%、「3人」2名 0.5%、「4人以上」1名 0.2%となっている。



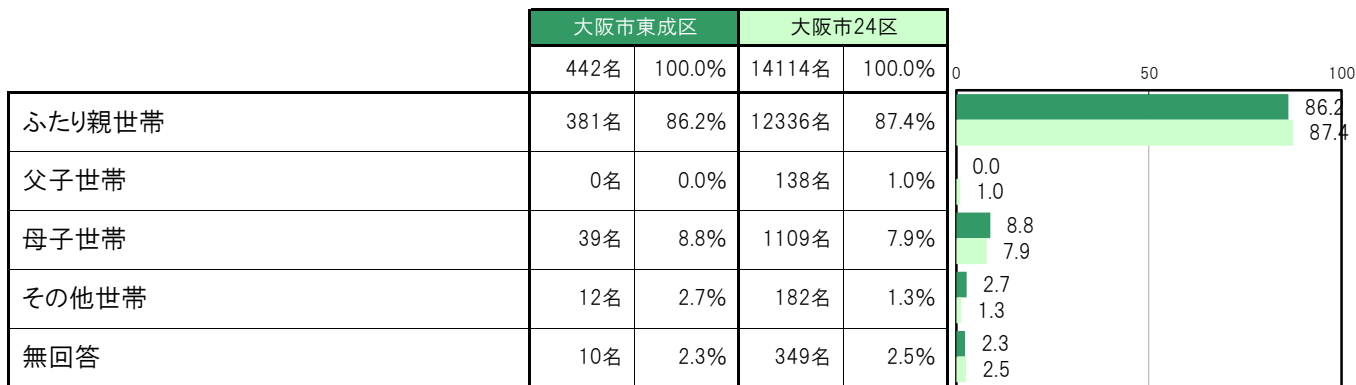
B-30.世帯構成人数 ⑧合計 [問3⑧]

大阪市東成区では、「2人」22名 5.0%、「3人」91名 20.6%、「4人」190名 43.0%、「5人」102名 23.1%、「6人」29名 6.6%、「7人」4名 0.9%、「8人」4名 0.9%、「9人」0名 0.0%、「10人以上」0名 0.0%となっている。



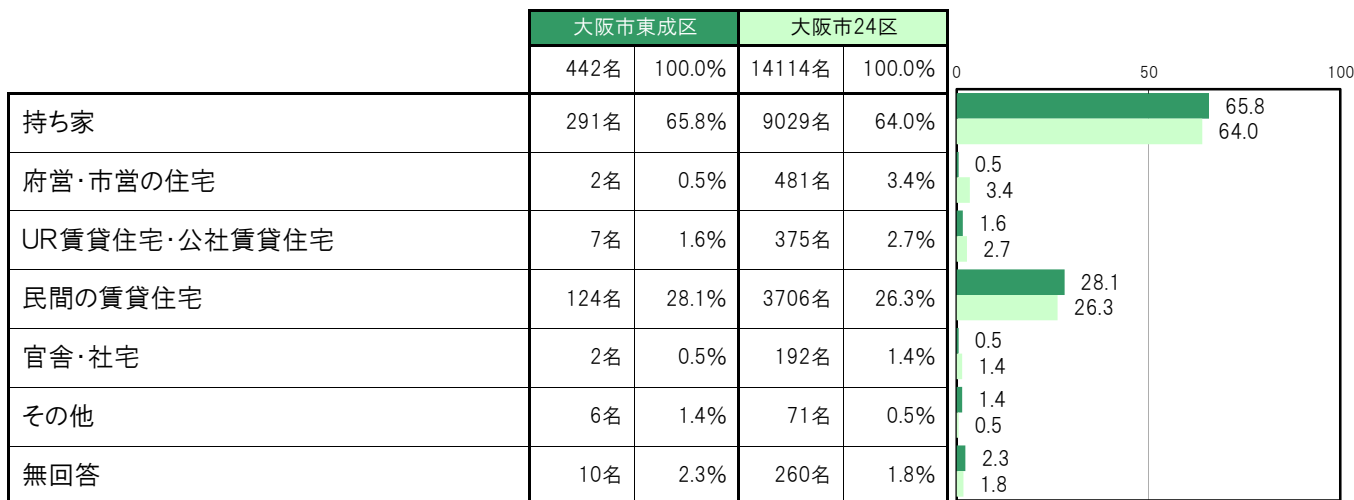
B-31.世帯構成 [世帯構成]

大阪市東成区では、「ふたり親世帯」381名 86.2%、「父子世帯」0名 0.0%、「母子世帯」39名 8.8%、「その他世帯」12名 2.7%となっている。



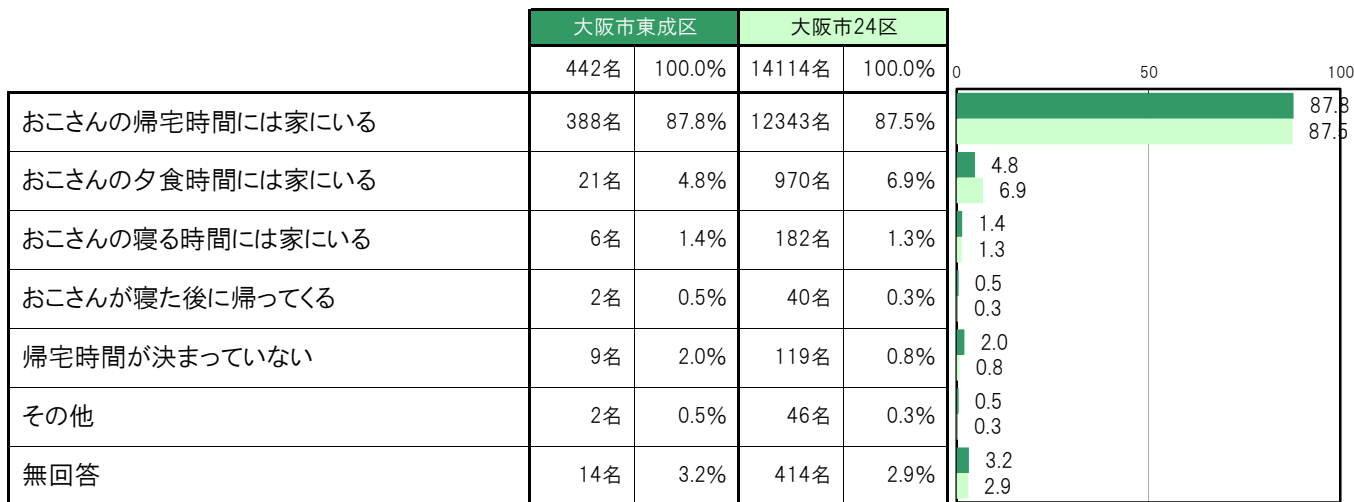
B-32.住居の種類【問6】

大阪市東成区では、「持ち家」291名 65.8%、「府営・市営の住宅」2名 0.5%、「UR賃貸住宅・公社賃貸住宅」7名 1.6%、「民間の賃貸住宅」124名 28.1%、「官舎・社宅」2名 0.5%、「その他」6名 1.4%となっている。



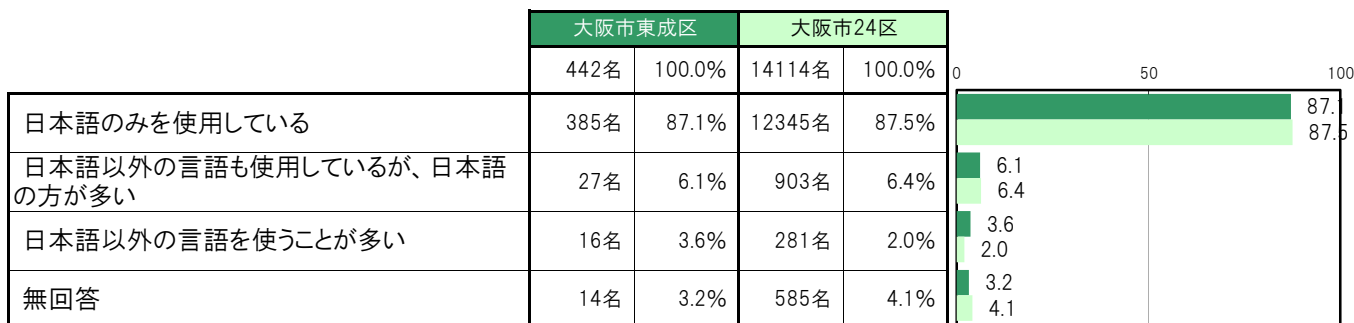
B-33.保護者の在宅時間【問12】

大阪市東成区では、「おこさんの帰宅時には家にいる」388名 87.8%、「おこさんの夕食時には家にいる」21名 4.8%、「おこさんの寝る時には家にいる」6名 1.4%、「おこさんが寝た後に帰ってくる」2名 0.5%、「帰宅時間が決まっていない」9名 2.0%、「その他」2名 0.5%となっている。



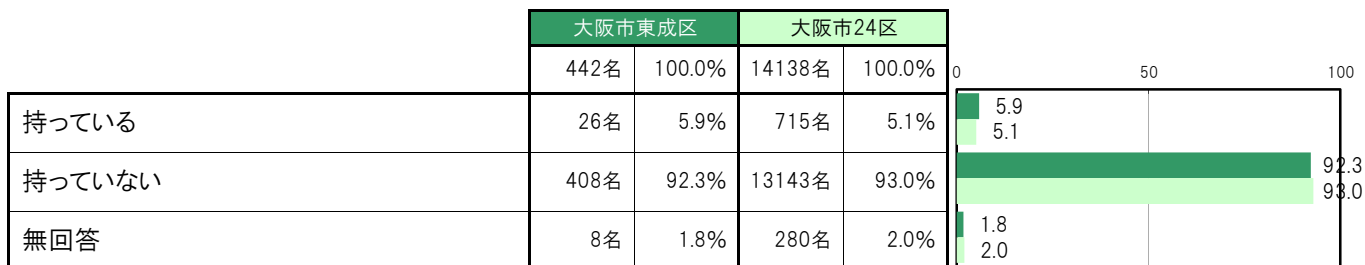
B-34.家庭での外国語の使用状況【問2】

大阪市東成区では、「日本語のみを使用している」385名 87.1%、「日本語以外の言語も使用しているが、日本語の方が多」27名 6.1%、「日本語以外の言語を使うことが多い」16名 3.6%となっている。



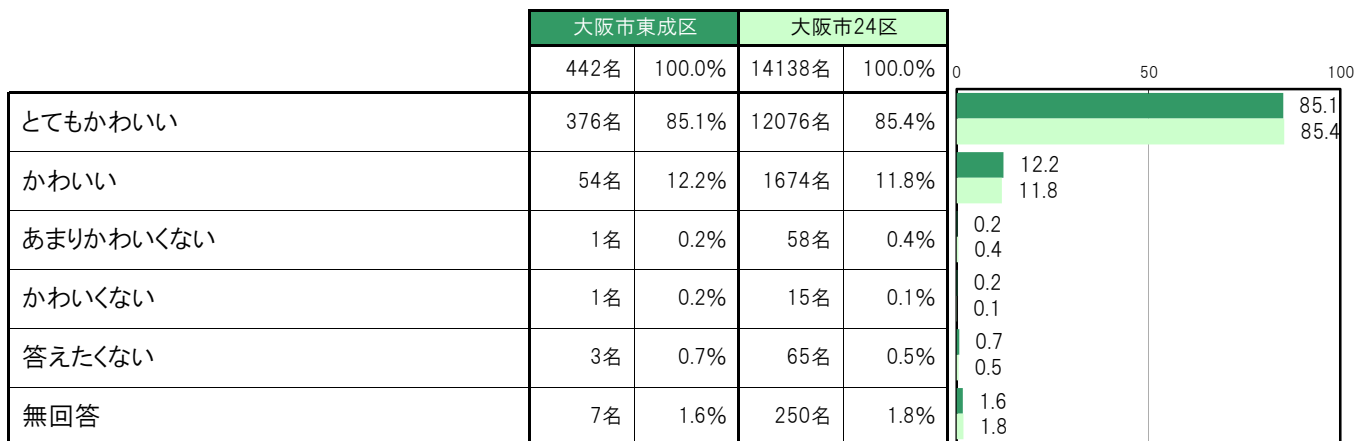
B-35. 各種障害手帳の有無【問36】

大阪市東成区では、「持っている」26名 5.9%、「持っていない」408名 92.3%となっている。



B-36. 子どもをかわいと思うか【問38】

大阪市東成区では、「とてもかわいい」376名 85.1%、「かわいい」54名 12.2%、「あまりかわいくない」1名 0.2%、「かわいくない」1名 0.2%、「答えたくない」3名 0.7%となっている。



B-37. 子どもと過ごす時間／平日【問14(2)】

大阪市東成区では、「0～15分未満」11名 2.5%、「15分～30分未満」15名 3.4%、「30分～1時間未満」44名 10.0%、「1時間～2時間未満」71名 16.1%、「2時間～3時間未満」92名 20.8%、「3時間～4時間未満」74名 16.7%、「4時間以上」113名 25.6%となっている。



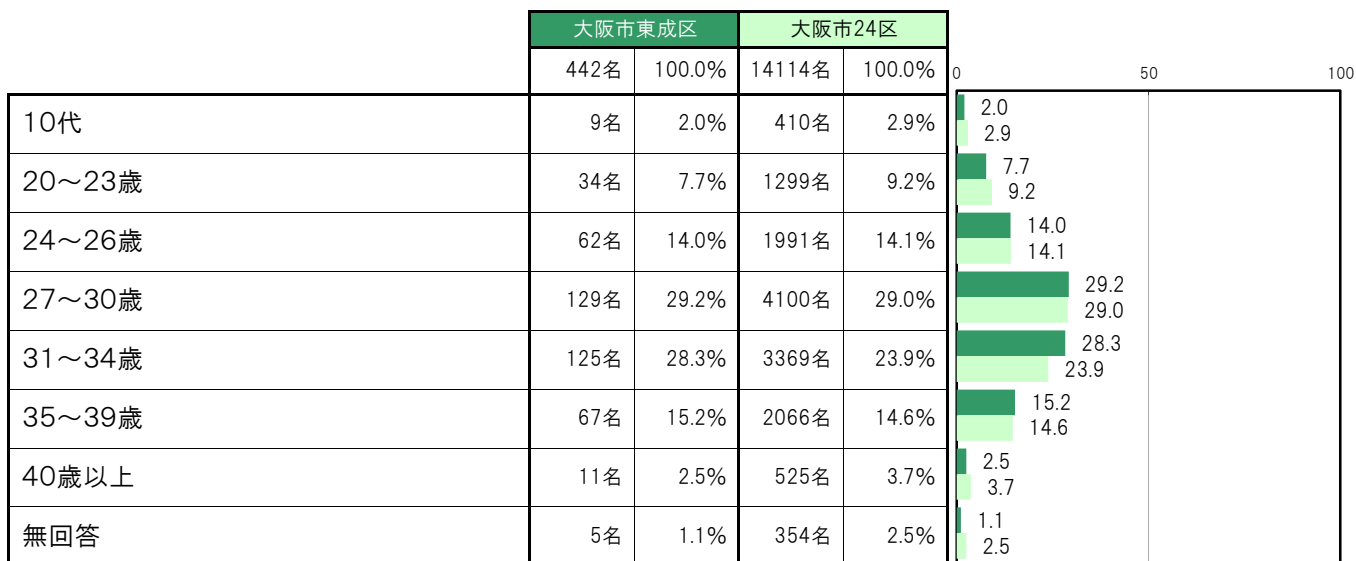
B-38.子どもと過ごす時間／休日【問14(2)】

大阪市東成区では、「2時間未満」17名 3.8%、「2時間～4時間未満」46名 10.4%、「4時間～6時間未満」50名 11.3%、「6時間～8時間未満」59名 13.3%、「8時間～10時間未満」56名 12.7%、「10時間以上」160名 36.2%となっている。



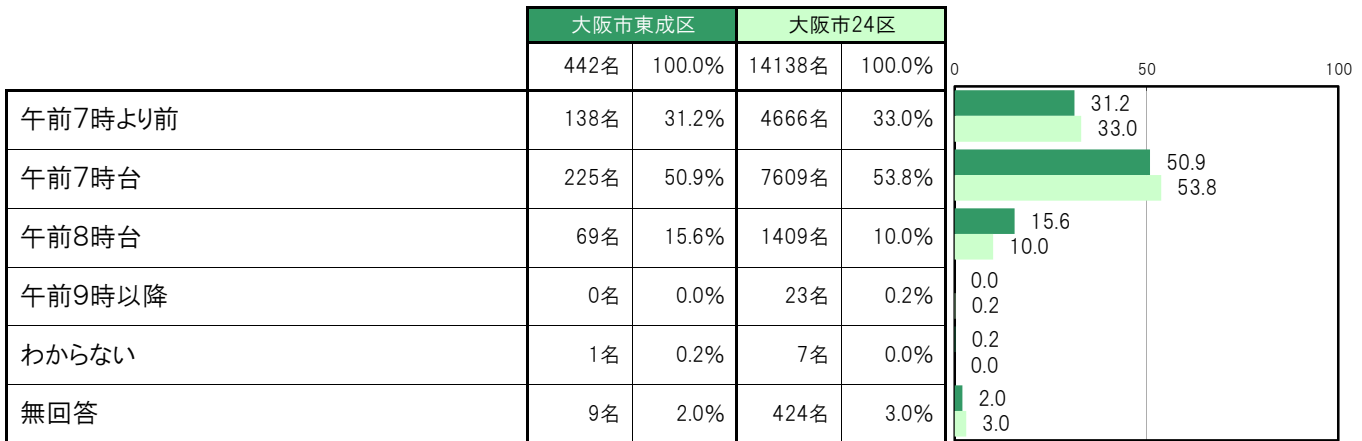
B-39.初めて親となった年齢【問16】

大阪市東成区では、「10代」9名 2.0%、「20～23歳」34名 7.7%、「24～26歳」62名 14.0%、「27～30歳」129名 29.2%、「31～34歳」125名 28.3%、「35～39歳」67名 15.2%、「40歳以上」11名 2.5%となっている。



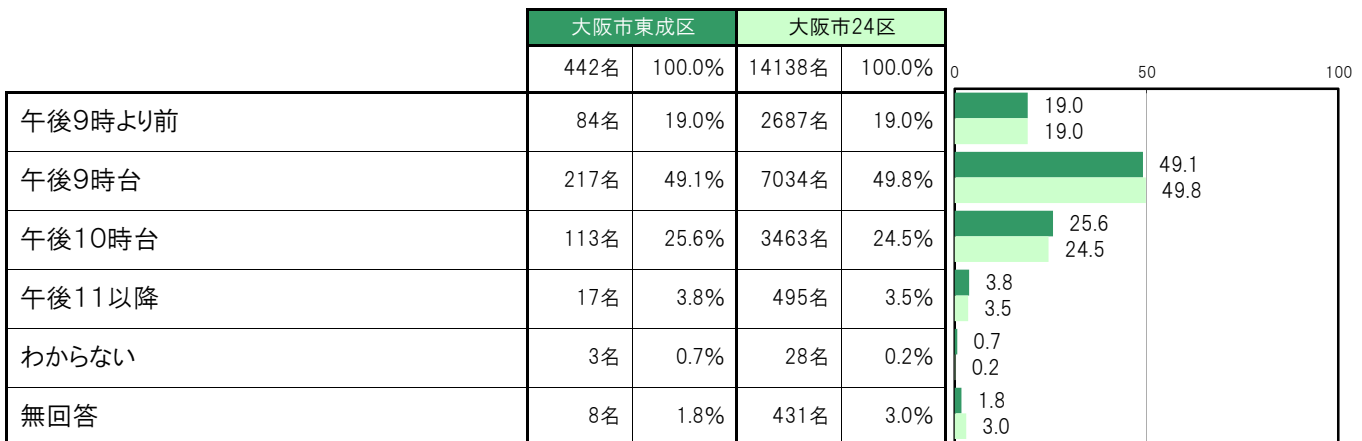
B-40. 子どもの普段の起床時間【問24】

大阪市東成区では、「午前7時より前」138名 31.2%、「午前7時台」225名 50.9%、「午前8時台」69名 15.6%、「午前9時以降」0名 0.0%、「わからない」1名 0.2%となっている。



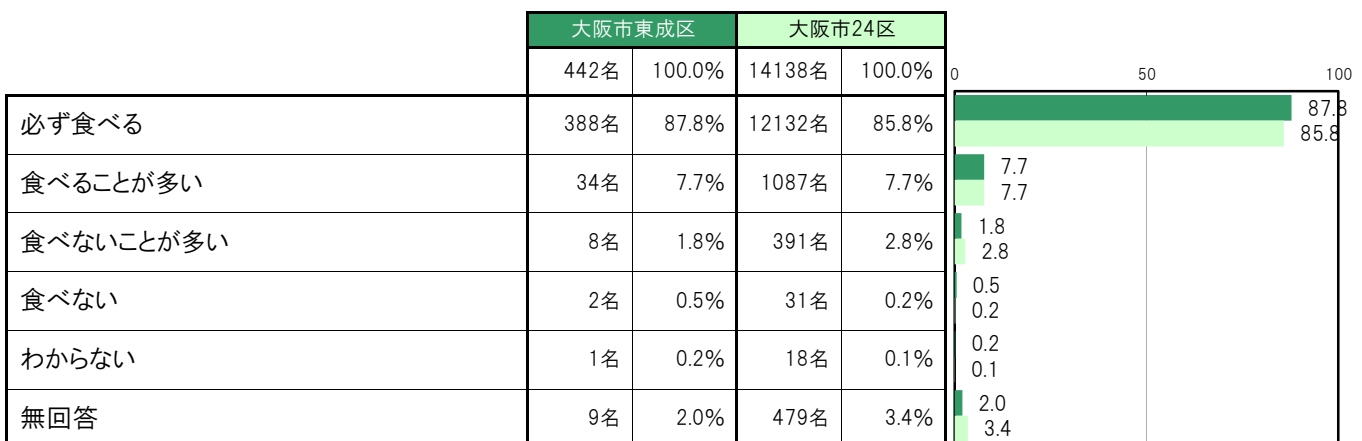
B-41. 子どもの普段の就寝時間【問25】

大阪市東成区では、「午後9時より前」84名 19.0%、「午後9時台」217名 49.1%、「午後10時台」113名 25.6%、「午後11以降」17名 3.8%、「わからない」3名 0.7%となっている。



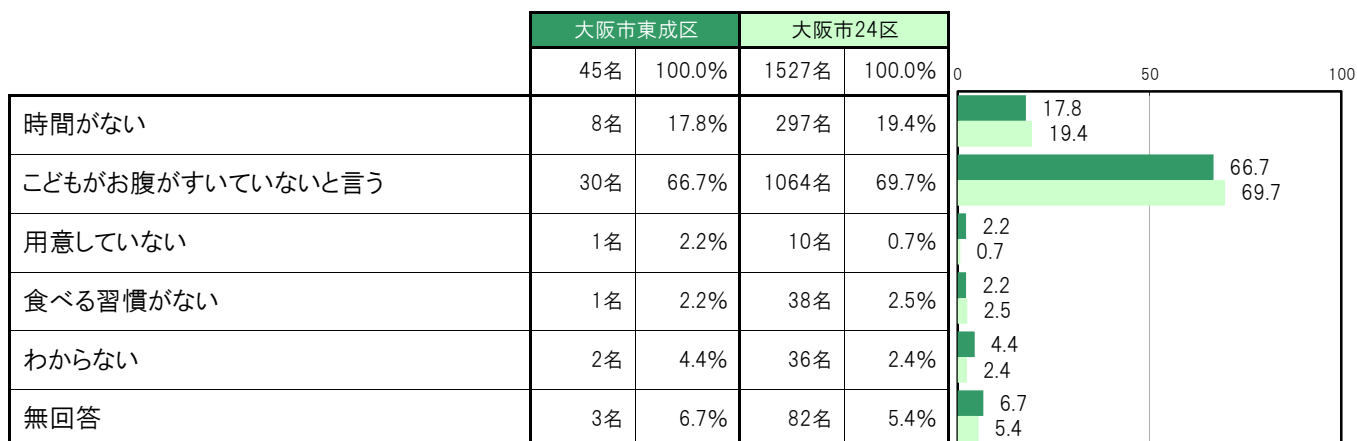
B-42. 毎日の子どもの朝ご飯【問26】

大阪市東成区では、「必ず食べる」388名 87.8%、「食べることが多い」34名 7.7%、「食べないことが多い」8名 1.8%、「食べない」2名 0.5%、「わからない」1名 0.2%となっている。



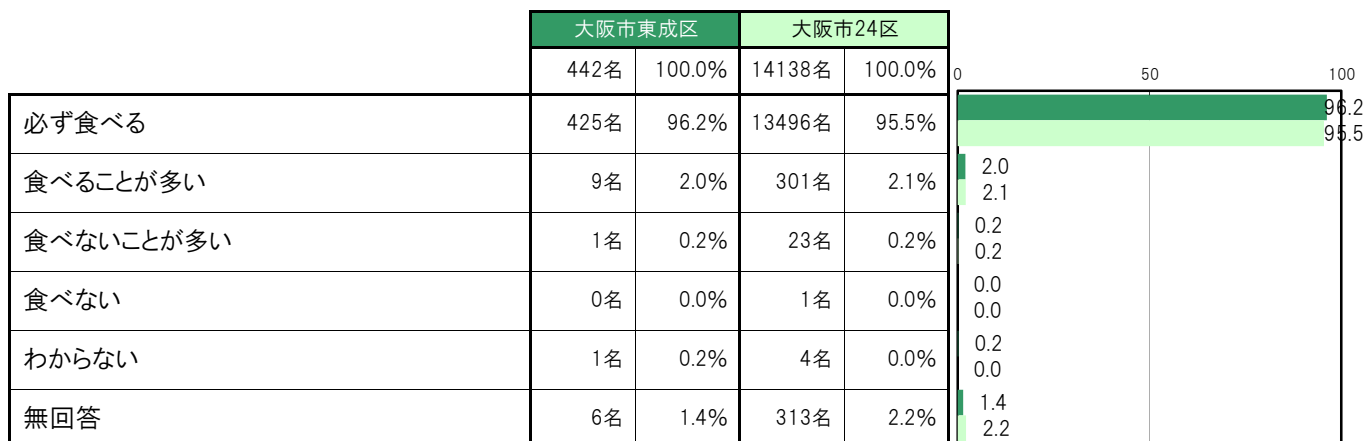
B-43. 子どもが朝ご飯を食べていない理由【問27】

大阪市東成区では、「時間がない」8名 17.8%、「子どもがお腹がすいていないと言う」30名 66.7%、「用意していない」1名 2.2%、「食べる習慣がない」1名 2.2%、「わからない」2名 4.4%となっている。



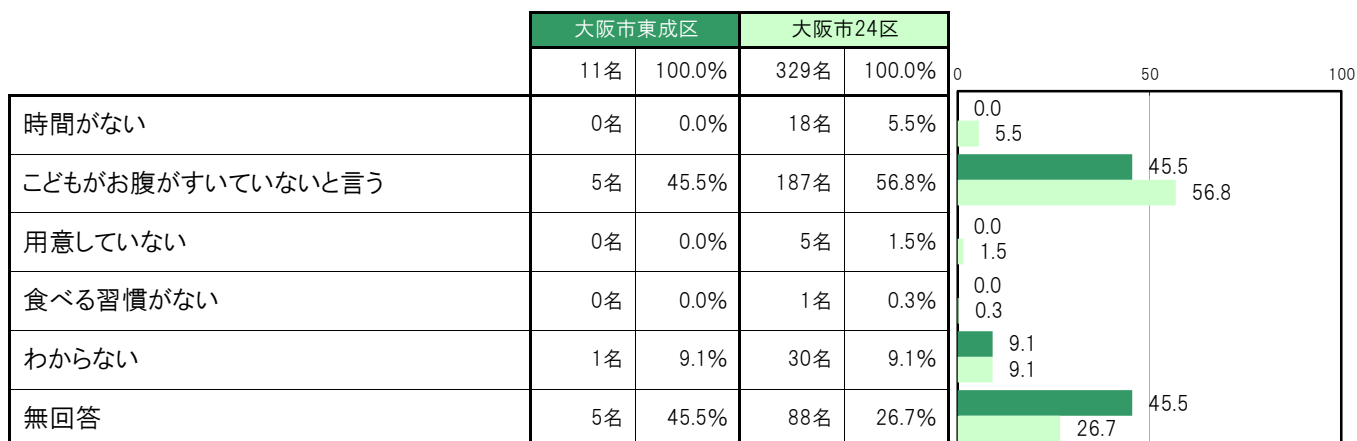
B-44. 毎日の子どもの夜ご飯【問29】

大阪市東成区では、「必ず食べる」425名 96.2%、「食べることが多い」9名 2.0%、「食べないことが多い」1名 0.2%、「食べない」0名 0.0%、「わからない」1名 0.2%となっている。



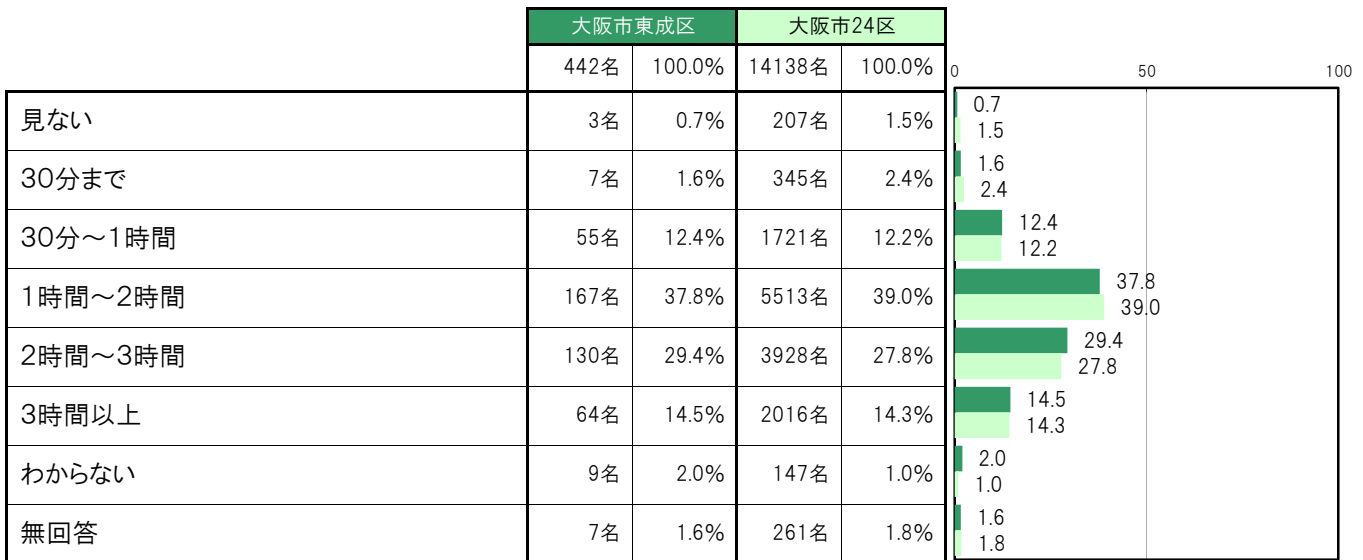
B-45. 子どもが夜ご飯を食べていない理由【問30】

大阪市東成区では、「時間がない」0名 0.0%、「子どもがお腹がすいていないと言う」5名 45.5%、「用意していない」0名 0.0%、「食べる習慣がない」0名 0.0%、「わからない」1名 9.1%となっている。



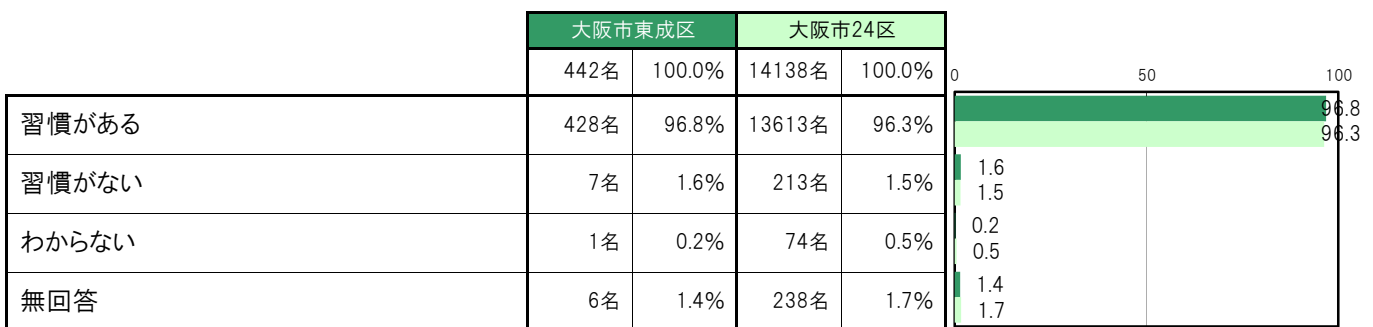
B-46.子どもがテレビやDVDなどを見ている時間【問32】

大阪市東成区では、「見ない」3名 0.7%、「30分まで」7名 1.6%、「30分～1時間」55名 12.4%、「1時間～2時間」167名 37.8%、「2時間～3時間」130名 29.4%、「3時間以上」64名 14.5%、「わからない」9名 2.0%となっている。



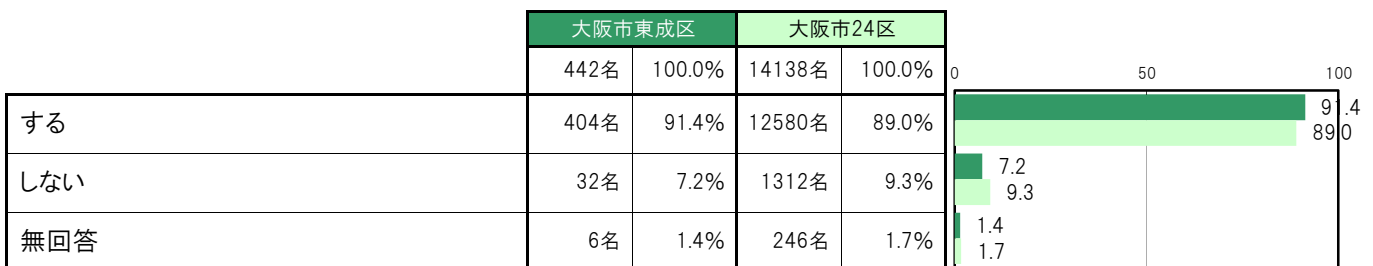
B-47.子どもの歯磨きの習慣【問33】

大阪市東成区では、「習慣がある」428名 96.8%、「習慣がない」7名 1.6%、「わからない」1名 0.2%となっている。



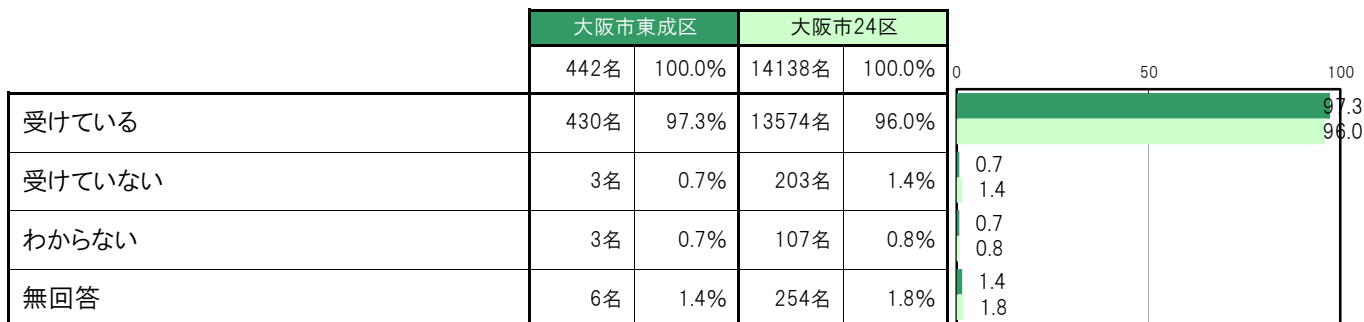
B-48.保護者による歯磨きの仕上げ磨き【問34】

大阪市東成区では、「する」404名 91.4%、「しない」32名 7.2%となっている。



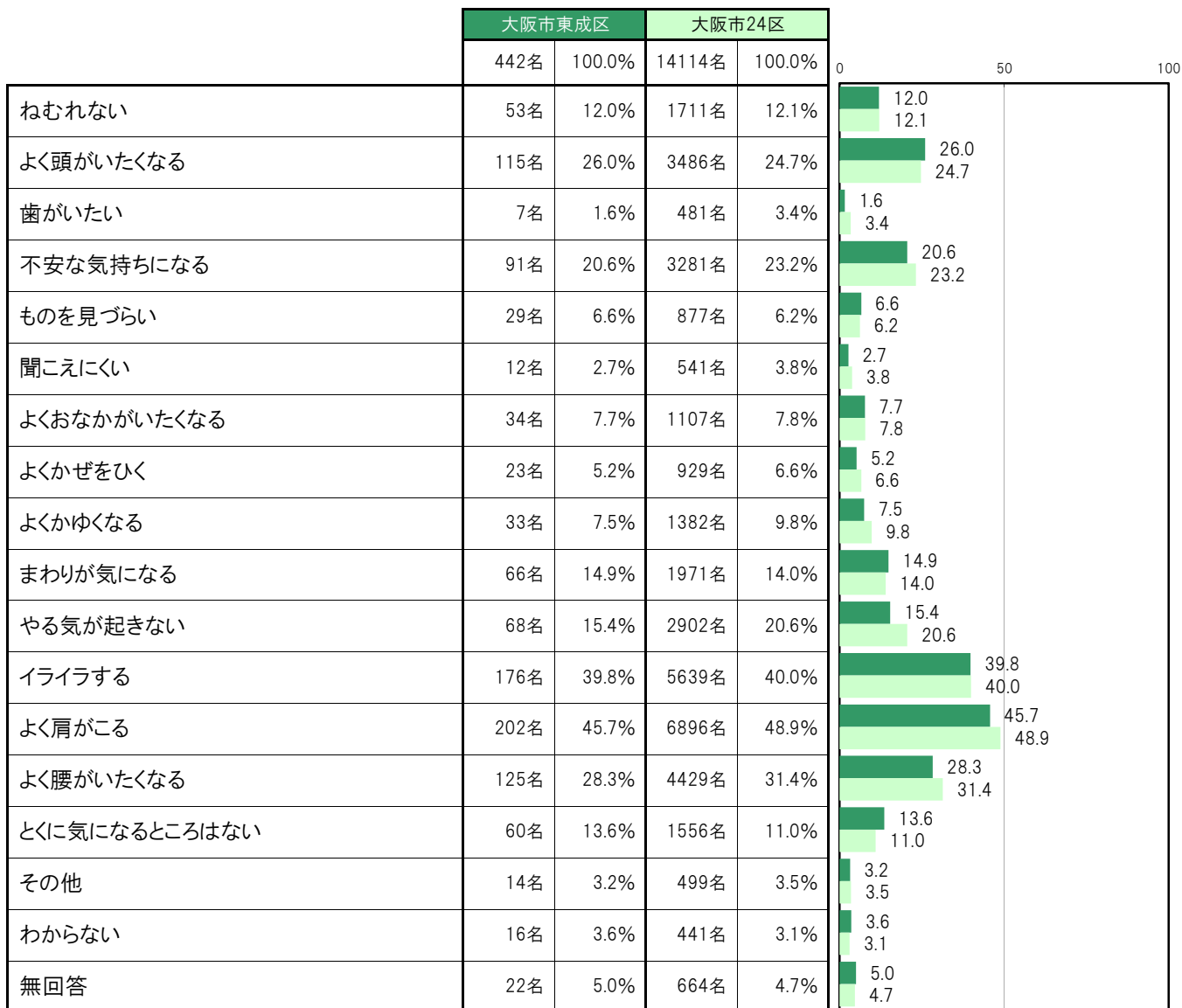
B-49.子どものMRワクチン1期の接種【問35】

大阪市東成区では、「受けている」430名 97.3%、「受けていない」3名 0.7%、「わからない」3名 0.7%となっている。



B-50.自分の体や気持ちについて気になること【問21】

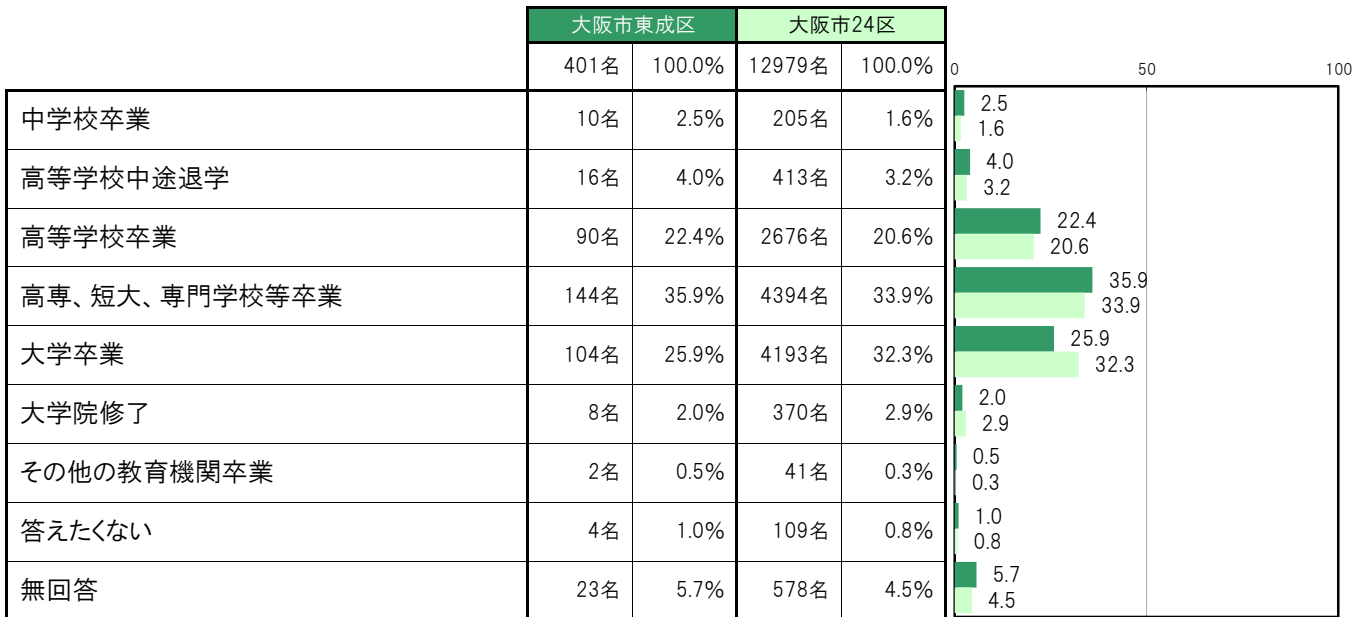
大阪市東成区では、「よく肩がこる」202名 45.7%、「イライラする」176名 39.8%、「よく腰がいたくなる」125名 28.3%、「よく頭がいたくなる」115名 26.0%、「不安な気持ちになる」91名 20.6%の順に高くなっている。



(3) 教育環境

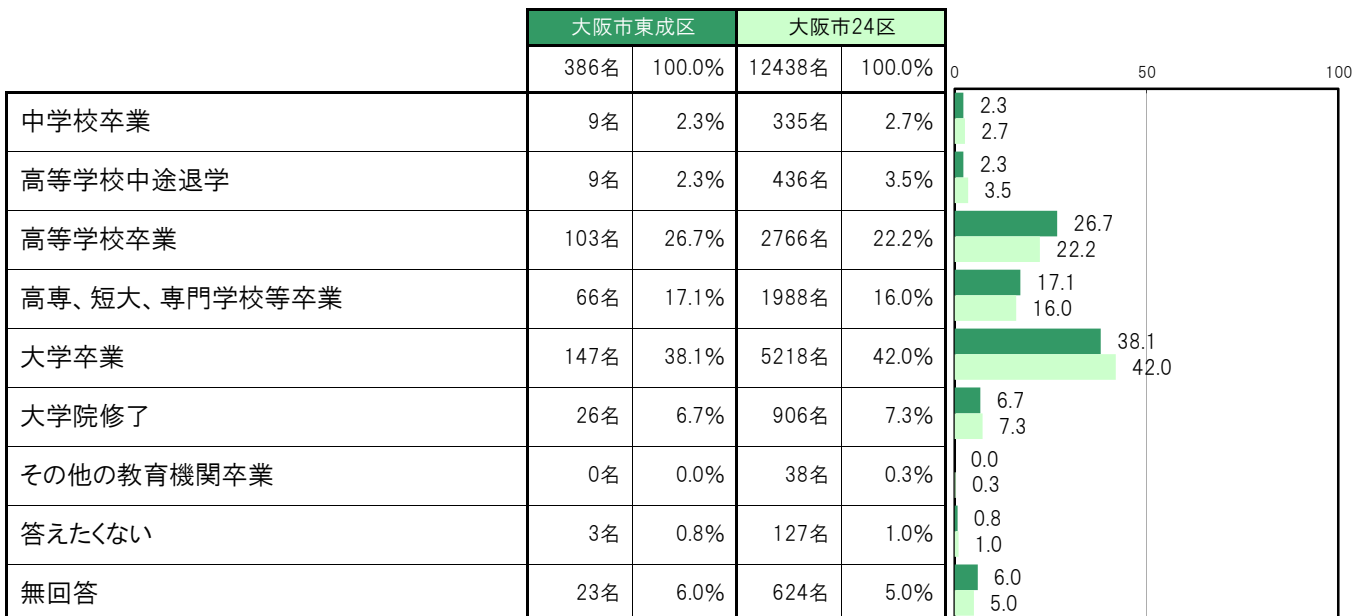
B-51. 母親の最終学歴【問10】

大阪市東成区では、「中学校卒業」10名 2.5%、「高等学校中途退学」16名 4.0%、「高等学校卒業」90名 22.4%、「高専、短大、専門学校等卒業」144名 35.9%、「大学卒業」104名 25.9%、「大学院修了」8名 2.0%、「その他の教育機関卒業」2名 0.5%、「答えたくない」4名 1.0%となっている。



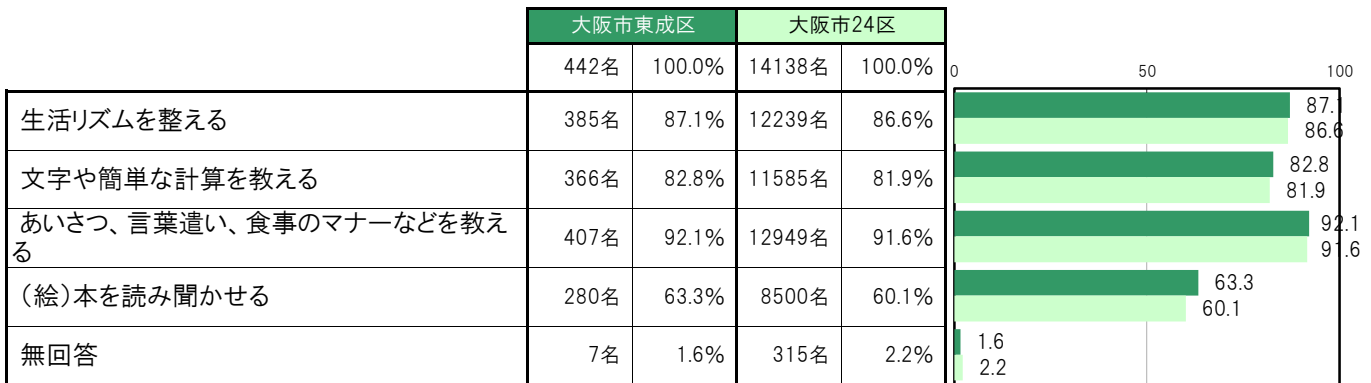
B-52. 父親の最終学歴【問10】

大阪市東成区では、「中学校卒業」9名 2.3%、「高等学校中途退学」9名 2.3%、「高等学校卒業」103名 26.7%、「高専、短大、専門学校等卒業」66名 17.1%、「大学卒業」147名 38.1%、「大学院修了」26名 6.7%、「その他の教育機関卒業」0名 0.0%、「答えたくない」3名 0.8%となっている。



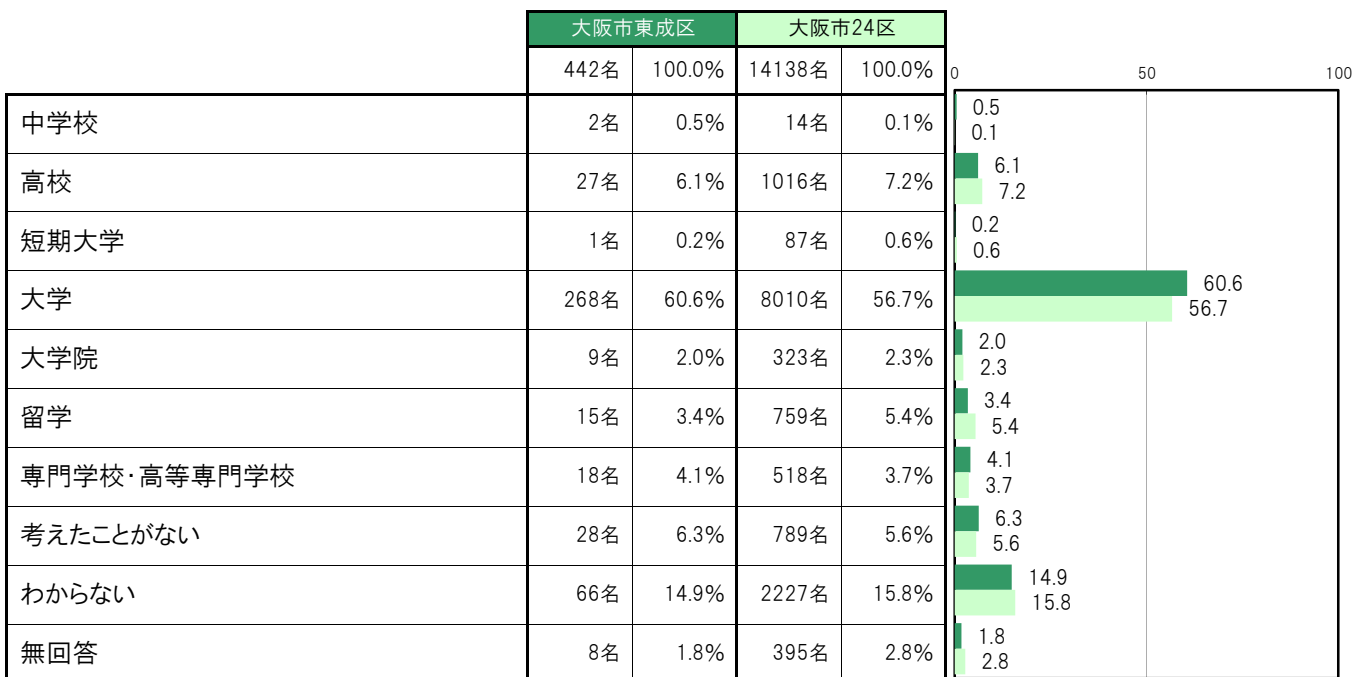
B-53. 家庭での子どものしつけ【問37】

大阪市東成区では、「生活リズムを整える」385名 87.1%、「文字や簡単な計算を教える」366名 82.8%、「あいさつ、言葉遣い、食事のマナーなどを教える」407名 92.1%、「(絵)本を読み聞かせる」280名 63.3%となっている。



B-54. 子どもの進学についてどこまでを希望するか【問15】

大阪市東成区では、「中学校」2名 0.5%、「高校」27名 6.1%、「短期大学」1名 0.2%、「大学」268名 60.6%、「大学院」9名 2.0%、「留学」15名 3.4%、「専門学校・高等専門学校」18名 4.1%、「考えたことがない」28名 6.3%、「わからない」66名 14.9%となっている。

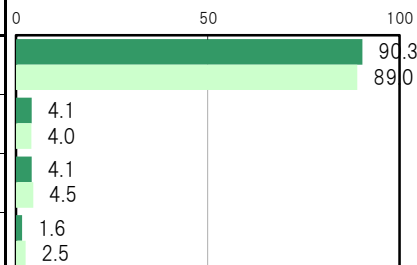


(4) 社会環境

B-55.心配ごとや悩みごとを親身になって聞いてくれる人はいますか【問17①】

大阪市東成区では、「いる(1点)」399名 90.3%、「いない(0点)」18名 4.1%、「わからない」18名 4.1%、〔加重得点平均〕は0.96点となっている。

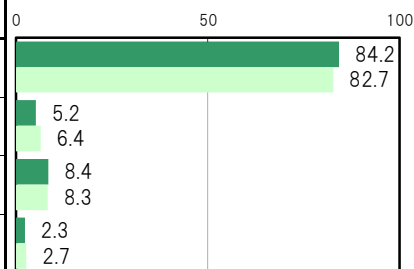
	大阪市東成区		大阪市24区	
	人数	割合	人数	割合
いる(1点)	399名	90.3%	12560名	89.0%
いない(0点)	18名	4.1%	563名	4.0%
わからない	18名	4.1%	633名	4.5%
無回答	7名	1.6%	358名	2.5%
〔加重得点平均〕	0.96点		0.96点	



B-56.気持ちを察して思いやってくれる人はいますか【問17②】

大阪市東成区では、「いる(1点)」372名 84.2%、「いない(0点)」23名 5.2%、「わからない」37名 8.4%、〔加重得点平均〕は0.94点となっている。

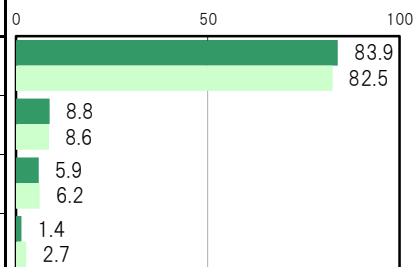
	大阪市東成区		大阪市24区	
	人数	割合	人数	割合
いる(1点)	372名	84.2%	11667名	82.7%
いない(0点)	23名	5.2%	903名	6.4%
わからない	37名	8.4%	1169名	8.3%
無回答	10名	2.3%	375名	2.7%
〔加重得点平均〕	0.94点		0.93点	



B-57.趣味や関心事を話して気分転換させてくれる人はいますか【問17③】

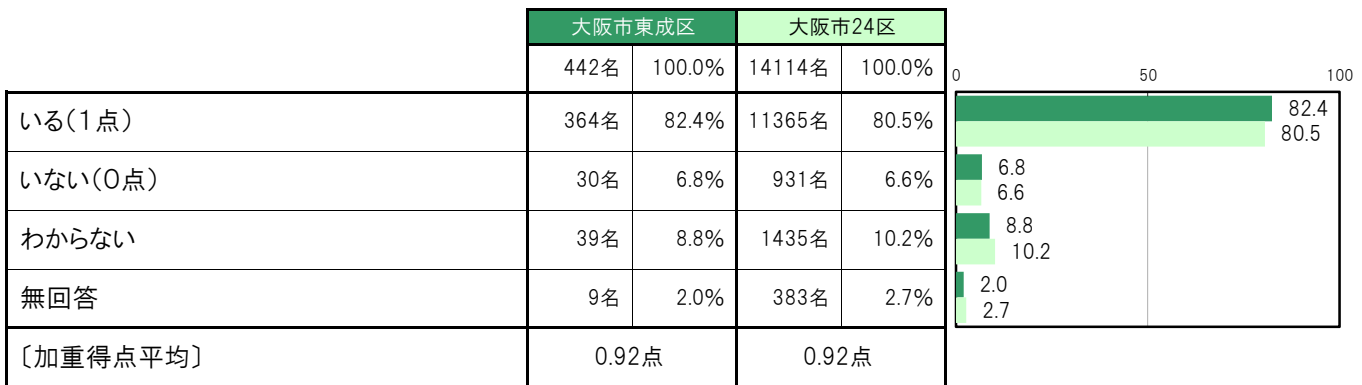
大阪市東成区では、「いる(1点)」371名 83.9%、「いない(0点)」39名 8.8%、「わからない」26名 5.9%、〔加重得点平均〕は0.90点となっている。

	大阪市東成区		大阪市24区	
	人数	割合	人数	割合
いる(1点)	371名	83.9%	11643名	82.5%
いない(0点)	39名	8.8%	1219名	8.6%
わからない	26名	5.9%	873名	6.2%
無回答	6名	1.4%	379名	2.7%
〔加重得点平均〕	0.90点		0.91点	



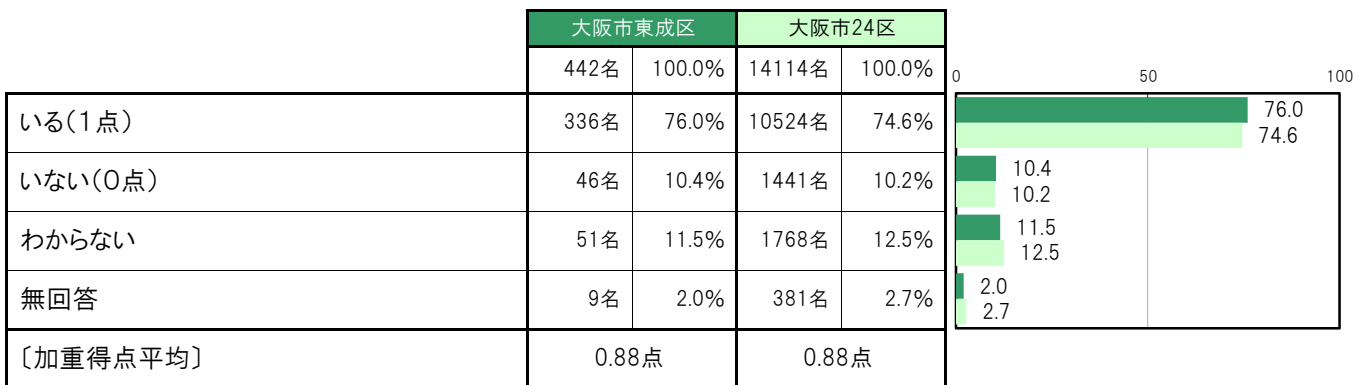
B-58.子どもとの関わりについて適切な助言をくれる人はいますか【問17④】

大阪市東成区では、「いる(1点)」364名 82.4%、「いない(0点)」30名 6.8%、「わからない」39名 8.8%、〔加重得点平均〕は0.92点となっている。



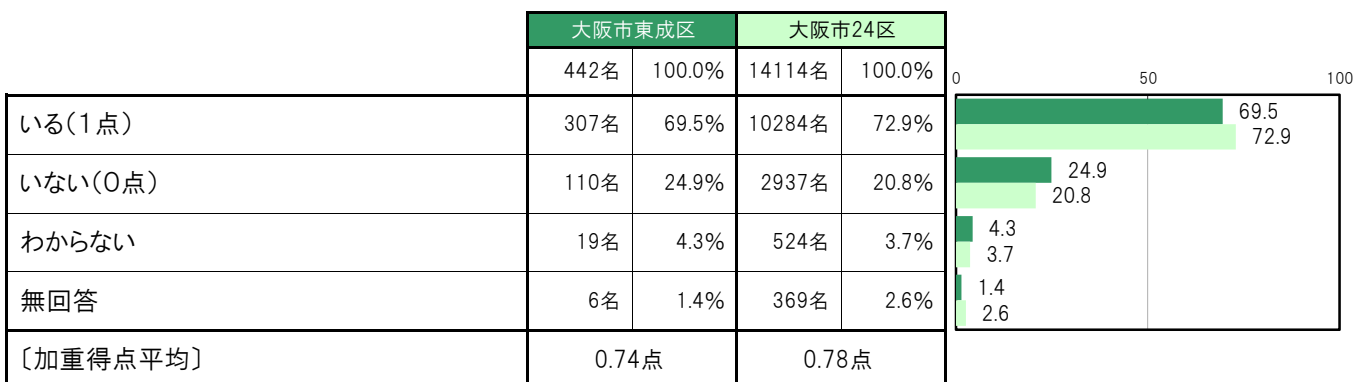
B-59.子どもの学びや遊びを豊かにする情報をくれる人はいますか【問17⑤】

大阪市東成区では、「いる(1点)」336名 76.0%、「いない(0点)」46名 10.4%、「わからない」51名 11.5%、〔加重得点平均〕は0.88点となっている。



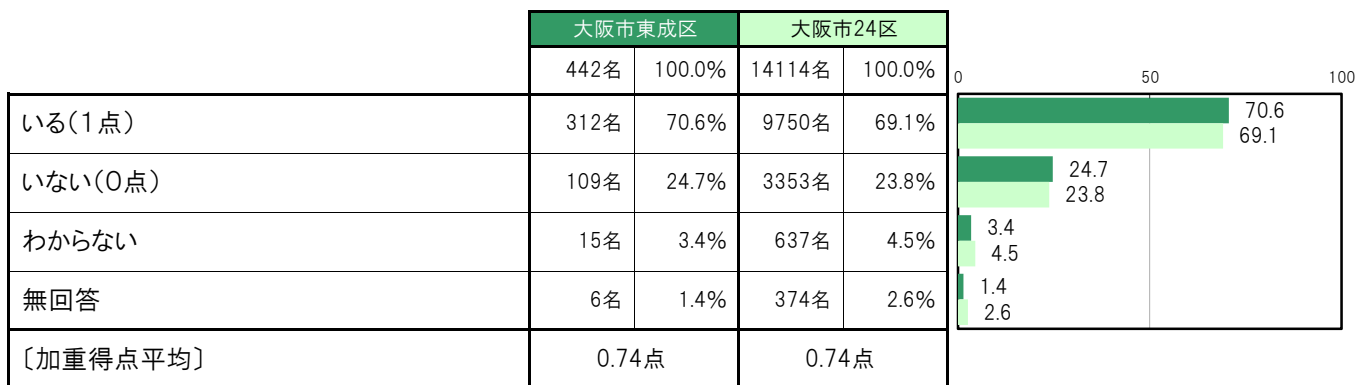
B-60.子どもの体調が悪いとき、医療機関に連れて行ってくれる人はいますか【問17⑥】

大阪市東成区では、「いる(1点)」307名 69.5%、「いない(0点)」110名 24.9%、「わからない」19名 4.3%、〔加重得点平均〕は0.74点となっている。



B-61.留守を頼める人はいますか【問17⑦】

大阪市東成区では、「いる(1点)」312名 70.6%、「いない(0点)」109名 24.7%、「わからない」15名 3.4%、〔加重得点平均〕は0.74点となっている。



B-62.困ったときや悩み事の相談相手や相談先【問18】

大阪市東成区では、「配偶者・パートナー」338名 76.5%、「自分の親」325名 73.5%、「知人や友人」264名 59.7%、「きょうだい・その他の親戚」178名 40.3%、「配偶者・パートナーの親」109名 24.7%の順に高くなっている。

