

(2) 生活環境

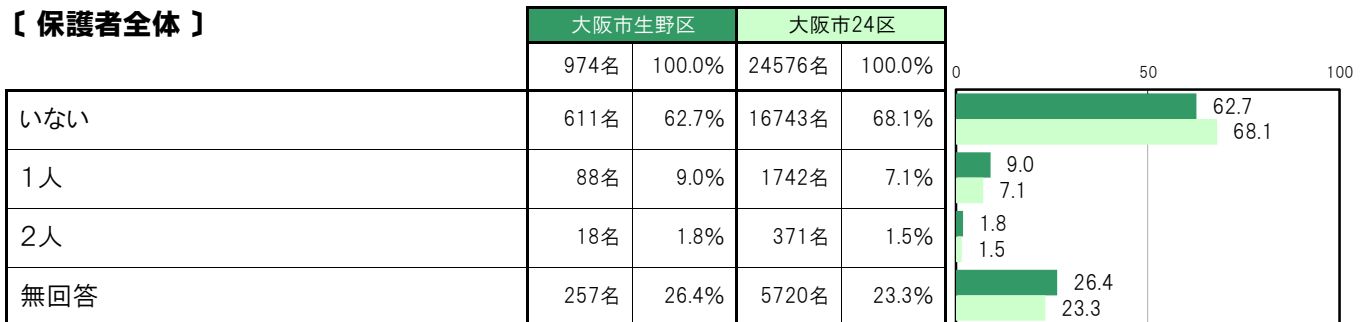
A-26. 世帯構成人数 ①祖母〔保護者 問2①〕

大阪市生野区〔保護者全体〕では、「いない」611名 62.7%、「1人」88名 9.0%、「2人」18名 1.8%となっている。

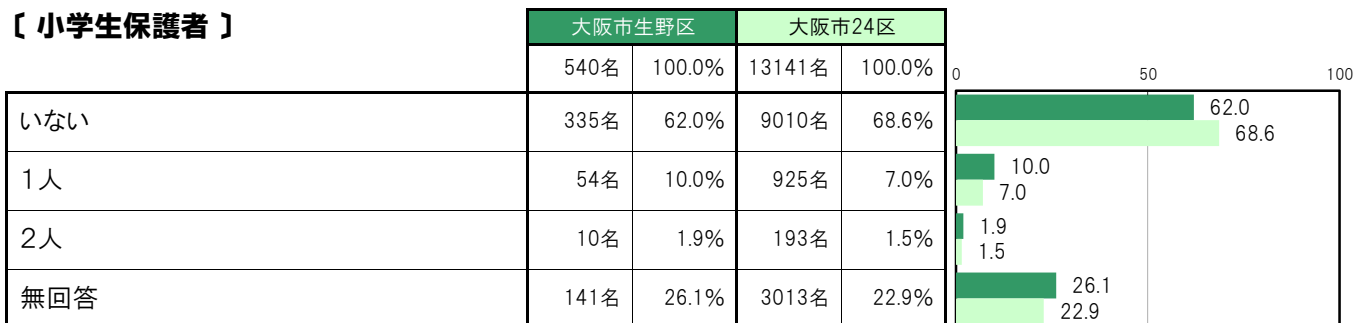
大阪市生野区〔小学生保護者〕では、「いない」335名 62.0%、「1人」54名 10.0%、「2人」10名 1.9%となっている。

大阪市生野区〔中学生保護者〕では、「いない」276名 63.6%、「1人」34名 7.8%、「2人」8名 1.8%となっている。

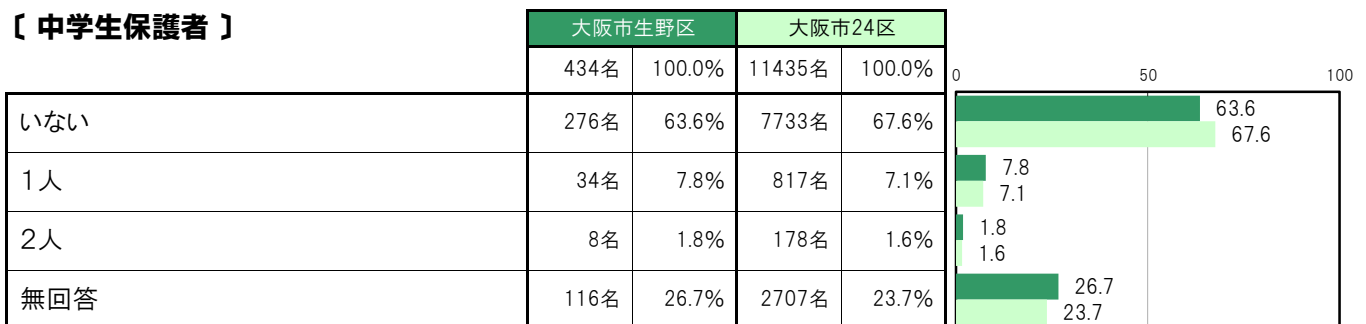
〔保護者全体〕



〔小学生保護者〕



〔中学生保護者〕



A-27.世帯構成人数 ②祖父【保護者 問2②】

大阪市生野区〔保護者全体〕では、「いない」636名 65.3%、「1人」55名 5.6%、「2人」13名 1.3%となっている。

大阪市生野区〔小学生保護者〕では、「いない」352名 65.2%、「1人」36名 6.7%、「2人」7名 1.3%となっている。

大阪市生野区〔中学生保護者〕では、「いない」284名 65.4%、「1人」19名 4.4%、「2人」6名 1.4%となっている。

〔保護者全体〕

	大阪市生野区		大阪市24区	
	人数	割合	人数	割合
いない	636名	65.3%	17442名	71.0%
1人	55名	5.6%	998名	4.1%
2人	13名	1.3%	225名	0.9%
無回答	270名	27.7%	5911名	24.1%

〔小学生保護者〕

	大阪市生野区		大阪市24区	
	人数	割合	人数	割合
いない	352名	65.2%	9380名	71.4%
1人	36名	6.7%	531名	4.0%
2人	7名	1.3%	128名	1.0%
無回答	145名	26.9%	3102名	23.6%

〔中学生保護者〕

	大阪市生野区		大阪市24区	
	人数	割合	人数	割合
いない	284名	65.4%	8062名	70.5%
1人	19名	4.4%	467名	4.1%
2人	6名	1.4%	97名	0.8%
無回答	125名	28.8%	2809名	24.6%

A-28.世帯構成人数 ③母親〔保護者 問2③〕

大阪市生野区〔保護者全体〕では、「いない」57名 5.9%、「1人」852名 87.5%となっている。

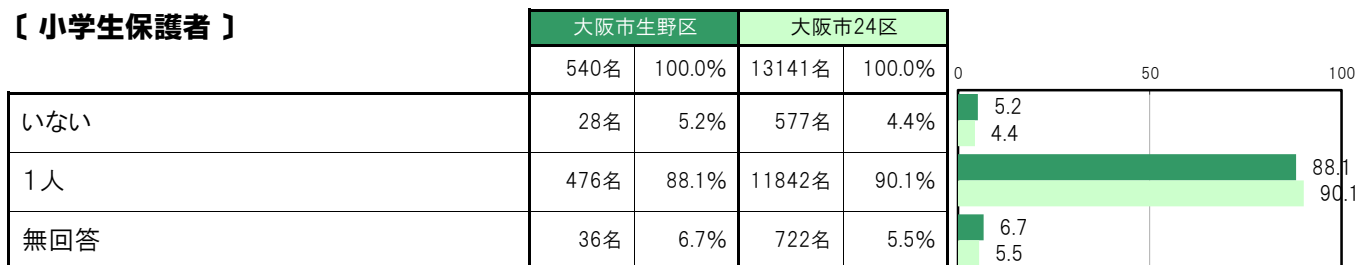
大阪市生野区〔小学生保護者〕では、「いない」28名 5.2%、「1人」476名 88.1%となっている。

大阪市生野区〔中学生保護者〕では、「いない」29名 6.7%、「1人」376名 86.6%となっている。

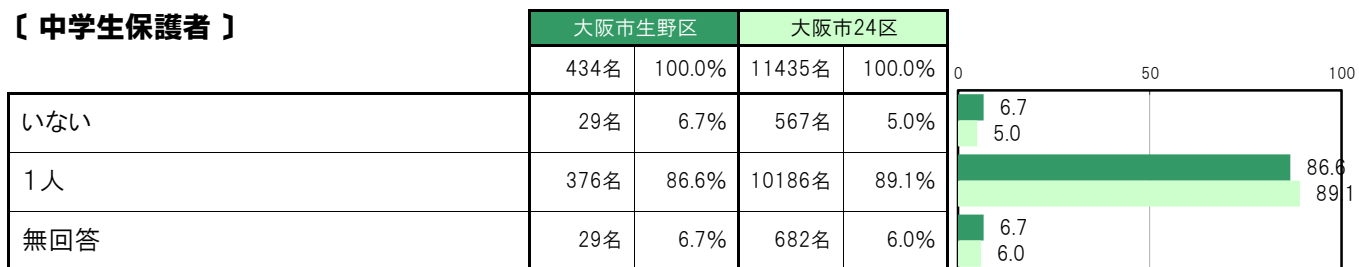
〔保護者全体〕



〔小学生保護者〕



〔中学生保護者〕



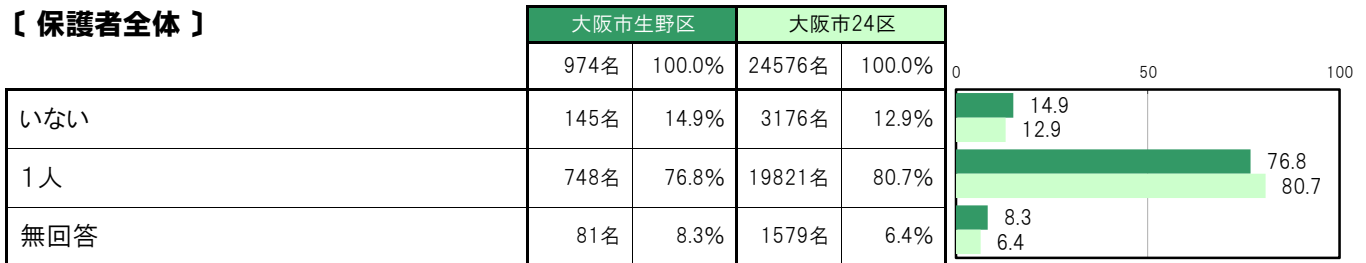
A-29.世帯構成人数 ④父親〔保護者 問2④〕

大阪市生野区〔保護者全体〕では、「いない」145名 14.9%、「1人」748名 76.8%となっている。

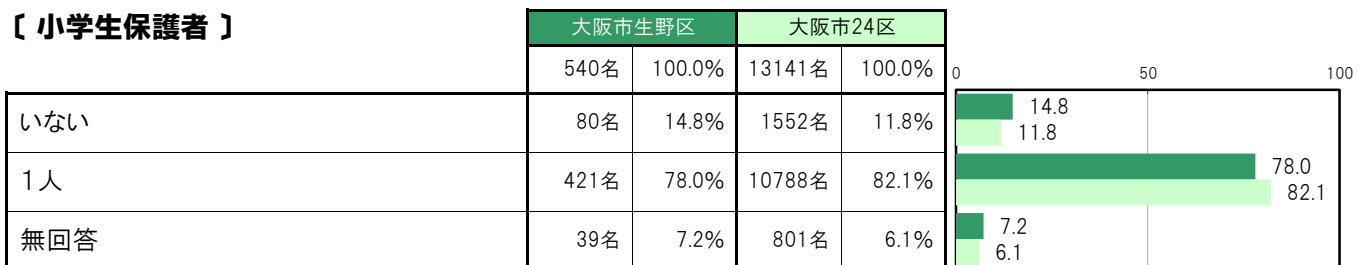
大阪市生野区〔小学生保護者〕では、「いない」80名 14.8%、「1人」421名 78.0%となっている。

大阪市生野区〔中学生保護者〕では、「いない」65名 15.0%、「1人」327名 75.3%となっている。

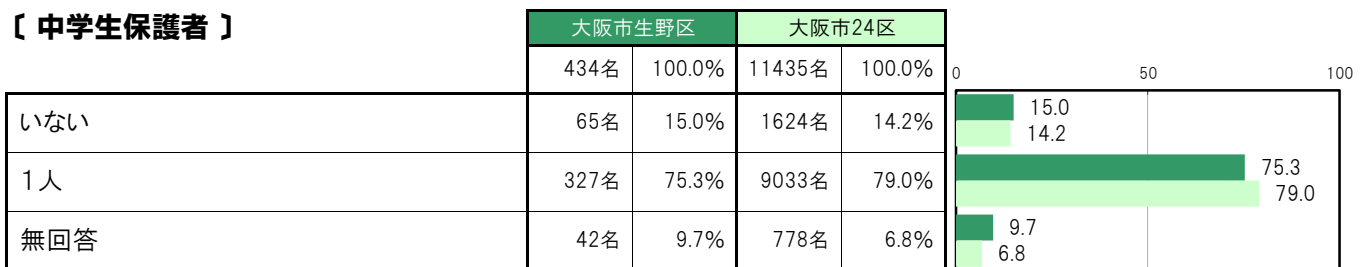
〔保護者全体〕



〔小学生保護者〕



〔中学生保護者〕



A-30.世帯構成人数 ⑤姉・兄〔保護者 問2⑤〕

大阪市生野区〔保護者全体〕では、「いない」314名 32.2%、「1人」323名 33.2%、「2人」124名 12.7%、「3人」17名 1.7%、「4人以上」5名 0.5%となっている。

大阪市生野区〔小学生保護者〕では、「いない」191名 35.4%、「1人」170名 31.5%、「2人」63名 11.7%、「3人」9名 1.7%、「4人以上」4名 0.7%となっている。

大阪市生野区〔中学生保護者〕では、「いない」123名 28.3%、「1人」153名 35.3%、「2人」61名 14.1%、「3人」8名 1.8%、「4人以上」1名 0.2%となっている。

〔保護者全体〕



〔小学生保護者〕



〔中学生保護者〕



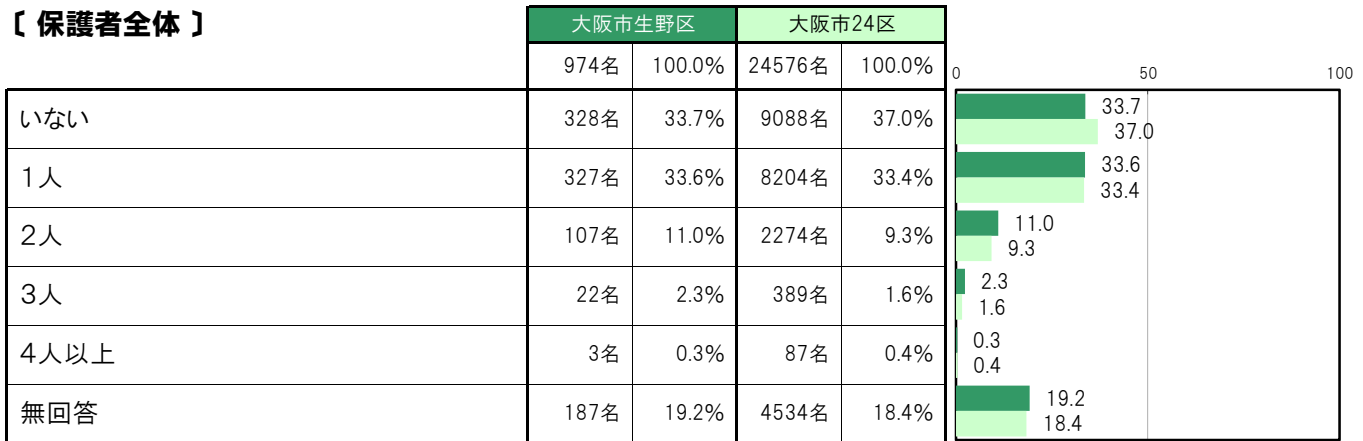
A-31.世帯構成人数 ⑥妹・弟【保護者 問2⑥】

大阪市生野区〔保護者全体〕では、「いない」328名 33.7%、「1人」327名 33.6%、「2人」107名 11.0%、「3人」22名 2.3%、「4人以上」3名 0.3%となっている。

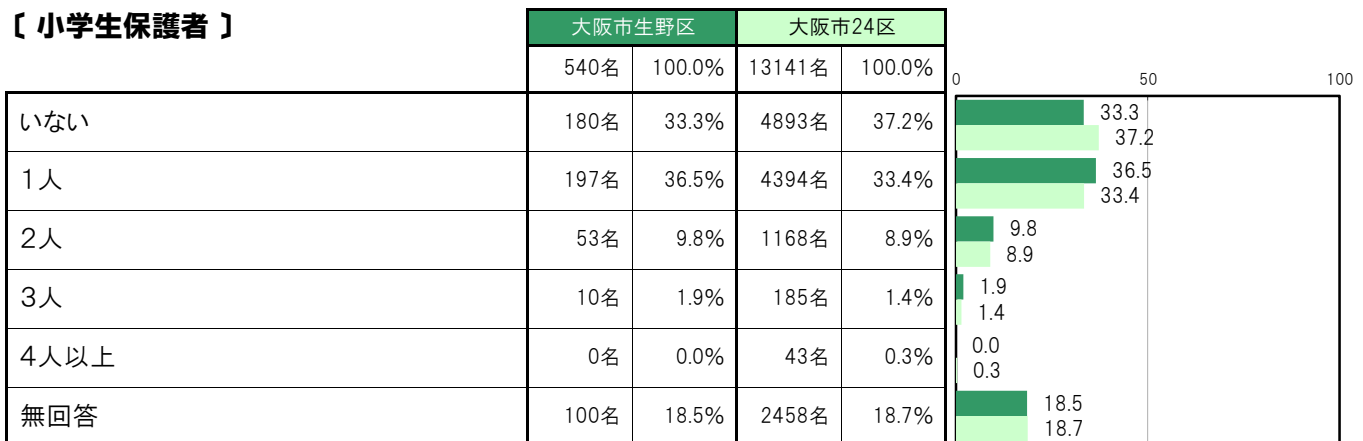
大阪市生野区〔小学生保護者〕では、「いない」180名 33.3%、「1人」197名 36.5%、「2人」53名 9.8%、「3人」10名 1.9%、「4人以上」0名 0.0%となっている。

大阪市生野区〔中学生保護者〕では、「いない」148名 34.1%、「1人」130名 30.0%、「2人」54名 12.4%、「3人」12名 2.8%、「4人以上」3名 0.7%となっている。

【保護者全体】



【小学生保護者】



【中学生保護者】



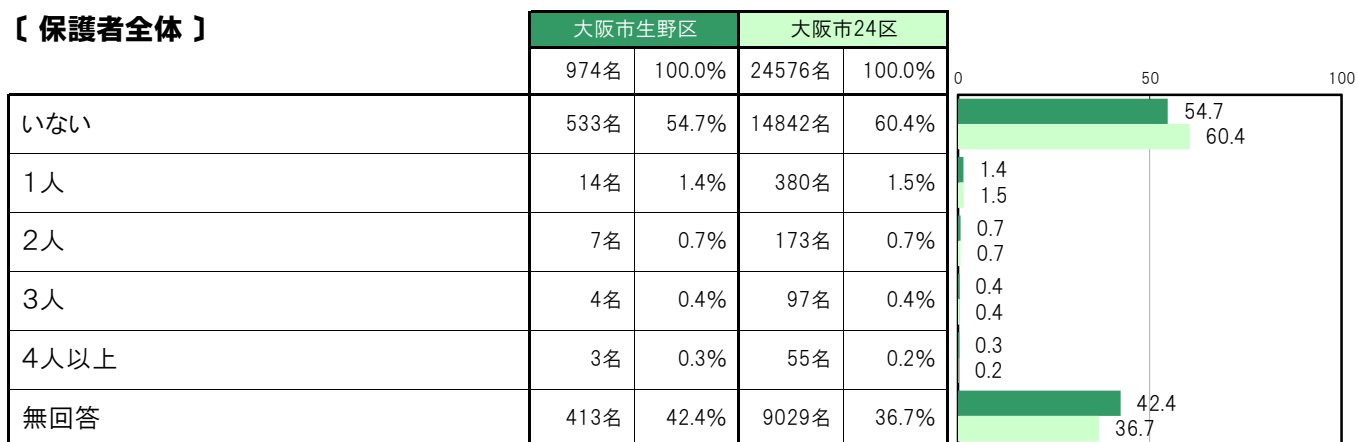
A-32.世帯構成人数 ⑦その他〔保護者 問2⑦〕

大阪市生野区〔保護者全体〕では、「いない」533名 54.7%、「1人」14名 1.4%、「2人」7名 0.7%、「3人」4名 0.4%、「4人以上」3名 0.3%となっている。

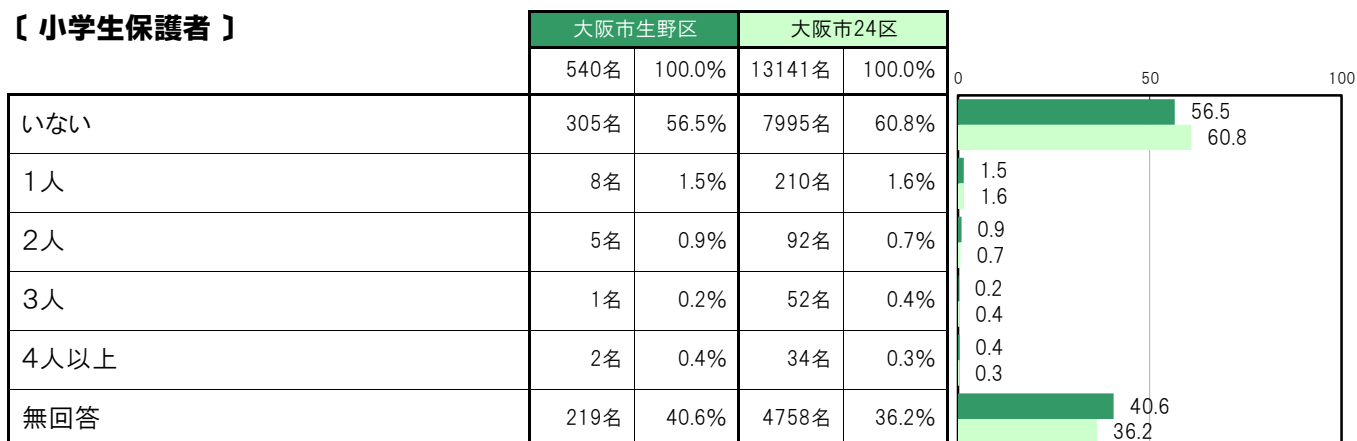
大阪市生野区〔小学生保護者〕では、「いない」305名 56.5%、「1人」8名 1.5%、「2人」5名 0.9%、「3人」1名 0.2%、「4人以上」2名 0.4%となっている。

大阪市生野区〔中学生保護者〕では、「いない」228名 52.5%、「1人」6名 1.4%、「2人」2名 0.5%、「3人」3名 0.7%、「4人以上」1名 0.2%となっている。

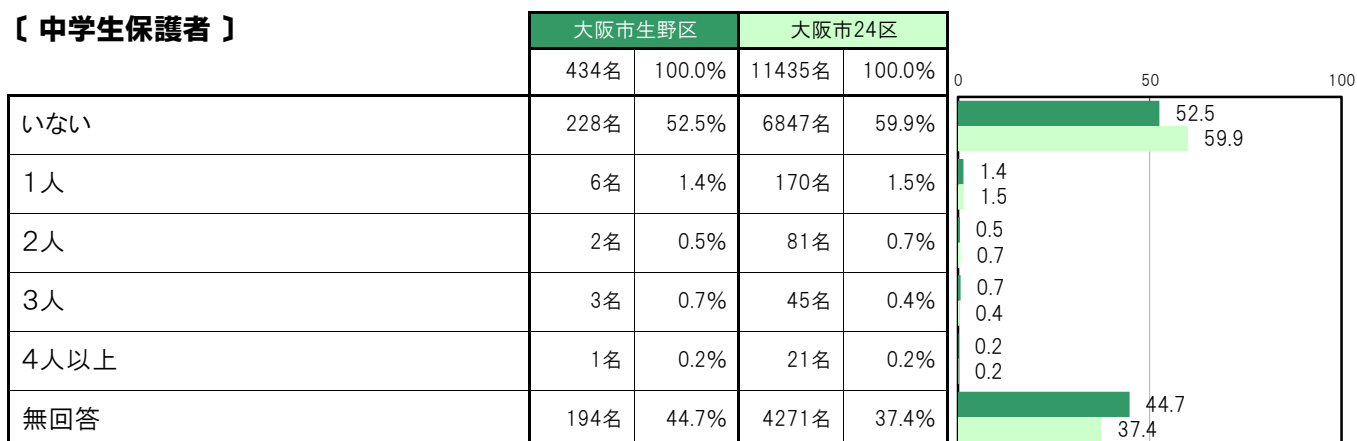
〔保護者全体〕



〔小学生保護者〕



〔中学生保護者〕



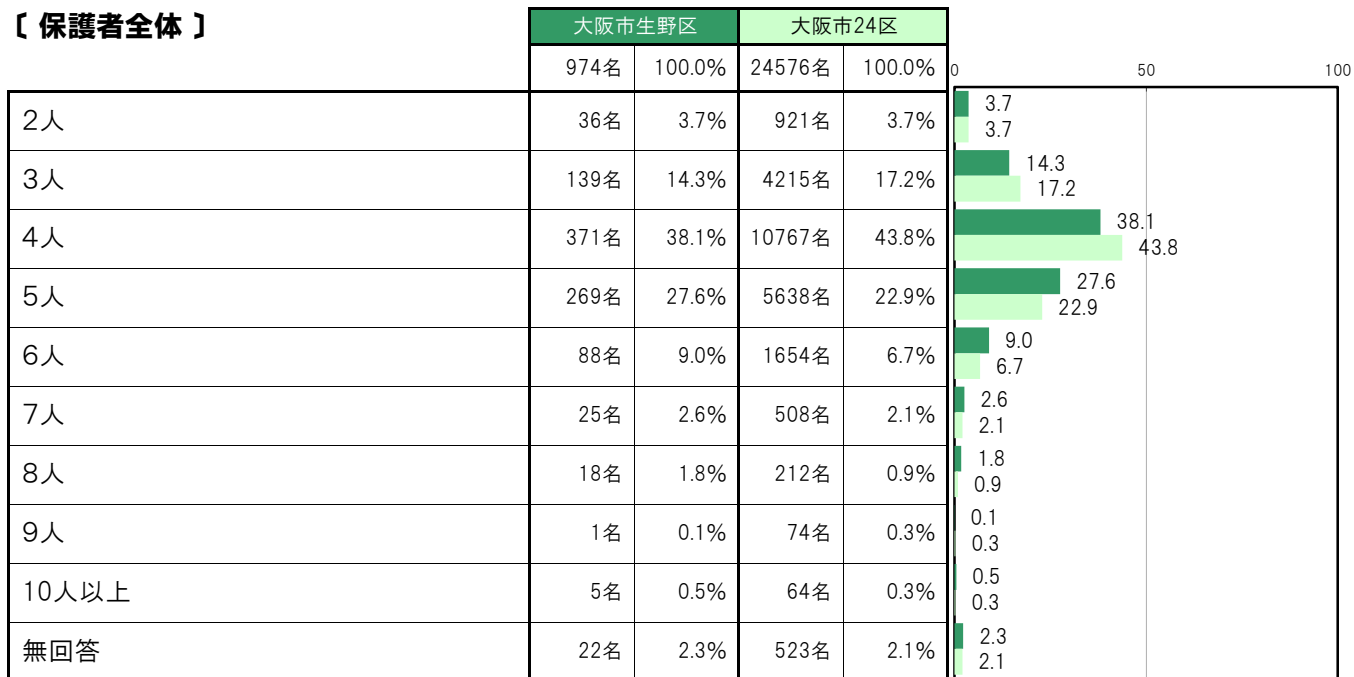
A-33.世帯構成人数 ⑧合計〔保護者 問2⑧〕

大阪市生野区〔保護者全体〕では、「4人」371名 38.1%、「5人」269名 27.6%、「3人」139名 14.3%の順に高くなっている。

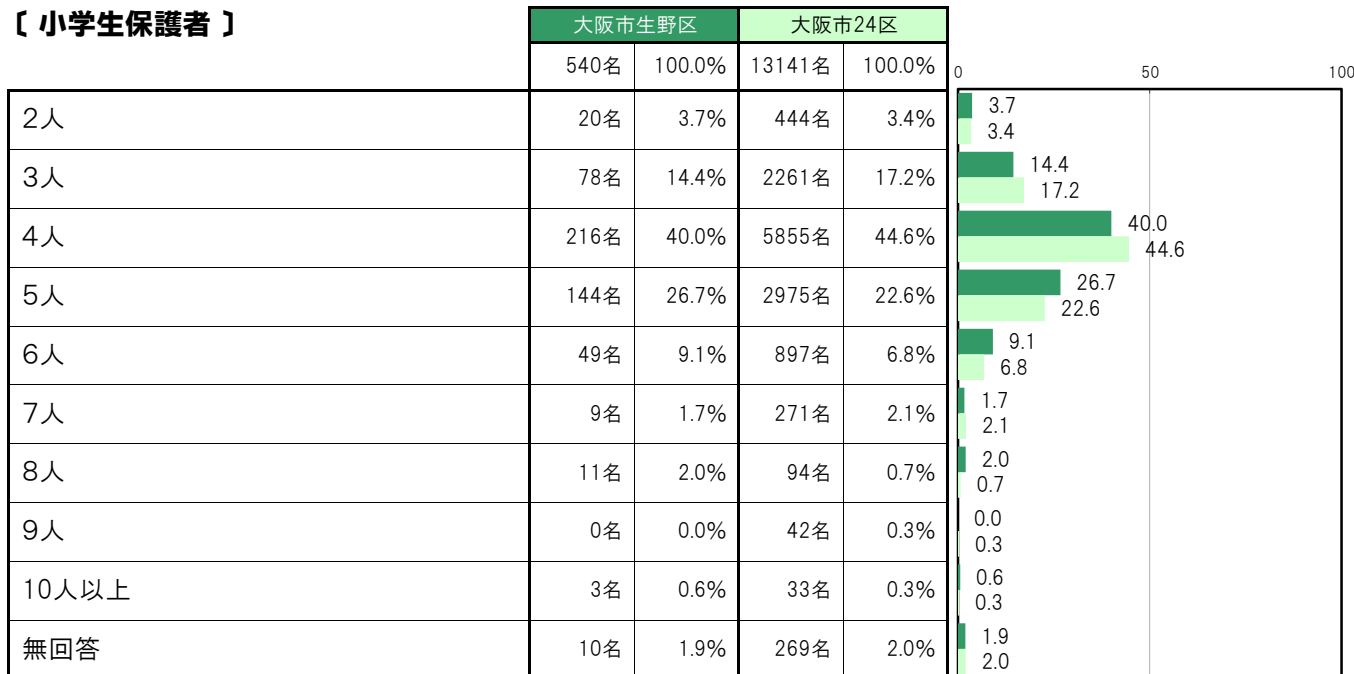
大阪市生野区〔小学生保護者〕では、「4人」216名 40.0%、「5人」144名 26.7%、「3人」78名 14.4%の順に高くなっている。

大阪市生野区〔中学生保護者〕では、「4人」155名 35.7%、「5人」125名 28.8%、「3人」61名 14.1%の順に高くなっている。

〔保護者全体〕



〔小学生保護者〕



〔中学生保護者〕

	大阪市生野区		大阪市24区		0	50	100
	434名	100.0%	11435名	100.0%			
2人	16名	3.7%	477名	4.2%	3.7	4.2	
3人	61名	14.1%	1954名	17.1%	14.1	17.1	
4人	155名	35.7%	4912名	43.0%	35.7	43.0	
5人	125名	28.8%	2663名	23.3%	28.8	23.3	
6人	39名	9.0%	757名	6.6%	9.0	6.6	
7人	16名	3.7%	237名	2.1%	3.7	2.1	
8人	7名	1.6%	118名	1.0%	1.6	1.0	
9人	1名	0.2%	32名	0.3%	0.2	0.3	
10人以上	2名	0.5%	31名	0.3%	0.5	0.3	
無回答	12名	2.8%	254名	2.2%	2.8	2.2	

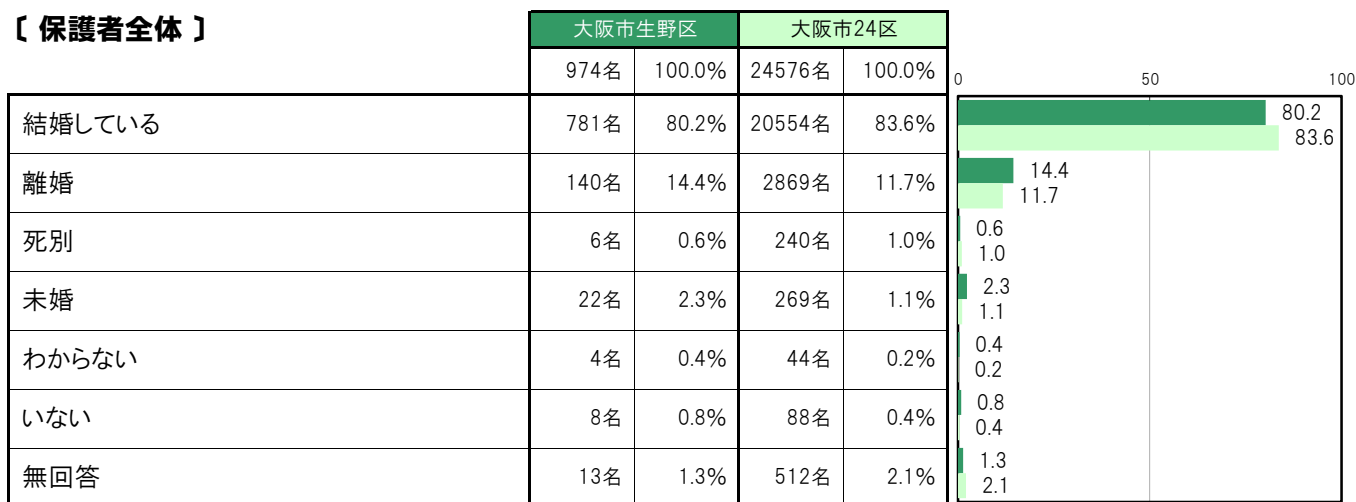
A-34. 生計を共にしている親の婚姻状況【保護者 問3】

大阪市生野区〔保護者全体〕では、「結婚している」781名 80.2%、「離婚」140名 14.4%、「死別」6名 0.6%、「未婚」22名 2.3%、「わからない」4名 0.4%、「いない」8名 0.8%となっている。

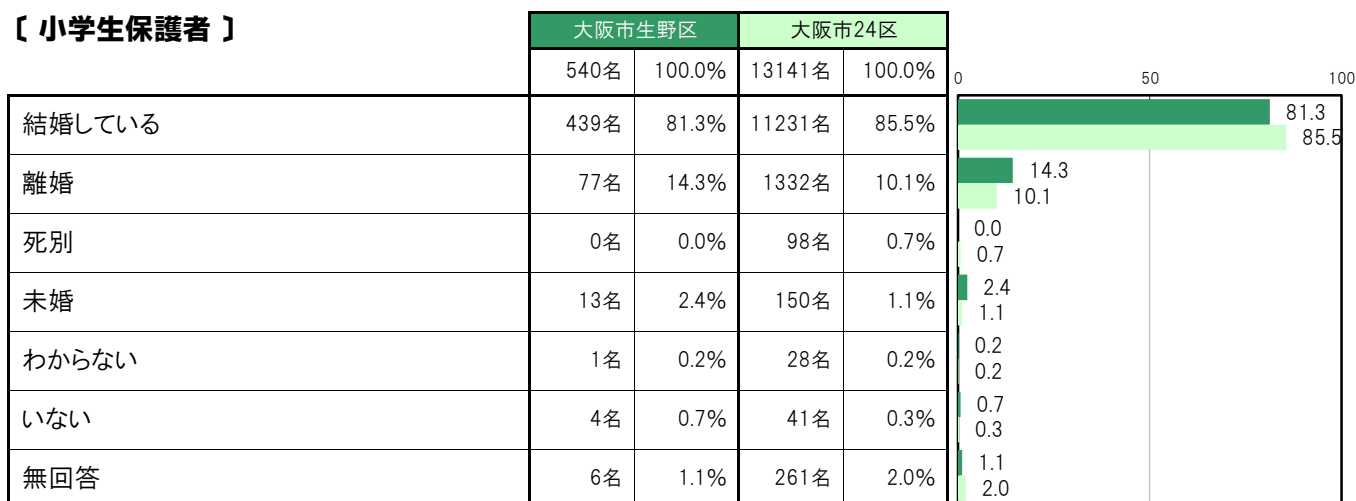
大阪市生野区〔小学生保護者〕では、「結婚している」439名 81.3%、「離婚」77名 14.3%、「死別」0名 0.0%、「未婚」13名 2.4%、「わからない」1名 0.2%、「いない」4名 0.7%となっている。

大阪市生野区〔中学生保護者〕では、「結婚している」342名 78.8%、「離婚」63名 14.5%、「死別」6名 1.4%、「未婚」9名 2.1%、「わからない」3名 0.7%、「いない」4名 0.9%となっている。

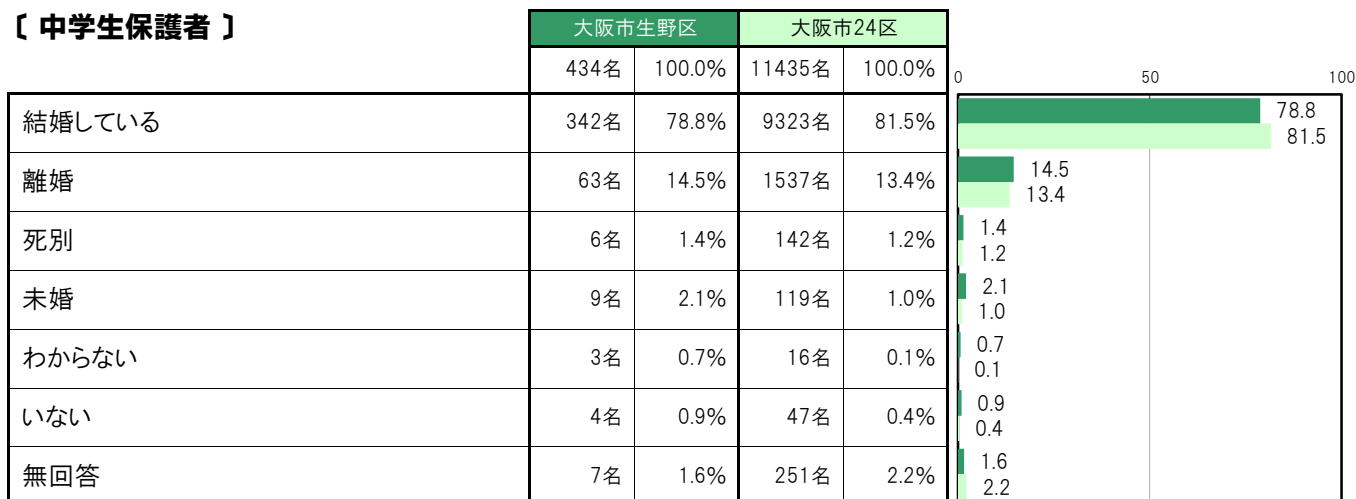
【保護者全体】



【小学生保護者】



【中学生保護者】



A-35.住居の種類【保護者 問5】

大阪市生野区〔保護者全体〕では、「持ち家」708名 72.7%、「府営・市営の住宅」3名 0.3%、「UR賃貸住宅・公社賃貸住宅」12名 1.2%、「民間の賃貸住宅」209名 21.5%、「官舎・社宅」3名 0.3%、「その他」11名 1.1%となっている。

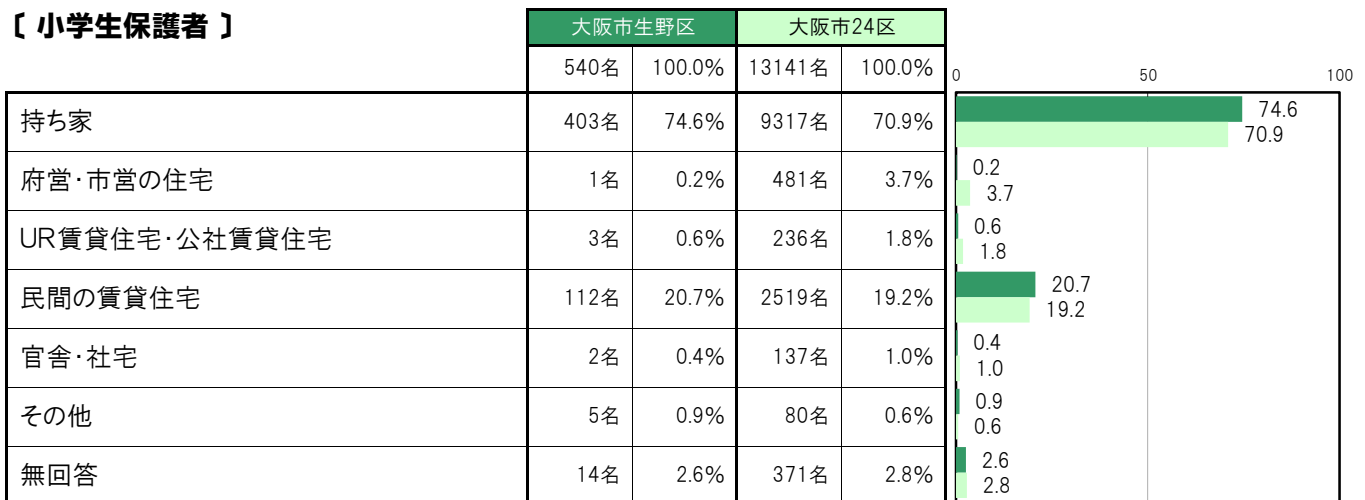
大阪市生野区〔小学生保護者〕では、「持ち家」403名 74.6%、「府営・市営の住宅」1名 0.2%、「UR賃貸住宅・公社賃貸住宅」3名 0.6%、「民間の賃貸住宅」112名 20.7%、「官舎・社宅」2名 0.4%、「その他」5名 0.9%となっている。

大阪市生野区〔中学生保護者〕では、「持ち家」305名 70.3%、「府営・市営の住宅」2名 0.5%、「UR賃貸住宅・公社賃貸住宅」9名 2.1%、「民間の賃貸住宅」97名 22.4%、「官舎・社宅」1名 0.2%、「その他」6名 1.4%となっている。

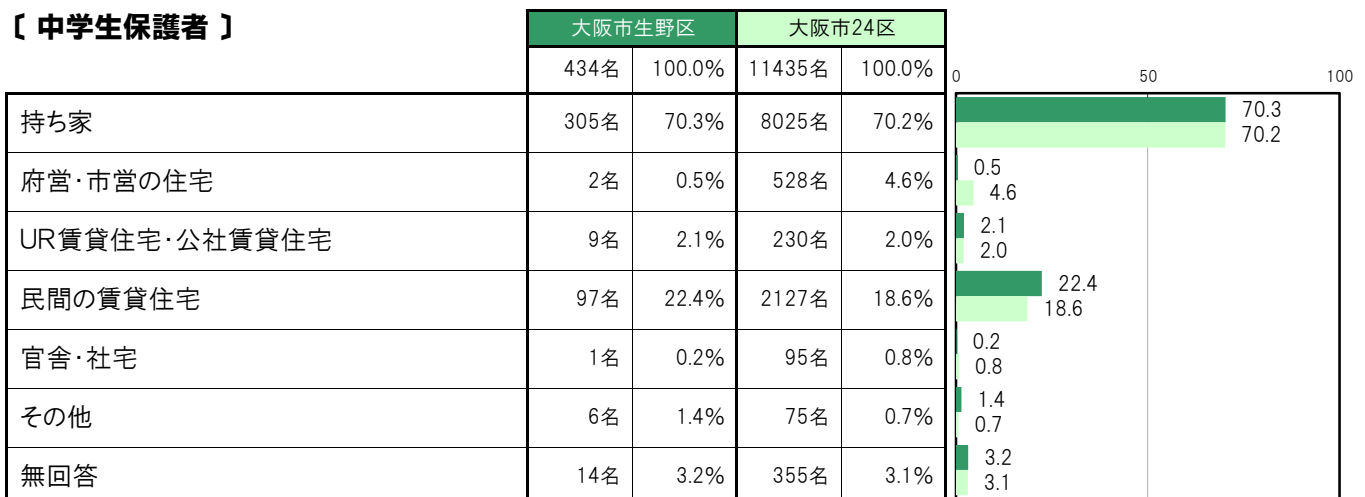
【保護者全体】



【小学生保護者】



【中学生保護者】



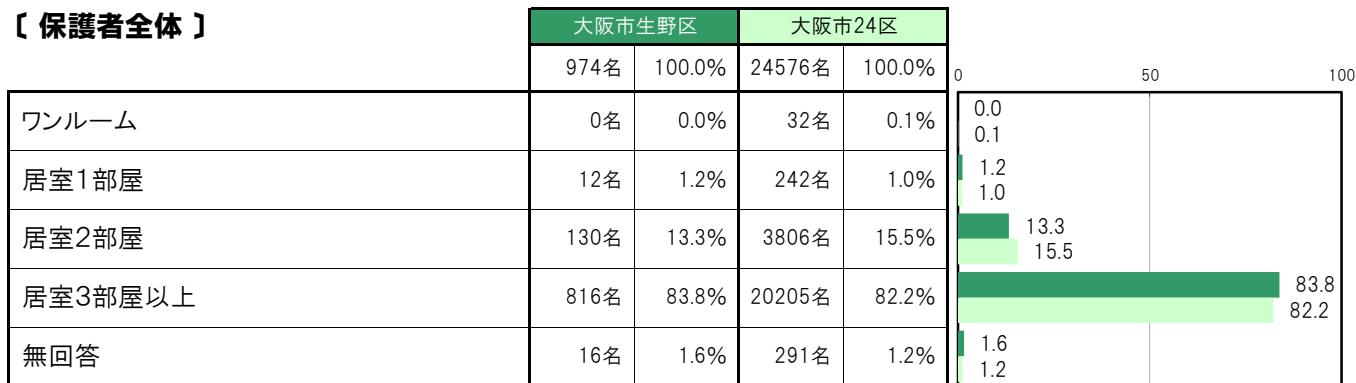
A-36.住居の間取り【保護者 問6(1)】

大阪市生野区〔保護者全体〕では、「ワンルーム」0名 0.0%、「居室1部屋」12名 1.2%、「居室2部屋」130名 13.3%、「居室3部屋以上」816名 83.8%となっている。

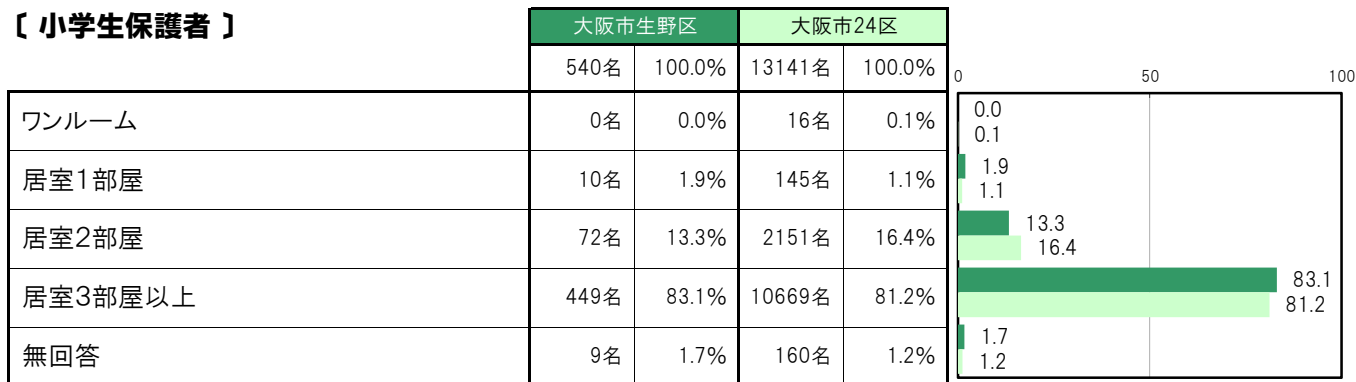
大阪市生野区〔小学生保護者〕では、「ワンルーム」0名 0.0%、「居室1部屋」10名 1.9%、「居室2部屋」72名 13.3%、「居室3部屋以上」449名 83.1%となっている。

大阪市生野区〔中学生保護者〕では、「ワンルーム」0名 0.0%、「居室1部屋」2名 0.5%、「居室2部屋」58名 13.4%、「居室3部屋以上」367名 84.6%となっている。

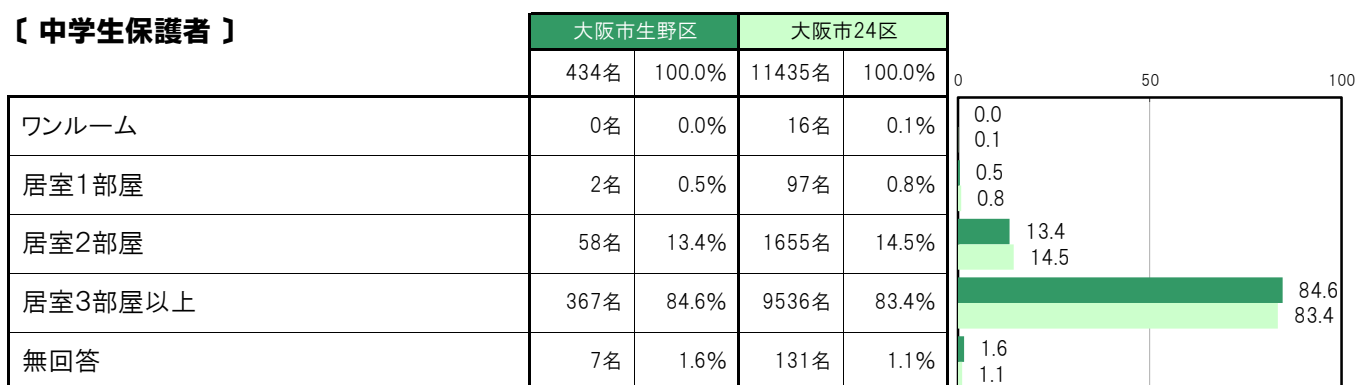
【保護者全体】



【小学生保護者】



【中学生保護者】



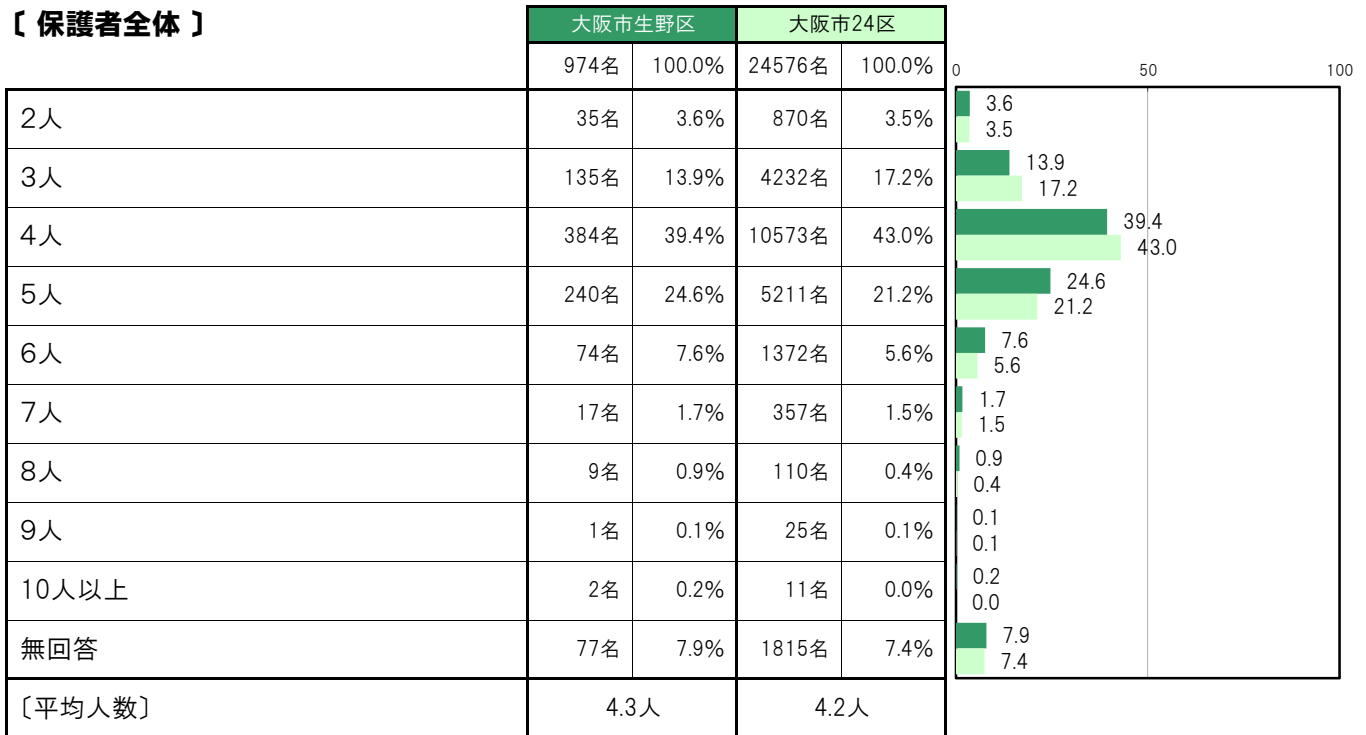
A-37.住居の居住人数【保護者 問6(2)】

大阪市生野区〔保護者全体〕では、「4人」384名 39.4%、「5人」240名 24.6%、「3人」135名 13.9%の順に高くなっていて、〔平均人数〕は4.3人となっている。

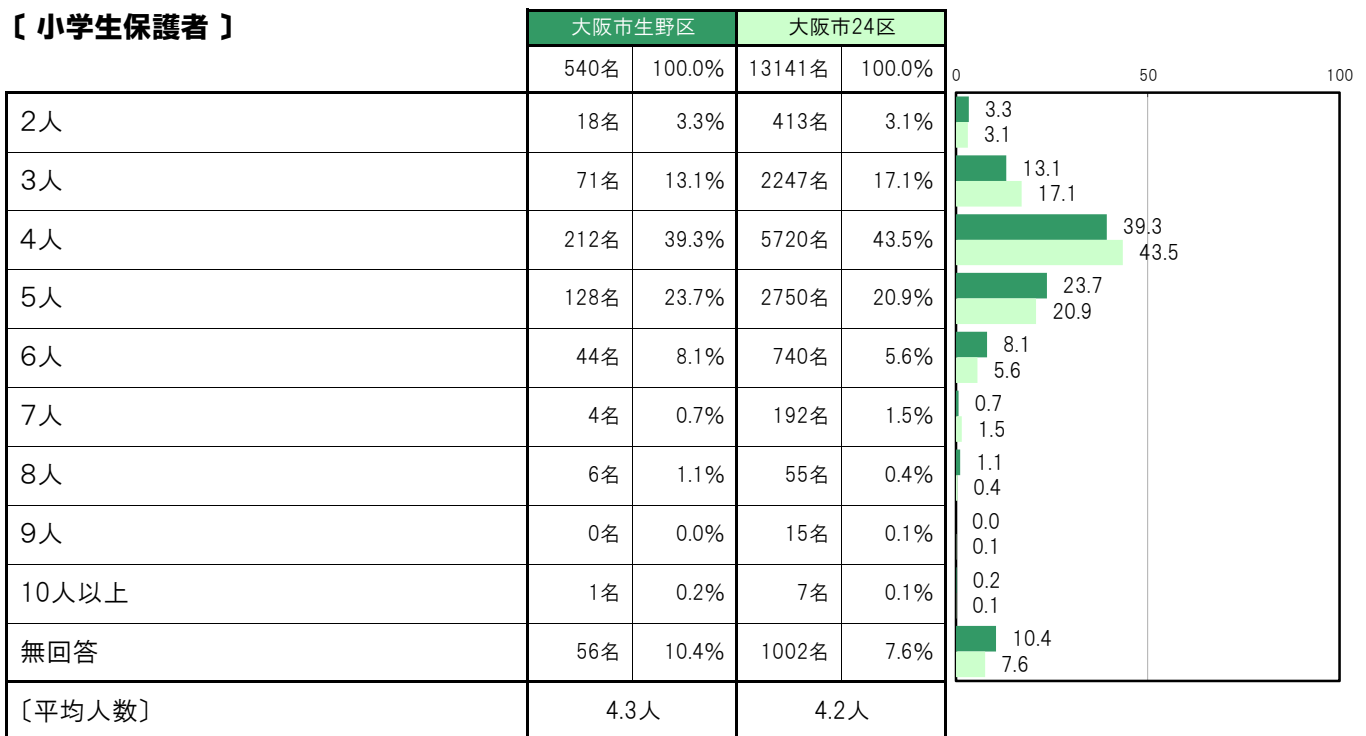
大阪市生野区〔小学生保護者〕では、「4人」212名 39.3%、「5人」128名 23.7%、「3人」71名 13.1%の順に高くなっていて、〔平均人数〕は4.3人となっている。

大阪市生野区〔中学生保護者〕では、「4人」172名 39.6%、「5人」112名 25.8%、「3人」64名 14.7%の順に高くなっていて、〔平均人数〕は4.3人となっている。

【保護者全体】



【小学生保護者】



〔中学生保護者〕

	大阪市生野区		大阪市24区		0	50	100
	434名	100.0%	11435名	100.0%			
2人	17名	3.9%	457名	4.0%	3.9	4.0	
3人	64名	14.7%	1985名	17.4%	14.7	17.4	
4人	172名	39.6%	4853名	42.4%	39.6	42.4	
5人	112名	25.8%	2461名	21.5%	25.8	21.5	
6人	30名	6.9%	632名	5.5%	6.9	5.5	
7人	13名	3.0%	165名	1.4%	3.0	1.4	
8人	3名	0.7%	55名	0.5%	0.7	0.5	
9人	1名	0.2%	10名	0.1%	0.2	0.1	
10人以上	1名	0.2%	4名	0.0%	0.2	0.0	
無回答	21名	4.8%	813名	7.1%	4.8	7.1	
[平均人数]	4.3人		4.2人				

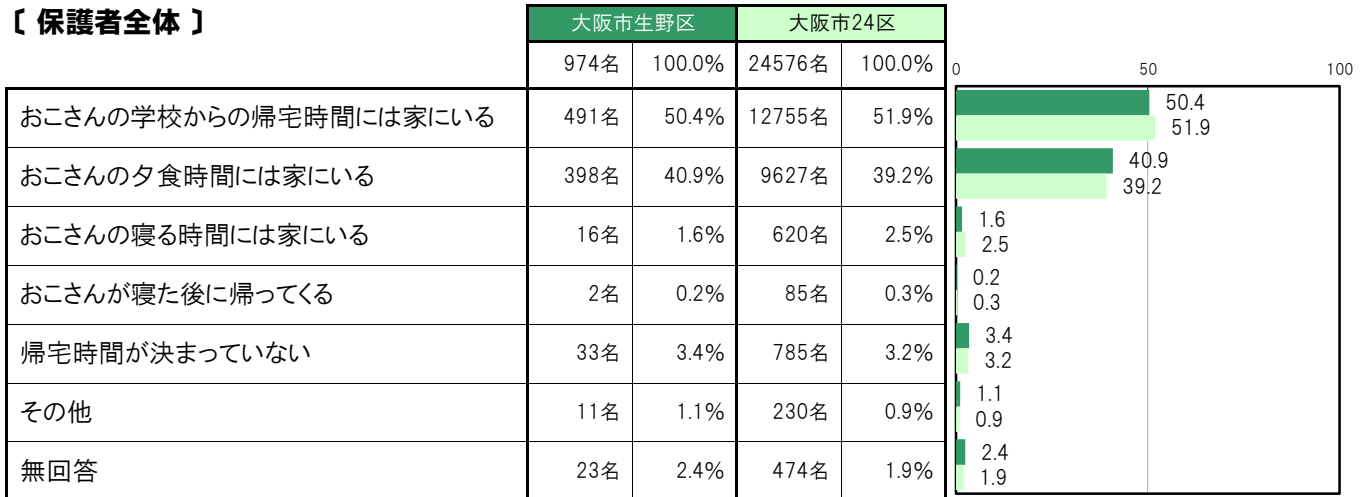
A-38.保護者の在宅時間【保護者 問11】

大阪市生野区〔保護者全体〕では、「おこさんの学校からの帰宅時間には家にいる」491名 50.4%、「おこさんの夕食時間には家にいる」398名 40.9%、「おこさんの寝る時間には家にいる」16名 1.6%、「おこさんが寝た後に帰ってくる」2名 0.2%、「帰宅時間が決まっていない」33名 3.4%、「その他」11名 1.1%となっている。

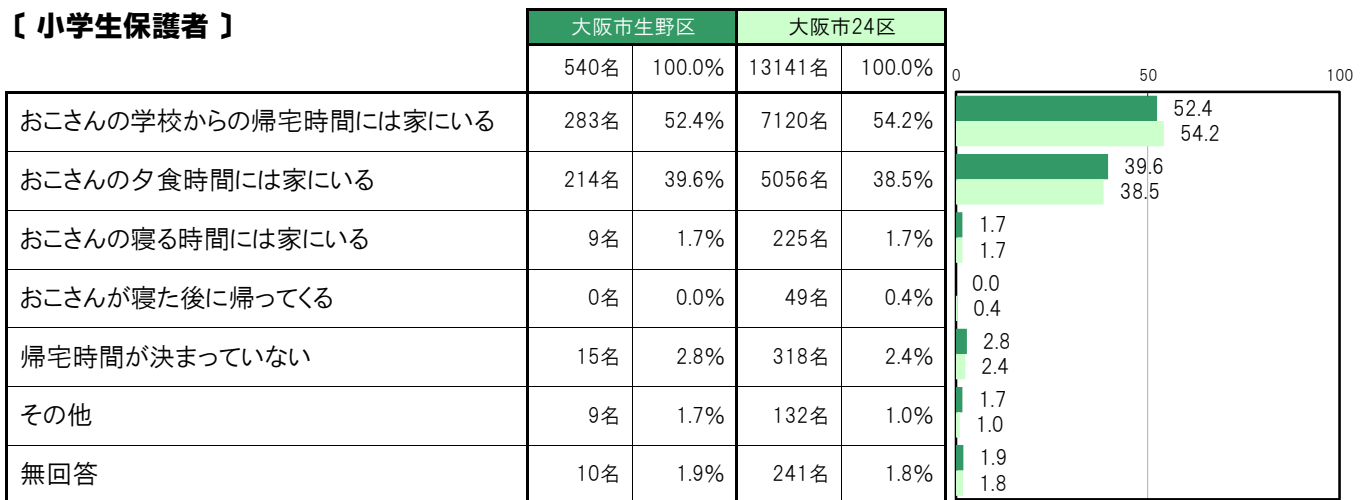
大阪市生野区〔小学生保護者〕では、「おこさんの学校からの帰宅時間には家にいる」283名 52.4%、「おこさんの夕食時間には家にいる」214名 39.6%、「おこさんの寝る時間には家にいる」9名 1.7%、「おこさんが寝た後に帰ってくる」0名 0.0%、「帰宅時間が決まっていない」15名 2.8%、「その他」9名 1.7%となっている。

大阪市生野区〔中学生保護者〕では、「おこさんの学校からの帰宅時間には家にいる」208名 47.9%、「おこさんの夕食時間には家にいる」184名 42.4%、「おこさんの寝る時間には家にいる」7名 1.6%、「おこさんが寝た後に帰ってくる」2名 0.5%、「帰宅時間が決まっていない」18名 4.1%、「その他」2名 0.5%となっている。

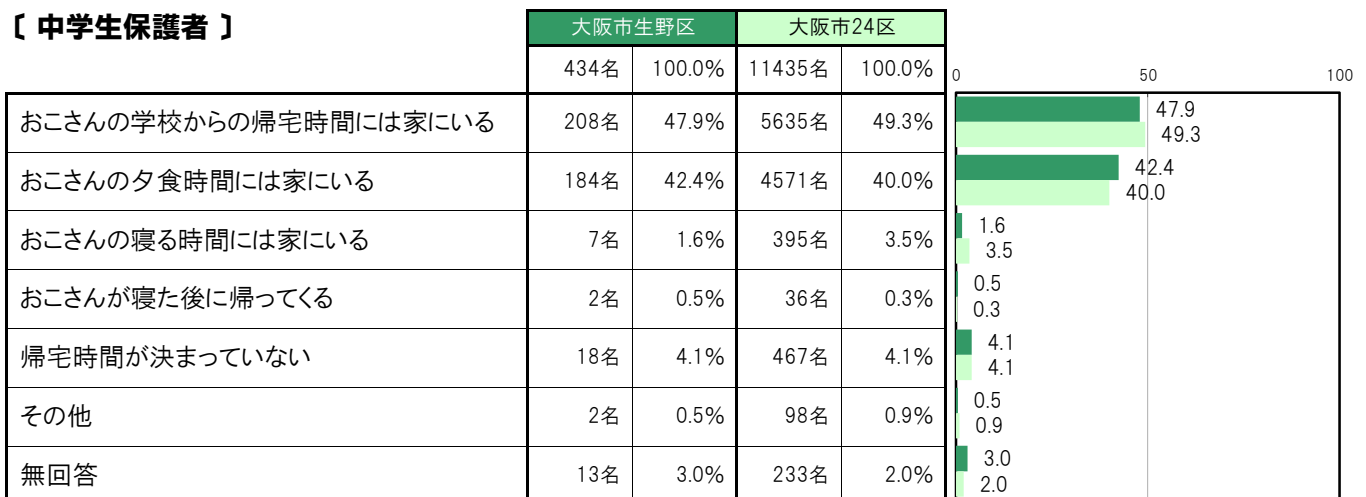
【保護者全体】



【小学生保護者】



【中学生保護者】



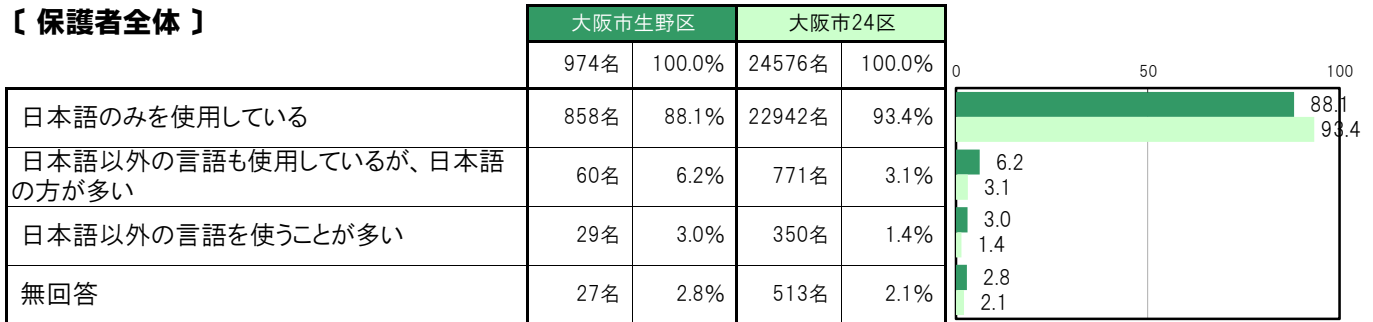
A-39.家庭での外国語の使用状況〔保護者 問12〕

大阪市生野区〔保護者全体〕では、「日本語のみを使用している」858名 88.1%、「日本語以外の言語も使用しているが、日本語の方が多い」60名 6.2%、「日本語以外の言語を使うことが多い」29名 3.0%となっている。

大阪市生野区〔小学生保護者〕では、「日本語のみを使用している」473名 87.6%、「日本語以外の言語も使用しているが、日本語の方が多い」37名 6.9%、「日本語以外の言語を使うことが多い」19名 3.5%となっている。

大阪市生野区〔中学生保護者〕では、「日本語のみを使用している」385名 88.7%、「日本語以外の言語も使用しているが、日本語の方が多い」23名 5.3%、「日本語以外の言語を使うことが多い」10名 2.3%となっている。

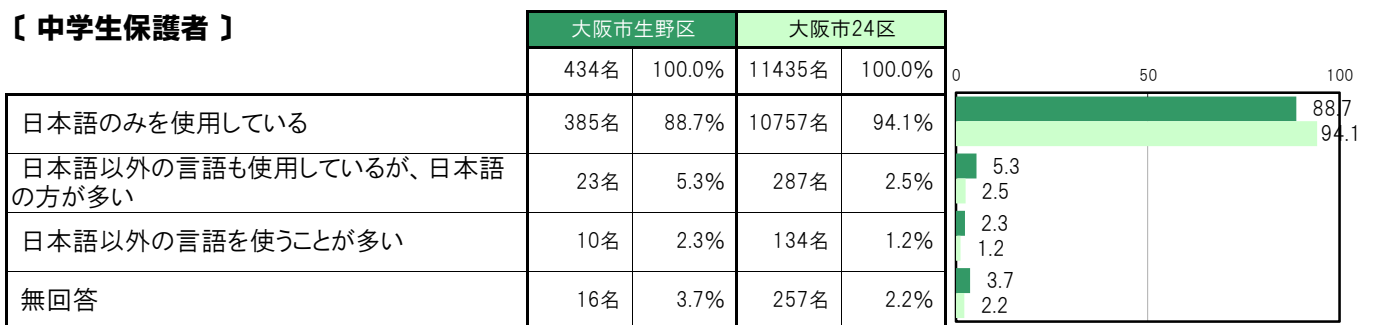
〔保護者全体〕



〔小学生保護者〕



〔中学生保護者〕



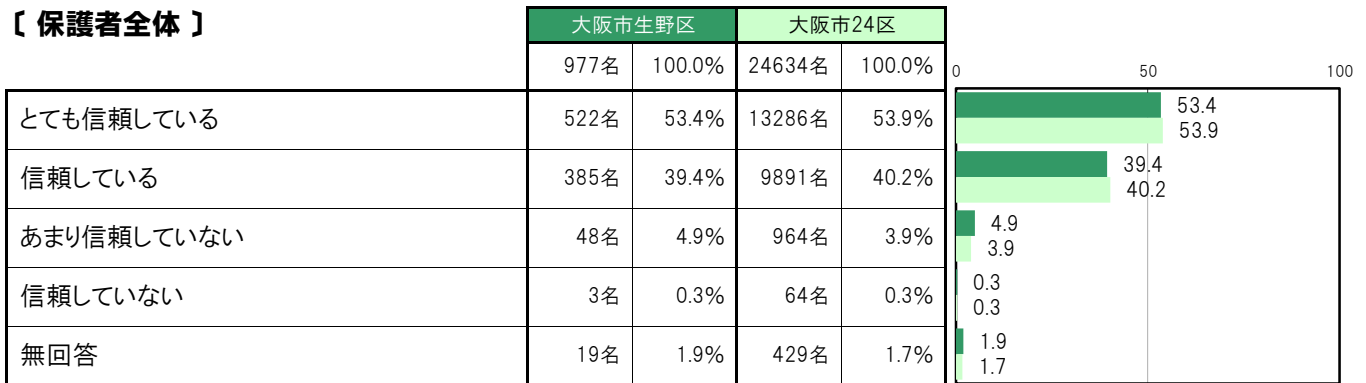
A-40.子どもへの信頼感【保護者 問14(1)】

大阪市生野区〔保護者全体〕では、「とても信頼している」522名 53.4%、「信頼している」385名 39.4%、「あまり信頼していない」48名 4.9%、「信頼していない」3名 0.3%となっている。

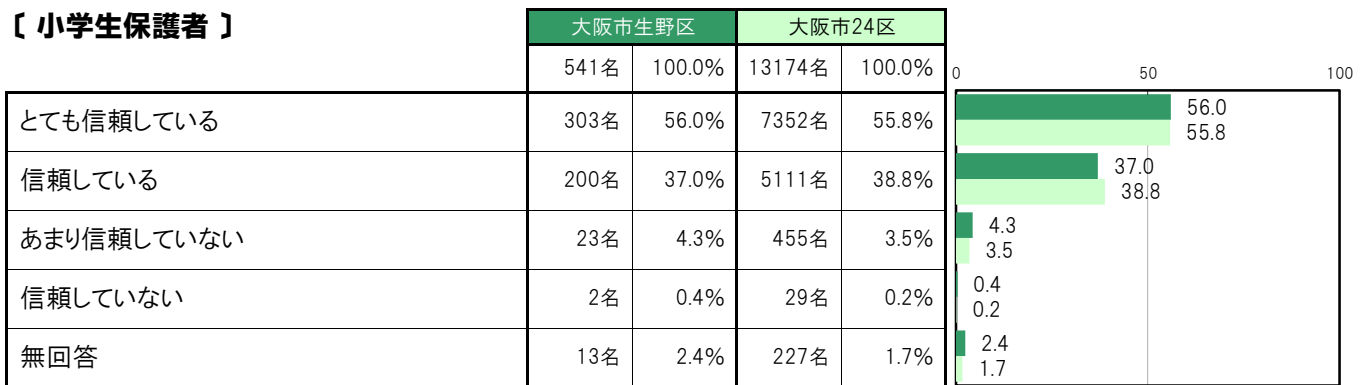
大阪市生野区〔小学生保護者〕では、「とても信頼している」303名 56.0%、「信頼している」200名 37.0%、「あまり信頼していない」23名 4.3%、「信頼していない」2名 0.4%となっている。

大阪市生野区〔中学生保護者〕では、「とても信頼している」219名 50.2%、「信頼している」185名 42.4%、「あまり信頼していない」25名 5.7%、「信頼していない」1名 0.2%となっている。

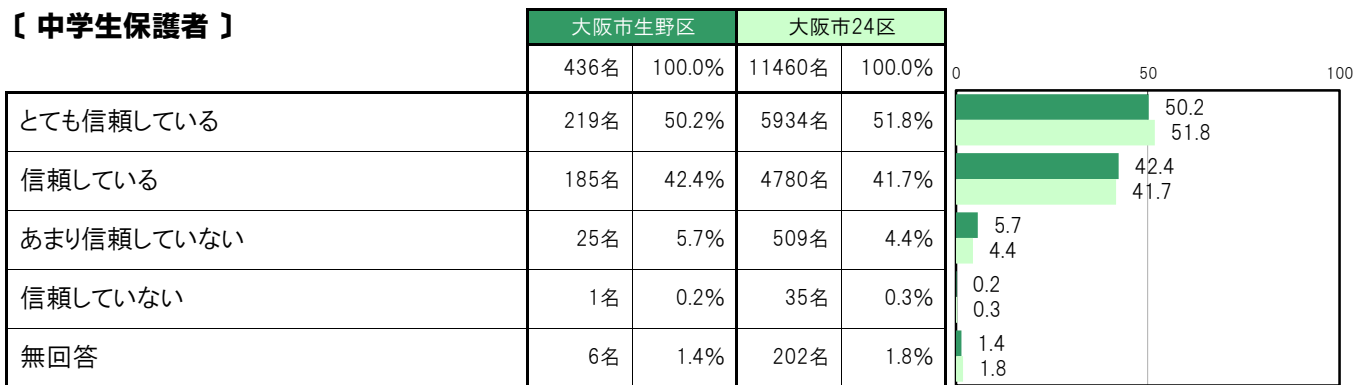
【保護者全体】



【小学生保護者】



【中学生保護者】



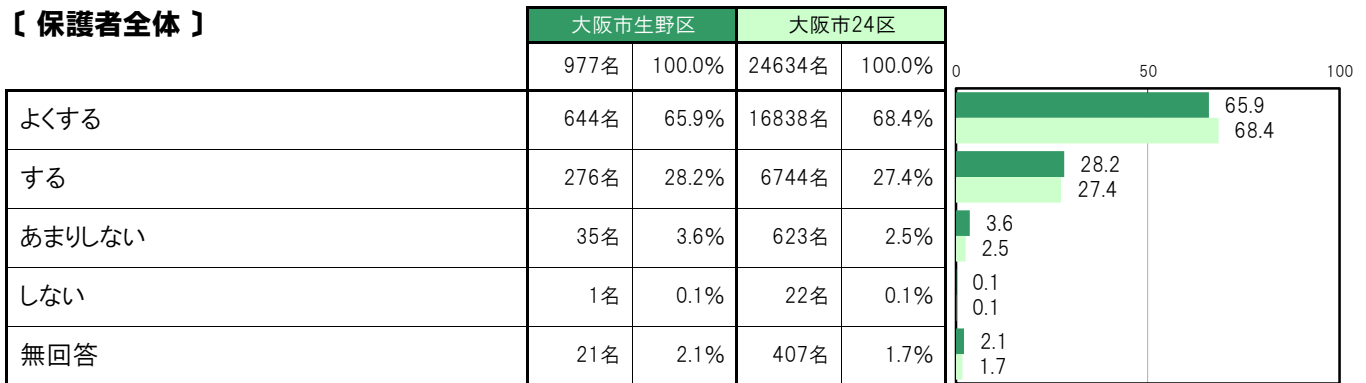
A-41.子どもと会話をする頻度【保護者 問14(2)】

大阪市生野区〔保護者全体〕では、「よくする」644名 65.9%、「する」276名 28.2%、「あまりしない」35名 3.6%、「しない」1名 0.1%となっている。

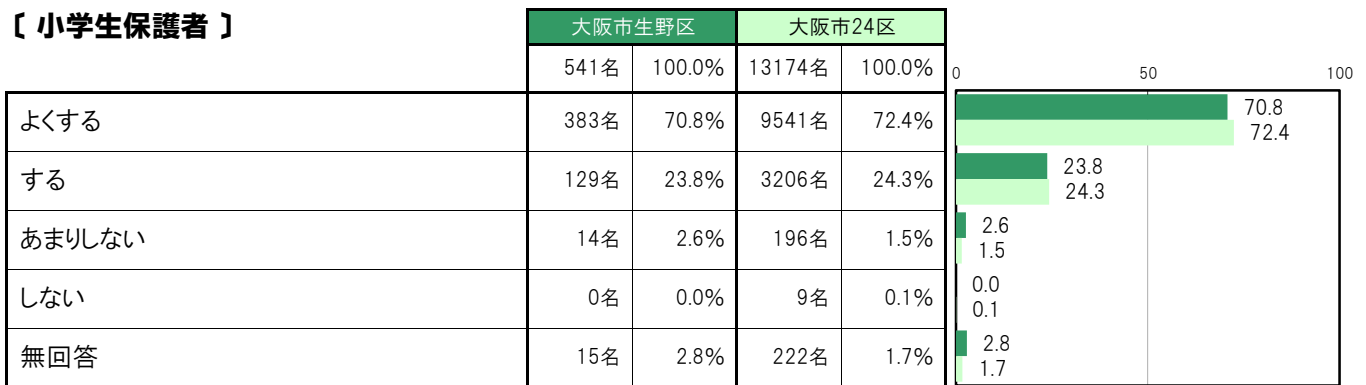
大阪市生野区〔小学生保護者〕では、「よくする」383名 70.8%、「する」129名 23.8%、「あまりしない」14名 2.6%、「しない」0名 0.0%となっている。

大阪市生野区〔中学生保護者〕では、「よくする」261名 59.9%、「する」147名 33.7%、「あまりしない」21名 4.8%、「しない」1名 0.2%となっている。

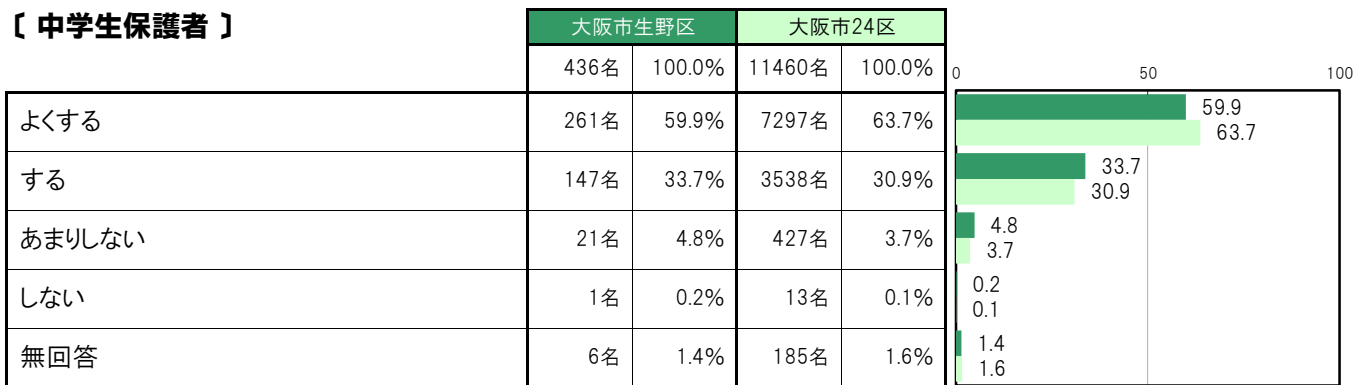
【保護者全体】



【小学生保護者】



【中学生保護者】



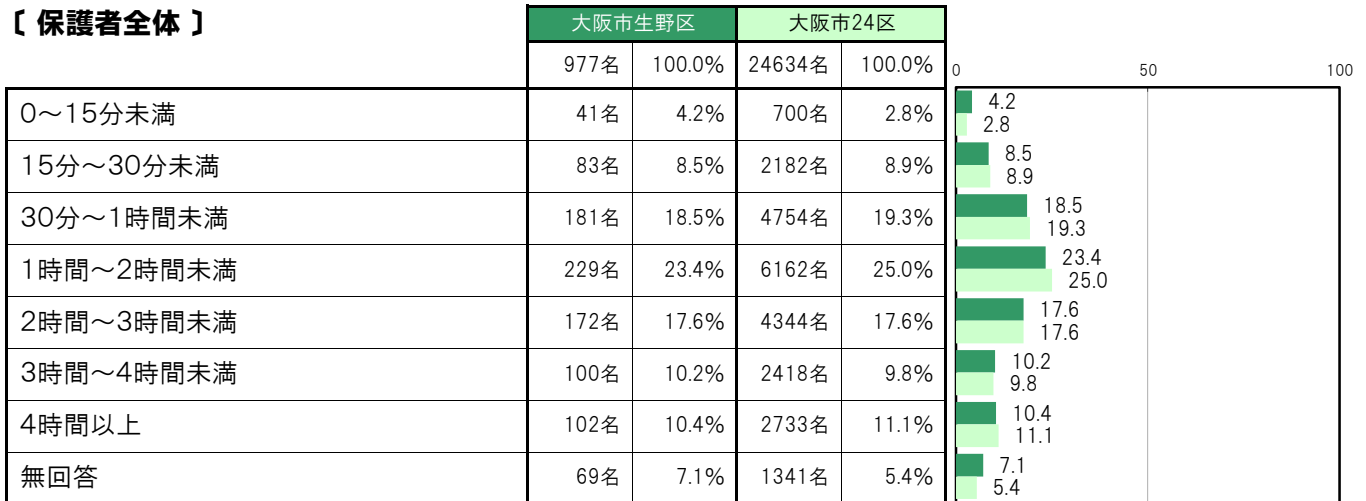
A-42.子どもと過ごす時間／平日〔保護者 問14(3)〕

大阪市生野区〔保護者全体〕では、「0～15分未満」41名 4.2%、「15分～30分未満」83名 8.5%、「30分～1時間未満」181名 18.5%、「1時間～2時間未満」229名 23.4%、「2時間～3時間未満」172名 17.6%、「3時間～4時間未満」100名 10.2%、「4時間以上」102名 10.4%となっている。

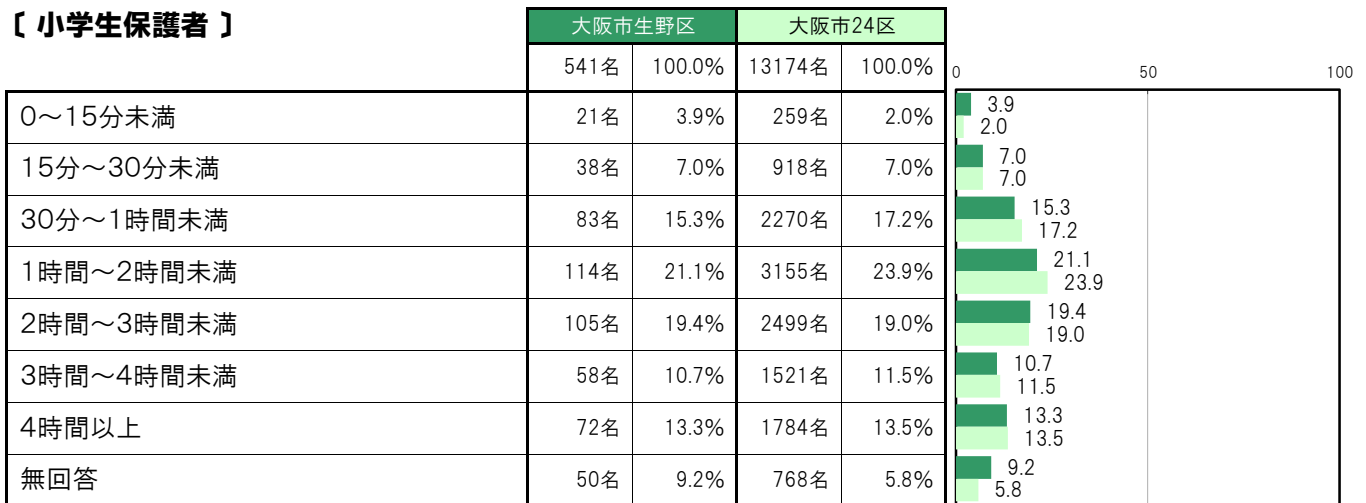
大阪市生野区〔小学生保護者〕では、「0～15分未満」21名 3.9%、「15分～30分未満」38名 7.0%、「30分～1時間未満」83名 15.3%、「1時間～2時間未満」114名 21.1%、「2時間～3時間未満」105名 19.4%、「3時間～4時間未満」58名 10.7%、「4時間以上」72名 13.3%となっている。

大阪市生野区〔中学生保護者〕では、「0～15分未満」20名 4.6%、「15分～30分未満」45名 10.3%、「30分～1時間未満」98名 22.5%、「1時間～2時間未満」115名 26.4%、「2時間～3時間未満」67名 15.4%、「3時間～4時間未満」42名 9.6%、「4時間以上」30名 6.9%となっている。

〔保護者全体〕



〔小学生保護者〕



〔中学生保護者〕



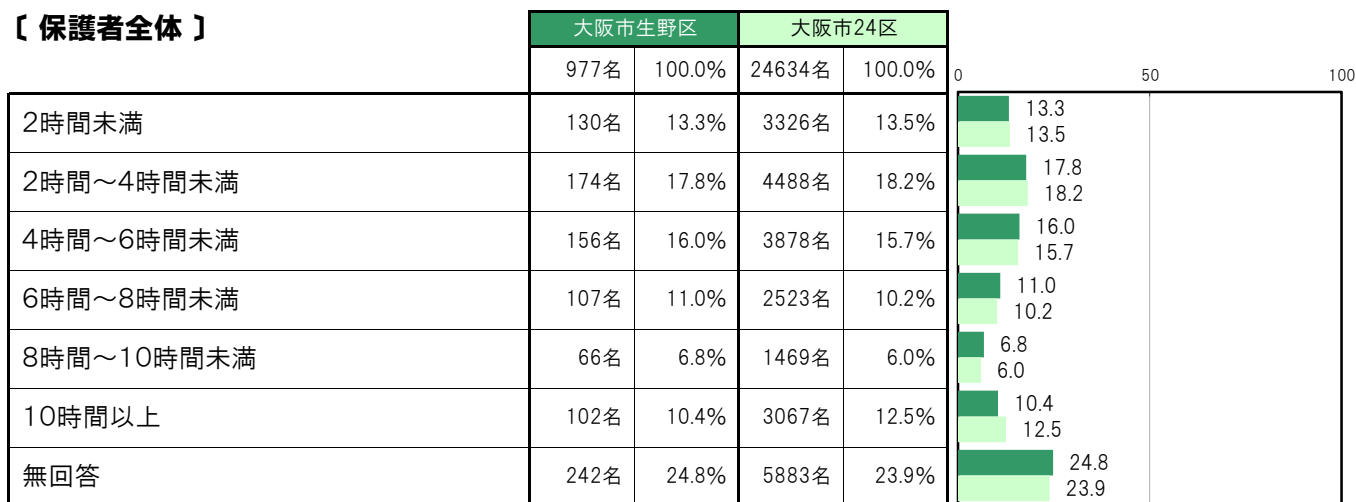
A-43.子どもと過ごす時間／休日〔保護者 問14(3)〕

大阪市生野区〔保護者全体〕では、「2時間未満」130名 13.3%、「2時間～4時間未満」174名 17.8%、「4時間～6時間未満」156名 16.0%、「6時間～8時間未満」107名 11.0%、「8時間～10時間未満」66名 6.8%、「10時間以上」102名 10.4%となっている。

大阪市生野区〔小学生保護者〕では、「2時間未満」56名 10.4%、「2時間～4時間未満」83名 15.3%、「4時間～6時間未満」84名 15.5%、「6時間～8時間未満」71名 13.1%、「8時間～10時間未満」47名 8.7%、「10時間以上」74名 13.7%となっている。

大阪市生野区〔中学生保護者〕では、「2時間未満」74名 17.0%、「2時間～4時間未満」91名 20.9%、「4時間～6時間未満」72名 16.5%、「6時間～8時間未満」36名 8.3%、「8時間～10時間未満」19名 4.4%、「10時間以上」28名 6.4%となっている。

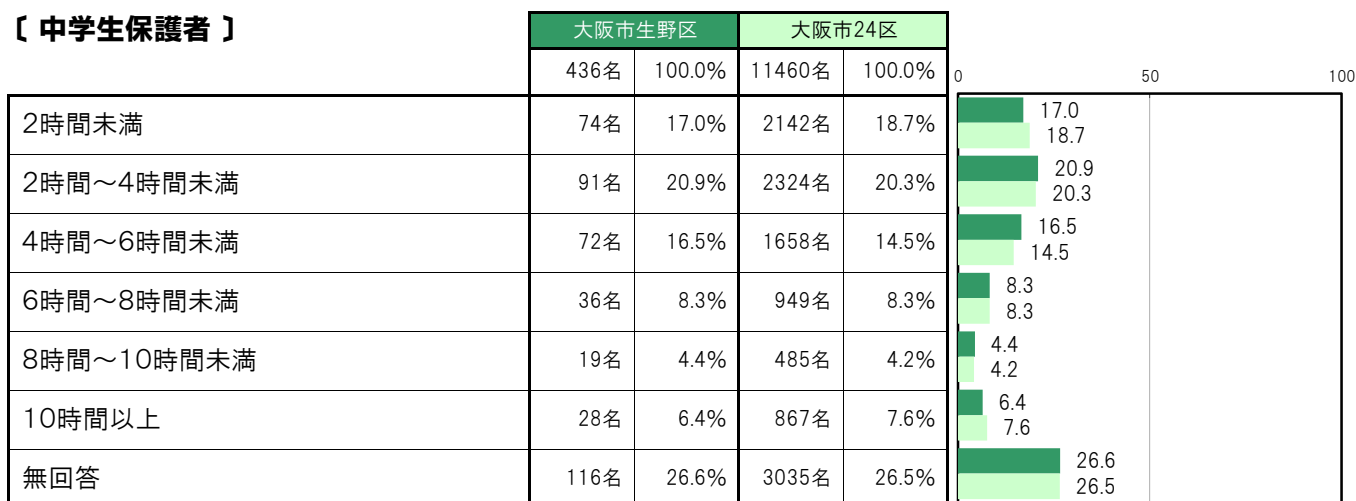
〔保護者全体〕



〔小学生保護者〕



〔中学生保護者〕



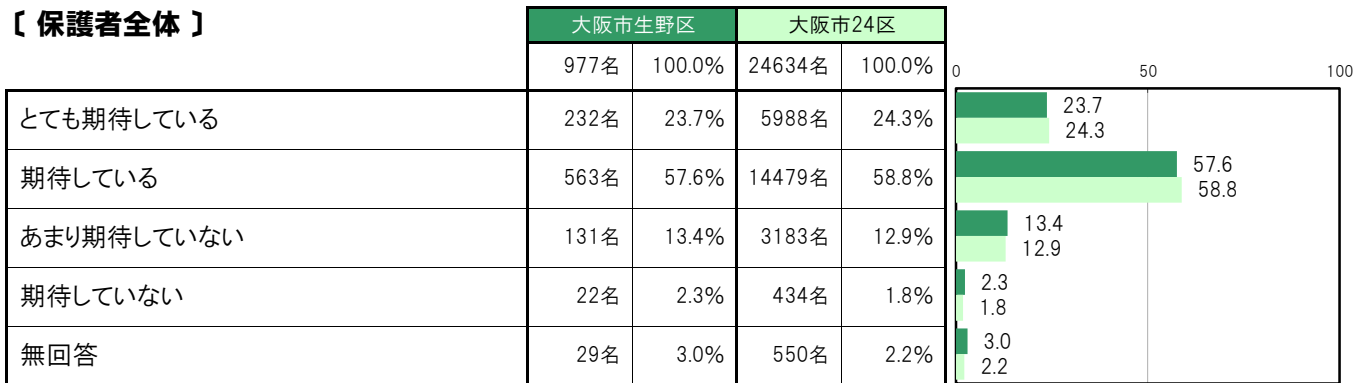
A-44.子どもの将来への期待〔保護者 問14(4)〕

大阪市生野区〔保護者全体〕では、「とても期待している」232名 23.7%、「期待している」563名 57.6%、「あまり期待していない」131名 13.4%、「期待していない」22名 2.3%となっている。

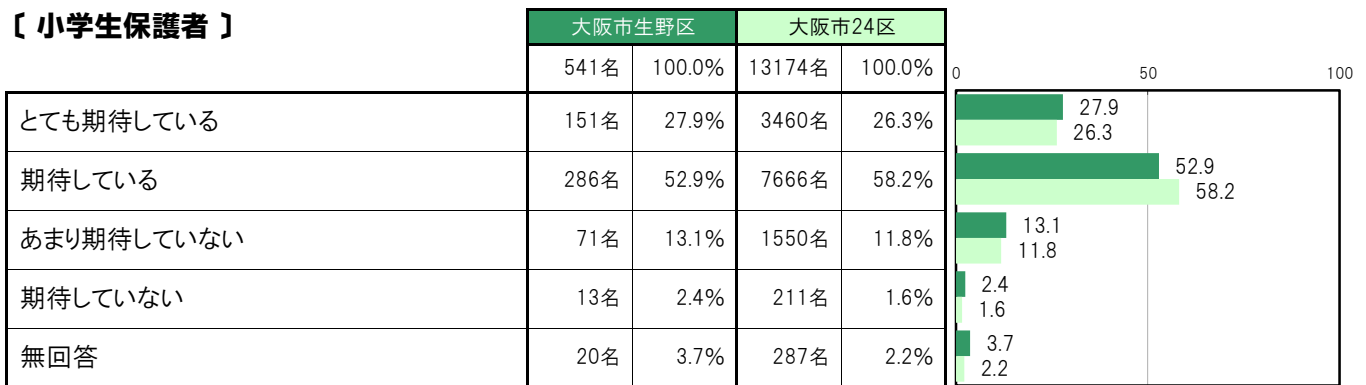
大阪市生野区〔小学生保護者〕では、「とても期待している」151名 27.9%、「期待している」286名 52.9%、「あまり期待していない」71名 13.1%、「期待していない」13名 2.4%となっている。

大阪市生野区〔中学生保護者〕では、「とても期待している」81名 18.6%、「期待している」277名 63.5%、「あまり期待していない」60名 13.8%、「期待していない」9名 2.1%となっている。

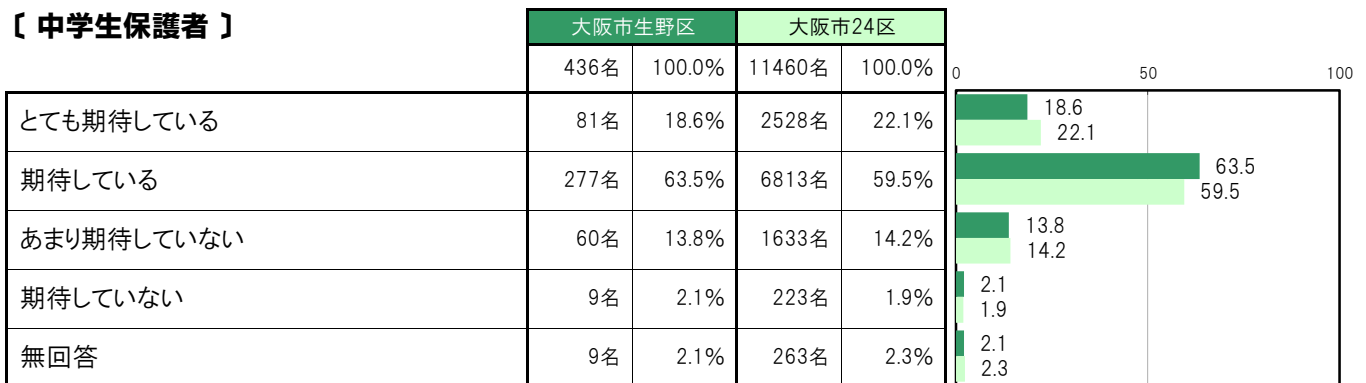
〔保護者全体〕



〔小学生保護者〕



〔中学生保護者〕



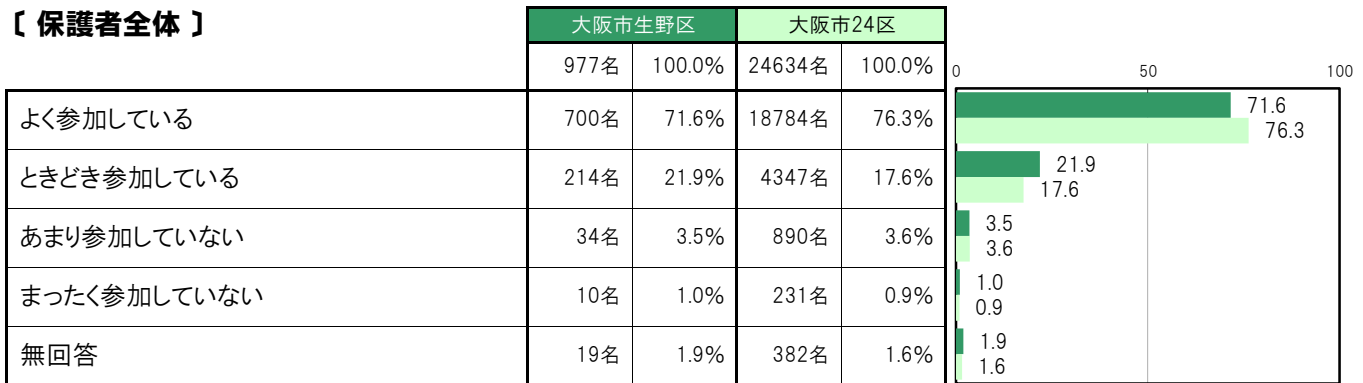
A-45.子どもの学校行事への参加状況〔保護者 問14(5)〕

大阪市生野区〔保護者全体〕では、「よく参加している」700名 71.6%、「ときどき参加している」214名 21.9%、「あまり参加していない」34名 3.5%、「まったく参加していない」10名 1.0%となっている。

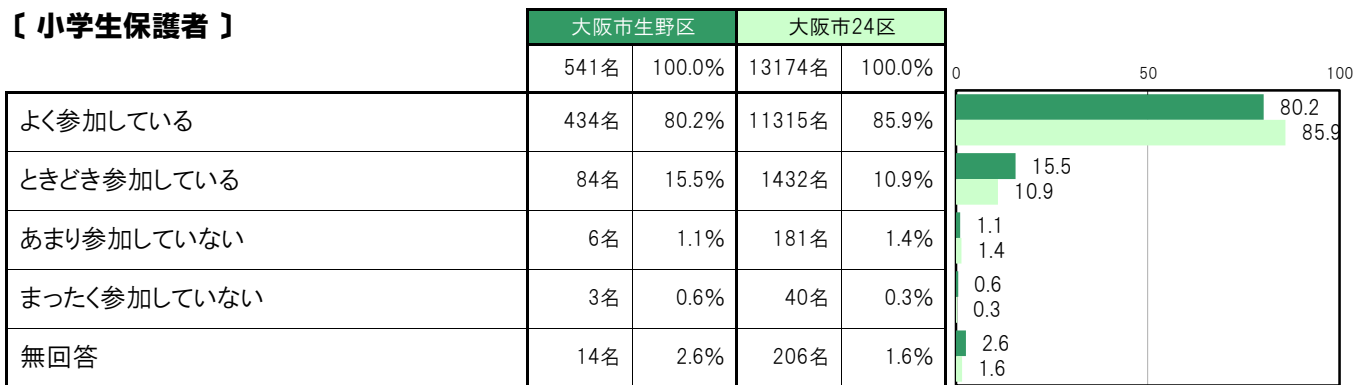
大阪市生野区〔小学生保護者〕では、「よく参加している」434名 80.2%、「ときどき参加している」84名 15.5%、「あまり参加していない」6名 1.1%、「まったく参加していない」3名 0.6%となっている。

大阪市生野区〔中学生保護者〕では、「よく参加している」266名 61.0%、「ときどき参加している」130名 29.8%、「あまり参加していない」28名 6.4%、「まったく参加していない」7名 1.6%となっている。

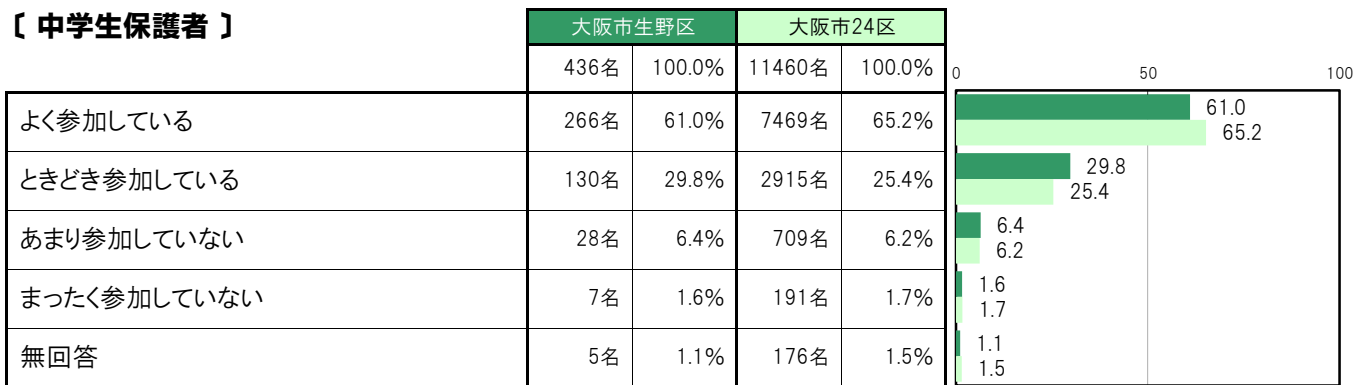
〔保護者全体〕



〔小学生保護者〕



〔中学生保護者〕



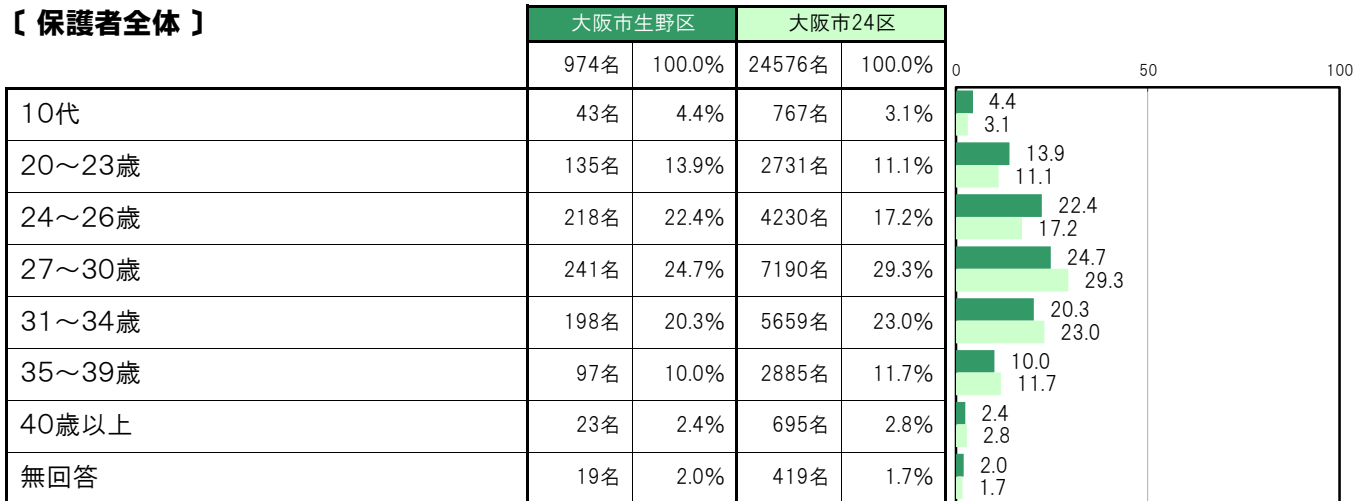
A-46. 初めて親となった年齢【保護者 問18】

大阪市生野区〔保護者全体〕では、「10代」43名 4.4%、「20～23歳」135名 13.9%、「24～26歳」218名 22.4%、「27～30歳」241名 24.7%、「31～34歳」198名 20.3%、「35～39歳」97名 10.0%、「40歳以上」23名 2.4%となっている。

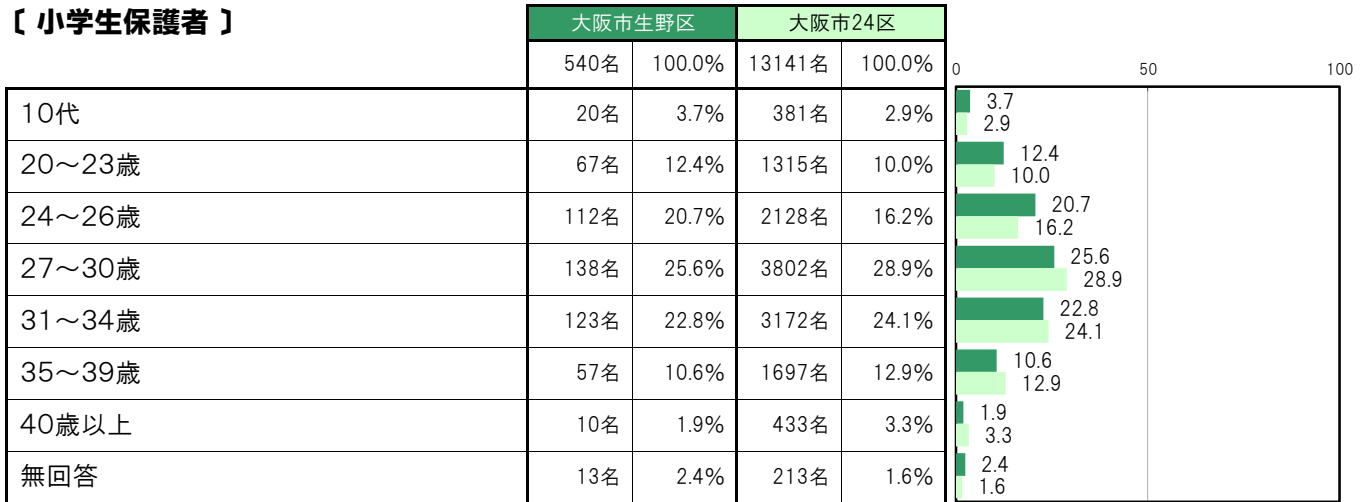
大阪市生野区〔小学生保護者〕では、「10代」20名 3.7%、「20～23歳」67名 12.4%、「24～26歳」112名 20.7%、「27～30歳」138名 25.6%、「31～34歳」123名 22.8%、「35～39歳」57名 10.6%、「40歳以上」10名 1.9%となっている。

大阪市生野区〔中学生保護者〕では、「10代」23名 5.3%、「20～23歳」68名 15.7%、「24～26歳」106名 24.4%、「27～30歳」103名 23.7%、「31～34歳」75名 17.3%、「35～39歳」40名 9.2%、「40歳以上」13名 3.0%となっている。

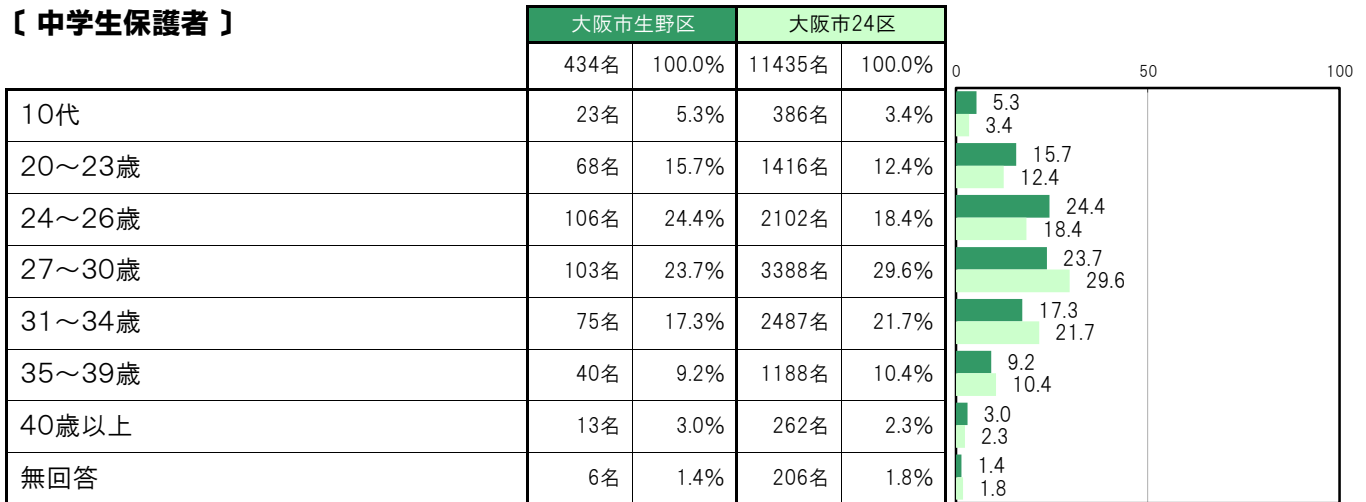
【保護者全体】



【小学生保護者】



【中学生保護者】



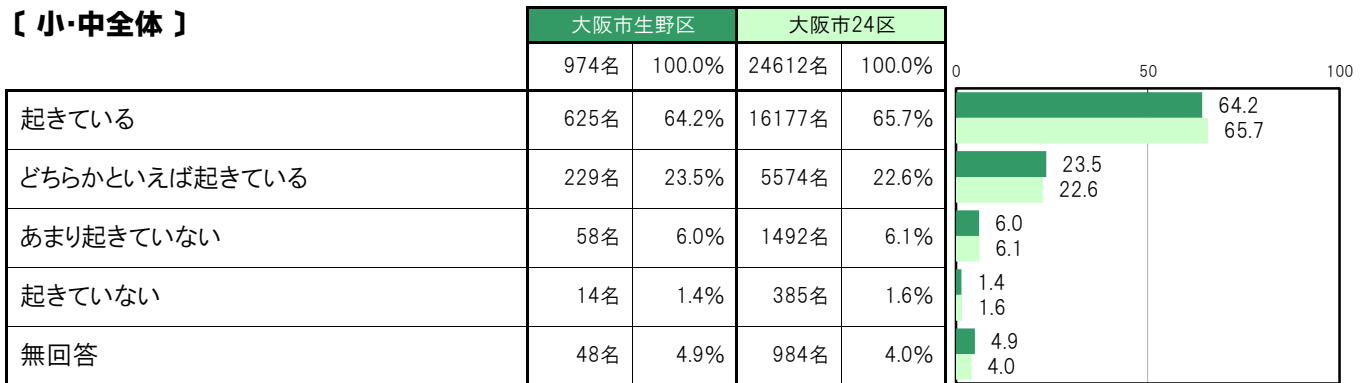
A-47. 普段の起床時間〔子ども 問2〕

大阪市生野区〔小・中全体〕では、「起きている」625名 64.2%、「どちらかといえば起きている」229名 23.5%、「あまり起きていない」58名 6.0%、「起きていない」14名 1.4%となっている。

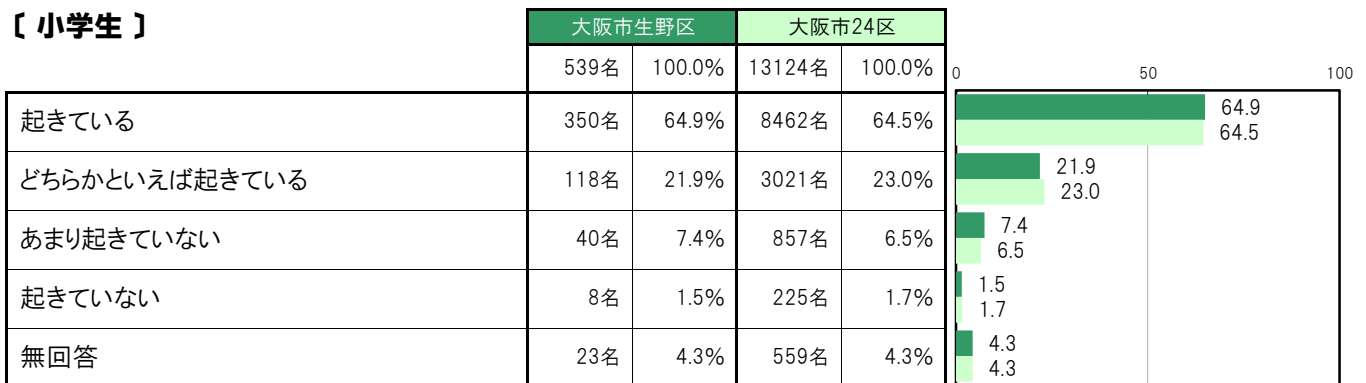
大阪市生野区〔小学生〕では、「起きている」350名 64.9%、「どちらかといえば起きている」118名 21.9%、「あまり起きていない」40名 7.4%、「起きていない」8名 1.5%となっている。

大阪市生野区〔中学生〕では、「起きている」275名 63.2%、「どちらかといえば起きている」111名 25.5%、「あまり起きていない」18名 4.1%、「起きていない」6名 1.4%となっている。

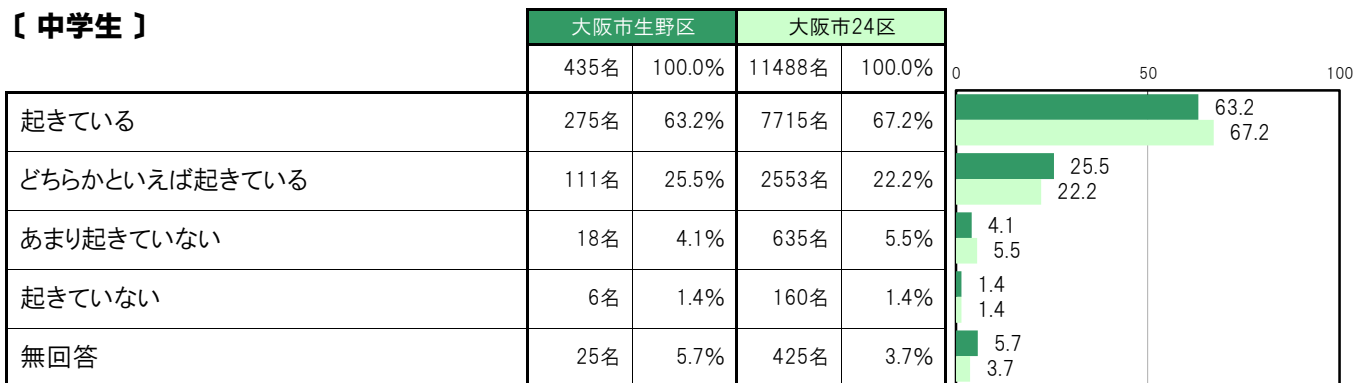
〔小・中全体〕



〔小学生〕



〔中学生〕



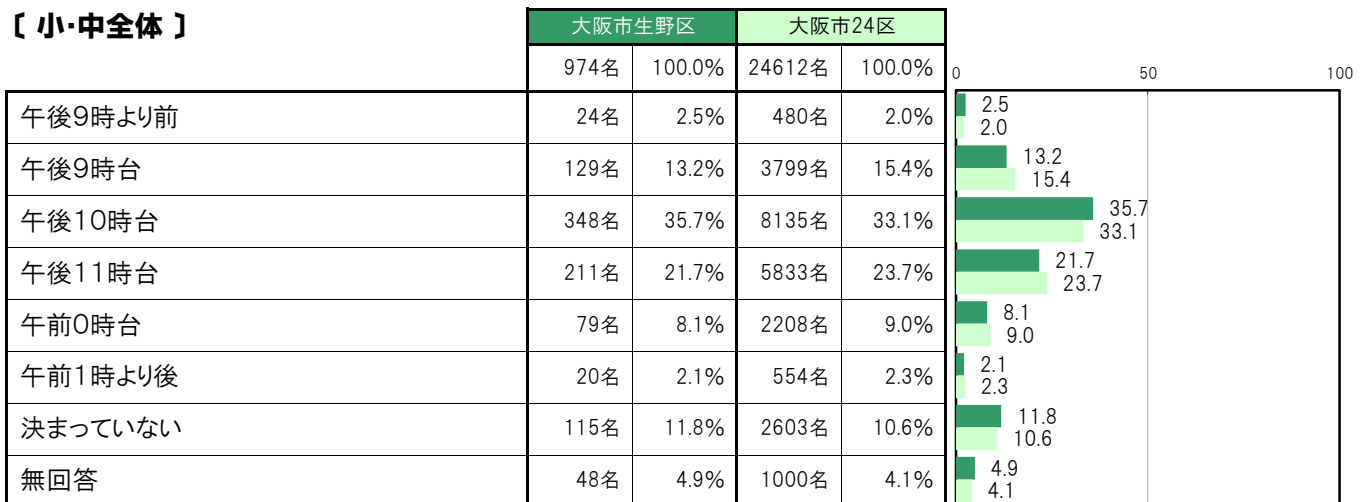
A-48. 普段の就寝時間〔子ども 問3〕

大阪市生野区〔小・中全体〕では、「午後9時より前」24名 2.5%、「午後9時台」129名 13.2%、「午後10時台」348名 35.7%、「午後11時台」211名 21.7%、「午前0時台」79名 8.1%、「午前1時より後」20名 2.1%、「決まっていない」115名 11.8%となっている。

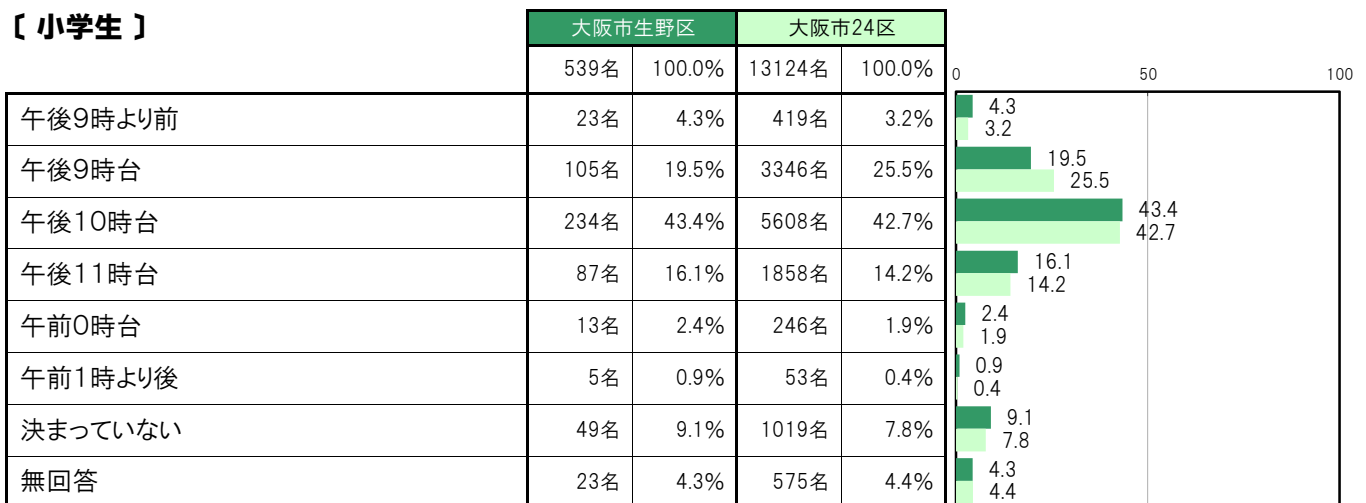
大阪市生野区〔小学生〕では、「午後9時より前」23名 4.3%、「午後9時台」105名 19.5%、「午後10時台」234名 43.4%、「午後11時台」87名 16.1%、「午前0時台」13名 2.4%、「午前1時より後」5名 0.9%、「決まっていない」49名 9.1%となっている。

大阪市生野区〔中学生〕では、「午後9時より前」1名 0.2%、「午後9時台」24名 5.5%、「午後10時台」114名 26.2%、「午後11時台」124名 28.5%、「午前0時台」66名 15.2%、「午前1時より後」15名 3.4%、「決まっていない」66名 15.2%となっている。

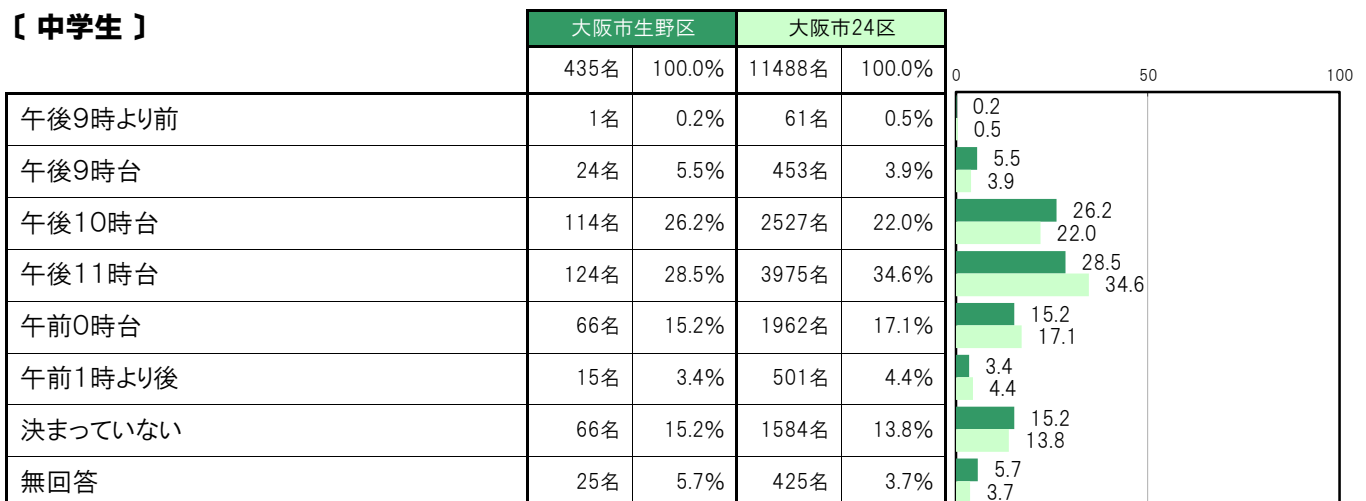
〔小・中全体〕



〔小学生〕



〔中学生〕



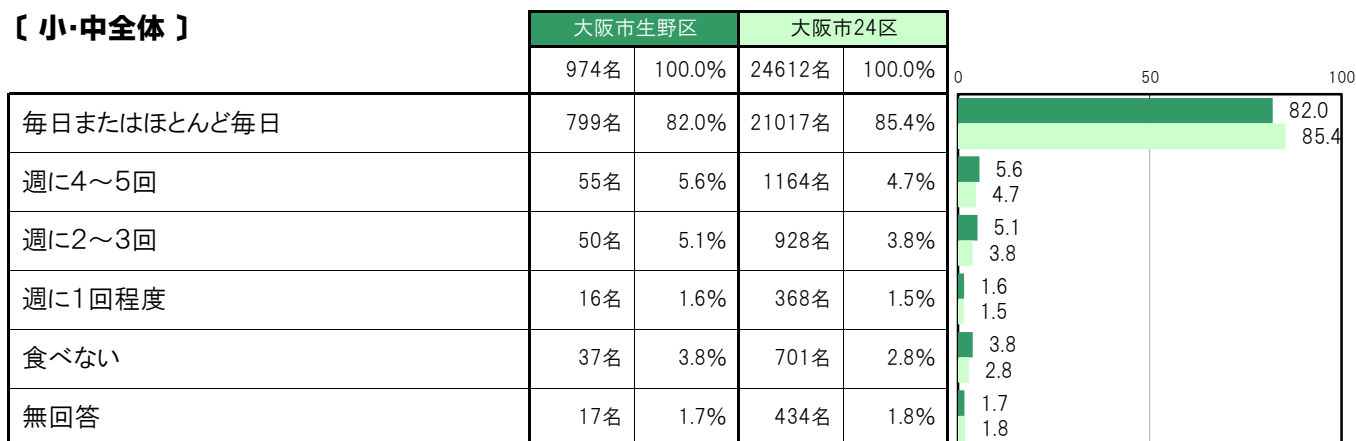
A-49.朝食を食べる頻度【子ども 問4(1)】

大阪市生野区〔小・中全体〕では、「毎日またはほとんど毎日」799名 82.0%、「週に4～5回」55名 5.6%、「週に2～3回」50名 5.1%、「週に1回程度」16名 1.6%、「食べない」37名 3.8%となっている。

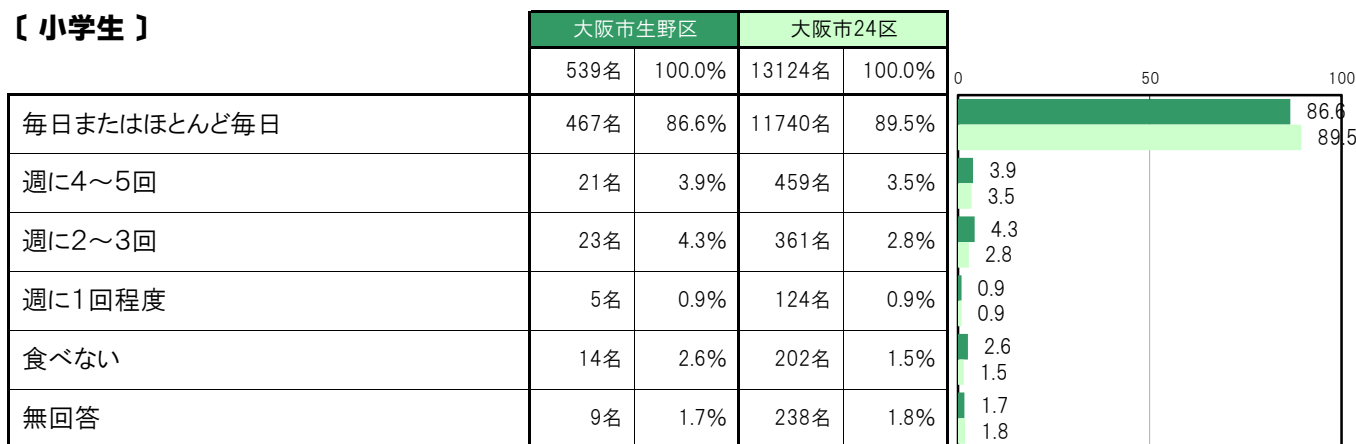
大阪市生野区〔小学生〕では、「毎日またはほとんど毎日」467名 86.6%、「週に4～5回」21名 3.9%、「週に2～3回」23名 4.3%、「週に1回程度」5名 0.9%、「食べない」14名 2.6%となっている。

大阪市生野区〔中学生〕では、「毎日またはほとんど毎日」332名 76.3%、「週に4～5回」34名 7.8%、「週に2～3回」27名 6.2%、「週に1回程度」11名 2.5%、「食べない」23名 5.3%となっている。

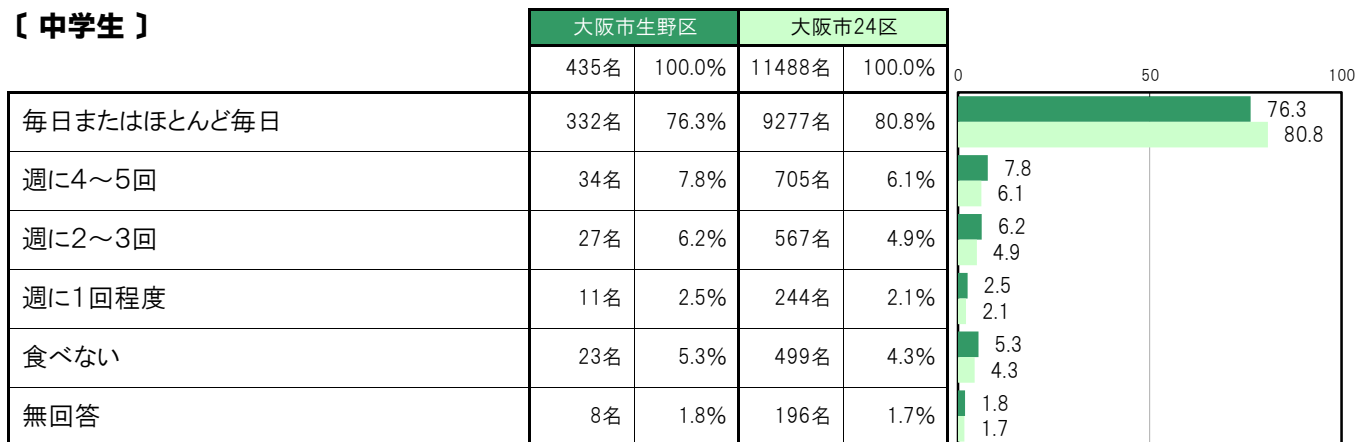
〔小・中全体〕



〔小学生〕



〔中学生〕



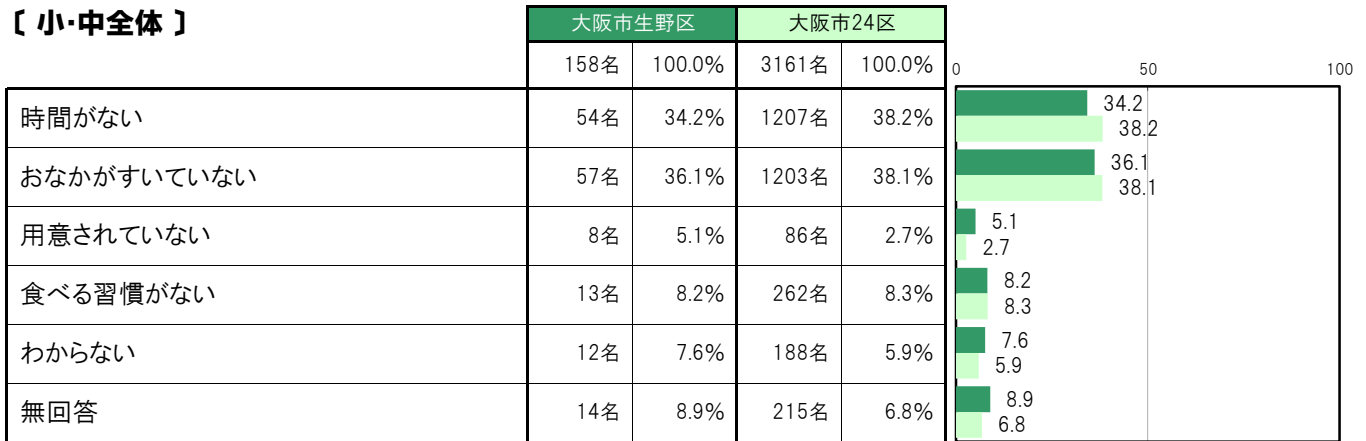
A-50.朝食を食べない理由【子ども 問4(2)】

大阪市生野区〔小・中全体〕では、「時間がない」54名 34.2%、「おなかがすいていない」57名 36.1%、「用意されていない」8名 5.1%、「食べる習慣がない」13名 8.2%、「わからない」12名 7.6%となっている。

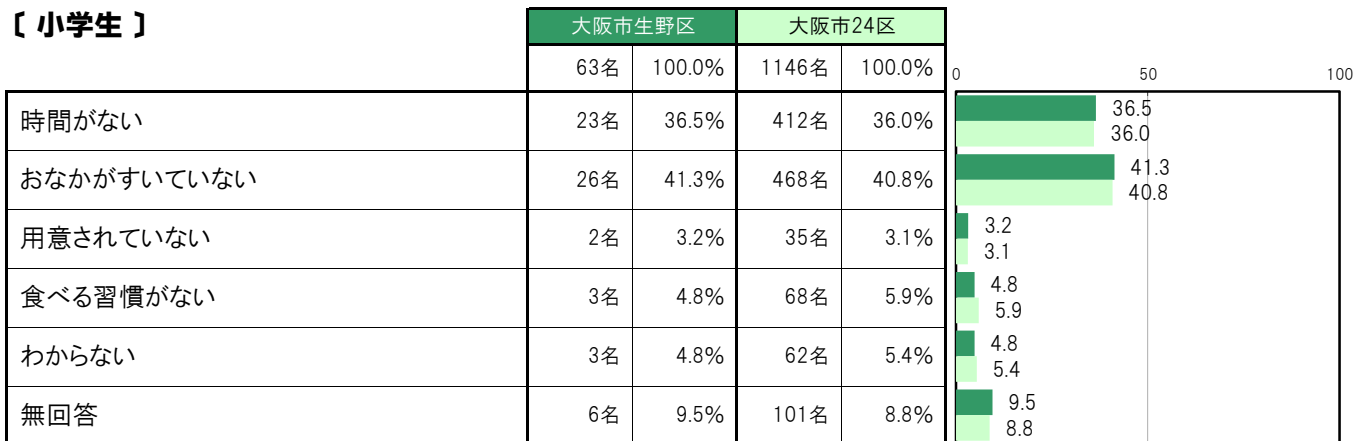
大阪市生野区〔小学生〕では、「時間がない」23名 36.5%、「おなかがすいていない」26名 41.3%、「用意されていない」2名 3.2%、「食べる習慣がない」3名 4.8%、「わからない」3名 4.8%となっている。

大阪市生野区〔中学生〕では、「時間がない」31名 32.6%、「おなかがすいていない」31名 32.6%、「用意されていない」6名 6.3%、「食べる習慣がない」10名 10.5%、「わからない」9名 9.5%となっている。

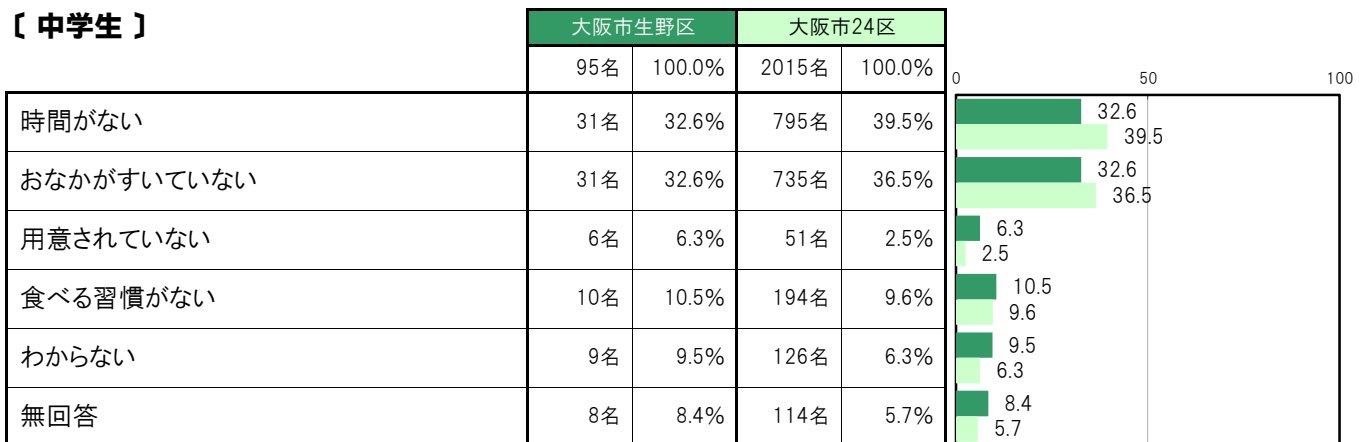
〔小・中全体〕



〔小学生〕



〔中学生〕



A-51.夕食を食べる頻度【子ども 問5(1)】

大阪市生野区〔小・中全体〕では、「毎日またはほとんど毎日」937名 96.2%、「週に4～5回」12名 1.2%、「週に2～3回」2名 0.2%、「週に1回程度」2名 0.2%、「食べない」1名 0.1%となっている。

大阪市生野区〔小学生〕では、「毎日またはほとんど毎日」518名 96.1%、「週に4～5回」6名 1.1%、「週に2～3回」1名 0.2%、「週に1回程度」1名 0.2%、「食べない」1名 0.2%となっている。

大阪市生野区〔中学生〕では、「毎日またはほとんど毎日」419名 96.3%、「週に4～5回」6名 1.4%、「週に2～3回」1名 0.2%、「週に1回程度」1名 0.2%、「食べない」0名 0.0%となっている。

〔小・中全体〕

	大阪市生野区		大阪市24区		0	50	100
	974名	100.0%	24612名	100.0%			
毎日またはほとんど毎日	937名	96.2%	23873名	97.0%			96.2 97.0
週に4～5回	12名	1.2%	177名	0.7%			1.2 0.7
週に2～3回	2名	0.2%	64名	0.3%			0.2 0.3
週に1回程度	2名	0.2%	20名	0.1%			0.2 0.1
食べない	1名	0.1%	15名	0.1%			0.1 0.1
無回答	20名	2.1%	463名	1.9%			2.1 1.9

〔小学生〕

	大阪市生野区		大阪市24区		0	50	100
	539名	100.0%	13124名	100.0%			
毎日またはほとんど毎日	518名	96.1%	12745名	97.1%			96.1 97.1
週に4～5回	6名	1.1%	73名	0.6%			1.1 0.6
週に2～3回	1名	0.2%	24名	0.2%			0.2 0.2
週に1回程度	1名	0.2%	14名	0.1%			0.2 0.1
食べない	1名	0.2%	6名	0.0%			0.2 0.0
無回答	12名	2.2%	262名	2.0%			2.2 2.0

〔中学生〕

	大阪市生野区		大阪市24区		0	50	100
	435名	100.0%	11488名	100.0%			
毎日またはほとんど毎日	419名	96.3%	11128名	96.9%			96.3 96.9
週に4～5回	6名	1.4%	104名	0.9%			1.4 0.9
週に2～3回	1名	0.2%	40名	0.3%			0.2 0.3
週に1回程度	1名	0.2%	6名	0.1%			0.2 0.1
食べない	0名	0.0%	9名	0.1%			0.0 0.1
無回答	8名	1.8%	201名	1.7%			1.8 1.7

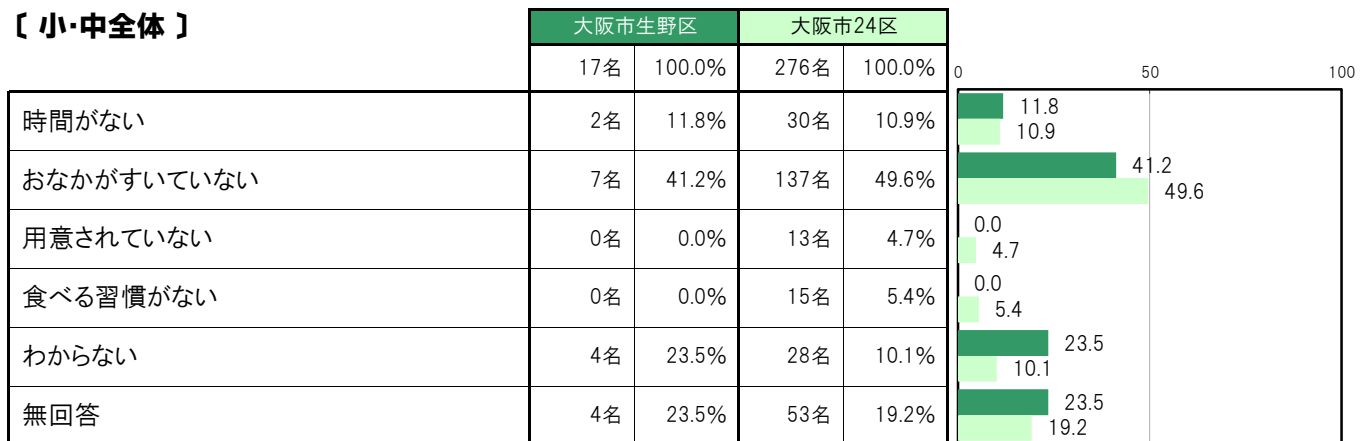
A-52.夕食を食べない理由〔子ども 問5(2)〕

大阪市生野区〔小・中全体〕では、「時間がない」2名 11.8%、「おなかがすいていない」7名 41.2%、「用意されていない」0名 0.0%、「食べる習慣がない」0名 0.0%、「わからない」4名 23.5%となっている。

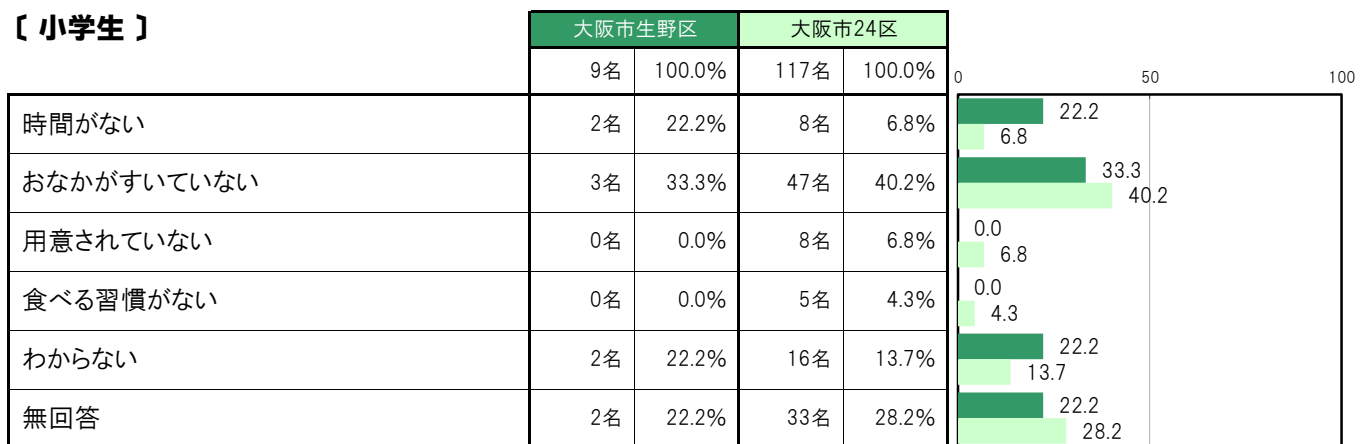
大阪市生野区〔小学生〕では、「時間がない」2名 22.2%、「おなかがすいていない」3名 33.3%、「用意されていない」0名 0.0%、「食べる習慣がない」0名 0.0%、「わからない」2名 22.2%となっている。

大阪市生野区〔中学生〕では、「時間がない」0名 0.0%、「おなかがすいていない」4名 50.0%、「用意されていない」0名 0.0%、「食べる習慣がない」0名 0.0%、「わからない」2名 25.0%となっている。

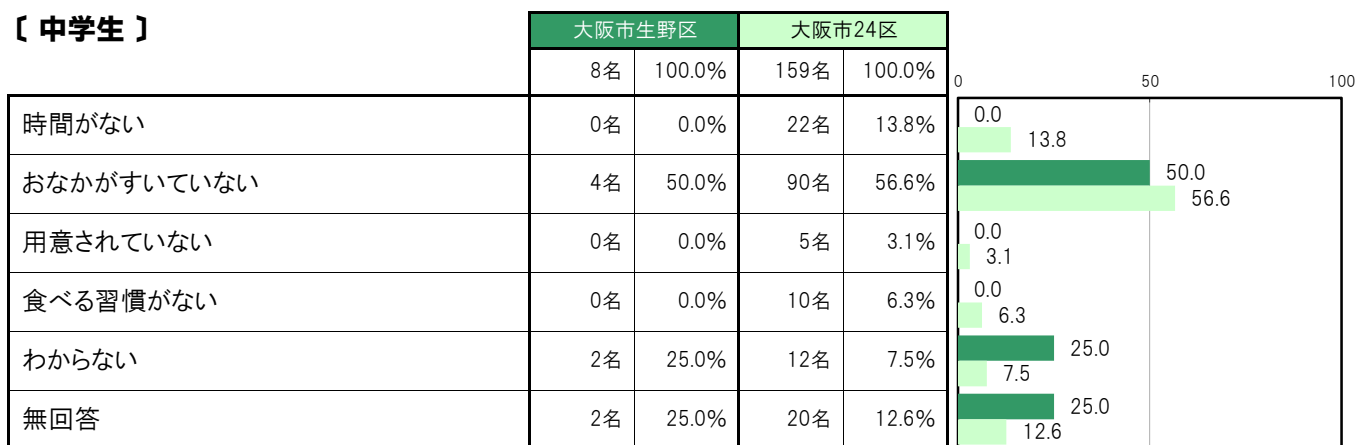
〔小・中全体〕



〔小学生〕



〔中学生〕



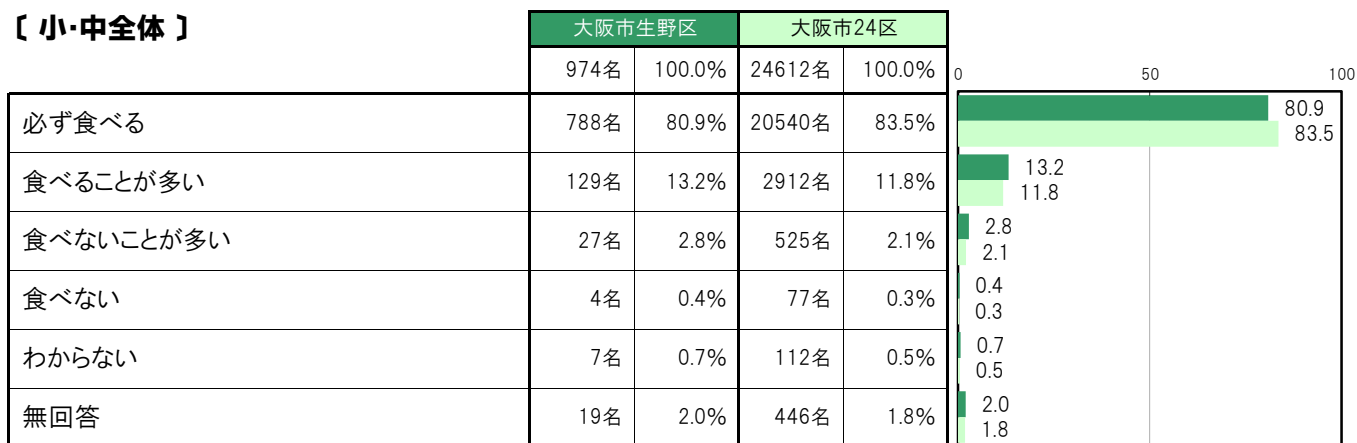
A-53. 休日に昼食を食べる頻度【子ども 問6(1)】

大阪市生野区〔小・中全体〕では、「必ず食べる」788名 80.9%、「食べることが多い」129名 13.2%、「食べないことが多い」27名 2.8%、「食べない」4名 0.4%、「わからない」7名 0.7%となっている。

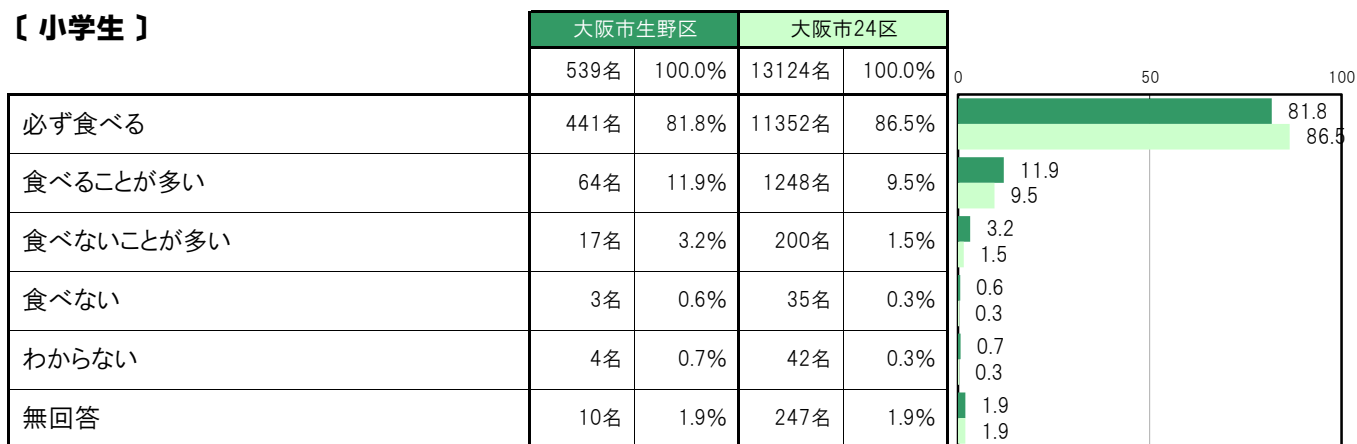
大阪市生野区〔小学生〕では、「必ず食べる」441名 81.8%、「食べることが多い」64名 11.9%、「食べないことが多い」17名 3.2%、「食べない」3名 0.6%、「わからない」4名 0.7%となっている。

大阪市生野区〔中学生〕では、「必ず食べる」347名 79.8%、「食べるが多い」65名 14.9%、「食べないことが多い」10名 2.3%、「食べない」1名 0.2%、「わからない」3名 0.7%となっている。

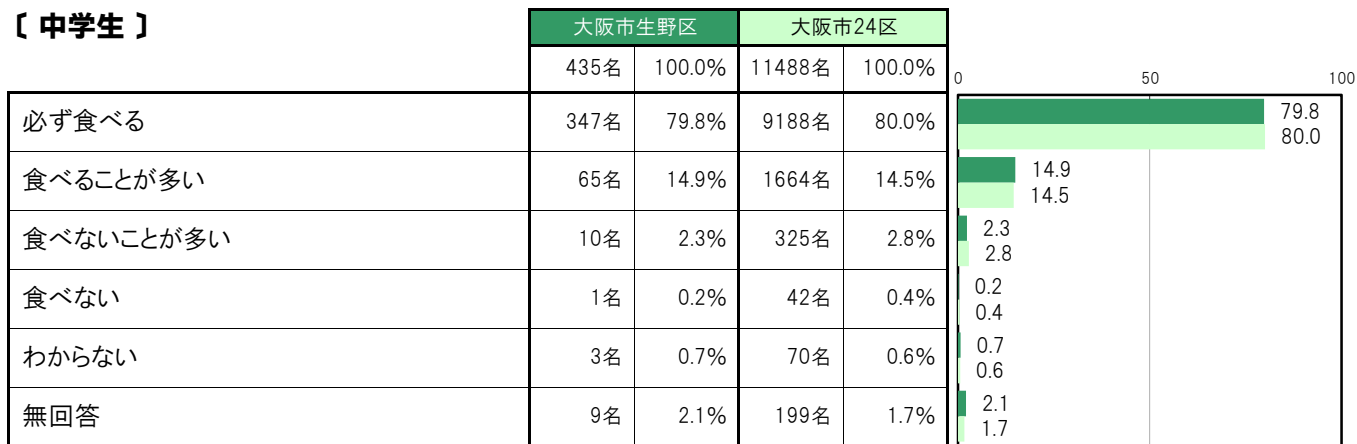
〔小・中全体〕



〔小学生〕



〔中学生〕



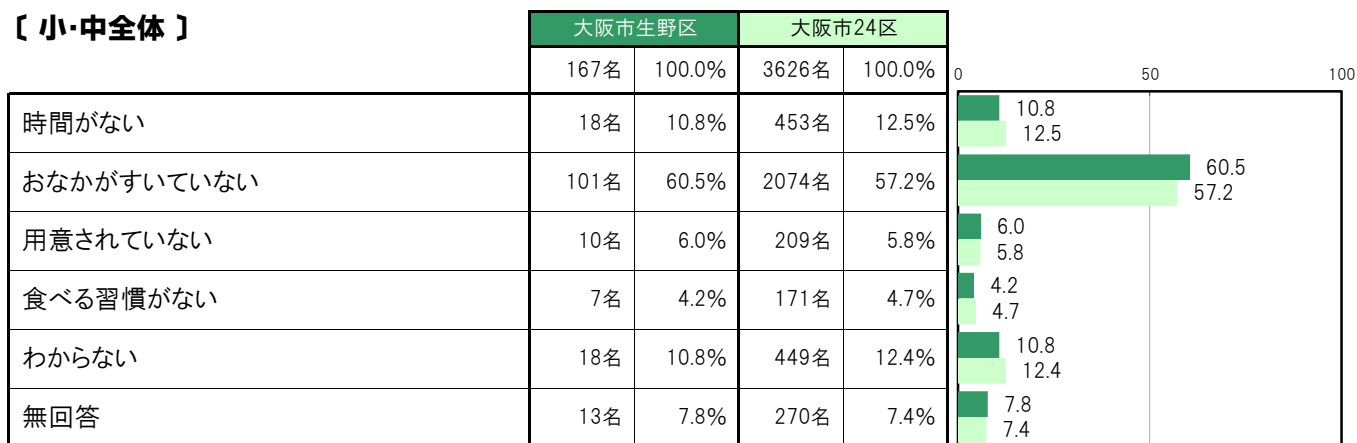
A-54. 休日に昼食を食べない理由【子ども 問6(2)】

大阪市生野区〔小・中全体〕では、「時間がない」18名 10.8%、「おなかがすいていない」101名 60.5%、「用意されていない」10名 6.0%、「食べる習慣がない」7名 4.2%、「わからない」18名 10.8%となっている。

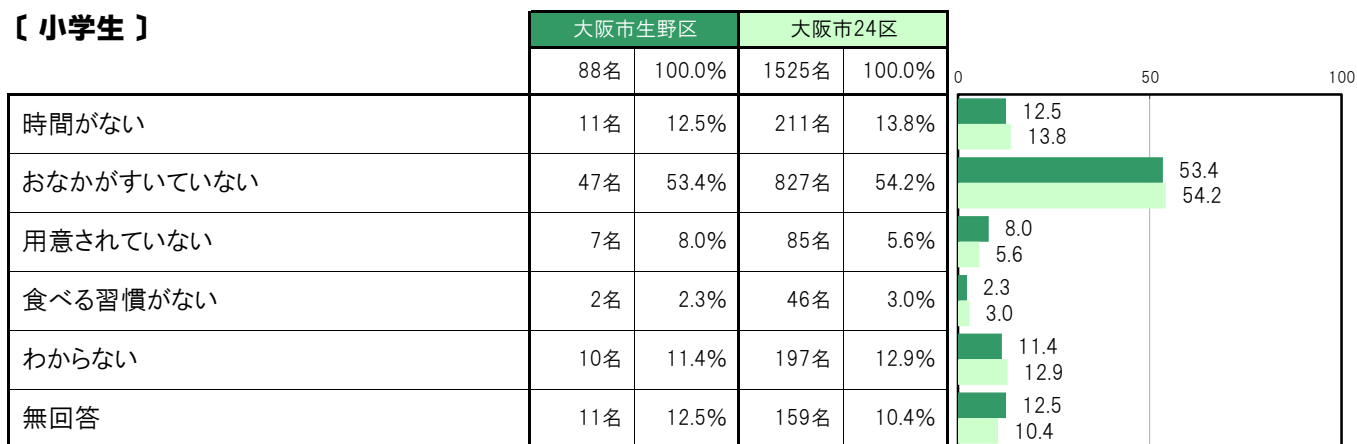
大阪市生野区〔小学生〕では、「時間がない」11名 12.5%、「おなかがすいていない」47名 53.4%、「用意されていない」7名 8.0%、「食べる習慣がない」2名 2.3%、「わからない」10名 11.4%となっている。

大阪市生野区〔中学生〕では、「時間がない」7名 8.9%、「おなかがすいていない」54名 68.4%、「用意されていない」3名 3.8%、「食べる習慣がない」5名 6.3%、「わからない」8名 10.1%となっている。

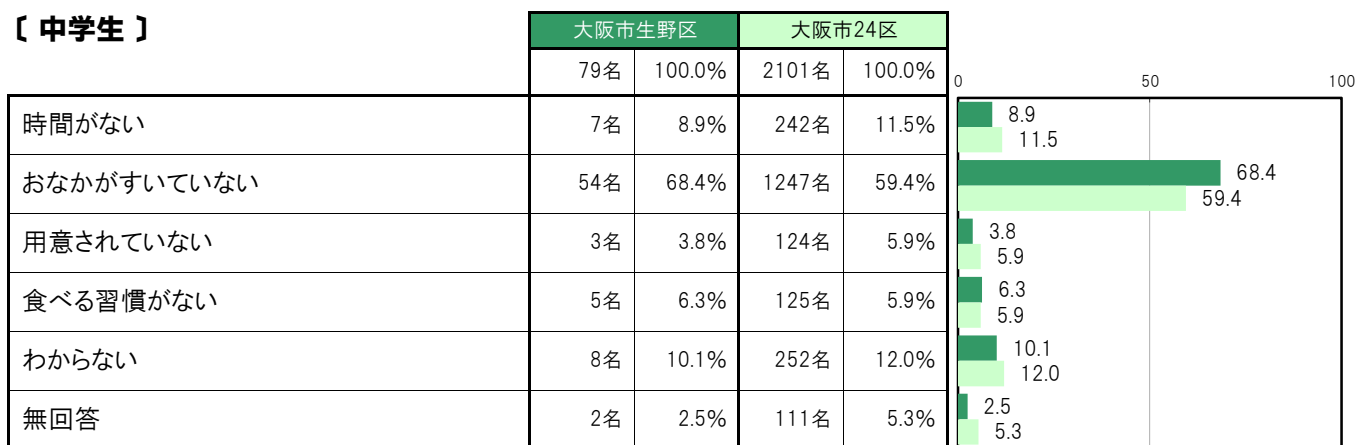
〔小・中全体〕



〔小学生〕



〔中学生〕



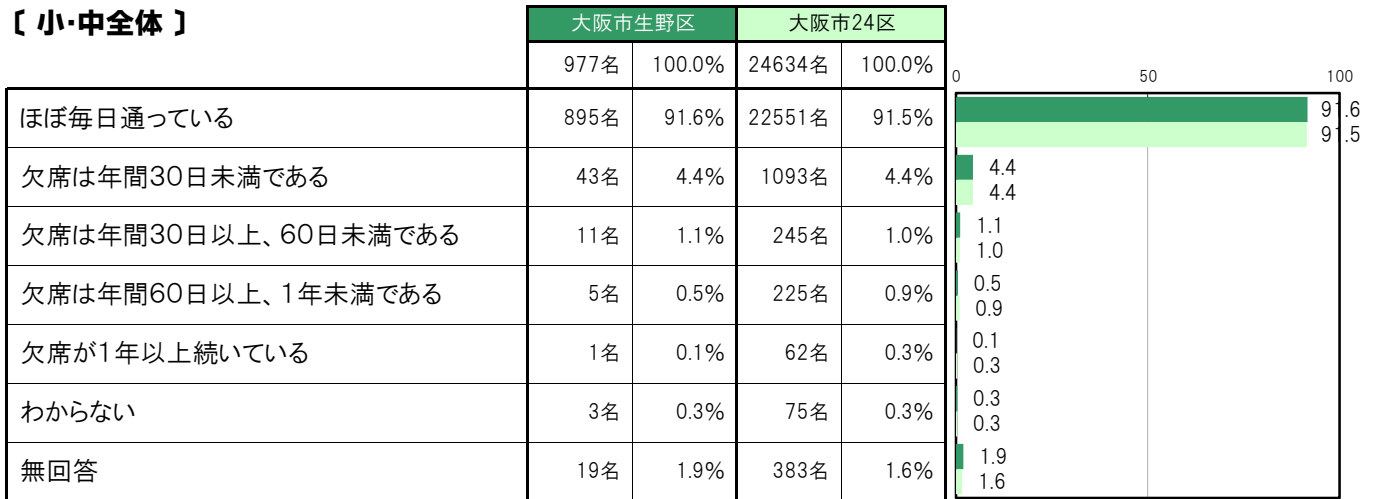
A-55.おこさんの通学状況〔保護者 問16〕

大阪市生野区〔小・中全体〕では、「ほぼ毎日通っている」895名 91.6%、「欠席は年間30日未満である」43名 4.4%、「欠席は年間30日以上、60日未満である」11名 1.1%、「欠席は年間60日以上、1年未満である」5名 0.5%、「欠席が1年以上続いている」1名 0.1%、「わからない」3名 0.3%となっている。

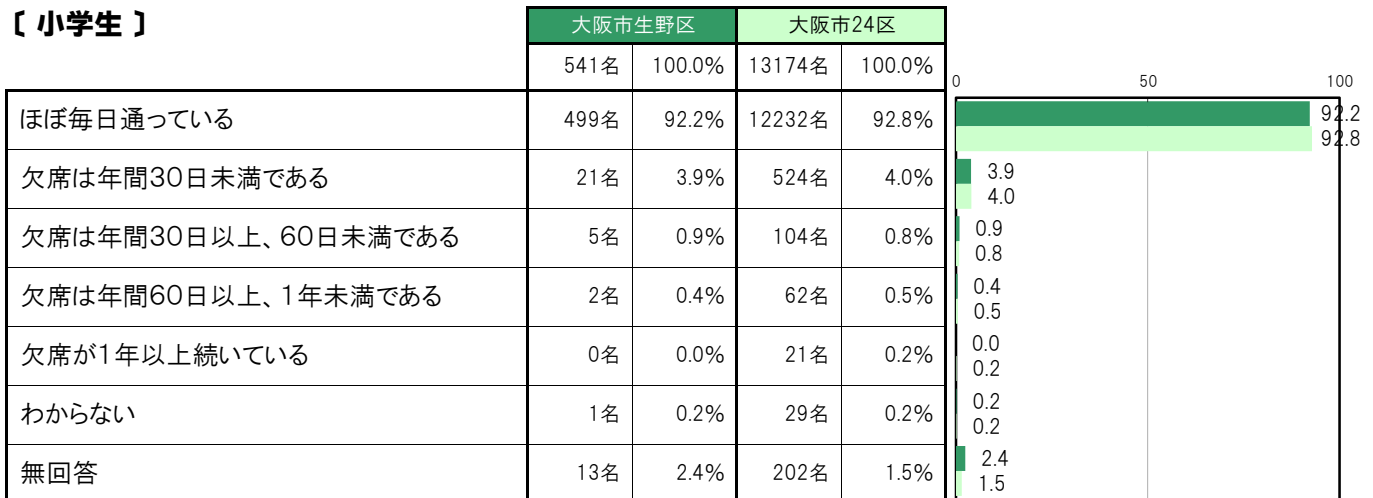
大阪市生野区〔小学生〕では、「ほぼ毎日通っている」499名 92.2%、「欠席は年間30日未満である」21名 3.9%、「欠席は年間30日以上、60日未満である」5名 0.9%、「欠席は年間60日以上、1年未満である」2名 0.4%、「欠席が1年以上続いている」0名 0.0%、「わからない」1名 0.2%となっている。

大阪市生野区〔中学生〕では、「ほぼ毎日通っている」396名 90.8%、「欠席は年間30日未満である」22名 5.0%、「欠席は年間30日以上、60日未満である」6名 1.4%、「欠席は年間60日以上、1年未満である」3名 0.7%、「欠席が1年以上続いている」1名 0.2%、「わからない」2名 0.5%となっている。

〔小・中全体〕



〔小学生〕



〔中学生〕



A-56. 学校に遅刻する頻度【子ども 問7】

大阪市生野区〔小・中全体〕では、「毎日またはほとんど毎日」38名 3.9%、「週に4～5回」5名 0.5%、「週に2～3回」37名 3.8%、「週に1回程度」46名 4.7%、「遅刻はしない」743名 76.3%となっている。

大阪市生野区〔小学生〕では、「毎日またはほとんど毎日」23名 4.3%、「週に4～5回」2名 0.4%、「週に2～3回」25名 4.6%、「週に1回程度」28名 5.2%、「遅刻はしない」421名 78.1%となっている。

大阪市生野区〔中学生〕では、「毎日またはほとんど毎日」15名 3.4%、「週に4～5回」3名 0.7%、「週に2～3回」12名 2.8%、「週に1回程度」18名 4.1%、「遅刻はしない」322名 74.0%となっている。

〔小・中全体〕



〔小学生〕



〔中学生〕



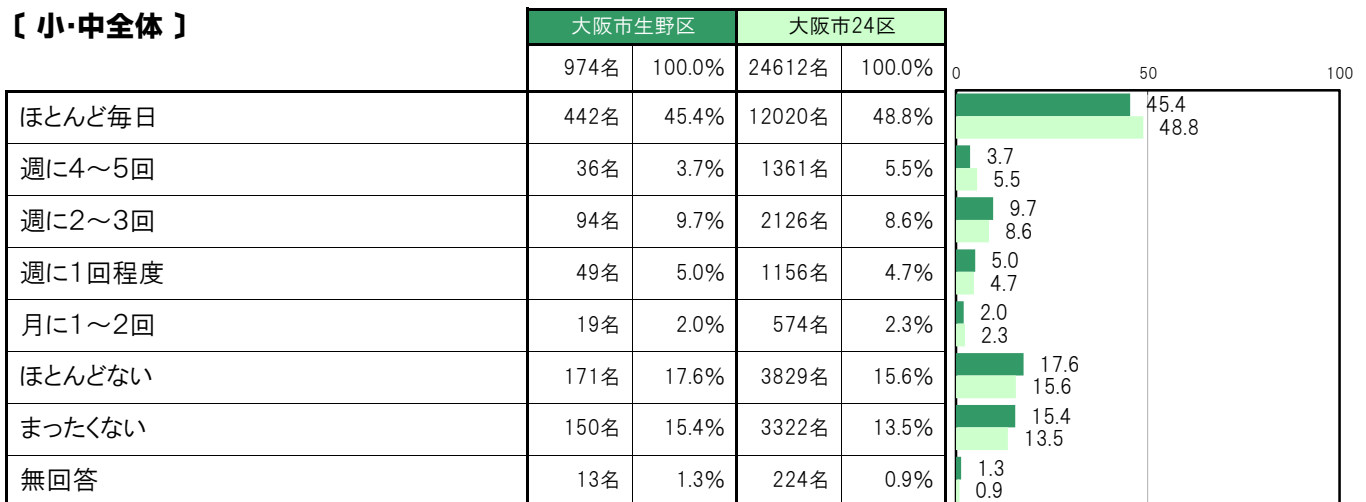
A-57.おうちの大人の人と一緒に朝食を食べる【子ども 問8①】

大阪市生野区〔小・中全体〕では、「ほとんど毎日」442名 45.4%、「週に4～5回」36名 3.7%、「週に2～3回」94名 9.7%、「週に1回程度」49名 5.0%、「月に1～2回」19名 2.0%、「ほとんどない」171名 17.6%、「まったくない」150名 15.4%となっている。

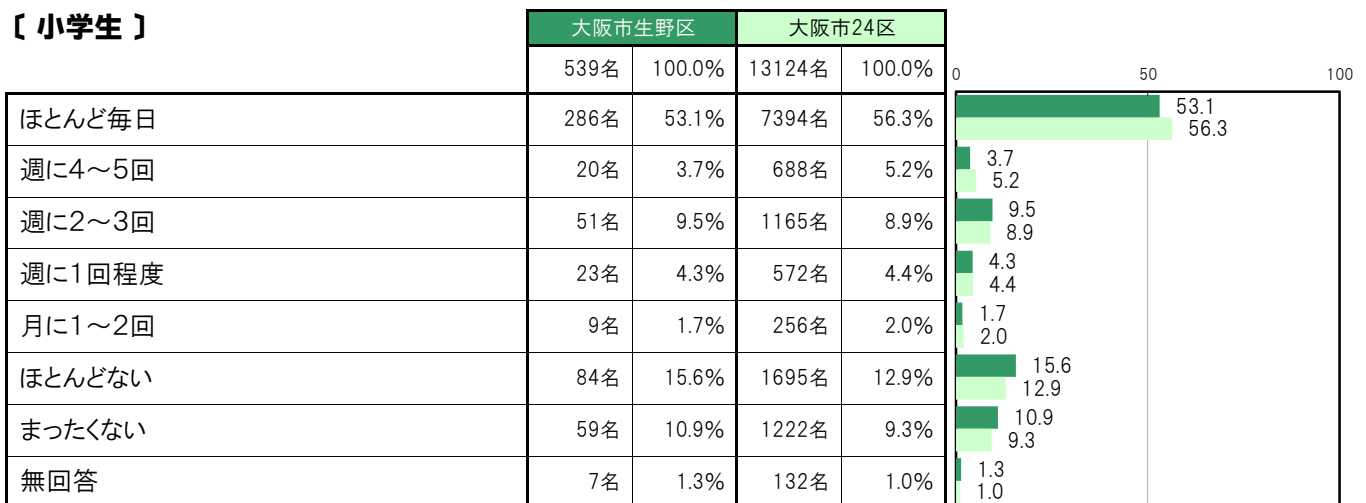
大阪市生野区〔小学生〕では、「ほとんど毎日」286名 53.1%、「週に4～5回」20名 3.7%、「週に2～3回」51名 9.5%、「週に1回程度」23名 4.3%、「月に1～2回」9名 1.7%、「ほとんどない」84名 15.6%、「まったくない」59名 10.9%となっている。

大阪市生野区〔中学生〕では、「ほとんど毎日」156名 35.9%、「週に4～5回」16名 3.7%、「週に2～3回」43名 9.9%、「週に1回程度」26名 6.0%、「月に1～2回」10名 2.3%、「ほとんどない」87名 20.0%、「まったくない」91名 20.9%となっている。

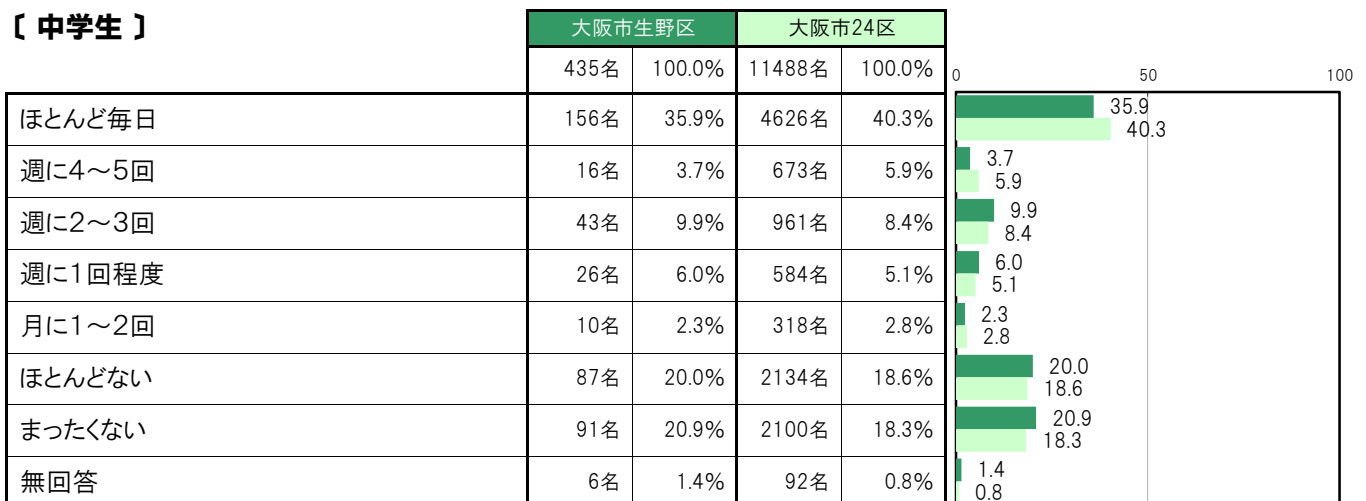
【小・中全体】



【小学生】



【中学生】



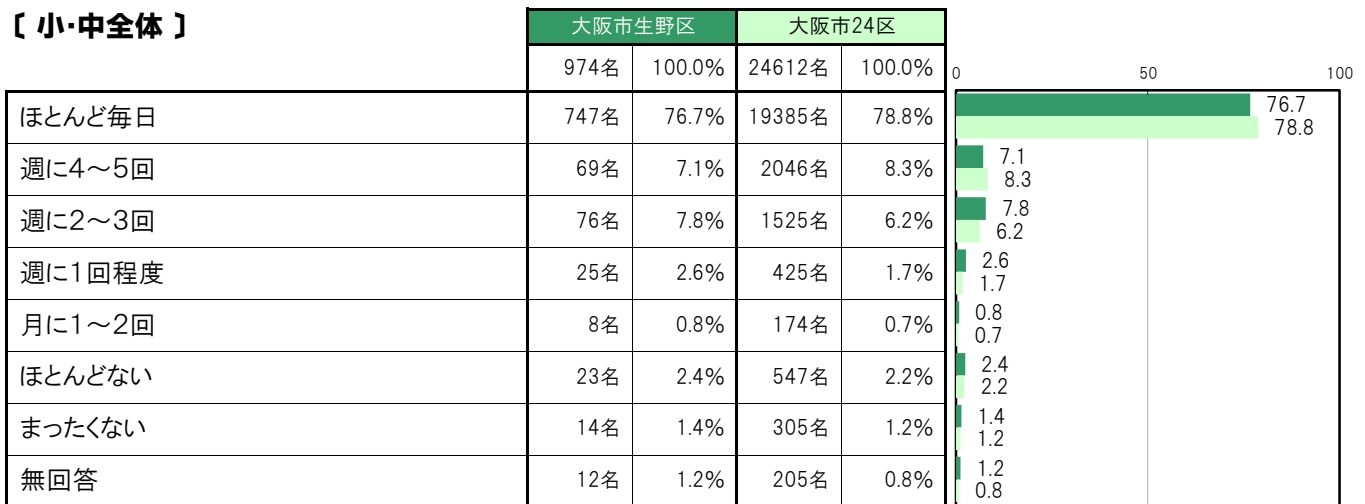
A-58. おうちの大人の人と一緒に夕食を食べる【子ども 問8②】

大阪市生野区〔小・中全体〕では、「ほとんど毎日」747名 76.7%、「週に4～5回」69名 7.1%、「週に2～3回」76名 7.8%、「週に1回程度」25名 2.6%、「月に1～2回」8名 0.8%、「ほとんどない」23名 2.4%、「まったくない」14名 1.4%となっている。

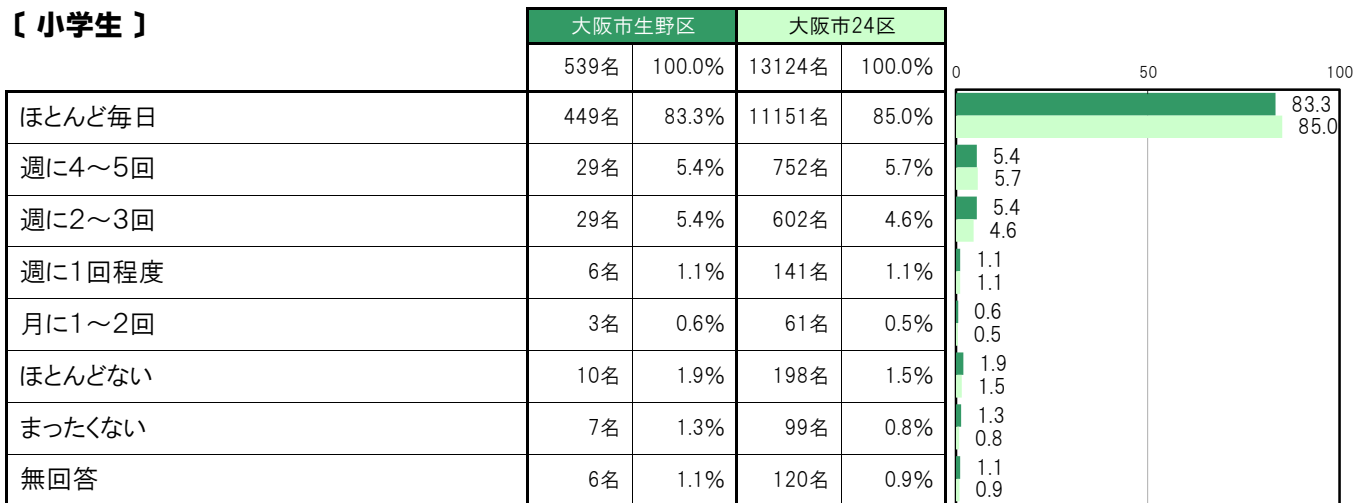
大阪市生野区〔小学生〕では、「ほとんど毎日」449名 83.3%、「週に4～5回」29名 5.4%、「週に2～3回」29名 5.4%、「週に1回程度」6名 1.1%、「月に1～2回」3名 0.6%、「ほとんどない」10名 1.9%、「まったくない」7名 1.3%となっている。

大阪市生野区〔中学生〕では、「ほとんど毎日」298名 68.5%、「週に4～5回」40名 9.2%、「週に2～3回」47名 10.8%、「週に1回程度」19名 4.4%、「月に1～2回」5名 1.1%、「ほとんどない」13名 3.0%、「まったくない」7名 1.6%となっている。

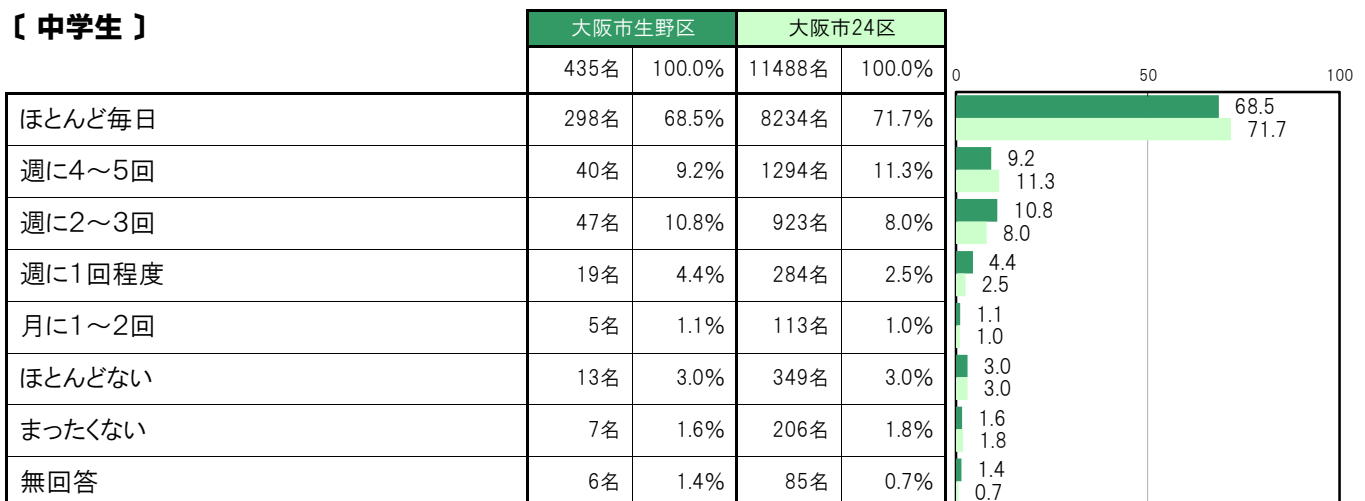
【小・中全体】



【小学生】



【中学生】



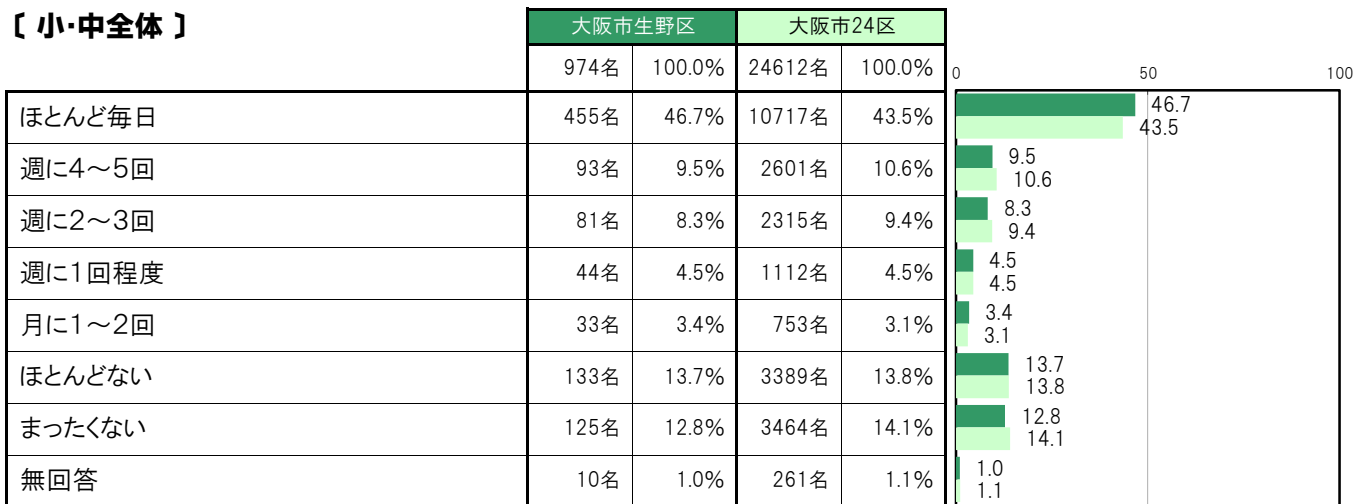
A-59.おうちの大人の人に朝、起こしてもらおう【子ども 問8③】

大阪市生野区〔小・中全体〕では、「ほとんど毎日」455名 46.7%、「週に4～5回」93名 9.5%、「週に2～3回」81名 8.3%、「週に1回程度」44名 4.5%、「月に1～2回」33名 3.4%、「ほとんどない」133名 13.7%、「まったくない」125名 12.8%となっている。

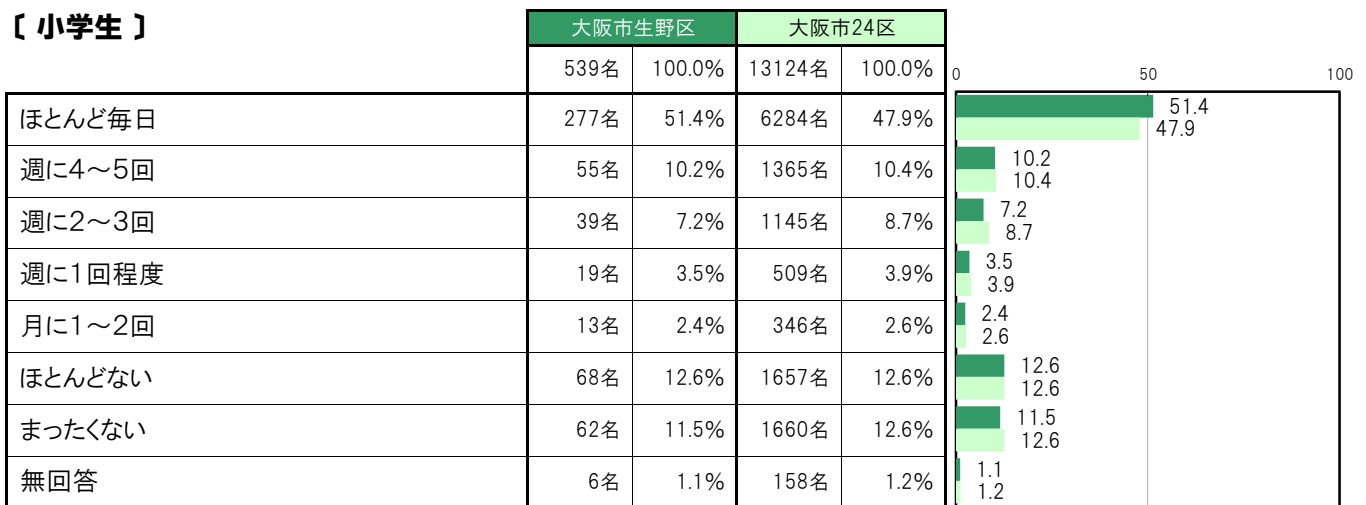
大阪市生野区〔小学生〕では、「ほとんど毎日」277名 51.4%、「週に4～5回」55名 10.2%、「週に2～3回」39名 7.2%、「週に1回程度」19名 3.5%、「月に1～2回」13名 2.4%、「ほとんどない」68名 12.6%、「まったくない」62名 11.5%となっている。

大阪市生野区〔中学生〕では、「ほとんど毎日」178名 40.9%、「週に4～5回」38名 8.7%、「週に2～3回」42名 9.7%、「週に1回程度」25名 5.7%、「月に1～2回」20名 4.6%、「ほとんどない」65名 14.9%、「まったくない」63名 14.5%となっている。

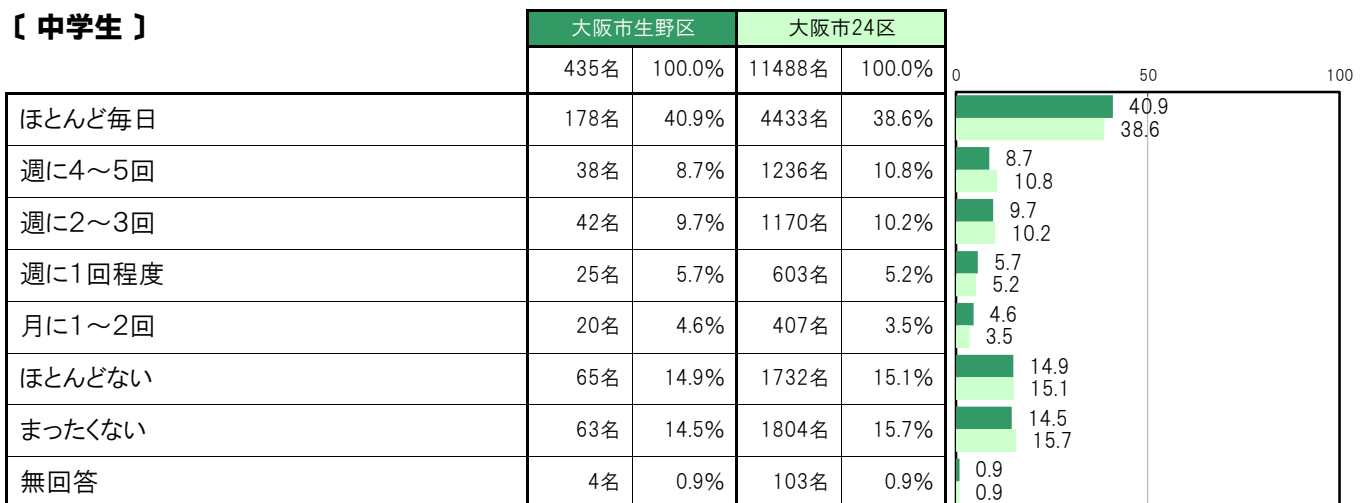
【小・中全体】



【小学生】



【中学生】



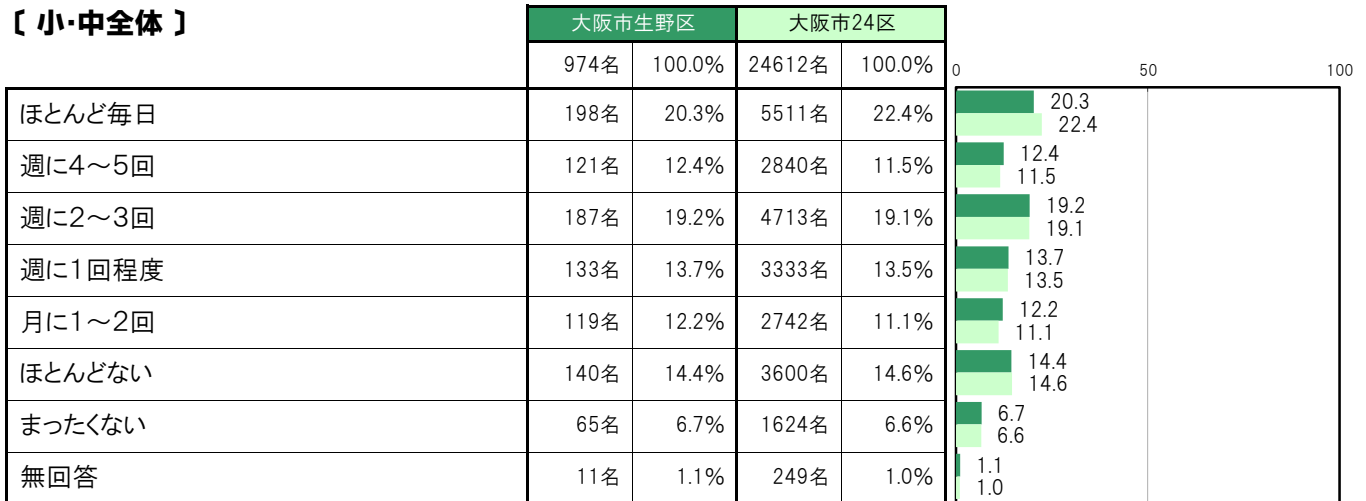
A-60.おうちの手伝いをする【子ども 問8④】

大阪市生野区〔小・中全体〕では、「ほとんど毎日」198名 20.3%、「週に4～5回」121名 12.4%、「週に2～3回」187名 19.2%、「週に1回程度」133名 13.7%、「月に1～2回」119名 12.2%、「ほとんどない」140名 14.4%、「まったくない」65名 6.7%となっている。

大阪市生野区〔小学生〕では、「ほとんど毎日」111名 20.6%、「週に4～5回」70名 13.0%、「週に2～3回」107名 19.9%、「週に1回程度」77名 14.3%、「月に1～2回」65名 12.1%、「ほとんどない」77名 14.3%、「まったくない」26名 4.8%となっている。

大阪市生野区〔中学生〕では、「ほとんど毎日」87名 20.0%、「週に4～5回」51名 11.7%、「週に2～3回」80名 18.4%、「週に1回程度」56名 12.9%、「月に1～2回」54名 12.4%、「ほとんどない」63名 14.5%、「まったくない」39名 9.0%となっている。

【小・中全体】



【小学生】



【中学生】



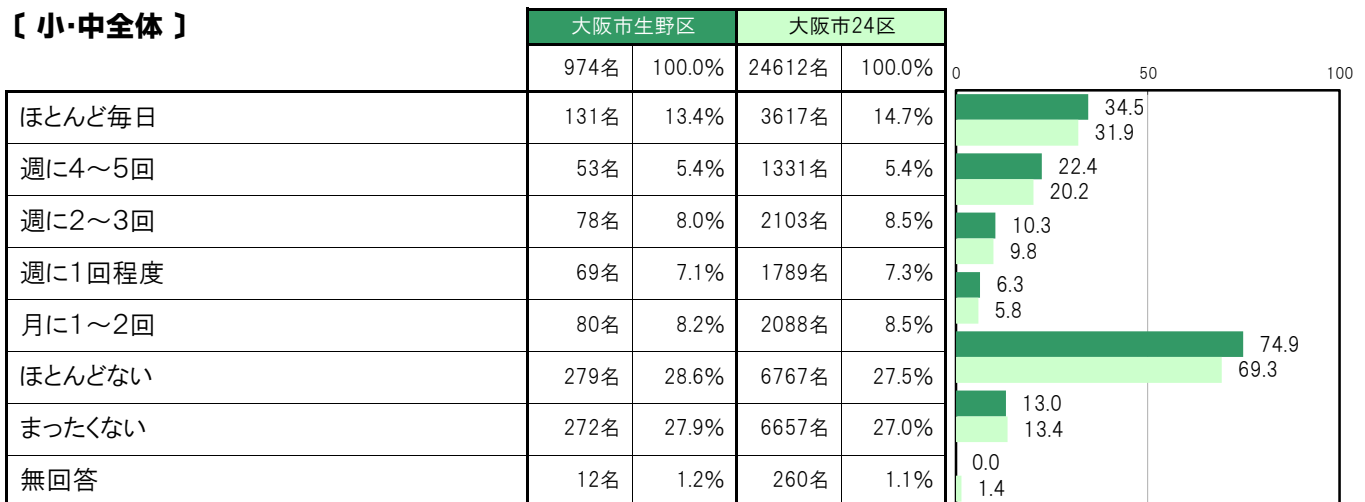
A-61. おうちの大人の人に宿題をみてもらう【子ども 問8⑤】

大阪市生野区〔小・中全体〕では、「ほとんど毎日」131名 13.4%、「週に4～5回」53名 5.4%、「週に2～3回」78名 8.0%、「週に1回程度」69名 7.1%、「月に1～2回」80名 8.2%、「ほとんどない」279名 28.6%、「まったくない」272名 27.9%となっている。

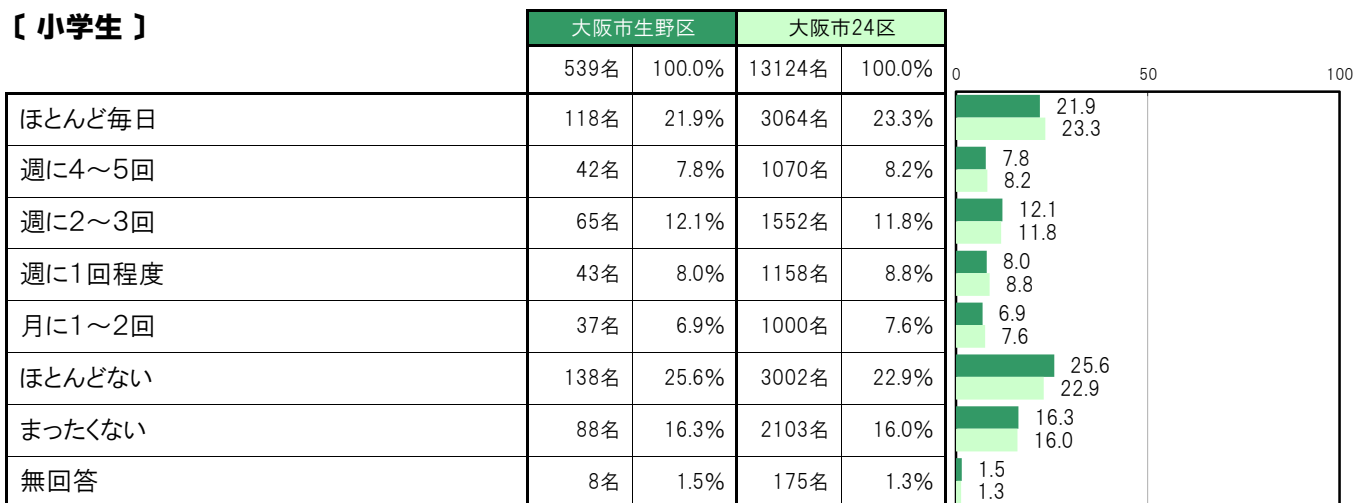
大阪市生野区〔小学生〕では、「ほとんど毎日」118名 21.9%、「週に4～5回」42名 7.8%、「週に2～3回」65名 12.1%、「週に1回程度」43名 8.0%、「月に1～2回」37名 6.9%、「ほとんどない」138名 25.6%、「まったくない」88名 16.3%となっている。

大阪市生野区〔中学生〕では、「ほとんど毎日」13名 3.0%、「週に4～5回」11名 2.5%、「週に2～3回」13名 3.0%、「週に1回程度」26名 6.0%、「月に1～2回」43名 9.9%、「ほとんどない」141名 32.4%、「まったくない」184名 42.3%となっている。

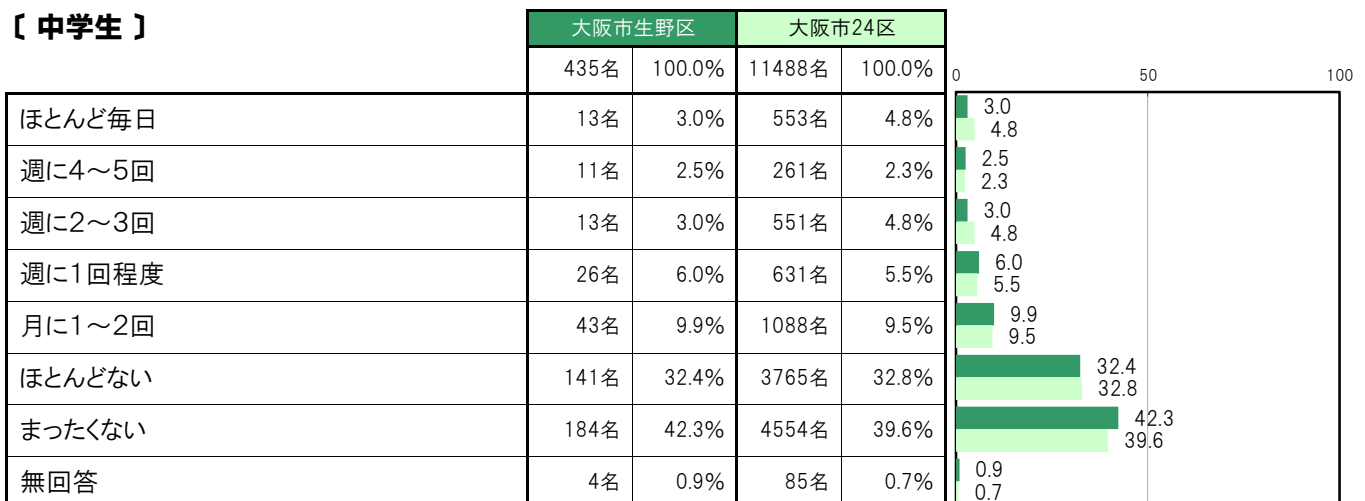
【小・中全体】



【小学生】



【中学生】



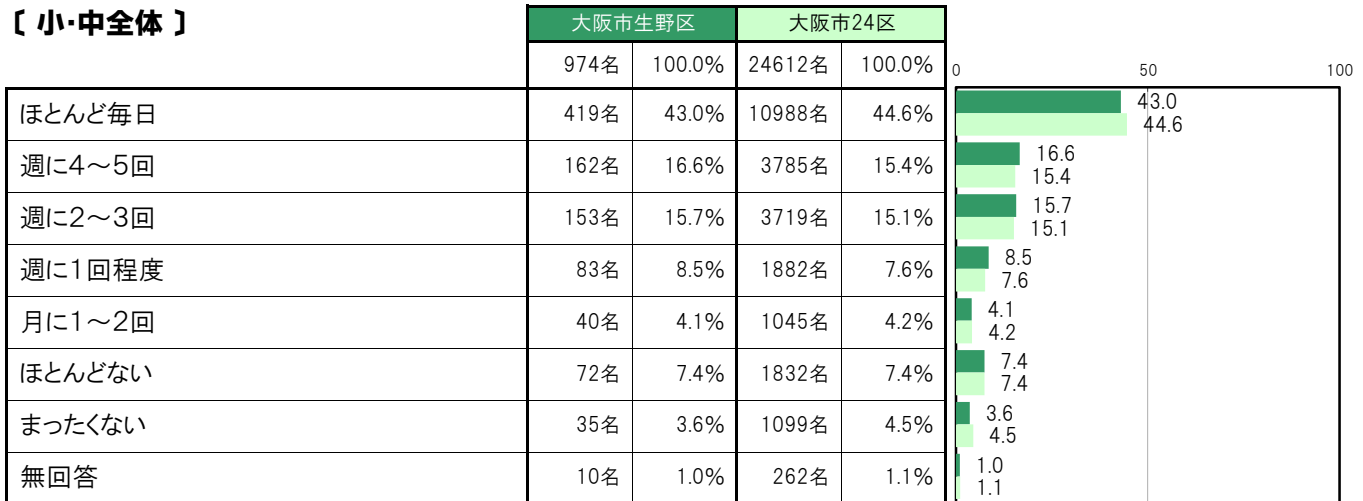
A-62.おうちの大人の人と学校での出来事を話す【子ども 問8⑥】

大阪市生野区〔小・中全体〕では、「ほとんど毎日」419名 43.0%、「週に4～5回」162名 16.6%、「週に2～3回」153名 15.7%、「週に1回程度」83名 8.5%、「月に1～2回」40名 4.1%、「ほとんどない」72名 7.4%、「まったくない」35名 3.6%となっている。

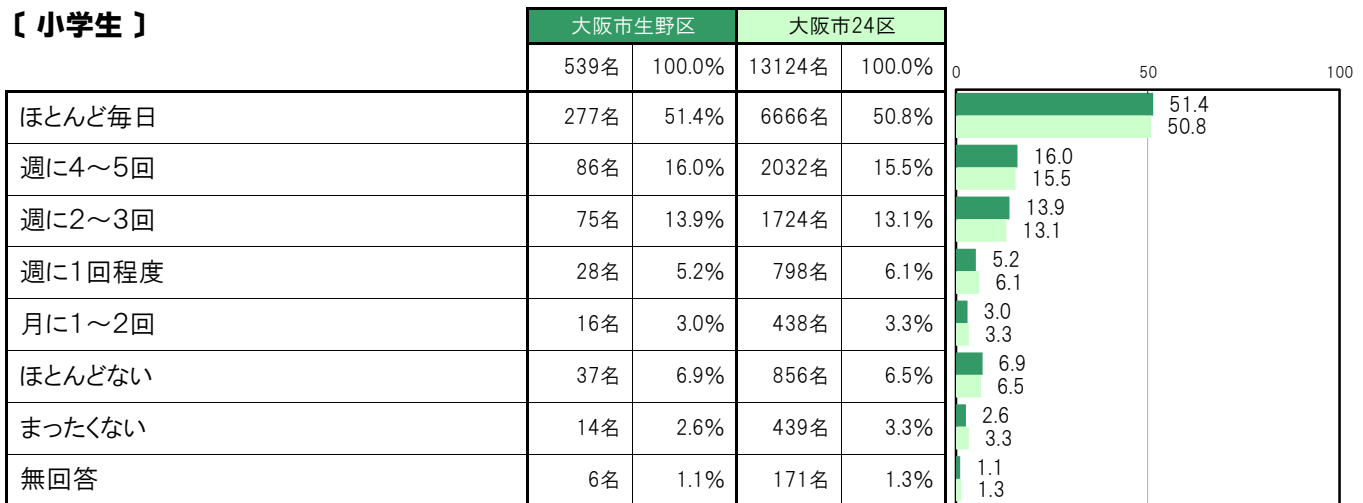
大阪市生野区〔小学生〕では、「ほとんど毎日」277名 51.4%、「週に4～5回」86名 16.0%、「週に2～3回」75名 13.9%、「週に1回程度」28名 5.2%、「月に1～2回」16名 3.0%、「ほとんどない」37名 6.9%、「まったくない」14名 2.6%となっている。

大阪市生野区〔中学生〕では、「ほとんど毎日」142名 32.6%、「週に4～5回」76名 17.5%、「週に2～3回」78名 17.9%、「週に1回程度」55名 12.6%、「月に1～2回」24名 5.5%、「ほとんどない」35名 8.0%、「まったくない」21名 4.8%となっている。

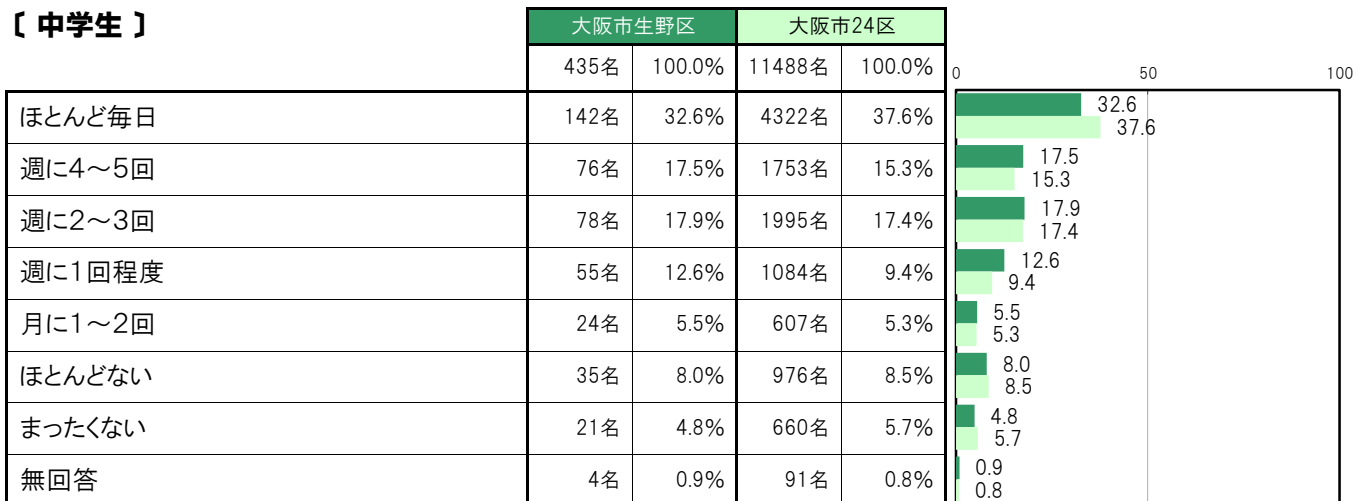
【小・中全体】



【小学生】



【中学生】



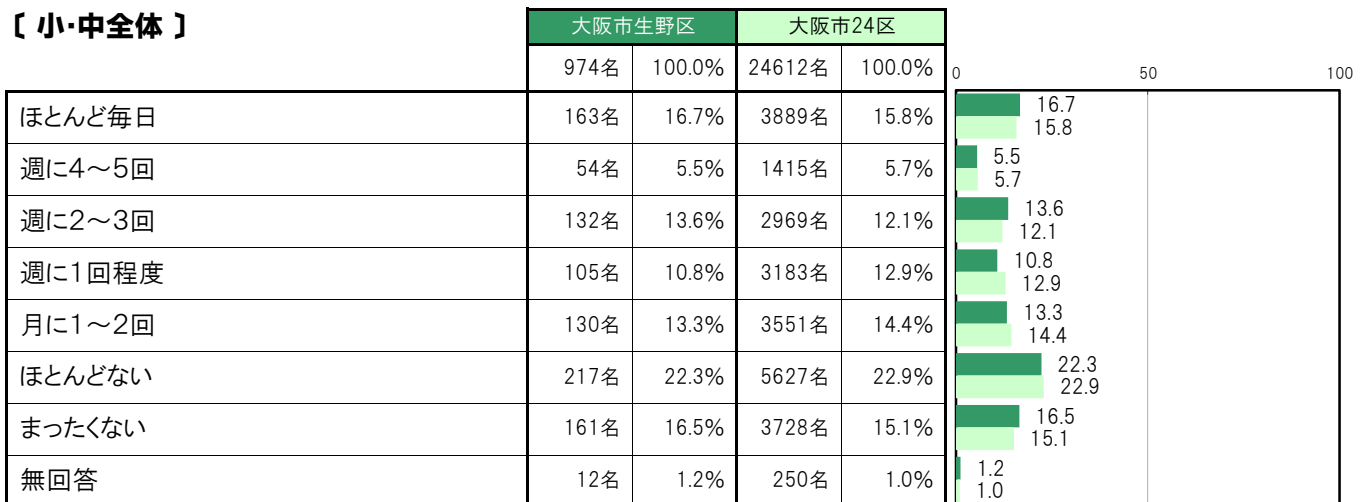
A-63.おうちの大人の人と一緒に遊ぶ、体を動かす〔子ども 問8⑦〕

大阪市生野区〔小・中全体〕では、「ほとんど毎日」163名 16.7%、「週に4～5回」54名 5.5%、「週に2～3回」132名 13.6%、「週に1回程度」105名 10.8%、「月に1～2回」130名 13.3%、「ほとんどない」217名 22.3%、「まったくない」161名 16.5%となっている。

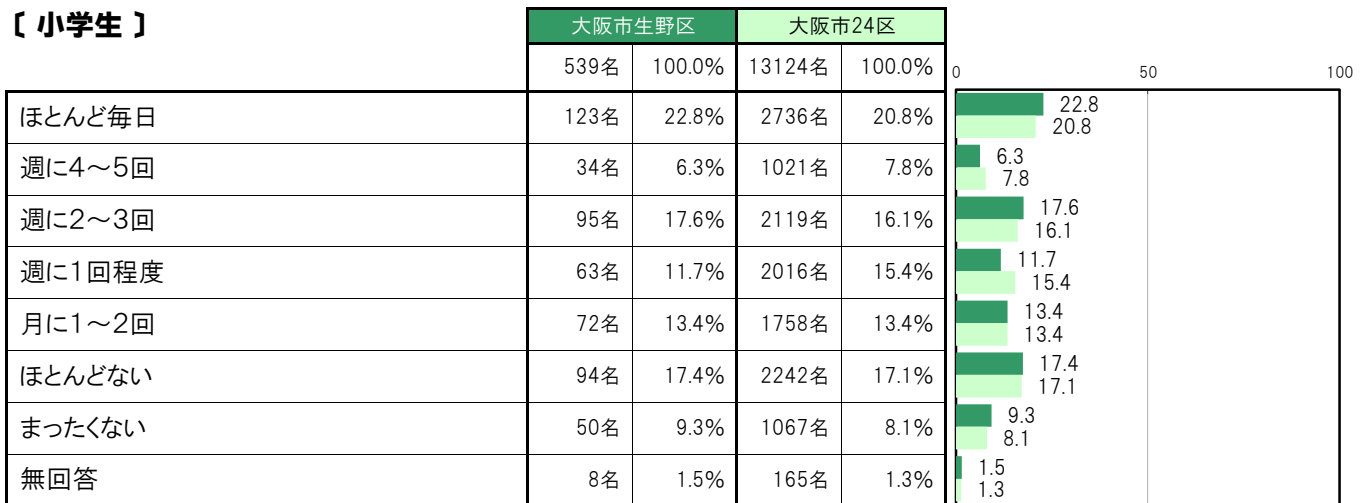
大阪市生野区〔小学生〕では、「ほとんど毎日」123名 22.8%、「週に4～5回」34名 6.3%、「週に2～3回」95名 17.6%、「週に1回程度」63名 11.7%、「月に1～2回」72名 13.4%、「ほとんどない」94名 17.4%、「まったくない」50名 9.3%となっている。

大阪市生野区〔中学生〕では、「ほとんど毎日」40名 9.2%、「週に4～5回」20名 4.6%、「週に2～3回」37名 8.5%、「週に1回程度」42名 9.7%、「月に1～2回」58名 13.3%、「ほとんどない」123名 28.3%、「まったくない」111名 25.5%となっている。

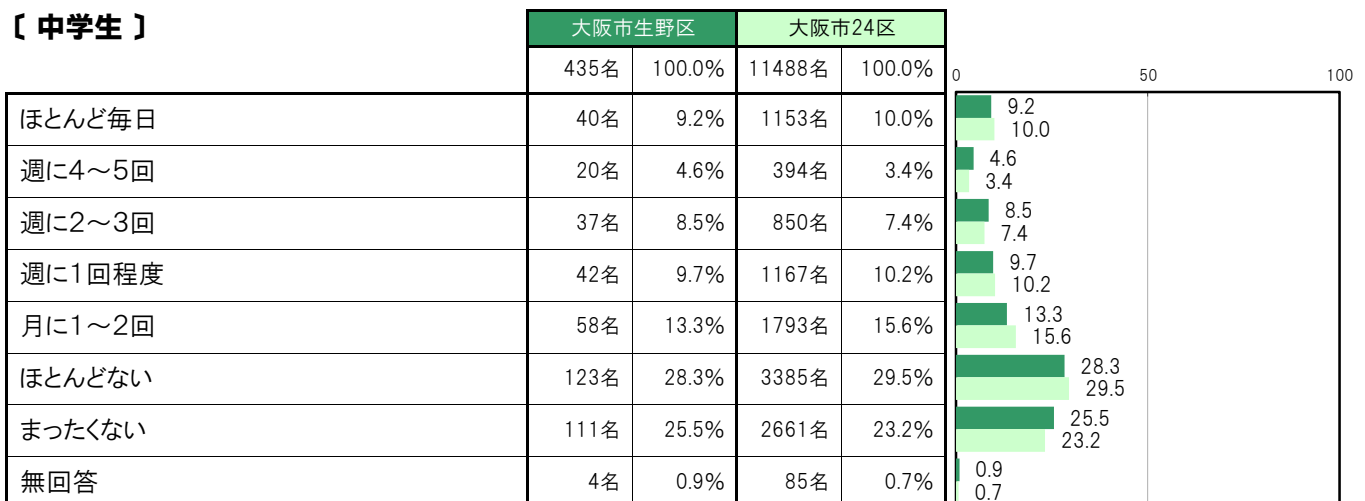
〔小・中全体〕



〔小学生〕



〔中学生〕



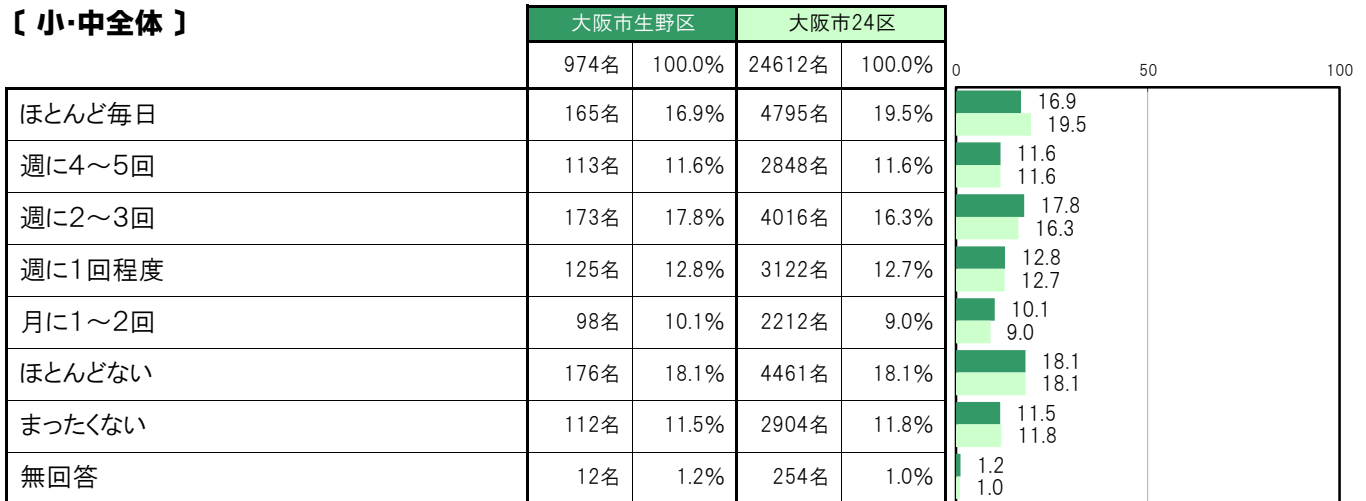
A-64. おうちの大人の人と社会の出来事について話す【子ども 問8㉔】

大阪市生野区〔小・中全体〕では、「ほとんど毎日」165名 16.9%、「週に4～5回」113名 11.6%、「週に2～3回」173名 17.8%、「週に1回程度」125名 12.8%、「月に1～2回」98名 10.1%、「ほとんどない」176名 18.1%、「まったくない」112名 11.5%となっている。

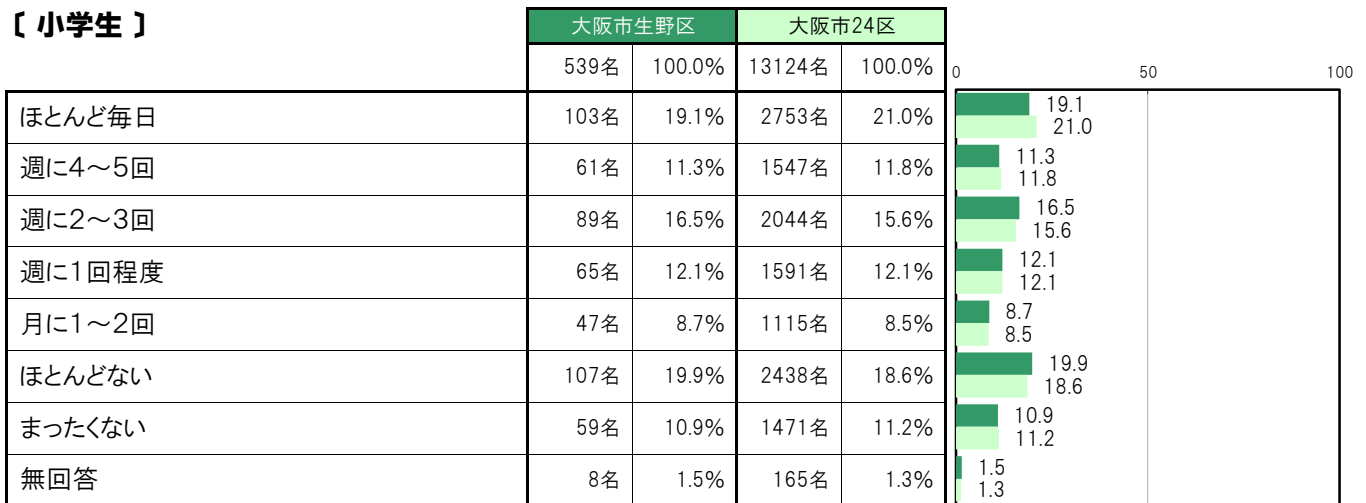
大阪市生野区〔小学生〕では、「ほとんど毎日」103名 19.1%、「週に4～5回」61名 11.3%、「週に2～3回」89名 16.5%、「週に1回程度」65名 12.1%、「月に1～2回」47名 8.7%、「ほとんどない」107名 19.9%、「まったくない」59名 10.9%となっている。

大阪市生野区〔中学生〕では、「ほとんど毎日」62名 14.3%、「週に4～5回」52名 12.0%、「週に2～3回」84名 19.3%、「週に1回程度」60名 13.8%、「月に1～2回」51名 11.7%、「ほとんどない」69名 15.9%、「まったくない」53名 12.2%となっている。

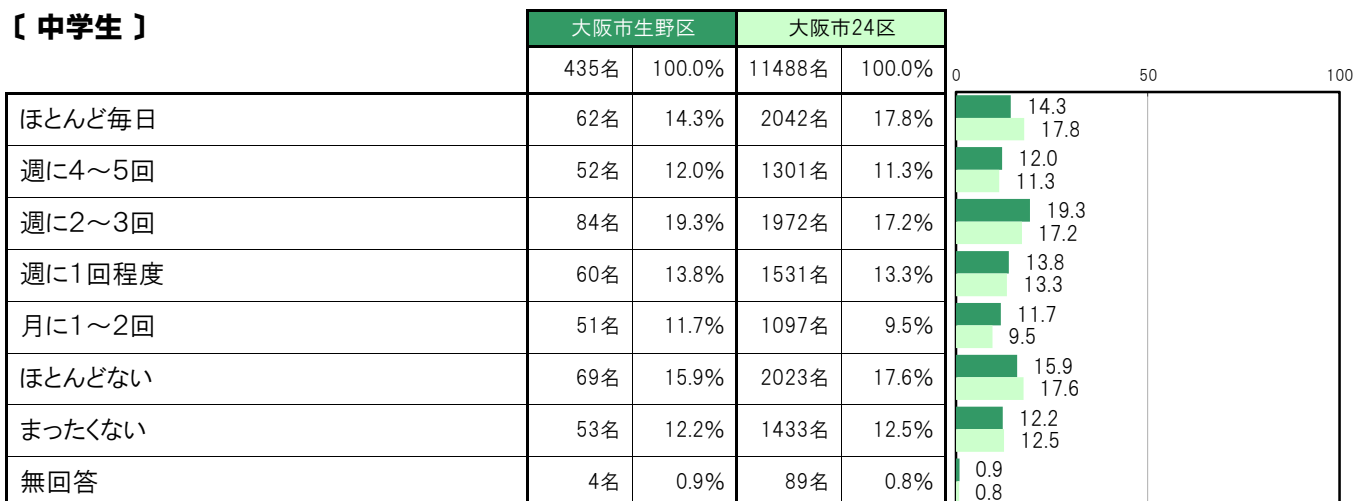
【小・中全体】



【小学生】



【中学生】



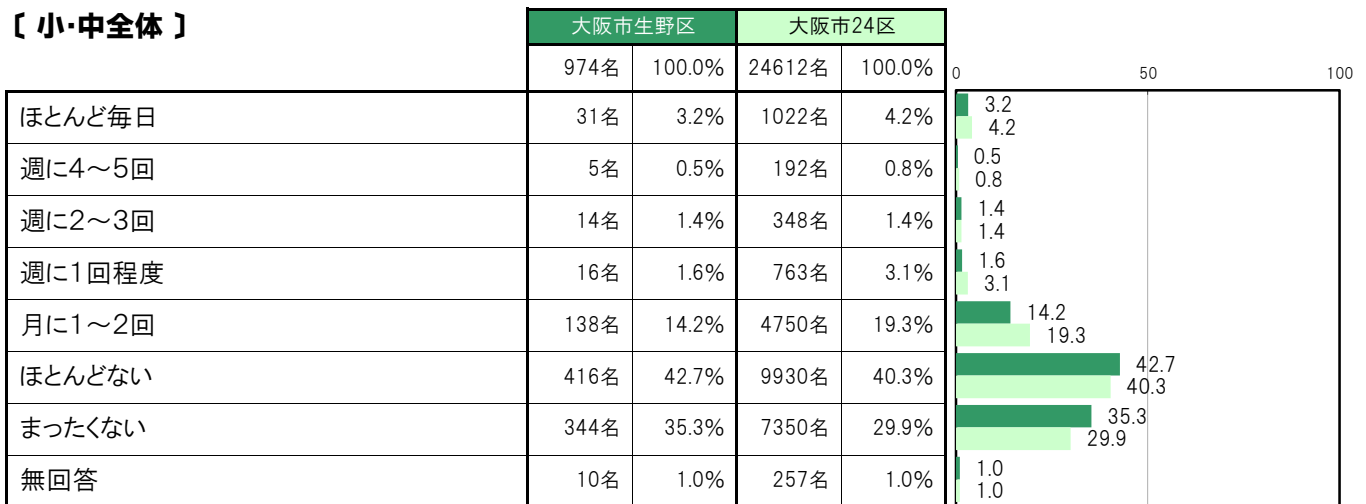
A-65. おうちの大人の人と文化活動をする【子ども 問8㉞】

大阪市生野区〔小・中全体〕では、「ほとんど毎日」31名 3.2%、「週に4～5回」5名 0.5%、「週に2～3回」14名 1.4%、「週に1回程度」16名 1.6%、「月に1～2回」138名 14.2%、「ほとんどない」416名 42.7%、「まったくない」344名 35.3%となっている。

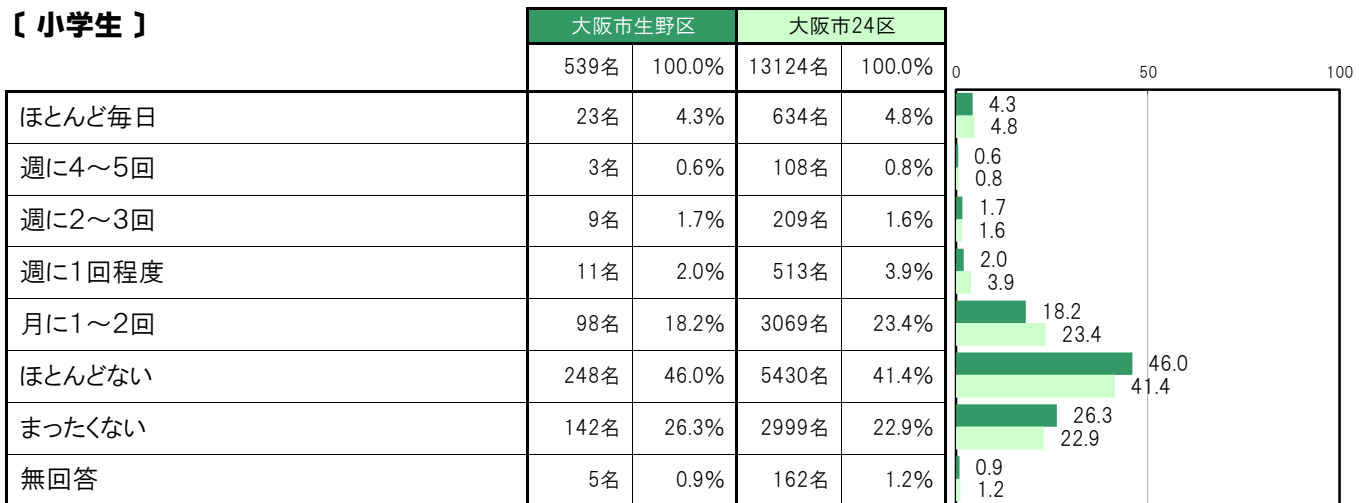
大阪市生野区〔小学生〕では、「ほとんど毎日」23名 4.3%、「週に4～5回」3名 0.6%、「週に2～3回」9名 1.7%、「週に1回程度」11名 2.0%、「月に1～2回」98名 18.2%、「ほとんどない」248名 46.0%、「まったくない」142名 26.3%となっている。

大阪市生野区〔中学生〕では、「ほとんど毎日」8名 1.8%、「週に4～5回」2名 0.5%、「週に2～3回」5名 1.1%、「週に1回程度」5名 1.1%、「月に1～2回」40名 9.2%、「ほとんどない」168名 38.6%、「まったくない」202名 46.4%となっている。

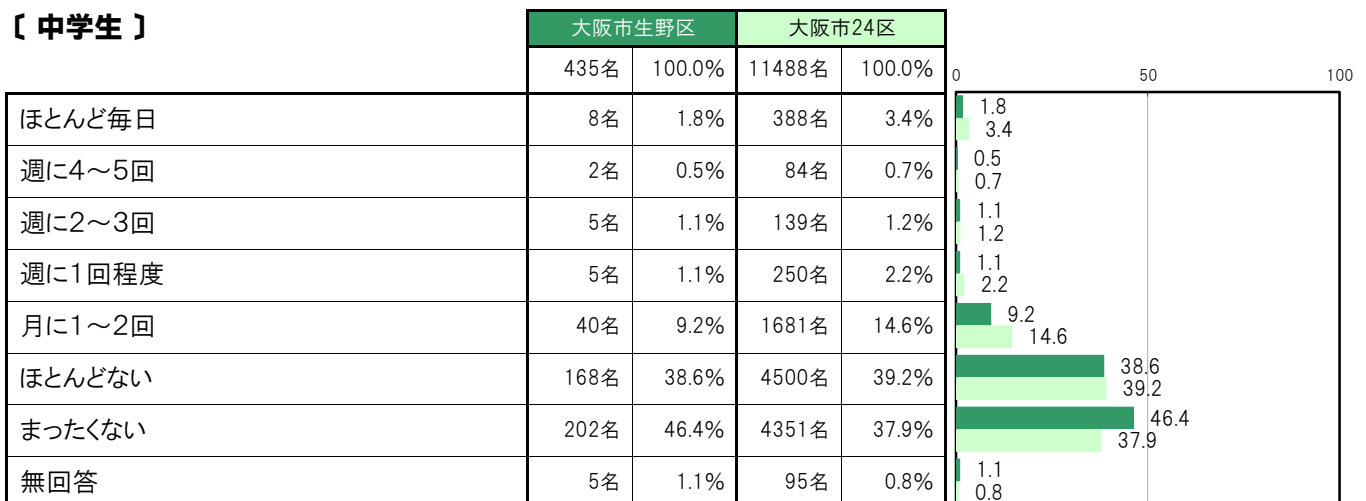
【小・中全体】



【小学生】



【中学生】



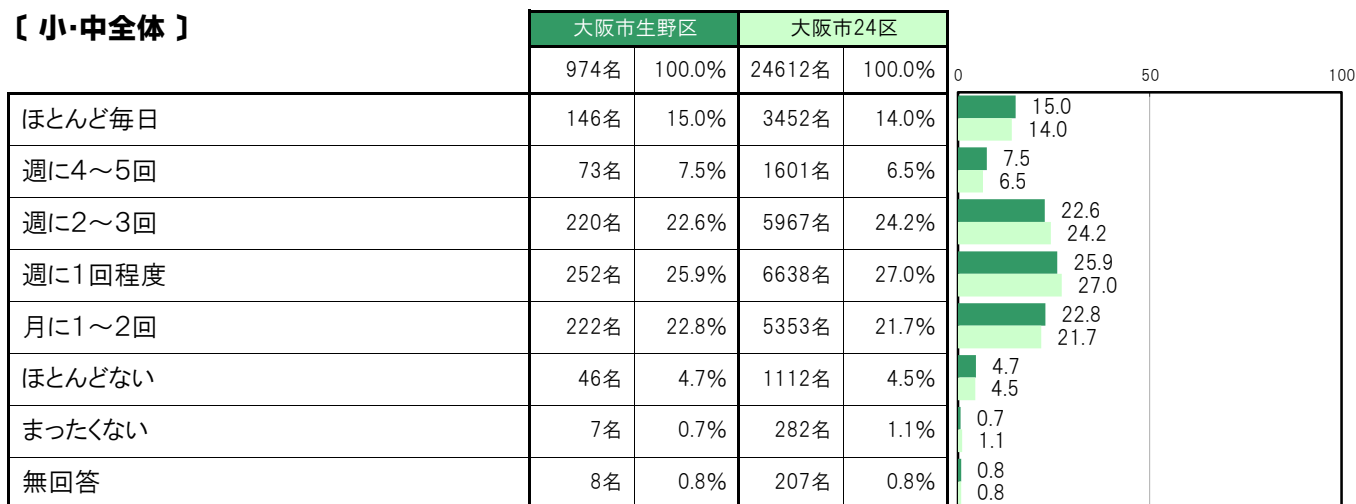
A-66. おうちの大人の人と一緒に外出する【子ども 問8⑩】

大阪市生野区〔小・中全体〕では、「ほとんど毎日」146名 15.0%、「週に4～5回」73名 7.5%、「週に2～3回」220名 22.6%、「週に1回程度」252名 25.9%、「月に1～2回」222名 22.8%、「ほとんどない」46名 4.7%、「まったくない」7名 0.7%となっている。

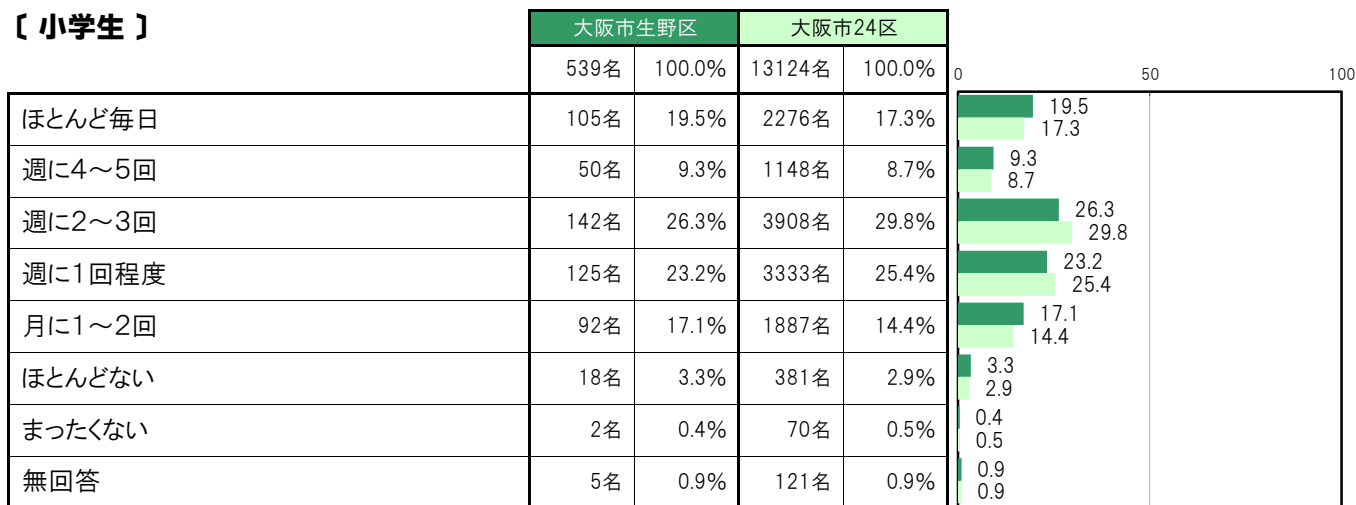
大阪市生野区〔小学生〕では、「ほとんど毎日」105名 19.5%、「週に4～5回」50名 9.3%、「週に2～3回」142名 26.3%、「週に1回程度」125名 23.2%、「月に1～2回」92名 17.1%、「ほとんどない」18名 3.3%、「まったくない」2名 0.4%となっている。

大阪市生野区〔中学生〕では、「ほとんど毎日」41名 9.4%、「週に4～5回」23名 5.3%、「週に2～3回」78名 17.9%、「週に1回程度」127名 29.2%、「月に1～2回」130名 29.9%、「ほとんどない」28名 6.4%、「まったくない」5名 1.1%となっている。

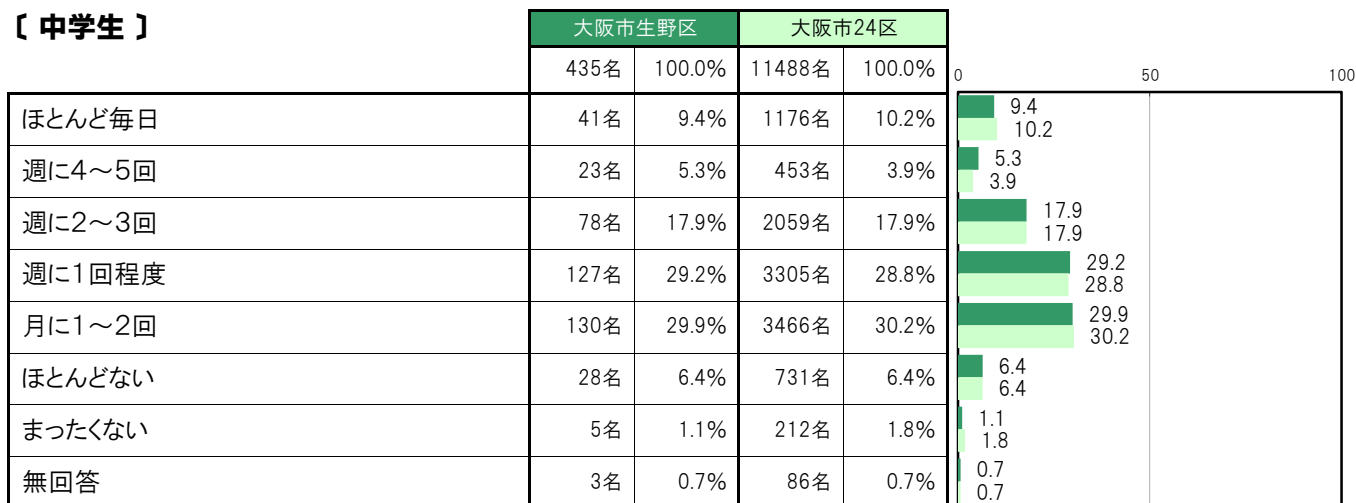
【小・中全体】



【小学生】



【中学生】



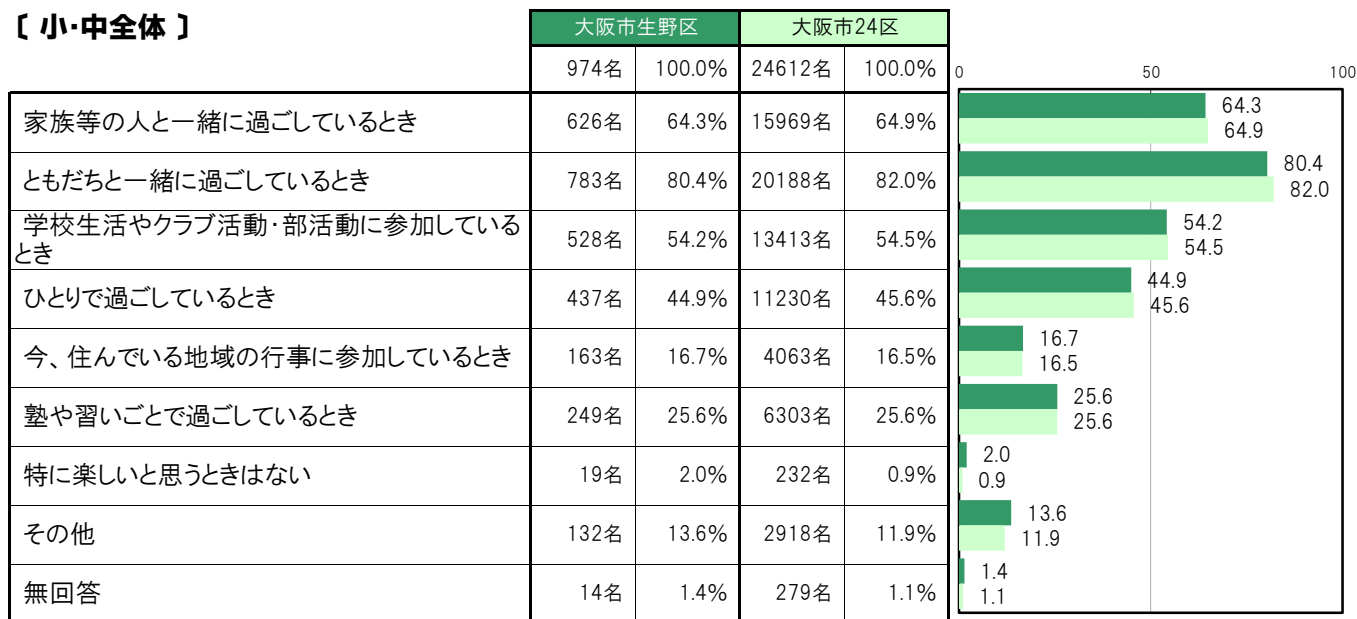
A-67.毎日の生活で楽しいとき【子ども 問9】

大阪市生野区〔小・中全体〕では、「家族等の人と一緒に過ごしているとき」626名 64.3%、「ともだちと一緒に過ごしているとき」783名 80.4%、「学校生活やクラブ活動・部活動に参加しているとき」528名 54.2%、「ひとりで過ごしているとき」437名 44.9%、「今、住んでいる地域の行事に参加しているとき」163名 16.7%、「塾や習いごとで過ごしているとき」249名 25.6%、「特に楽しいと思うときはない」19名 2.0%、「その他」132名 13.6%となっている。

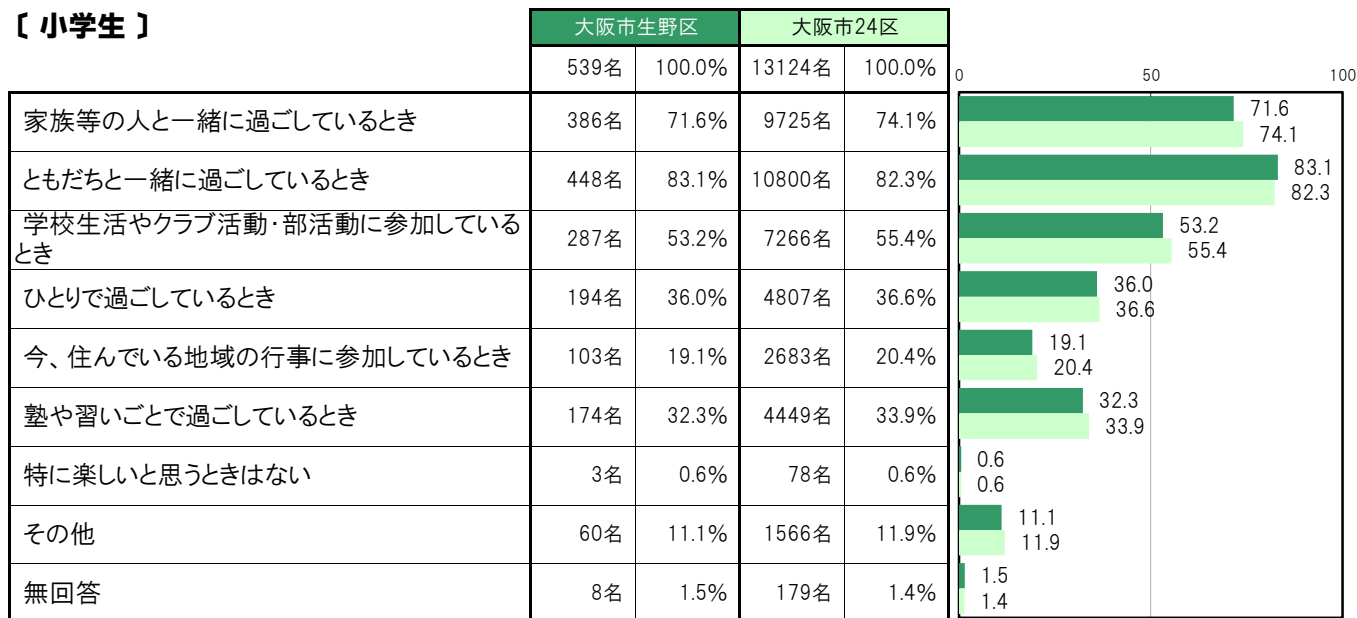
大阪市生野区〔小学生〕では、「家族等の人と一緒に過ごしているとき」386名 71.6%、「ともだちと一緒に過ごしているとき」448名 83.1%、「学校生活やクラブ活動・部活動に参加しているとき」287名 53.2%、「ひとりで過ごしているとき」194名 36.0%、「今、住んでいる地域の行事に参加しているとき」103名 19.1%、「塾や習いごとで過ごしているとき」174名 32.3%、「特に楽しいと思うときはない」3名 0.6%、「その他」60名 11.1%となっている。

大阪市生野区〔中学生〕では、「家族等の人と一緒に過ごしているとき」240名 55.2%、「ともだちと一緒に過ごしているとき」335名 77.0%、「学校生活やクラブ活動・部活動に参加しているとき」241名 55.4%、「ひとりで過ごしているとき」243名 55.9%、「今、住んでいる地域の行事に参加しているとき」60名 13.8%、「塾や習いごとで過ごしているとき」75名 17.2%、「特に楽しいと思うときはない」16名 3.7%、「その他」72名 16.6%となっている。

〔小・中全体〕



〔小学生〕



〔中学生〕

	大阪市生野区		大阪市24区		
	435名	100.0%	11488名	100.0%	
家族等の人と一緒に過ごしているとき	240名	55.2%	6244名	54.4%	55.2 54.4
ともだちと一緒に過ごしているとき	335名	77.0%	9388名	81.7%	77.0 81.7
学校生活やクラブ活動・部活動に参加しているとき	241名	55.4%	6147名	53.5%	55.4 53.5
ひとりで過ごしているとき	243名	55.9%	6423名	55.9%	55.9 55.9
今、住んでいる地域の行事に参加しているとき	60名	13.8%	1380名	12.0%	13.8 12.0
塾や習いごとで過ごしているとき	75名	17.2%	1854名	16.1%	17.2 16.1
特に楽しいと思うときはない	16名	3.7%	154名	1.3%	3.7 1.3
その他	72名	16.6%	1352名	11.8%	16.6 11.8
無回答	6名	1.4%	100名	0.9%	1.4 0.9

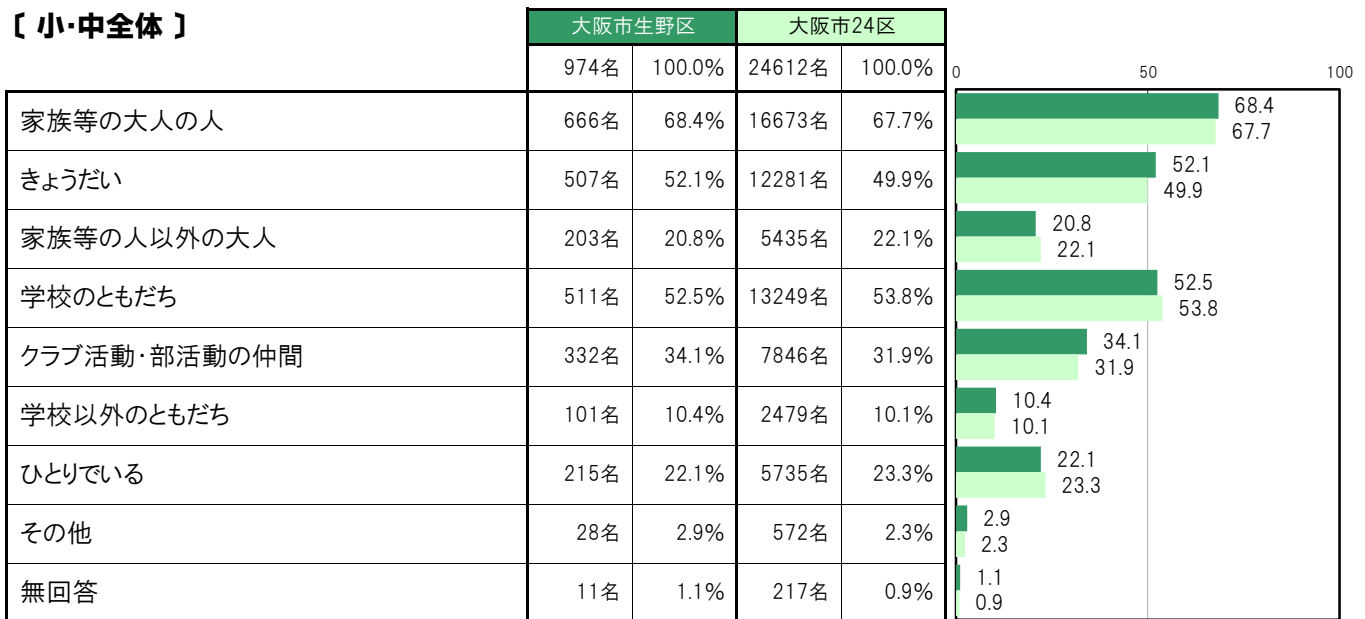
A-68. 平日の放課後に一緒に過ごす人【子ども 問10】

大阪市生野区〔小・中全体〕では、「家族等の大人の人」666名 68.4%、「きょうだい」507名 52.1%、「家族等の人以外の大人」203名 20.8%、「学校のともだち」511名 52.5%、「クラブ活動・部活動の仲間」332名 34.1%、「学校以外のともだち」101名 10.4%、「ひとりである」215名 22.1%、「その他」28名 2.9%となっている。

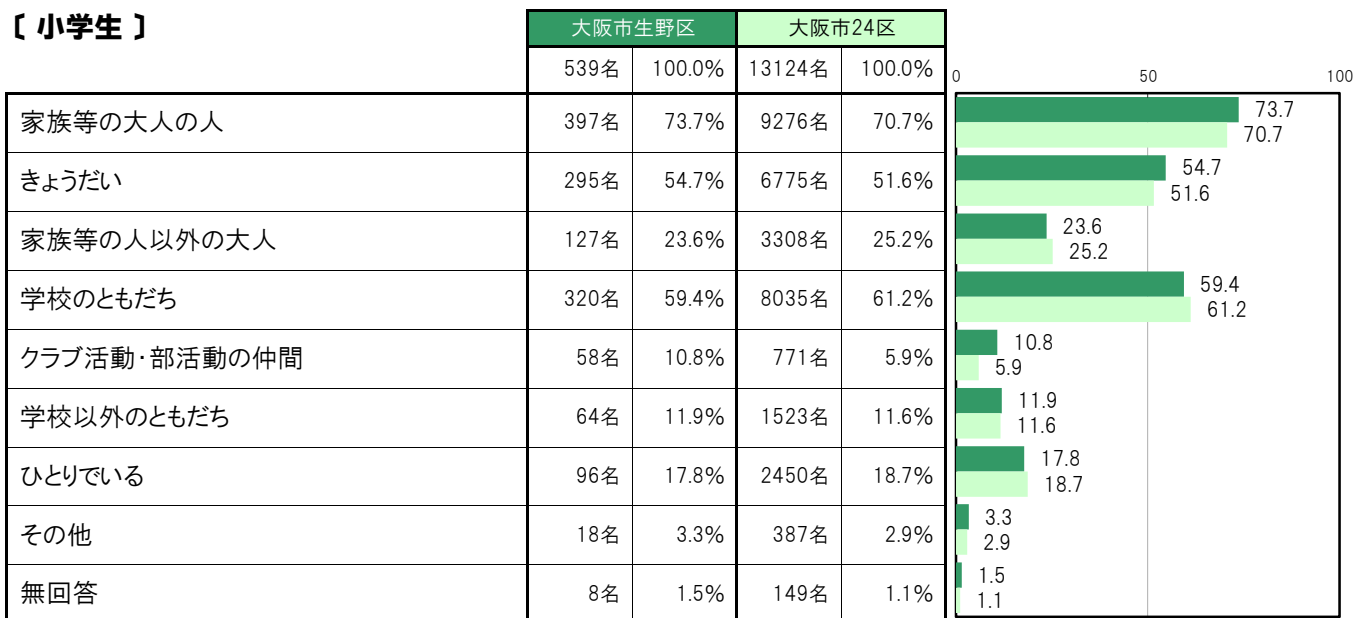
大阪市生野区〔小学生〕では、「家族等の大人の人」397名 73.7%、「きょうだい」295名 54.7%、「家族等の人以外の大人」127名 23.6%、「学校のともだち」320名 59.4%、「クラブ活動・部活動の仲間」58名 10.8%、「学校以外のともだち」64名 11.9%、「ひとりである」96名 17.8%、「その他」18名 3.3%となっている。

大阪市生野区〔中学生〕では、「家族等の大人の人」269名 61.8%、「きょうだい」212名 48.7%、「家族等の人以外の大人」76名 17.5%、「学校のともだち」191名 43.9%、「クラブ活動・部活動の仲間」274名 63.0%、「学校以外のともだち」37名 8.5%、「ひとりである」119名 27.4%、「その他」10名 2.3%となっている。

【小・中全体】



【小学生】



〔中学生〕

	大阪市生野区		大阪市24区		0	50	100
	435名	100.0%	11488名	100.0%			
家族等の大人の人	269名	61.8%	7397名	64.4%	61.8	64.4	
きょうだい	212名	48.7%	5506名	47.9%	48.7	47.9	
家族等の人以外の大人	76名	17.5%	2127名	18.5%	17.5	18.5	
学校のともだち	191名	43.9%	5214名	45.4%	43.9	45.4	
クラブ活動・部活動の仲間	274名	63.0%	7075名	61.6%	63.0	61.6	
学校以外のともだち	37名	8.5%	956名	8.3%	8.5	8.3	
ひとりである	119名	27.4%	3285名	28.6%	27.4	28.6	
その他	10名	2.3%	185名	1.6%	2.3	1.6	
無回答	3名	0.7%	68名	0.6%	0.7	0.6	

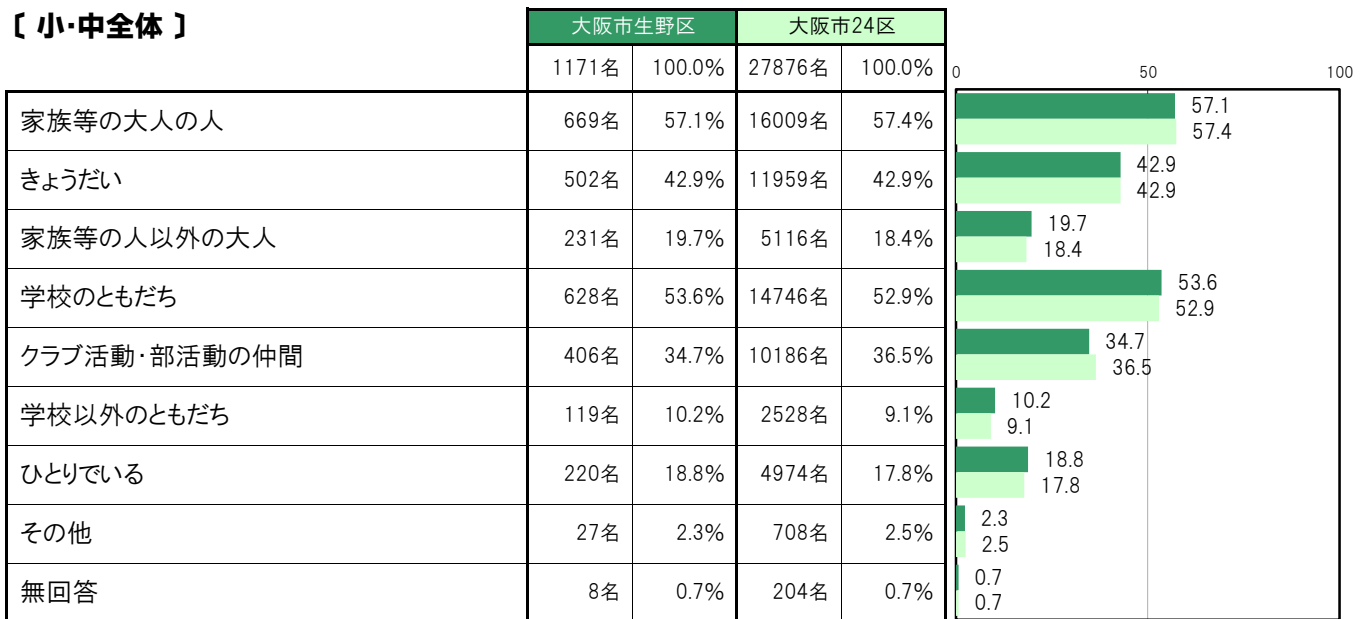
A-68. 平日の放課後に一緒に過ごす人【子ども 問10】※2016年調査結果

大阪市生野区〔小・中全体〕では、「家族等の大人の人」669名 57.1%、「きょうだい」502名 42.9%、「家族等の人以外の大人」231名 19.7%、「学校のともだち」628名 53.6%、「クラブ活動・部活動の仲間」406名 34.7%、「学校以外のともだち」119名 10.2%、「ひとりである」220名 18.8%、「その他」27名 2.3%となっている。

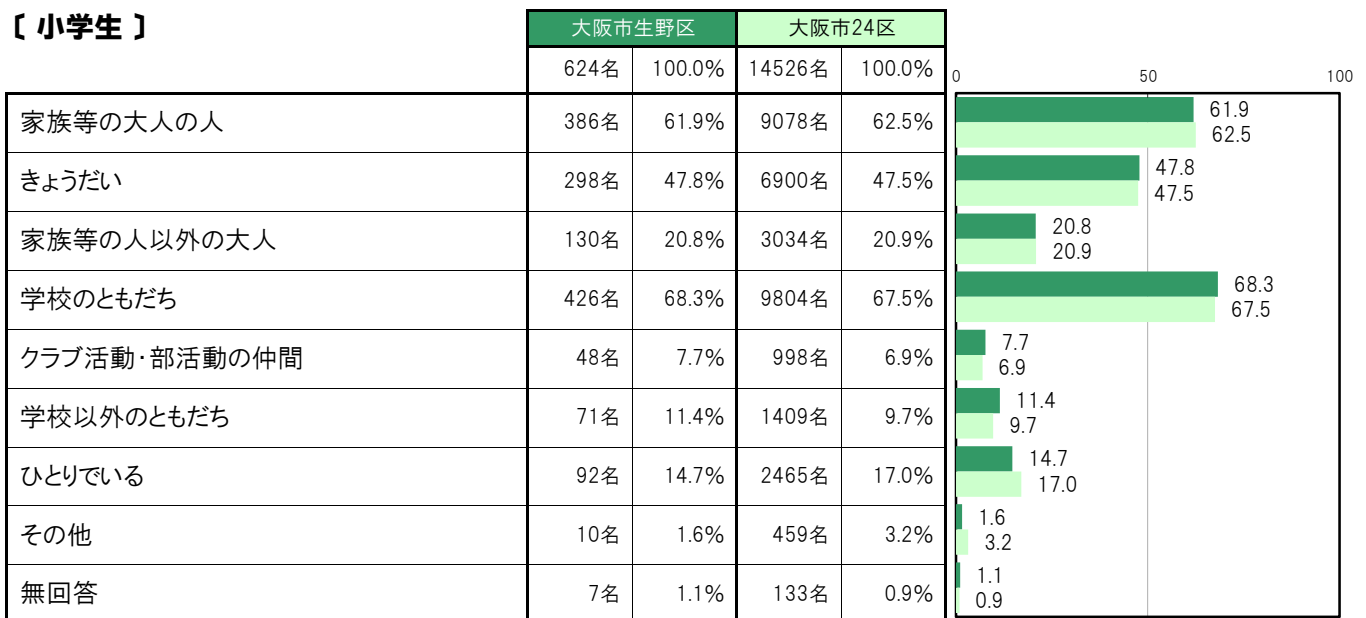
大阪市生野区〔小学生〕では、「家族等の大人の人」386名 61.9%、「きょうだい」298名 47.8%、「家族等の人以外の大人」130名 20.8%、「学校のともだち」426名 68.3%、「クラブ活動・部活動の仲間」48名 7.7%、「学校以外のともだち」71名 11.4%、「ひとりである」92名 14.7%、「その他」10名 1.6%となっている。

大阪市生野区〔中学生〕では、「家族等の大人の人」282名 51.6%、「きょうだい」203名 37.2%、「家族等の人以外の大人」100名 18.3%、「学校のともだち」202名 37.0%、「クラブ活動・部活動の仲間」358名 65.6%、「学校以外のともだち」47名 8.6%、「ひとりである」128名 23.4%、「その他」17名 3.1%となっている。

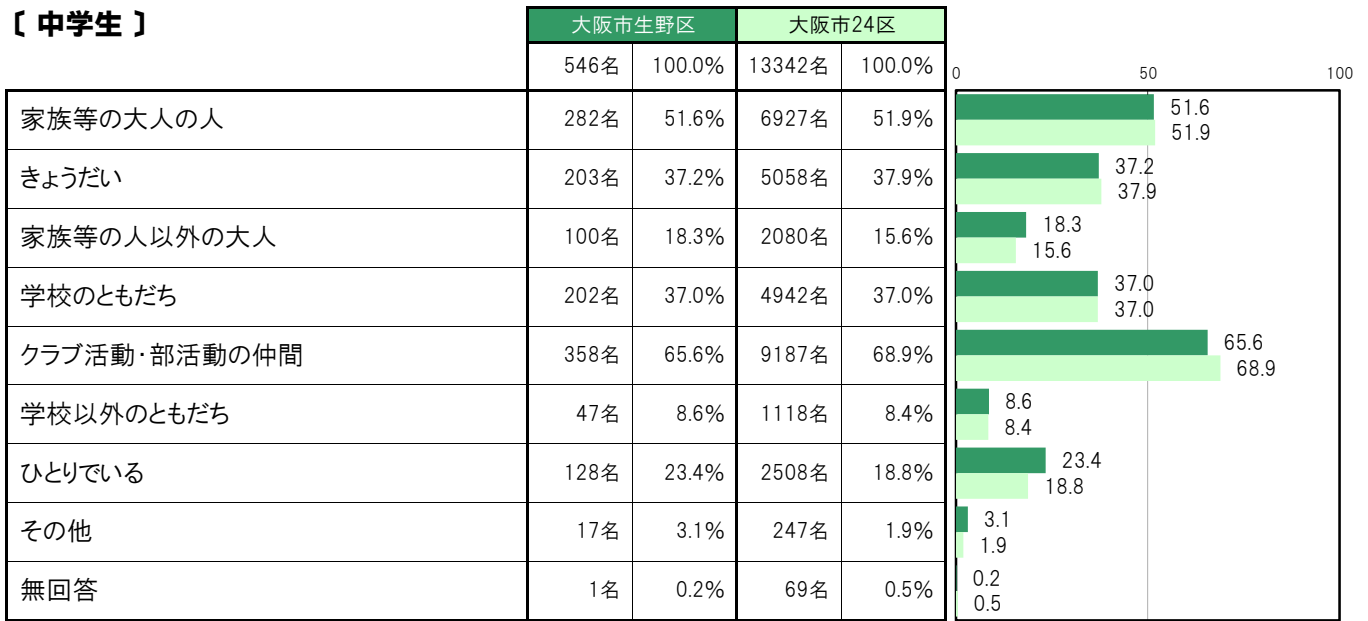
【小・中全体】



【小学生】



〔中学生〕



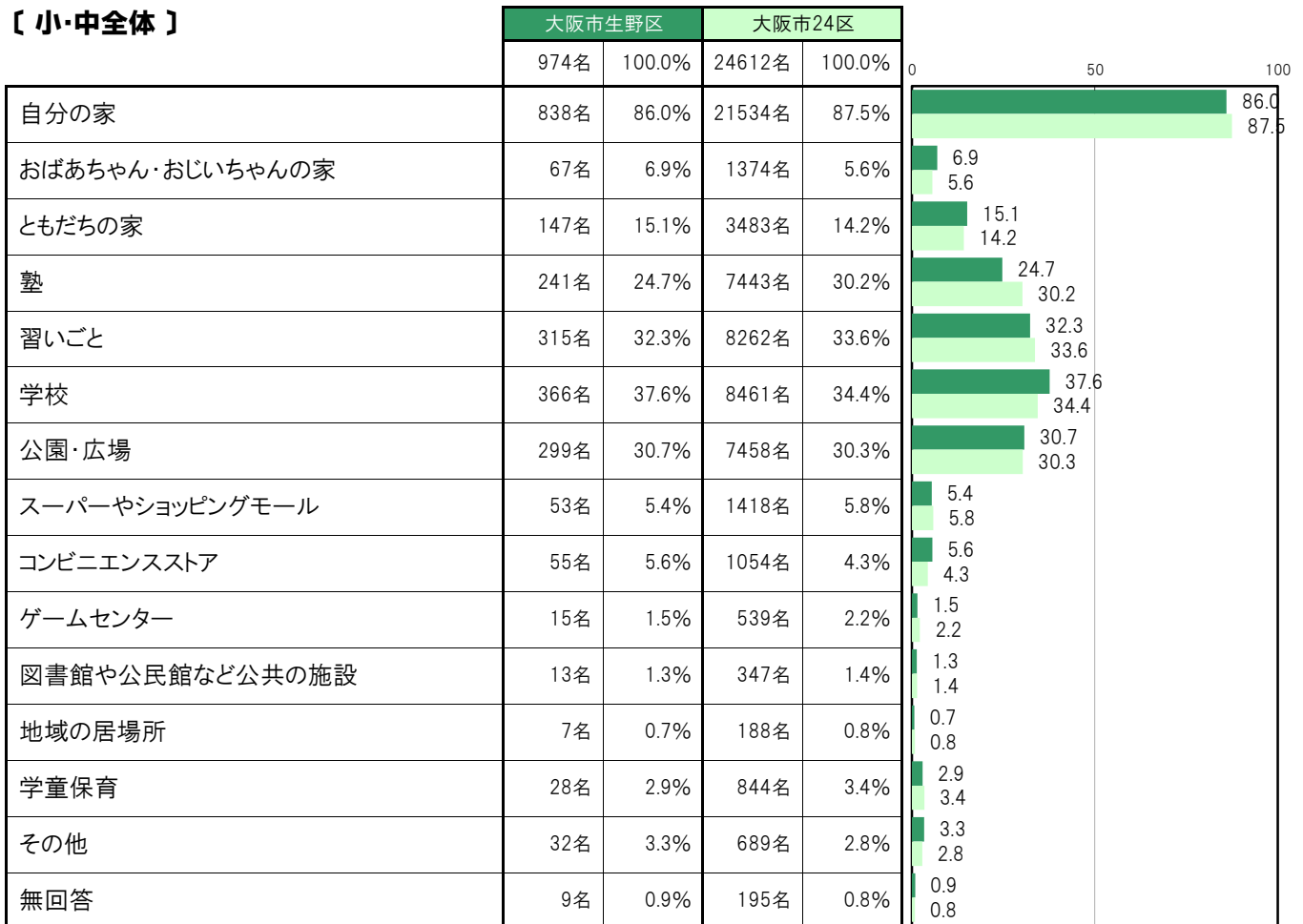
A-69. 平日の放課後を過ごす場所【子ども 問11】

大阪市生野区〔小・中全体〕では、「自分の家」838名 86.0%、「学校」366名 37.6%、「習いごと」315名 32.3%、「公園・広場」299名 30.7%、「塾」241名 24.7%の順に高くなっている。

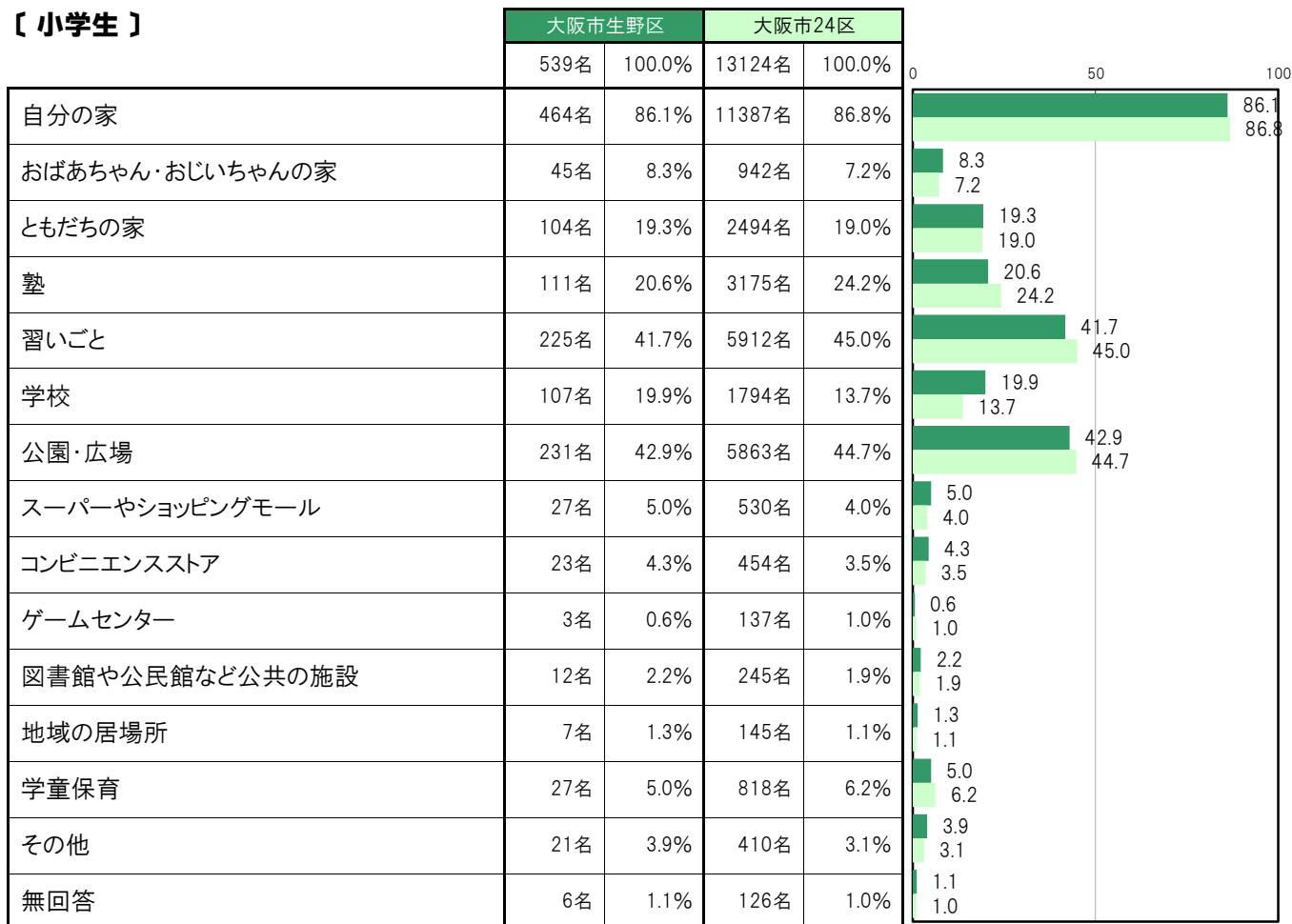
大阪市生野区〔小学生〕では、「自分の家」464名 86.1%、「公園・広場」231名 42.9%、「習いごと」225名 41.7%、「塾」111名 20.6%、「学校」107名 19.9%の順に高くなっている。

大阪市生野区〔中学生〕では、「自分の家」374名 86.0%、「学校」259名 59.5%、「塾」130名 29.9%、「習いごと」90名 20.7%、「公園・広場」68名 15.6%の順に高くなっている。

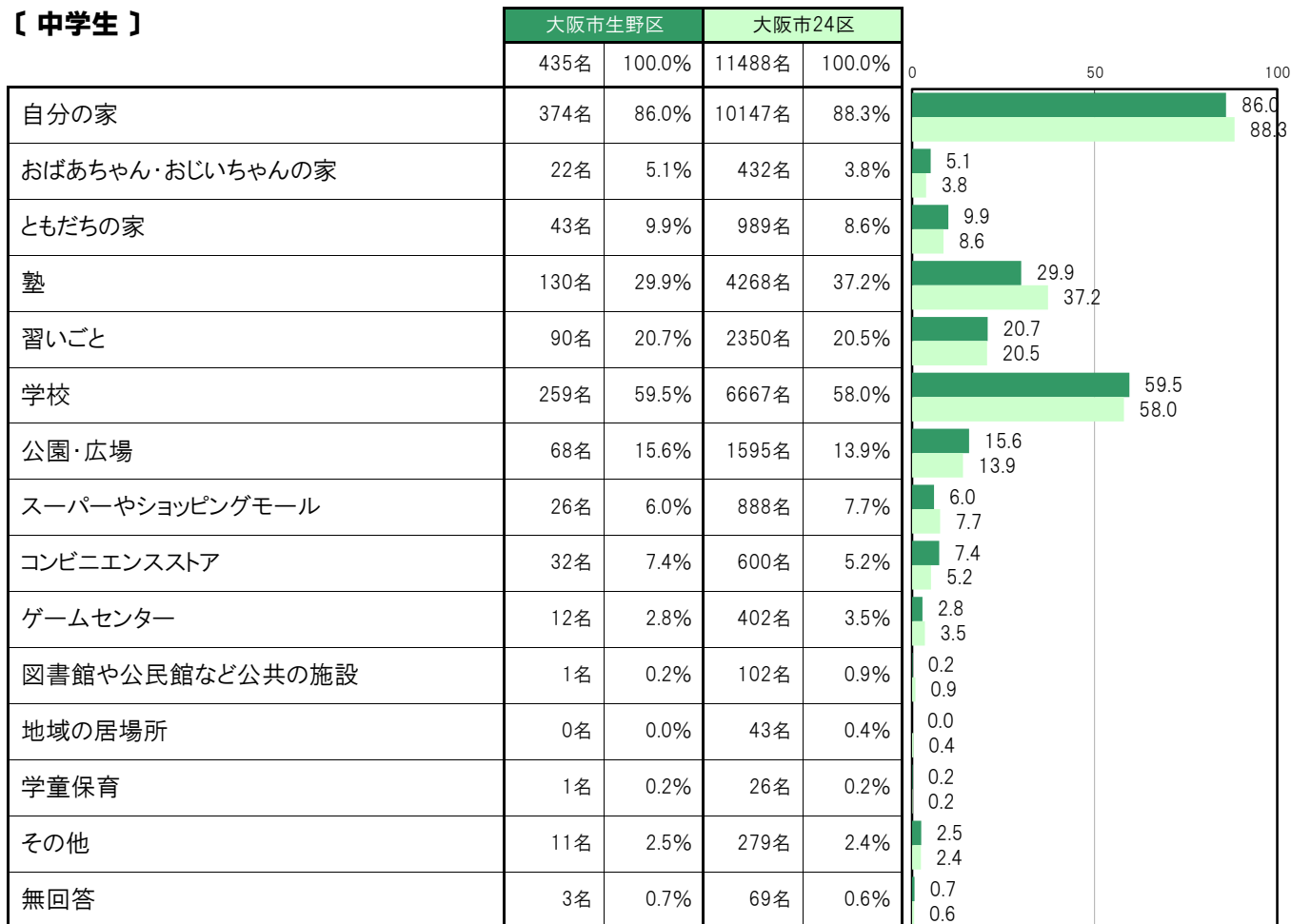
〔小・中全体〕



【小学生】



【中学生】



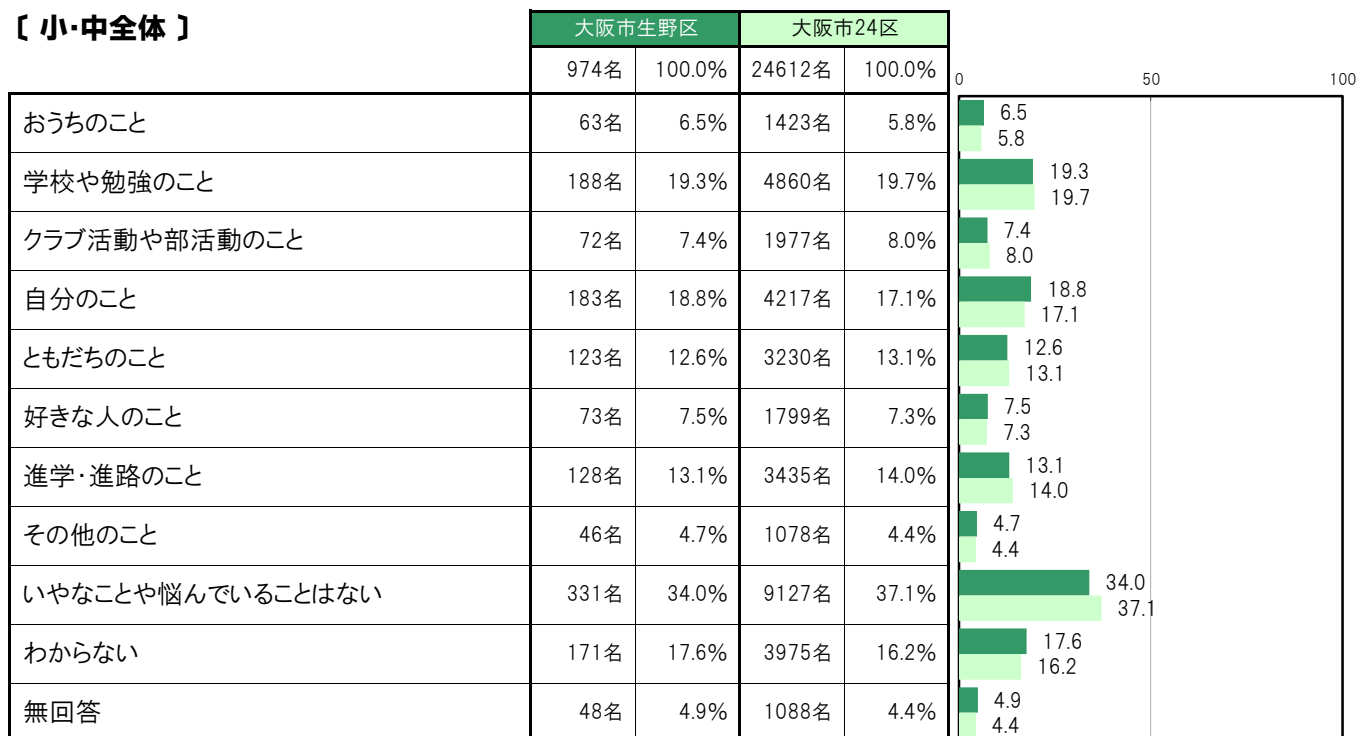
A-70.嫌なことや悩んでいること〔子ども 問20〕

大阪市生野区〔小・中全体〕では、「いやなことや悩んでいることはない」331名 34.0%、「学校や勉強のこと」188名 19.3%、「自分のこと」183名 18.8%、「わからない」171名 17.6%、「進学・進路のこと」128名 13.1%の順に高くなっている。

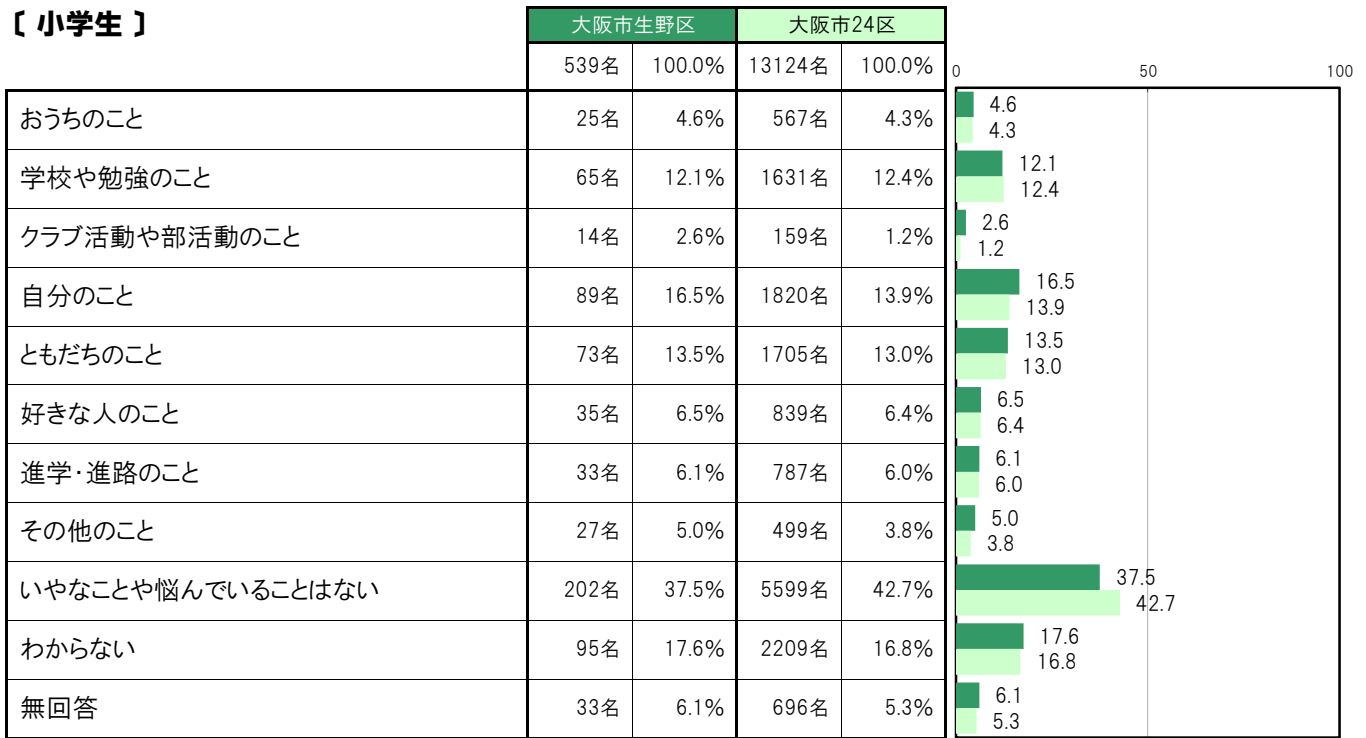
大阪市生野区〔小学生〕では、「いやなことや悩んでいることはない」202名 37.5%、「わからない」95名 17.6%、「自分のこと」89名 16.5%、「ともだちのこと」73名 13.5%、「学校や勉強のこと」65名 12.1%の順に高くなっている。

大阪市生野区〔中学生〕では、「いやなことや悩んでいることはない」129名 29.7%、「学校や勉強のこと」123名 28.3%、「進学・進路のこと」95名 21.8%、「自分のこと」94名 21.6%、「わからない」76名 17.5%の順に高くなっている。

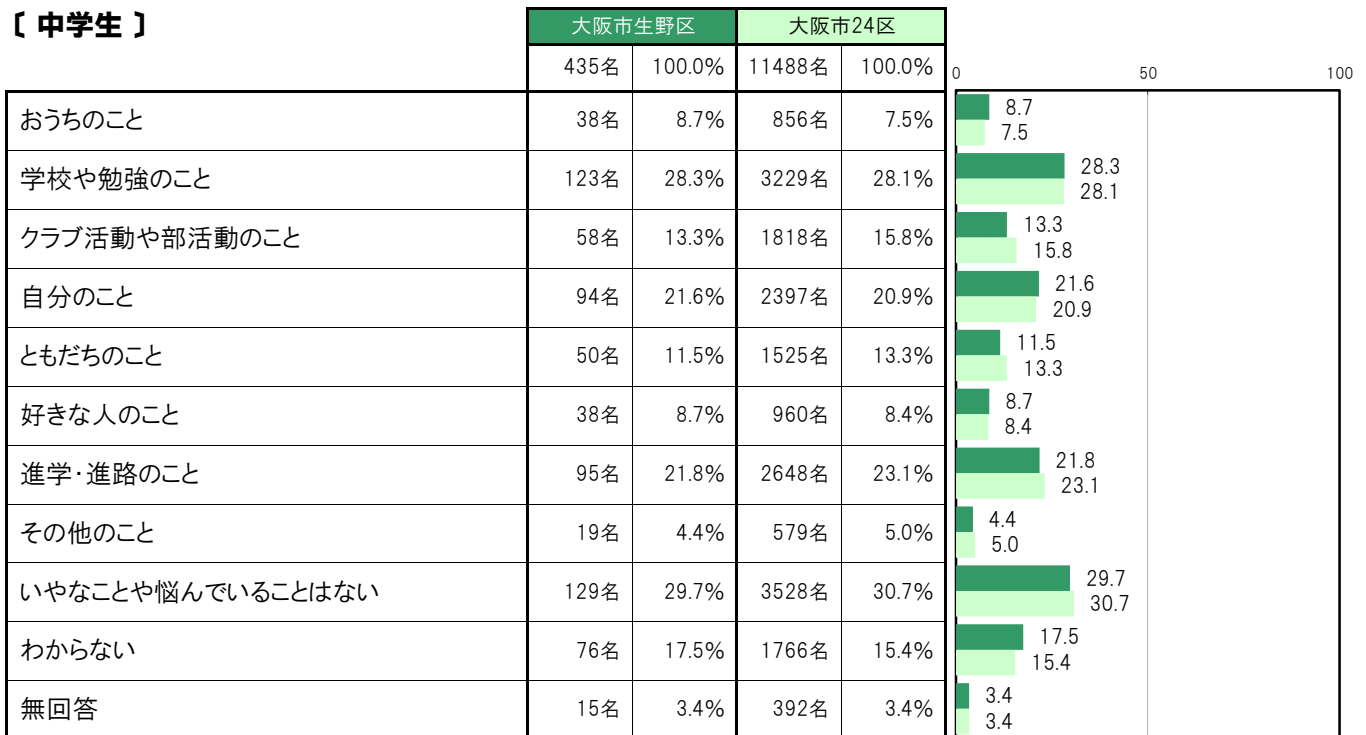
〔小・中全体〕



【小学生】



【中学生】



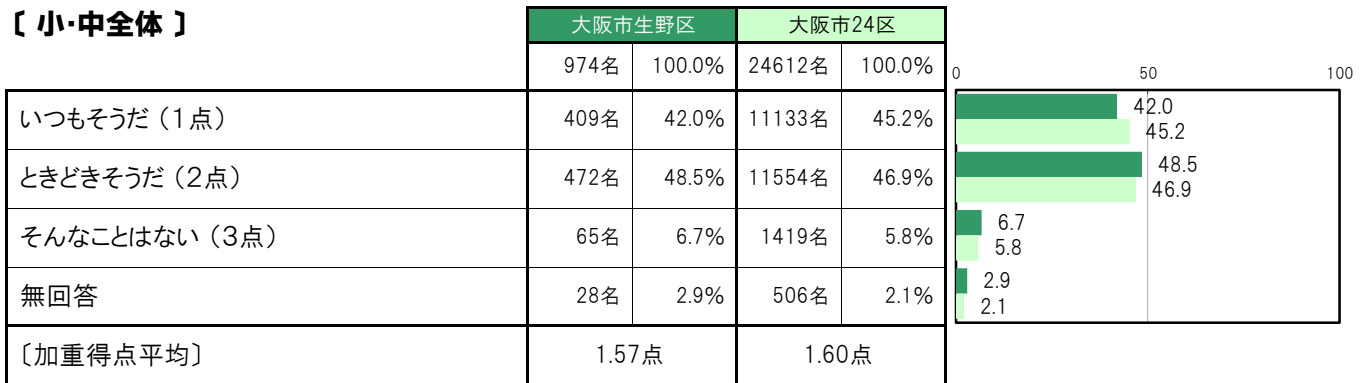
A-71-1.楽しみにしていることがたくさんある〔子ども 問22①〕

大阪市生野区〔小・中全体〕では、「いつもそうだ（1点）」409名 42.0%、「ときどきそうだ（2点）」472名 48.5%、「そんなことはない（3点）」65名 6.7%、〔加重得点平均〕は1.57点となっている。

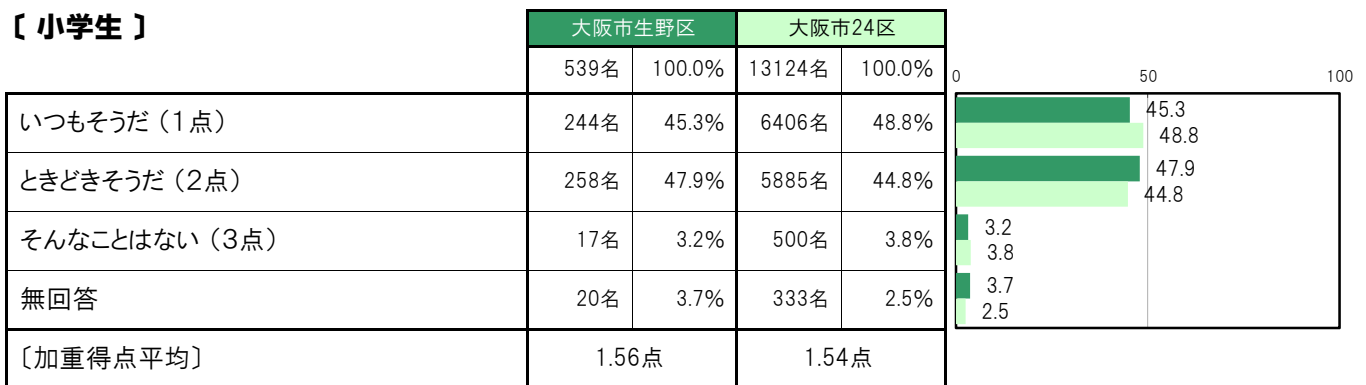
大阪市生野区〔小学生〕では、「いつもそうだ（1点）」244名 45.3%、「ときどきそうだ（2点）」258名 47.9%、「そんなことはない（3点）」17名 3.2%、〔加重得点平均〕は1.56点となっている。

大阪市生野区〔中学生〕では、「いつもそうだ（1点）」165名 37.9%、「ときどきそうだ（2点）」214名 49.2%、「そんなことはない（3点）」48名 11.0%、〔加重得点平均〕は1.73点となっている。

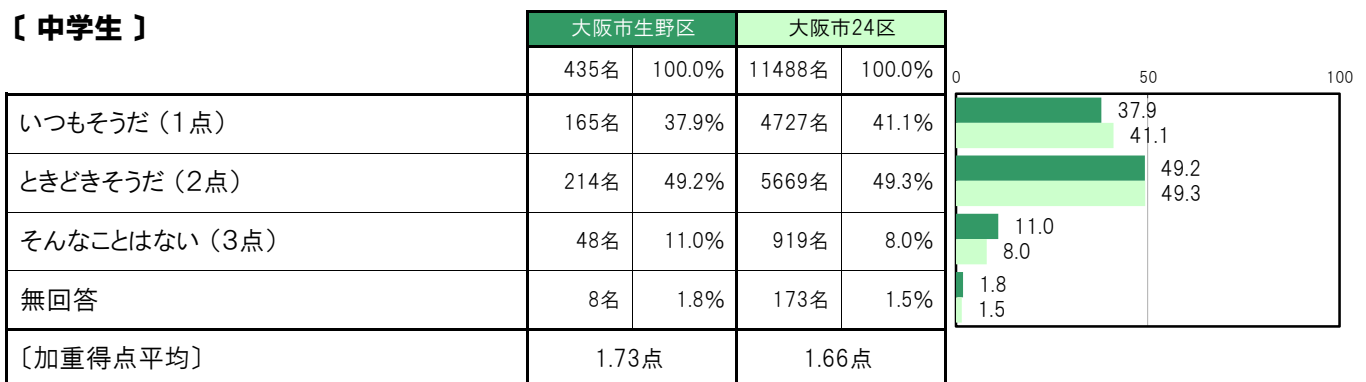
〔小・中全体〕



〔小学生〕



〔中学生〕



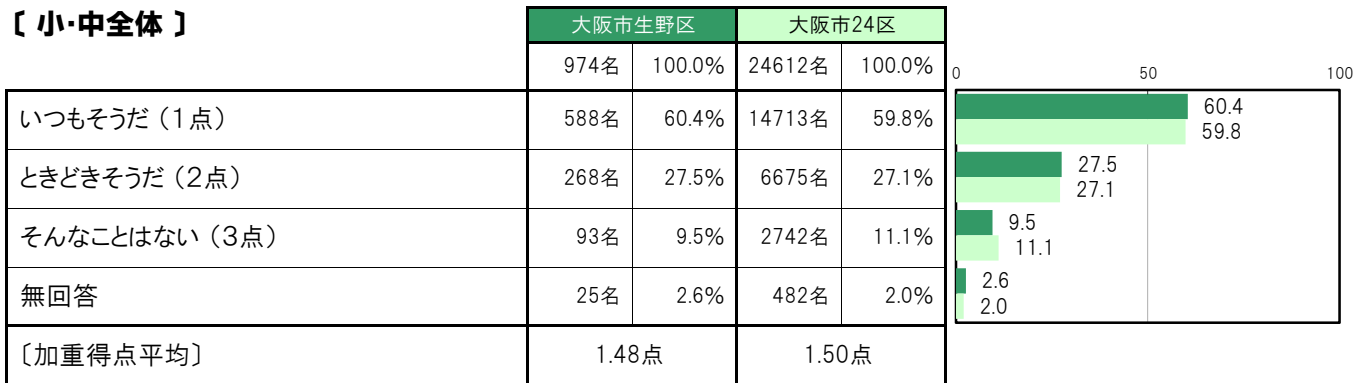
A-71-2.遊びにでかけるのが好きだ【子ども 問22②】

大阪市生野区〔小・中全体〕では、「いつもそうだ（1点）」588名 60.4%、「ときどきそうだ（2点）」268名 27.5%、「そんなことはない（3点）」93名 9.5%、〔加重得点平均〕は1.48点となっている。

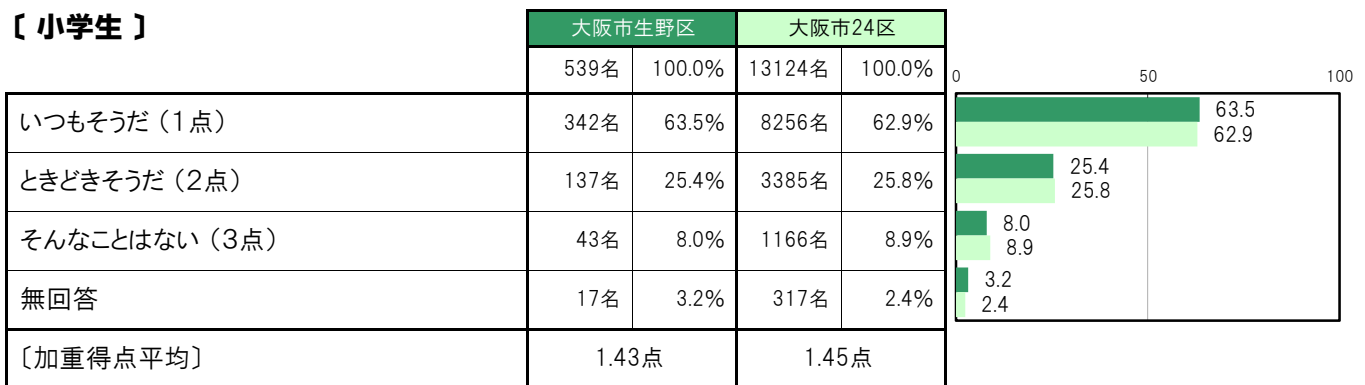
大阪市生野区〔小学生〕では、「いつもそうだ（1点）」342名 63.5%、「ときどきそうだ（2点）」137名 25.4%、「そんなことはない（3点）」43名 8.0%、〔加重得点平均〕は1.43点となっている。

大阪市生野区〔中学生〕では、「いつもそうだ（1点）」246名 56.6%、「ときどきそうだ（2点）」131名 30.1%、「そんなことはない（3点）」50名 11.5%、〔加重得点平均〕は1.54点となっている。

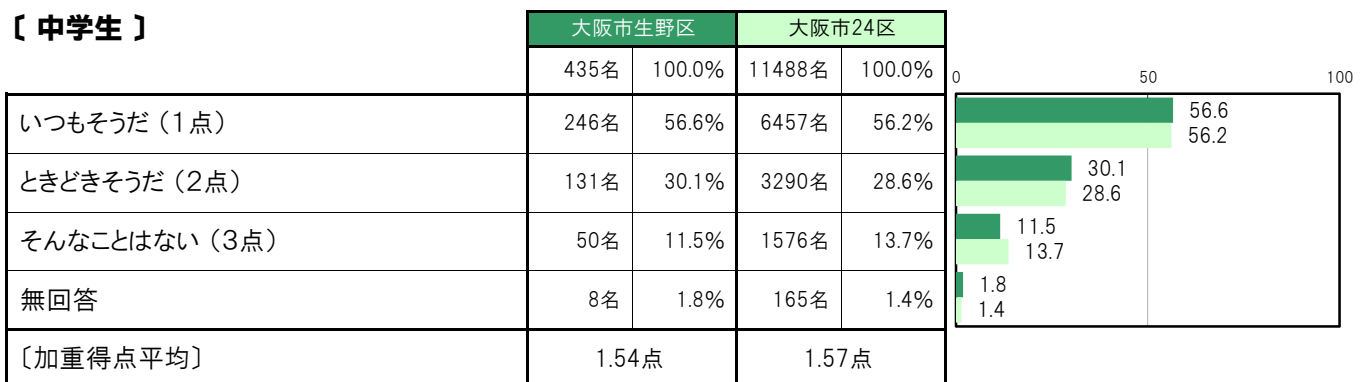
〔小・中全体〕



〔小学生〕



〔中学生〕



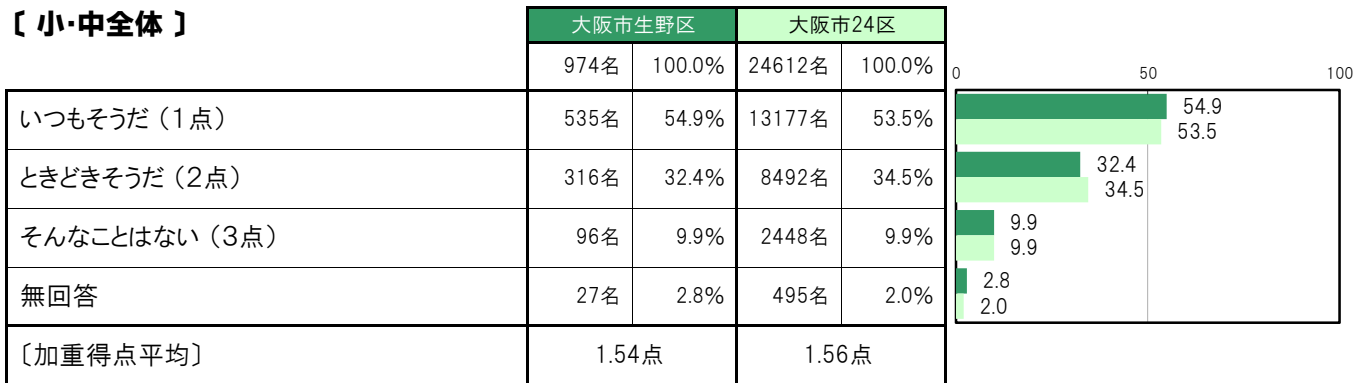
A-71-3.元気いっぱいだ【子ども 問22③】

大阪市生野区〔小・中全体〕では、「いつもそうだ（1点）」535名 54.9%、「ときどきそうだ（2点）」316名 32.4%、「そんなことはない（3点）」96名 9.9%、〔加重得点平均〕は1.54点となっている。

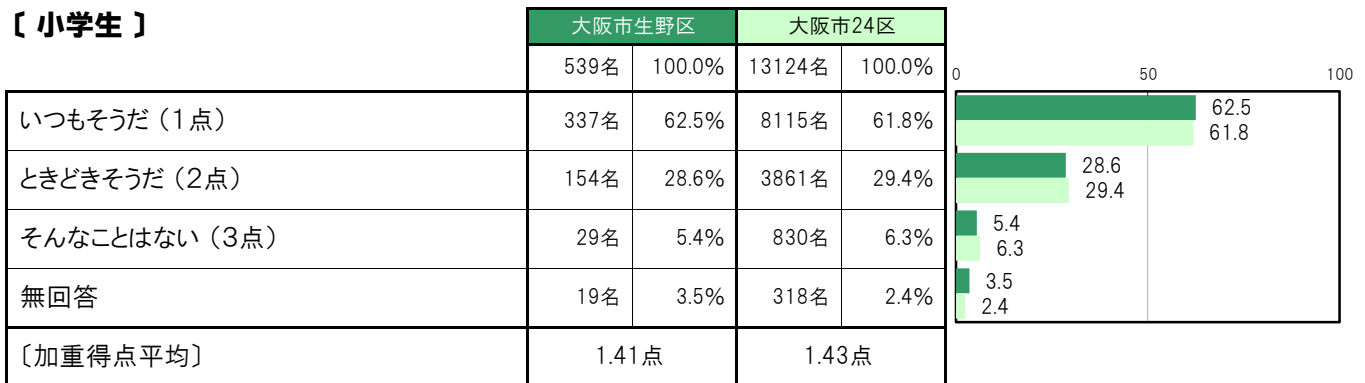
大阪市生野区〔小学生〕では、「いつもそうだ（1点）」337名 62.5%、「ときどきそうだ（2点）」154名 28.6%、「そんなことはない（3点）」29名 5.4%、〔加重得点平均〕は1.41点となっている。

大阪市生野区〔中学生〕では、「いつもそうだ（1点）」198名 45.5%、「ときどきそうだ（2点）」162名 37.2%、「そんなことはない（3点）」67名 15.4%、〔加重得点平均〕は1.69点となっている。

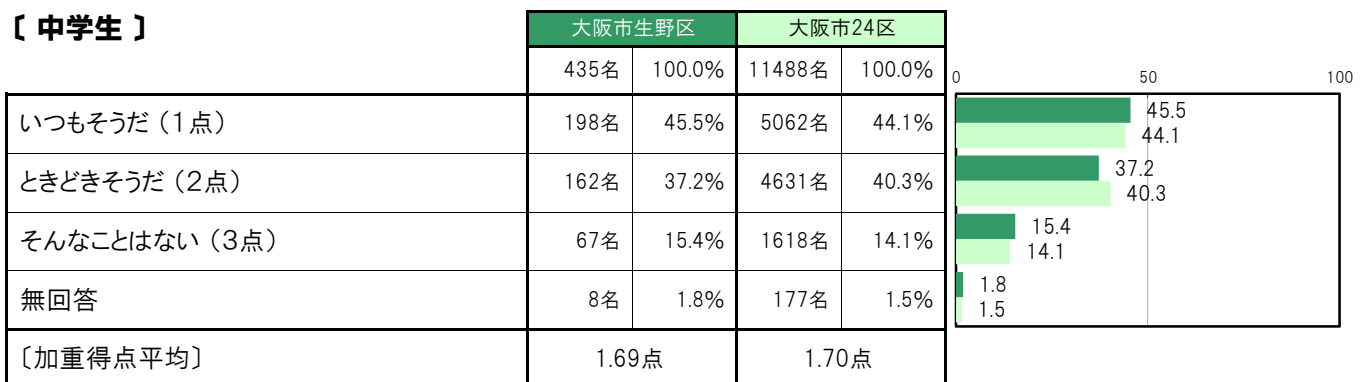
〔小・中全体〕



〔小学生〕



〔中学生〕



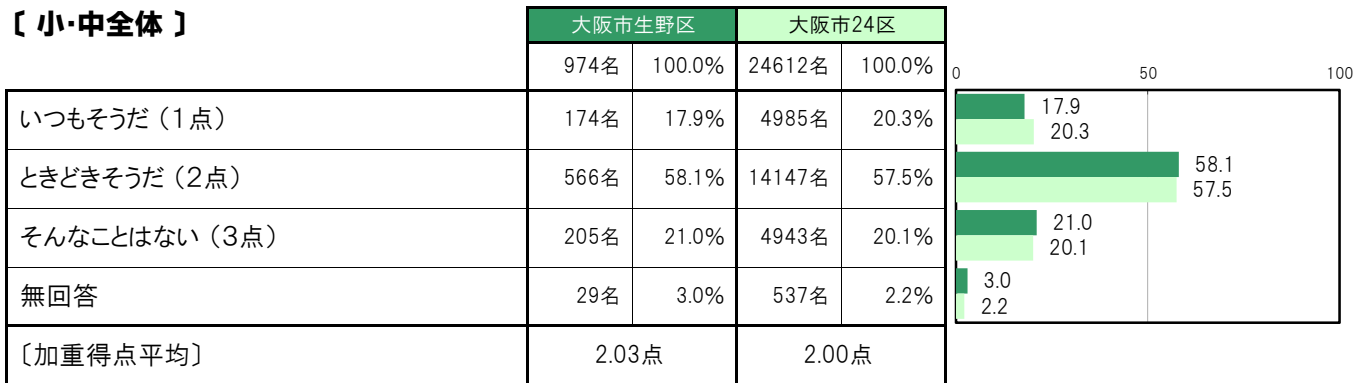
A-71-4. やろうと思ったことがうまくできる【子ども 問22④】

大阪市生野区〔小・中全体〕では、「いつもそうだ（1点）」174名 17.9%、「ときどきそうだ（2点）」566名 58.1%、「そんなことはない（3点）」205名 21.0%、〔加重得点平均〕は2.03点となっている。

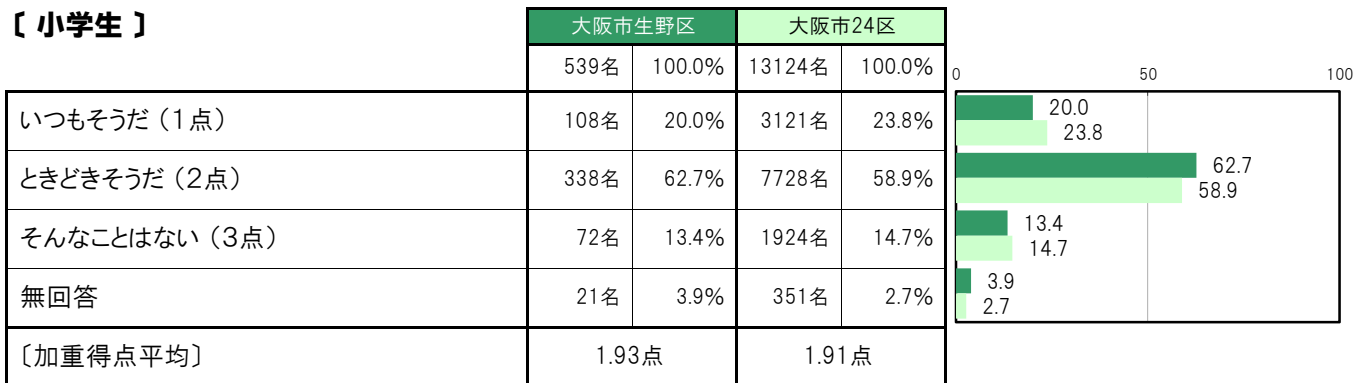
大阪市生野区〔小学生〕では、「いつもそうだ（1点）」108名 20.0%、「ときどきそうだ（2点）」338名 62.7%、「そんなことはない（3点）」72名 13.4%、〔加重得点平均〕は1.93点となっている。

大阪市生野区〔中学生〕では、「いつもそうだ（1点）」66名 15.2%、「ときどきそうだ（2点）」228名 52.4%、「そんなことはない（3点）」133名 30.6%、〔加重得点平均〕は2.16点となっている。

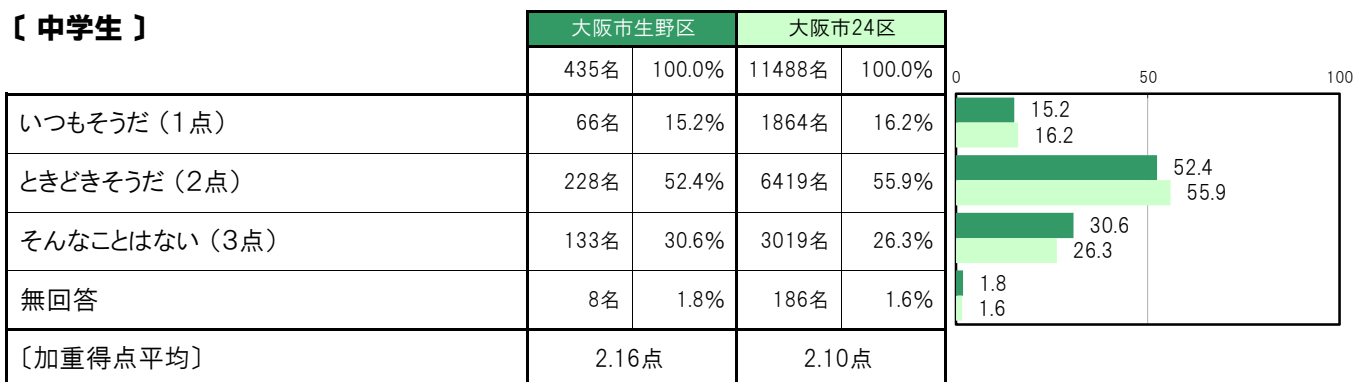
〔小・中全体〕



〔小学生〕



〔中学生〕



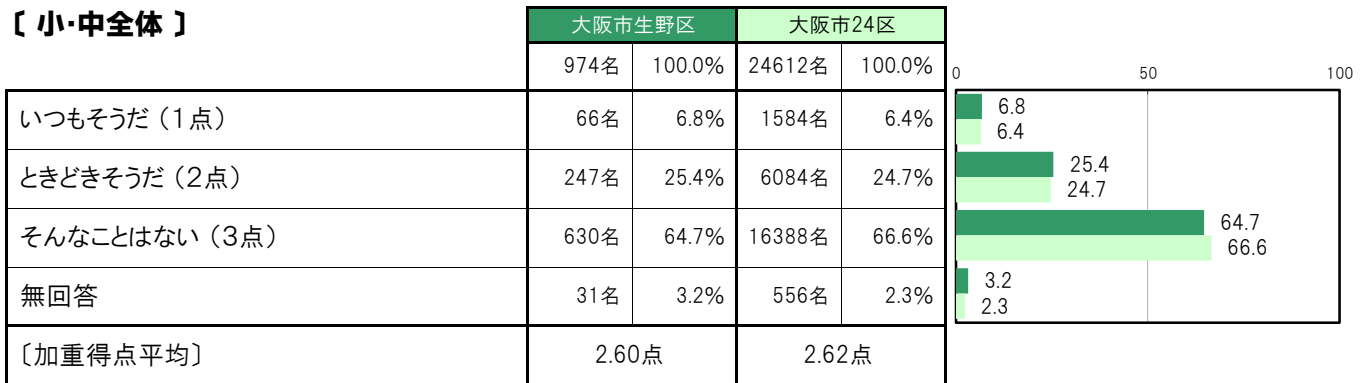
A-71-5.一人ぼっちのような気がする【子ども 問22⑤】

大阪市生野区〔小・中全体〕では、「いつもそうだ（1点）」66名 6.8%、「ときどきそうだ（2点）」247名 25.4%、「そんなことはない（3点）」630名 64.7%、〔加重得点平均〕は2.60点となっている。

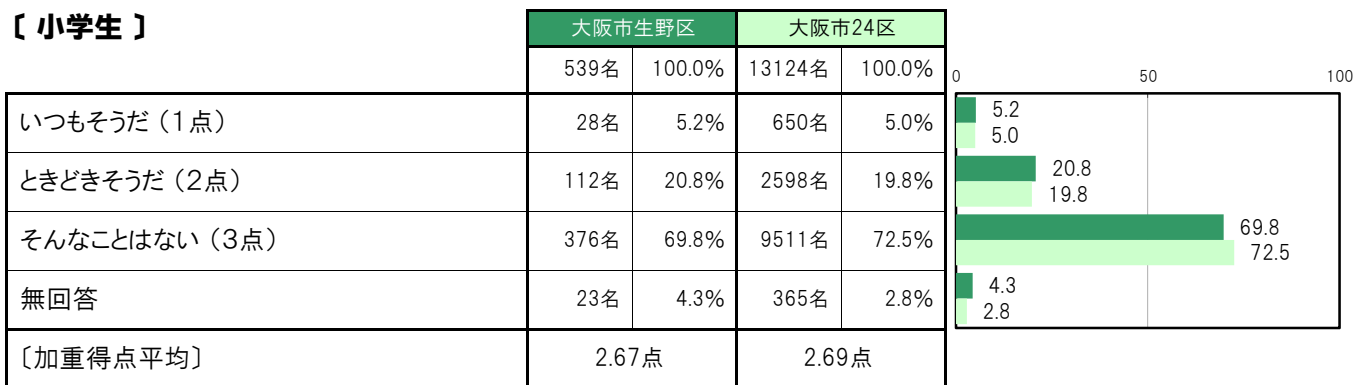
大阪市生野区〔小学生〕では、「いつもそうだ（1点）」28名 5.2%、「ときどきそうだ（2点）」112名 20.8%、「そんなことはない（3点）」376名 69.8%、〔加重得点平均〕は2.67点となっている。

大阪市生野区〔中学生〕では、「いつもそうだ（1点）」38名 8.7%、「ときどきそうだ（2点）」135名 31.0%、「そんなことはない（3点）」254名 58.4%、〔加重得点平均〕は2.51点となっている。

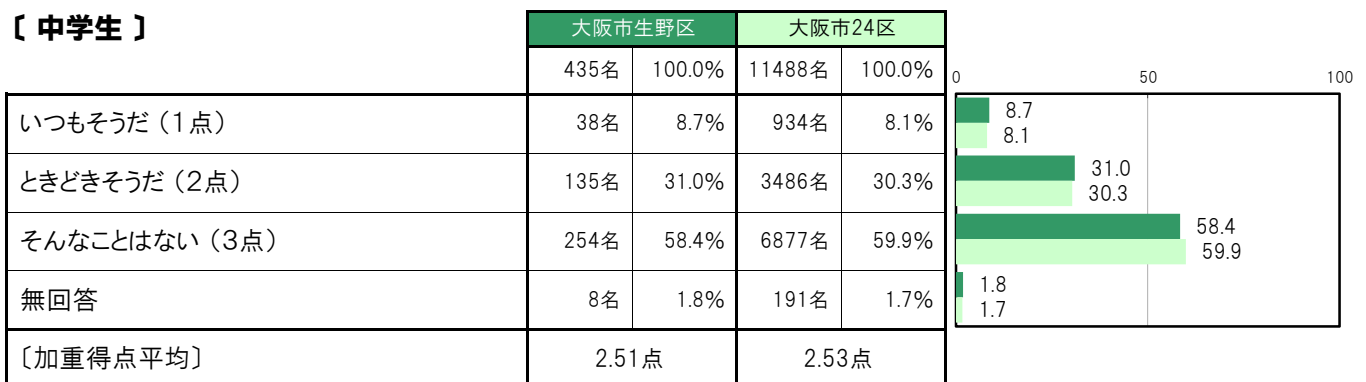
【小・中全体】



【小学生】



【中学生】



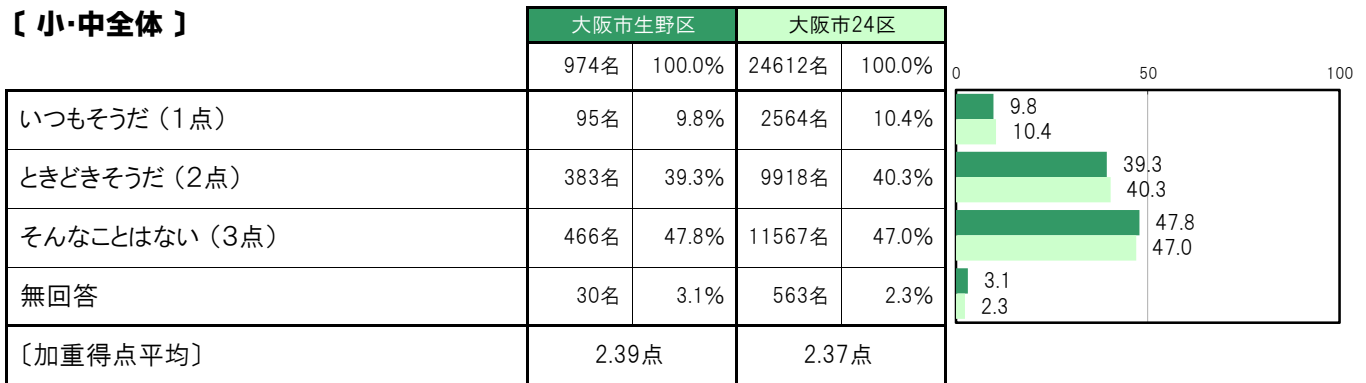
A-71-6. 不安な気持ちになる〔子ども 問22⑥〕

大阪市生野区〔小・中全体〕では、「いつもそうだ（1点）」95名 9.8%、「ときどきそうだ（2点）」383名 39.3%、「そんなことはない（3点）」466名 47.8%、〔加重得点平均〕は2.39点となっている。

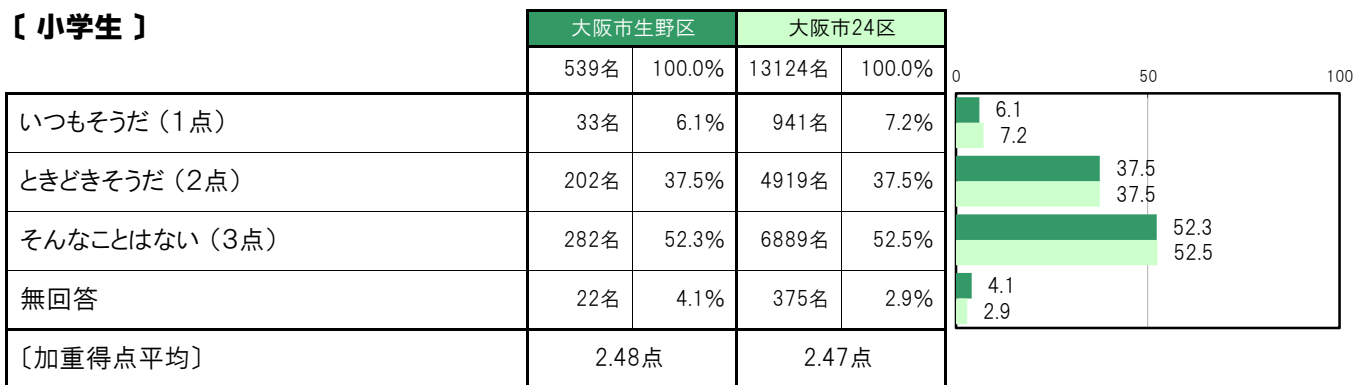
大阪市生野区〔小学生〕では、「いつもそうだ（1点）」33名 6.1%、「ときどきそうだ（2点）」202名 37.5%、「そんなことはない（3点）」282名 52.3%、〔加重得点平均〕は2.48点となっている。

大阪市生野区〔中学生〕では、「いつもそうだ（1点）」62名 14.3%、「ときどきそうだ（2点）」181名 41.6%、「そんなことはない（3点）」184名 42.3%、〔加重得点平均〕は2.29点となっている。

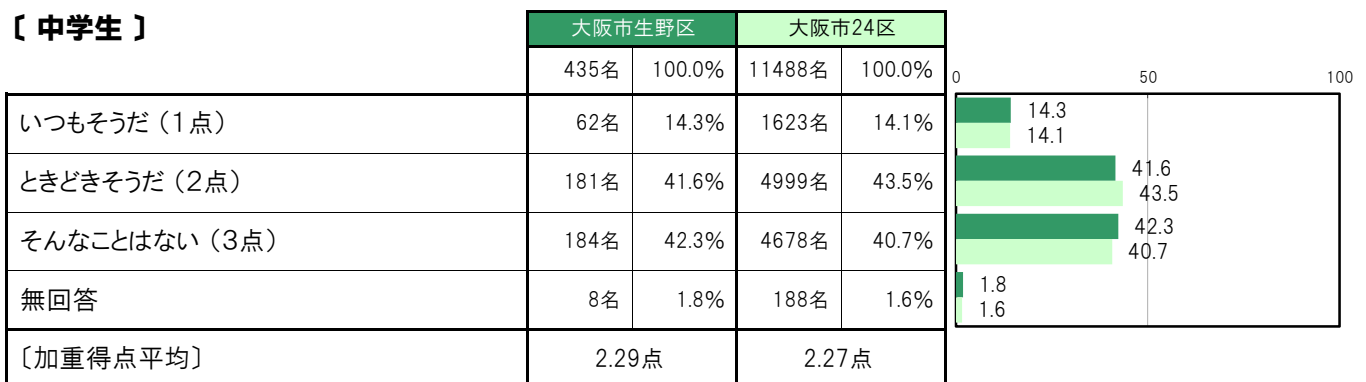
〔小・中全体〕



〔小学生〕



〔中学生〕



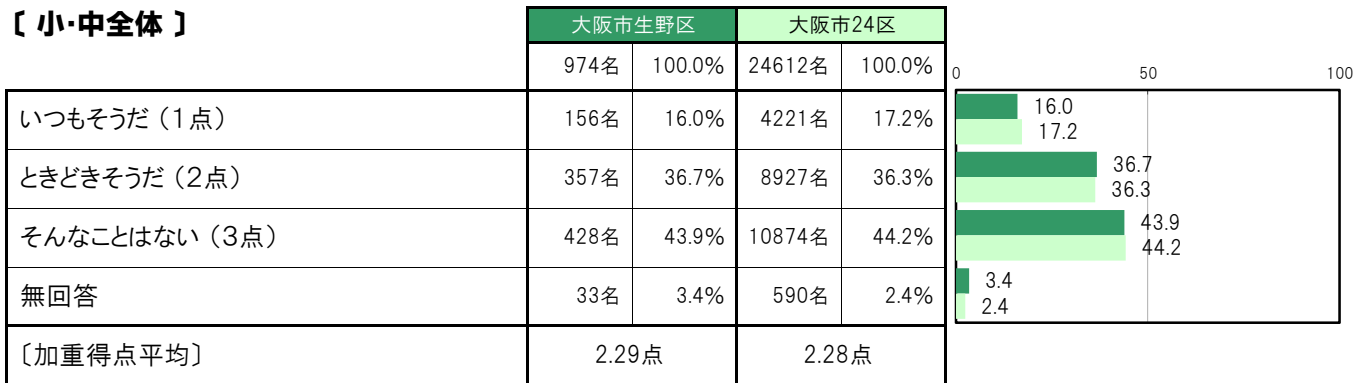
A-71-7.まわりが気になる【子ども 問22㉞】

大阪市生野区〔小・中全体〕では、「いつもそうだ（1点）」156名 16.0%、「ときどきそうだ（2点）」357名 36.7%、「そんなことはない（3点）」428名 43.9%、〔加重得点平均〕は2.29点となっている。

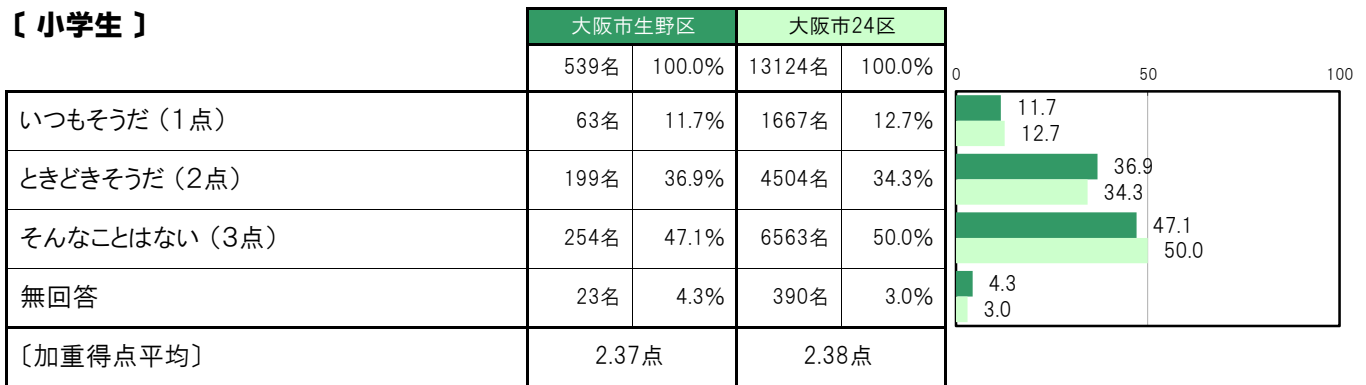
大阪市生野区〔小学生〕では、「いつもそうだ（1点）」63名 11.7%、「ときどきそうだ（2点）」199名 36.9%、「そんなことはない（3点）」254名 47.1%、〔加重得点平均〕は2.37点となっている。

大阪市生野区〔中学生〕では、「いつもそうだ（1点）」93名 21.4%、「ときどきそうだ（2点）」158名 36.3%、「そんなことはない（3点）」174名 40.0%、〔加重得点平均〕は2.19点となっている。

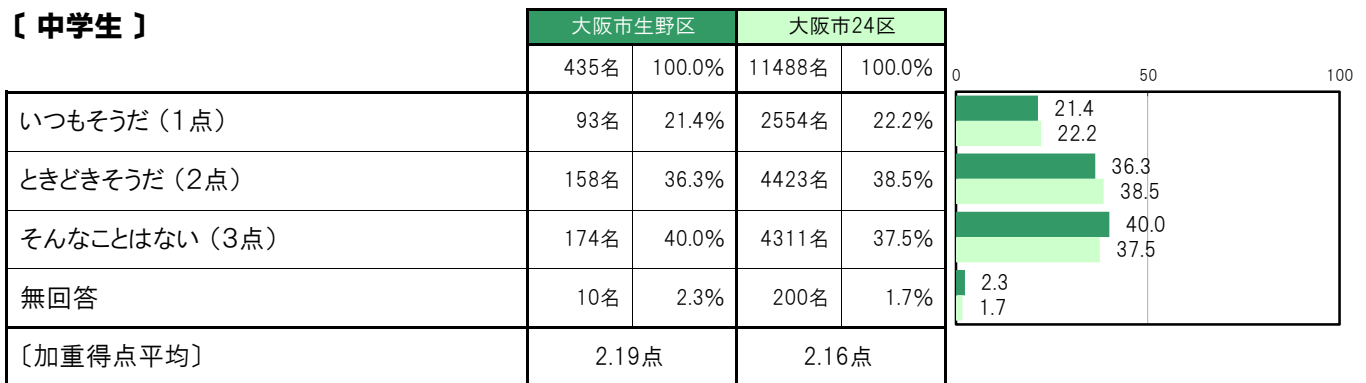
【小・中全体】



【小学生】



【中学生】



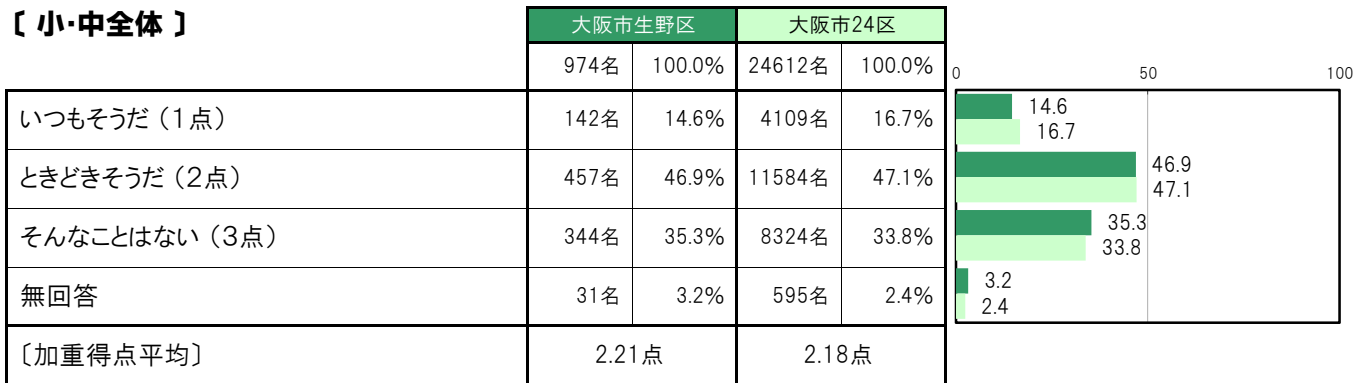
A-71-8.やる気が起きない【子ども 問22㊸】

大阪市生野区〔小・中全体〕では、「いつもそうだ（1点）」142名 14.6%、「ときどきそうだ（2点）」457名 46.9%、「そんなことはない（3点）」344名 35.3%、〔加重得点平均〕は2.21点となっている。

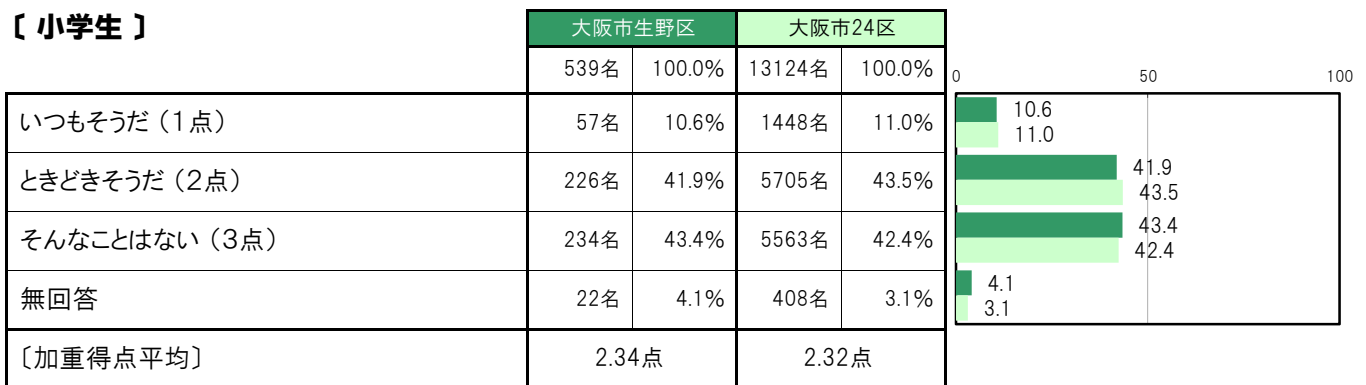
大阪市生野区〔小学生〕では、「いつもそうだ（1点）」57名 10.6%、「ときどきそうだ（2点）」226名 41.9%、「そんなことはない（3点）」234名 43.4%、〔加重得点平均〕は2.34点となっている。

大阪市生野区〔中学生〕では、「いつもそうだ（1点）」85名 19.5%、「ときどきそうだ（2点）」231名 53.1%、「そんなことはない（3点）」110名 25.3%、〔加重得点平均〕は2.06点となっている。

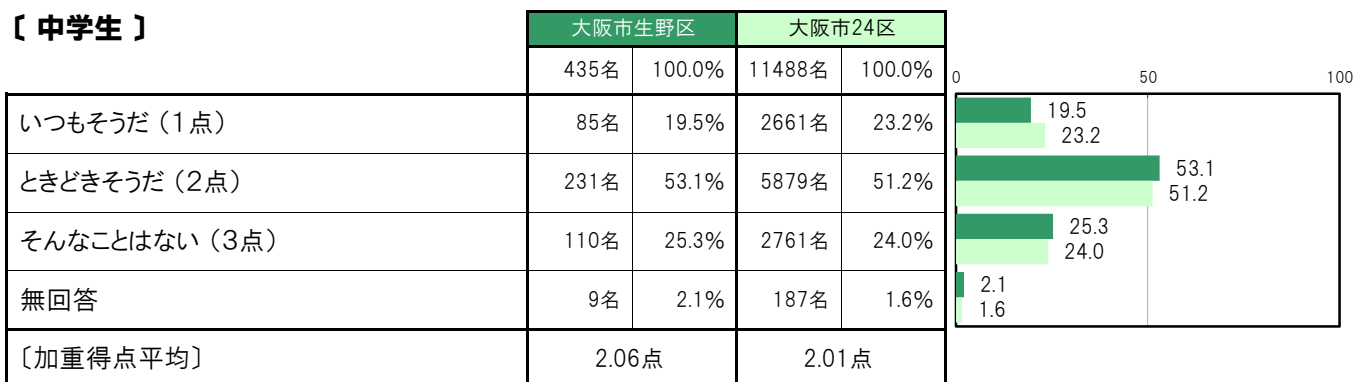
〔小・中全体〕



〔小学生〕



〔中学生〕



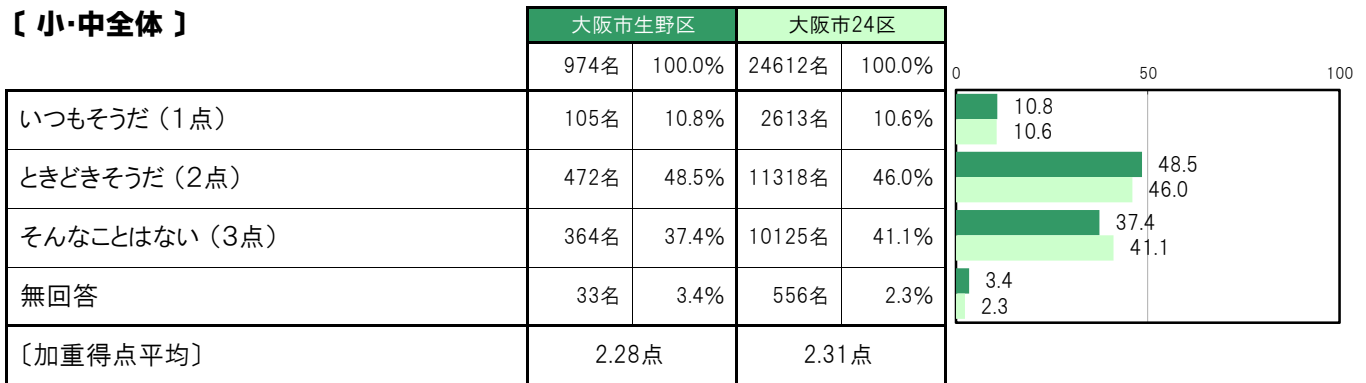
A-71-9.いろいろな【子ども 問22㉑】

大阪市生野区〔小・中全体〕では、「いつもそうだ（1点）」105名 10.8%、「ときどきそうだ（2点）」472名 48.5%、「そんなことはない（3点）」364名 37.4%、〔加重得点平均〕は2.28点となっている。

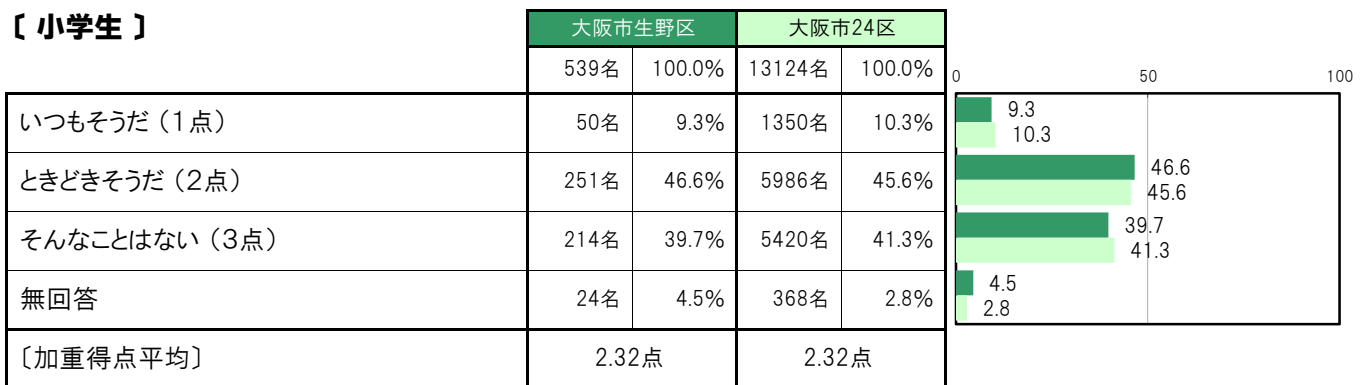
大阪市生野区〔小学生〕では、「いつもそうだ（1点）」50名 9.3%、「ときどきそうだ（2点）」251名 46.6%、「そんなことはない（3点）」214名 39.7%、〔加重得点平均〕は2.32点となっている。

大阪市生野区〔中学生〕では、「いつもそうだ（1点）」55名 12.6%、「ときどきそうだ（2点）」221名 50.8%、「そんなことはない（3点）」150名 34.5%、〔加重得点平均〕は2.22点となっている。

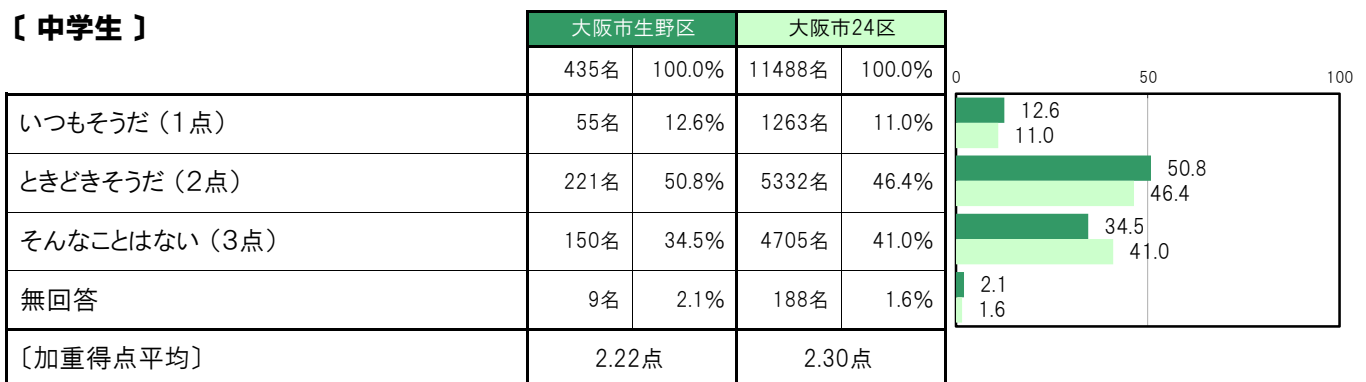
【小・中全体】



【小学生】



【中学生】



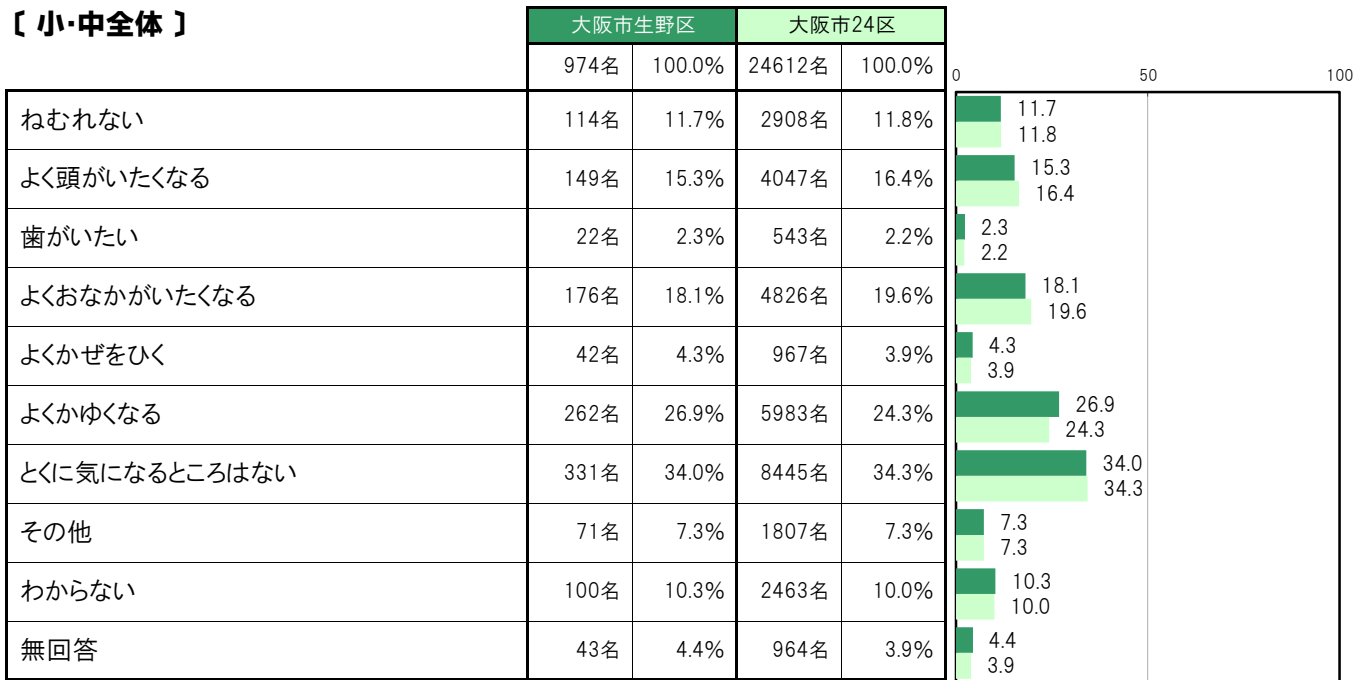
A-72.自分の体の状態で気になること〔子ども 問23〕

大阪市生野区〔小・中全体〕では、「とくに気になるところはない」331名 34.0%、「よくかゆくなる」262名 26.9%、「よくおなかがいなくなる」176名 18.1%、「よく頭がいなくなる」149名 15.3%、「ねむれない」114名 11.7%の順に高くなっている。

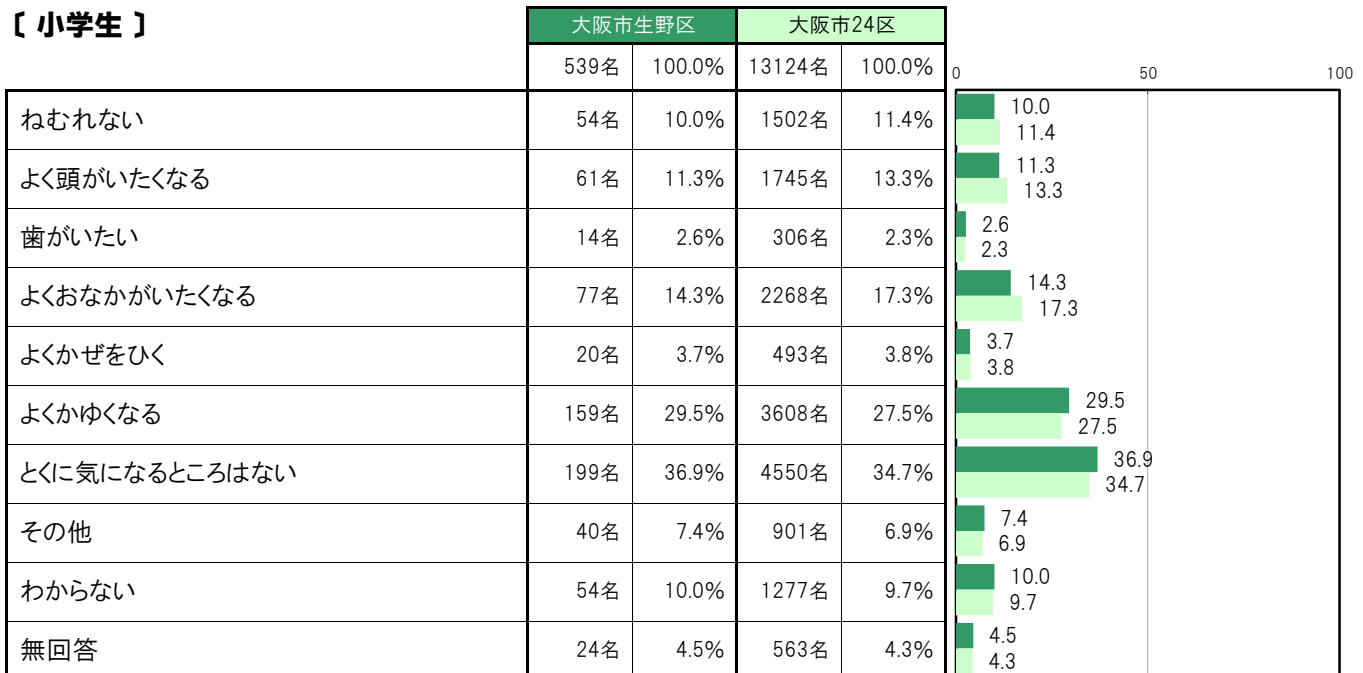
大阪市生野区〔小学生〕では、「とくに気になるところはない」199名 36.9%、「よくかゆくなる」159名 29.5%、「よくおなかがいなくなる」77名 14.3%、「よく頭がいなくなる」61名 11.3%、「ねむれない」54名 10.0%の順に高くなっている。

大阪市生野区〔中学生〕では、「とくに気になるところはない」132名 30.3%、「よくかゆくなる」103名 23.7%、「よくおなかがいなくなる」99名 22.8%、「よく頭がいなくなる」88名 20.2%、「ねむれない」60名 13.8%の順に高くなっている。

〔小・中全体〕



〔小学生〕



〔中学生〕

	大阪市生野区		大阪市24区		0	50	100
	435名	100.0%	11488名	100.0%			
ねむれない	60名	13.8%	1406名	12.2%	13.8	12.2	
よく頭がいたくなる	88名	20.2%	2302名	20.0%	20.2	20.0	
歯がいたい	8名	1.8%	237名	2.1%	1.8	2.1	
よくおなかがいたくなる	99名	22.8%	2558名	22.3%	22.8	22.3	
よくかぜをひく	22名	5.1%	474名	4.1%	5.1	4.1	
よくかゆくなる	103名	23.7%	2375名	20.7%	23.7	20.7	
とくに気になるところはない	132名	30.3%	3895名	33.9%	30.3	33.9	
その他	31名	7.1%	906名	7.9%	7.1	7.9	
わからない	46名	10.6%	1186名	10.3%	10.6	10.3	
無回答	19名	4.4%	401名	3.5%	4.4	3.5	

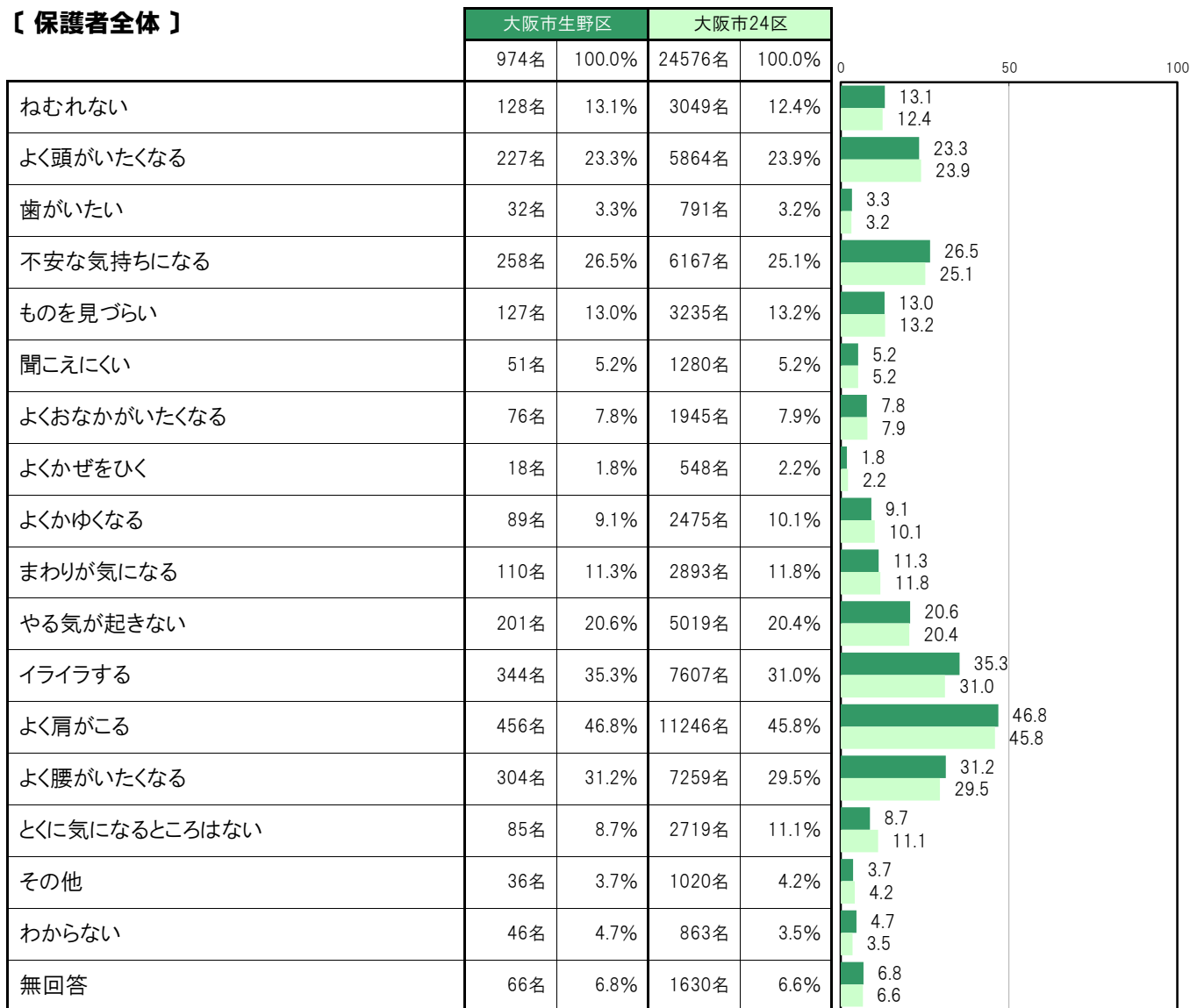
A-73.自分の体や気持ちについて気になること【保護者 問23】

大阪市生野区〔保護者全体〕では、「よく肩がこる」456名 46.8%、「イライラする」344名 35.3%、「よく腰がいたくなる」304名 31.2%、「不安な気持ちになる」258名 26.5%、「よく頭がいたくなる」227名 23.3%の順に高くなっている。

大阪市生野区〔小学生保護者〕では、「よく肩がこる」256名 47.4%、「イライラする」197名 36.5%、「よく腰がいたくなる」168名 31.1%、「不安な気持ちになる」151名 28.0%、「よく頭がいたくなる」119名 22.0%の順に高くなっている。

大阪市生野区〔中学生保護者〕では、「よく肩がこる」200名 46.1%、「イライラする」147名 33.9%、「よく腰がいたくなる」136名 31.3%、「よく頭がいたくなる」108名 24.9%、「不安な気持ちになる」107名 24.7%の順に高くなっている。

【保護者全体】



〔小学生保護者〕

	大阪市生野区		大阪市24区		0	50	100
	540名	100.0%	13141名	100.0%			
ねむれない	71名	13.1%	1574名	12.0%	13.1	12.0	
よく頭がいたくなる	119名	22.0%	3141名	23.9%	22.0	23.9	
歯がいたい	17名	3.1%	432名	3.3%	3.1	3.3	
不安な気持ちになる	151名	28.0%	3273名	24.9%	28.0	24.9	
ものを見づらい	68名	12.6%	1522名	11.6%	12.6	11.6	
聞こえにくい	30名	5.6%	636名	4.8%	5.6	4.8	
よくおなかがいたくなる	41名	7.6%	1051名	8.0%	7.6	8.0	
よくかぜをひく	11名	2.0%	346名	2.6%	2.0	2.6	
よくかゆくなる	50名	9.3%	1261名	9.6%	9.3	9.6	
まわりが気になる	65名	12.0%	1593名	12.1%	12.0	12.1	
やる気が起きない	114名	21.1%	2725名	20.7%	21.1	20.7	
イライラする	197名	36.5%	4392名	33.4%	36.5	33.4	
よく肩がこる	256名	47.4%	6043名	46.0%	47.4	46.0	
よく腰がいたくなる	168名	31.1%	3799名	28.9%	31.1	28.9	
とくに気になるところはない	52名	9.6%	1500名	11.4%	9.6	11.4	
その他	16名	3.0%	512名	3.9%	3.0	3.9	
わからない	24名	4.4%	438名	3.3%	4.4	3.3	
無回答	34名	6.3%	834名	6.3%	6.3	6.3	

〔中学生保護者〕

	大阪市生野区		大阪市24区		0	50	100
	434名	100.0%	11435名	100.0%			
ねむれない	57名	13.1%	1475名	12.9%	13.1	12.9	
よく頭がいたくなる	108名	24.9%	2723名	23.8%	24.9	23.8	
歯がいたい	15名	3.5%	359名	3.1%	3.5	3.1	
不安な気持ちになる	107名	24.7%	2894名	25.3%	24.7	25.3	
ものを見づらい	59名	13.6%	1713名	15.0%	13.6	15.0	
聞こえにくい	21名	4.8%	644名	5.6%	4.8	5.6	
よくおなかがいたくなる	35名	8.1%	894名	7.8%	8.1	7.8	
よくかぜをひく	7名	1.6%	202名	1.8%	1.6	1.8	
よくかゆくなる	39名	9.0%	1214名	10.6%	9.0	10.6	
まわりが気になる	45名	10.4%	1300名	11.4%	10.4	11.4	
やる気が起きない	87名	20.0%	2294名	20.1%	20.0	20.1	
イライラする	147名	33.9%	3215名	28.1%	33.9	28.1	
よく肩がこる	200名	46.1%	5203名	45.5%	46.1	45.5	
よく腰がいたくなる	136名	31.3%	3460名	30.3%	31.3	30.3	
とくに気になるところはない	33名	7.6%	1219名	10.7%	7.6	10.7	
その他	20名	4.6%	508名	4.4%	4.6	4.4	
わからない	22名	5.1%	425名	3.7%	5.1	3.7	
無回答	32名	7.4%	796名	7.0%	7.4	7.0	

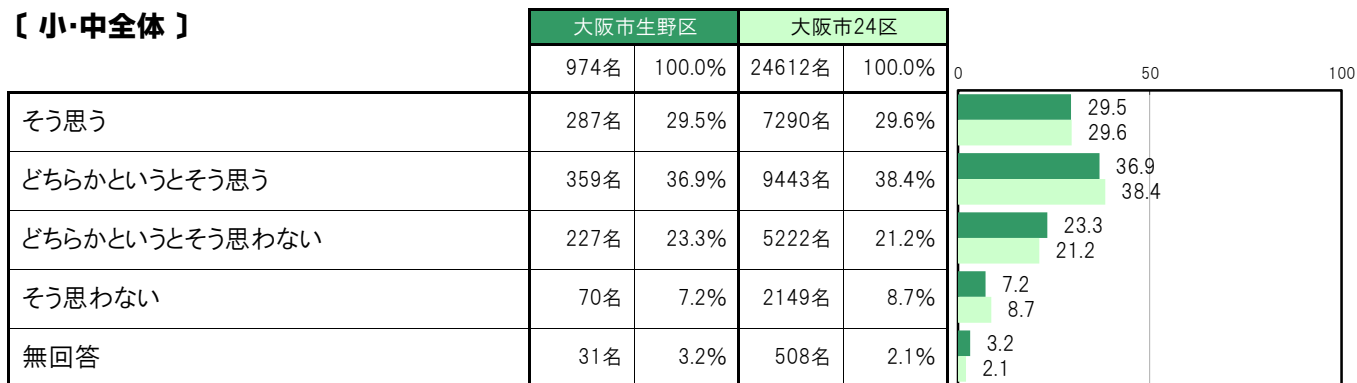
A-74. つらいことがあってもすぐに立ち直る【子ども 問25】

大阪市生野区〔小・中全体〕では、「そう思う」287名 29.5%、「どちらかというと思う」359名 36.9%、「どちらかというと思わない」227名 23.3%、「そう思わない」70名 7.2%となっている。

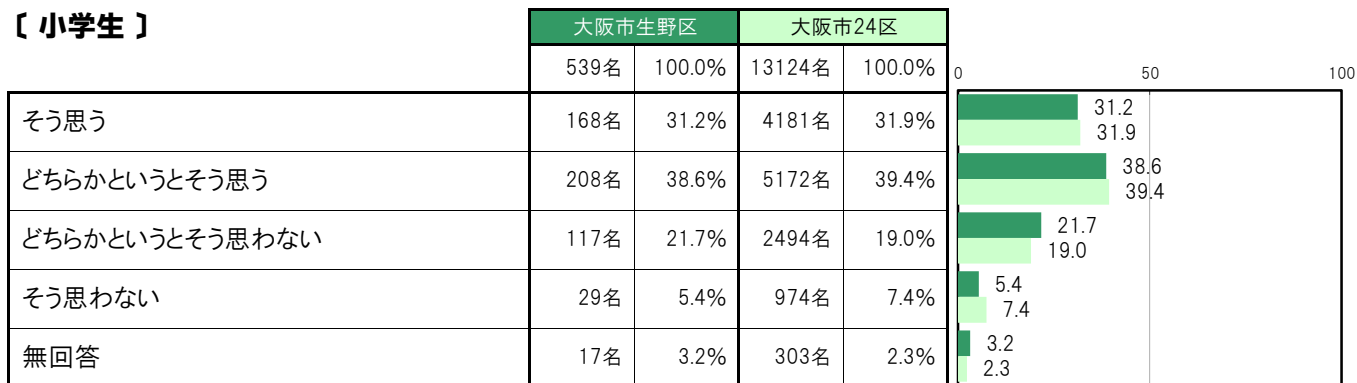
大阪市生野区〔小学生〕では、「そう思う」168名 31.2%、「どちらかというと思う」208名 38.6%、「どちらかというと思わない」117名 21.7%、「そう思わない」29名 5.4%となっている。

大阪市生野区〔中学生〕では、「そう思う」119名 27.4%、「どちらかというと思う」151名 34.7%、「どちらかというと思わない」110名 25.3%、「そう思わない」41名 9.4%となっている。

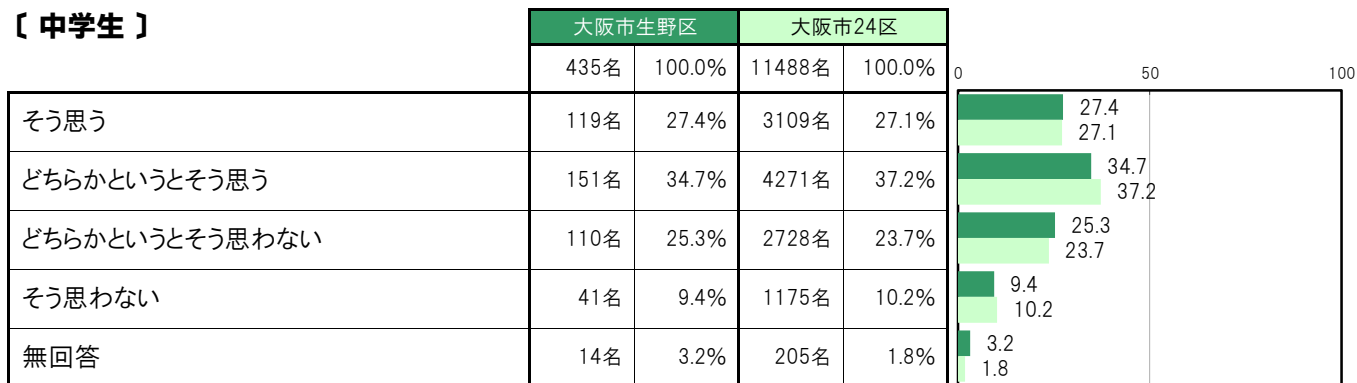
〔小・中全体〕



〔小学生〕



〔中学生〕



A-75.自分に自信がある【子ども 問26(1)】

大阪市生野区〔小・中全体〕では、「ある（４点）」213名 21.9%、「どちらかというところ（３点）」337名 34.6%、「どちらかというところない（２点）」286名 29.4%、「ない（１点）」110名 11.3%、〔加重得点平均〕は2.69点となっている。

大阪市生野区〔小学生〕では、「ある（４点）」147名 27.3%、「どちらかというところ（３点）」203名 37.7%、「どちらかというところない（２点）」135名 25.0%、「ない（１点）」39名 7.2%、〔加重得点平均〕は2.87点となっている。

大阪市生野区〔中学生〕では、「ある（４点）」66名 15.2%、「どちらかというところ（３点）」134名 30.8%、「どちらかというところない（２点）」151名 34.7%、「ない（１点）」71名 16.3%、〔加重得点平均〕は2.46点となっている。

【小・中全体】

	大阪市生野区		大阪市24区		0	50	100
	974名	100.0%	24612名	100.0%			
ある（４点）	213名	21.9%	5396名	21.9%	21.9 21.9		
どちらかというところ（３点）	337名	34.6%	8294名	33.7%	34.6 33.7		
どちらかというところない（２点）	286名	29.4%	6891名	28.0%	29.4 28.0		
ない（１点）	110名	11.3%	3499名	14.2%	11.3 14.2		
無回答	28名	2.9%	532名	2.2%	2.9 2.2		
〔加重得点平均〕	2.69点		2.65点				

【小学生】

	大阪市生野区		大阪市24区		0	50	100
	539名	100.0%	13124名	100.0%			
ある（４点）	147名	27.3%	3646名	27.8%	27.3 27.8		
どちらかというところ（３点）	203名	37.7%	4854名	37.0%	37.7 37.0		
どちらかというところない（２点）	135名	25.0%	3010名	22.9%	25.0 22.9		
ない（１点）	39名	7.2%	1295名	9.9%	7.2 9.9		
無回答	15名	2.8%	319名	2.4%	2.8 2.4		
〔加重得点平均〕	2.87点		2.85点				

【中学生】

	大阪市生野区		大阪市24区		0	50	100
	435名	100.0%	11488名	100.0%			
ある（４点）	66名	15.2%	1750名	15.2%	15.2 15.2		
どちらかというところ（３点）	134名	30.8%	3440名	29.9%	30.8 29.9		
どちらかというところない（２点）	151名	34.7%	3881名	33.8%	34.7 33.8		
ない（１点）	71名	16.3%	2204名	19.2%	16.3 19.2		
無回答	13名	3.0%	213名	1.9%	3.0 1.9		
〔加重得点平均〕	2.46点		2.42点				

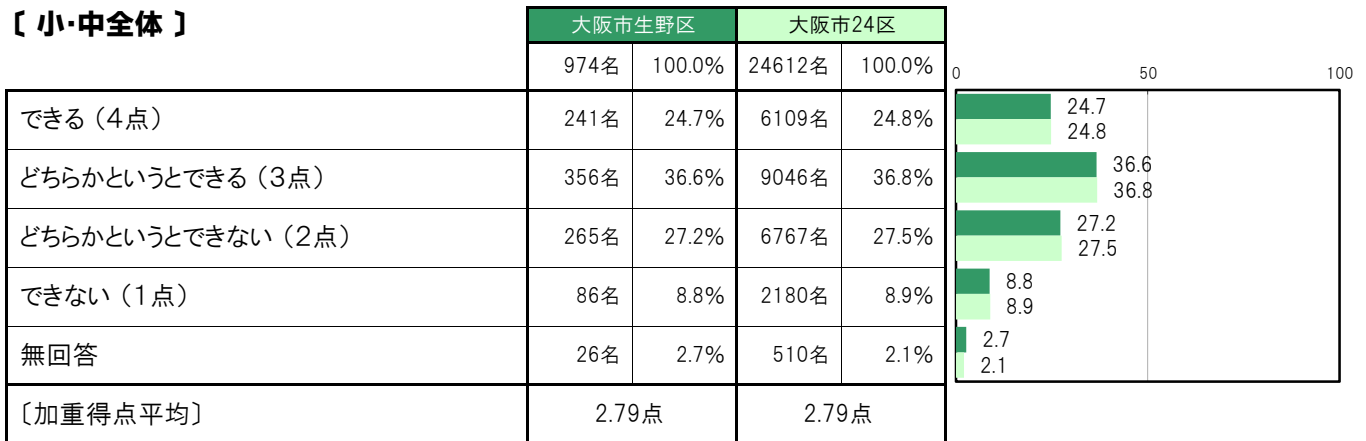
A-76. 自分の考えをはっきり相手に伝えられる【子ども 問26(2)】

大阪市生野区〔小・中全体〕では、「できる（4点）」241名 24.7%、「どちらかというところ（3点）」356名 36.6%、「どちらかというところできない（2点）」265名 27.2%、「できない（1点）」86名 8.8%、〔加重得点平均〕は2.79点となっている。

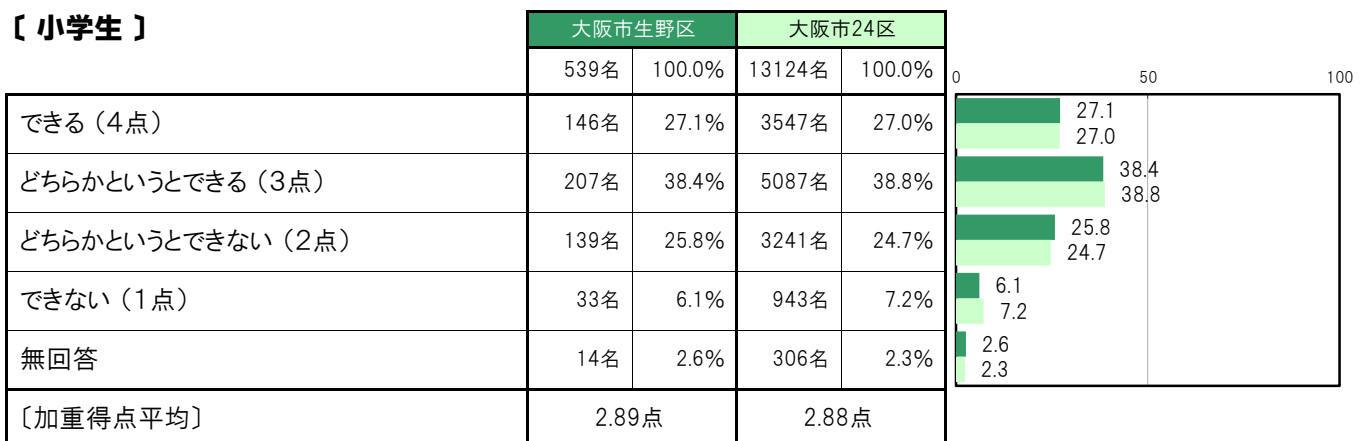
大阪市生野区〔小学生〕では、「できる（4点）」146名 27.1%、「どちらかというところ（3点）」207名 38.4%、「どちらかというところできない（2点）」139名 25.8%、「できない（1点）」33名 6.1%、〔加重得点平均〕は2.89点となっている。

大阪市生野区〔中学生〕では、「できる（4点）」95名 21.8%、「どちらかというところ（3点）」149名 34.3%、「どちらかというところできない（2点）」126名 29.0%、「できない（1点）」53名 12.2%、〔加重得点平均〕は2.68点となっている。

【小・中全体】



【小学生】



【中学生】



A-77.自分の将来の夢や目標を持っている【子ども 問26(3)】

大阪市生野区〔小・中全体〕では、「持っている(4点)」490名 50.3%、「どちらかというを持っている(3点)」193名 19.8%、「どちらかというを持っていない(2点)」136名 14.0%、「持っていない(1点)」131名 13.4%、〔加重得点平均〕は3.10点となっている。

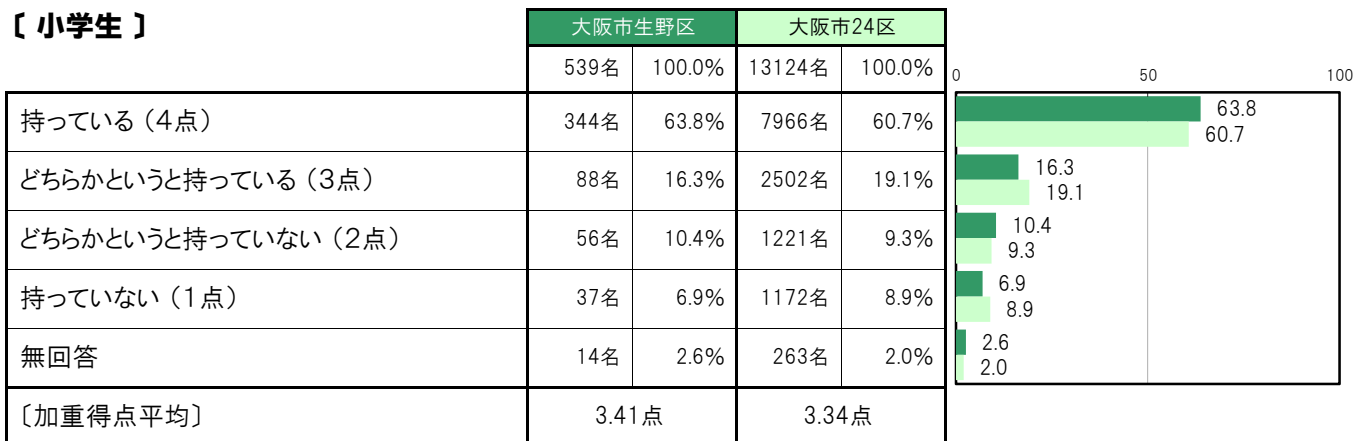
大阪市生野区〔小学生〕では、「持っている(4点)」344名 63.8%、「どちらかというを持っている(3点)」88名 16.3%、「どちらかというを持っていない(2点)」56名 10.4%、「持っていない(1点)」37名 6.9%、〔加重得点平均〕は3.41点となっている。

大阪市生野区〔中学生〕では、「持っている(4点)」146名 33.6%、「どちらかというを持っている(3点)」105名 24.1%、「どちらかというを持っていない(2点)」80名 18.4%、「持っていない(1点)」94名 21.6%、〔加重得点平均〕は2.71点となっている。

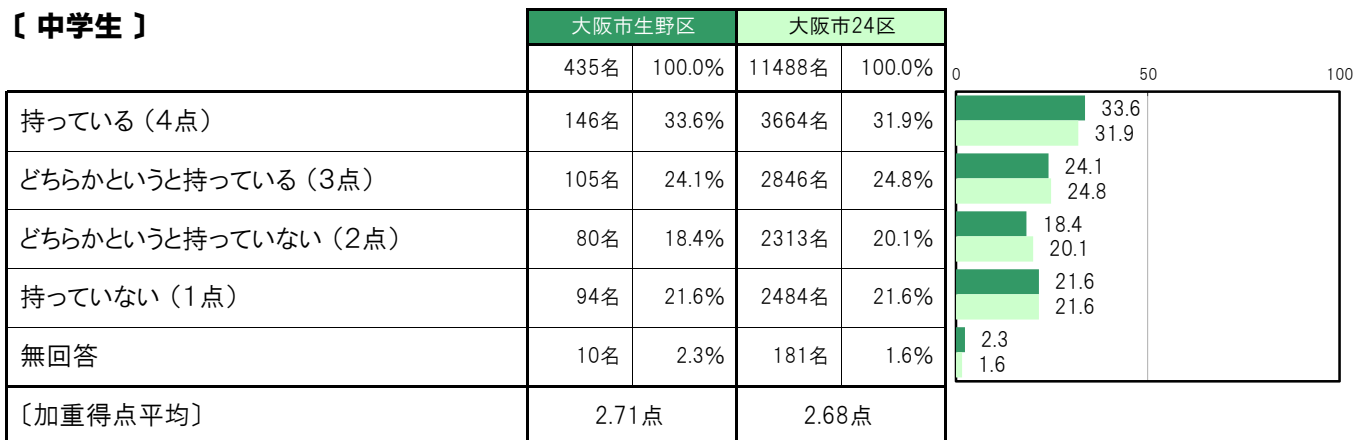
【小・中全体】



【小学生】



【中学生】



A-78.生活を楽しんでいるか【保護者 問22(1)】

大阪市生野区〔保護者全体〕では、「とても楽しんでいる」203名 20.8%、「楽しんでいる」452名 46.4%、「あまり楽しんでいない」129名 13.2%、「楽しんでいない」36名 3.7%、「わからない」136名 14.0%となっている。

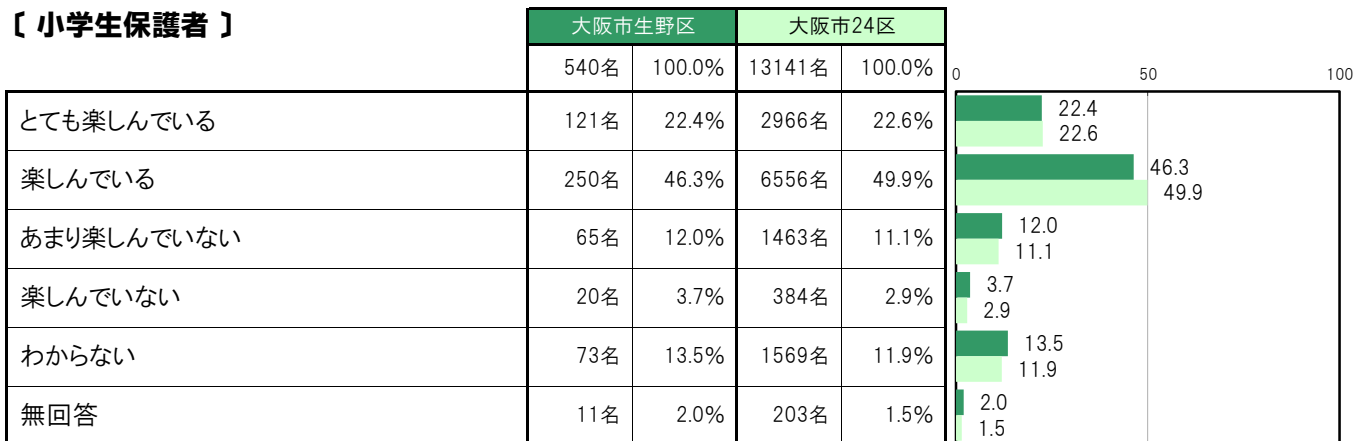
大阪市生野区〔小学生保護者〕では、「とても楽しんでいる」121名 22.4%、「楽しんでいる」250名 46.3%、「あまり楽しんでいない」65名 12.0%、「楽しんでいない」20名 3.7%、「わからない」73名 13.5%となっている。

大阪市生野区〔中学生保護者〕では、「とても楽しんでいる」82名 18.9%、「楽しんでいる」202名 46.5%、「あまり楽しんでいない」64名 14.7%、「楽しんでいない」16名 3.7%、「わからない」63名 14.5%となっている。

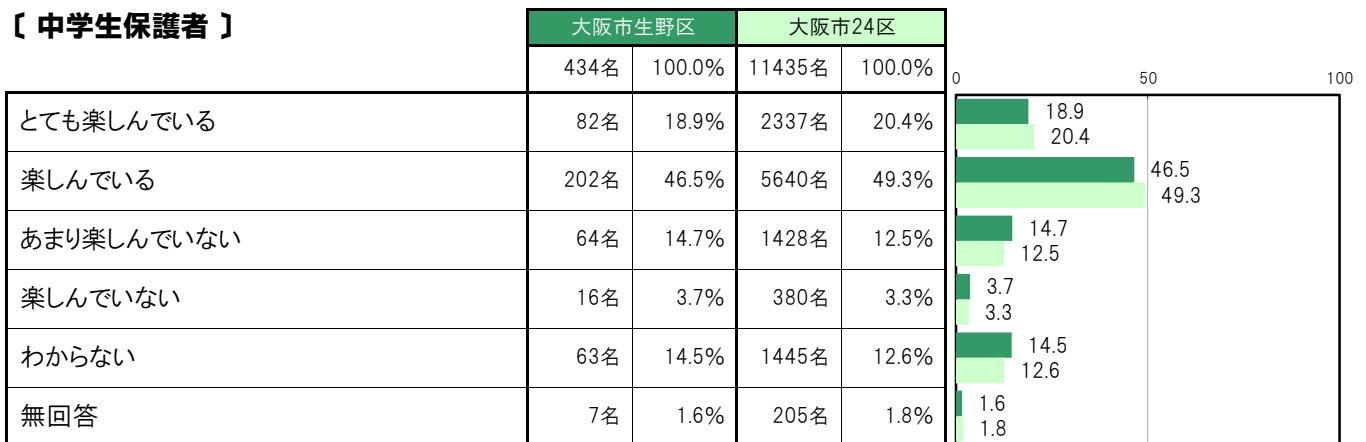
【保護者全体】



【小学生保護者】



【中学生保護者】



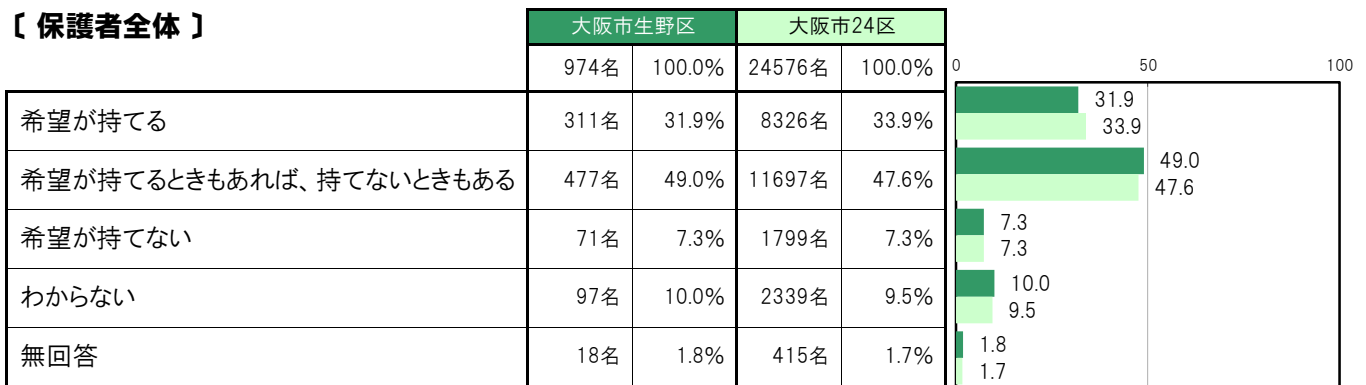
A-79. 将来に対する希望〔保護者 問22(2)〕

大阪市生野区〔保護者全体〕では、「希望が持てる」311名 31.9%、「希望が持てるときもあれば、持てないときもある」477名 49.0%、「希望が持てない」71名 7.3%、「わからない」97名 10.0%となっている。

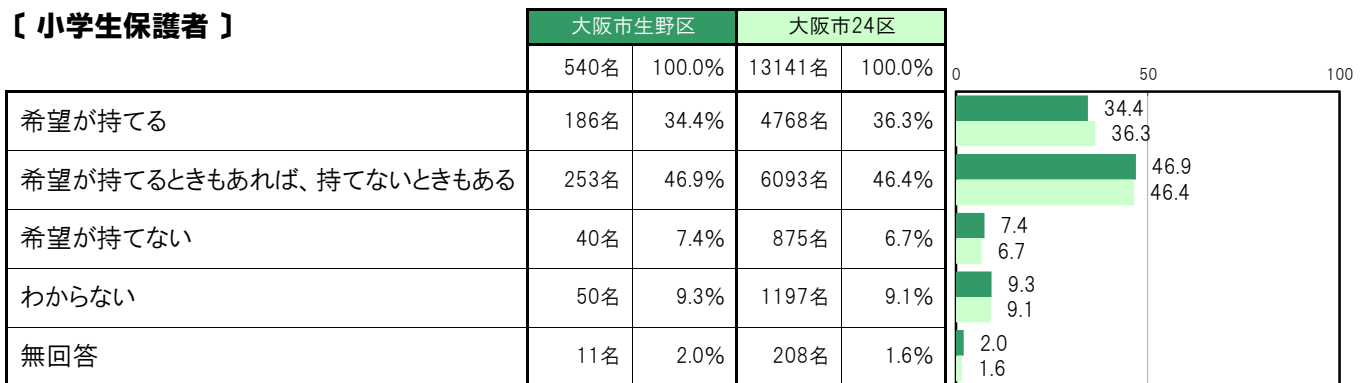
大阪市生野区〔小学生保護者〕では、「希望が持てる」186名 34.4%、「希望が持てるときもあれば、持てないときもある」253名 46.9%、「希望が持てない」40名 7.4%、「わからない」50名 9.3%となっている。

大阪市生野区〔中学生保護者〕では、「希望が持てる」125名 28.8%、「希望が持てるときもあれば、持てないときもある」224名 51.6%、「希望が持てない」31名 7.1%、「わからない」47名 10.8%となっている。

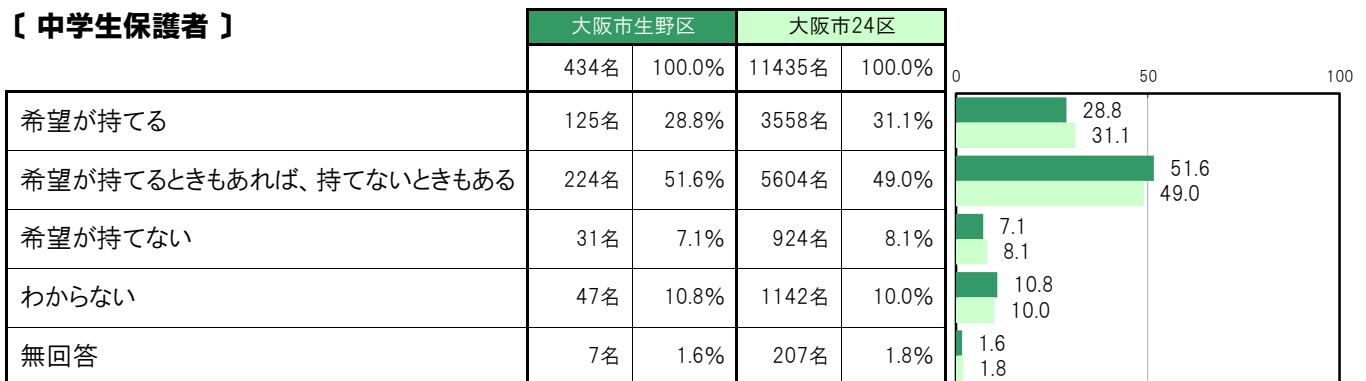
〔保護者全体〕



〔小学生保護者〕



〔中学生保護者〕



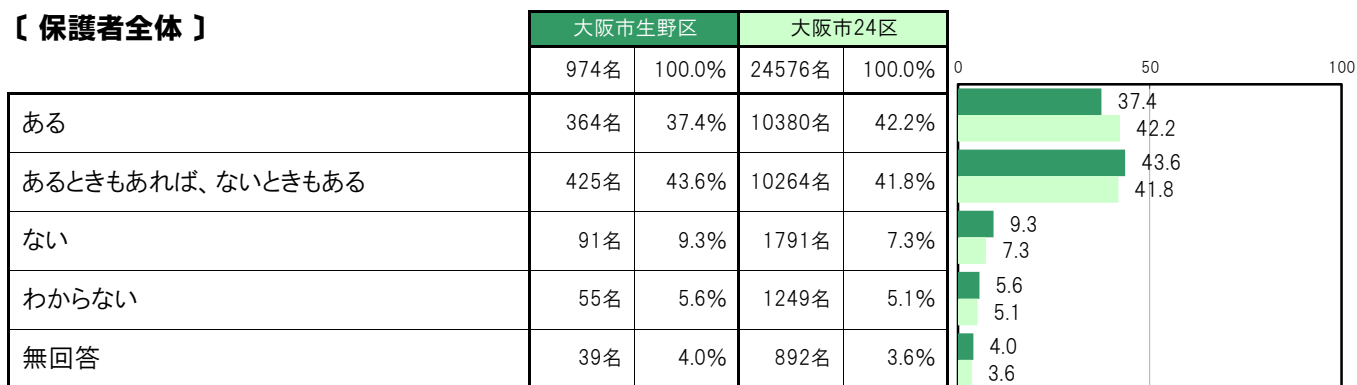
A-80. ストレスを発散できるもの【保護者 問22(3)】

大阪市生野区〔保護者全体〕では、「ある」364名 37.4%、「あるときもあれば、ないときもある」425名 43.6%、「ない」91名 9.3%、「わからない」55名 5.6%となっている。

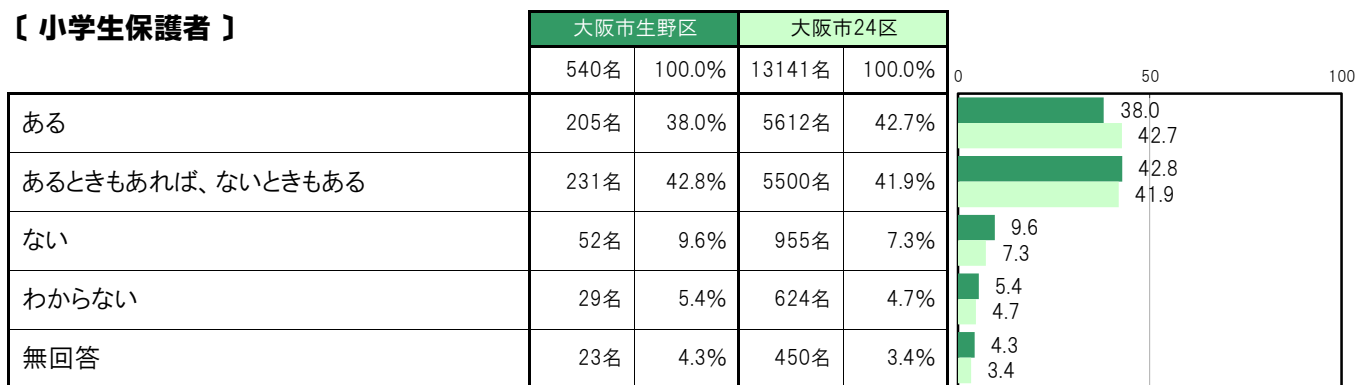
大阪市生野区〔小学生保護者〕では、「ある」205名 38.0%、「あるときもあれば、ないときもある」231名 42.8%、「ない」52名 9.6%、「わからない」29名 5.4%となっている。

大阪市生野区〔中学生保護者〕では、「ある」159名 36.6%、「あるときもあれば、ないときもある」194名 44.7%、「ない」39名 9.0%、「わからない」26名 6.0%となっている。

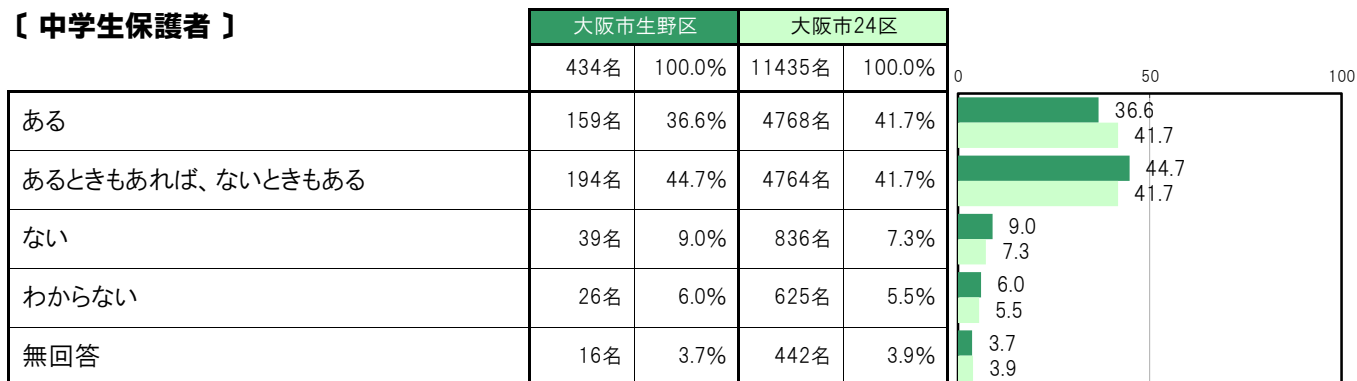
【保護者全体】



【小学生保護者】



【中学生保護者】



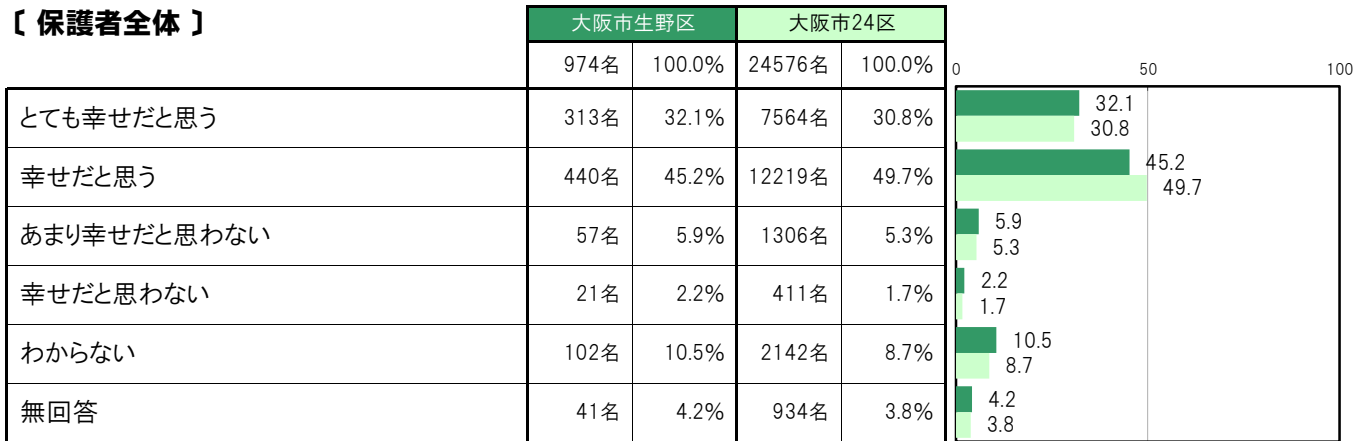
A-81.自分が幸せと思うか〔保護者 問22(4)〕

大阪市生野区〔保護者全体〕では、「とても幸せだと思う」313名 32.1%、「幸せだと思う」440名 45.2%、「あまり幸せだと思わない」57名 5.9%、「幸せだと思わない」21名 2.2%、「わからない」102名 10.5%となっている。

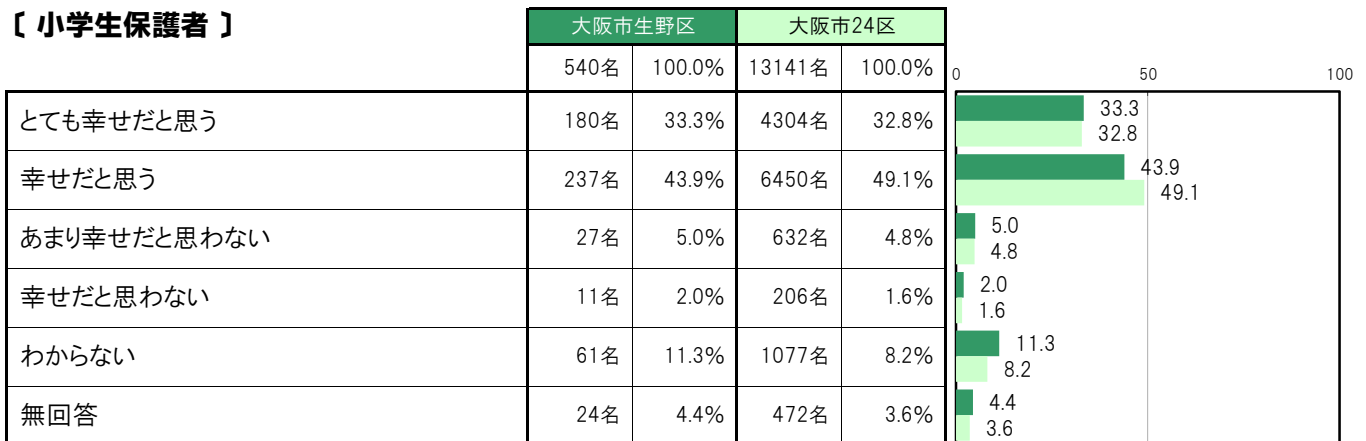
大阪市生野区〔小学生保護者〕では、「とても幸せだと思う」180名 33.3%、「幸せだと思う」237名 43.9%、「あまり幸せだと思わない」27名 5.0%、「幸せだと思わない」11名 2.0%、「わからない」61名 11.3%となっている。

大阪市生野区〔中学生保護者〕では、「とても幸せだと思う」133名 30.6%、「幸せだと思う」203名 46.8%、「あまり幸せだと思わない」30名 6.9%、「幸せだと思わない」10名 2.3%、「わからない」41名 9.4%となっている。

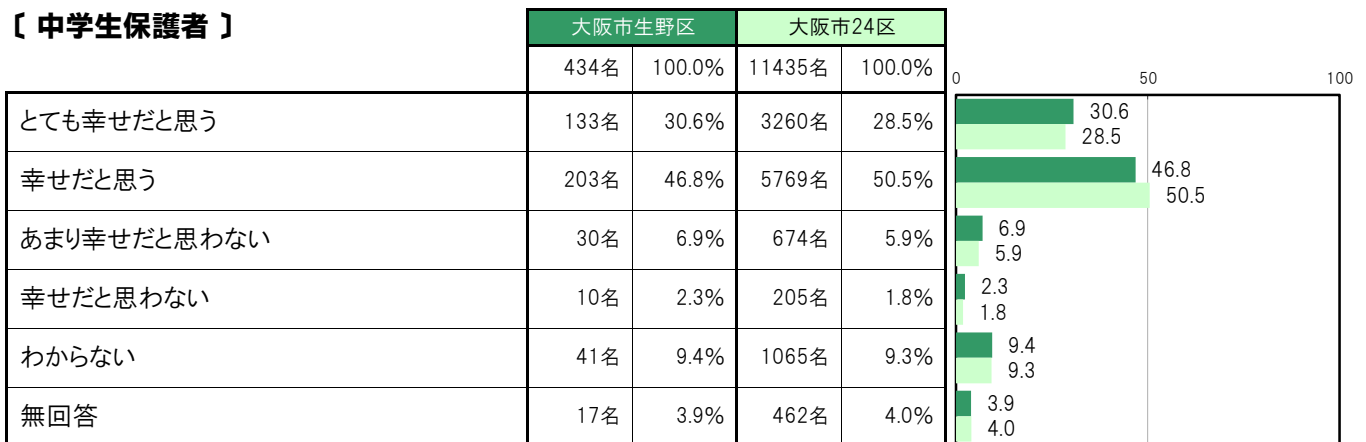
〔保護者全体〕



〔小学生保護者〕



〔中学生保護者〕



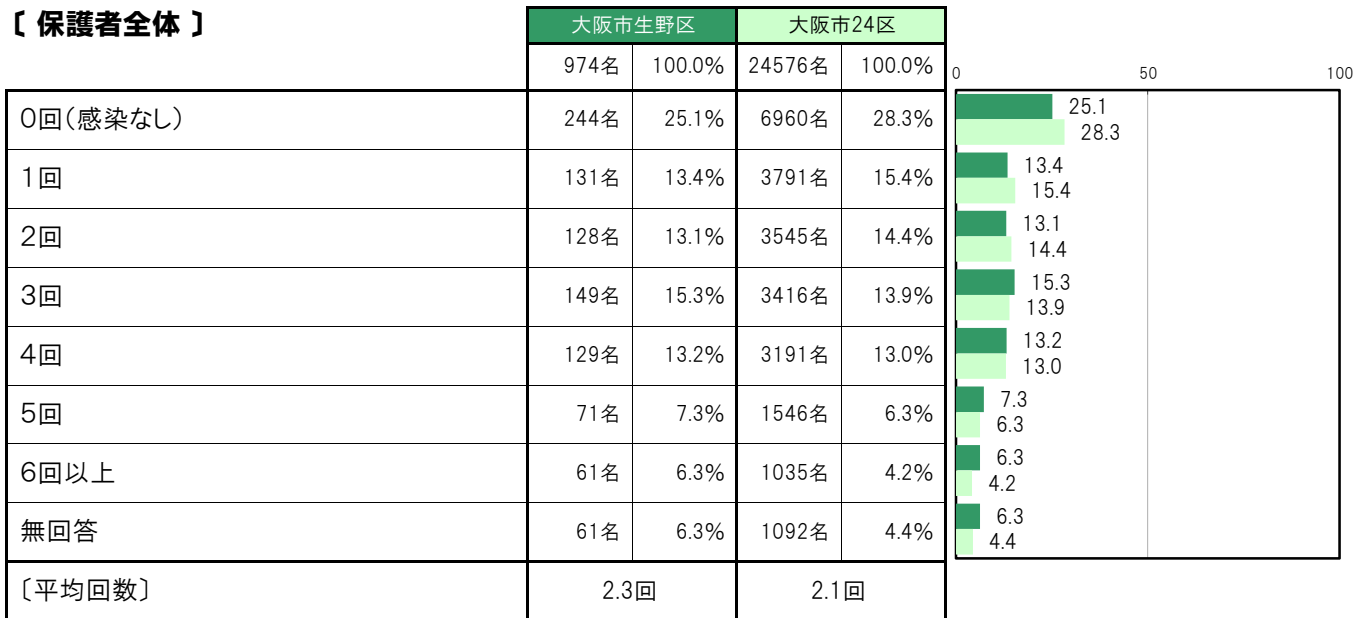
A-82.1年間での家族の新型コロナ感染回数【保護者 問27】

大阪市生野区〔保護者全体〕では、「0回(感染なし)」244名 25.1%、「1回」131名 13.4%、「2回」128名 13.1%、「3回」149名 15.3%、「4回」129名 13.2%、「5回」71名 7.3%、「6回以上」61名 6.3%、〔平均回数〕は2.3回となっている。

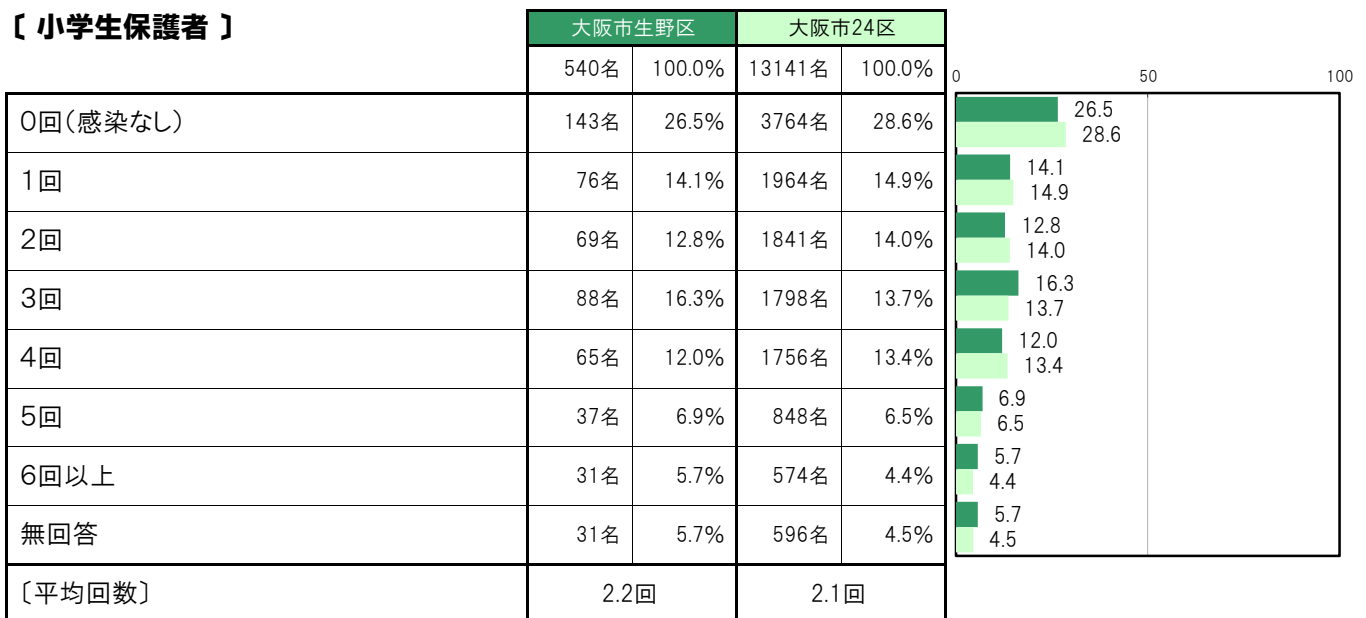
大阪市生野区〔小学生保護者〕では、「0回(感染なし)」143名 26.5%、「1回」76名 14.1%、「2回」69名 12.8%、「3回」88名 16.3%、「4回」65名 12.0%、「5回」37名 6.9%、「6回以上」31名 5.7%、〔平均回数〕は2.2回となっている。

大阪市生野区〔中学生保護者〕では、「0回(感染なし)」101名 23.3%、「1回」55名 12.7%、「2回」59名 13.6%、「3回」61名 14.1%、「4回」64名 14.7%、「5回」34名 7.8%、「6回以上」30名 6.9%、〔平均回数〕は2.5回となっている。

【保護者全体】



【小学生保護者】



【 中学生保護者 】

	大阪市生野区		大阪市24区		0	50	100
	434名	100.0%	11435名	100.0%			
0回(感染なし)	101名	23.3%	3196名	27.9%	23.3	27.9	
1回	55名	12.7%	1827名	16.0%	12.7	16.0	
2回	59名	13.6%	1704名	14.9%	13.6	14.9	
3回	61名	14.1%	1618名	14.1%	14.1	14.1	
4回	64名	14.7%	1435名	12.5%	14.7	12.5	
5回	34名	7.8%	698名	6.1%	7.8	6.1	
6回以上	30名	6.9%	461名	4.0%	6.9	4.0	
無回答	30名	6.9%	496名	4.3%	6.9	4.3	
[平均回数]	2.5回		2.1回				

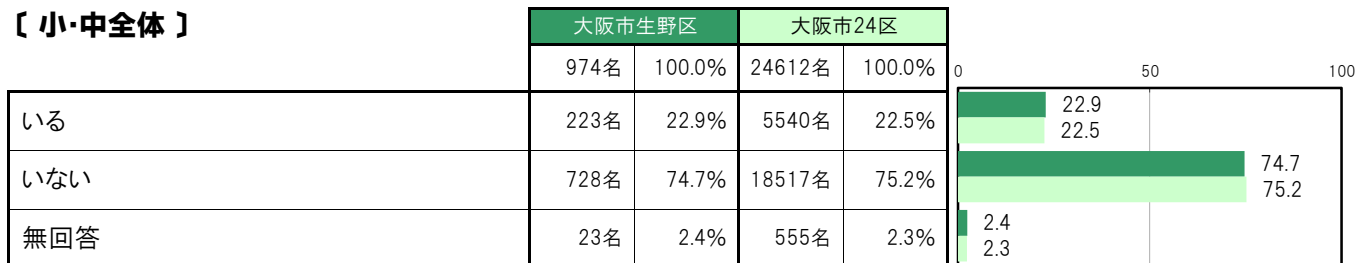
A-83.あなたが世話をしている人はいですか【子ども 問29(1)】

大阪市生野区〔小・中全体〕では、「いる」223名 22.9%、「いない」728名 74.7%となっている。

大阪市生野区〔小学生〕では、「いる」146名 27.1%、「いない」382名 70.9%となっている。

大阪市生野区〔中学生〕では、「いる」77名 17.7%、「いない」346名 79.5%となっている。

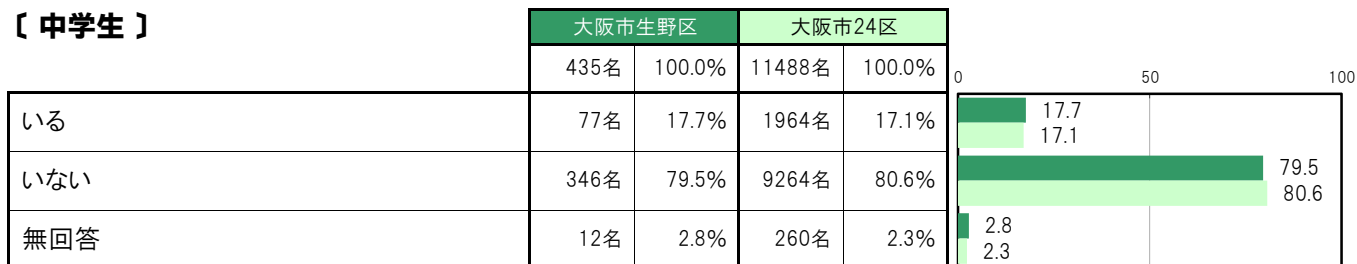
【小・中全体】



【小学生】



【中学生】



A-84.あなたが世話をしている人【子ども 問29(2)】

大阪市生野区〔小・中全体〕では、「お母さん」77名 34.5%、「お父さん」50名 22.4%、「おばあちゃん」23名 10.3%、「おじいちゃん」14名 6.3%、「きょうだい」167名 74.9%、「その他」29名 13.0%となっている。

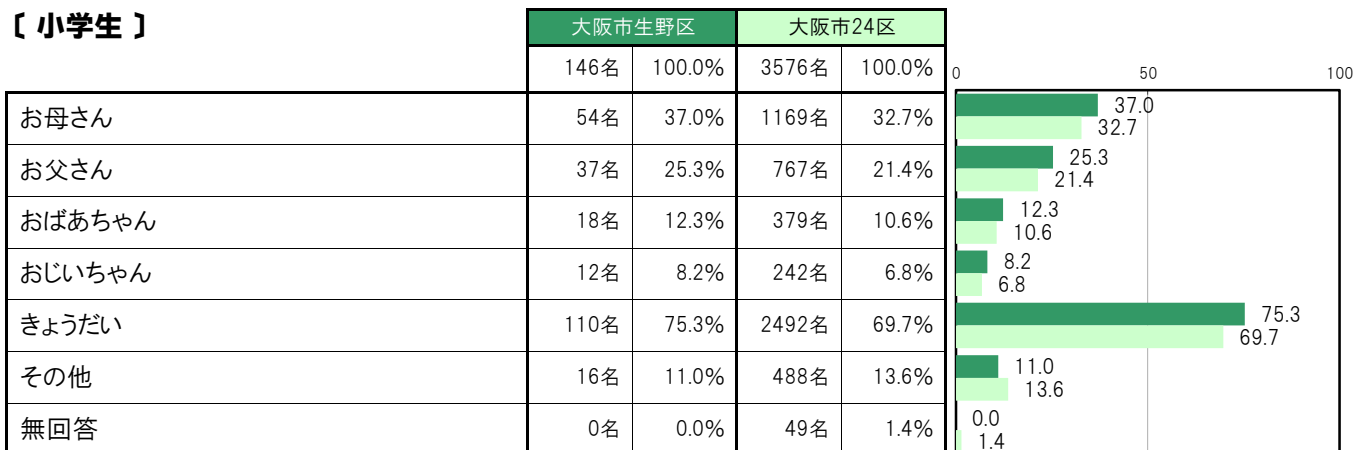
大阪市生野区〔小学生〕では、「お母さん」54名 37.0%、「お父さん」37名 25.3%、「おばあちゃん」18名 12.3%、「おじいちゃん」12名 8.2%、「きょうだい」110名 75.3%、「その他」16名 11.0%となっている。

大阪市生野区〔中学生〕では、「お母さん」23名 29.9%、「お父さん」13名 16.9%、「おばあちゃん」5名 6.5%、「おじいちゃん」2名 2.6%、「きょうだい」57名 74.0%、「その他」13名 16.9%となっている。

【小・中全体】



【小学生】



【中学生】



A-85. あなたが行っている世話の内容〔子ども 問29(3)〕

大阪市生野区〔小・中全体〕では、「料理や買い物、食器洗いなど」73名 32.7%、「洗濯など」71名 31.8%、「掃除やゴミ捨てなど」63名 28.3%、「きょうだいの面倒を見ることや保育所のお迎えなど」127名 57.0%、「病院へ一緒に行くことや風呂・トイレの世話、見守り、話し相手、通訳、お金の管理、薬の管理など」58名 26.0%、「その他」38名 17.0%となっている。

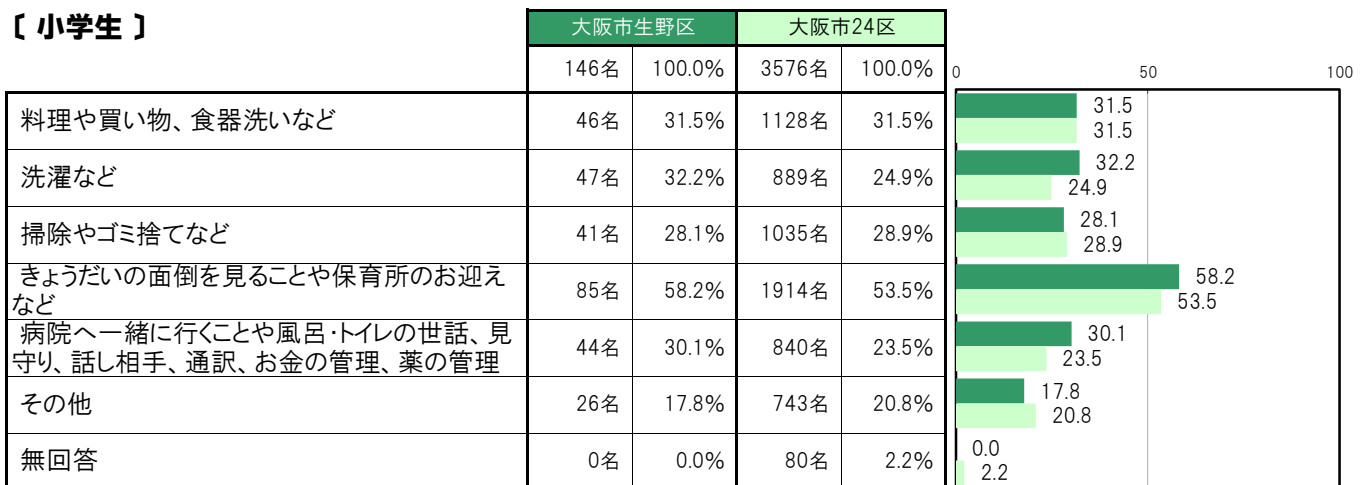
大阪市生野区〔小学生〕では、「料理や買い物、食器洗いなど」46名 31.5%、「洗濯など」47名 32.2%、「掃除やゴミ捨てなど」41名 28.1%、「きょうだいの面倒を見ることや保育所のお迎えなど」85名 58.2%、「病院へ一緒に行くことや風呂・トイレの世話、見守り、話し相手、通訳、お金の管理、薬の管理など」44名 30.1%、「その他」26名 17.8%となっている。

大阪市生野区〔中学生〕では、「料理や買い物、食器洗いなど」27名 35.1%、「洗濯など」24名 31.2%、「掃除やゴミ捨てなど」22名 28.6%、「きょうだいの面倒を見ることや保育所のお迎えなど」42名 54.5%、「病院へ一緒に行くことや風呂・トイレの世話、見守り、話し相手、通訳、お金の管理、薬の管理など」14名 18.2%、「その他」12名 15.6%となっている。

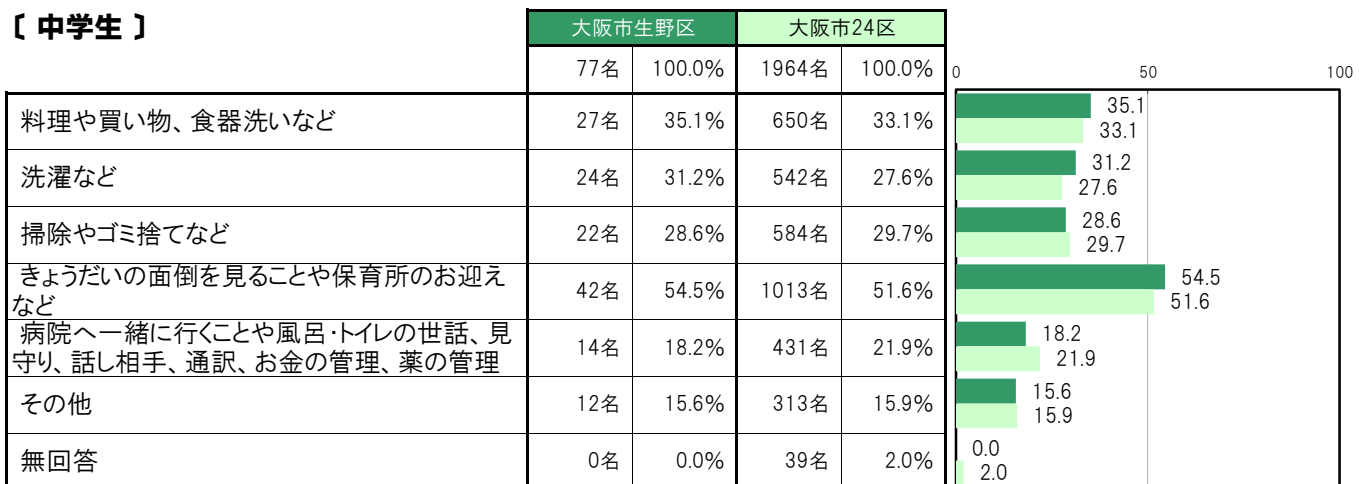
〔小・中全体〕



〔小学生〕



〔中学生〕



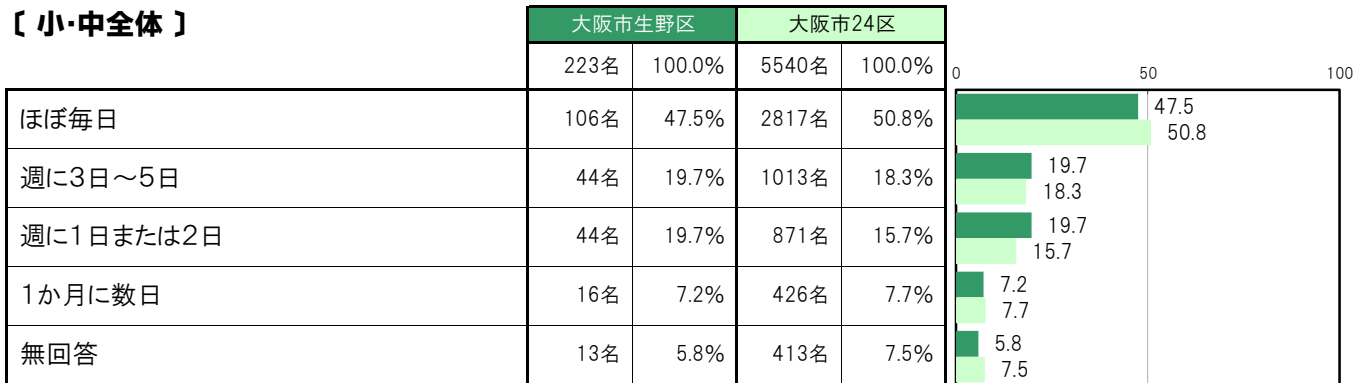
A-86.あなたが世話をしている頻度【子ども 問29(5)】

大阪市生野区〔小・中全体〕では、「ほぼ毎日」106名 47.5%、「週に3日～5日」44名 19.7%、「週に1日または2日」44名 19.7%、「1か月に数日」16名 7.2%となっている。

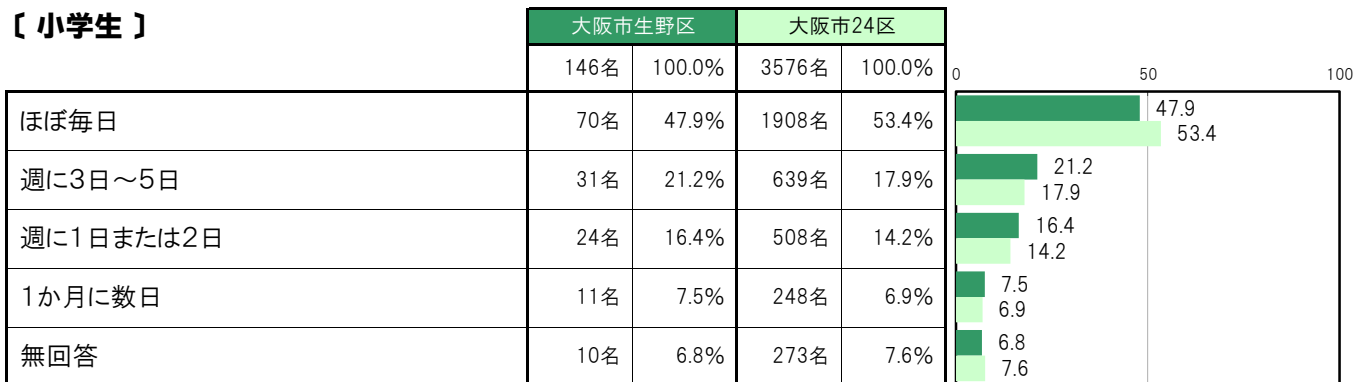
大阪市生野区〔小学生〕では、「ほぼ毎日」70名 47.9%、「週に3日～5日」31名 21.2%、「週に1日または2日」24名 16.4%、「1か月に数日」11名 7.5%となっている。

大阪市生野区〔中学生〕では、「ほぼ毎日」36名 46.8%、「週に3日～5日」13名 16.9%、「週に1日または2日」20名 26.0%、「1か月に数日」5名 6.5%となっている。

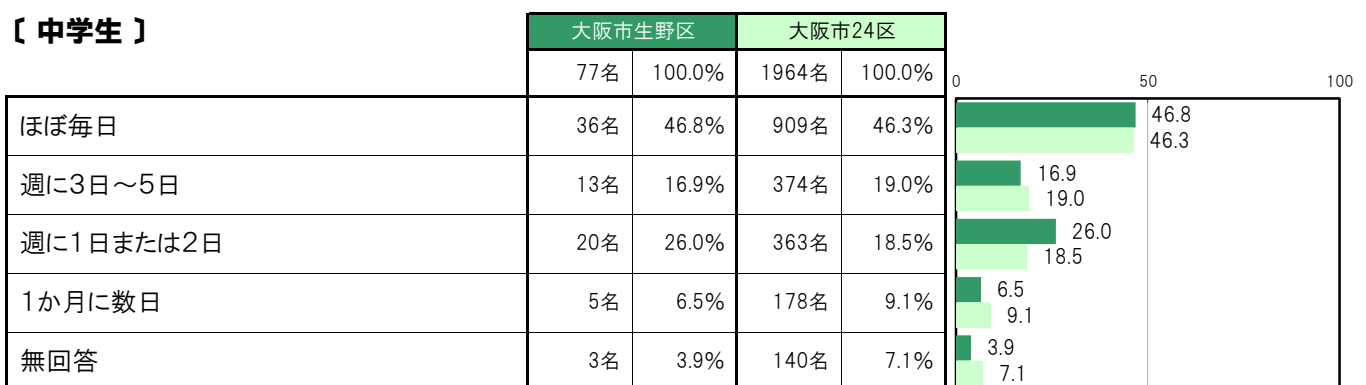
〔小・中全体〕



〔小学生〕



〔中学生〕



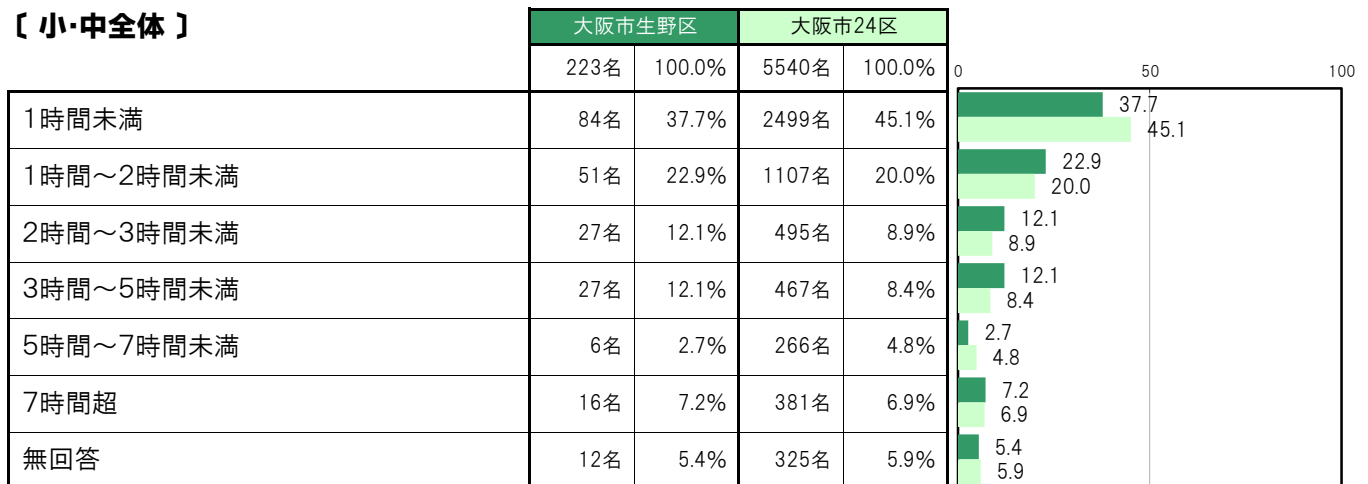
A-87.学校がある日に世話をしている時間【子ども 問29(6)】

大阪市生野区〔小・中全体〕では、「1時間未満」84名 37.7%、「1時間～2時間未満」51名 22.9%、「2時間～3時間未満」27名 12.1%、「3時間～5時間未満」27名 12.1%、「5時間～7時間未満」6名 2.7%、「7時間超」16名 7.2%となっている。

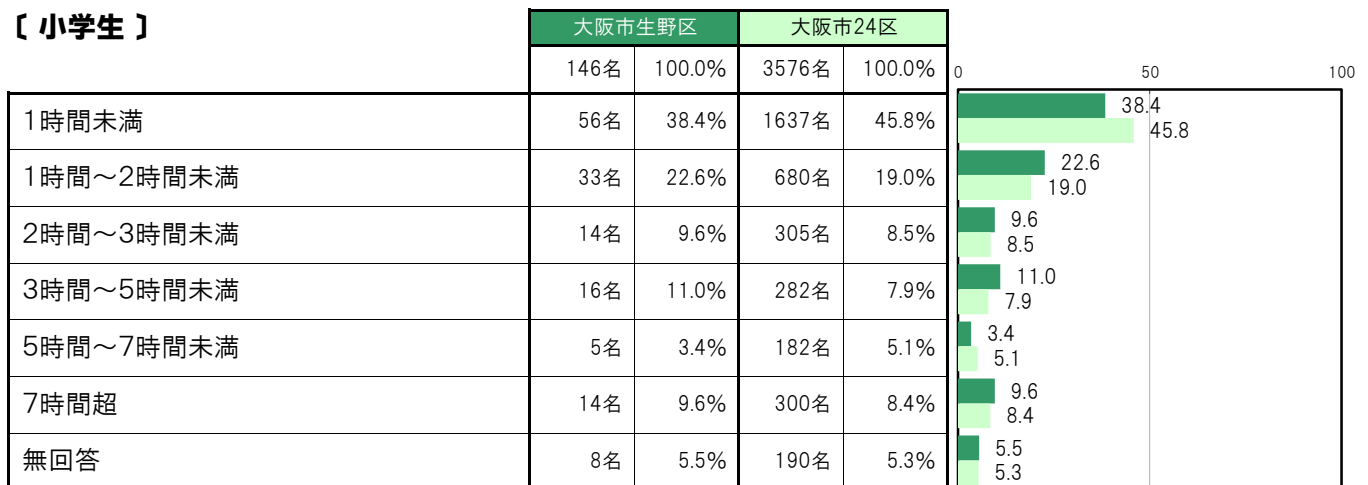
大阪市生野区〔小学生〕では、「1時間未満」56名 38.4%、「1時間～2時間未満」33名 22.6%、「2時間～3時間未満」14名 9.6%、「3時間～5時間未満」16名 11.0%、「5時間～7時間未満」5名 3.4%、「7時間超」14名 9.6%となっている。

大阪市生野区〔中学生〕では、「1時間未満」28名 36.4%、「1時間～2時間未満」18名 23.4%、「2時間～3時間未満」13名 16.9%、「3時間～5時間未満」11名 14.3%、「5時間～7時間未満」1名 1.3%、「7時間超」2名 2.6%となっている。

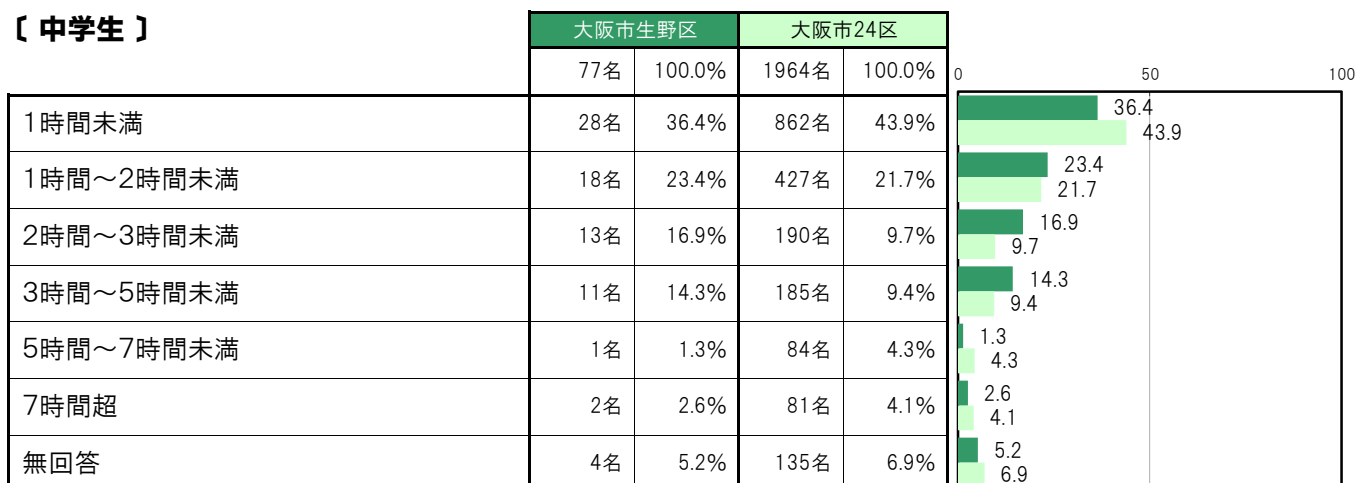
【小・中全体】



【小学生】



【中学生】



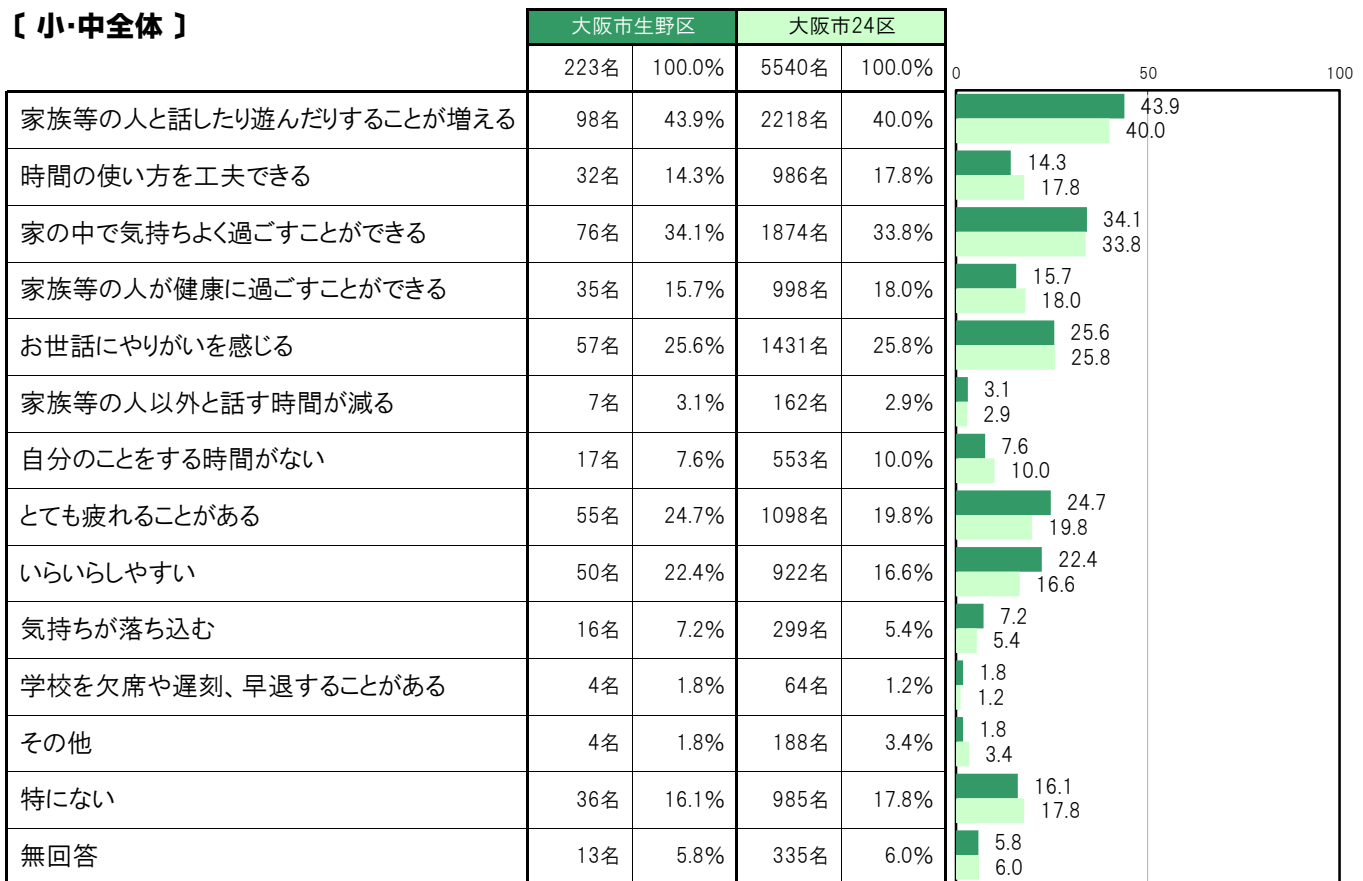
A-88.あなたが世話をを行っていることで経験していること【子ども 問29(7)】

大阪市生野区〔小・中全体〕では、「家族等の人と話したり遊んだりすることが増える」98名 43.9%、「家の中で気持ちよく過ごすことができる」76名 34.1%、「お世話にやりがいを感じる」57名 25.6%、「とても疲れることがある」55名 24.7%、「いらいらしやすい」50名 22.4%の順に高くなっている。

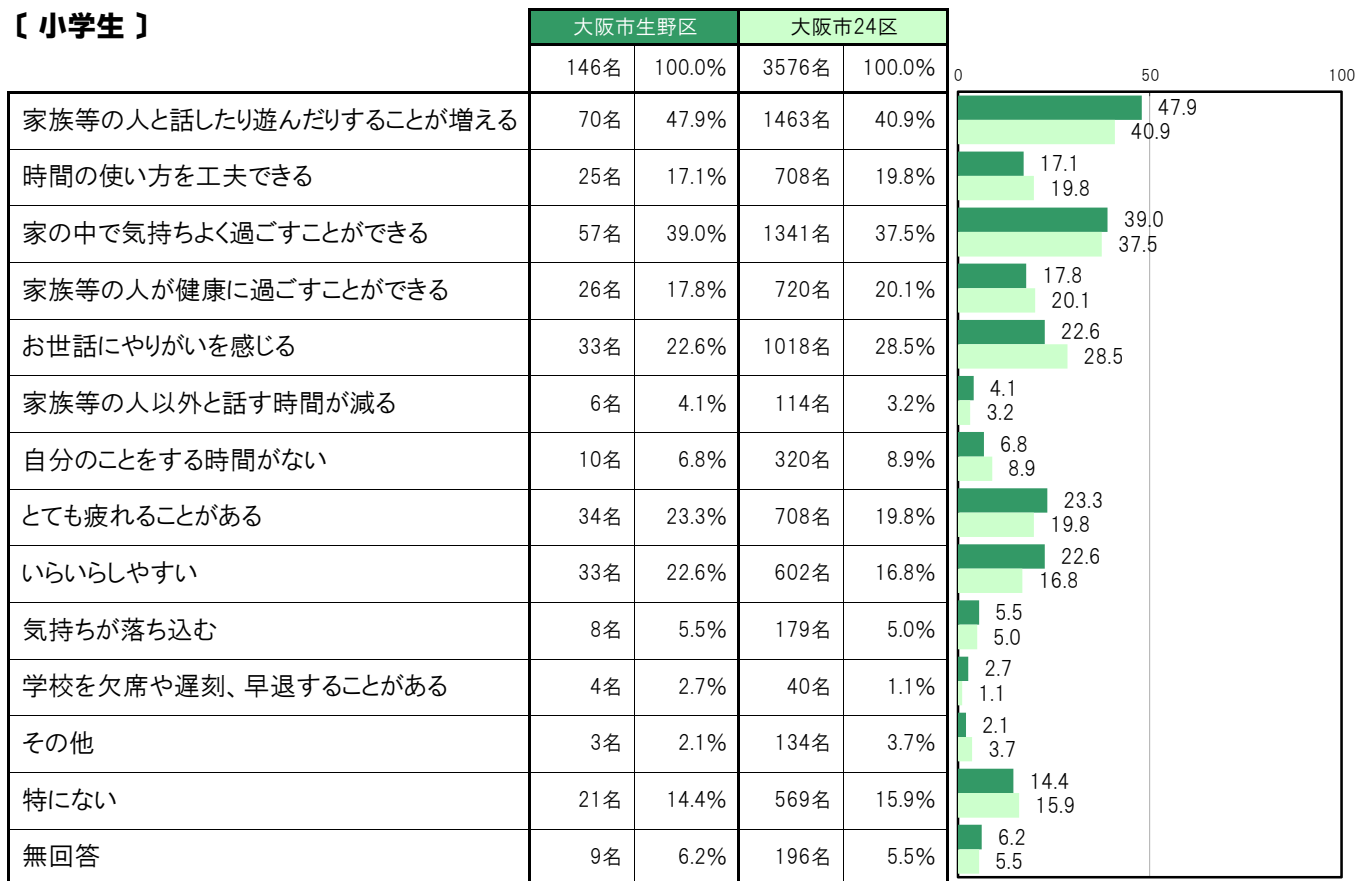
大阪市生野区〔小学生〕では、「家族等の人と話したり遊んだりすることが増える」70名 47.9%、「家の中で気持ちよく過ごすことができる」57名 39.0%、「とても疲れることがある」34名 23.3%、「お世話にやりがいを感じる」33名 22.6%、「いらいらしやすい」33名 22.6%の順に高くなっている。

大阪市生野区〔中学生〕では、「家族等の人と話したり遊んだりすることが増える」28名 36.4%、「お世話にやりがいを感じる」24名 31.2%、「とても疲れることがある」21名 27.3%、「家の中で気持ちよく過ごすことができる」19名 24.7%、「いらいらしやすい」17名 22.1%の順に高くなっている。

【小・中全体】



【小学生】



【中学生】

