

(3) 教育環境

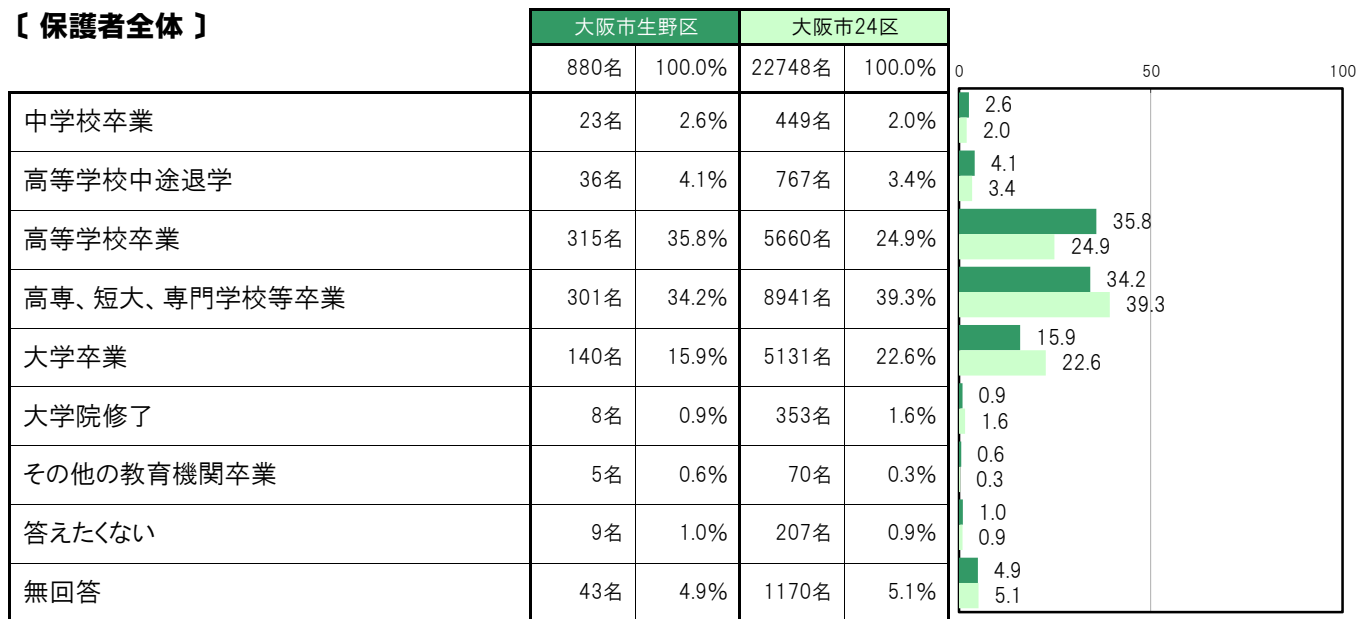
A-89. 母親の最終学歴〔保護者 問9〕

大阪市生野区〔保護者全体〕では、「中学校卒業」23名 2.6%、「高等学校中途退学」36名 4.1%、「高等学校卒業」315名 35.8%、「高専、短大、専門学校等卒業」301名 34.2%、「大学卒業」140名 15.9%、「大学院修了」8名 0.9%、「その他の教育機関卒業」5名 0.6%、「答えたくない」9名 1.0%となっている。

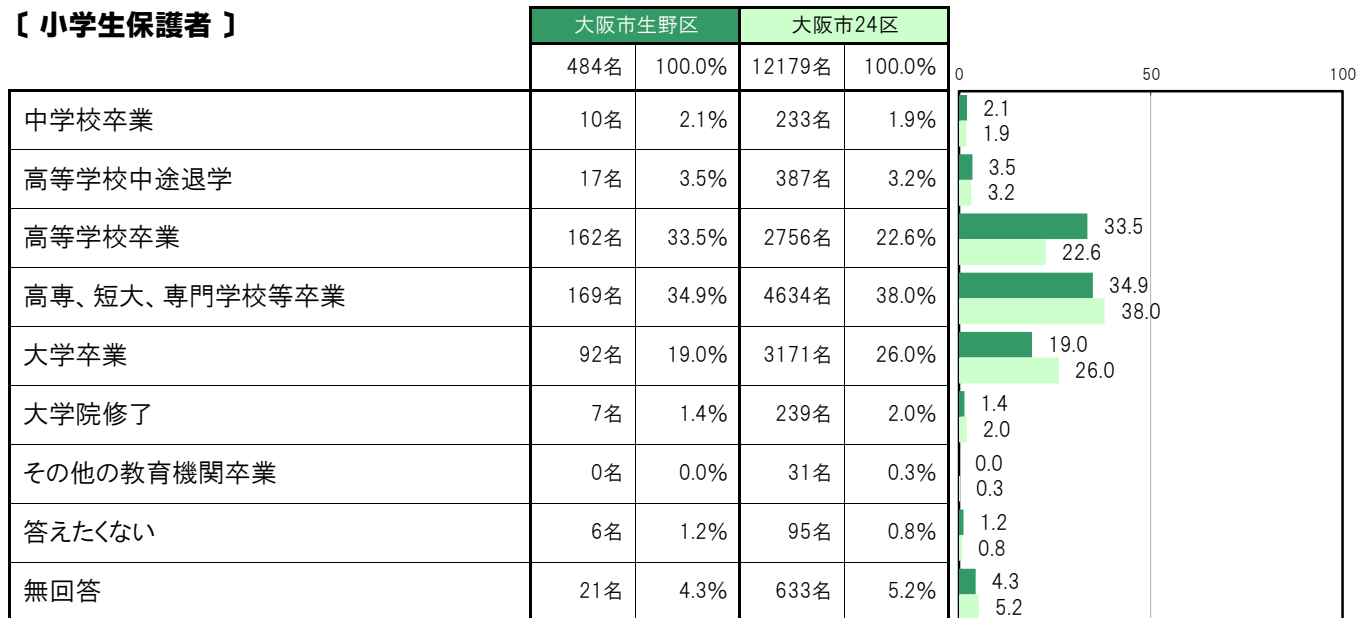
大阪市生野区〔小学生保護者〕では、「中学校卒業」10名 2.1%、「高等学校中途退学」17名 3.5%、「高等学校卒業」162名 33.5%、「高専、短大、専門学校等卒業」169名 34.9%、「大学卒業」92名 19.0%、「大学院修了」7名 1.4%、「その他の教育機関卒業」0名 0.0%、「答えたくない」6名 1.2%となっている。

大阪市生野区〔中学生保護者〕では、「中学校卒業」13名 3.3%、「高等学校中途退学」19名 4.8%、「高等学校卒業」153名 38.6%、「高専、短大、専門学校等卒業」132名 33.3%、「大学卒業」48名 12.1%、「大学院修了」1名 0.3%、「その他の教育機関卒業」5名 1.3%、「答えたくない」3名 0.8%となっている。

〔保護者全体〕



〔小学生保護者〕



〔中学生保護者〕

	大阪市生野区		大阪市24区		0	50	100
	396名	100.0%	10569名	100.0%			
中学校卒業	13名	3.3%	216名	2.0%	3.3	2.0	
高等学校中途退学	19名	4.8%	380名	3.6%	4.8	3.6	
高等学校卒業	153名	38.6%	2904名	27.5%	38.6	27.5	
高専、短大、専門学校等卒業	132名	33.3%	4307名	40.8%	33.3	40.8	
大学卒業	48名	12.1%	1960名	18.5%	12.1	18.5	
大学院修了	1名	0.3%	114名	1.1%	0.3	1.1	
その他の教育機関卒業	5名	1.3%	39名	0.4%	1.3	0.4	
答えたくない	3名	0.8%	112名	1.1%	0.8	1.1	
無回答	22名	5.6%	537名	5.1%	5.6	5.1	

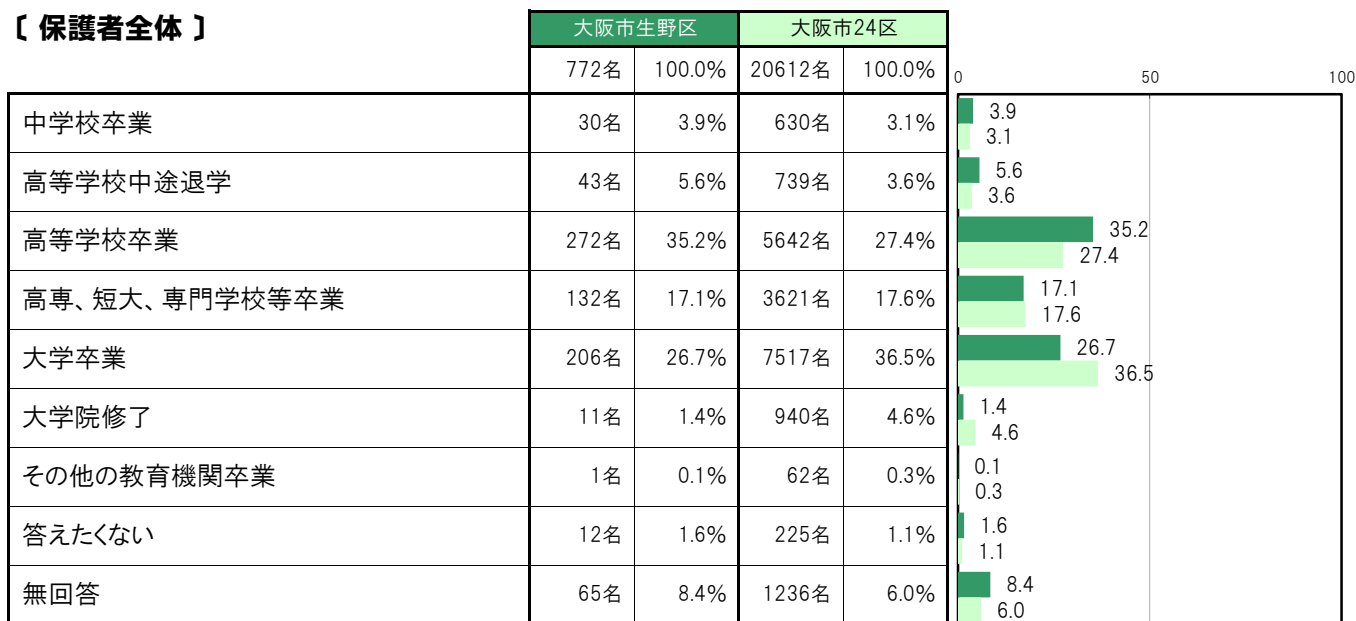
**A-90. 父親の最終学歴【保護者 問9】**

大阪市生野区〔保護者全体〕では、「中学校卒業」30名 3.9%、「高等学校中途退学」43名 5.6%、「高等学校卒業」272名 35.2%、「高専、短大、専門学校等卒業」132名 17.1%、「大学卒業」206名 26.7%、「大学院修了」11名 1.4%、「その他の教育機関卒業」1名 0.1%、「答えたくない」12名 1.6%となっている。

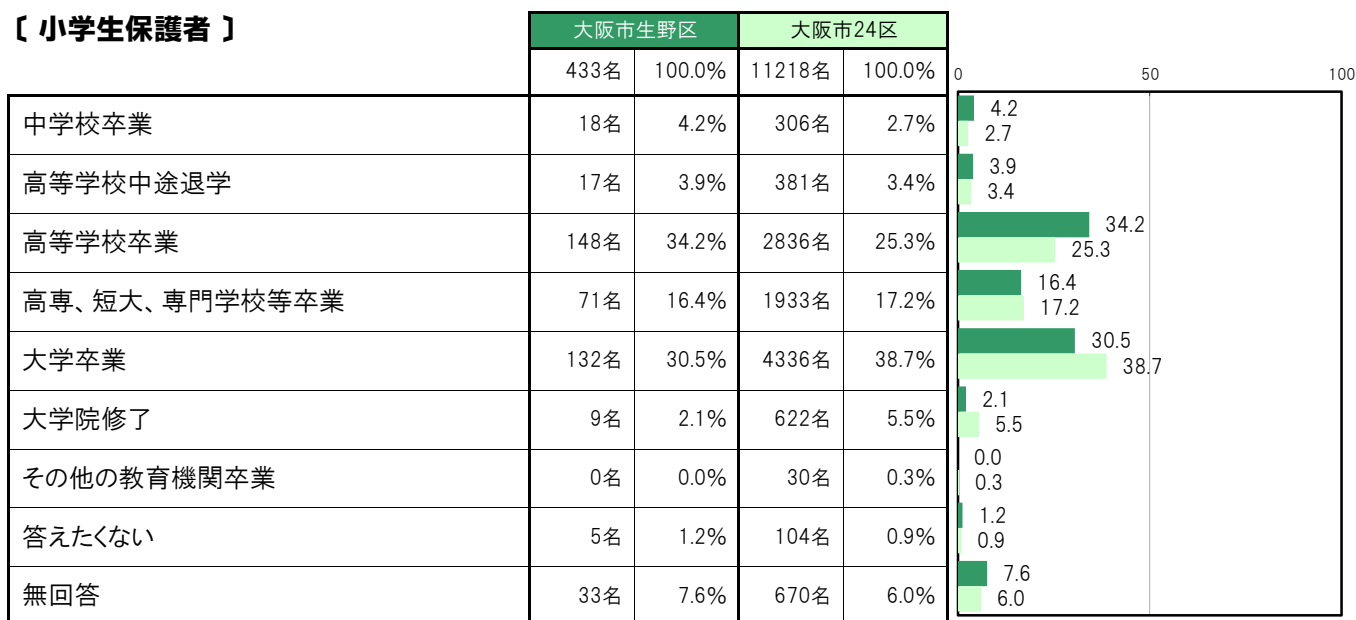
大阪市生野区〔小学生保護者〕では、「中学校卒業」18名 4.2%、「高等学校中途退学」17名 3.9%、「高等学校卒業」148名 34.2%、「高専、短大、専門学校等卒業」71名 16.4%、「大学卒業」132名 30.5%、「大学院修了」9名 2.1%、「その他の教育機関卒業」0名 0.0%、「答えたくない」5名 1.2%となっている。

大阪市生野区〔中学生保護者〕では、「中学校卒業」12名 3.5%、「高等学校中途退学」26名 7.7%、「高等学校卒業」124名 36.6%、「高専、短大、専門学校等卒業」61名 18.0%、「大学卒業」74名 21.8%、「大学院修了」2名 0.6%、「その他の教育機関卒業」1名 0.3%、「答えたくない」7名 2.1%となっている。

**【保護者全体】**



**【小学生保護者】**



〔中学生保護者〕

	大阪市生野区		大阪市24区		0	50	100
	339名	100.0%	9394名	100.0%			
中学校卒業	12名	3.5%	324名	3.4%	3.5	3.4	
高等学校中途退学	26名	7.7%	358名	3.8%	7.7	3.8	
高等学校卒業	124名	36.6%	2806名	29.9%	36.6	29.9	
高専、短大、専門学校等卒業	61名	18.0%	1688名	18.0%	18.0	18.0	
大学卒業	74名	21.8%	3181名	33.9%	21.8	33.9	
大学院修了	2名	0.6%	318名	3.4%	0.6	3.4	
その他の教育機関卒業	1名	0.3%	32名	0.3%	0.3	0.3	
答えたくない	7名	2.1%	121名	1.3%	2.1	1.3	
無回答	32名	9.4%	566名	6.0%	9.4	6.0	

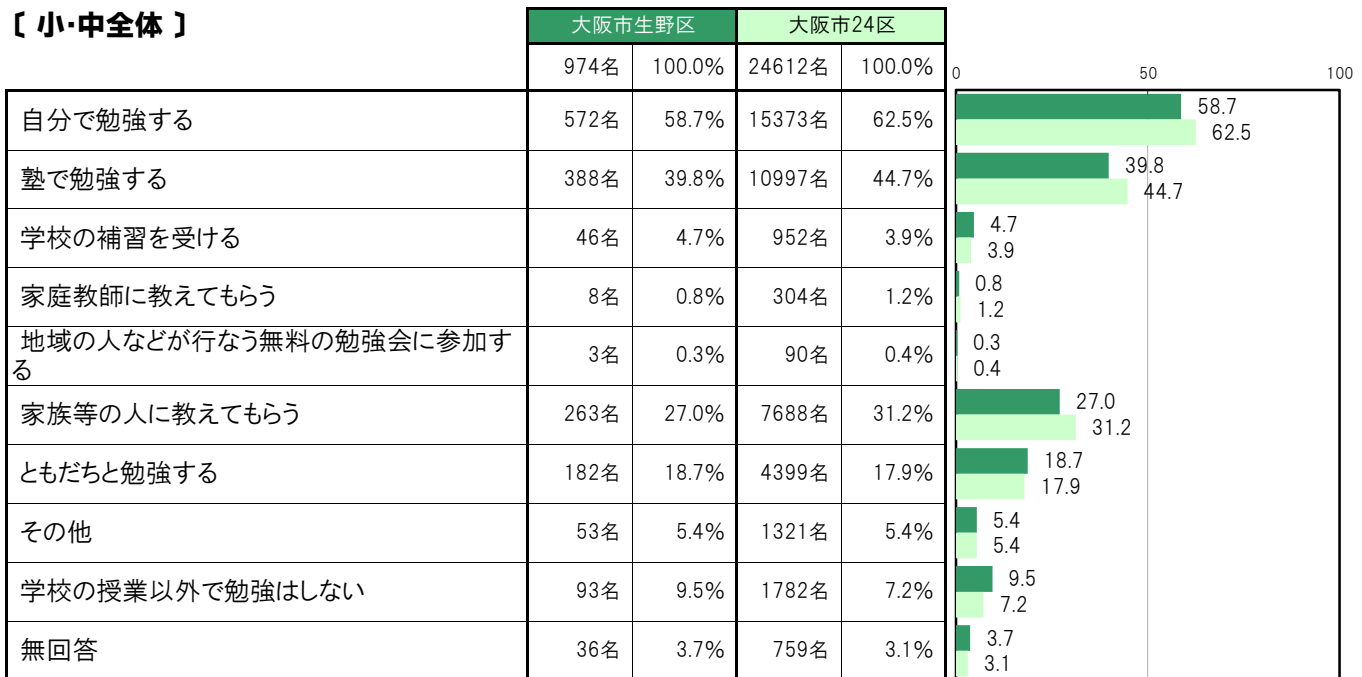
A-91.学校以外での勉強【子ども 問12】

大阪市生野区〔小・中全体〕では、「自分で勉強する」572名 58.7%、「塾で勉強する」388名 39.8%、「学校の補習を受ける」46名 4.7%、「家庭教師に教えてもらう」8名 0.8%、「地域の人などが行なう無料の勉強会に参加する」3名 0.3%、「家族等の人に教えてもらう」263名 27.0%、「ともだちと勉強する」182名 18.7%、「その他」53名 5.4%、「学校の授業以外で勉強はしない」93名 9.5%となっている。

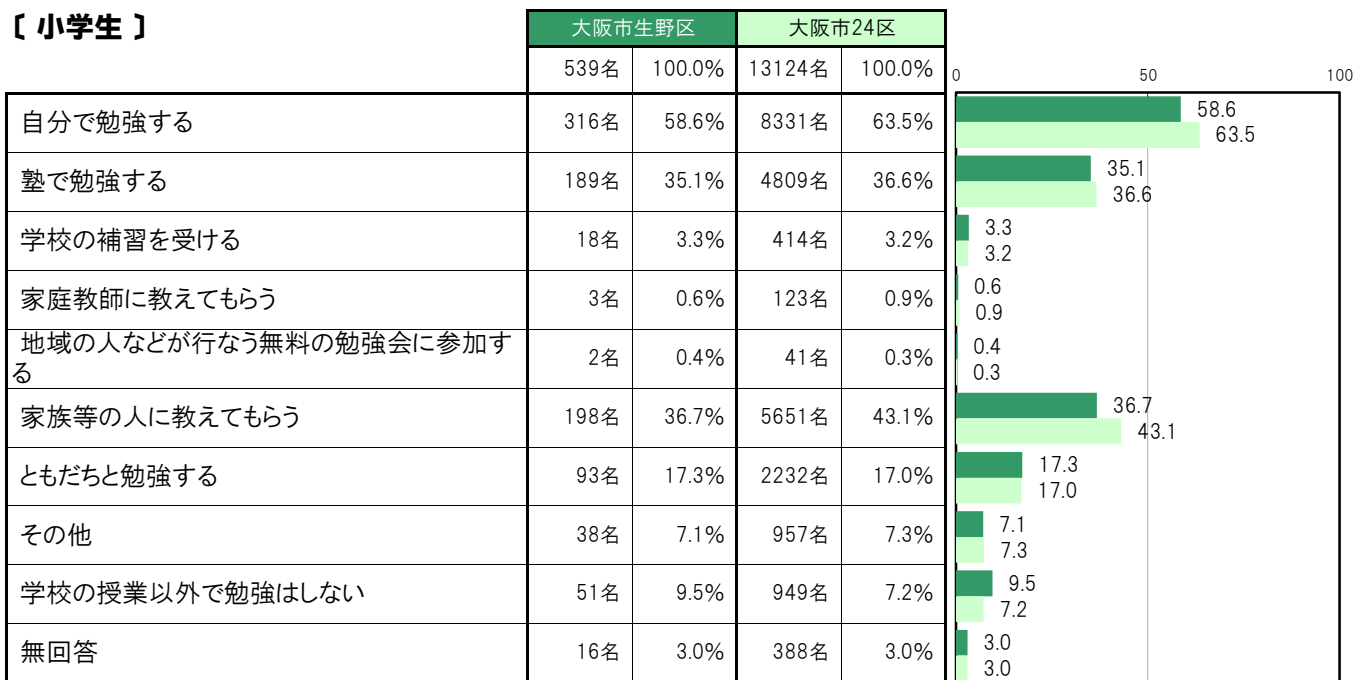
大阪市生野区〔小学生〕では、「自分で勉強する」316名 58.6%、「塾で勉強する」189名 35.1%、「学校の補習を受ける」18名 3.3%、「家庭教師に教えてもらう」3名 0.6%、「地域の人などが行なう無料の勉強会に参加する」2名 0.4%、「家族等の人に教えてもらう」198名 36.7%、「ともだちと勉強する」93名 17.3%、「その他」38名 7.1%、「学校の授業以外で勉強はしない」51名 9.5%となっている。

大阪市生野区〔中学生〕では、「自分で勉強する」256名 58.9%、「塾で勉強する」199名 45.7%、「学校の補習を受ける」28名 6.4%、「家庭教師に教えてもらう」5名 1.1%、「地域の人などが行なう無料の勉強会に参加する」1名 0.2%、「家族等の人に教えてもらう」65名 14.9%、「ともだちと勉強する」89名 20.5%、「その他」15名 3.4%、「学校の授業以外で勉強はしない」42名 9.7%となっている。

〔小・中全体〕



〔小学生〕



〔中学生〕

	大阪市生野区		大阪市24区		
	435名	100.0%	11488名	100.0%	
自分で勉強する	256名	58.9%	7042名	61.3%	58.9 61.3
塾で勉強する	199名	45.7%	6188名	53.9%	45.7 53.9
学校の補習を受ける	28名	6.4%	538名	4.7%	6.4 4.7
家庭教師に教えてもらう	5名	1.1%	181名	1.6%	1.1 1.6
地域の人などが行なう無料の勉強会に参加する	1名	0.2%	49名	0.4%	0.2 0.4
家族等の人に教えてもらう	65名	14.9%	2037名	17.7%	14.9 17.7
ともだちと勉強する	89名	20.5%	2167名	18.9%	20.5 18.9
その他	15名	3.4%	364名	3.2%	3.4 3.2
学校の授業以外で勉強はしない	42名	9.7%	833名	7.3%	9.7 7.3
無回答	20名	4.6%	371名	3.2%	4.6 3.2

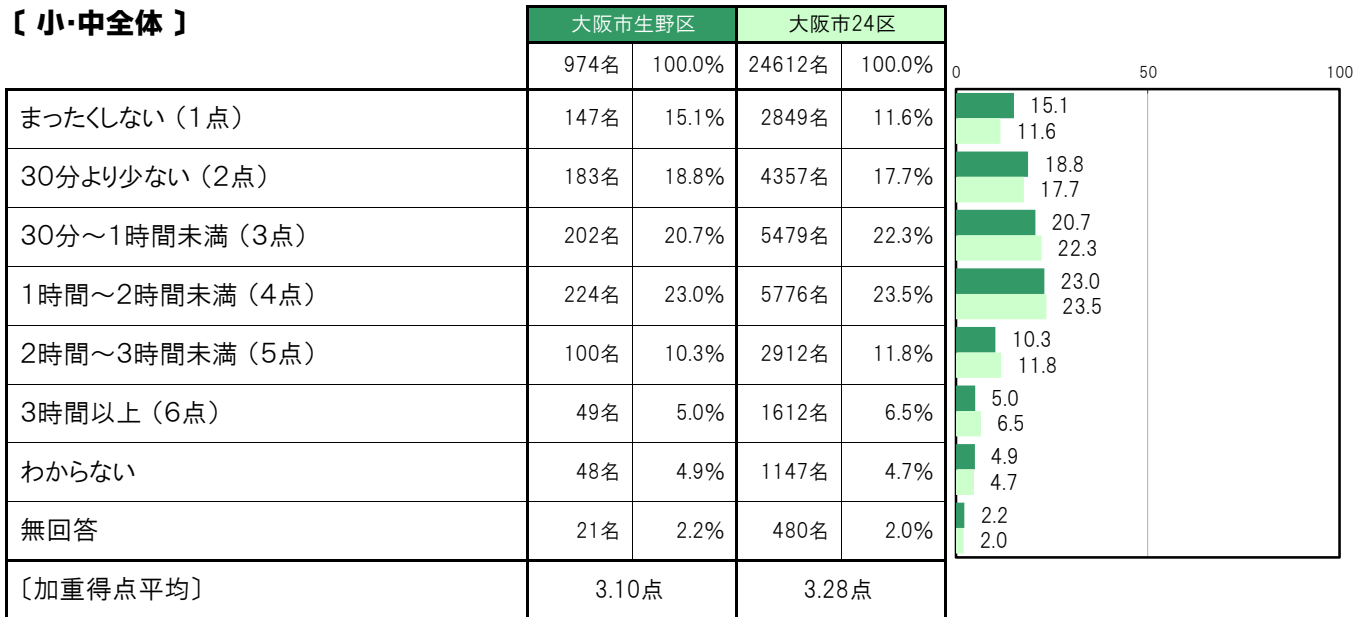
**A-92.授業時間以外での1日の勉強／平日【子ども 問13①】**

大阪市生野区〔小・中全体〕では、「まったくしない（1点）」147名 15.1%、「30分より少ない（2点）」183名 18.8%、「30分～1時間未満（3点）」202名 20.7%、「1時間～2時間未満（4点）」224名 23.0%、「2時間～3時間未満（5点）」100名 10.3%、「3時間以上（6点）」49名 5.0%、「わからない」48名 4.9%、〔加重得点平均〕は3.10点となっている。

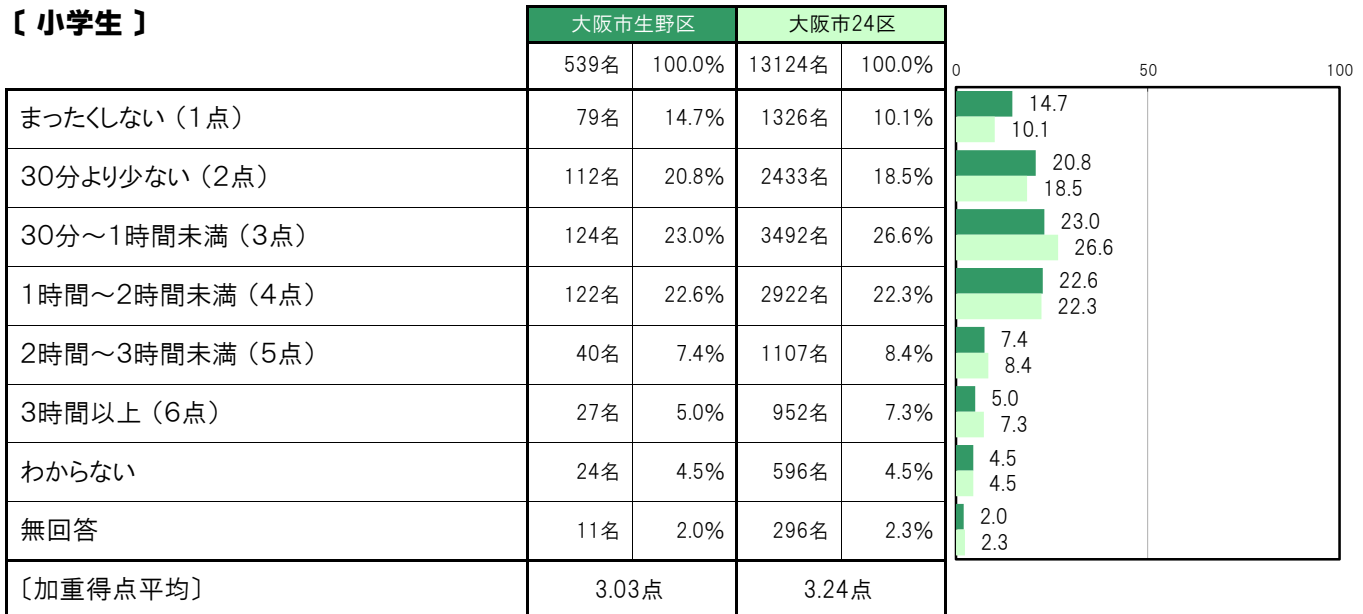
大阪市生野区〔小学生〕では、「まったくしない（1点）」79名 14.7%、「30分より少ない（2点）」112名 20.8%、「30分～1時間未満（3点）」124名 23.0%、「1時間～2時間未満（4点）」122名 22.6%、「2時間～3時間未満（5点）」40名 7.4%、「3時間以上（6点）」27名 5.0%、「わからない」24名 4.5%、〔加重得点平均〕は3.03点となっている。

大阪市生野区〔中学生〕では、「まったくしない（1点）」68名 15.6%、「30分より少ない（2点）」71名 16.3%、「30分～1時間未満（3点）」78名 17.9%、「1時間～2時間未満（4点）」102名 23.4%、「2時間～3時間未満（5点）」60名 13.8%、「3時間以上（6点）」22名 5.1%、「わからない」24名 5.5%、〔加重得点平均〕は3.20点となっている。

**〔小・中全体〕**



**〔小学生〕**



【中学生】

	大阪市生野区		大阪市24区		0	50	100
	435名	100.0%	11488名	100.0%			
まったくしない(1点)	68名	15.6%	1523名	13.3%	15.6	13.3	
30分より少ない(2点)	71名	16.3%	1924名	16.7%	16.3	16.7	
30分～1時間未満(3点)	78名	17.9%	1987名	17.3%	17.9	17.3	
1時間～2時間未満(4点)	102名	23.4%	2854名	24.8%	23.4	24.8	
2時間～3時間未満(5点)	60名	13.8%	1805名	15.7%	13.8	15.7	
3時間以上(6点)	22名	5.1%	660名	5.7%	5.1	5.7	
わからない	24名	5.5%	551名	4.8%	5.5	4.8	
無回答	10名	2.3%	184名	1.6%	2.3	1.6	
[加重得点平均]	3.20点		3.32点				



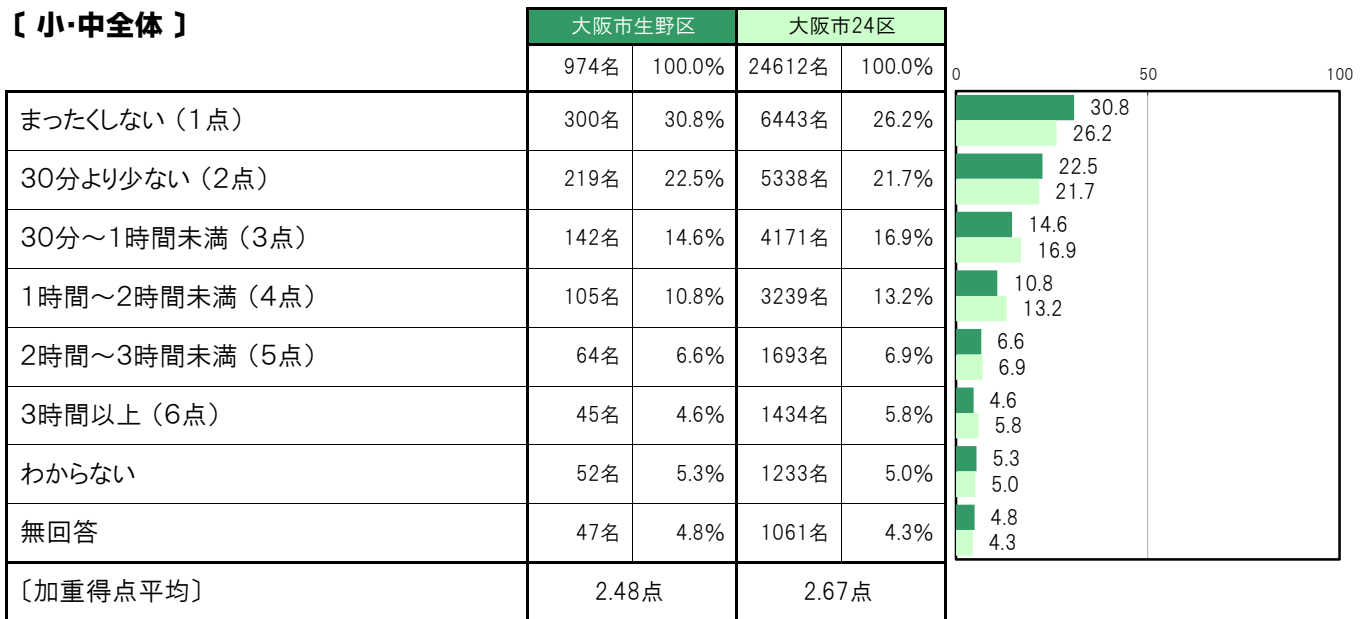
**A-93. 授業時間以外での1日の勉強/休日【子ども 問13②】**

大阪市生野区〔小・中全体〕では、「まったくしない（1点）」300名 30.8%、「30分より少ない（2点）」219名 22.5%、「30分～1時間未満（3点）」142名 14.6%、「1時間～2時間未満（4点）」105名 10.8%、「2時間～3時間未満（5点）」64名 6.6%、「3時間以上（6点）」45名 4.6%、「わからない」52名 5.3%、〔加重得点平均〕は2.48点となっている。

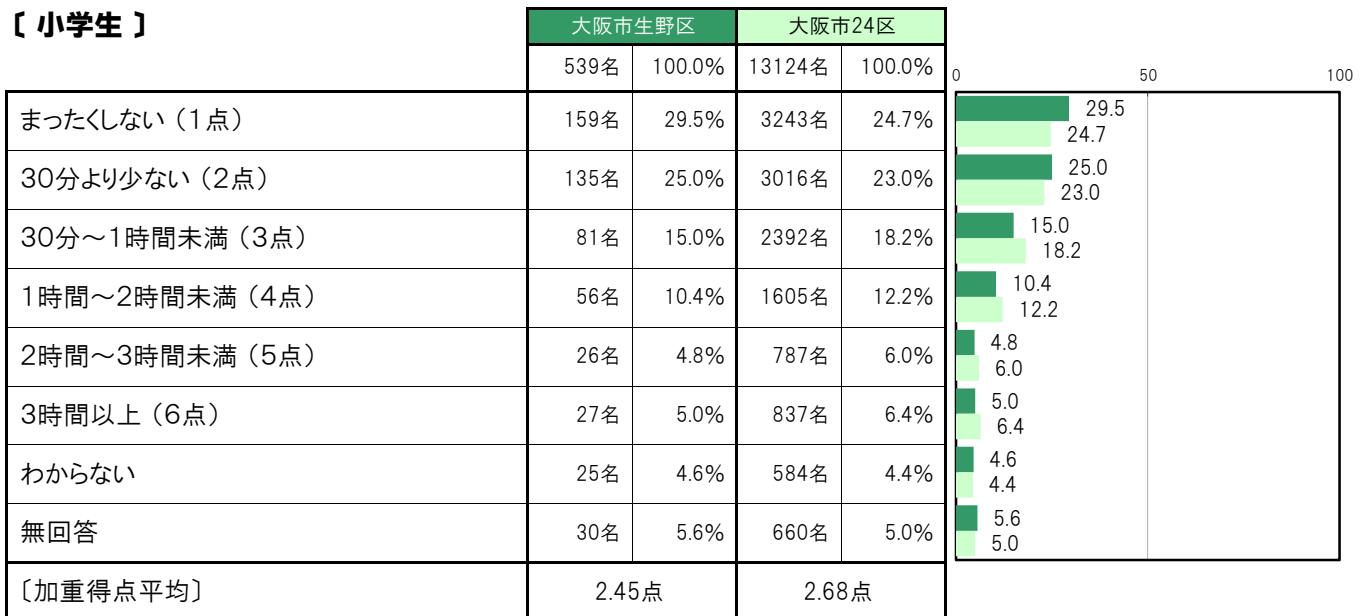
大阪市生野区〔小学生〕では、「まったくしない（1点）」159名 29.5%、「30分より少ない（2点）」135名 25.0%、「30分～1時間未満（3点）」81名 15.0%、「1時間～2時間未満（4点）」56名 10.4%、「2時間～3時間未満（5点）」26名 4.8%、「3時間以上（6点）」27名 5.0%、「わからない」25名 4.6%、〔加重得点平均〕は2.45点となっている。

大阪市生野区〔中学生〕では、「まったくしない（1点）」141名 32.4%、「30分より少ない（2点）」84名 19.3%、「30分～1時間未満（3点）」61名 14.0%、「1時間～2時間未満（4点）」49名 11.3%、「2時間～3時間未満（5点）」38名 8.7%、「3時間以上（6点）」18名 4.1%、「わからない」27名 6.2%、〔加重得点平均〕は2.52点となっている。

**【小・中全体】**



**【小学生】**



【中学生】

	大阪市生野区		大阪市24区		0	50	100
	435名	100.0%	11488名	100.0%			
まったくしない(1点)	141名	32.4%	3200名	27.9%	32.4	27.9	
30分より少ない(2点)	84名	19.3%	2322名	20.2%	19.3	20.2	
30分～1時間未満(3点)	61名	14.0%	1779名	15.5%	14.0	15.5	
1時間～2時間未満(4点)	49名	11.3%	1634名	14.2%	11.3	14.2	
2時間～3時間未満(5点)	38名	8.7%	906名	7.9%	8.7	7.9	
3時間以上(6点)	18名	4.1%	597名	5.2%	4.1	5.2	
わからない	27名	6.2%	649名	5.6%	6.2	5.6	
無回答	17名	3.9%	401名	3.5%	3.9	3.5	
[加重得点平均]	2.52点		2.67点				

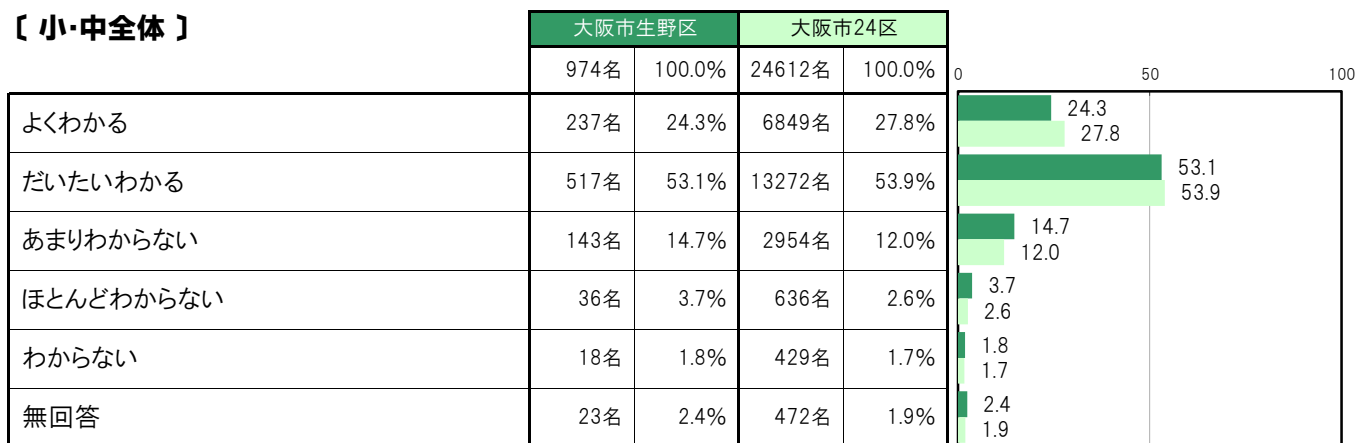
**A-94.学校の勉強の理解度【子ども 問14(1)】**

大阪市生野区〔小・中全体〕では、「よくわかる」237名 24.3%、「だいたいわかる」517名 53.1%、「あまりわからない」143名 14.7%、「ほとんどわからない」36名 3.7%、「わからない」18名 1.8%となっている。

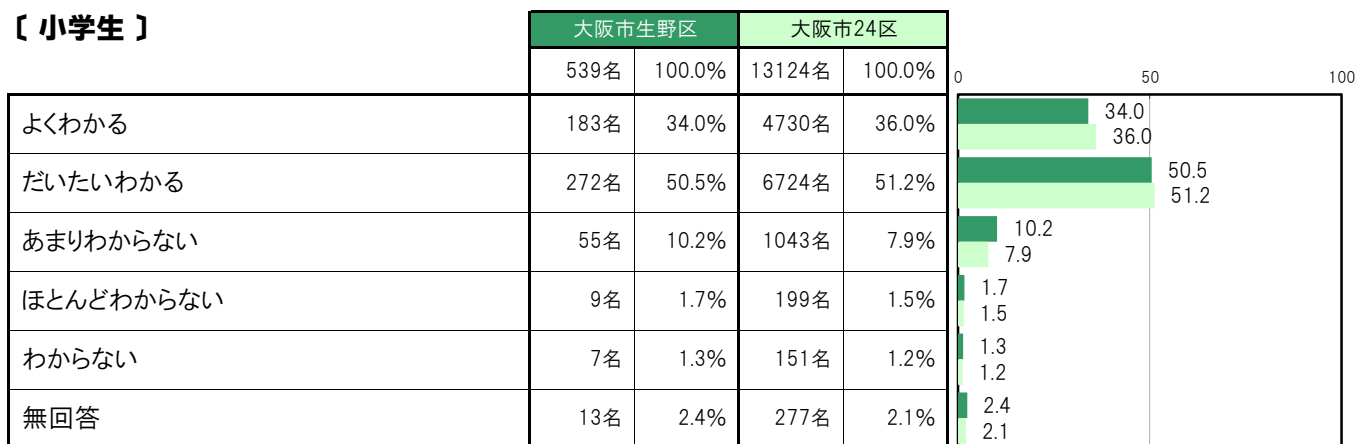
大阪市生野区〔小学生〕では、「よくわかる」183名 34.0%、「だいたいわかる」272名 50.5%、「あまりわからない」55名 10.2%、「ほとんどわからない」9名 1.7%、「わからない」7名 1.3%となっている。

大阪市生野区〔中学生〕では、「よくわかる」54名 12.4%、「だいたいわかる」245名 56.3%、「あまりわからない」88名 20.2%、「ほとんどわからない」27名 6.2%、「わからない」11名 2.5%となっている。

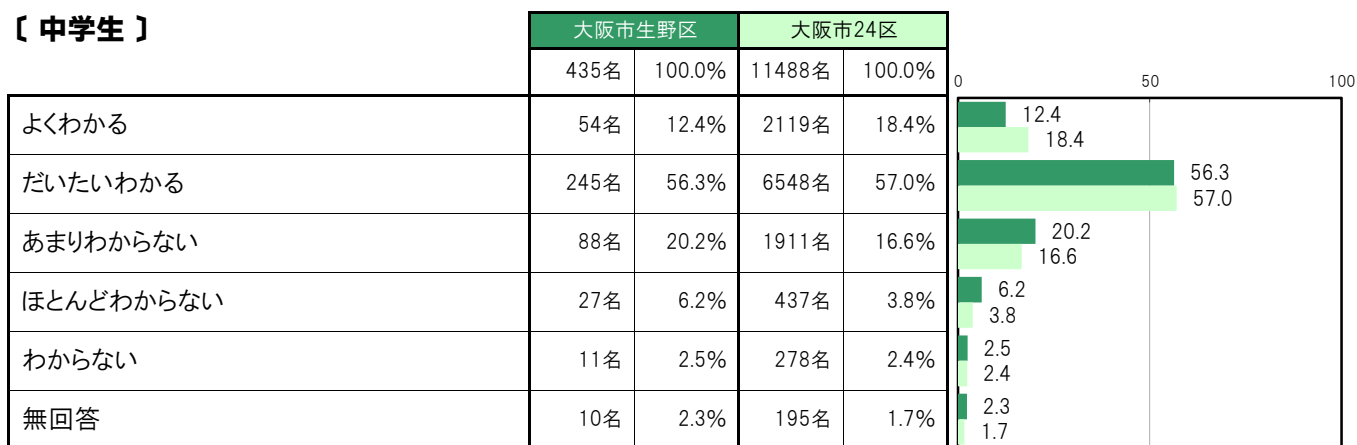
**〔小・中全体〕**



**〔小学生〕**



**〔中学生〕**



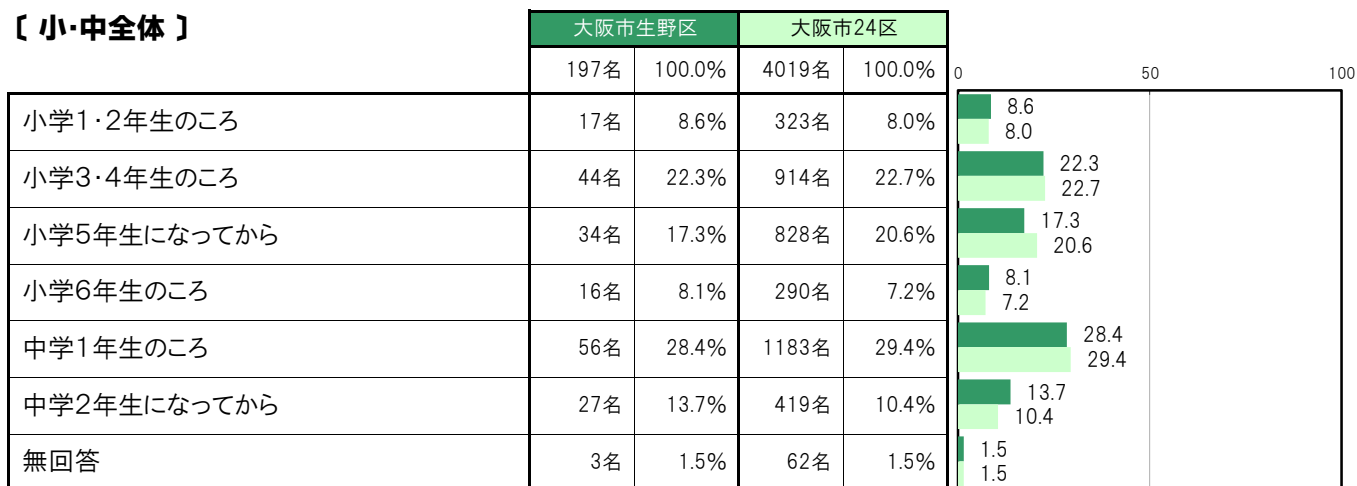
**A-95. 授業がわからなくなった時期【子ども 問14(2)】**

大阪市生野区〔小・中全体〕では、「小学1・2年生のころ」17名 8.6%、「小学3・4年生のころ」44名 22.3%、「小学5年生になってから」34名 17.3%、「小学6年生のころ」16名 8.1%、「中学1年生のころ」56名 28.4%、「中学2年生になってから」27名 13.7%となっている。

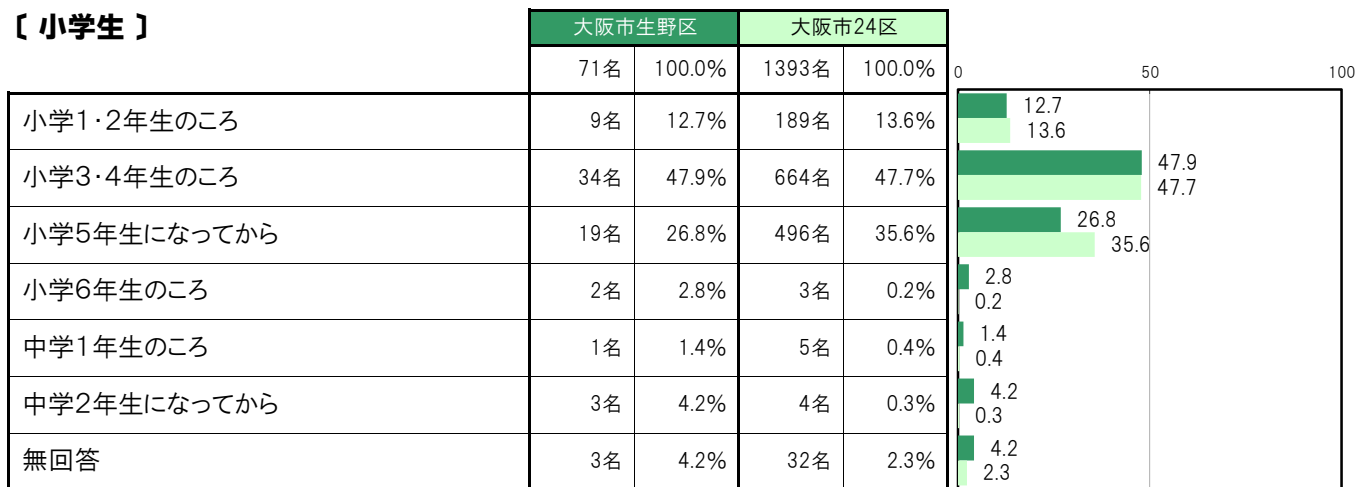
大阪市生野区〔小学生〕では、「小学1・2年生のころ」9名 12.7%、「小学3・4年生のころ」34名 47.9%、「小学5年生になってから」19名 26.8%、「小学6年生のころ」2名 2.8%、「中学1年生のころ」1名 1.4%、「中学2年生になってから」3名 4.2%となっている。

大阪市生野区〔中学生〕では、「小学1・2年生のころ」8名 6.3%、「小学3・4年生のころ」10名 7.9%、「小学5年生になってから」15名 11.9%、「小学6年生のころ」14名 11.1%、「中学1年生のころ」55名 43.7%、「中学2年生になってから」24名 19.0%となっている。

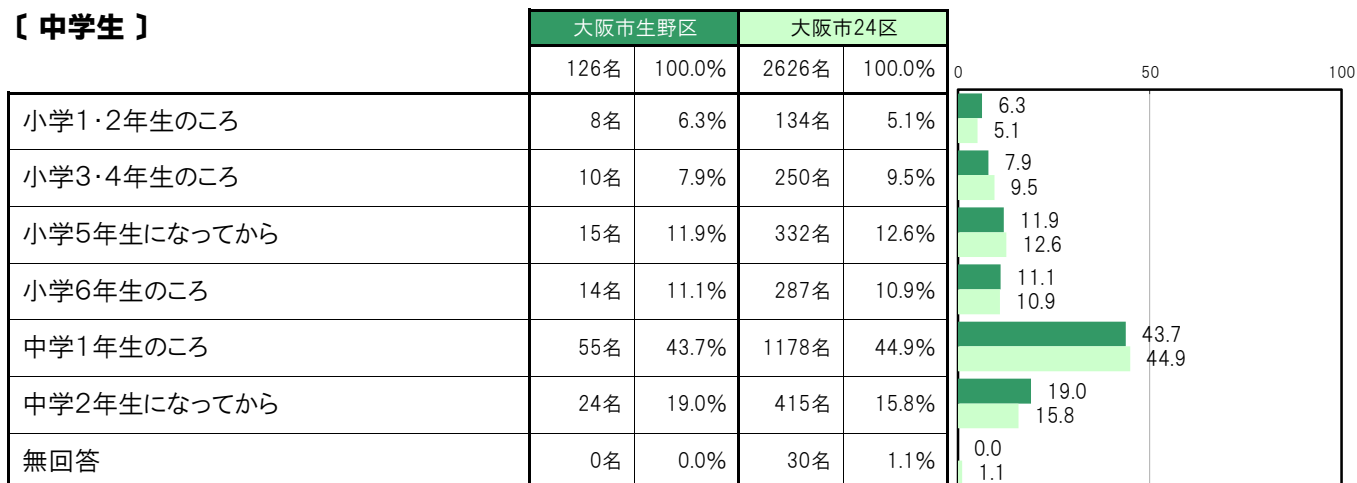
**【小・中全体】**



**【小学生】**



**【中学生】**



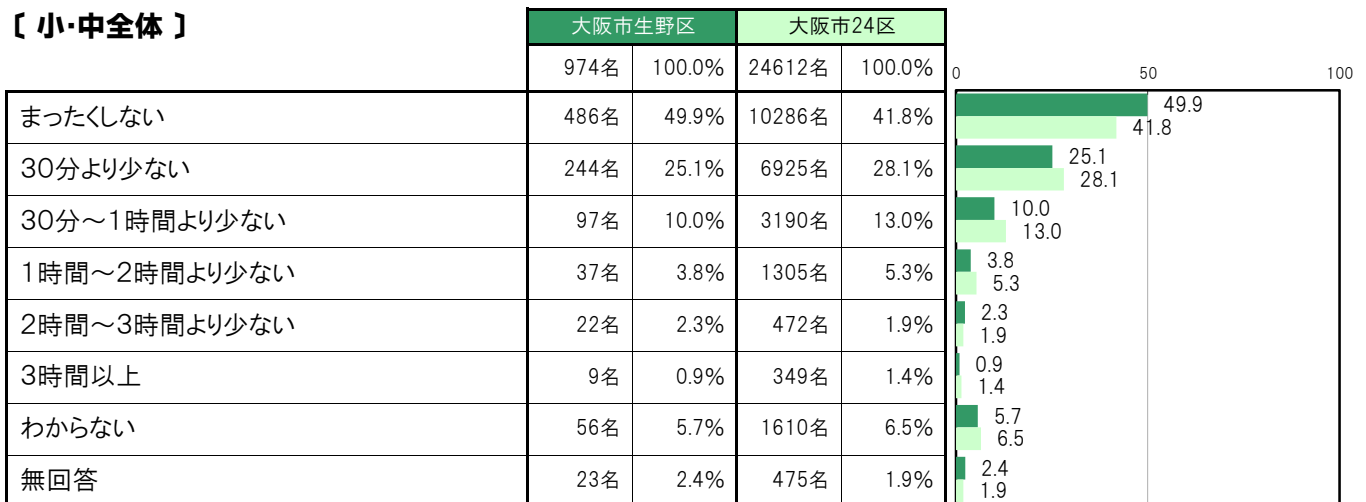
A-96. 授業以外での1日の読書時間【子ども 問18】

大阪市生野区〔小・中全体〕では、「まったくしない」486名 49.9%、「30分より少ない」244名 25.1%、「30分～1時間より少ない」97名 10.0%、「1時間～2時間より少ない」37名 3.8%、「2時間～3時間より少ない」22名 2.3%、「3時間以上」9名 0.9%、「わからない」56名 5.7%となっている。

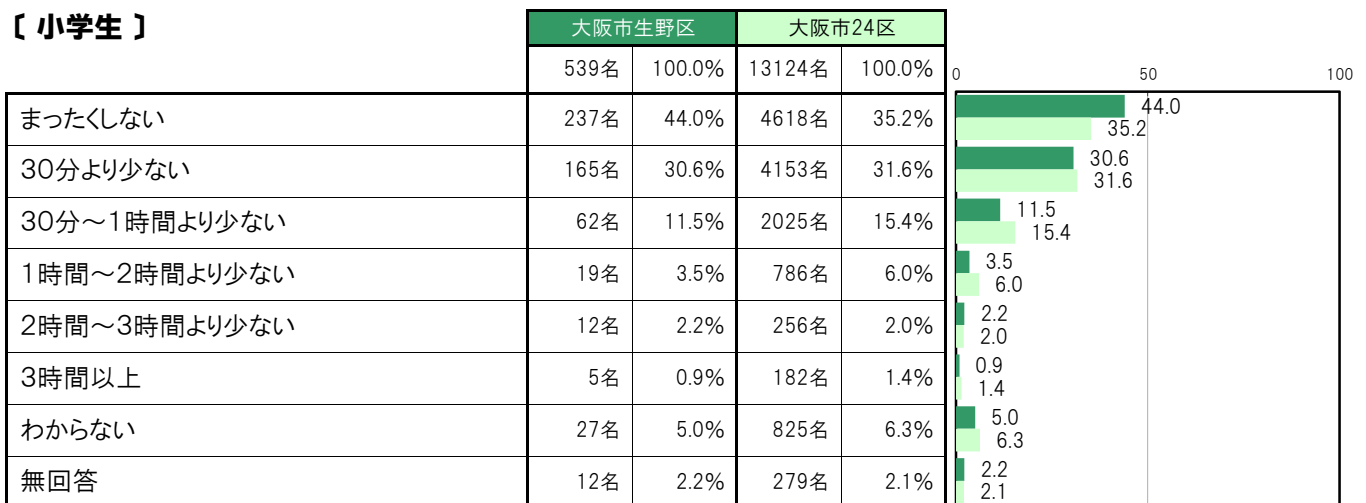
大阪市生野区〔小学生〕では、「まったくしない」237名 44.0%、「30分より少ない」165名 30.6%、「30分～1時間より少ない」62名 11.5%、「1時間～2時間より少ない」19名 3.5%、「2時間～3時間より少ない」12名 2.2%、「3時間以上」5名 0.9%、「わからない」27名 5.0%となっている。

大阪市生野区〔中学生〕では、「まったくしない」249名 57.2%、「30分より少ない」79名 18.2%、「30分～1時間より少ない」35名 8.0%、「1時間～2時間より少ない」18名 4.1%、「2時間～3時間より少ない」10名 2.3%、「3時間以上」4名 0.9%、「わからない」29名 6.7%となっている。

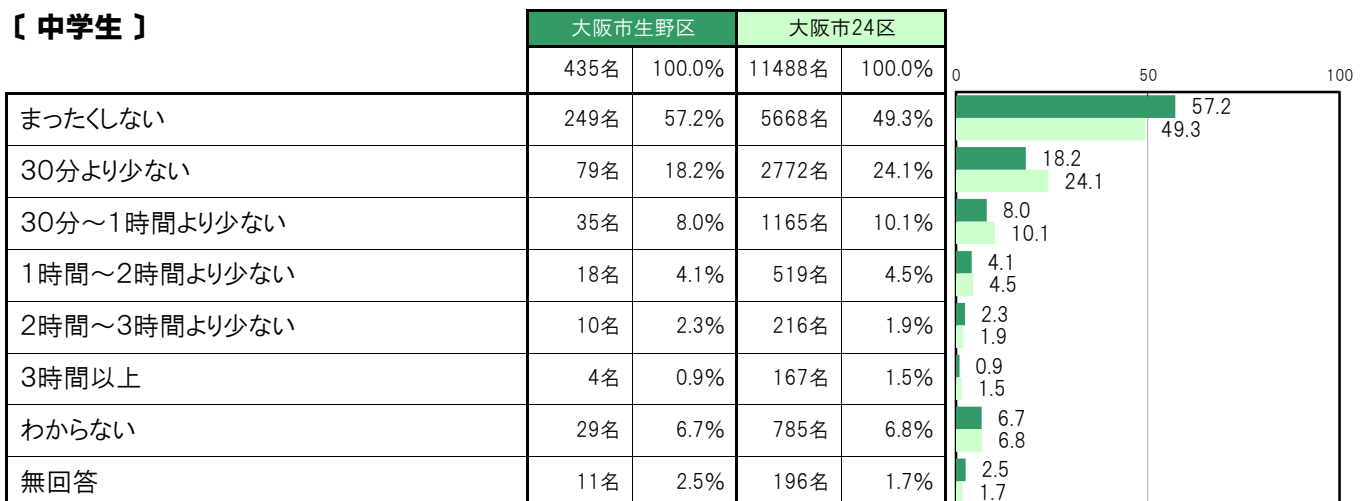
【小・中全体】



【小学生】



【中学生】



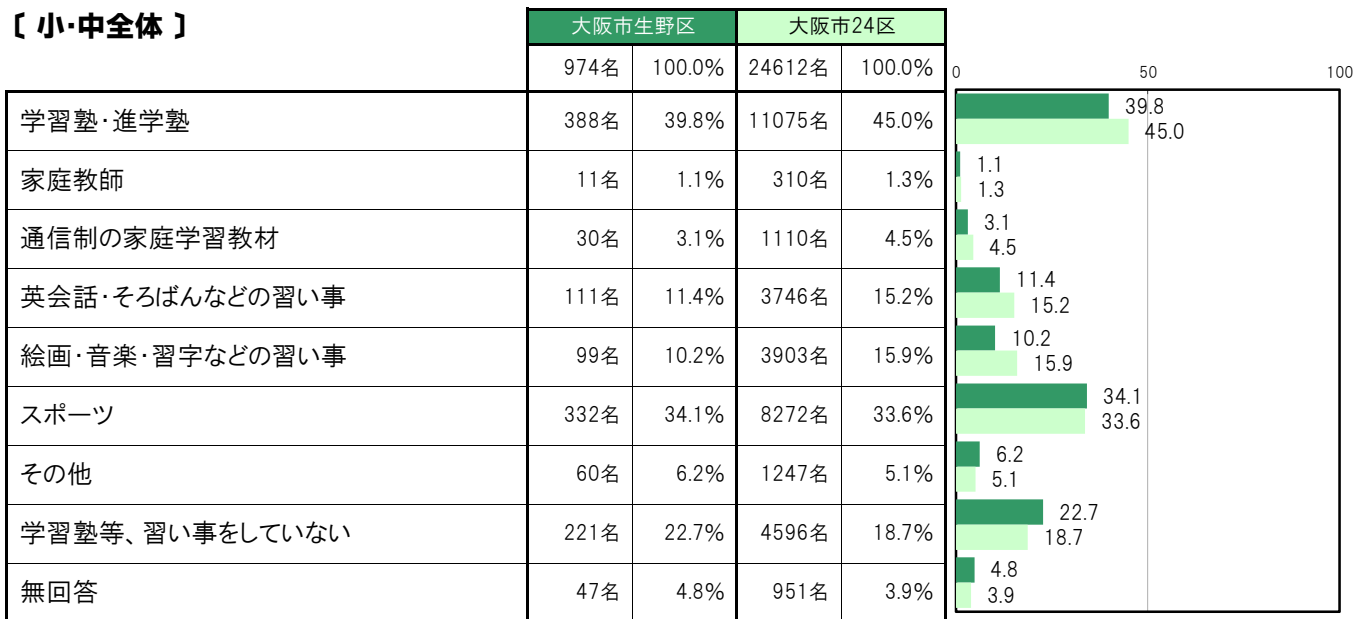
**A-97.学習塾等に通っているか【子ども 問15】**

大阪市生野区〔小・中全体〕では、「学習塾・進学塾」388名 39.8%、「家庭教師」11名 1.1%、「通信制の家庭学習教材」30名 3.1%、「英会話・そろばんなどの習い事」111名 11.4%、「絵画・音楽・習字などの習い事」99名 10.2%、「スポーツ」332名 34.1%、「その他」60名 6.2%、「学習塾等、習い事をしていない」221名 22.7%となっている。

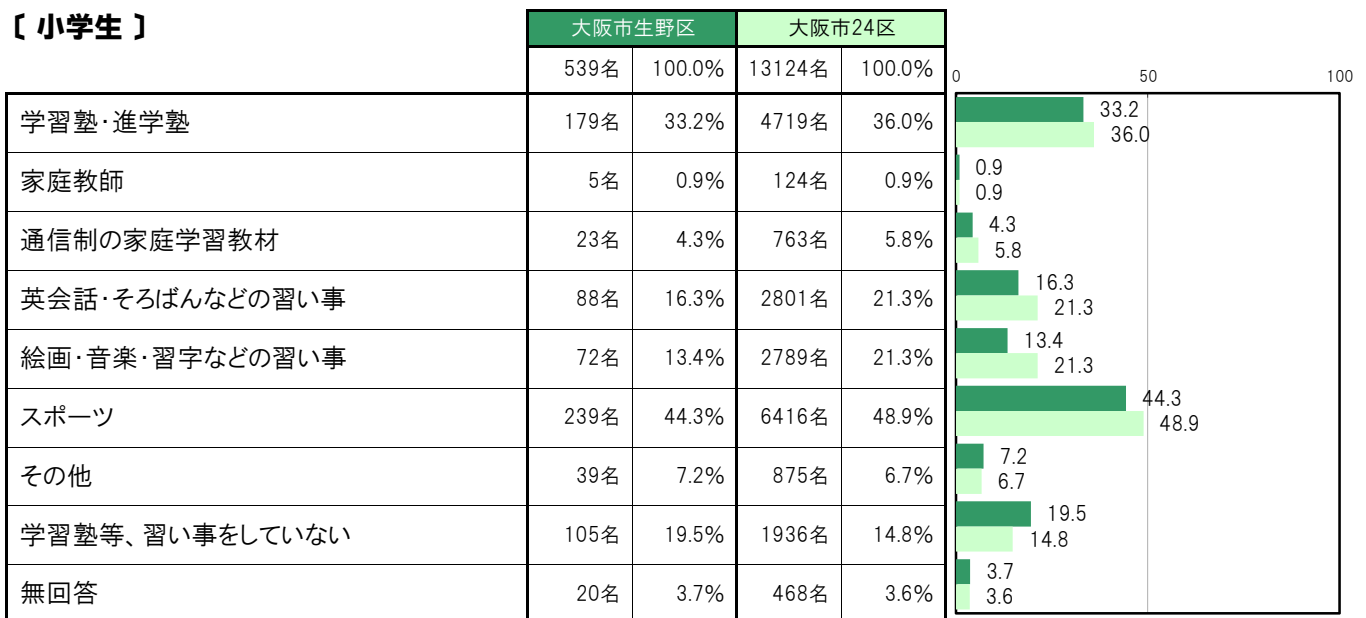
大阪市生野区〔小学生〕では、「学習塾・進学塾」179名 33.2%、「家庭教師」5名 0.9%、「通信制の家庭学習教材」23名 4.3%、「英会話・そろばんなどの習い事」88名 16.3%、「絵画・音楽・習字などの習い事」72名 13.4%、「スポーツ」239名 44.3%、「その他」39名 7.2%、「学習塾等、習い事をしていない」105名 19.5%となっている。

大阪市生野区〔中学生〕では、「学習塾・進学塾」209名 48.0%、「家庭教師」6名 1.4%、「通信制の家庭学習教材」7名 1.6%、「英会話・そろばんなどの習い事」23名 5.3%、「絵画・音楽・習字などの習い事」27名 6.2%、「スポーツ」93名 21.4%、「その他」21名 4.8%、「学習塾等、習い事をしていない」116名 26.7%となっている。

**【小・中全体】**



**【小学生】**



〔中学生〕

	大阪市生野区		大阪市24区		0	50	100
	435名	100.0%	11488名	100.0%			
学習塾・進学塾	209名	48.0%	6356名	55.3%	48.0	55.3	
家庭教師	6名	1.4%	186名	1.6%	1.4	1.6	
通信制の家庭学習教材	7名	1.6%	347名	3.0%	1.6	3.0	
英会話・そろばんなどの習い事	23名	5.3%	945名	8.2%	5.3	8.2	
絵画・音楽・習字などの習い事	27名	6.2%	1114名	9.7%	6.2	9.7	
スポーツ	93名	21.4%	1856名	16.2%	21.4	16.2	
その他	21名	4.8%	372名	3.2%	4.8	3.2	
学習塾等、習い事をしていない	116名	26.7%	2660名	23.2%	26.7	23.2	
無回答	27名	6.2%	483名	4.2%	6.2	4.2	

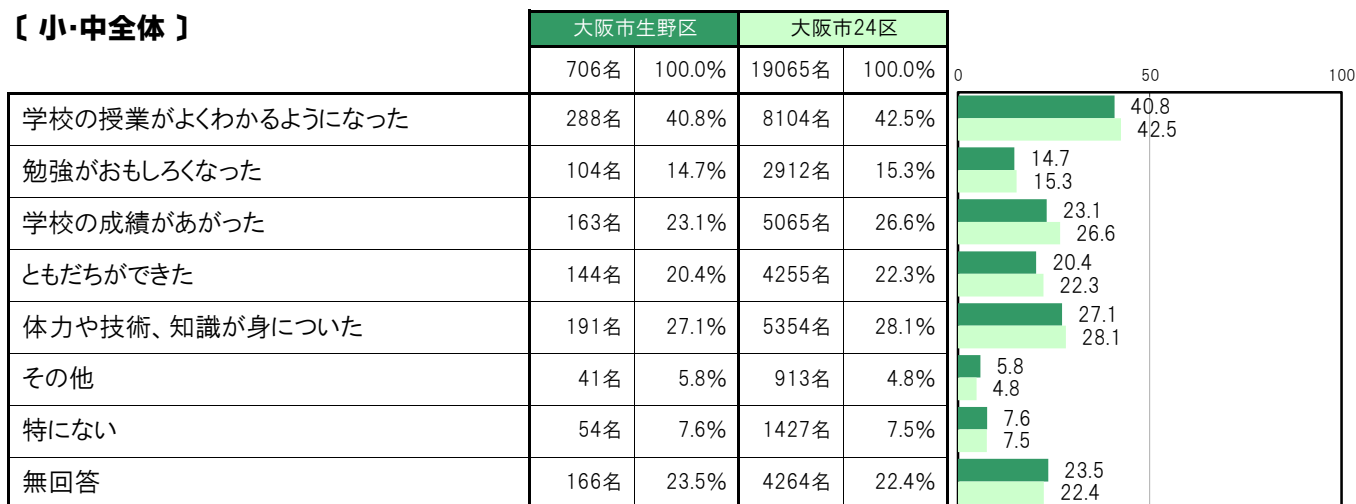
A-98. 学習塾等に通って良かったこと【子ども 問16】

大阪市生野区〔小・中全体〕では、「学校の授業がよくわかるようになった」288名 40.8%、「勉強がおもしろくなった」104名 14.7%、「学校の成績があがった」163名 23.1%、「ともだちができた」144名 20.4%、「体力や技術、知識が身についた」191名 27.1%、「その他」41名 5.8%、「特にない」54名 7.6%となっている。

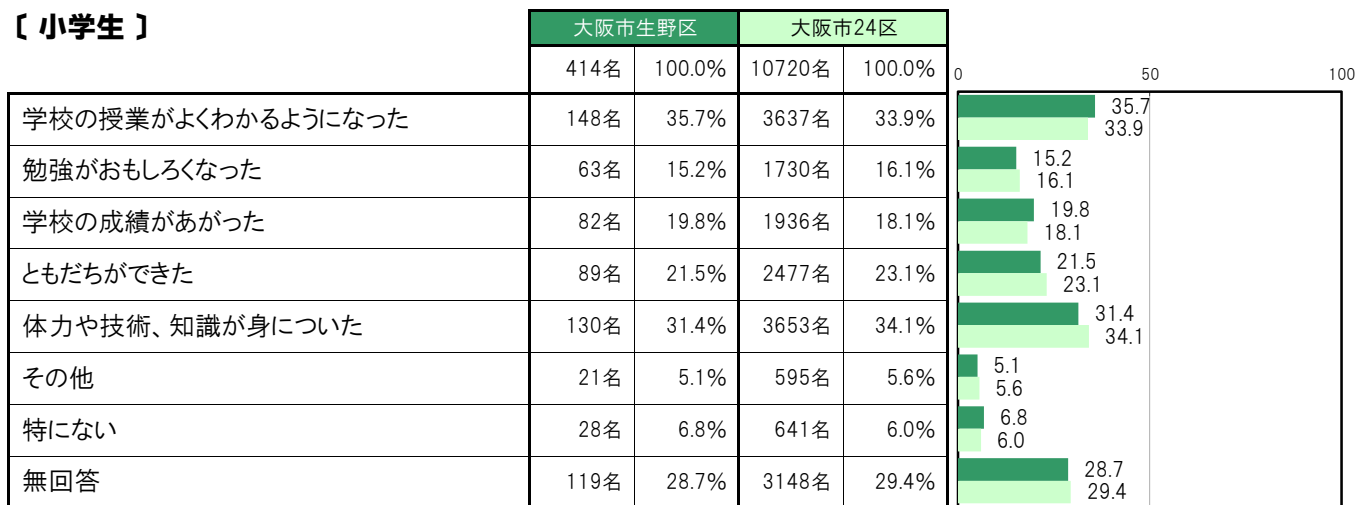
大阪市生野区〔小学生〕では、「学校の授業がよくわかるようになった」148名 35.7%、「勉強がおもしろくなった」63名 15.2%、「学校の成績があがった」82名 19.8%、「ともだちができた」89名 21.5%、「体力や技術、知識が身についた」130名 31.4%、「その他」21名 5.1%、「特にない」28名 6.8%となっている。

大阪市生野区〔中学生〕では、「学校の授業がよくわかるようになった」140名 47.9%、「勉強がおもしろくなった」41名 14.0%、「学校の成績があがった」81名 27.7%、「ともだちができた」55名 18.8%、「体力や技術、知識が身についた」61名 20.9%、「その他」20名 6.8%、「特にない」26名 8.9%となっている。

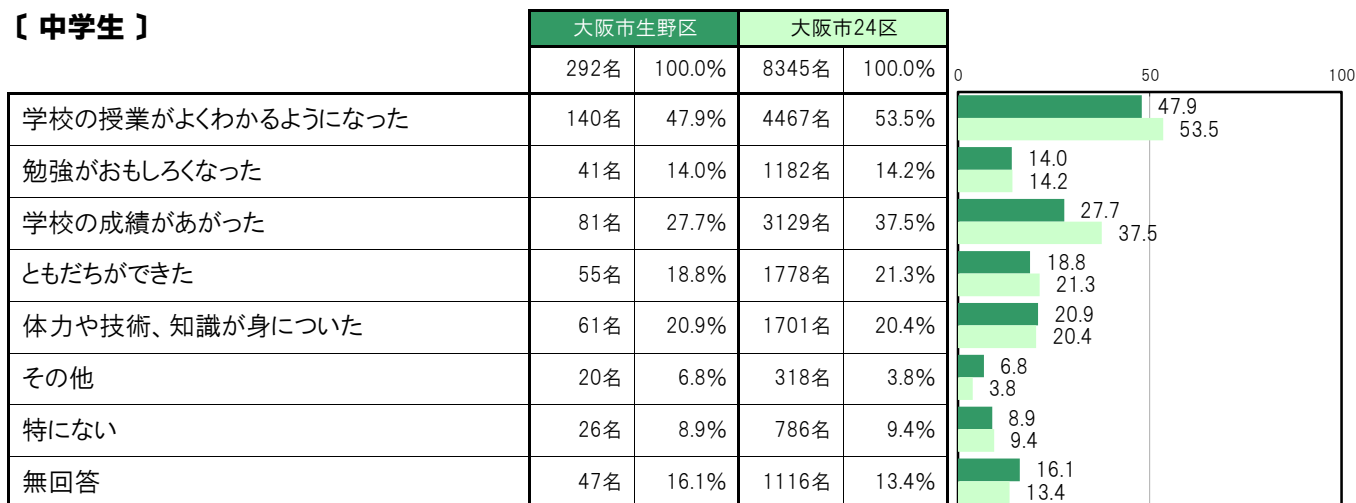
【小・中全体】



【小学生】



【中学生】





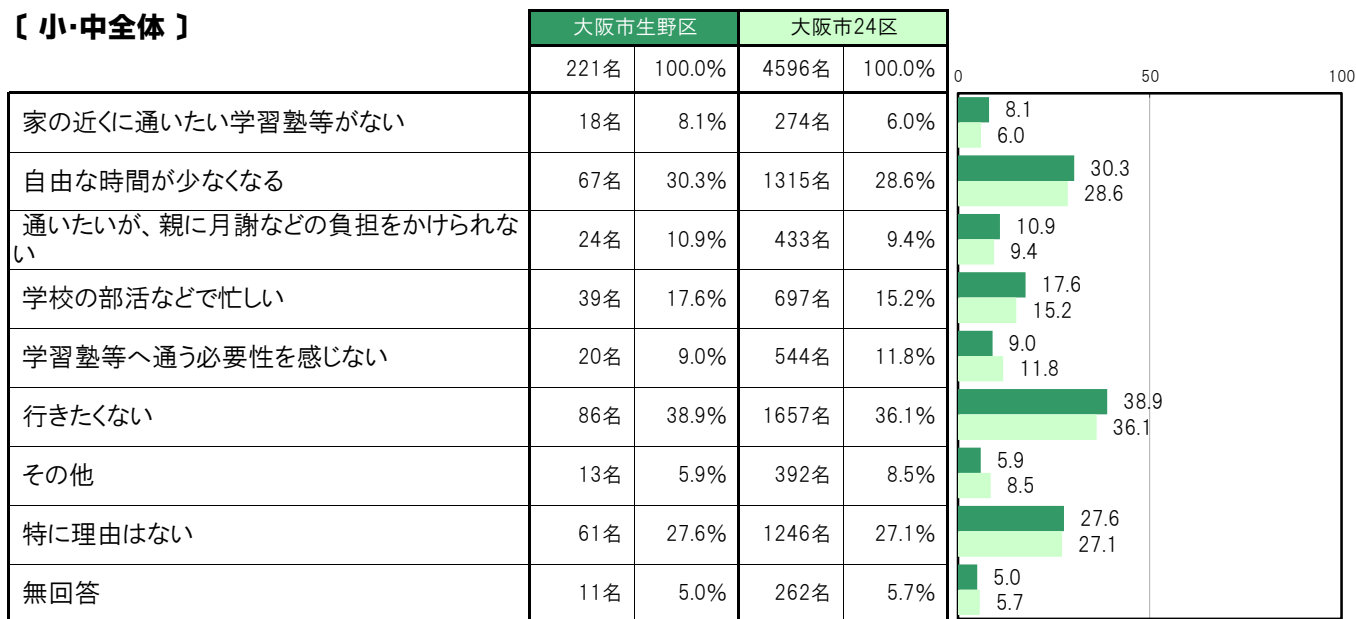
A-99. 学習塾等に通っていない理由【子ども 問17】

大阪市生野区〔小・中全体〕では、「家の近くに通いたい学習塾等がない」18名 8.1%、「自由な時間が少なくなる」67名 30.3%、「通いたい、親に月謝などの負担をかけられない」24名 10.9%、「学校の部活などで忙しい」39名 17.6%、「学習塾等へ通う必要性を感じない」20名 9.0%、「行きたくない」86名 38.9%、「その他」13名 5.9%、「特に理由はない」61名 27.6%となっている。

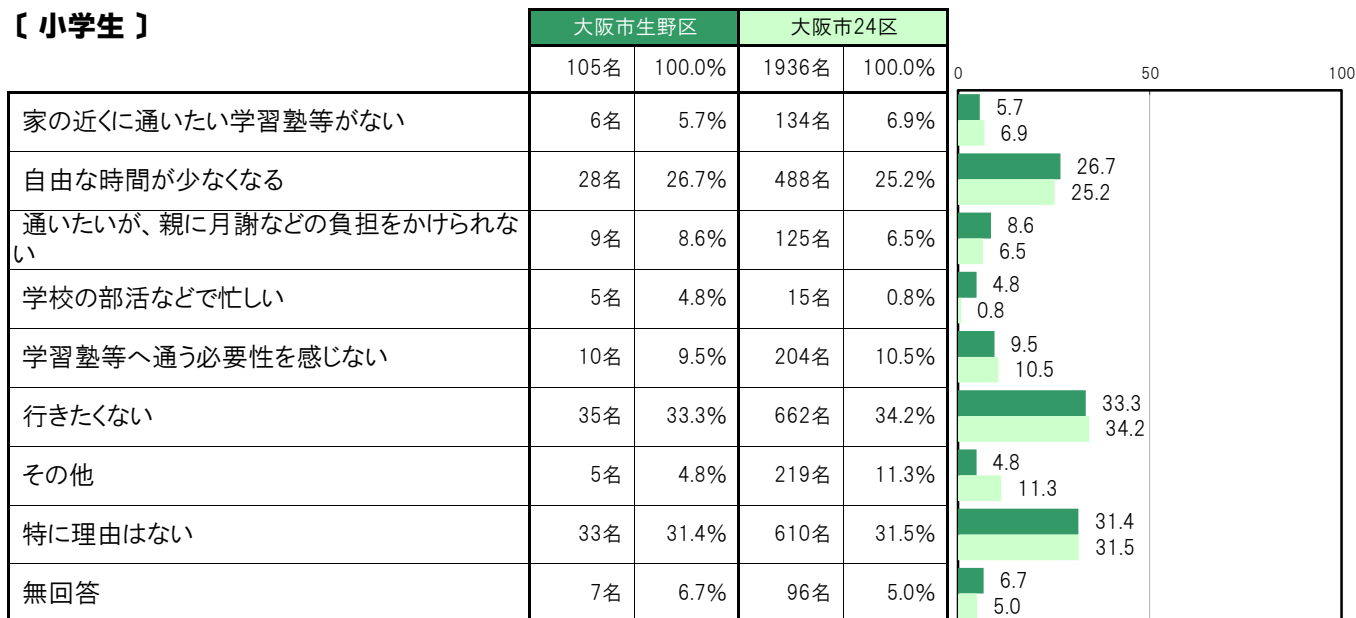
大阪市生野区〔小学生〕では、「家の近くに通いたい学習塾等がない」6名 5.7%、「自由な時間が少なくなる」28名 26.7%、「通いたい、親に月謝などの負担をかけられない」9名 8.6%、「学校の部活などで忙しい」5名 4.8%、「学習塾等へ通う必要性を感じない」10名 9.5%、「行きたくない」35名 33.3%、「その他」5名 4.8%、「特に理由はない」33名 31.4%となっている。

大阪市生野区〔中学生〕では、「家の近くに通いたい学習塾等がない」12名 10.3%、「自由な時間が少なくなる」39名 33.6%、「通いたい、親に月謝などの負担をかけられない」15名 12.9%、「学校の部活などで忙しい」34名 29.3%、「学習塾等へ通う必要性を感じない」10名 8.6%、「行きたくない」51名 44.0%、「その他」8名 6.9%、「特に理由はない」28名 24.1%となっている。

【小・中全体】



【小学生】



【中学生】

	大阪市生野区		大阪市24区		0	50	100
	116名	100.0%	2660名	100.0%			
家の近くに通いたい学習塾等がない	12名	10.3%	140名	5.3%	10.3	5.3	
自由な時間が少なくなる	39名	33.6%	827名	31.1%	33.6	31.1	
通いたいが、親に月謝などの負担をかけられない	15名	12.9%	308名	11.6%	12.9	11.6	
学校の部活などで忙しい	34名	29.3%	682名	25.6%	29.3	25.6	
学習塾等へ通う必要性を感じない	10名	8.6%	340名	12.8%	8.6	12.8	
行きたくない	51名	44.0%	995名	37.4%	44.0	37.4	
その他	8名	6.9%	173名	6.5%	6.9	6.5	
特に理由はない	28名	24.1%	636名	23.9%	24.1	23.9	
無回答	4名	3.4%	166名	6.2%	3.4	6.2	

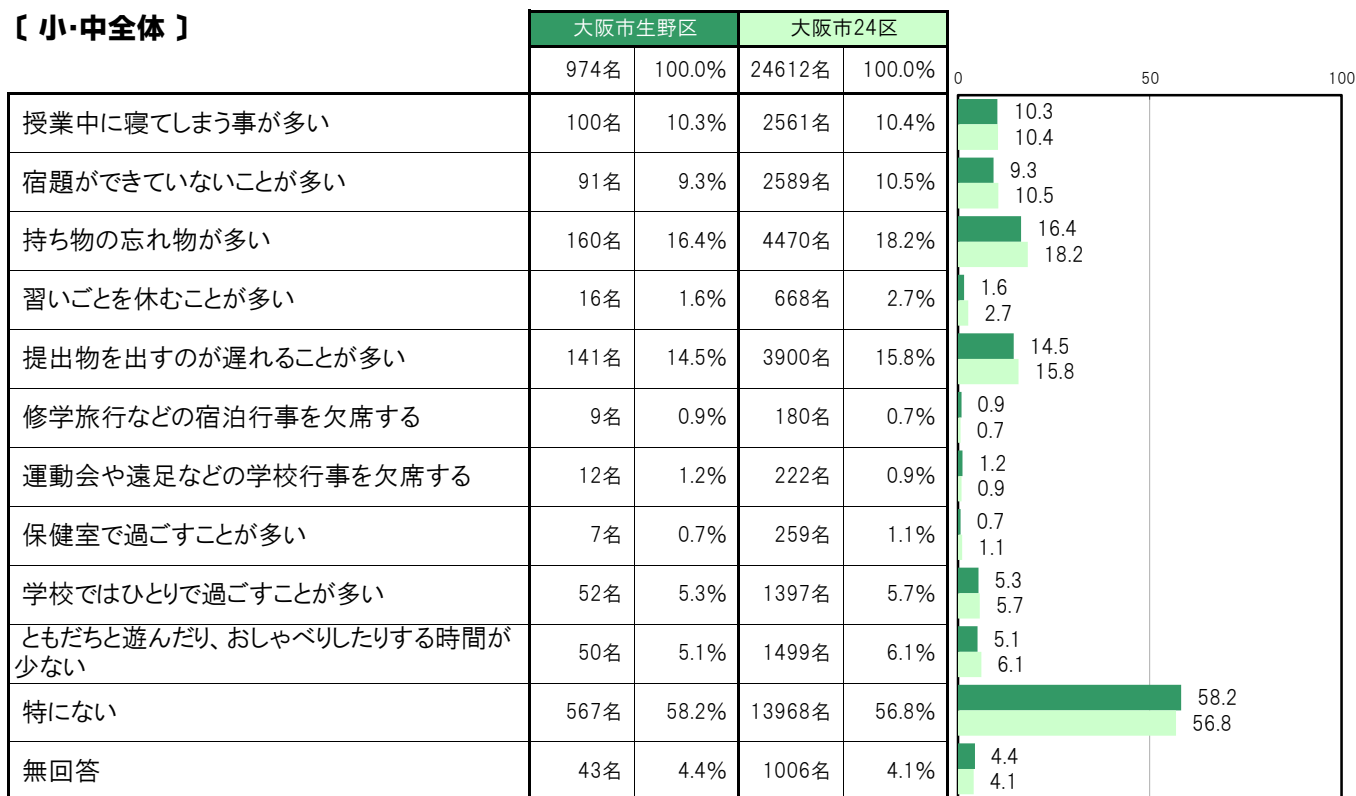
**A-100.学校や行事等で起きていることや過ごし方について【子ども 問19】**

大阪市生野区〔小・中全体〕では、「特にない」567名 58.2%、「持ち物の忘れ物が多い」160名 16.4%、「提出物を出すのが遅れることが多い」141名 14.5%、「授業中に寝てしまう事が多い」100名 10.3%、「宿題ができていないことが多い」91名 9.3%の順に高くなっている。

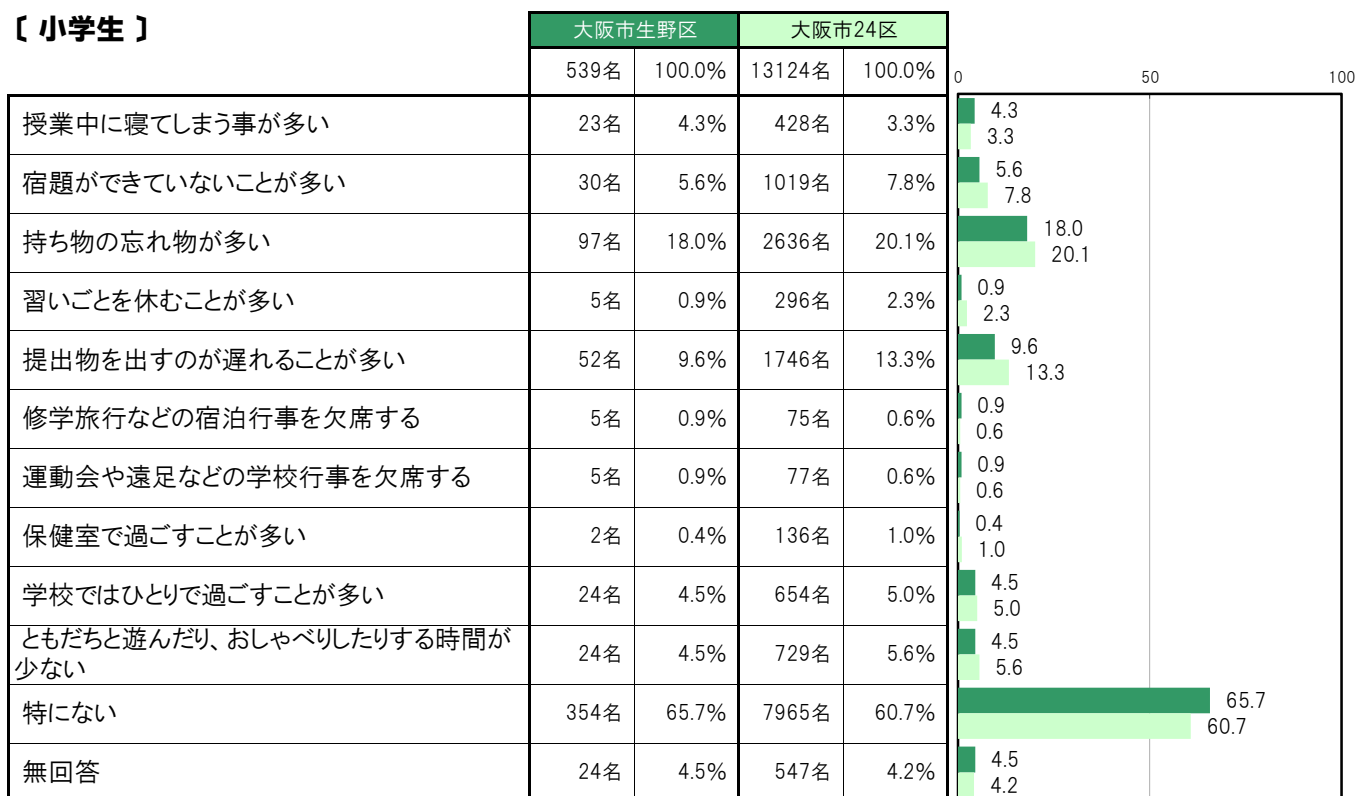
大阪市生野区〔小学生〕では、「特にない」354名 65.7%、「持ち物の忘れ物が多い」97名 18.0%、「提出物を出すのが遅れることが多い」52名 9.6%、「宿題ができていないことが多い」30名 5.6%、「学校ではひとりで過ごすことが多い」24名 4.5%の順に高くなっている。

大阪市生野区〔中学生〕では、「特にない」213名 49.0%、「提出物を出すのが遅れることが多い」89名 20.5%、「授業中に寝てしまう事が多い」77名 17.7%、「持ち物の忘れ物が多い」63名 14.5%、「宿題ができていないことが多い」61名 14.0%の順に高くなっている。

**【小・中全体】**



**【小学生】**



【中学生】

	大阪市生野区		大阪市24区		0	50	100
	435名	100.0%	11488名	100.0%			
授業中に寝てしまう事が多い	77名	17.7%	2133名	18.6%	17.7	18.6	
宿題ができていないことが多い	61名	14.0%	1570名	13.7%	14.0	13.7	
持ち物の忘れ物が多い	63名	14.5%	1834名	16.0%	14.5	16.0	
習いごとを休むことが多い	11名	2.5%	372名	3.2%	2.5	3.2	
提出物を出すのが遅れることが多い	89名	20.5%	2154名	18.8%	20.5	18.8	
修学旅行などの宿泊行事を欠席する	4名	0.9%	105名	0.9%	0.9	0.9	
運動会や遠足などの学校行事を欠席する	7名	1.6%	145名	1.3%	1.6	1.3	
保健室で過ごすことが多い	5名	1.1%	123名	1.1%	1.1	1.1	
学校ではひとりで過ごすことが多い	28名	6.4%	743名	6.5%	6.4	6.5	
ともだちと遊んだり、おしゃべりしたりする時間が少ない	26名	6.0%	770名	6.7%	6.0	6.7	
特にない	213名	49.0%	6003名	52.3%	49.0	52.3	
無回答	19名	4.4%	459名	4.0%	4.4	4.0	

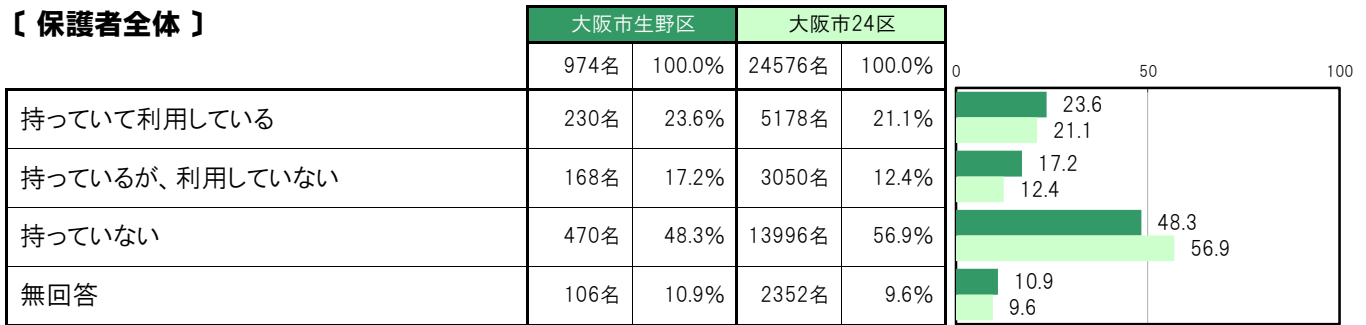
**A-101.塾代助成カードの所有状況【保護者 問25(1)】**

大阪市生野区〔保護者全体〕では、「持っていて利用している」230名 23.6%、「持っているが、利用していない」168名 17.2%、「持っていない」470名 48.3%となっている。

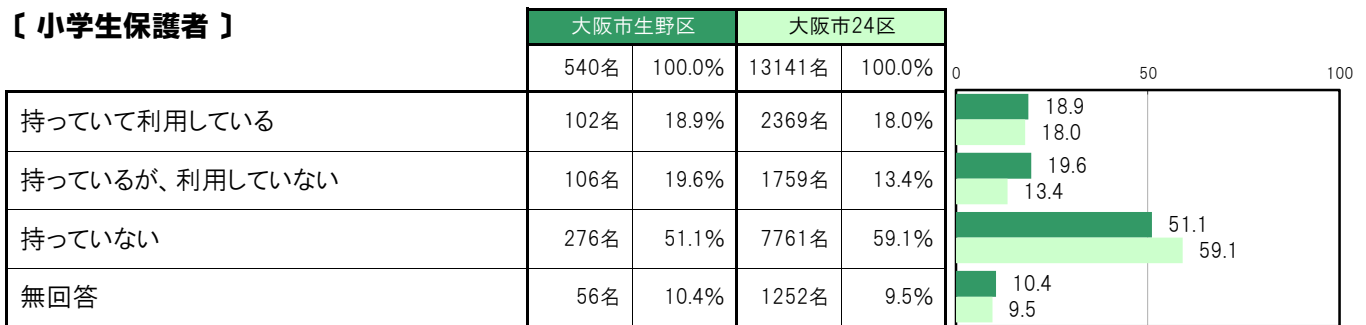
大阪市生野区〔小学生保護者〕では、「持っていて利用している」102名 18.9%、「持っているが、利用していない」106名 19.6%、「持っていない」276名 51.1%となっている。

大阪市生野区〔中学生保護者〕では、「持っていて利用している」128名 29.5%、「持っているが、利用していない」62名 14.3%、「持っていない」194名 44.7%となっている。

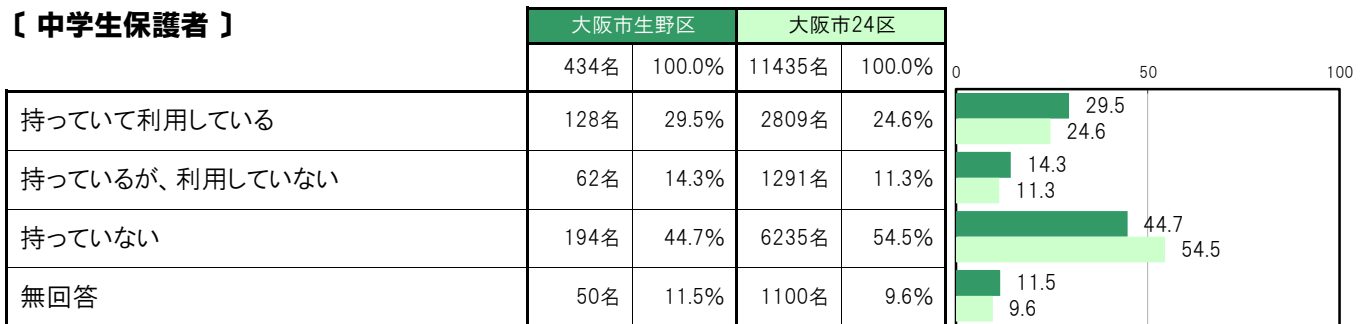
**【保護者全体】**



**【小学生保護者】**



**【中学生保護者】**



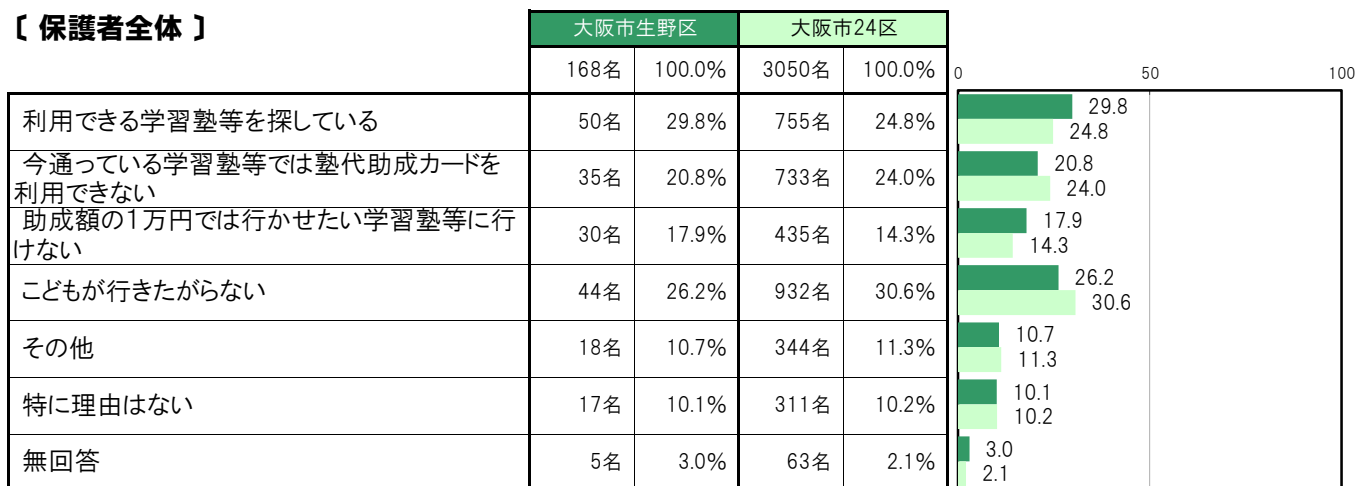
**A-102.塾代助成カードを利用していない理由【保護者 問25(2)】**

大阪市生野区〔保護者全体〕では、「利用できる学習塾等を探している」50名 29.8%、「今通っている学習塾等では塾代助成カードを利用できない」35名 20.8%、「助成額の1万円では行かせたい学習塾等に行けない」30名 17.9%、「子どもが行きたがらない」44名 26.2%、「その他」18名 10.7%、「特に理由はない」17名 10.1%となっている。

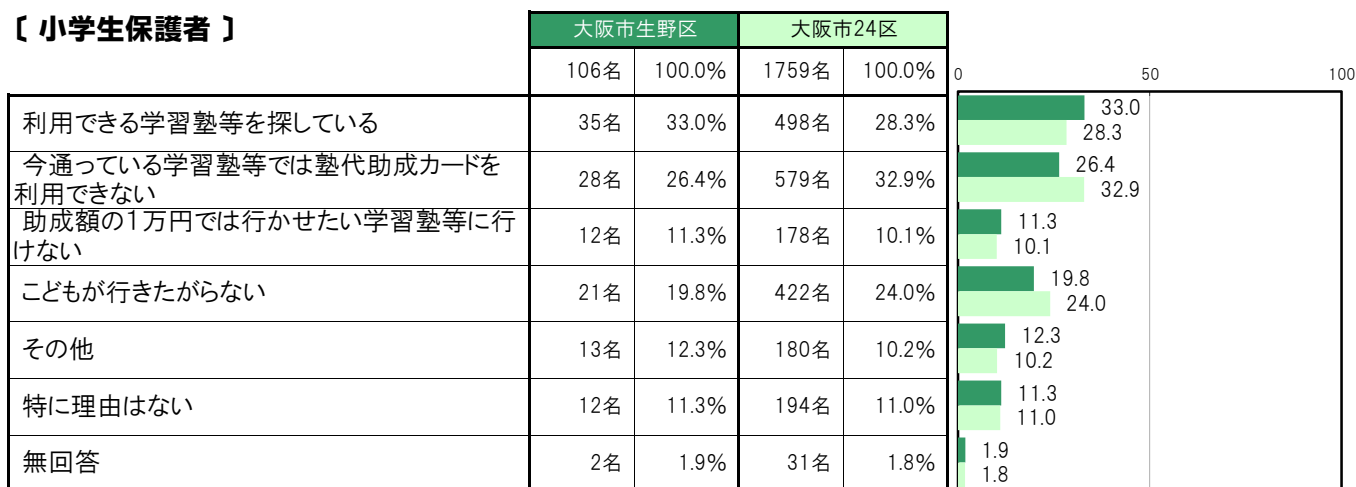
大阪市生野区〔小学生保護者〕では、「利用できる学習塾等を探している」35名 33.0%、「今通っている学習塾等では塾代助成カードを利用できない」28名 26.4%、「助成額の1万円では行かせたい学習塾等に行けない」12名 11.3%、「子どもが行きたがらない」21名 19.8%、「その他」13名 12.3%、「特に理由はない」12名 11.3%となっている。

大阪市生野区〔中学生保護者〕では、「利用できる学習塾等を探している」15名 24.2%、「今通っている学習塾等では塾代助成カードを利用できない」7名 11.3%、「助成額の1万円では行かせたい学習塾等に行けない」18名 29.0%、「子どもが行きたがらない」23名 37.1%、「その他」5名 8.1%、「特に理由はない」5名 8.1%となっている。

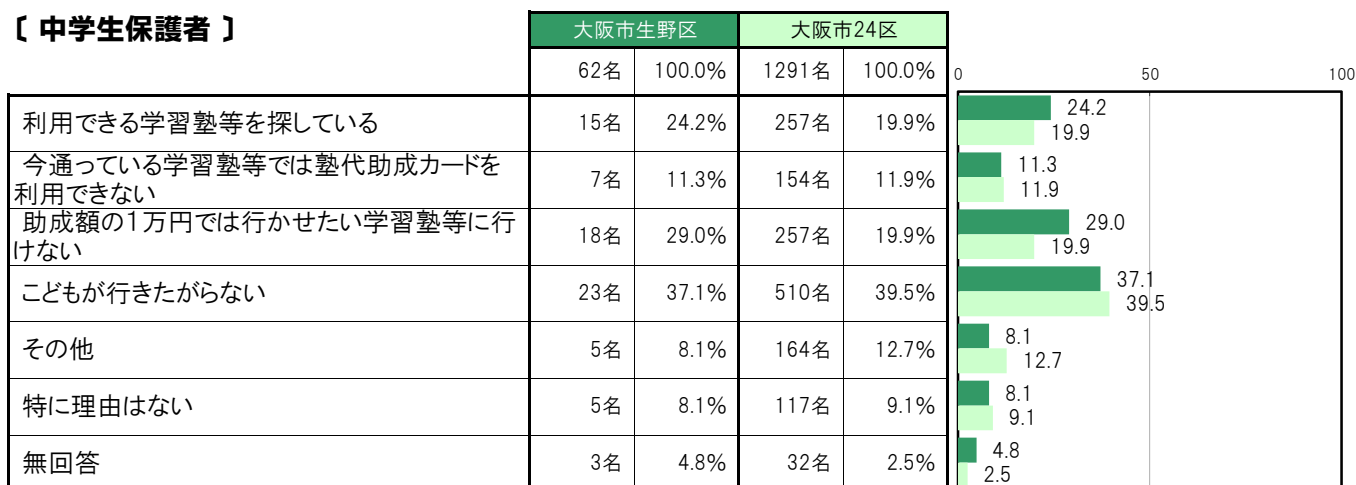
**【保護者全体】**



**【小学生保護者】**



**【中学生保護者】**



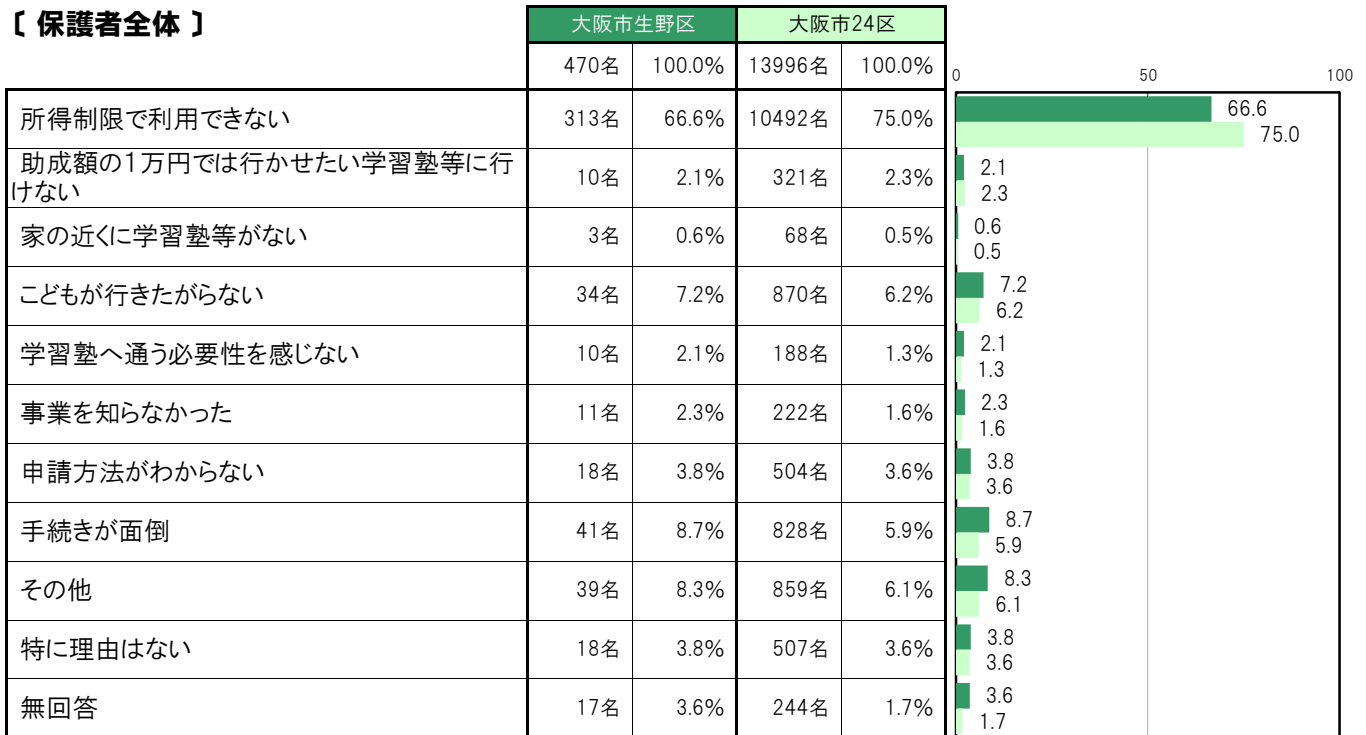
**A-103.塾代助成カードを持っていない理由【保護者 問25(3)】**

大阪市生野区〔保護者全体〕では、「所得制限で利用できない」313名 66.6%、「手続きが面倒」41名 8.7%、「その他」39名 8.3%の順に高くなっている。

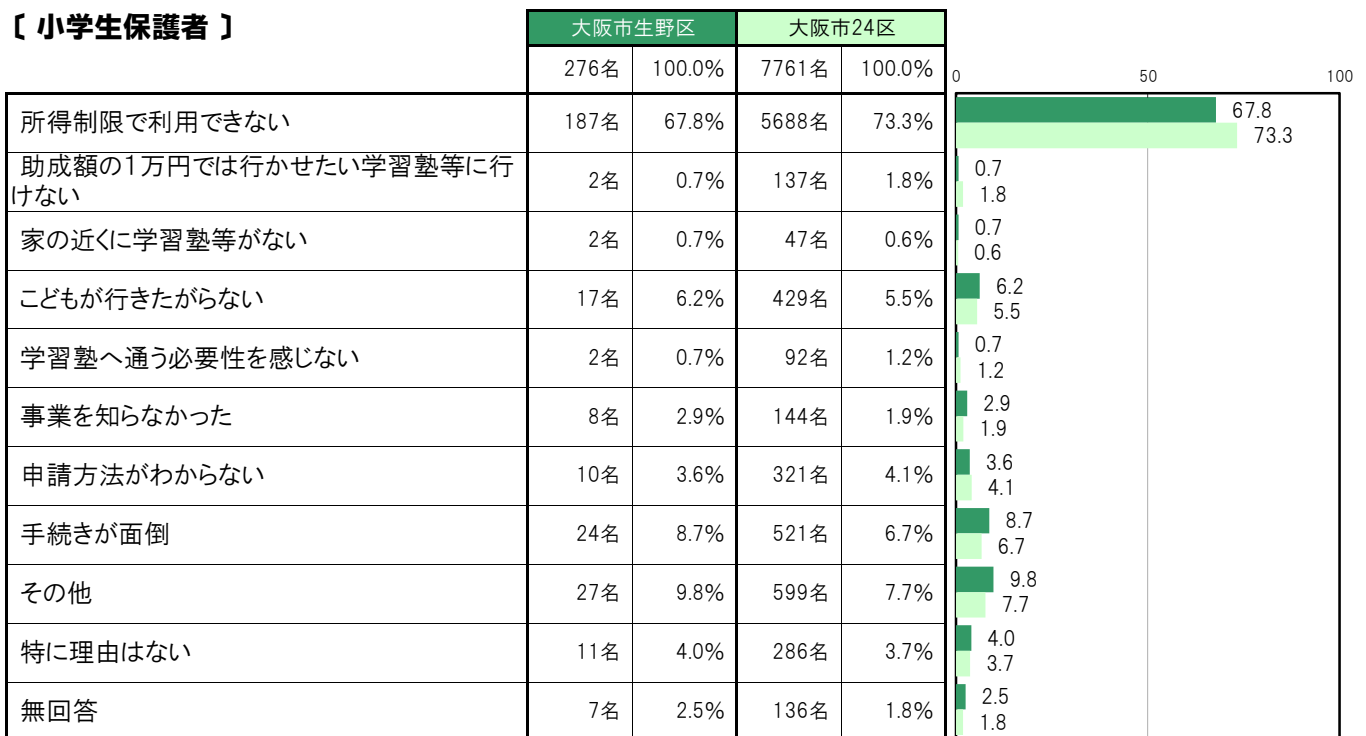
大阪市生野区〔小学生保護者〕では、「所得制限で利用できない」187名 67.8%、「その他」27名 9.8%、「手続きが面倒」24名 8.7%の順に高くなっている。

大阪市生野区〔中学生保護者〕では、「所得制限で利用できない」126名 64.9%、「こどもが行きたがらない」17名 8.8%、「手続きが面倒」17名 8.8%の順に高くなっている。

**【保護者全体】**



**【小学生保護者】**



〔 中学生保護者 〕

	大阪市生野区		大阪市24区		0	50	100
	194名	100.0%	6235名	100.0%			
所得制限で利用できない	126名	64.9%	4804名	77.0%	64.9	77.0	
助成額の1万円では行かせたい学習塾等に行けない	8名	4.1%	184名	3.0%	4.1	3.0	
家の近くに学習塾等がない	1名	0.5%	21名	0.3%	0.5	0.3	
子どもが行きたがらない	17名	8.8%	441名	7.1%	8.8	7.1	
学習塾へ通う必要性を感じない	8名	4.1%	96名	1.5%	4.1	1.5	
事業を知らなかった	3名	1.5%	78名	1.3%	1.5	1.3	
申請方法がわからない	8名	4.1%	183名	2.9%	4.1	2.9	
手続きが面倒	17名	8.8%	307名	4.9%	8.8	4.9	
その他	12名	6.2%	260名	4.2%	6.2	4.2	
特に理由はない	7名	3.6%	221名	3.5%	3.6	3.5	
無回答	10名	5.2%	108名	1.7%	5.2	1.7	



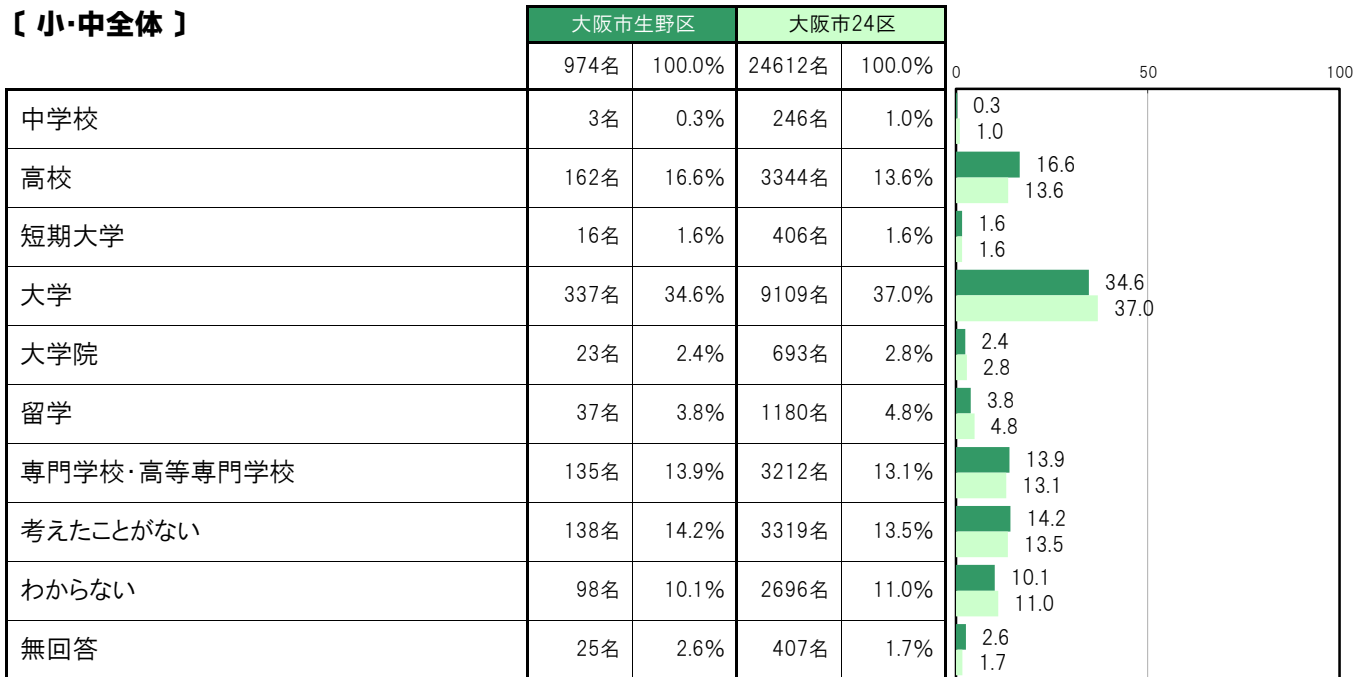
**A-104. 将来どこまでの進学を希望するか【子ども 問27】**

大阪市生野区〔小・中全体〕では、「大学」337名 34.6%、「高校」162名 16.6%、「考えたことがない」138名 14.2%、「専門学校・高等専門学校」135名 13.9%、「わからない」98名 10.1%の順に高くなっている。

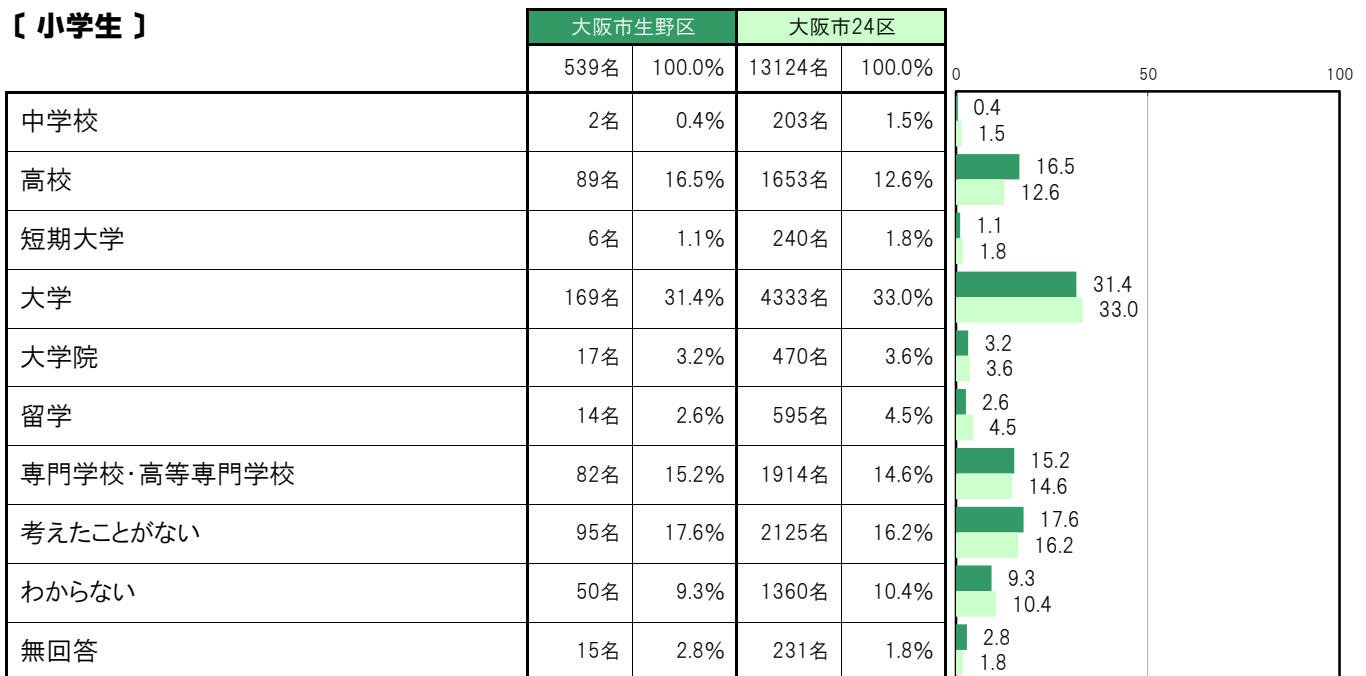
大阪市生野区〔小学生〕では、「大学」169名 31.4%、「考えたことがない」95名 17.6%、「高校」89名 16.5%、「専門学校・高等専門学校」82名 15.2%、「わからない」50名 9.3%の順に高くなっている。

大阪市生野区〔中学生〕では、「大学」168名 38.6%、「高校」73名 16.8%、「専門学校・高等専門学校」53名 12.2%、「わからない」48名 11.0%、「考えたことがない」43名 9.9%の順に高くなっている。

**〔小・中全体〕**



**〔小学生〕**



〔中学生〕

	大阪市生野区		大阪市24区		0	50	100
	435名	100.0%	11488名	100.0%			
中学校	1名	0.2%	43名	0.4%	0.2	0.4	
高校	73名	16.8%	1691名	14.7%	16.8	14.7	
短期大学	10名	2.3%	166名	1.4%	2.3	1.4	
大学	168名	38.6%	4776名	41.6%	38.6	41.6	
大学院	6名	1.4%	223名	1.9%	1.4	1.9	
留学	23名	5.3%	585名	5.1%	5.3	5.1	
専門学校・高等専門学校	53名	12.2%	1298名	11.3%	12.2	11.3	
考えたことがない	43名	9.9%	1194名	10.4%	9.9	10.4	
わからない	48名	11.0%	1336名	11.6%	11.0	11.6	
無回答	10名	2.3%	176名	1.5%	2.3	1.5	

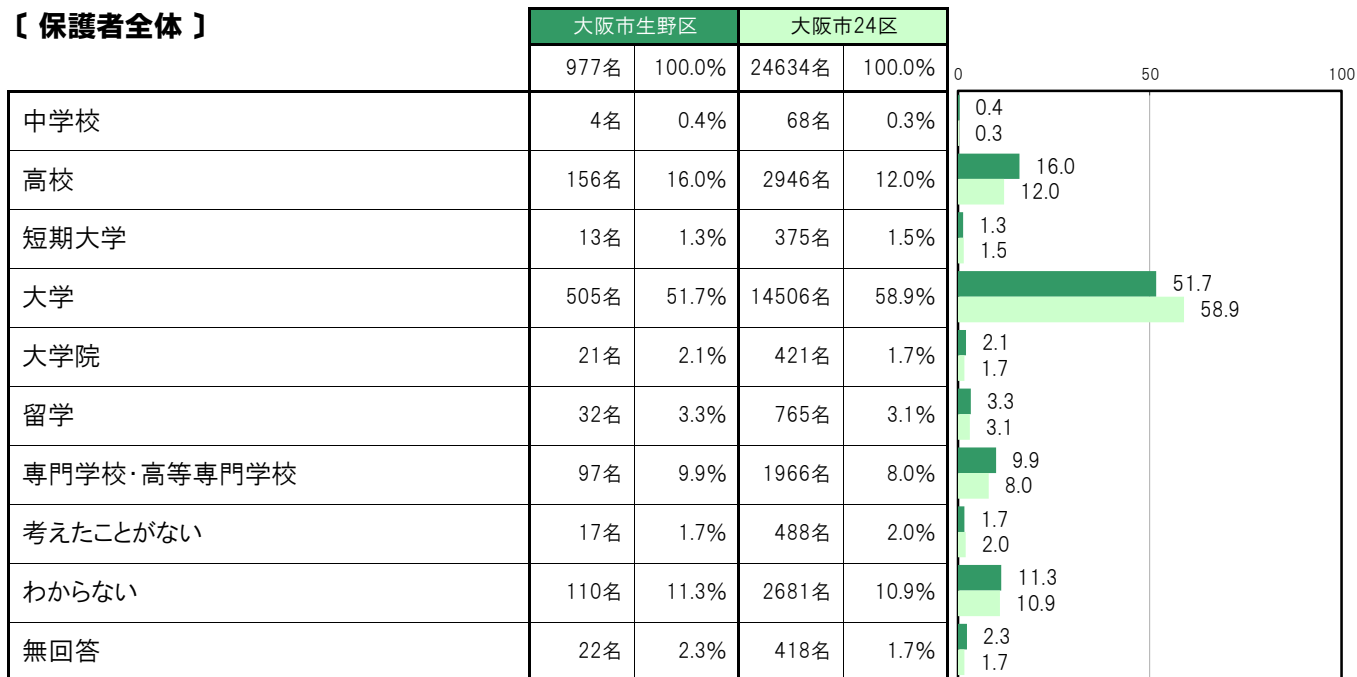
**A-105.子どもの進学についてどこまでを希望するか【保護者 問15】**

大阪市生野区〔保護者全体〕では、「大学」505名 51.7%、「高校」156名 16.0%、「わからない」110名 11.3%、「専門学校・高等専門学校」97名 9.9%、「留学」32名 3.3%の順に高くなっている。

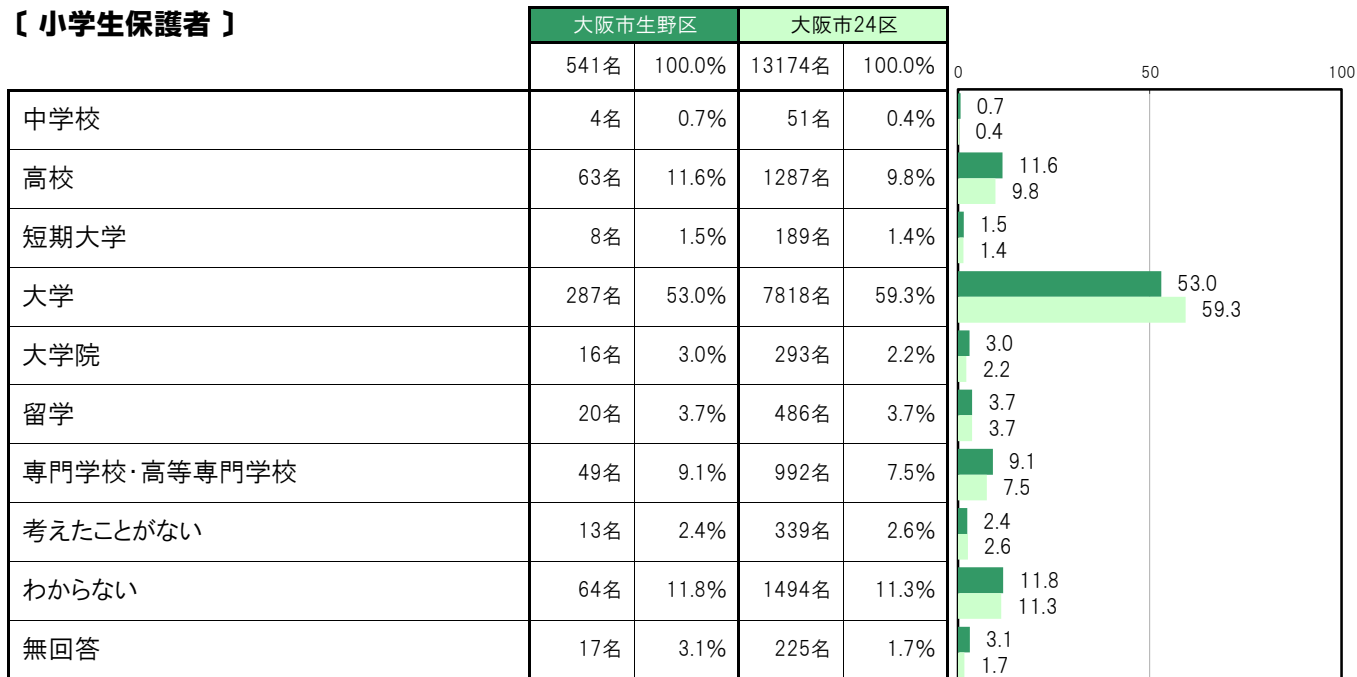
大阪市生野区〔小学生保護者〕では、「大学」287名 53.0%、「わからない」64名 11.8%、「高校」63名 11.6%、「専門学校・高等専門学校」49名 9.1%、「留学」20名 3.7%の順に高くなっている。

大阪市生野区〔中学生保護者〕では、「大学」218名 50.0%、「高校」93名 21.3%、「専門学校・高等専門学校」48名 11.0%、「わからない」46名 10.6%、「留学」12名 2.8%の順に高くなっている。

**【保護者全体】**



**【小学生保護者】**



〔中学生保護者〕

	大阪市生野区		大阪市24区		0	50	100
	436名	100.0%	11460名	100.0%			
中学校	0名	0.0%	17名	0.1%	0.0	0.1	
高校	93名	21.3%	1659名	14.5%	21.3	14.5	
短期大学	5名	1.1%	186名	1.6%	1.1	1.6	
大学	218名	50.0%	6688名	58.4%	50.0	58.4	
大学院	5名	1.1%	128名	1.1%	1.1	1.1	
留学	12名	2.8%	279名	2.4%	2.8	2.4	
専門学校・高等専門学校	48名	11.0%	974名	8.5%	11.0	8.5	
考えたことがない	4名	0.9%	149名	1.3%	0.9	1.3	
わからない	46名	10.6%	1187名	10.4%	10.6	10.4	
無回答	5名	1.1%	193名	1.7%	1.1	1.7	

(4) 社会環境

A-106.心配ごとや悩みごとを親身になって聞いてくれる人がいるか〔保護者 問19①〕

大阪市生野区〔保護者全体〕では、「いる（1点）」838名 86.0%、「いない（0点）」54名 5.5%、「わからない」61名 6.3%、〔加重得点平均〕は0.94点となっている。

大阪市生野区〔小学生保護者〕では、「いる（1点）」462名 85.6%、「いない（0点）」34名 6.3%、「わからない」30名 5.6%、〔加重得点平均〕は0.93点となっている。

大阪市生野区〔中学生保護者〕では、「いる（1点）」376名 86.6%、「いない（0点）」20名 4.6%、「わからない」31名 7.1%、〔加重得点平均〕は0.95点となっている。

〔保護者全体〕

	大阪市生野区		大阪市24区	
	人数	割合	人数	割合
いる（1点）	838名	86.0%	21574名	87.8%
いない（0点）	54名	5.5%	1400名	5.7%
わからない	61名	6.3%	1185名	4.8%
無回答	21名	2.2%	417名	1.7%
〔加重得点平均〕	0.94点		0.94点	

Horizontal bar chart showing the percentage of responses for each category. The x-axis represents the percentage from 0 to 100. The y-axis lists the response categories. The chart compares the Sannohe Ward (dark green bars) and the other 24 wards (light green bars).

Category	大阪市生野区 (%)	大阪市24区 (%)
いる（1点）	86.0	87.8
いない（0点）	5.5	5.7
わからない	6.3	4.8
無回答	2.2	1.7

〔小学生保護者〕

	大阪市生野区		大阪市24区	
	人数	割合	人数	割合
いる（1点）	462名	85.6%	11603名	88.3%
いない（0点）	34名	6.3%	738名	5.6%
わからない	30名	5.6%	587名	4.5%
無回答	14名	2.6%	213名	1.6%
〔加重得点平均〕	0.93点		0.94点	

Horizontal bar chart showing the percentage of responses for each category. The x-axis represents the percentage from 0 to 100. The y-axis lists the response categories. The chart compares the Sannohe Ward (dark green bars) and the other 24 wards (light green bars).

Category	大阪市生野区 (%)	大阪市24区 (%)
いる（1点）	85.6	88.3
いない（0点）	6.3	5.6
わからない	5.6	4.5
無回答	2.6	1.6

〔中学生保護者〕

	大阪市生野区		大阪市24区	
	人数	割合	人数	割合
いる（1点）	376名	86.6%	9971名	87.2%
いない（0点）	20名	4.6%	662名	5.8%
わからない	31名	7.1%	598名	5.2%
無回答	7名	1.6%	204名	1.8%
〔加重得点平均〕	0.95点		0.94点	

Horizontal bar chart showing the percentage of responses for each category. The x-axis represents the percentage from 0 to 100. The y-axis lists the response categories. The chart compares the Sannohe Ward (dark green bars) and the other 24 wards (light green bars).

Category	大阪市生野区 (%)	大阪市24区 (%)
いる（1点）	86.6	87.2
いない（0点）	4.6	5.8
わからない	7.1	5.2
無回答	1.6	1.8

**A-107.気持ちを察して思いやってくれる人がいるか〔保護者 問19②〕**

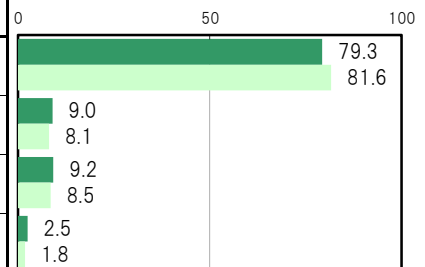
大阪市生野区〔保護者全体〕では、「いる（1点）」772名 79.3%、「いない（0点）」88名 9.0%、「わからない」90名 9.2%、〔加重得点平均〕は0.90点となっている。

大阪市生野区〔小学生保護者〕では、「いる（1点）」426名 78.9%、「いない（0点）」53名 9.8%、「わからない」46名 8.5%、〔加重得点平均〕は0.89点となっている。

大阪市生野区〔中学生保護者〕では、「いる（1点）」346名 79.7%、「いない（0点）」35名 8.1%、「わからない」44名 10.1%、〔加重得点平均〕は0.91点となっている。

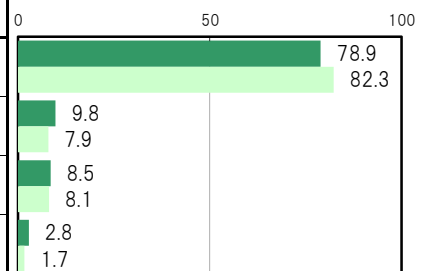
**〔保護者全体〕**

	大阪市生野区		大阪市24区	
	人数	割合	人数	割合
いる（1点）	772名	79.3%	20051名	81.6%
いない（0点）	88名	9.0%	1995名	8.1%
わからない	90名	9.2%	2088名	8.5%
無回答	24名	2.5%	442名	1.8%
〔加重得点平均〕	0.90点		0.91点	



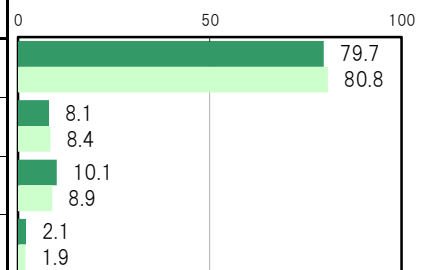
**〔小学生保護者〕**

	大阪市生野区		大阪市24区	
	人数	割合	人数	割合
いる（1点）	426名	78.9%	10814名	82.3%
いない（0点）	53名	9.8%	1040名	7.9%
わからない	46名	8.5%	1065名	8.1%
無回答	15名	2.8%	222名	1.7%
〔加重得点平均〕	0.89点		0.91点	



**〔中学生保護者〕**

	大阪市生野区		大阪市24区	
	人数	割合	人数	割合
いる（1点）	346名	79.7%	9237名	80.8%
いない（0点）	35名	8.1%	955名	8.4%
わからない	44名	10.1%	1023名	8.9%
無回答	9名	2.1%	220名	1.9%
〔加重得点平均〕	0.91点		0.91点	



**A-108. 趣味や関心事を話して、気分転換させてくれる人がいるか【保護者 問19③】**

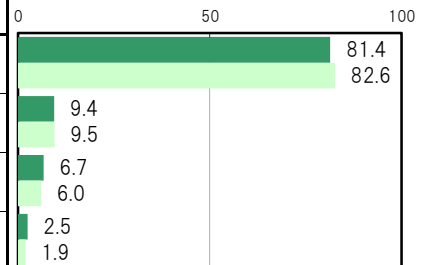
大阪市生野区〔保護者全体〕では、「いる（1点）」793名 81.4%、「いない（0点）」92名 9.4%、「わからない」65名 6.7%、〔加重得点平均〕は0.90点となっている。

大阪市生野区〔小学生保護者〕では、「いる（1点）」438名 81.1%、「いない（0点）」53名 9.8%、「わからない」34名 6.3%、〔加重得点平均〕は0.89点となっている。

大阪市生野区〔中学生保護者〕では、「いる（1点）」355名 81.8%、「いない（0点）」39名 9.0%、「わからない」31名 7.1%、〔加重得点平均〕は0.90点となっている。

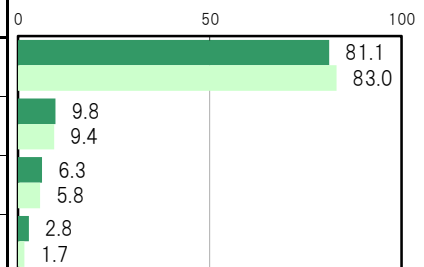
**【保護者全体】**

	大阪市生野区		大阪市24区	
	人数	割合	人数	割合
いる（1点）	793名	81.4%	20309名	82.6%
いない（0点）	92名	9.4%	2325名	9.5%
わからない	65名	6.7%	1480名	6.0%
無回答	24名	2.5%	462名	1.9%
〔加重得点平均〕	0.90点		0.90点	



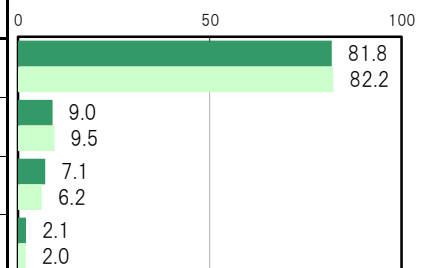
**【小学生保護者】**

	大阪市生野区		大阪市24区	
	人数	割合	人数	割合
いる（1点）	438名	81.1%	10913名	83.0%
いない（0点）	53名	9.8%	1233名	9.4%
わからない	34名	6.3%	767名	5.8%
無回答	15名	2.8%	228名	1.7%
〔加重得点平均〕	0.89点		0.90点	



**【中学生保護者】**

	大阪市生野区		大阪市24区	
	人数	割合	人数	割合
いる（1点）	355名	81.8%	9396名	82.2%
いない（0点）	39名	9.0%	1092名	9.5%
わからない	31名	7.1%	713名	6.2%
無回答	9名	2.1%	234名	2.0%
〔加重得点平均〕	0.90点		0.90点	



**A-109.子どもとの関わりについて適切な助言をくれる人がいるか【保護者 問19④】**

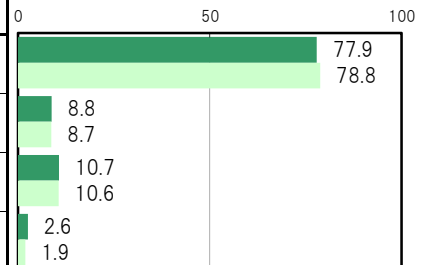
大阪市生野区〔保護者全体〕では、「いる（1点）」759名 77.9%、「いない（0点）」86名 8.8%、「わからない」104名 10.7%、〔加重得点平均〕は0.90点となっている。

大阪市生野区〔小学生保護者〕では、「いる（1点）」424名 78.5%、「いない（0点）」51名 9.4%、「わからない」50名 9.3%、〔加重得点平均〕は0.89点となっている。

大阪市生野区〔中学生保護者〕では、「いる（1点）」335名 77.2%、「いない（0点）」35名 8.1%、「わからない」54名 12.4%、〔加重得点平均〕は0.91点となっている。

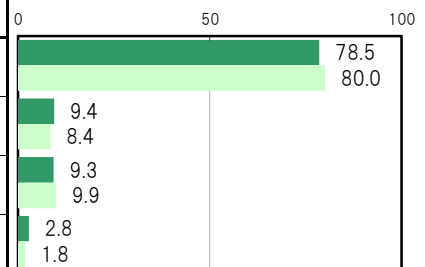
**【保護者全体】**

	大阪市生野区		大阪市24区	
	人数	割合	人数	割合
いる（1点）	759名	77.9%	19356名	78.8%
いない（0点）	86名	8.8%	2140名	8.7%
わからない	104名	10.7%	2609名	10.6%
無回答	25名	2.6%	471名	1.9%
〔加重得点平均〕	0.90点		0.90点	



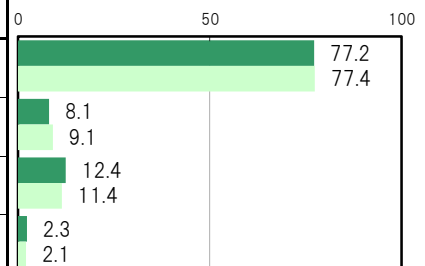
**【小学生保護者】**

	大阪市生野区		大阪市24区	
	人数	割合	人数	割合
いる（1点）	424名	78.5%	10510名	80.0%
いない（0点）	51名	9.4%	1098名	8.4%
わからない	50名	9.3%	1303名	9.9%
無回答	15名	2.8%	230名	1.8%
〔加重得点平均〕	0.89点		0.91点	



**【中学生保護者】**

	大阪市生野区		大阪市24区	
	人数	割合	人数	割合
いる（1点）	335名	77.2%	8846名	77.4%
いない（0点）	35名	8.1%	1042名	9.1%
わからない	54名	12.4%	1306名	11.4%
無回答	10名	2.3%	241名	2.1%
〔加重得点平均〕	0.91点		0.89点	





**A-110.子どもの学びや遊びを豊かにする情報をくれる人がいるか〔保護者 問19⑤〕**

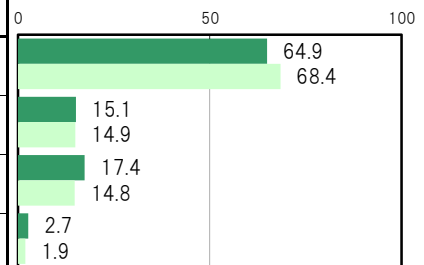
大阪市生野区〔保護者全体〕では、「いる（1点）」632名 64.9%、「いない（0点）」147名 15.1%、「わからない」169名 17.4%、〔加重得点平均〕は0.81点となっている。

大阪市生野区〔小学生保護者〕では、「いる（1点）」359名 66.5%、「いない（0点）」84名 15.6%、「わからない」81名 15.0%、〔加重得点平均〕は0.81点となっている。

大阪市生野区〔中学生保護者〕では、「いる（1点）」273名 62.9%、「いない（0点）」63名 14.5%、「わからない」88名 20.3%、〔加重得点平均〕は0.81点となっている。

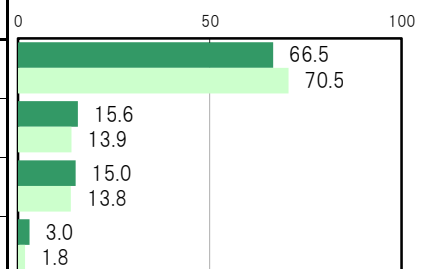
**〔保護者全体〕**

	大阪市生野区		大阪市24区	
	人数	割合	人数	割合
いる（1点）	632名	64.9%	16798名	68.4%
いない（0点）	147名	15.1%	3662名	14.9%
わからない	169名	17.4%	3641名	14.8%
無回答	26名	2.7%	475名	1.9%
〔加重得点平均〕	0.81点		0.82点	



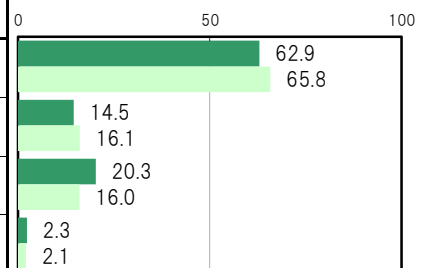
**〔小学生保護者〕**

	大阪市生野区		大阪市24区	
	人数	割合	人数	割合
いる（1点）	359名	66.5%	9270名	70.5%
いない（0点）	84名	15.6%	1823名	13.9%
わからない	81名	15.0%	1808名	13.8%
無回答	16名	3.0%	240名	1.8%
〔加重得点平均〕	0.81点		0.84点	



**〔中学生保護者〕**

	大阪市生野区		大阪市24区	
	人数	割合	人数	割合
いる（1点）	273名	62.9%	7528名	65.8%
いない（0点）	63名	14.5%	1839名	16.1%
わからない	88名	20.3%	1833名	16.0%
無回答	10名	2.3%	235名	2.1%
〔加重得点平均〕	0.81点		0.80点	



**A-111.子どもの体調が悪いとき、医療機関に連れて行ってくれる人がいるか〔保護者 問19⑥〕**

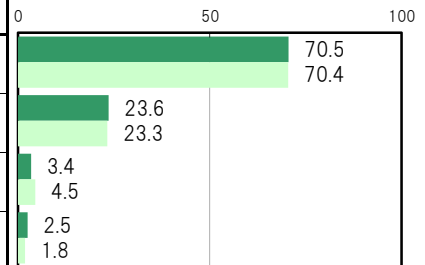
大阪市生野区〔保護者全体〕では、「いる（1点）」687名 70.5%、「いない（0点）」230名 23.6%、「わからない」33名 3.4%、〔加重得点平均〕は0.75点となっている。

大阪市生野区〔小学生保護者〕では、「いる（1点）」382名 70.7%、「いない（0点）」125名 23.1%、「わからない」18名 3.3%、〔加重得点平均〕は0.75点となっている。

大阪市生野区〔中学生保護者〕では、「いる（1点）」305名 70.3%、「いない（0点）」105名 24.2%、「わからない」15名 3.5%、〔加重得点平均〕は0.74点となっている。

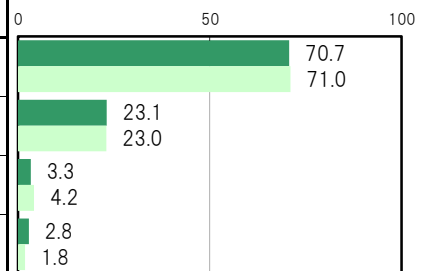
**〔保護者全体〕**

	大阪市生野区		大阪市24区	
	人数	割合	人数	割合
いる（1点）	687名	70.5%	17304名	70.4%
いない（0点）	230名	23.6%	5731名	23.3%
わからない	33名	3.4%	1097名	4.5%
無回答	24名	2.5%	444名	1.8%
〔加重得点平均〕	0.75点		0.75点	



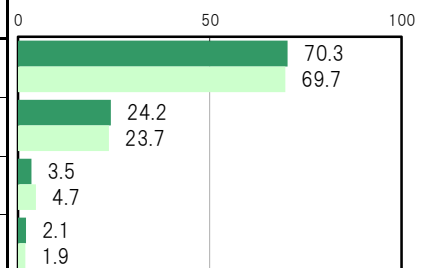
**〔小学生保護者〕**

	大阪市生野区		大阪市24区	
	人数	割合	人数	割合
いる（1点）	382名	70.7%	9331名	71.0%
いない（0点）	125名	23.1%	3026名	23.0%
わからない	18名	3.3%	554名	4.2%
無回答	15名	2.8%	230名	1.8%
〔加重得点平均〕	0.75点		0.76点	



**〔中学生保護者〕**

	大阪市生野区		大阪市24区	
	人数	割合	人数	割合
いる（1点）	305名	70.3%	7973名	69.7%
いない（0点）	105名	24.2%	2705名	23.7%
わからない	15名	3.5%	543名	4.7%
無回答	9名	2.1%	214名	1.9%
〔加重得点平均〕	0.74点		0.75点	



**A-112.留守を頼める人がいるか〔保護者 問19⑦〕**

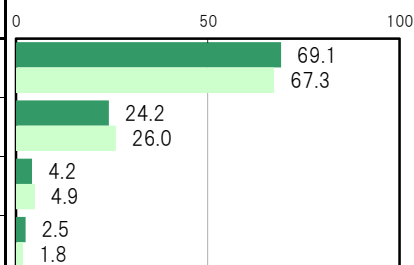
大阪市生野区〔保護者全体〕では、「いる（1点）」673名 69.1%、「いない（0点）」236名 24.2%、「わからない」41名 4.2%、〔加重得点平均〕は0.74点となっている。

大阪市生野区〔小学生保護者〕では、「いる（1点）」380名 70.4%、「いない（0点）」126名 23.3%、「わからない」19名 3.5%、〔加重得点平均〕は0.75点となっている。

大阪市生野区〔中学生保護者〕では、「いる（1点）」293名 67.5%、「いない（0点）」110名 25.3%、「わからない」22名 5.1%、〔加重得点平均〕は0.73点となっている。

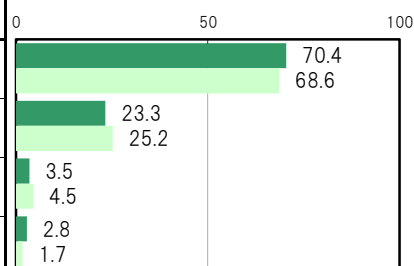
**〔保護者全体〕**

	大阪市生野区		大阪市24区	
	人数	割合	人数	割合
いる（1点）	673名	69.1%	16541名	67.3%
いない（0点）	236名	24.2%	6379名	26.0%
わからない	41名	4.2%	1208名	4.9%
無回答	24名	2.5%	448名	1.8%
〔加重得点平均〕	0.74点		0.72点	



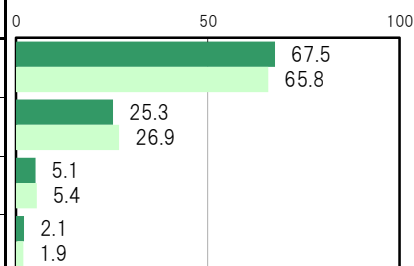
**〔小学生保護者〕**

	大阪市生野区		大阪市24区	
	人数	割合	人数	割合
いる（1点）	380名	70.4%	9016名	68.6%
いない（0点）	126名	23.3%	3308名	25.2%
わからない	19名	3.5%	590名	4.5%
無回答	15名	2.8%	227名	1.7%
〔加重得点平均〕	0.75点		0.73点	



**〔中学生保護者〕**

	大阪市生野区		大阪市24区	
	人数	割合	人数	割合
いる（1点）	293名	67.5%	7525名	65.8%
いない（0点）	110名	25.3%	3071名	26.9%
わからない	22名	5.1%	618名	5.4%
無回答	9名	2.1%	221名	1.9%
〔加重得点平均〕	0.73点		0.71点	



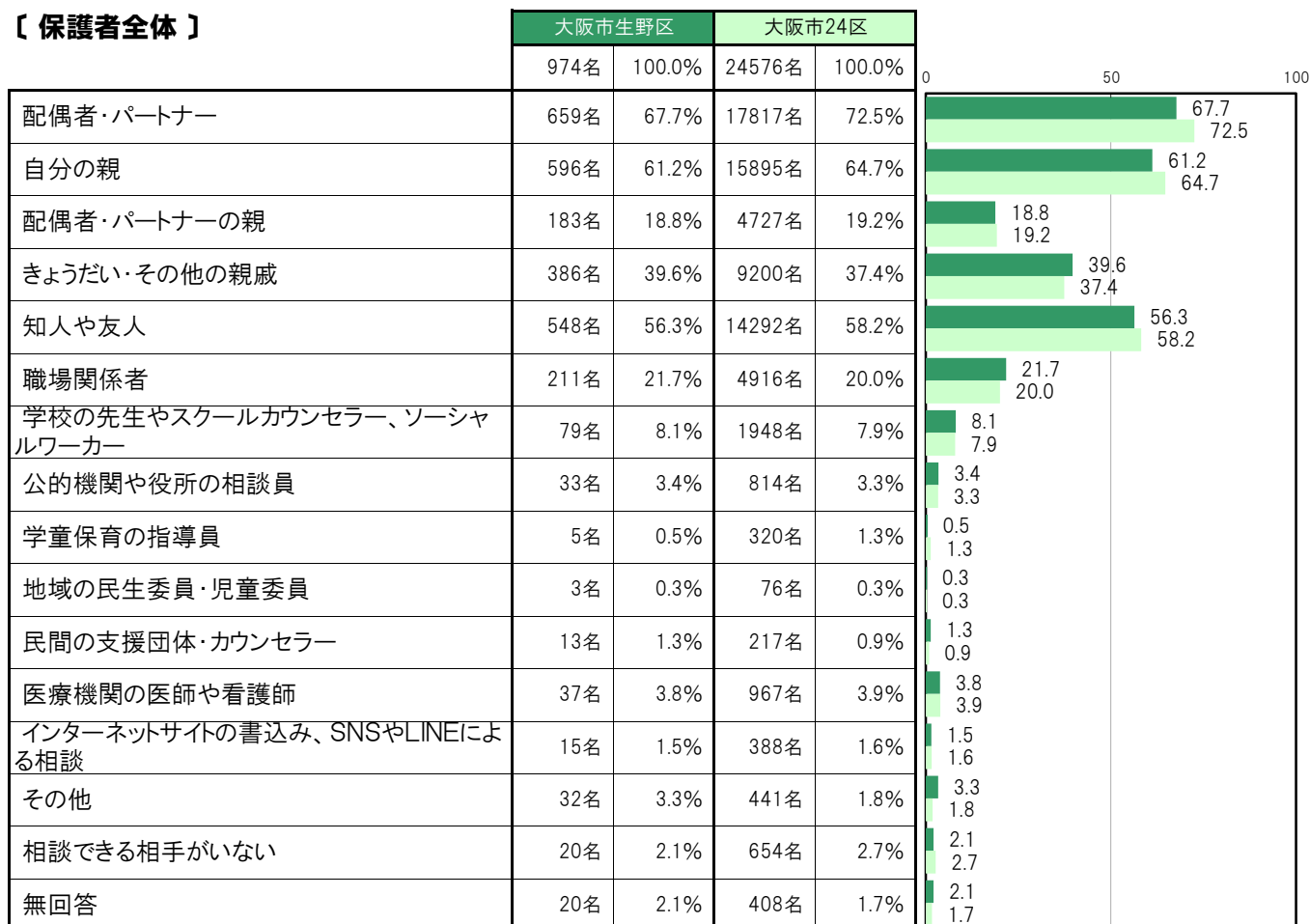
A-113.困った時や悩み事の相談相手・相談先【保護者 問20】

大阪市生野区〔保護者全体〕では、「配偶者・パートナー」659名 67.7%、「自分の親」596名 61.2%、「知人や友人」548名 56.3%、「きょうだい・その他の親戚」386名 39.6%、「職場関係者」211名 21.7%の順に高くなっている。

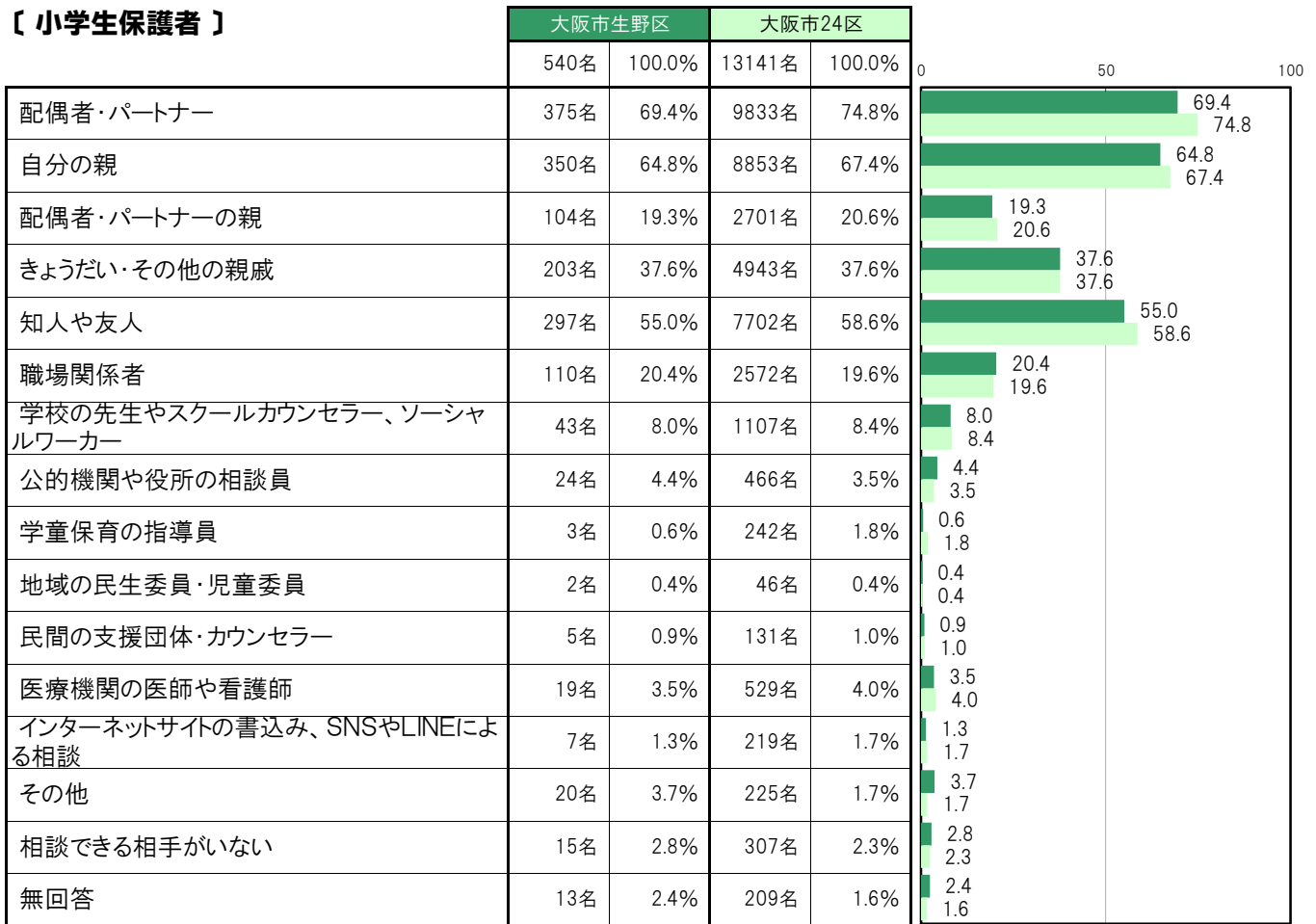
大阪市生野区〔小学生保護者〕では、「配偶者・パートナー」375名 69.4%、「自分の親」350名 64.8%、「知人や友人」297名 55.0%、「きょうだい・その他の親戚」203名 37.6%、「職場関係者」110名 20.4%の順に高くなっている。

大阪市生野区〔中学生保護者〕では、「配偶者・パートナー」284名 65.4%、「知人や友人」251名 57.8%、「自分の親」246名 56.7%、「きょうだい・その他の親戚」183名 42.2%、「職場関係者」101名 23.3%の順に高くなっている。

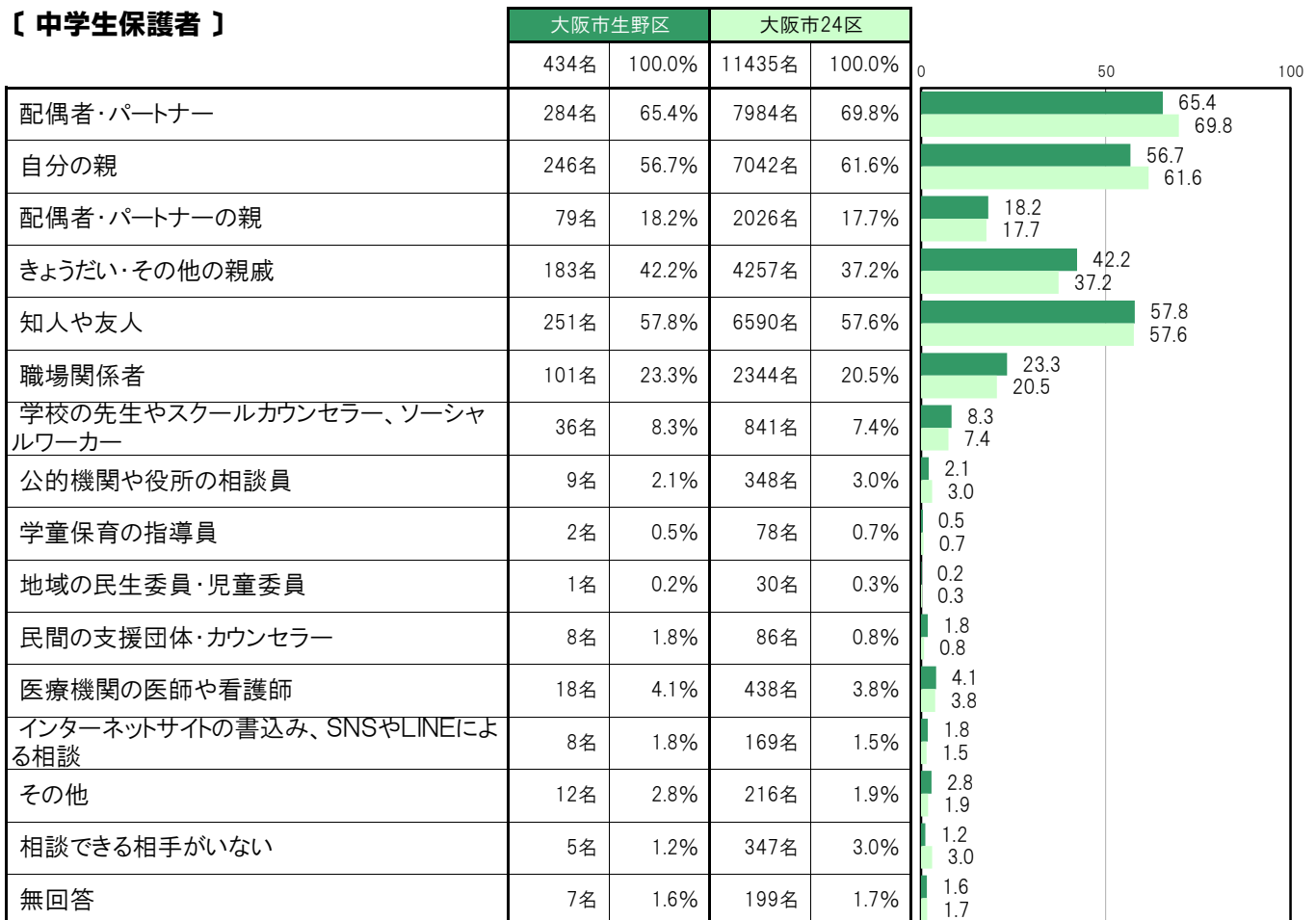
【保護者全体】



【小学生保護者】



【中学生保護者】



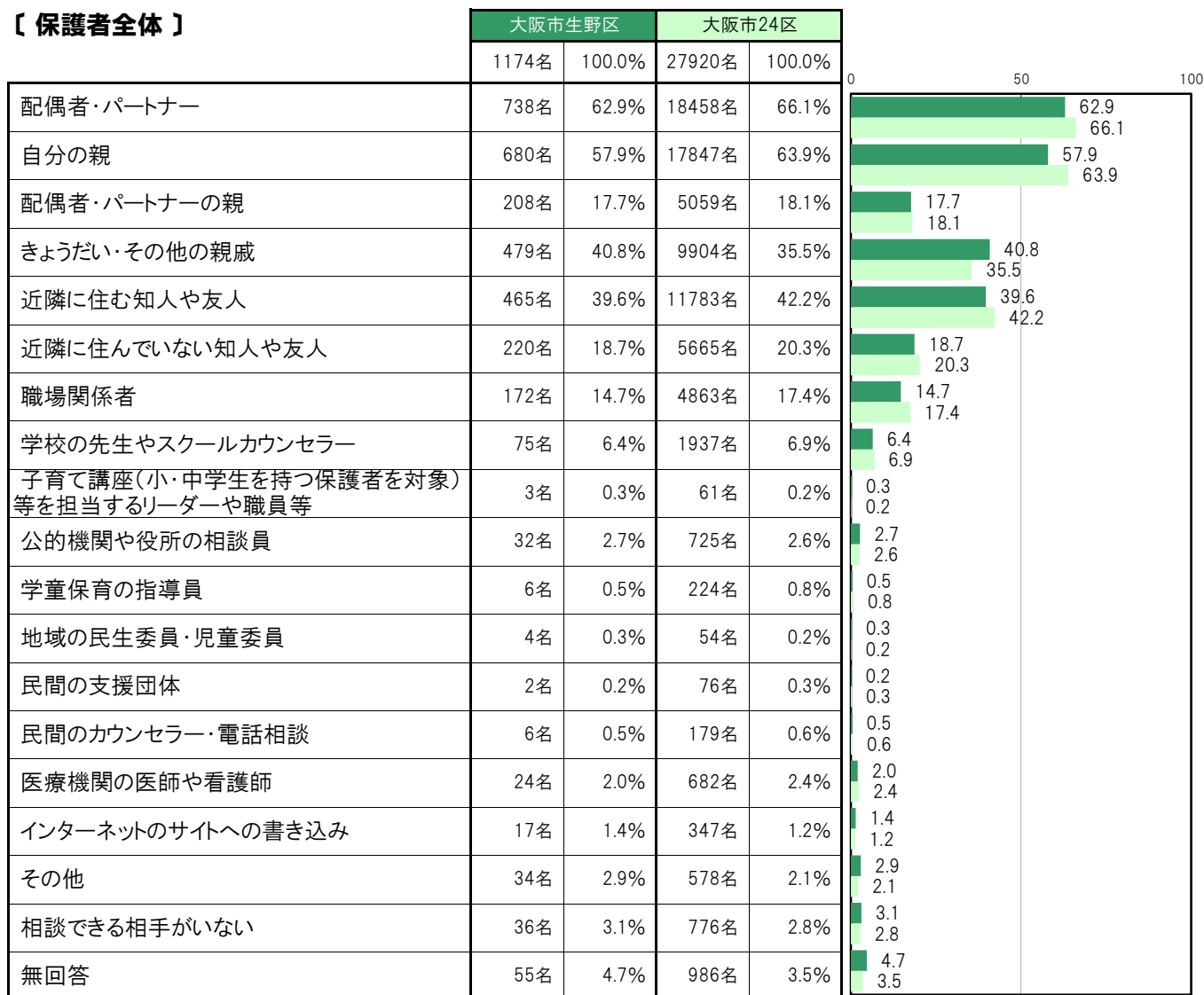
A-113.困った時や悩み事の相談相手・相談先 ※2016年調査結果

大阪市生野区〔保護者全体〕では、「配偶者・パートナー」738名 62.9%、「自分の親」680名 57.9%、「きょうだい・その他の親戚」479名 40.8%、「近隣に住む知人や友人」465名 39.6%、「近隣に住んでいない知人や友人」220名 18.7%の順に高くなっている。

大阪市生野区〔小学生保護者〕では、「配偶者・パートナー」422名 67.5%、「自分の親」380名 60.8%、「きょうだい・その他の親戚」274名 43.8%、「近隣に住む知人や友人」259名 41.4%、「配偶者・パートナーの親」121名 19.4%の順に高くなっている。

大阪市生野区〔中学生保護者〕では、「配偶者・パートナー」314名 57.7%、「自分の親」299名 55.0%、「きょうだい・その他の親戚」205名 37.7%、「近隣に住む知人や友人」205名 37.7%、「近隣に住んでいない知人や友人」100名 18.4%の順に高くなっている。

〔保護者全体〕



〔小学生保護者〕

	大阪市生野区		大阪市24区		0	50	100
	625名	100.0%	14531名	100.0%			
配偶者・パートナー	422名	67.5%	10053名	69.2%	67.5	69.2	
自分の親	380名	60.8%	9683名	66.6%	60.8	66.6	
配偶者・パートナーの親	121名	19.4%	2974名	20.5%	19.4	20.5	
きょうだい・その他の親戚	274名	43.8%	5334名	36.7%	43.8	36.7	
近隣に住む知人や友人	259名	41.4%	6457名	44.4%	41.4	44.4	
近隣に住んでいない知人や友人	120名	19.2%	3136名	21.6%	19.2	21.6	
職場関係者	96名	15.4%	2497名	17.2%	15.4	17.2	
学校の先生やスクールカウンセラー	39名	6.2%	1126名	7.7%	6.2	7.7	
子育て講座(小・中学生を持つ保護者を対象)等を担当するリーダーや職員等	1名	0.2%	44名	0.3%	0.2	0.3	
公的機関や役所の相談員	21名	3.4%	401名	2.8%	3.4	2.8	
学童保育の指導員	4名	0.6%	162名	1.1%	0.6	1.1	
地域の民生委員・児童委員	3名	0.5%	31名	0.2%	0.5	0.2	
民間の支援団体	1名	0.2%	45名	0.3%	0.2	0.3	
民間のカウンセラー・電話相談	3名	0.5%	101名	0.7%	0.5	0.7	
医療機関の医師や看護師	10名	1.6%	393名	2.7%	1.6	2.7	
インターネットのサイトへの書き込み	10名	1.6%	196名	1.3%	1.6	1.3	
その他	17名	2.7%	263名	1.8%	2.7	1.8	
相談できる相手がない	17名	2.7%	364名	2.5%	2.7	2.5	
無回答	20名	3.2%	434名	3.0%	3.2	3.0	

〔中学生保護者〕

	大阪市生野区		大阪市24区		
	544名	100.0%	13351名	100.0%	
配偶者・パートナー	314名	57.7%	8381名	62.8%	57.7 62.8
自分の親	299名	55.0%	8149名	61.0%	55.0 61.0
配偶者・パートナーの親	87名	16.0%	2083名	15.6%	16.0 15.6
きょうだい・その他の親戚	205名	37.7%	4563名	34.2%	37.7 34.2
近隣に住む知人や友人	205名	37.7%	5318名	39.8%	37.7 39.8
近隣に住んでいない知人や友人	100名	18.4%	2525名	18.9%	18.4 18.9
職場関係者	76名	14.0%	2364名	17.7%	14.0 17.7
学校の先生やスクールカウンセラー	36名	6.6%	805名	6.0%	6.6 6.0
子育て講座(小・中学生を持つ保護者を対象)等を担当するリーダーや職員等	2名	0.4%	17名	0.1%	0.4 0.1
公的機関や役所の相談員	10名	1.8%	317名	2.4%	1.8 2.4
学童保育の指導員	2名	0.4%	62名	0.5%	0.4 0.5
地域の民生委員・児童委員	1名	0.2%	23名	0.2%	0.2 0.2
民間の支援団体	1名	0.2%	29名	0.2%	0.2 0.2
民間のカウンセラー・電話相談	3名	0.6%	78名	0.6%	0.6 0.6
医療機関の医師や看護師	14名	2.6%	285名	2.1%	2.6 2.1
インターネットのサイトへの書き込み	7名	1.3%	151名	1.1%	1.3 1.1
その他	17名	3.1%	313名	2.3%	3.1 2.3
相談できる相手がない	19名	3.5%	411名	3.1%	3.5 3.1
無回答	33名	6.1%	548名	4.1%	6.1 4.1



A-114.嫌なことや悩みごとがある時の相談相手【子ども 問21】

大阪市生野区〔小・中全体〕では、「親」596名 61.2%、「学校のともだち」455名 46.7%、「学校の先生」191名 19.6%、「きょうだい」167名 17.1%、「だれにも相談したくない」80名 8.2%の順に高くなっている。

大阪市生野区〔小学生〕では、「親」379名 70.3%、「学校のともだち」242名 44.9%、「学校の先生」120名 22.3%、「きょうだい」94名 17.4%、「親戚」36名 6.7%の順に高くなっている。

大阪市生野区〔中学生〕では、「親」217名 49.9%、「学校のともだち」213名 49.0%、「きょうだい」73名 16.8%、「学校の先生」71名 16.3%、「だれにも相談したくない」51名 11.7%の順に高くなっている。

〔小・中全体〕

	大阪市生野区		大阪市24区		0	50	100
	974名	100.0%	24612名	100.0%			
親	596名	61.2%	15091名	61.3%	61.2	61.3	
きょうだい	167名	17.1%	3824名	15.5%	17.1	15.5	
親戚	51名	5.2%	1105名	4.5%	5.2	4.5	
学校のともだち	455名	46.7%	12013名	48.8%	46.7	48.8	
学校以外のともだち	62名	6.4%	1722名	7.0%	6.4	7.0	
学校の先生	191名	19.6%	4386名	17.8%	19.6	17.8	
スクールカウンセラー、ソーシャルワーカー	16名	1.6%	306名	1.2%	1.6	1.2	
塾や習いごとの先生	48名	4.9%	1012名	4.1%	4.9	4.1	
学童保育の先生	3名	0.3%	149名	0.6%	0.3	0.6	
こども専用の電話相談	2名	0.2%	50名	0.2%	0.2	0.2	
SNSなどのインターネットやLINEの相談	6名	0.6%	170名	0.7%	0.6	0.7	
インターネットやサイトなどを通じて知り合った直接会ったことのない人	16名	1.6%	448名	1.8%	1.6	1.8	
近所の人	6名	0.6%	127名	0.5%	0.6	0.5	
地域の支援団体	1名	0.1%	30名	0.1%	0.1	0.1	
その他の人	12名	1.2%	361名	1.5%	1.2	1.5	
だれにも相談できない	27名	2.8%	861名	3.5%	2.8	3.5	
だれにも相談したくない	80名	8.2%	1624名	6.6%	8.2	6.6	
わからない	68名	7.0%	1705名	6.9%	7.0	6.9	
無回答	47名	4.8%	1389名	5.6%	4.8	5.6	

〔小学生〕

	大阪市生野区		大阪市24区		0	50	100
	539名	100.0%	13124名	100.0%			
親	379名	70.3%	8965名	68.3%		70.3	68.3
きょうだい	94名	17.4%	2176名	16.6%		17.4	16.6
親戚	36名	6.7%	719名	5.5%		6.7	5.5
学校のともだち	242名	44.9%	5870名	44.7%		44.9	44.7
学校以外のともだち	34名	6.3%	787名	6.0%		6.3	6.0
学校の先生	120名	22.3%	2772名	21.1%		22.3	21.1
スクールカウンセラー、ソーシャルワーカー	10名	1.9%	151名	1.2%		1.9	1.2
塾や習いごとの先生	23名	4.3%	448名	3.4%		4.3	3.4
学童保育の先生	3名	0.6%	128名	1.0%		0.6	1.0
子ども専用の電話相談	2名	0.4%	34名	0.3%		0.4	0.3
SNSなどのインターネットやLINEの相談	3名	0.6%	73名	0.6%		0.6	0.6
インターネットやサイトなどを通じて知り合った直接会ったことのない人	5名	0.9%	83名	0.6%		0.9	0.6
近所の人	4名	0.7%	88名	0.7%		0.7	0.7
地域の支援団体	0名	0.0%	18名	0.1%		0.0	0.1
その他の人	8名	1.5%	195名	1.5%		1.5	1.5
だれにも相談できない	18名	3.3%	397名	3.0%		3.3	3.0
だれにも相談したくない	29名	5.4%	676名	5.2%		5.4	5.2
わからない	25名	4.6%	780名	5.9%		4.6	5.9
無回答	29名	5.4%	907名	6.9%		5.4	6.9

〔中学生〕

	大阪市生野区		大阪市24区		0	50	100
	435名	100.0%	11488名	100.0%			
親	217名	49.9%	6126名	53.3%	49.9	53.3	
きょうだい	73名	16.8%	1648名	14.3%	16.8	14.3	
親戚	15名	3.4%	386名	3.4%	3.4	3.4	
学校のともだち	213名	49.0%	6143名	53.5%	49.0	53.5	
学校以外のともだち	28名	6.4%	935名	8.1%	6.4	8.1	
学校の先生	71名	16.3%	1614名	14.0%	16.3	14.0	
スクールカウンセラー、ソーシャルワーカー	6名	1.4%	155名	1.3%	1.4	1.3	
塾や習いごとの先生	25名	5.7%	564名	4.9%	5.7	4.9	
学童保育の先生	0名	0.0%	21名	0.2%	0.0	0.2	
子ども専用の電話相談	0名	0.0%	16名	0.1%	0.0	0.1	
SNSなどのインターネットやLINEの相談	3名	0.7%	97名	0.8%	0.7	0.8	
インターネットやサイトなどを通じて知り合った直接会ったことのない人	11名	2.5%	365名	3.2%	2.5	3.2	
近所の人	2名	0.5%	39名	0.3%	0.5	0.3	
地域の支援団体	1名	0.2%	12名	0.1%	0.2	0.1	
その他の人	4名	0.9%	166名	1.4%	0.9	1.4	
だれにも相談できない	9名	2.1%	464名	4.0%	2.1	4.0	
だれにも相談したくない	51名	11.7%	948名	8.3%	11.7	8.3	
わからない	43名	9.9%	925名	8.1%	9.9	8.1	
無回答	18名	4.1%	482名	4.2%	4.1	4.2	

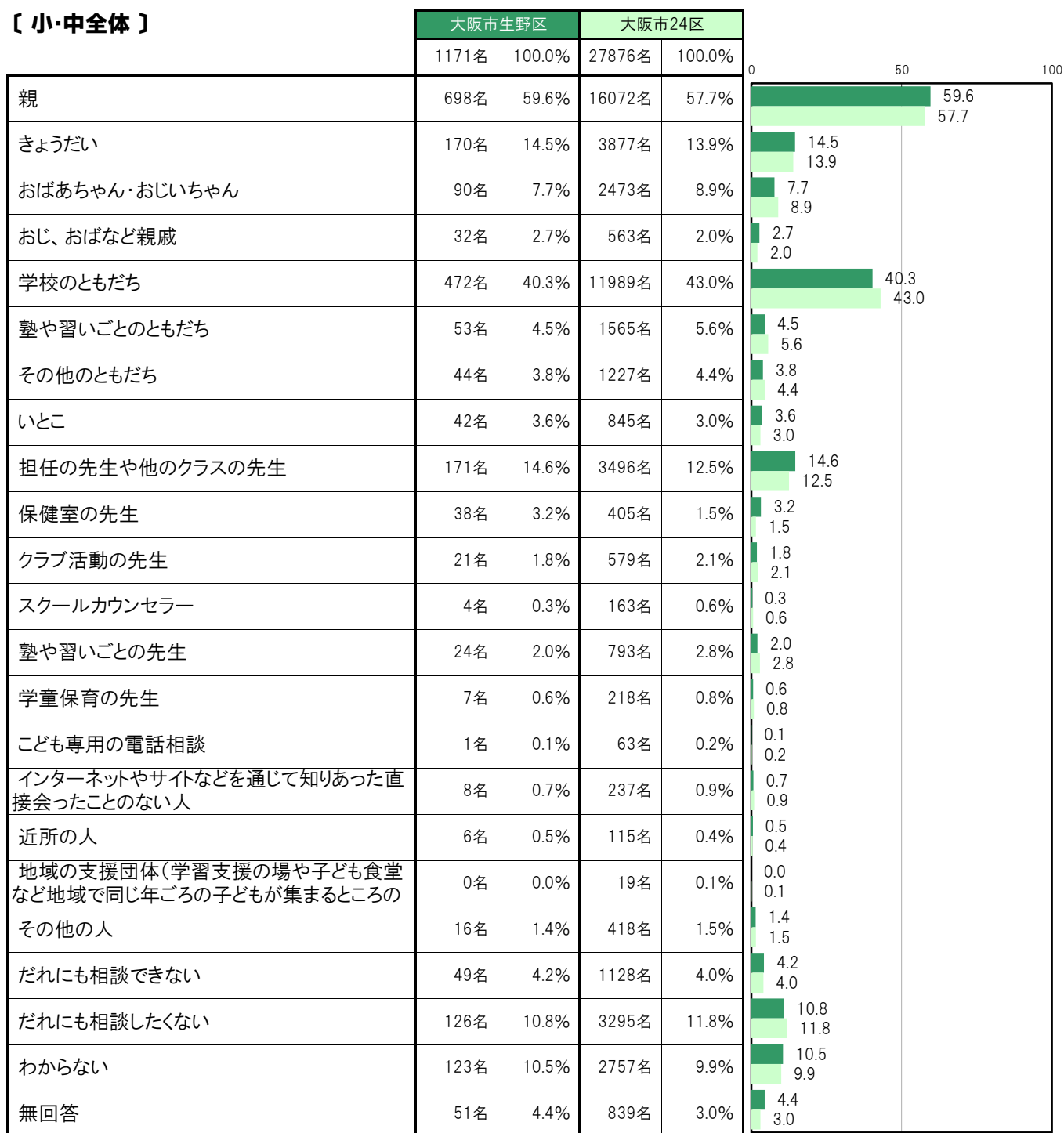
A-114.嫌なことや悩みごとがある時の相談相手 ※2016年調査結果

大阪市生野区〔小・中全体〕では、「親」698名 59.6%、「学校のともだち」472名 40.3%、「担任の先生や他のクラスの先生」171名 14.6%、「きょうだい」170名 14.5%、「だれにも相談したくない」126名 10.8%の順に高くなっている。

大阪市生野区〔小学生〕では、「親」424名 67.9%、「学校のともだち」224名 35.9%、「担任の先生や他のクラスの先生」106名 17.0%、「きょうだい」102名 16.3%、「おばあちゃん・おじいちゃん」60名 9.6%の順に高くなっている。

大阪市生野区〔中学生〕では、「親」274名 50.2%、「学校のともだち」248名 45.4%、「わからない」77名 14.1%、「だれにも相談したくない」76名 13.9%、「きょうだい」68名 12.5%の順に高くなっている。

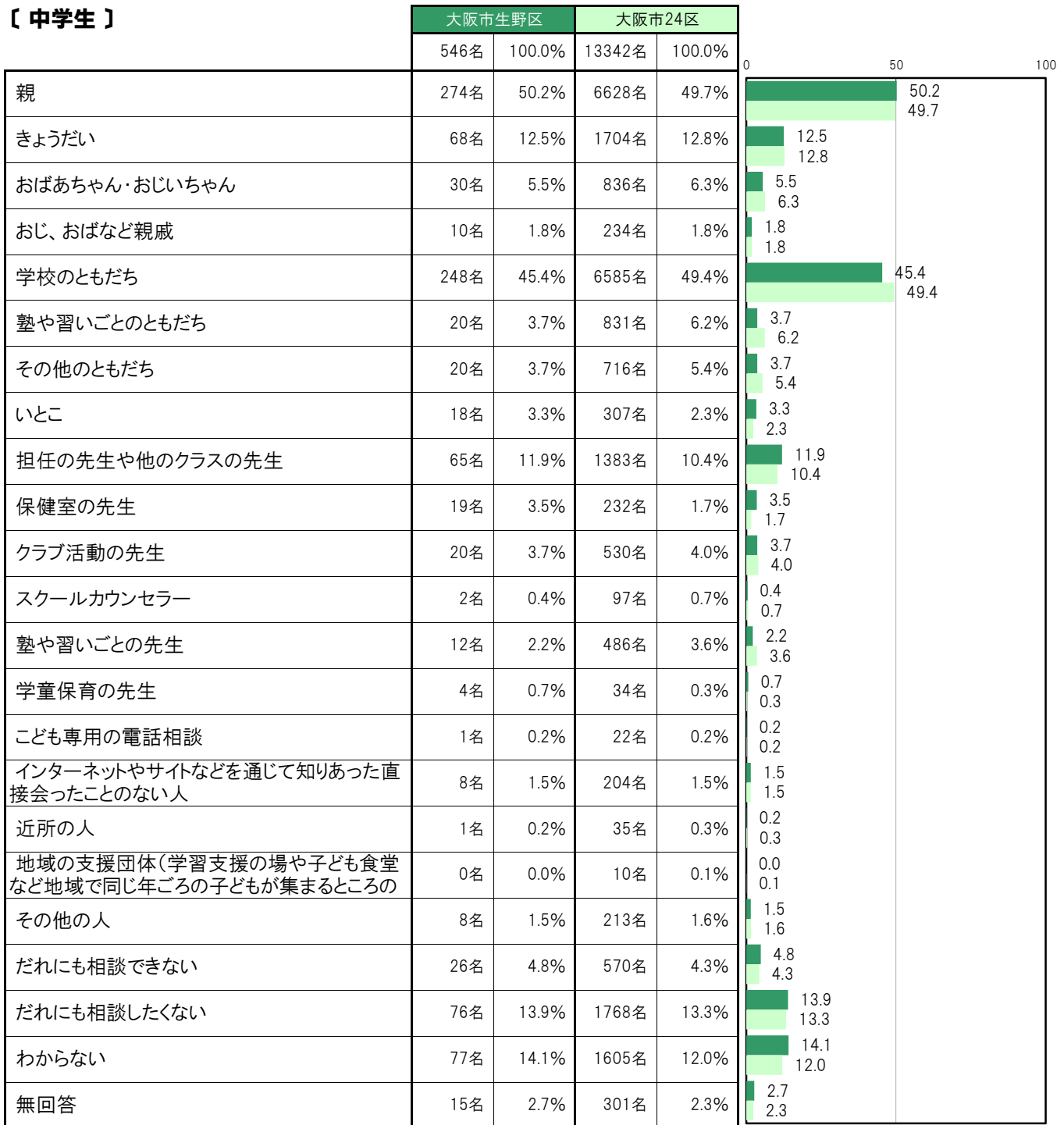
〔小・中全体〕



〔小学生〕

	大阪市生野区		大阪市24区		
	624名	100.0%	14526名	100.0%	
親	424名	67.9%	9442名	65.0%	67.9 65.0
きょうだい	102名	16.3%	2173名	15.0%	16.3 15.0
おばあちゃん・おじいちゃん	60名	9.6%	1636名	11.3%	9.6 11.3
おじ、おばなど親戚	22名	3.5%	329名	2.3%	3.5 2.3
学校のともだち	224名	35.9%	5403名	37.2%	35.9 37.2
塾や習いごとのともだち	33名	5.3%	734名	5.1%	5.3 5.1
その他のともだち	24名	3.8%	511名	3.5%	3.8 3.5
いとこ	24名	3.8%	538名	3.7%	3.8 3.7
担任の先生や他のクラスの先生	106名	17.0%	2113名	14.5%	17.0 14.5
保健室の先生	19名	3.0%	173名	1.2%	3.0 1.2
クラブ活動の先生	1名	0.2%	49名	0.3%	0.2 0.3
スクールカウンセラー	2名	0.3%	66名	0.5%	0.3 0.5
塾や習いごとの先生	12名	1.9%	307名	2.1%	1.9 2.1
学童保育の先生	3名	0.5%	184名	1.3%	0.5 1.3
子ども専用の電話相談	0名	0.0%	41名	0.3%	0.0 0.3
インターネットやサイトなどを通じて知りあった直接会ったことのない人	0名	0.0%	33名	0.2%	0.0 0.2
近所の人	5名	0.8%	80名	0.6%	0.8 0.6
地域の支援団体(学習支援の場や子ども食堂など地域で同じ年ごろの子どもが集まるところの)	0名	0.0%	9名	0.1%	0.0 0.1
その他の人	8名	1.3%	205名	1.4%	1.3 1.4
だれにも相談できない	23名	3.7%	558名	3.8%	3.7 3.8
だれにも相談したくない	50名	8.0%	1527名	10.5%	8.0 10.5
わからない	46名	7.4%	1151名	7.9%	7.4 7.9
無回答	35名	5.6%	534名	3.7%	5.6 3.7

【中学生】



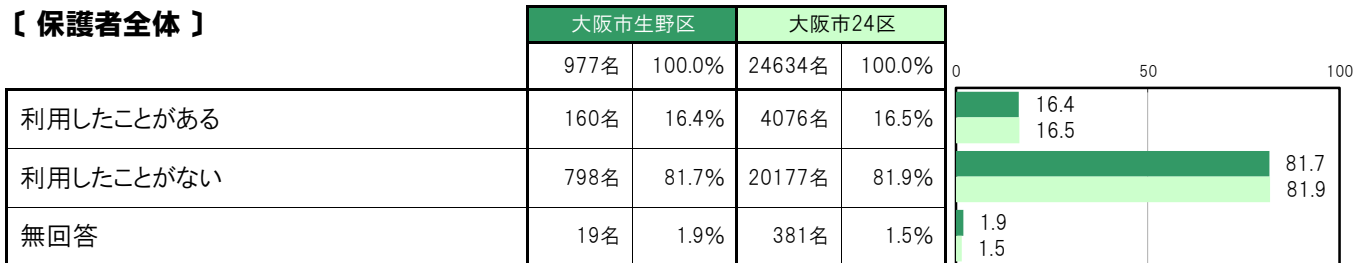
**A-115.「こどもの居場所」の利用状況【保護者 問17(1)】**

大阪市生野区〔保護者全体〕では、「利用したことがある」160名 16.4%、「利用したことがない」798名 81.7%となっている。

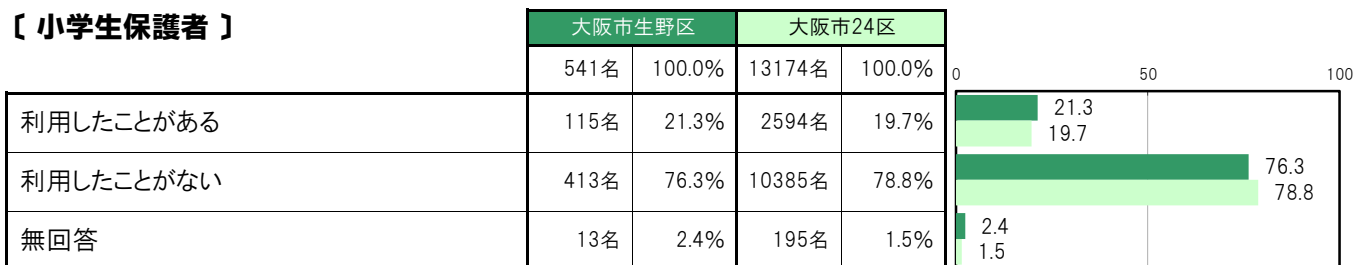
大阪市生野区〔小学生保護者〕では、「利用したことがある」115名 21.3%、「利用したことがない」413名 76.3%となっている。

大阪市生野区〔中学生保護者〕では、「利用したことがある」45名 10.3%、「利用したことがない」385名 88.3%となっている。

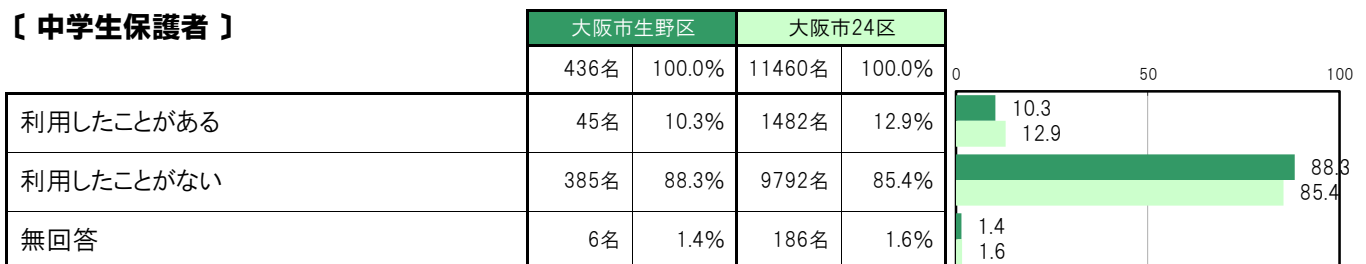
**【保護者全体】**



**【小学生保護者】**



**【中学生保護者】**



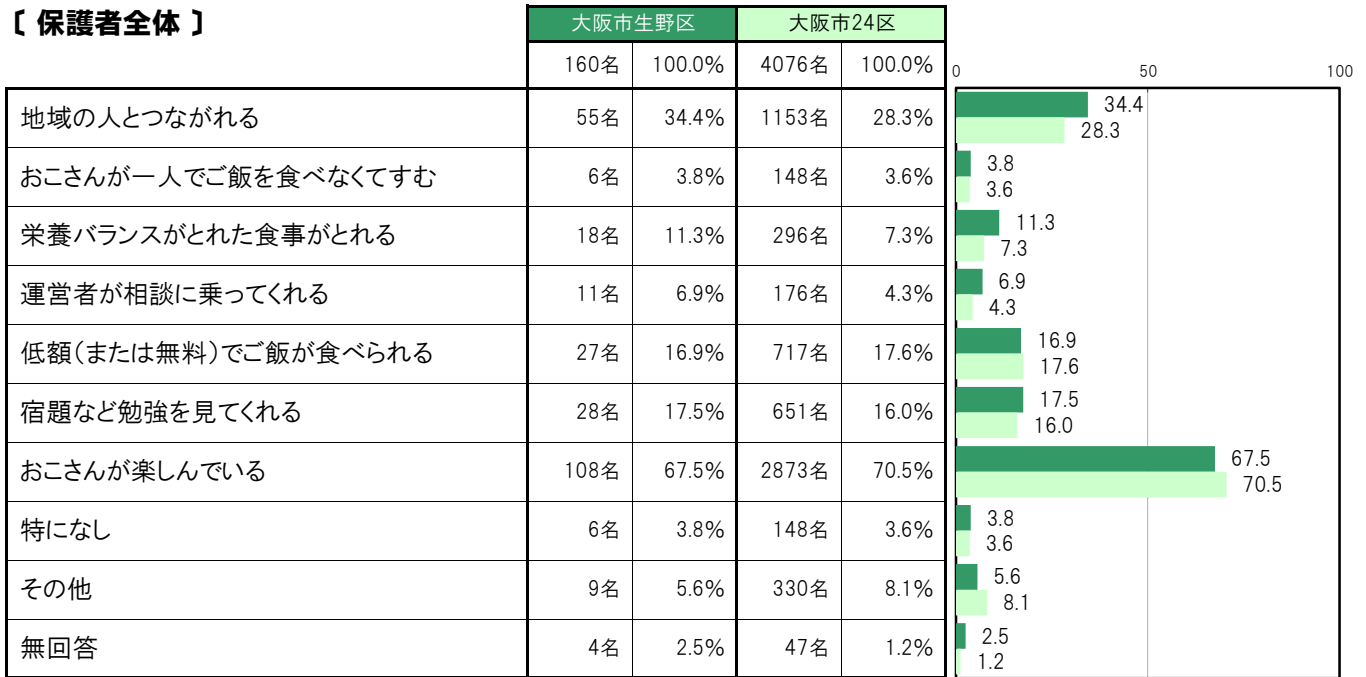
A-116.「こどもの居場所」を利用して良いと思うこと〔保護者 問17(2)〕

大阪市生野区〔保護者全体〕では、「おこさんが楽しんでいる」108名 67.5%、「地域の人とつながれる」55名 34.4%、「宿題など勉強を見てくれる」28名 17.5%、「低額(または無料)でご飯が食べられる」27名 16.9%、「栄養バランスがとれた食事がとれる」18名 11.3%の順に高くなっている。

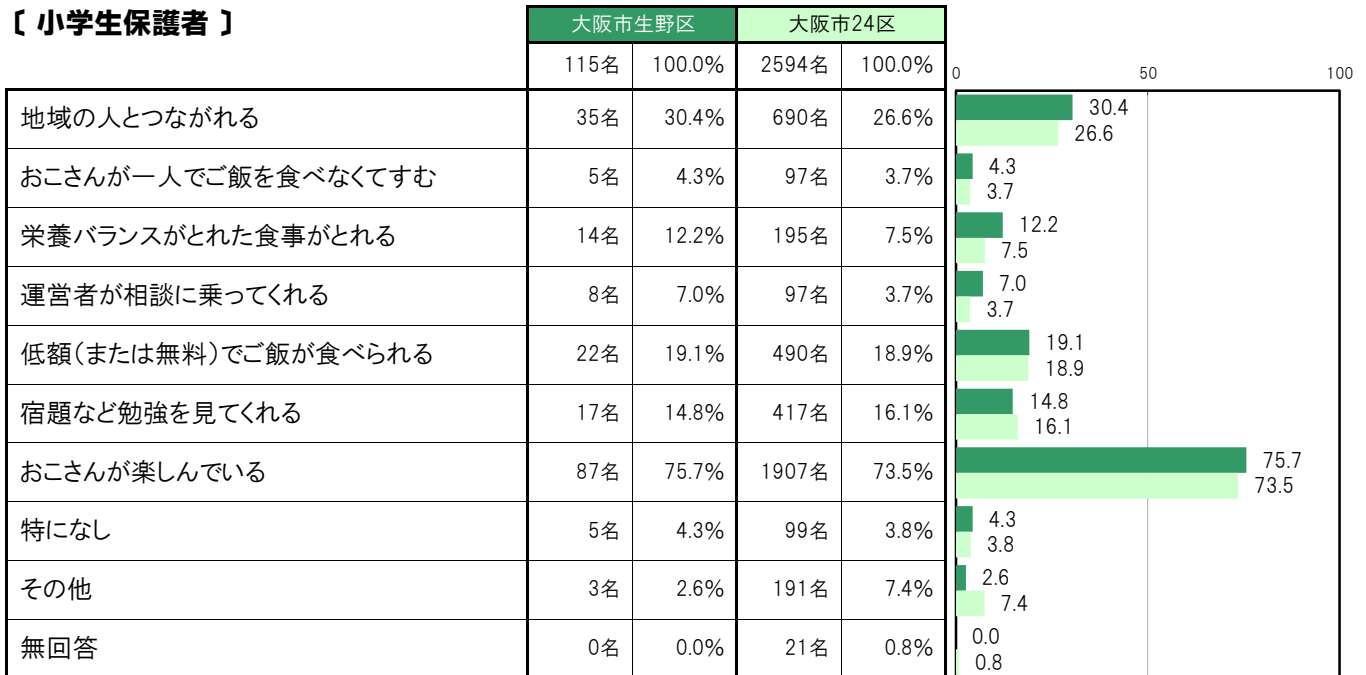
大阪市生野区〔小学生保護者〕では、「おこさんが楽しんでいる」87名 75.7%、「地域の人とつながれる」35名 30.4%、「低額(または無料)でご飯が食べられる」22名 19.1%、「宿題など勉強を見てくれる」17名 14.8%、「栄養バランスがとれた食事がとれる」14名 12.2%の順に高くなっている。

大阪市生野区〔中学生保護者〕では、「おこさんが楽しんでいる」21名 46.7%、「地域の人とつながれる」20名 44.4%、「宿題など勉強を見てくれる」11名 24.4%、「その他」6名 13.3%、「低額(または無料)でご飯が食べられる」5名 11.1%の順に高くなっている。

〔保護者全体〕



〔小学生保護者〕





〔中学生保護者〕

	大阪市生野区		大阪市24区		0	50	100
	45名	100.0%	1482名	100.0%			
地域の人とつながれる	20名	44.4%	463名	31.2%	44.4	31.2	
おこさんが一人でご飯を食べなくてすむ	1名	2.2%	51名	3.4%	2.2	3.4	
栄養バランスがとれた食事がとれる	4名	8.9%	101名	6.8%	8.9	6.8	
運営者が相談に乗ってくれる	3名	6.7%	79名	5.3%	6.7	5.3	
低額(または無料)でご飯が食べられる	5名	11.1%	227名	15.3%	11.1	15.3	
宿題など勉強を見てくれる	11名	24.4%	234名	15.8%	24.4	15.8	
おこさんが楽しんでいる	21名	46.7%	966名	65.2%	46.7	65.2	
特になし	1名	2.2%	49名	3.3%	2.2	3.3	
その他	6名	13.3%	139名	9.4%	13.3	9.4	
無回答	4名	8.9%	26名	1.8%	8.9	1.8	

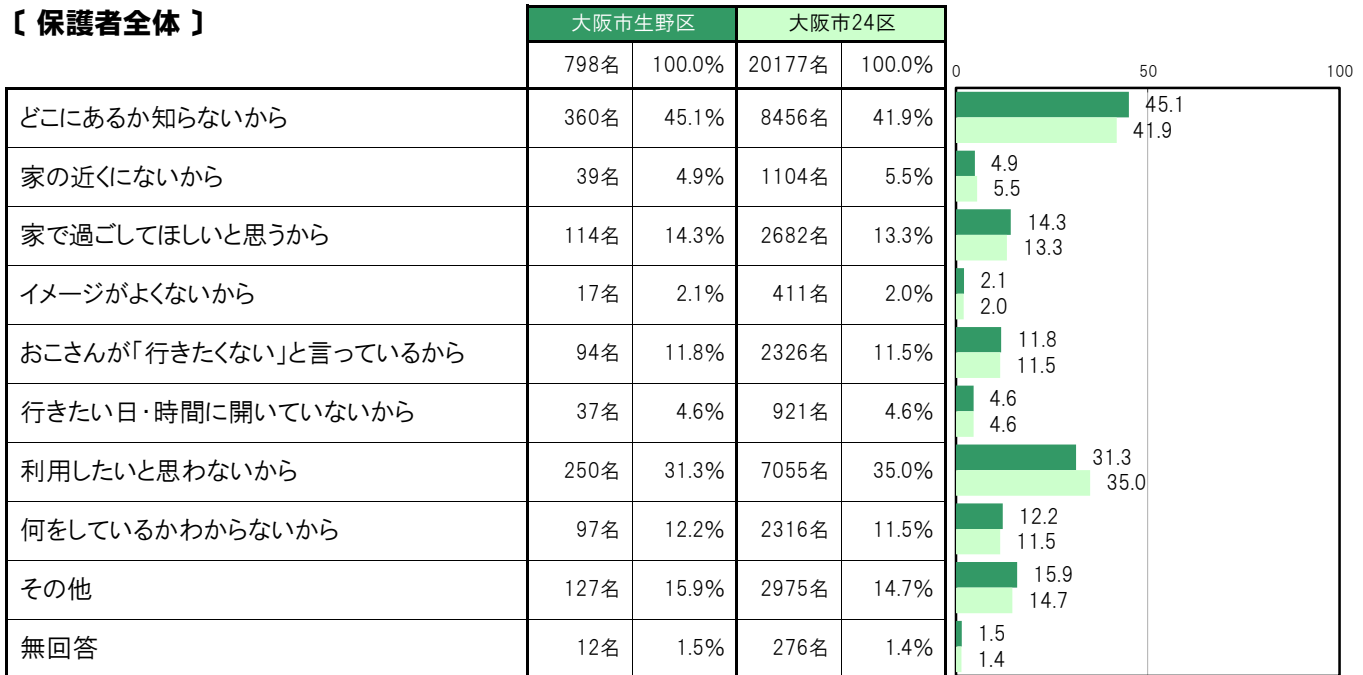
**A-117.「こどもの居場所」を利用していない理由〔保護者 問17(3)〕**

大阪市生野区〔保護者全体〕では、「どこにあるか知らないから」360名 45.1%、「利用したいと思わないから」250名 31.3%、「その他」127名 15.9%、「家で過ごしてほしいと思うから」114名 14.3%、「何をしているかわからないから」97名 12.2%の順に高くなっている。

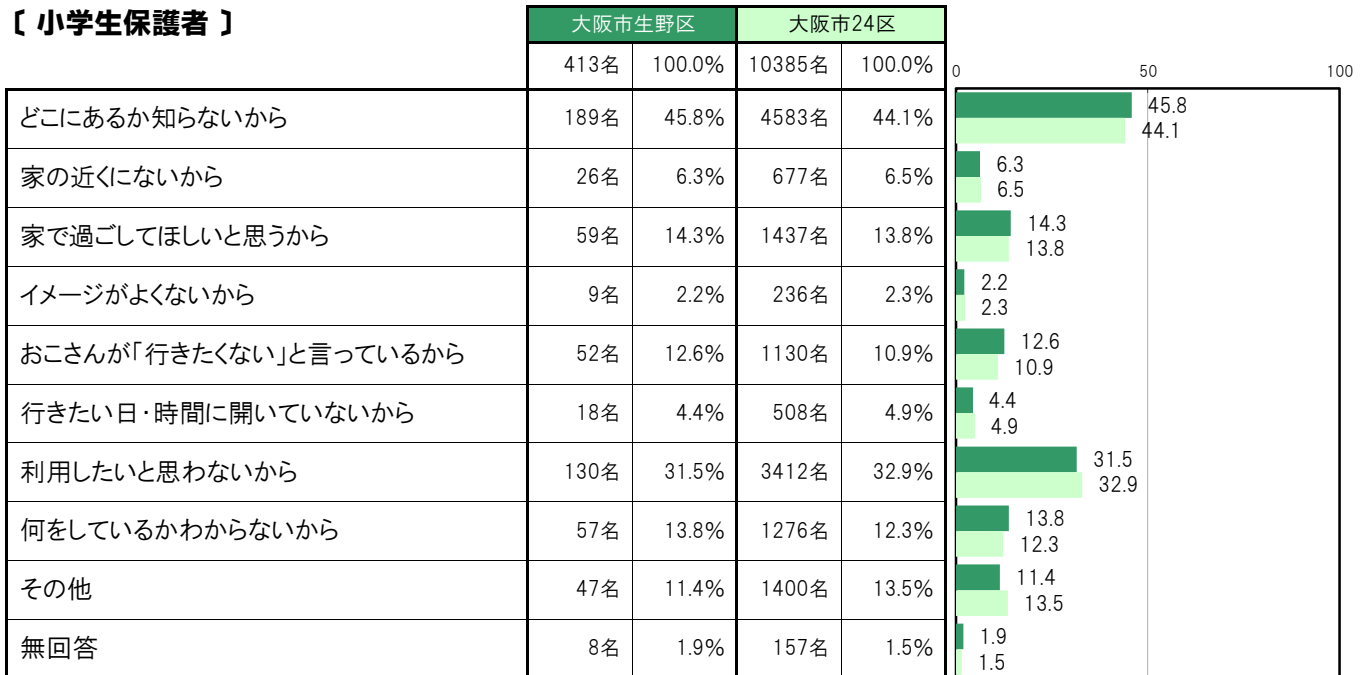
大阪市生野区〔小学生保護者〕では、「どこにあるか知らないから」189名 45.8%、「利用したいと思わないから」130名 31.5%、「家で過ごしてほしいと思うから」59名 14.3%、「何をしているかわからないから」57名 13.8%、「おこさんが「行きたくない」と言っているから」52名 12.6%の順に高くなっている。

大阪市生野区〔中学生保護者〕では、「どこにあるか知らないから」171名 44.4%、「利用したいと思わないから」120名 31.2%、「その他」80名 20.8%、「家で過ごしてほしいと思うから」55名 14.3%、「おこさんが「行きたくない」と言っているから」42名 10.9%の順に高くなっている。

**〔保護者全体〕**



**〔小学生保護者〕**



〔中学生保護者〕

	大阪市生野区		大阪市24区		0	50	100
	385名	100.0%	9792名	100.0%			
どこにあるか知らないから	171名	44.4%	3873名	39.6%	44.4	39.6	
家の近くがないから	13名	3.4%	427名	4.4%	3.4	4.4	
家で過ごしてほしいと思うから	55名	14.3%	1245名	12.7%	14.3	12.7	
イメージがよくないから	8名	2.1%	175名	1.8%	2.1	1.8	
おこさんが「行きたくない」と言っているから	42名	10.9%	1196名	12.2%	10.9	12.2	
行きたい日・時間に開いていないから	19名	4.9%	413名	4.2%	4.9	4.2	
利用したいと思わないから	120名	31.2%	3643名	37.2%	31.2	37.2	
何をしているかわからないから	40名	10.4%	1040名	10.6%	10.4	10.6	
その他	80名	20.8%	1575名	16.1%	20.8	16.1	
無回答	4名	1.0%	119名	1.2%	1.0	1.2	

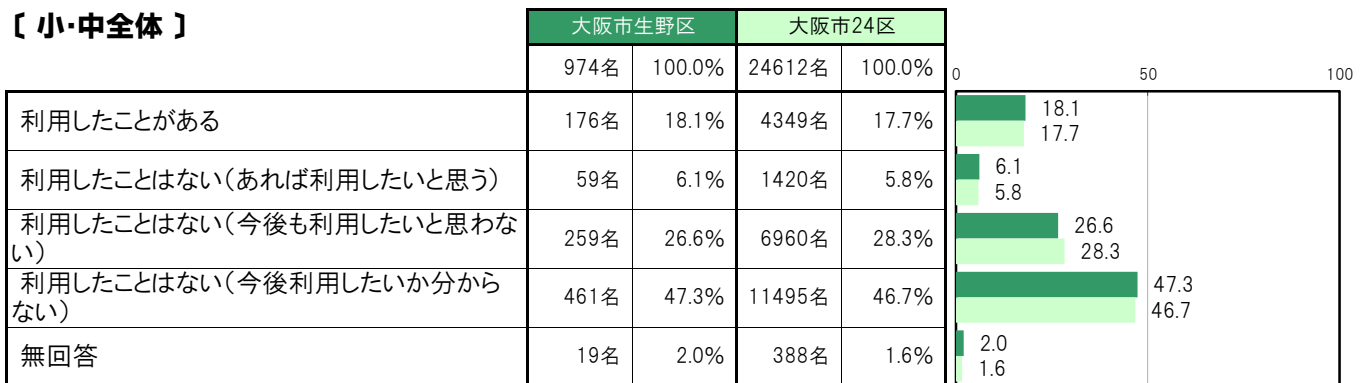
**A-118.学童保育などの利用状況【子ども 問28(1)①】**

大阪市生野区〔小・中全体〕では、「利用したことがある」176名 18.1%、「利用したことはない(あれば利用したいと思う)」59名 6.1%、「利用したことはない(今後も利用したいと思わない)」259名 26.6%、「利用したことはない(今後利用したいか分からない)」461名 47.3%となっている。

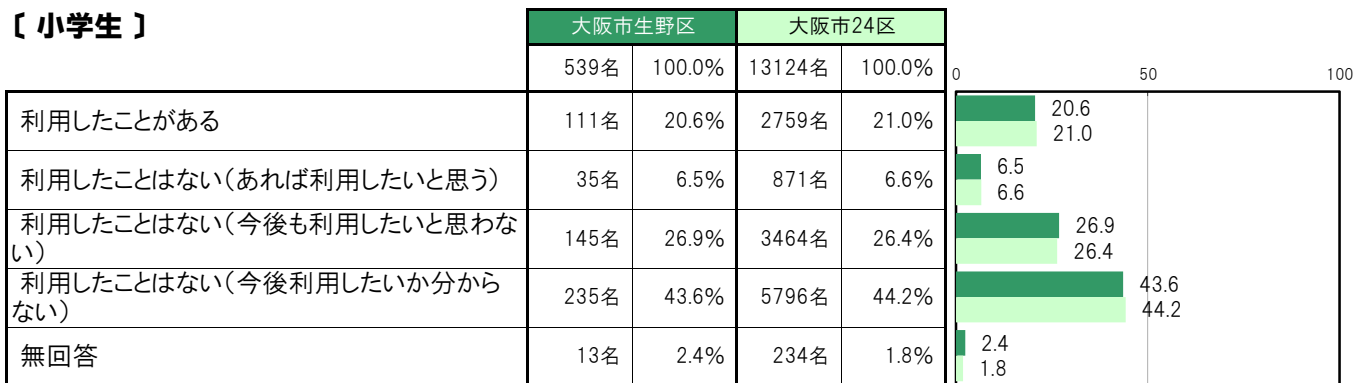
大阪市生野区〔小学生〕では、「利用したことがある」111名 20.6%、「利用したことはない(あれば利用したいと思う)」35名 6.5%、「利用したことはない(今後も利用したいと思わない)」145名 26.9%、「利用したことはない(今後利用したいか分からない)」235名 43.6%となっている。

大阪市生野区〔中学生〕では、「利用したことがある」65名 14.9%、「利用したことはない(あれば利用したいと思う)」24名 5.5%、「利用したことはない(今後も利用したいと思わない)」114名 26.2%、「利用したことはない(今後利用したいか分からない)」226名 52.0%となっている。

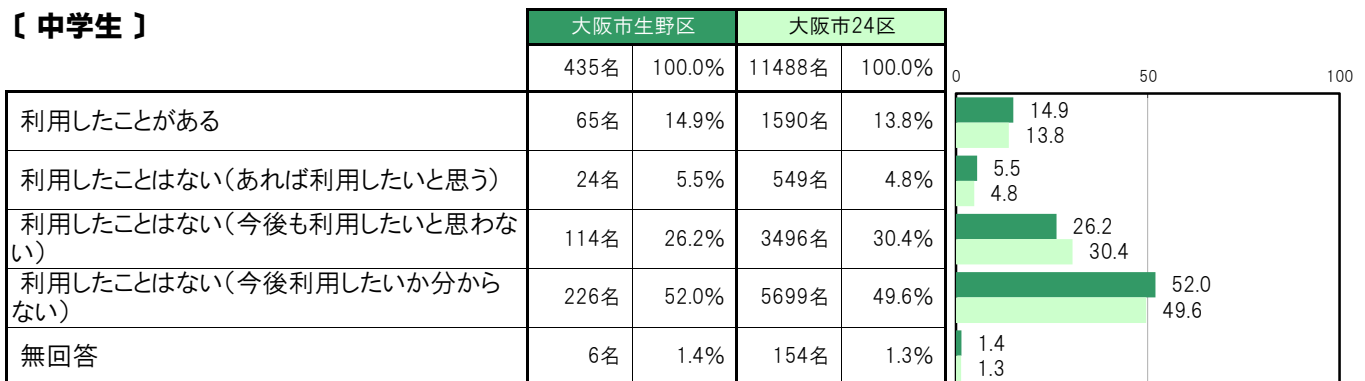
**【小・中全体】**



**【小学生】**



**【中学生】**



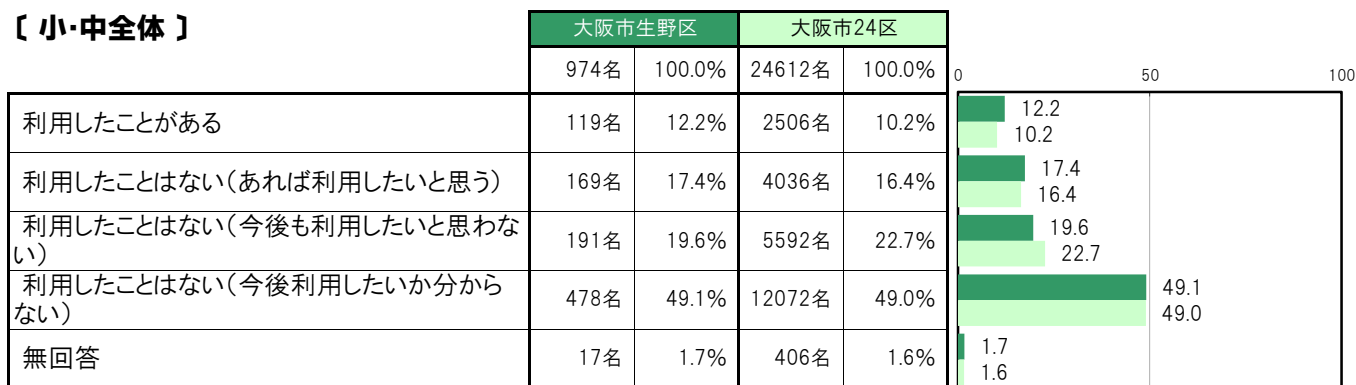
**A-119.こども食堂などの利用状況【子ども 問28(1)②】**

大阪市生野区〔小・中全体〕では、「利用したことがある」119名 12.2%、「利用したことはない(あれば利用したいと思う)」169名 17.4%、「利用したことはない(今後も利用したいと思わない)」191名 19.6%、「利用したことはない(今後利用したいかわからない)」478名 49.1%となっている。

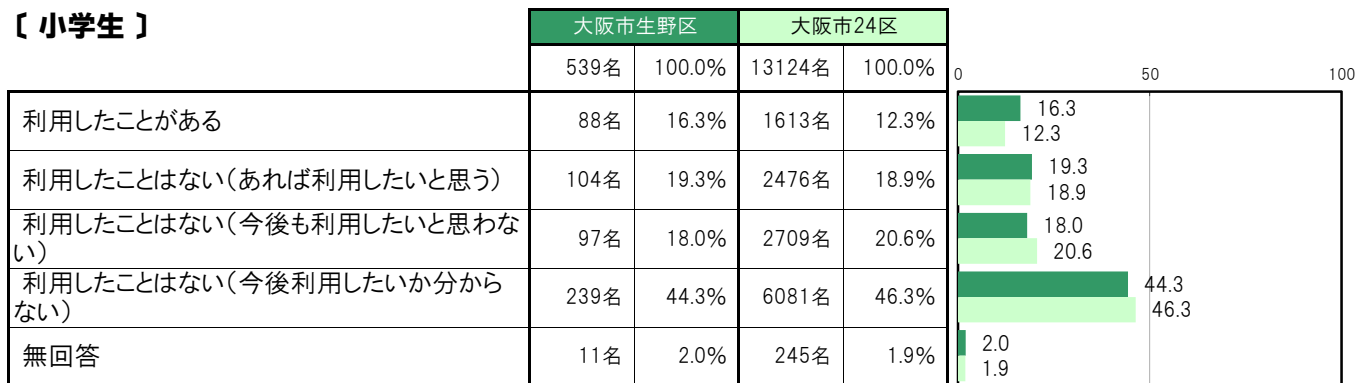
大阪市生野区〔小学生〕では、「利用したことがある」88名 16.3%、「利用したことはない(あれば利用したいと思う)」104名 19.3%、「利用したことはない(今後も利用したいと思わない)」97名 18.0%、「利用したことはない(今後利用したいかわからない)」239名 44.3%となっている。

大阪市生野区〔中学生〕では、「利用したことがある」31名 7.1%、「利用したことはない(あれば利用したいと思う)」65名 14.9%、「利用したことはない(今後も利用したいと思わない)」94名 21.6%、「利用したことはない(今後利用したいかわからない)」239名 54.9%となっている。

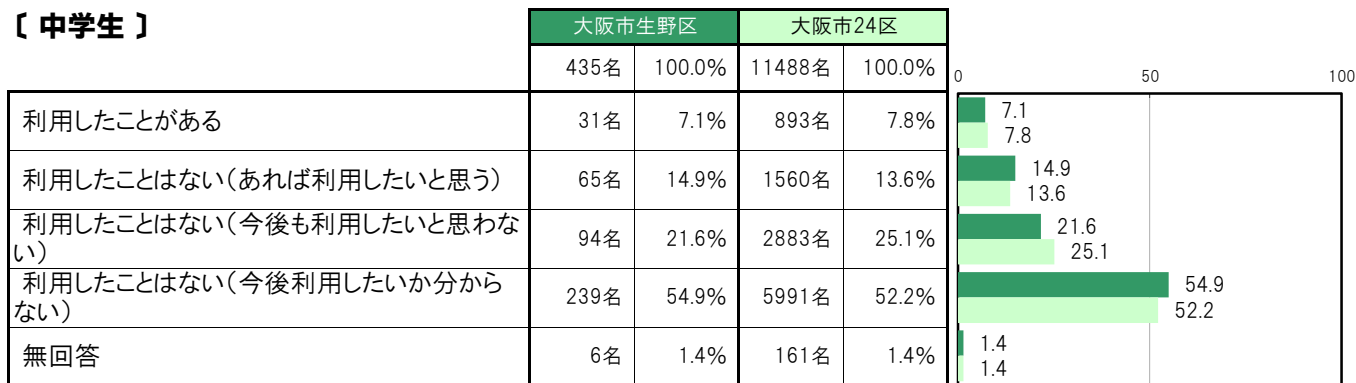
**【小・中全体】**



**【小学生】**



**【中学生】**



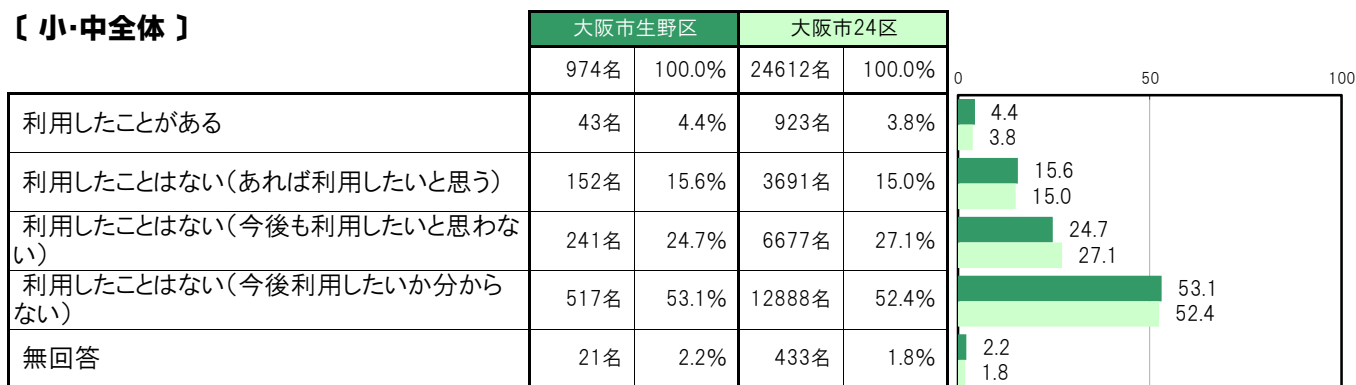
**A-120.学習支援などの利用状況【子ども 問28(1)③】**

大阪市生野区〔小・中全体〕では、「利用したことがある」43名 4.4%、「利用したことはない(あれば利用したいと思う)」152名 15.6%、「利用したことはない(今後も利用したいと思わない)」241名 24.7%、「利用したことはない(今後利用したいか分からない)」517名 53.1%となっている。

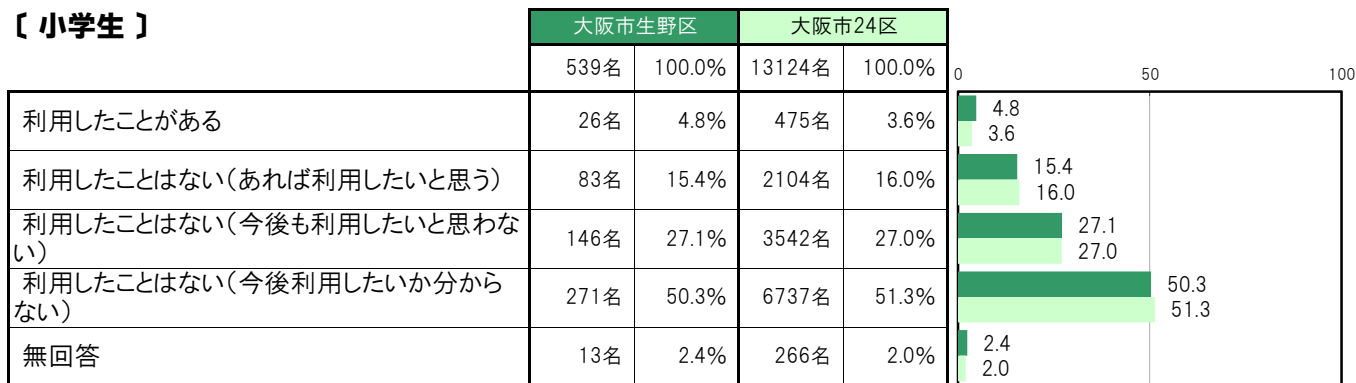
大阪市生野区〔小学生〕では、「利用したことがある」26名 4.8%、「利用したことはない(あれば利用したいと思う)」83名 15.4%、「利用したことはない(今後も利用したいと思わない)」146名 27.1%、「利用したことはない(今後利用したいか分からない)」271名 50.3%となっている。

大阪市生野区〔中学生〕では、「利用したことがある」17名 3.9%、「利用したことはない(あれば利用したいと思う)」69名 15.9%、「利用したことはない(今後も利用したいと思わない)」95名 21.8%、「利用したことはない(今後利用したいか分からない)」246名 56.6%となっている。

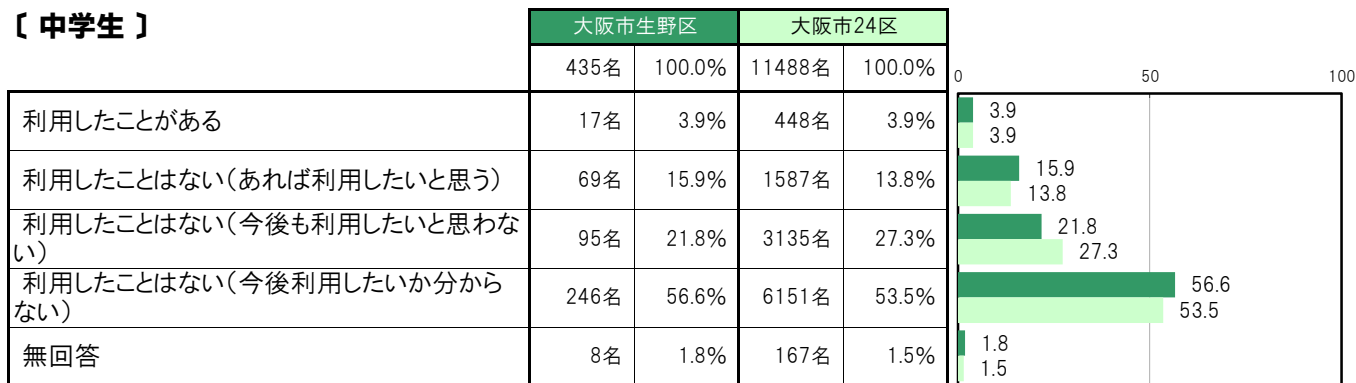
**【小・中全体】**



**【小学生】**



**【中学生】**



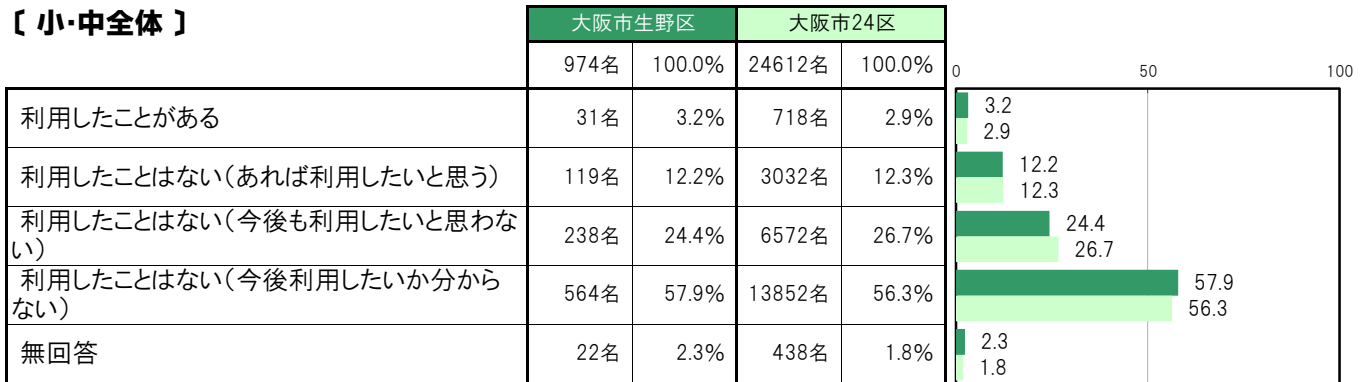
**A-121.何でも相談できる場所の利用状況〔子ども 問28(1)④〕**

大阪市生野区〔小・中全体〕では、「利用したことがある」31名 3.2%、「利用したことはない(あれば利用したいと思う)」119名 12.2%、「利用したことはない(今後も利用したいと思わない)」238名 24.4%、「利用したことはない(今後利用したいか分からない)」564名 57.9%となっている。

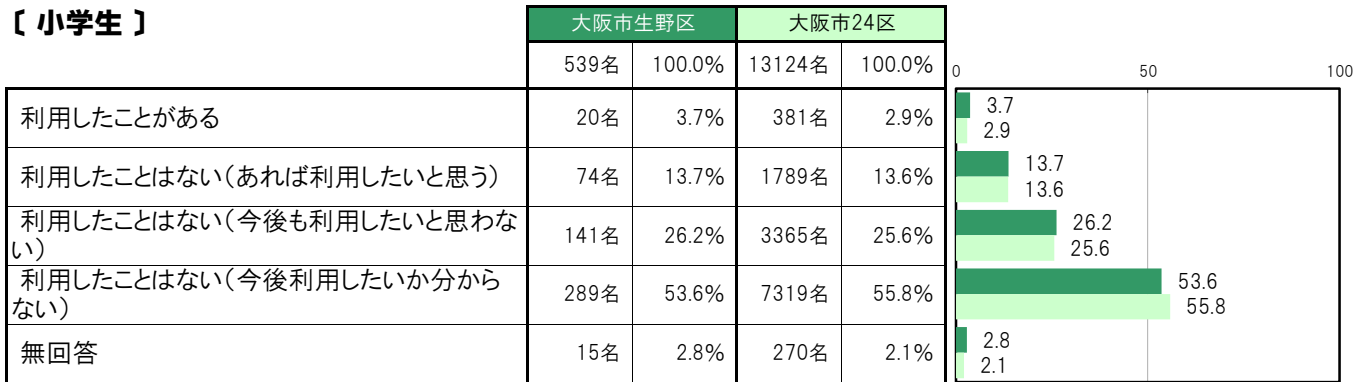
大阪市生野区〔小学生〕では、「利用したことがある」20名 3.7%、「利用したことはない(あれば利用したいと思う)」74名 13.7%、「利用したことはない(今後も利用したいと思わない)」141名 26.2%、「利用したことはない(今後利用したいか分からない)」289名 53.6%となっている。

大阪市生野区〔中学生〕では、「利用したことがある」11名 2.5%、「利用したことはない(あれば利用したいと思う)」45名 10.3%、「利用したことはない(今後も利用したいと思わない)」97名 22.3%、「利用したことはない(今後利用したいか分からない)」275名 63.2%となっている。

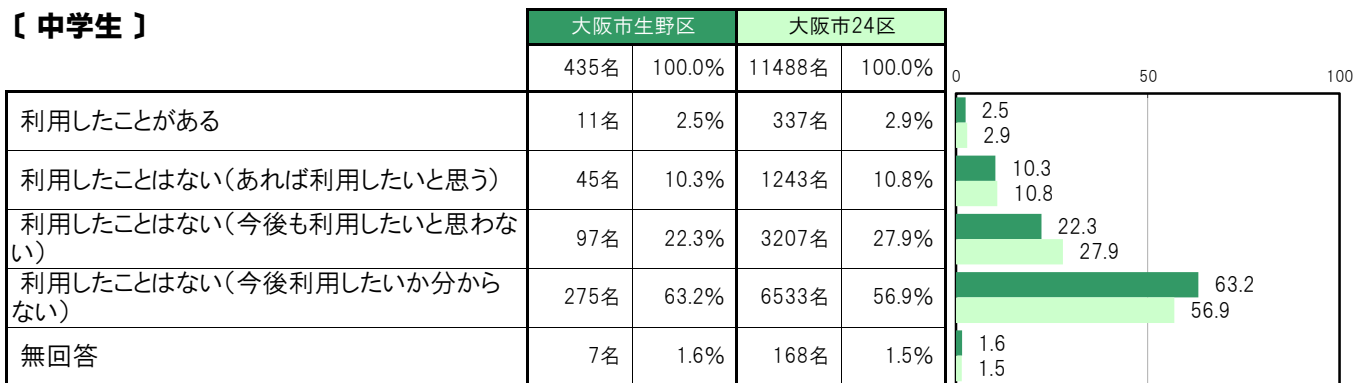
**〔小・中全体〕**



**〔小学生〕**



**〔中学生〕**



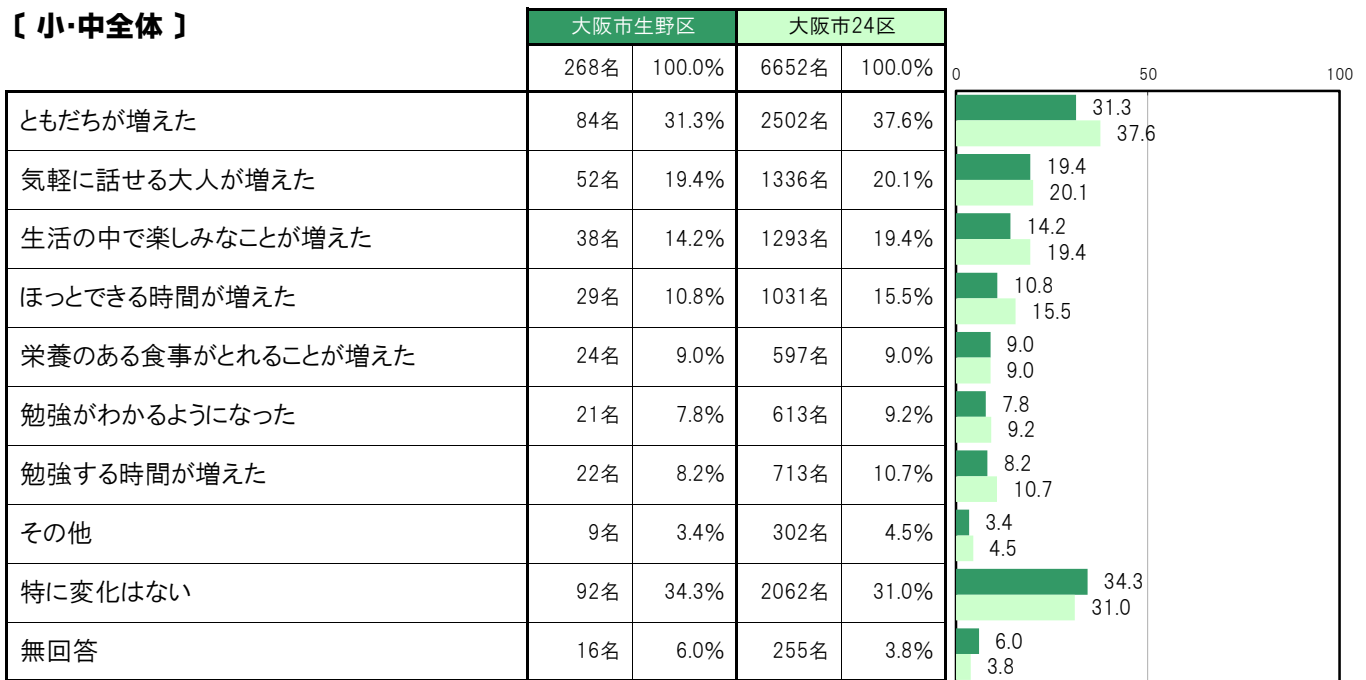
**A-122.学童保育／こども食堂／学習支援／何でも相談できる場所を利用したことによる変化〔子ども 問28(2)〕**

大阪市生野区〔小・中全体〕では、「特に変化はない」92名 34.3%、「ともだちが増えた」84名 31.3%、「気軽に話せる大人が増えた」52名 19.4%、「生活の中で楽しみなことが増えた」38名 14.2%、「ほっとできる時間が増えた」29名 10.8%の順に高くなっている。

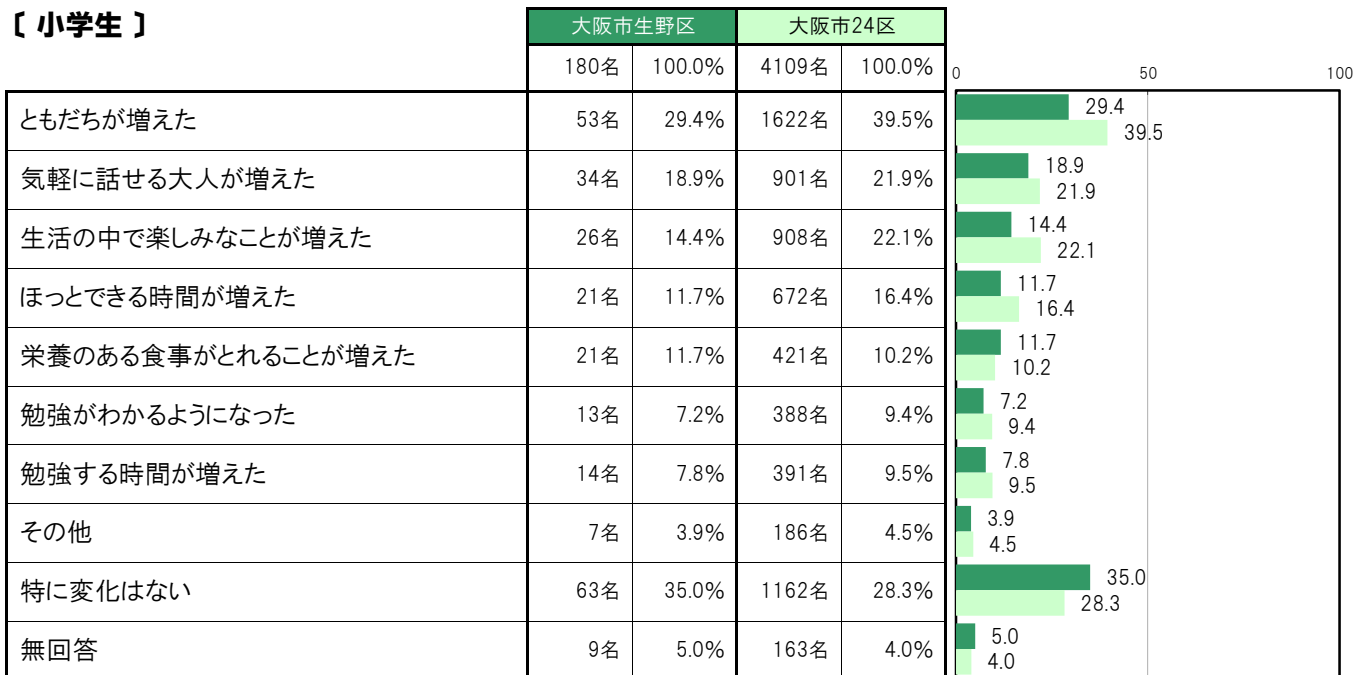
大阪市生野区〔小学生〕では、「特に変化はない」63名 35.0%、「ともだちが増えた」53名 29.4%、「気軽に話せる大人が増えた」34名 18.9%、「生活の中で楽しみなことが増えた」26名 14.4%、「ほっとできる時間が増えた」21名 11.7%の順に高くなっている。

大阪市生野区〔中学生〕では、「ともだちが増えた」31名 35.2%、「特に変化はない」29名 33.0%、「気軽に話せる大人が増えた」18名 20.5%、「生活の中で楽しみなことが増えた」12名 13.6%、「ほっとできる時間が増えた」8名 9.1%の順に高くなっている。

**〔小・中全体〕**



**〔小学生〕**





【 中学生 】

	大阪市生野区		大阪市24区		0	50	100
	88名	100.0%	2543名	100.0%			
ともだちが増えた	31名	35.2%	880名	34.6%	35.2	34.6	
気軽に話せる大人が増えた	18名	20.5%	435名	17.1%	20.5	17.1	
生活の中で楽しみなことが増えた	12名	13.6%	385名	15.1%	13.6	15.1	
ほっとできる時間が増えた	8名	9.1%	359名	14.1%	9.1	14.1	
栄養のある食事がとれることが増えた	3名	3.4%	176名	6.9%	3.4	6.9	
勉強がわかるようになった	8名	9.1%	225名	8.8%	9.1	8.8	
勉強する時間が増えた	8名	9.1%	322名	12.7%	9.1	12.7	
その他	2名	2.3%	116名	4.6%	2.3	4.6	
特に変化はない	29名	33.0%	900名	35.4%	33.0	35.4	
無回答	7名	8.0%	92名	3.6%	8.0	3.6	

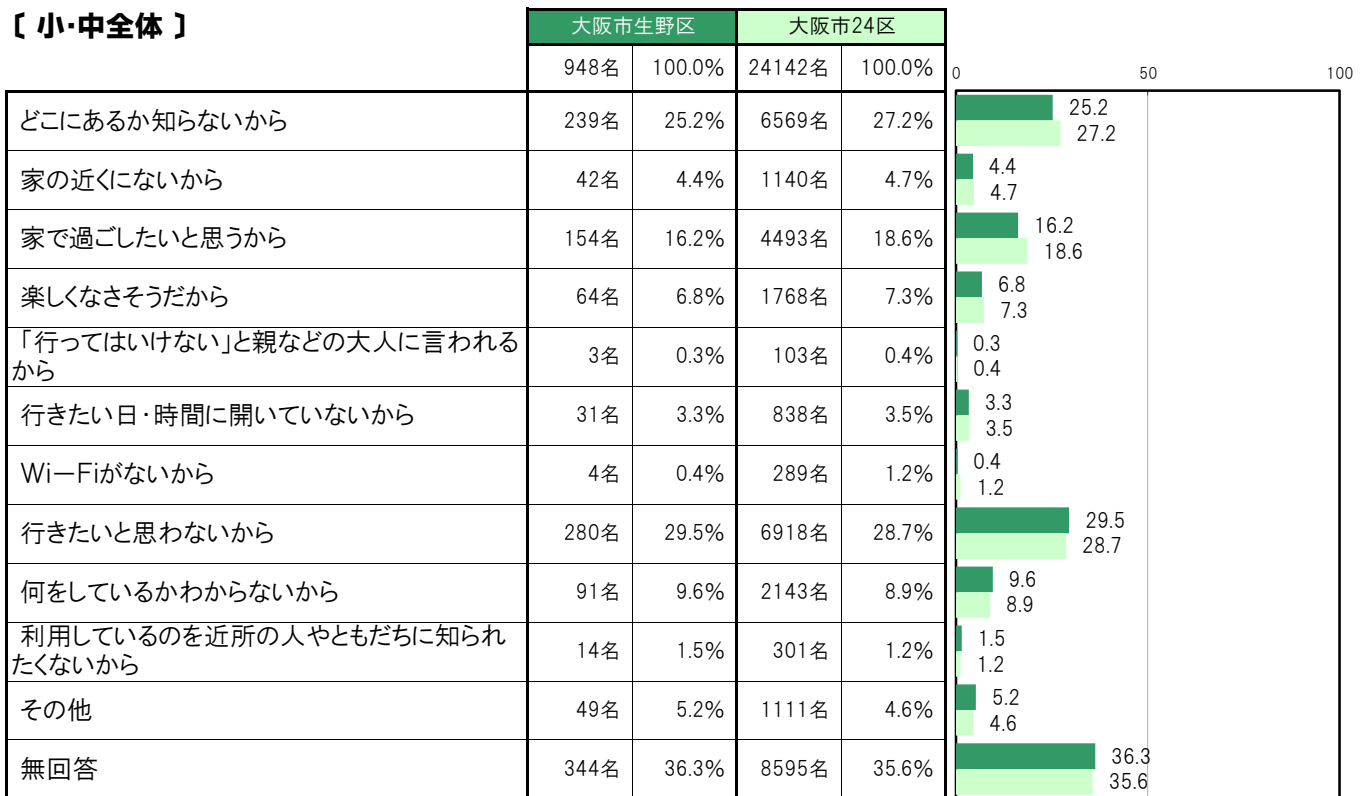
**A-123.学童保育／子ども食堂／学習支援／何でも相談できる場所を利用していない理由【子ども 問28(3)】**

大阪市生野区〔小・中全体〕では、「行きたいと思わないから」280名 29.5%、「どこにあるか知らないから」239名 25.2%、「家で過ごしたいと思うから」154名 16.2%、「何をしているかわからないから」91名 9.6%、「楽しくなさそうだから」64名 6.8%の順に高くなっている。

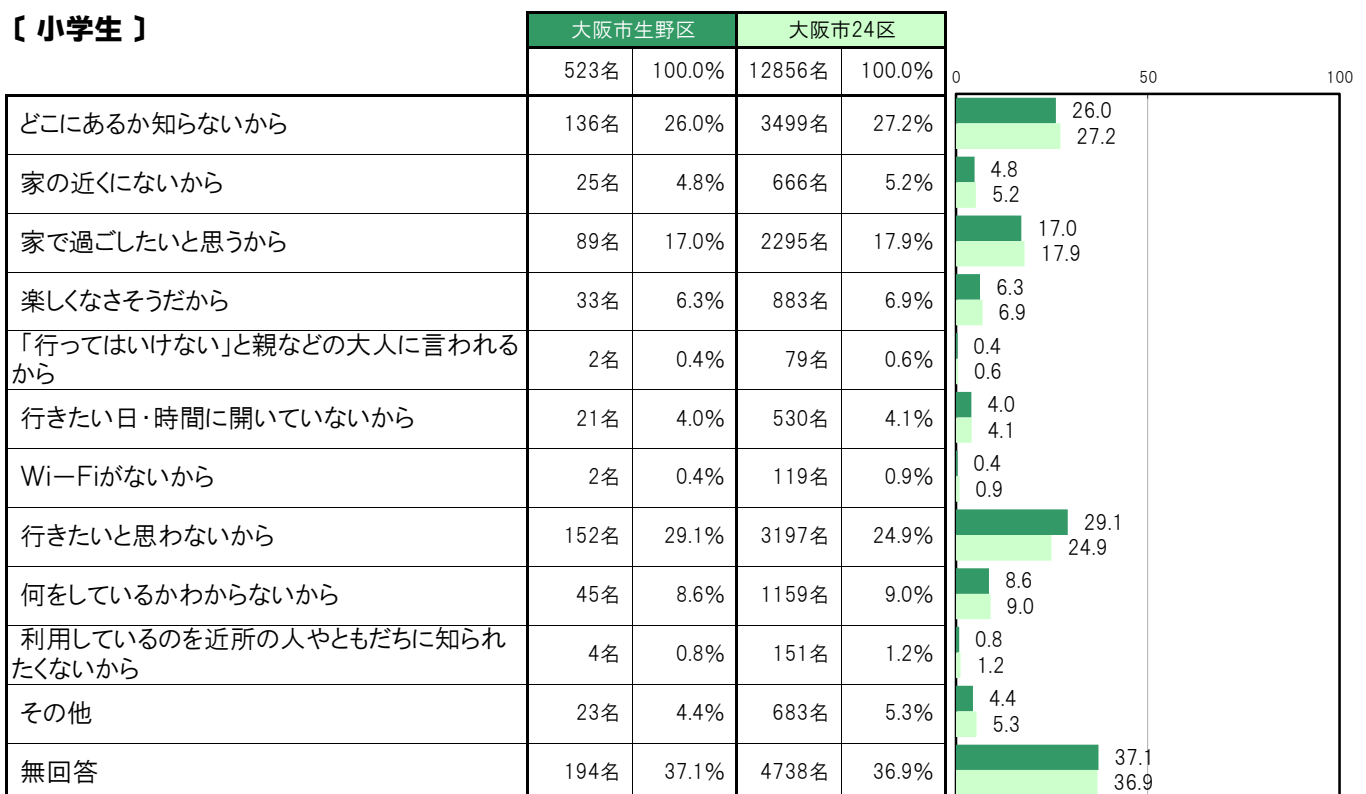
大阪市生野区〔小学生〕では、「行きたいと思わないから」152名 29.1%、「どこにあるか知らないから」136名 26.0%、「家で過ごしたいと思うから」89名 17.0%、「何をしているかわからないから」45名 8.6%、「楽しくなさそうだから」33名 6.3%の順に高くなっている。

大阪市生野区〔中学生〕では、「行きたいと思わないから」128名 30.1%、「どこにあるか知らないから」103名 24.2%、「家で過ごしたいと思うから」65名 15.3%、「何をしているかわからないから」46名 10.8%、「楽しくなさそうだから」31名 7.3%の順に高くなっている。

**【小・中全体】**



**【小学生】**



【中学生】

	大阪市生野区		大阪市24区		0	50	100
	425名	100.0%	11286名	100.0%			
どこにあるか知らないから	103名	24.2%	3070名	27.2%	24.2	27.2	
家の近くにないから	17名	4.0%	474名	4.2%	4.0	4.2	
家で過ごしたいと思うから	65名	15.3%	2198名	19.5%	15.3	19.5	
楽しなさそうだから	31名	7.3%	885名	7.8%	7.3	7.8	
「行ってはいけない」と親などの大人に言われるから	1名	0.2%	24名	0.2%	0.2	0.2	
行きたい日・時間に開いていないから	10名	2.4%	308名	2.7%	2.4	2.7	
Wi-Fiがないから	2名	0.5%	170名	1.5%	0.5	1.5	
行きたいと思わないから	128名	30.1%	3721名	33.0%	30.1	33.0	
何をしているかわからないから	46名	10.8%	984名	8.7%	10.8	8.7	
利用しているのを近所の人やともだちに知られたくないから	10名	2.4%	150名	1.3%	2.4	1.3	
その他	26名	6.1%	428名	3.8%	6.1	3.8	
無回答	150名	35.3%	3857名	34.2%	35.3	34.2	

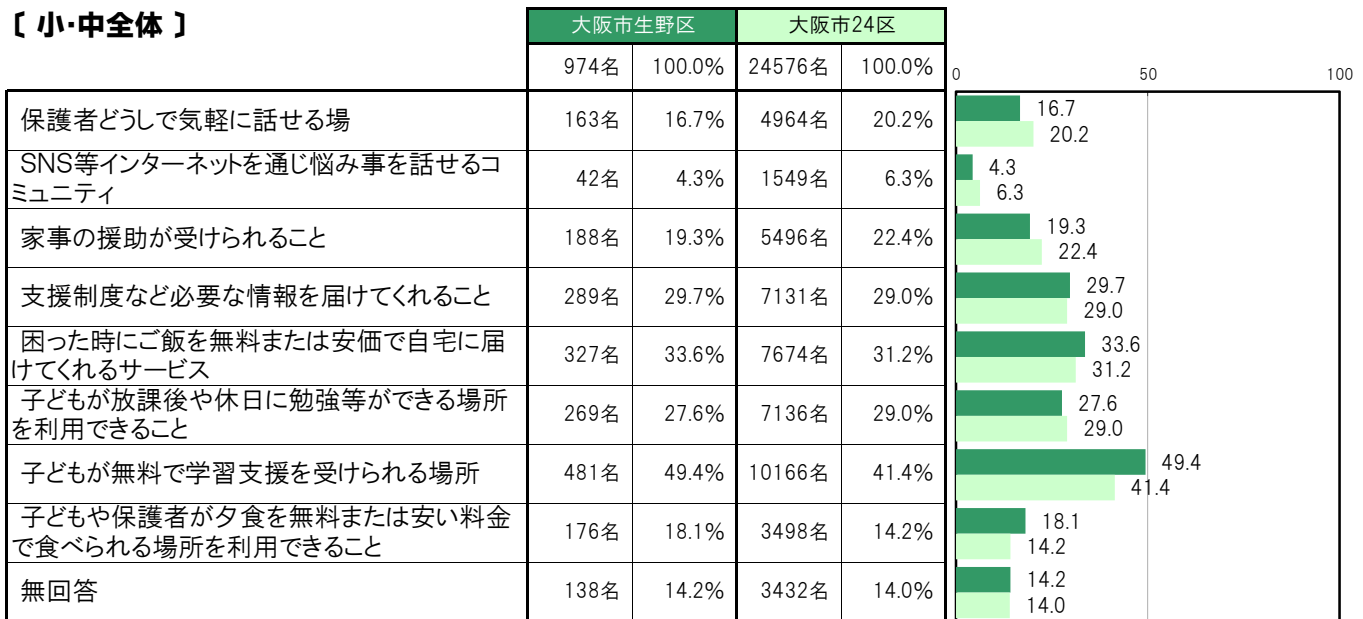
A-124.身近にあると思うもの〔保護者 問21〕

大阪市生野区〔保護者全体〕では、「子どもが無料で学習支援を受けられる場所」481名 49.4%、「困った時にご飯を無料または安価で自宅に届けてくれるサービス」327名 33.6%、「支援制度など必要な情報を届けてくれること」289名 29.7%、「子どもが放課後や休日に勉強等ができる場所を利用できること」269名 27.6%、「家事の援助が受けられること」188名 19.3%の順に高くなっている。

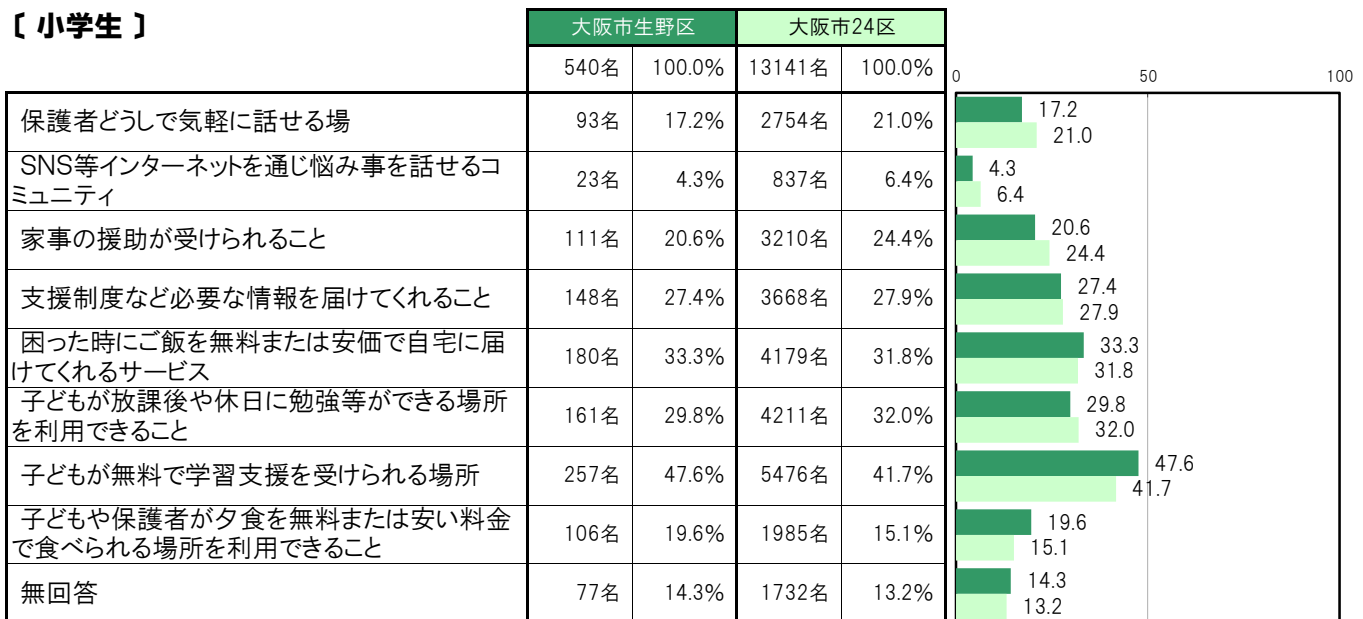
大阪市生野区〔小学生保護者〕では、「子どもが無料で学習支援を受けられる場所」257名 47.6%、「困った時にご飯を無料または安価で自宅に届けてくれるサービス」180名 33.3%、「子どもが放課後や休日に勉強等ができる場所を利用できること」161名 29.8%、「支援制度など必要な情報を届けてくれること」148名 27.4%、「家事の援助が受けられること」111名 20.6%の順に高くなっている。

大阪市生野区〔中学生保護者〕では、「子どもが無料で学習支援を受けられる場所」224名 51.6%、「困った時にご飯を無料または安価で自宅に届けてくれるサービス」147名 33.9%、「支援制度など必要な情報を届けてくれること」141名 32.5%、「子どもが放課後や休日に勉強等ができる場所を利用できること」108名 24.9%、「家事の援助が受けられること」77名 17.7%の順に高くなっている。

〔小・中全体〕



〔小学生〕



〔中学生〕

	大阪市生野区		大阪市24区		0	50	100
	434名	100.0%	11435名	100.0%			
保護者どうして気軽に話せる場	70名	16.1%	2210名	19.3%	16.1	19.3	
SNS等インターネットを通じ悩み事を話せるコミュニティ	19名	4.4%	712名	6.2%	4.4	6.2	
家事の援助が受けられること	77名	17.7%	2286名	20.0%	17.7	20.0	
支援制度など必要な情報を届けてくれること	141名	32.5%	3463名	30.3%	32.5	30.3	
困った時にご飯を無料または安価で自宅に届けてくれるサービス	147名	33.9%	3495名	30.6%	33.9	30.6	
子どもが放課後や休日に勉強等ができる場所を利用できること	108名	24.9%	2925名	25.6%	24.9	25.6	
子どもが無料で学習支援を受けられる場所	224名	51.6%	4690名	41.0%	51.6	41.0	
子どもや保護者が夕食を無料または安い料金で食べられる場所を利用できること	70名	16.1%	1513名	13.2%	16.1	13.2	
無回答	61名	14.1%	1700名	14.9%	14.1	14.9	