

令和5年度
大阪市 子どもの生活に関する実態調査

Ⅱ 調査結果

B 5歳児保護者調査報告書

B.5歳児保護者調査報告書

1.回答者の属性

B-1.回答者の属性【問1】

大阪市生野区では、「母親」469名 89.2%、「父親」33名 6.3%、「おじいさん・おばあさん」1名 0.2%、「おじ、おばなど親戚」0名 0.0%、「施設職員・ファミリーホーム・里親」4名 0.8%、「その他の人」0名 0.0%となっている。

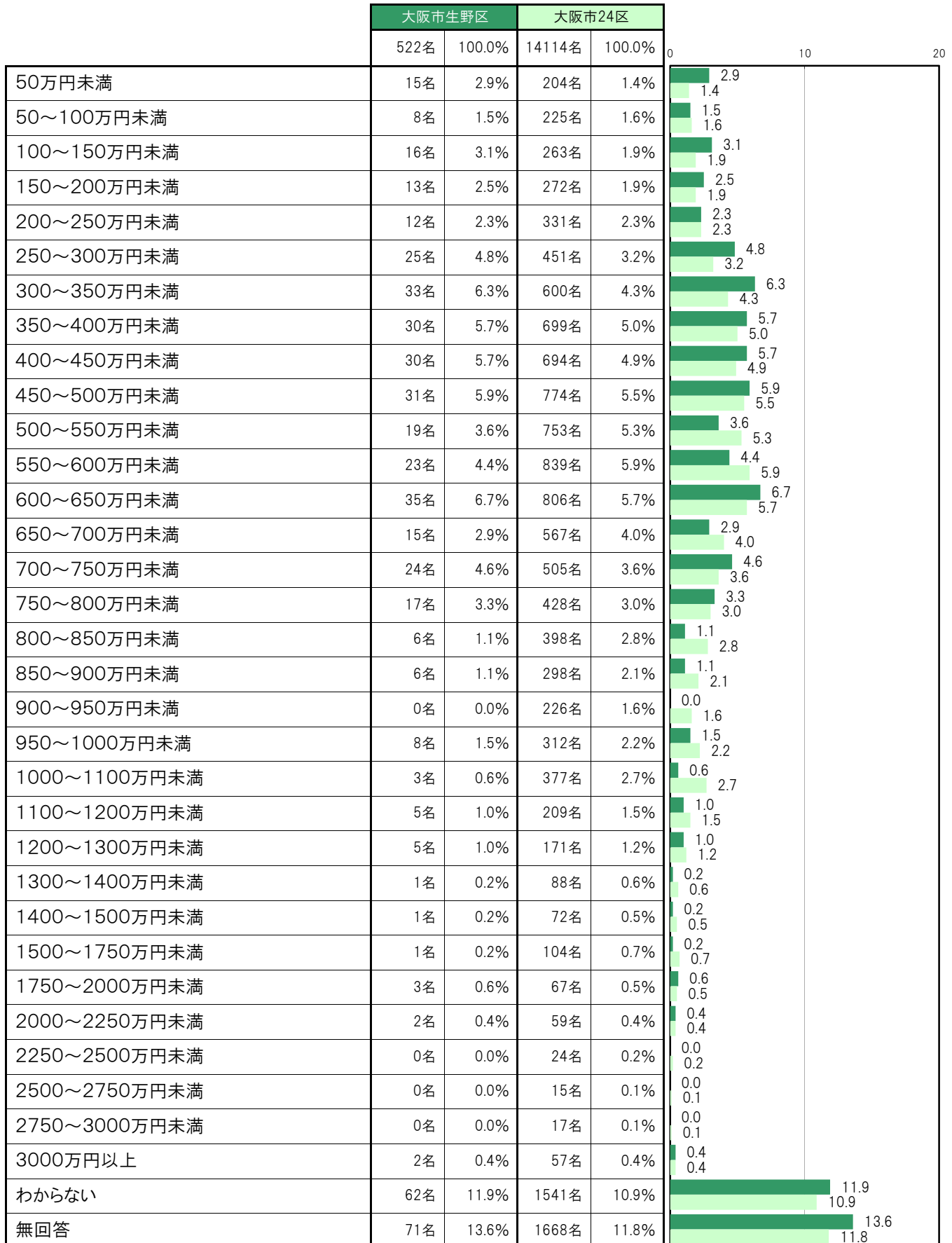
	大阪市生野区		大阪市24区		割合
	人数	割合	人数	割合	
母親	469名	89.2%	12608名	89.2%	89.2
父親	33名	6.3%	926名	6.5%	6.3
おじいさん・おばあさん	1名	0.2%	24名	0.2%	0.2
おじ、おばなど親戚	0名	0.0%	1名	0.0%	0.0
施設職員・ファミリーホーム・里親	4名	0.8%	24名	0.2%	0.8
その他の人	0名	0.0%	0名	0.0%	0.0
無回答	19名	3.6%	555名	3.9%	3.6

2. 単純集計

(1) 所得

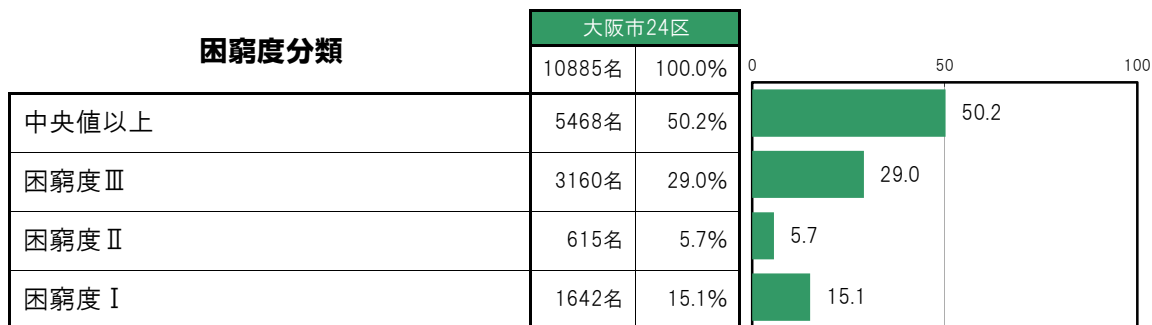
B-2. 2022年の世帯収入合計額(手取り額) [問23]

大阪市生野区では、「600～650万円未満」35名 6.7%、「300～350万円未満」33名 6.3%、「450～500万円未満」31名 5.9%、「350～400万円未満」30名 5.7%、「400～450万円未満」30名 5.7%の順に高くなっている。



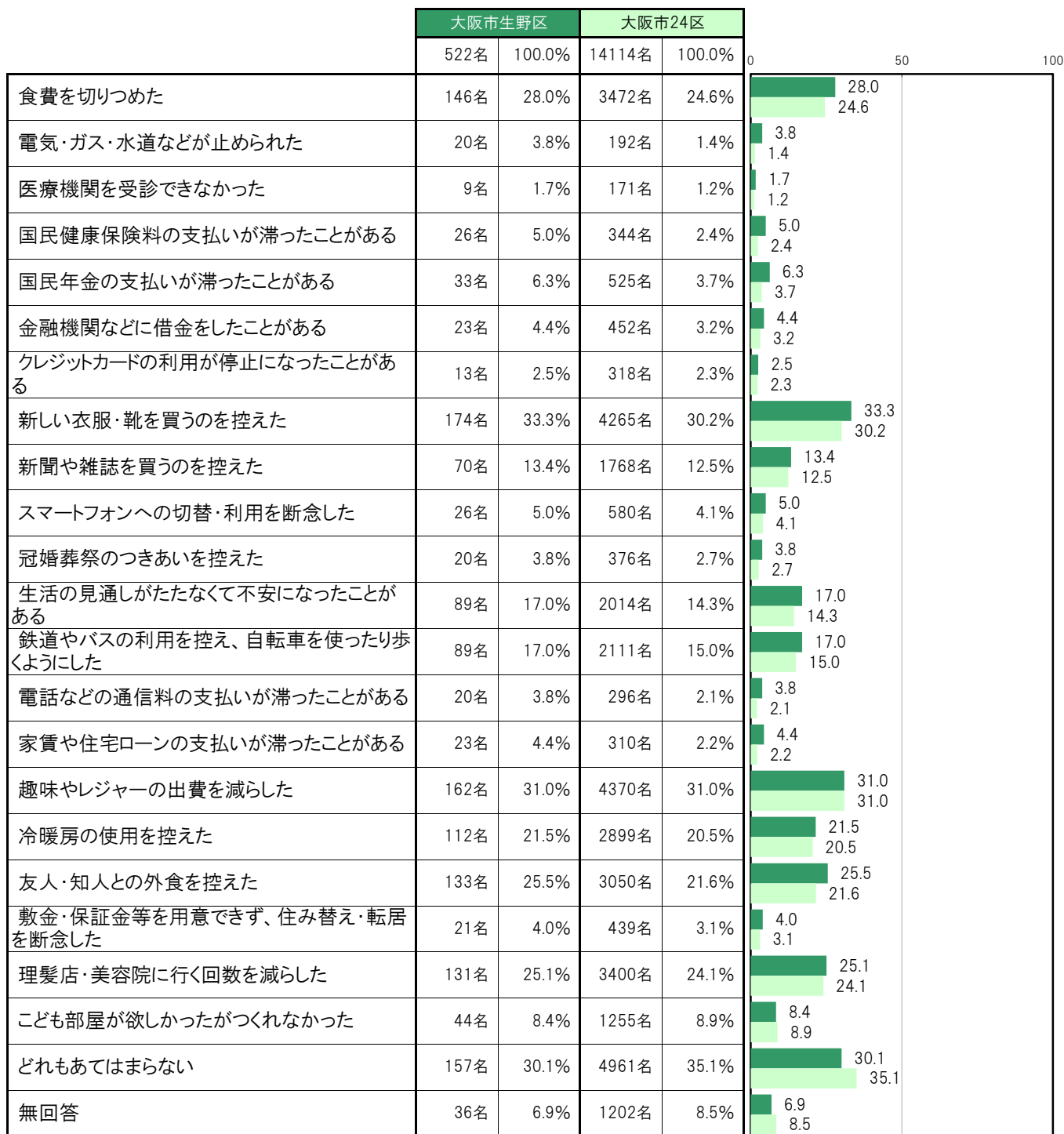
B-3.等価可処分所得に基づく困窮度の分布【困窮度】

大阪市24区では、「中央値以上」5468名 50.2%、「困窮度Ⅲ」3160名 29.0%、「困窮度Ⅱ」615名 5.7%、「困窮度Ⅰ」1642名 15.1%となっている。



B-4. 経済的な理由で経験したこと／世帯関連〔問9〕

大阪市生野区では、「新しい衣服・靴を買うのを控えた」174名 33.3%、「趣味やレジャーの出費を減らした」162名 31.0%、「どれもあてはまらない」157名 30.1%、「食費を切りつめた」146名 28.0%、「友人・知人との外食を控えた」133名 25.5%の順に高くなっている。



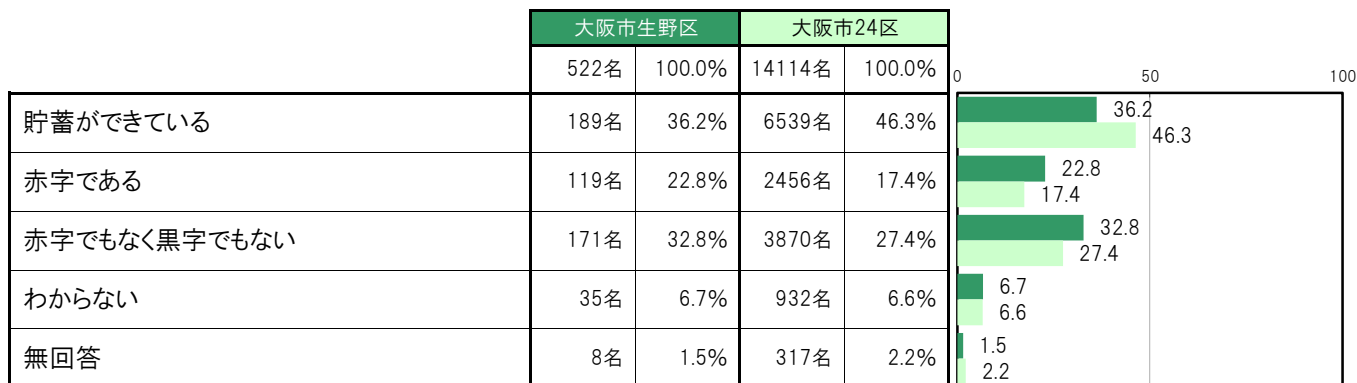
B-5. 経済的な理由で経験したこと／子ども関連【問13】

大阪市生野区では、「どれにもあてはまらない」312名 59.3%、「家族旅行(日帰りを含む)ができなかった」84名 16.0%、「おこさんを習い事に通わすことができなかった」51名 9.7%、「おこさんを学習塾に通わせることができなかった」32名 6.1%、「おこさんに新しい服や靴を買うことができなかった」29名 5.5%の順に高くなっている。

	大阪市生野区		大阪市24区		0	50	100
	526名	100.0%	14138名	100.0%			
おこさんを医療機関を受診させることができな かった	4名	0.8%	62名	0.4%	0.8		
おこさんのための本や絵本が買えなかった	23名	4.4%	528名	3.7%	4.4		
おこさんにおこづかいを渡すことができな かった	26名	4.9%	524名	3.7%	4.9		
おこさんに新しい服や靴を買うことができな かった	29名	5.5%	745名	5.3%	5.5		
おこさんを遠足へ参加させることができな かった	5名	1.0%	17名	0.1%	1.0		
おこさんを習い事に通わすことができな かった	51名	9.7%	1414名	10.0%	9.7		
おこさんをクラブ活動に通わせることができ な かった	12名	2.3%	142名	1.0%	2.3		
おこさんを学習塾に通わせることができな かった	32名	6.1%	691名	4.9%	6.1		
おこさんの誕生日を祝えなかった	3名	0.6%	92名	0.7%	0.6		
おこさんにお年玉をあげることができな かった	22名	4.2%	417名	2.9%	4.2		
おこさんの保育所、幼稚園などの行事に参加 でき な かった	2名	0.4%	38名	0.3%	0.4		
こども会、地域の行事の活動に参加するこ と が でき な かった	9名	1.7%	117名	0.8%	1.7		
家族旅行(日帰りを含む)ができなかった	84名	16.0%	2084名	14.7%	16.0		
どれにもあてはまらない	312名	59.3%	9219名	65.2%	59.3		
無回答	92名	17.5%	2003名	14.2%	17.5		

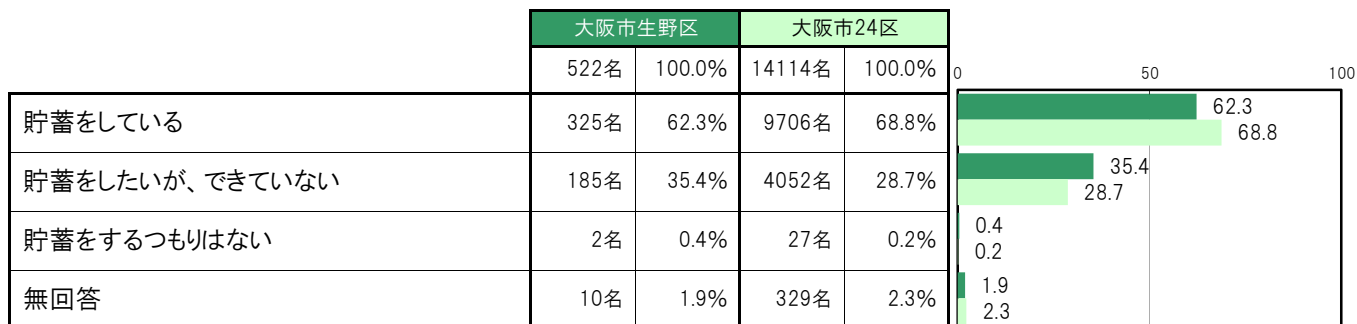
B-6.2022年の家計状況【問8(1)】

大阪市生野区では、「貯蓄ができている」189名 36.2%、「赤字である」119名 22.8%、「赤字でもなく黒字でもない」171名 32.8%、「わからない」35名 6.7%となっている。



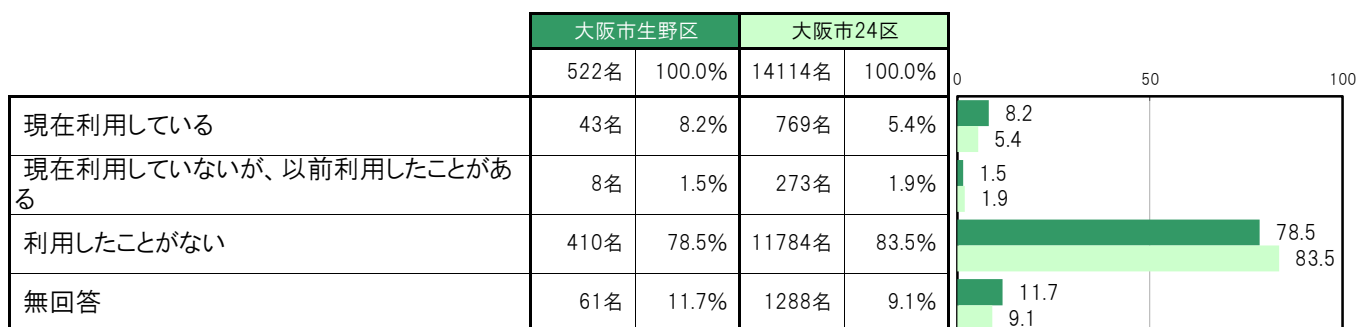
B-7.子どものための貯蓄状況【問8(2)】

大阪市生野区では、「貯蓄をしている」325名 62.3%、「貯蓄をしたいが、できていない」185名 35.4%、「貯蓄をするつもりはない」2名 0.4%となっている。



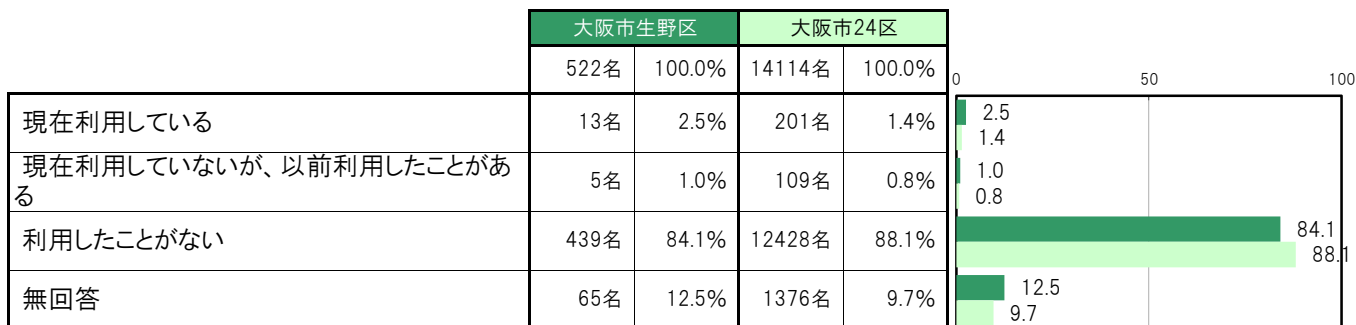
B-8.支援制度の利用状況／就学援助【問22-a】

大阪市生野区では、「現在利用している」43名 8.2%、「現在利用していないが、以前利用したことがある」8名 1.5%、「利用したことがない」410名 78.5%となっている。



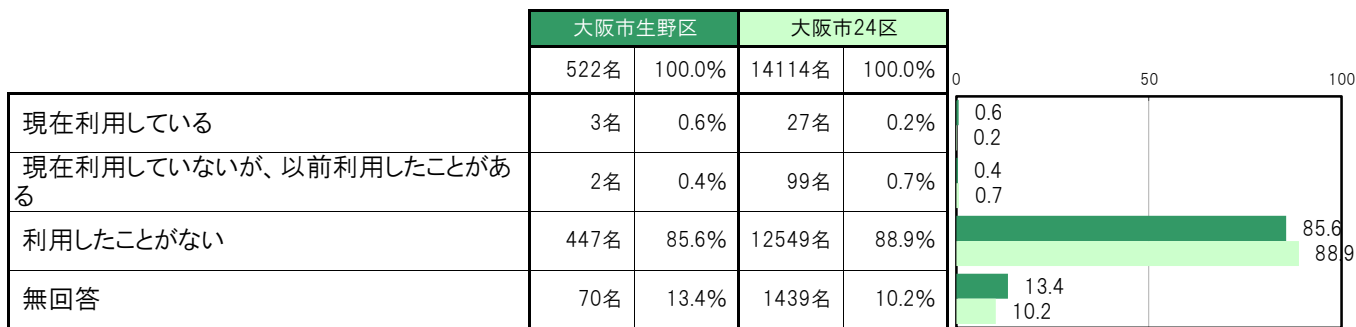
B-9. 支援制度の利用状況／生活保護【問22-b】

大阪市生野区では、「現在利用している」13名 2.5%、「現在利用していないが、以前利用したことがある」5名 1.0%、「利用したことがない」439名 84.1%となっている。



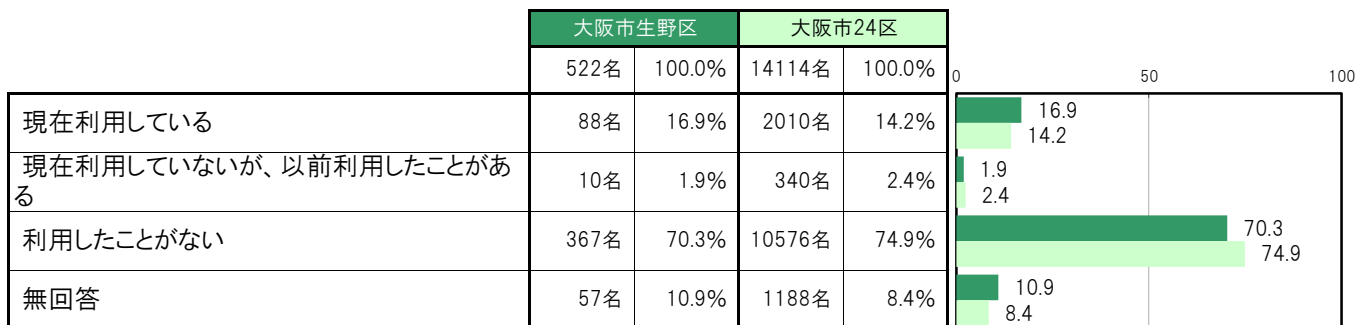
B-10. 支援制度の利用状況／生活困窮者の自立支援相談窓口【問22-c】

大阪市生野区では、「現在利用している」3名 0.6%、「現在利用していないが、以前利用したことがある」2名 0.4%、「利用したことがない」447名 85.6%となっている。



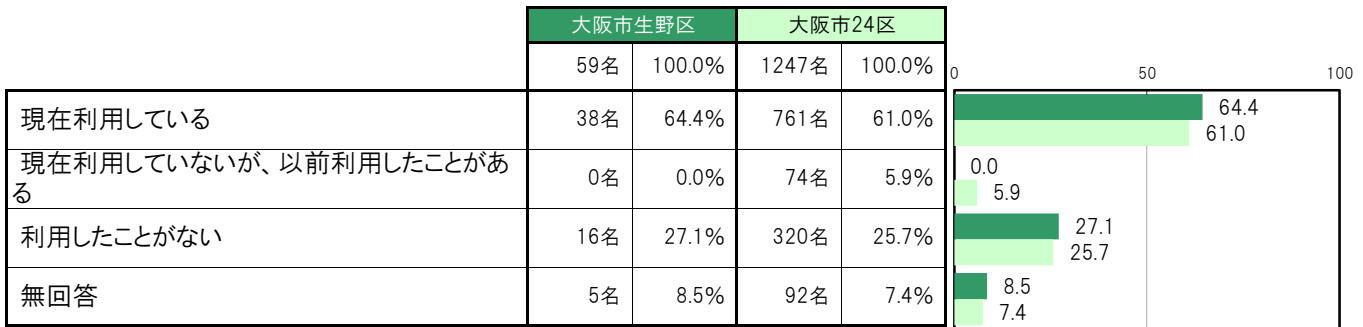
B-11. 支援制度の利用状況／児童扶養手当【問22-d】

大阪市生野区では、「現在利用している」88名 16.9%、「現在利用していないが、以前利用したことがある」10名 1.9%、「利用したことがない」367名 70.3%となっている。



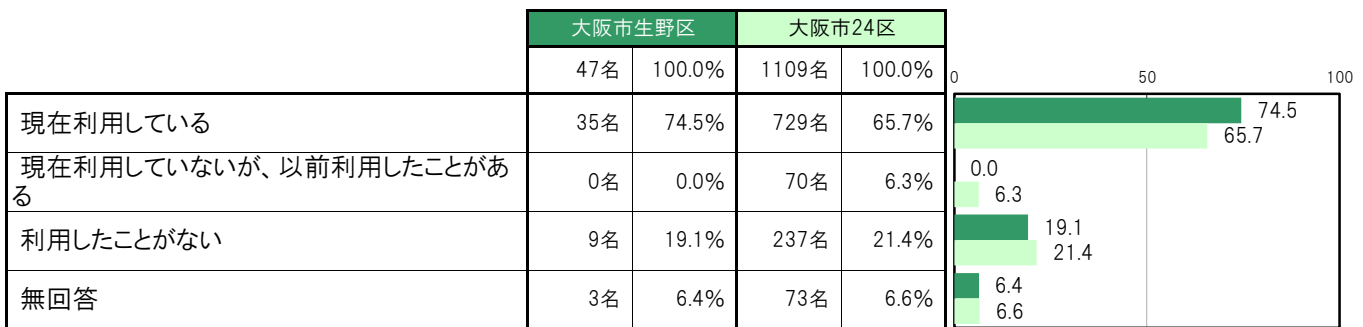
B-12. 支援制度の利用状況／児童扶養手当(ひとり親世帯)【問22-d】

大阪市生野区では、「現在利用している」38名 64.4%、「現在利用していないが、以前利用したことがある」0名 0.0%、「利用したことがない」16名 27.1%となっている。



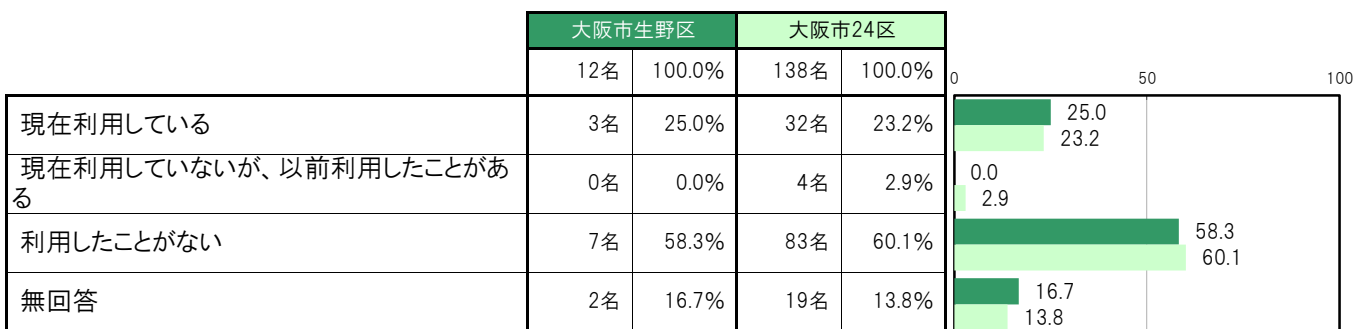
B-13. 支援制度の利用状況／児童扶養手当(母子世帯)【問22-d】

大阪市生野区では、「現在利用している」35名 74.5%、「現在利用していないが、以前利用したことがある」0名 0.0%、「利用したことがない」9名 19.1%となっている。



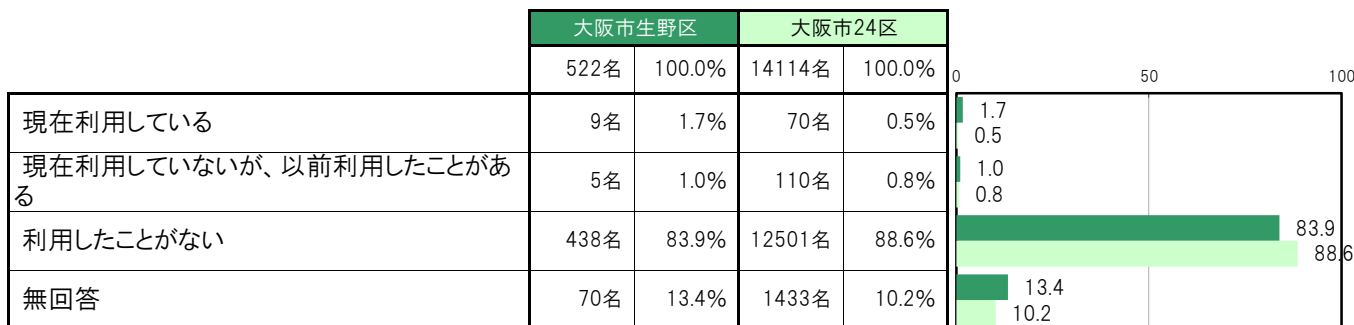
B-14. 支援制度の利用状況／児童扶養手当(父子世帯)【問22-d】

大阪市生野区では、「現在利用している」3名 25.0%、「現在利用していないが、以前利用したことがある」0名 0.0%、「利用したことがない」7名 58.3%となっている。



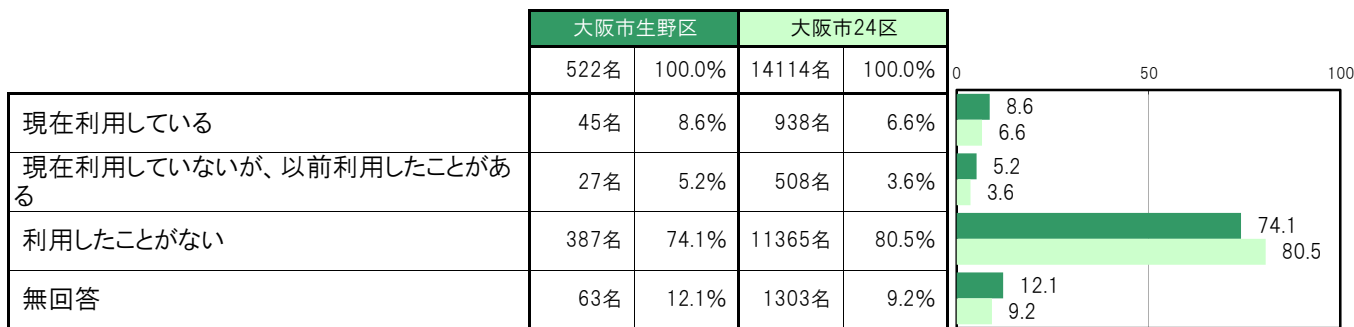
B-15. 支援制度の利用状況／ひとり親家庭等就業・自立支援センター〔問22-e〕

大阪市生野区では、「現在利用している」9名 1.7%、「現在利用していないが、以前利用したことがある」5名 1.0%、「利用したことがない」438名 83.9%となっている。



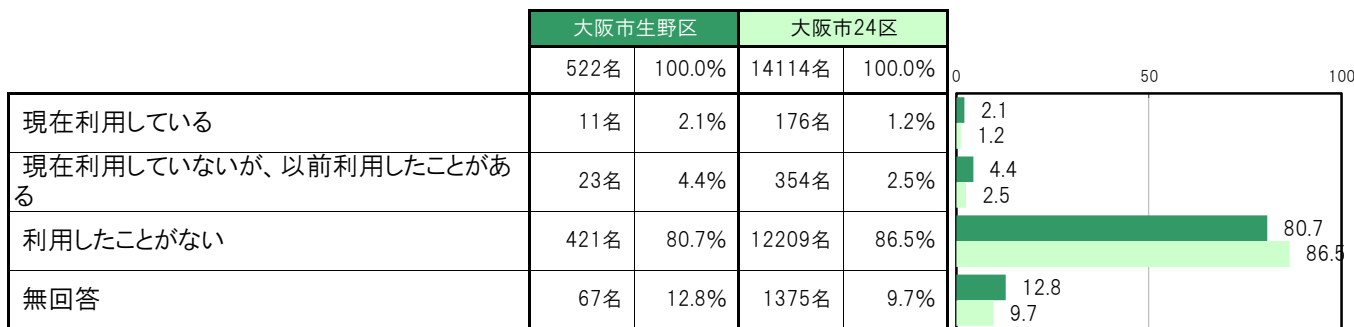
B-16. 支援制度の利用状況／低所得世帯への世帯生活支援特別給付金〔問22-f〕

大阪市生野区では、「現在利用している」45名 8.6%、「現在利用していないが、以前利用したことがある」27名 5.2%、「利用したことがない」387名 74.1%となっている。



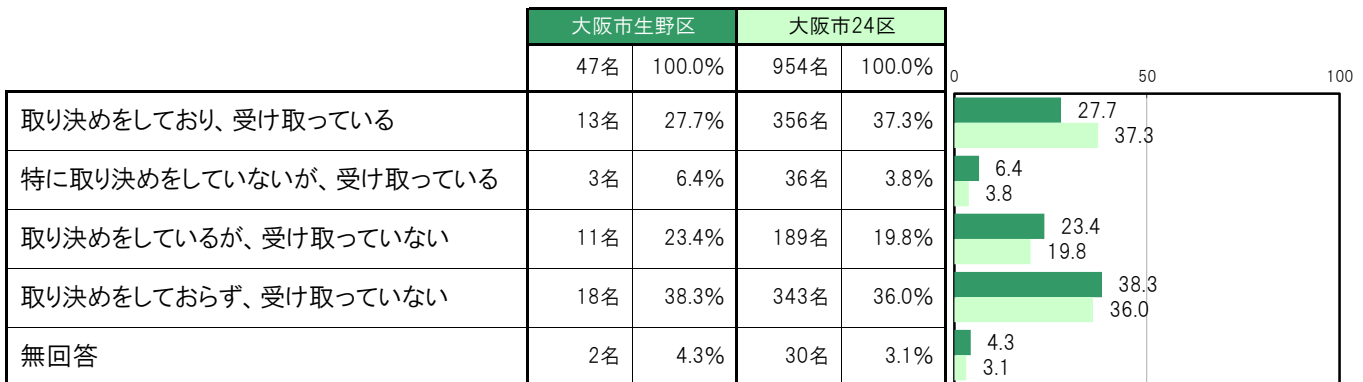
B-17. 支援制度の利用状況／新型コロナウイルス感染症に伴う生活福祉資金〔問22-g〕

大阪市生野区では、「現在利用している」11名 2.1%、「現在利用していないが、以前利用したことがある」23名 4.4%、「利用したことがない」421名 80.7%となっている。



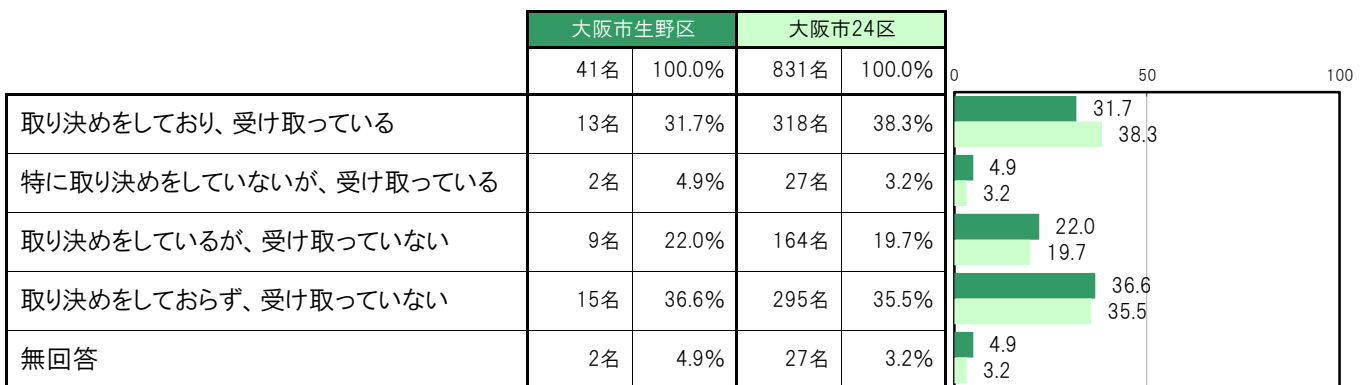
B-18.離婚相手との養育費の状況【問5】

大阪市生野区では、「取り決めをしており、受け取っている」13名 27.7%、「特に取り決めをしていないが、受け取っている」3名 6.4%、「取り決めをしているが、受け取っていない」11名 23.4%、「取り決めをしておらず、受け取っていない」18名 38.3%となっている。



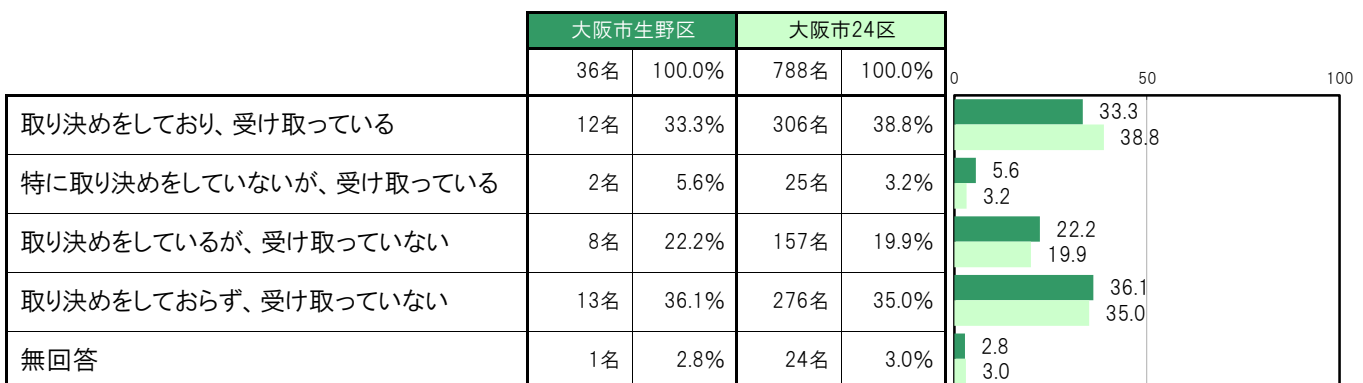
B-19.離婚相手との養育費の状況(ひとり親世帯)【問5】

大阪市生野区では、「取り決めをしており、受け取っている」13名 31.7%、「特に取り決めをしていないが、受け取っている」2名 4.9%、「取り決めをしているが、受け取っていない」9名 22.0%、「取り決めをしておらず、受け取っていない」15名 36.6%となっている。



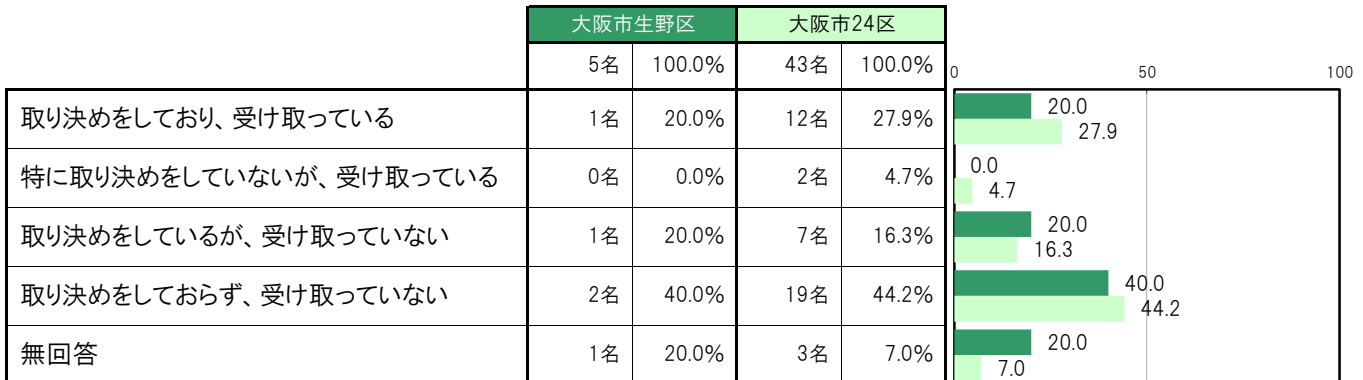
B-20.離婚相手との養育費の状況(母子世帯)【問5】

大阪市生野区では、「取り決めをしており、受け取っている」12名 33.3%、「特に取り決めをしていないが、受け取っている」2名 5.6%、「取り決めをしているが、受け取っていない」8名 22.2%、「取り決めをしておらず、受け取っていない」13名 36.1%となっている。



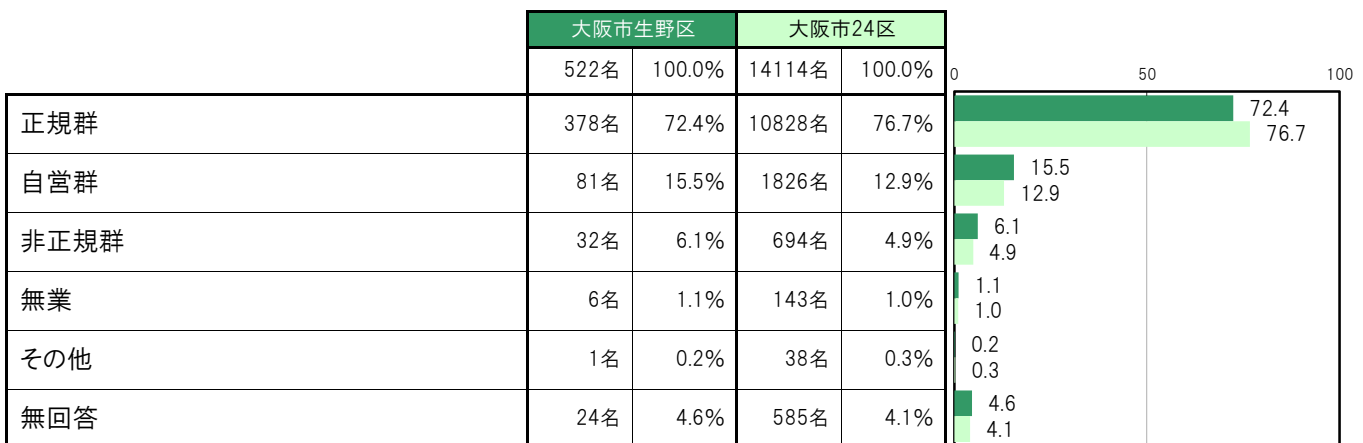
B-21.離婚相手との養育費の状況(父子世帯)【問5】

大阪市生野区では、「取り決めをしており、受け取っている」1名 20.0%、「特に取り決めをしていないが、受け取っている」0名 0.0%、「取り決めをしているが、受け取っていない」1名 20.0%、「取り決めをしておらず、受け取っていない」2名 40.0%となっている。



B-22.就労状況別人数【就労状況】

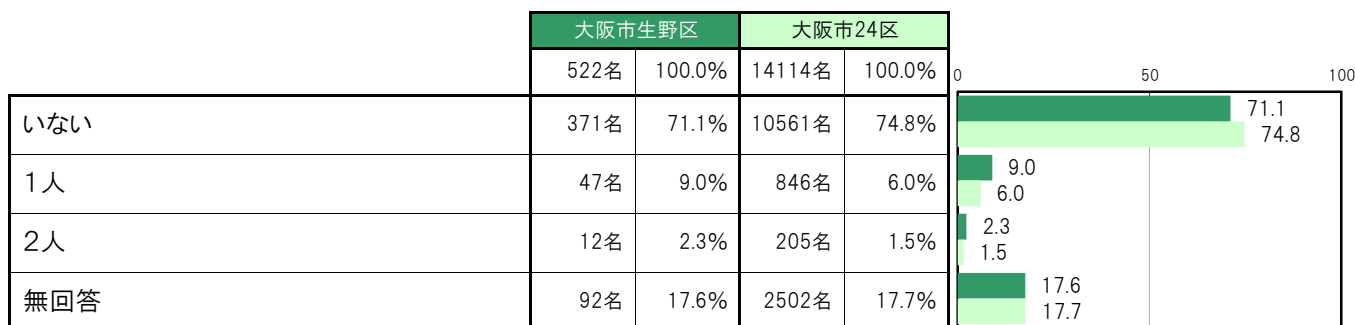
大阪市生野区では、「正規群」378名 72.4%、「自営群」81名 15.5%、「非正規群」32名 6.1%、「無業」6名 1.1%、「その他」1名 0.2%となっている。



(2) 生活環境

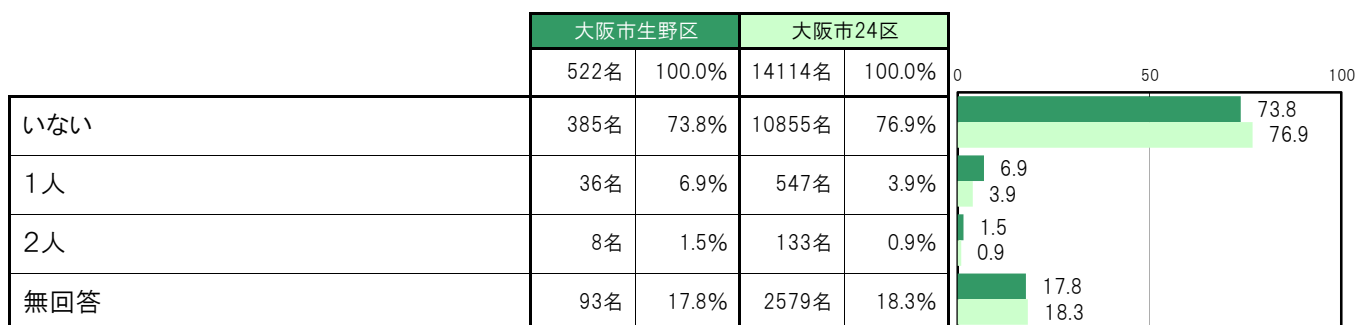
B-23. 世帯構成人数 ①祖母【問3①】

大阪市生野区では、「いない」371名 71.1%、「1人」47名 9.0%、「2人」12名 2.3%となっている。



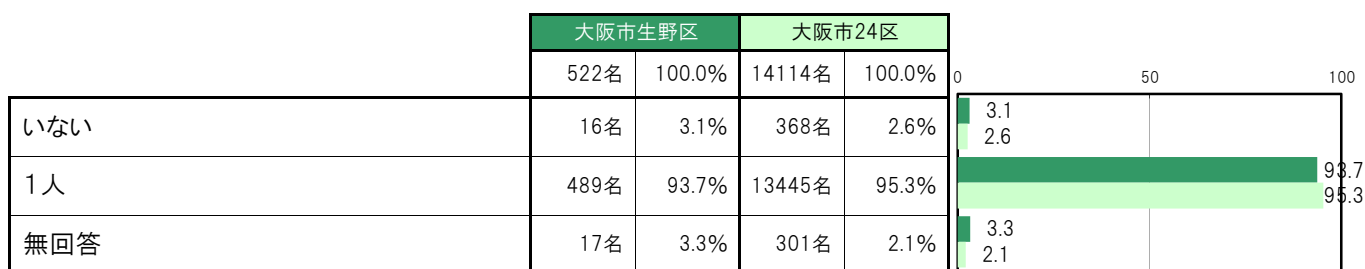
B-24. 世帯構成人数 ②祖父【問3②】

大阪市生野区では、「いない」385名 73.8%、「1人」36名 6.9%、「2人」8名 1.5%となっている。



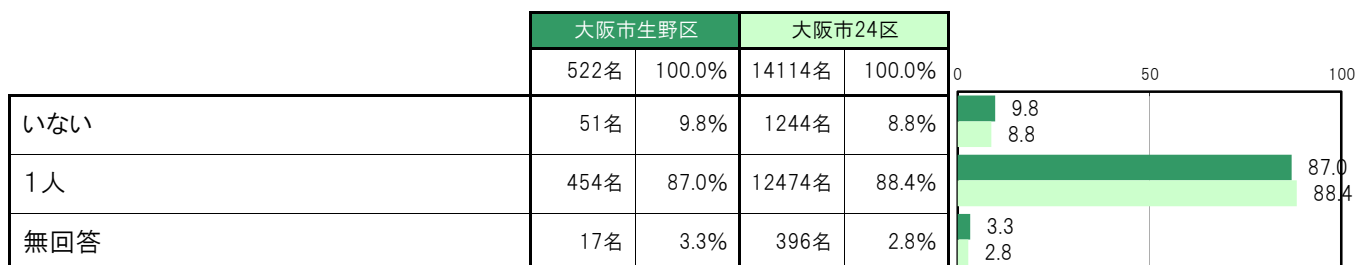
B-25. 世帯構成人数 ③母親【問3③】

大阪市生野区では、「いない」16名 3.1%、「1人」489名 93.7%となっている。



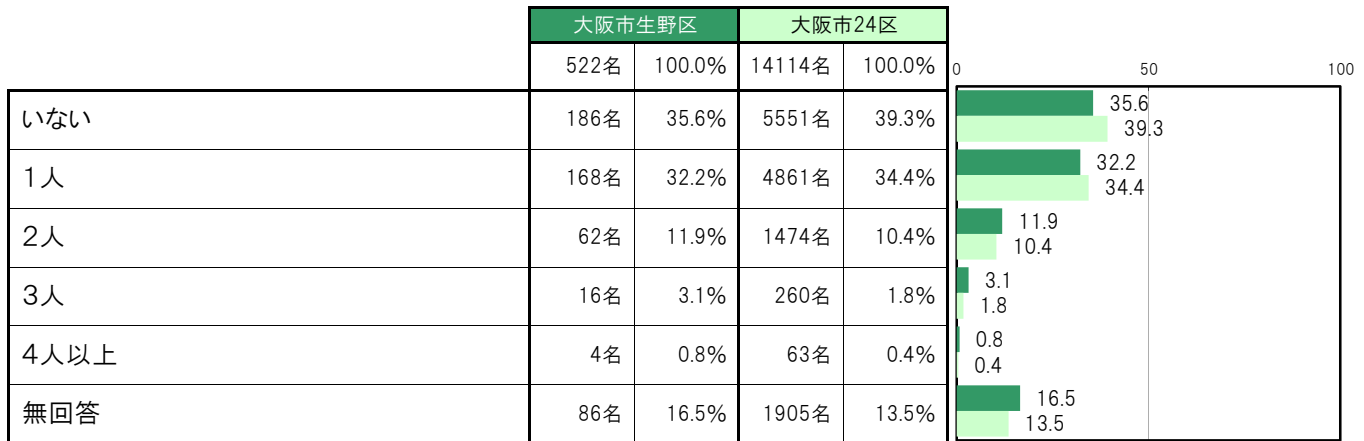
B-26. 世帯構成人数 ④父親【問3④】

大阪市生野区では、「いない」51名 9.8%、「1人」454名 87.0%となっている。



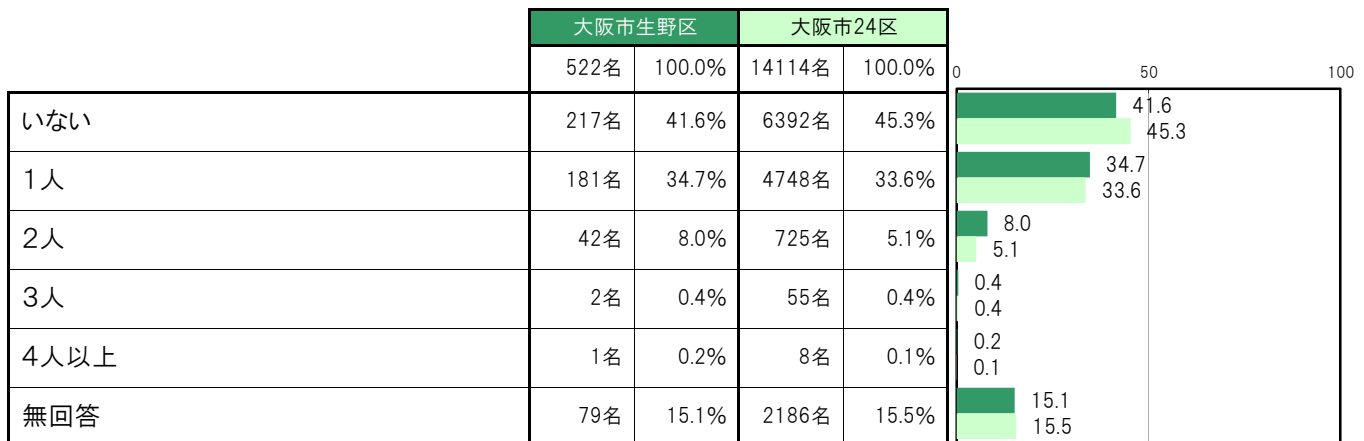
B-27.世帯構成人数 ⑤姉・兄〔問3⑤〕

大阪市生野区では、「いない」186名 35.6%、「1人」168名 32.2%、「2人」62名 11.9%、「3人」16名 3.1%、「4人以上」4名 0.8%となっている。



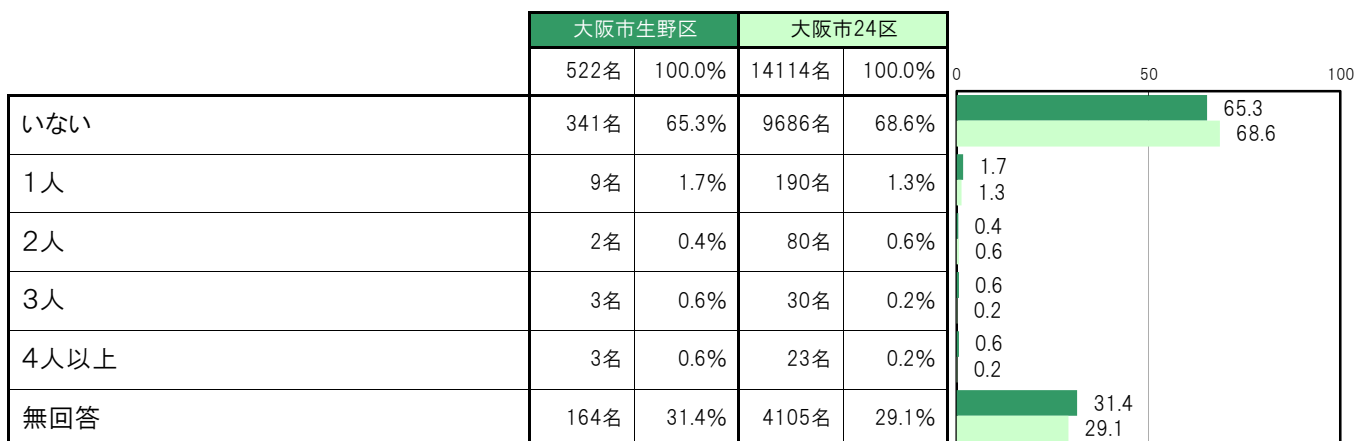
B-28.世帯構成人数 ⑥妹・弟〔問3⑥〕

大阪市生野区では、「いない」217名 41.6%、「1人」181名 34.7%、「2人」42名 8.0%、「3人」2名 0.4%、「4人以上」1名 0.2%となっている。



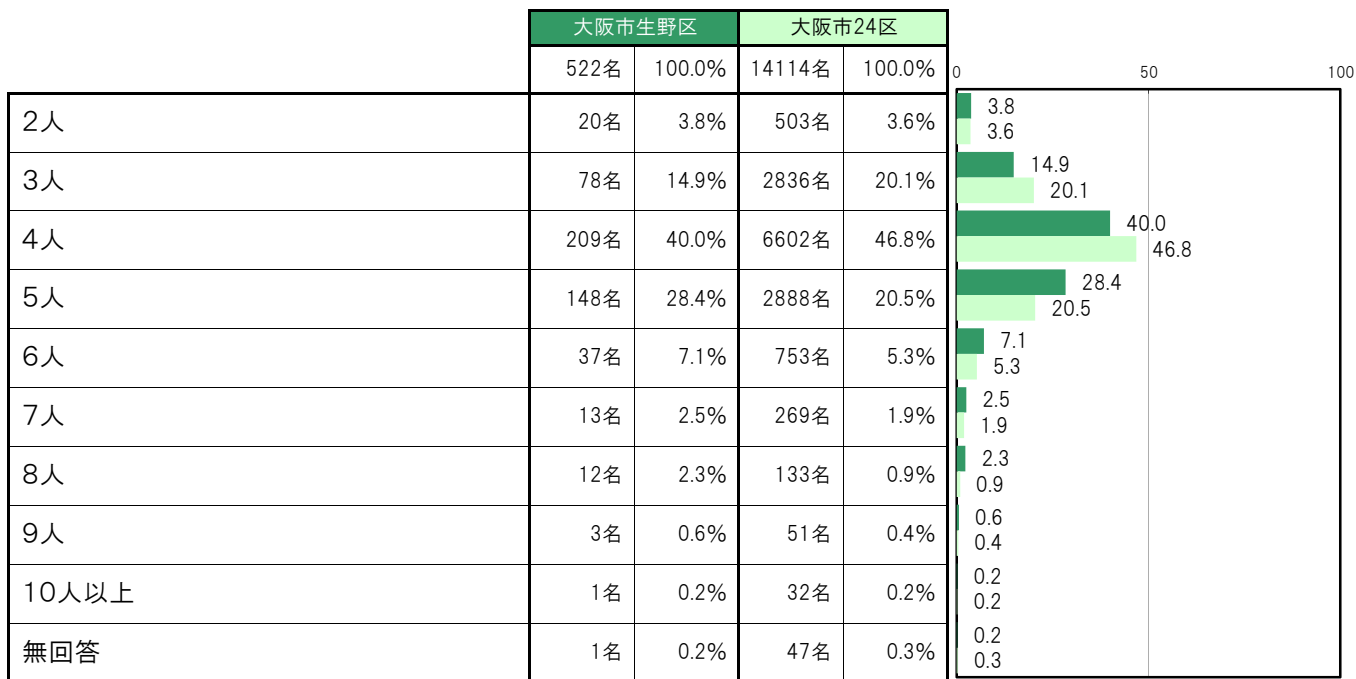
B-29.世帯構成人数 ⑦その他〔問3⑦〕

大阪市生野区では、「いない」341名 65.3%、「1人」9名 1.7%、「2人」2名 0.4%、「3人」3名 0.6%、「4人以上」3名 0.6%となっている。



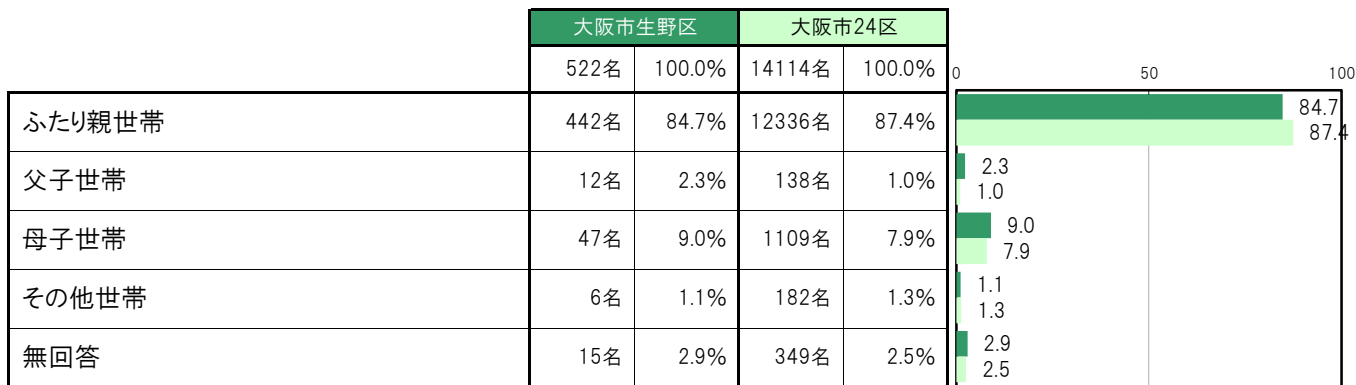
B-30.世帯構成人数 ⑧合計 [問3⑧]

大阪市生野区では、「2人」20名 3.8%、「3人」78名 14.9%、「4人」209名 40.0%、「5人」148名 28.4%、「6人」37名 7.1%、「7人」13名 2.5%、「8人」12名 2.3%、「9人」3名 0.6%、「10人以上」1名 0.2%となっている。



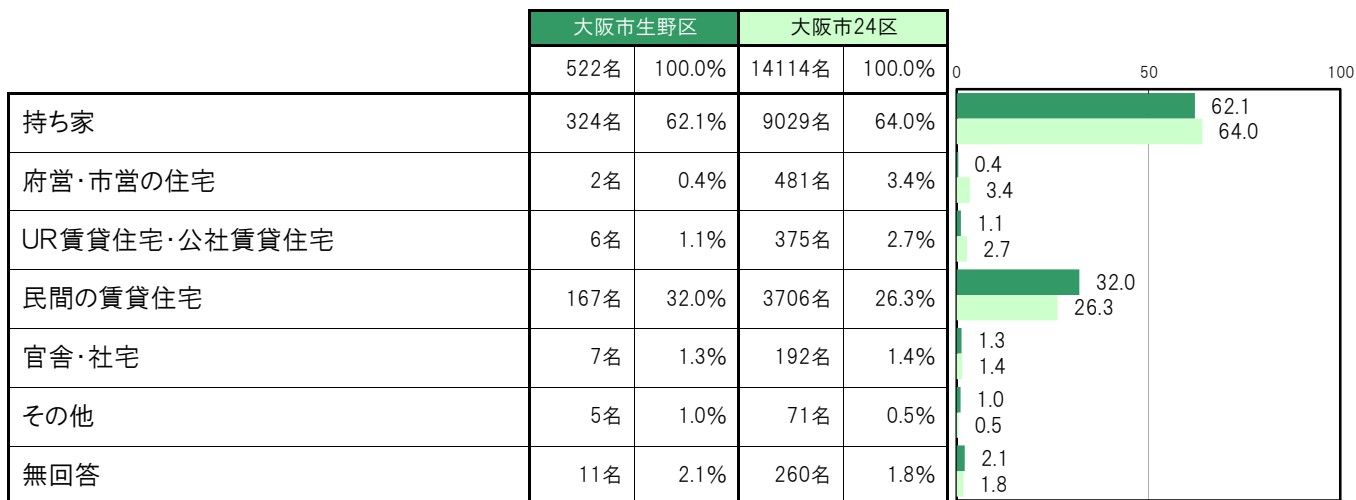
B-31.世帯構成 [世帯構成]

大阪市生野区では、「ふたり親世帯」442名 84.7%、「父子世帯」12名 2.3%、「母子世帯」47名 9.0%、「その他世帯」6名 1.1%となっている。



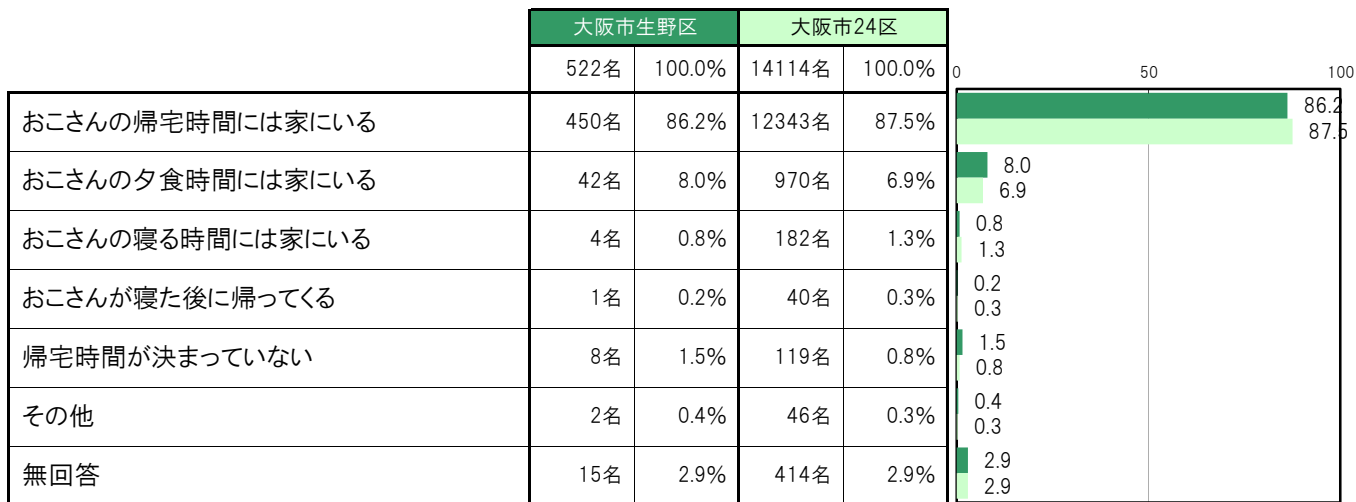
B-32.住居の種類【問6】

大阪市生野区では、「持ち家」324名 62.1%、「府営・市営の住宅」2名 0.4%、「UR賃貸住宅・公社賃貸住宅」6名 1.1%、「民間の賃貸住宅」167名 32.0%、「官舎・社宅」7名 1.3%、「その他」5名 1.0%となっている。



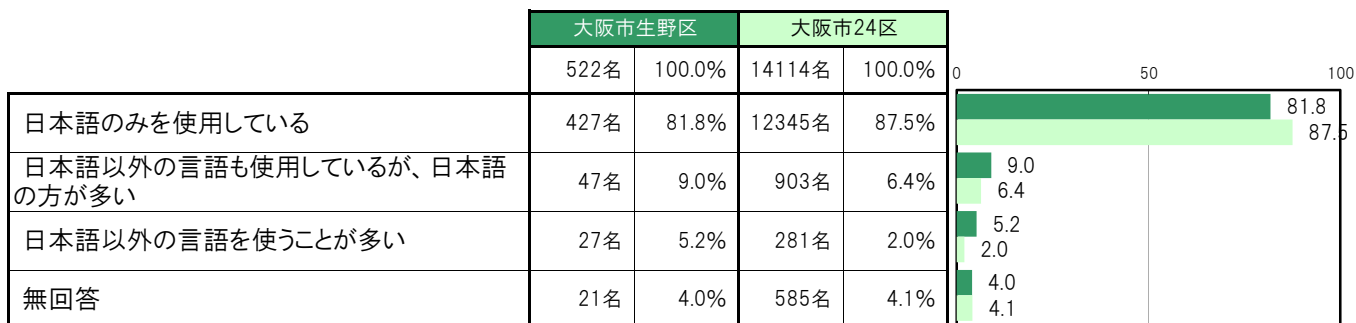
B-33.保護者の在宅時間【問12】

大阪市生野区では、「おこさんの帰宅時には家にいる」450名 86.2%、「おこさんの夕食時には家にいる」42名 8.0%、「おこさんの寝る時には家にいる」4名 0.8%、「おこさんが寝た後に帰ってくる」1名 0.2%、「帰宅時間が決まっていない」8名 1.5%、「その他」2名 0.4%となっている。



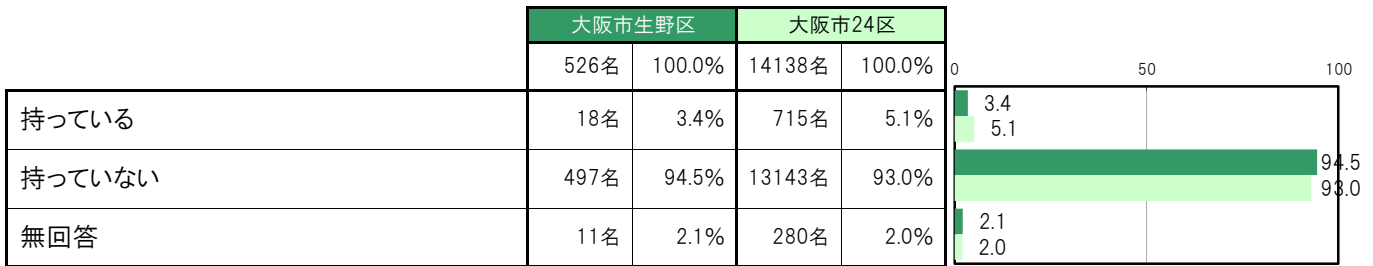
B-34.家庭での外国語の使用状況【問2】

大阪市生野区では、「日本語のみを使用している」427名 81.8%、「日本語以外の言語も使用しているが、日本語の方が多」47名 9.0%、「日本語以外の言語を使うことが多い」27名 5.2%となっている。



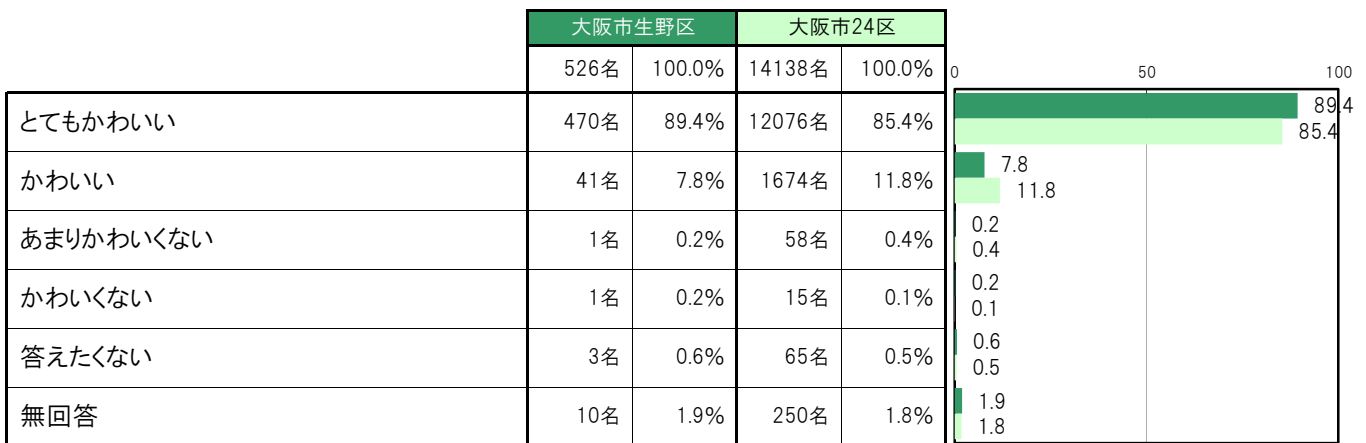
B-35. 各種障害手帳の有無【問36】

大阪市生野区では、「持っている」18名 3.4%、「持っていない」497名 94.5%となっている。



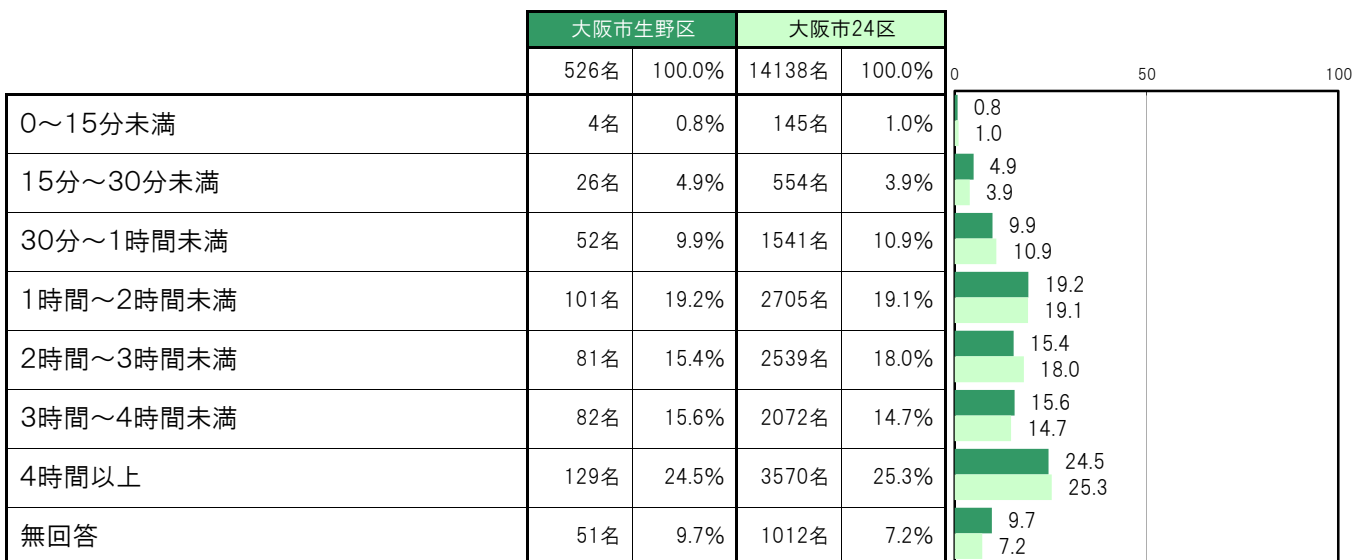
B-36. 子どもをかわいと思うか【問38】

大阪市生野区では、「とてもかわいい」470名 89.4%、「かわいい」41名 7.8%、「あまりかわいくない」1名 0.2%、「かわいくない」1名 0.2%、「答えたくない」3名 0.6%となっている。



B-37. 子どもと過ごす時間／平日【問14(2)】

大阪市生野区では、「0～15分未満」4名 0.8%、「15分～30分未満」26名 4.9%、「30分～1時間未満」52名 9.9%、「1時間～2時間未満」101名 19.2%、「2時間～3時間未満」81名 15.4%、「3時間～4時間未満」82名 15.6%、「4時間以上」129名 24.5%となっている。



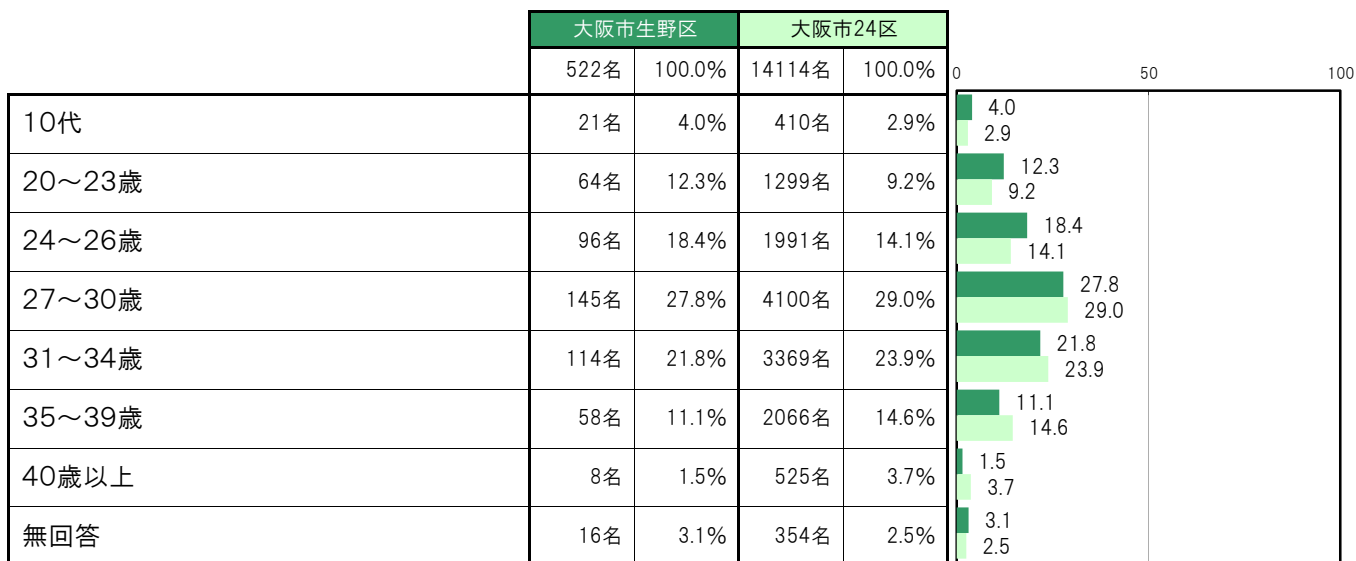
B-38.子どもと過ごす時間／休日【問14(2)】

大阪市生野区では、「2時間未満」18名 3.4%、「2時間～4時間未満」57名 10.8%、「4時間～6時間未満」70名 13.3%、「6時間～8時間未満」69名 13.1%、「8時間～10時間未満」56名 10.6%、「10時間以上」167名 31.7%となっている。



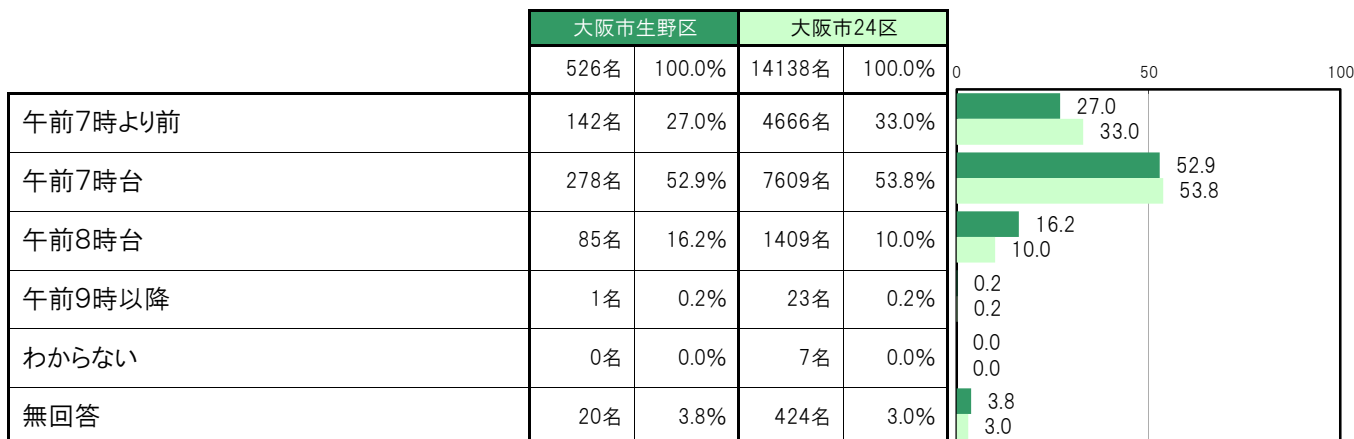
B-39.初めて親となった年齢【問16】

大阪市生野区では、「10代」21名 4.0%、「20～23歳」64名 12.3%、「24～26歳」96名 18.4%、「27～30歳」145名 27.8%、「31～34歳」114名 21.8%、「35～39歳」58名 11.1%、「40歳以上」8名 1.5%となっている。



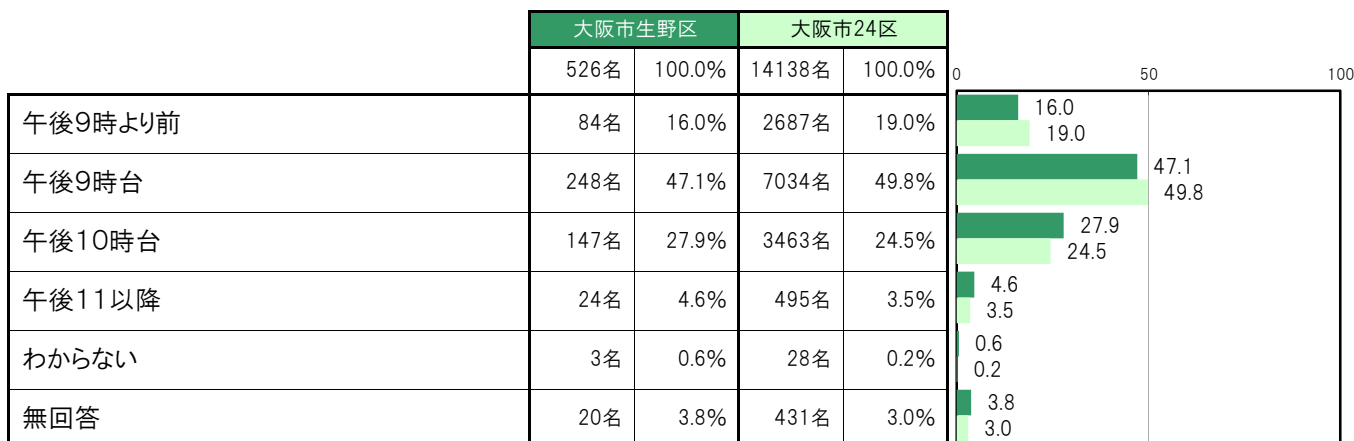
B-40. 子どもの普段の起床時間【問24】

大阪市生野区では、「午前7時より前」142名 27.0%、「午前7時台」278名 52.9%、「午前8時台」85名 16.2%、「午前9時以降」1名 0.2%、「わからない」0名 0.0%となっている。



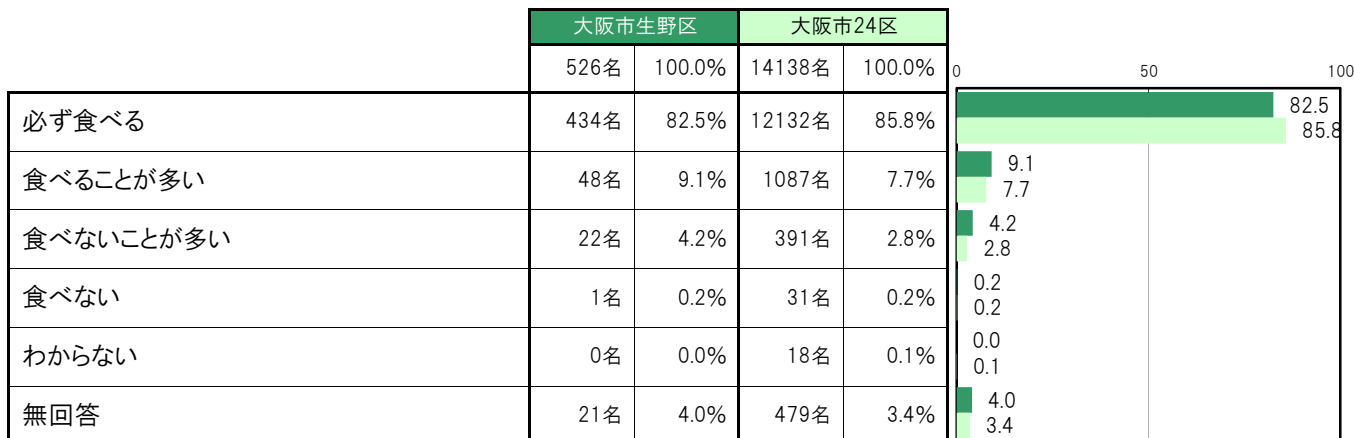
B-41. 子どもの普段の就寝時間【問25】

大阪市生野区では、「午後9時より前」84名 16.0%、「午後9時台」248名 47.1%、「午後10時台」147名 27.9%、「午後11時以降」24名 4.6%、「わからない」3名 0.6%となっている。



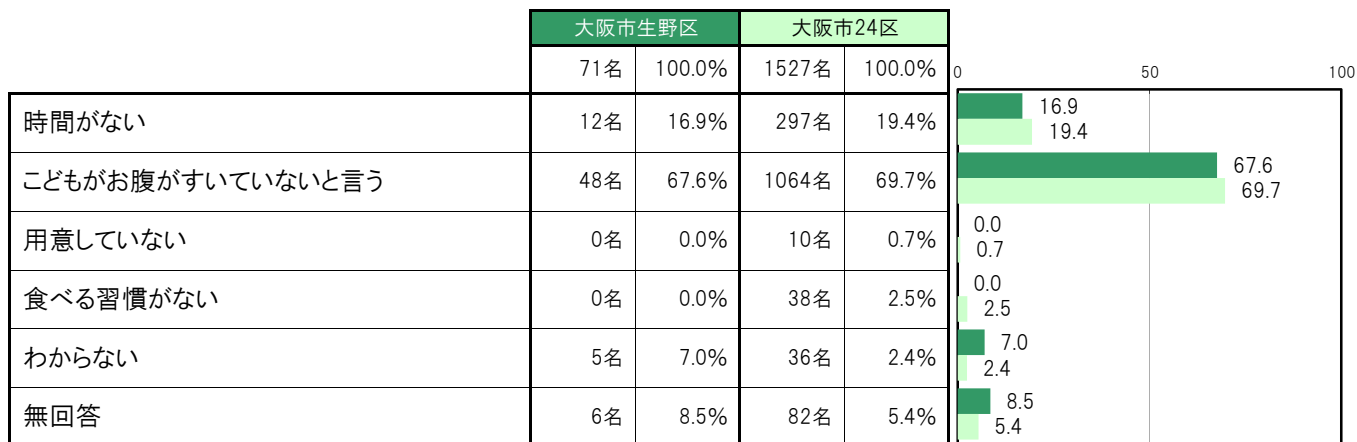
B-42. 毎日の子どもの朝ご飯【問26】

大阪市生野区では、「必ず食べる」434名 82.5%、「食べることが多い」48名 9.1%、「食べないことが多い」22名 4.2%、「食べない」1名 0.2%、「わからない」0名 0.0%となっている。



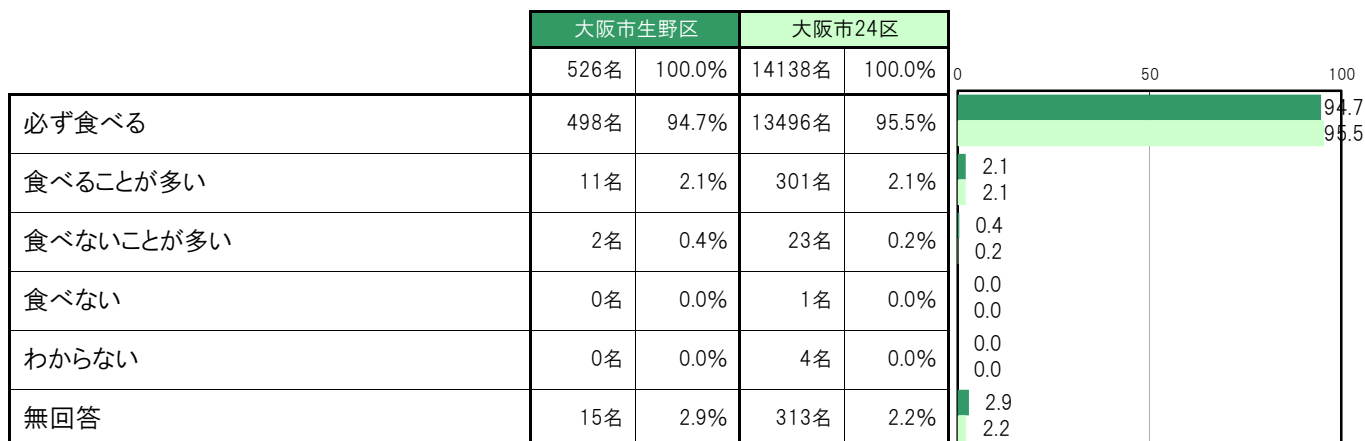
B-43. 子どもが朝ご飯を食べていない理由【問27】

大阪市生野区では、「時間がない」12名 16.9%、「子どもがお腹がすいていないと言う」48名 67.6%、「用意していない」0名 0.0%、「食べる習慣がない」0名 0.0%、「わからない」5名 7.0%となっている。



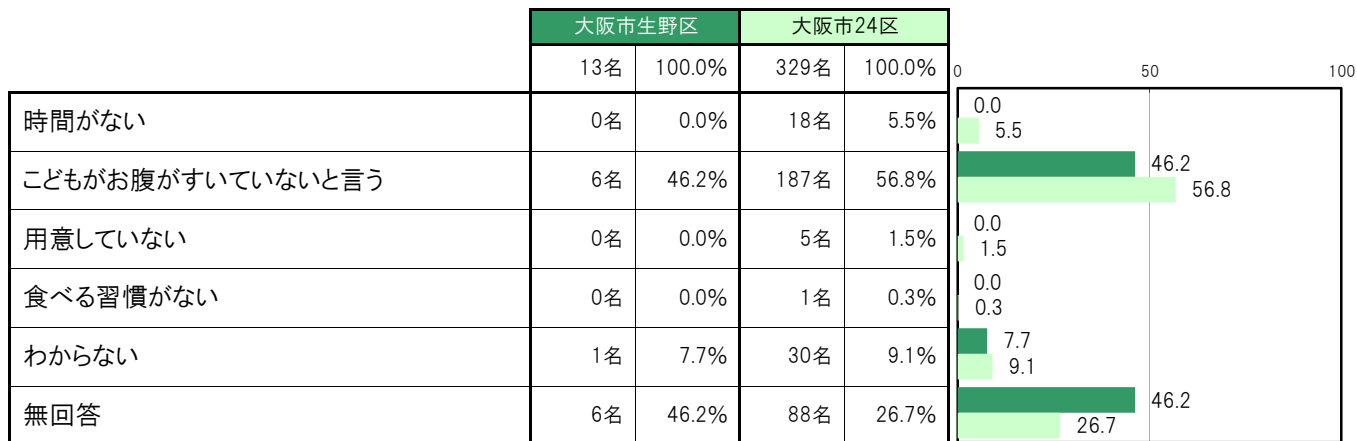
B-44. 毎日の子どもの夜ご飯【問29】

大阪市生野区では、「必ず食べる」498名 94.7%、「食べることが多い」11名 2.1%、「食べないことが多い」2名 0.4%、「食べない」0名 0.0%、「わからない」0名 0.0%となっている。



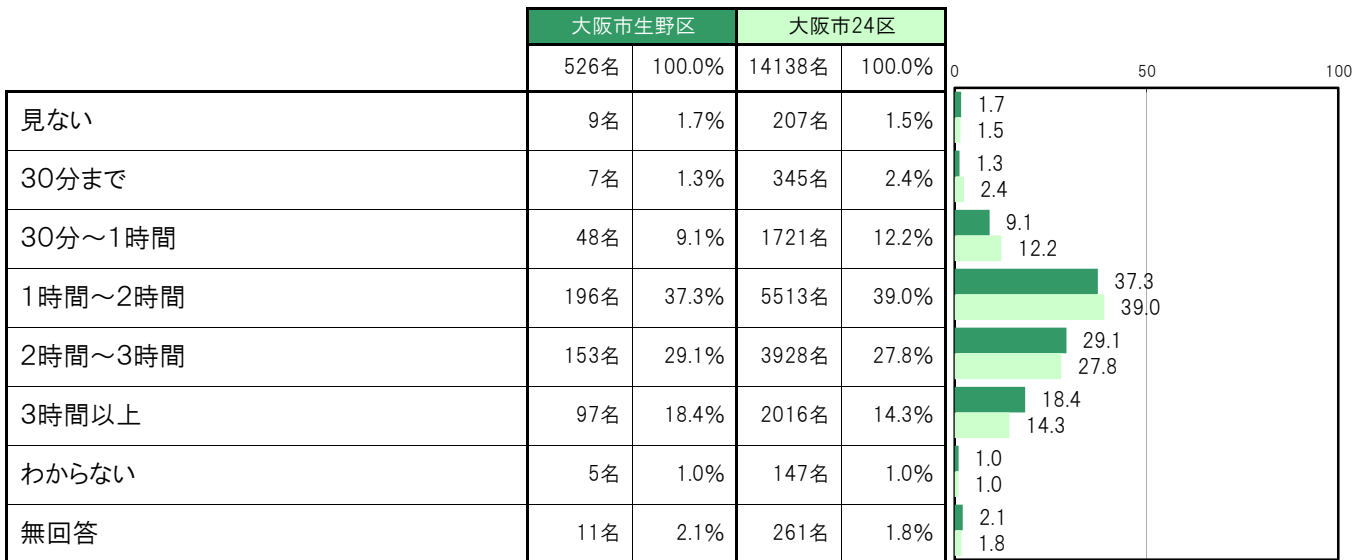
B-45. 子どもが夜ご飯を食べていない理由【問30】

大阪市生野区では、「時間がない」0名 0.0%、「子どもがお腹がすいていないと言う」6名 46.2%、「用意していない」0名 0.0%、「食べる習慣がない」0名 0.0%、「わからない」1名 7.7%となっている。



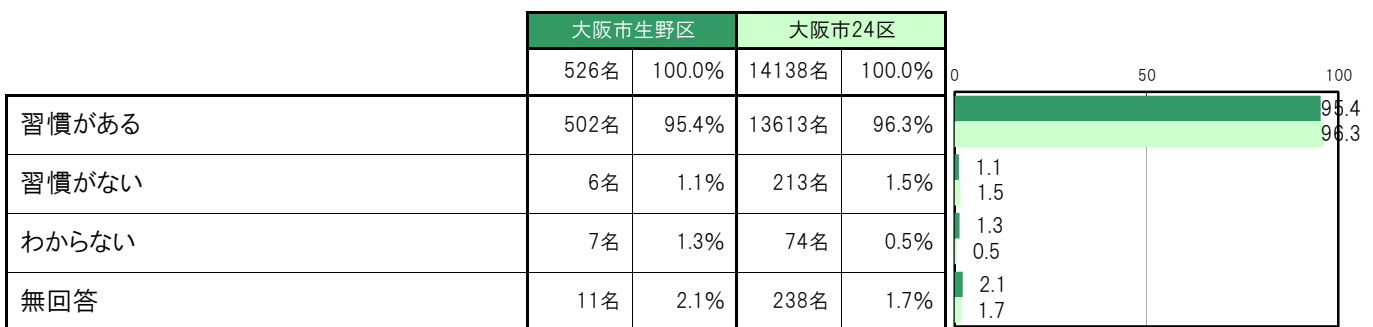
B-46.子どもがテレビやDVDなどを見ている時間【問32】

大阪市生野区では、「見ない」9名 1.7%、「30分まで」7名 1.3%、「30分～1時間」48名 9.1%、「1時間～2時間」196名 37.3%、「2時間～3時間」153名 29.1%、「3時間以上」97名 18.4%、「わからない」5名 1.0%となっている。



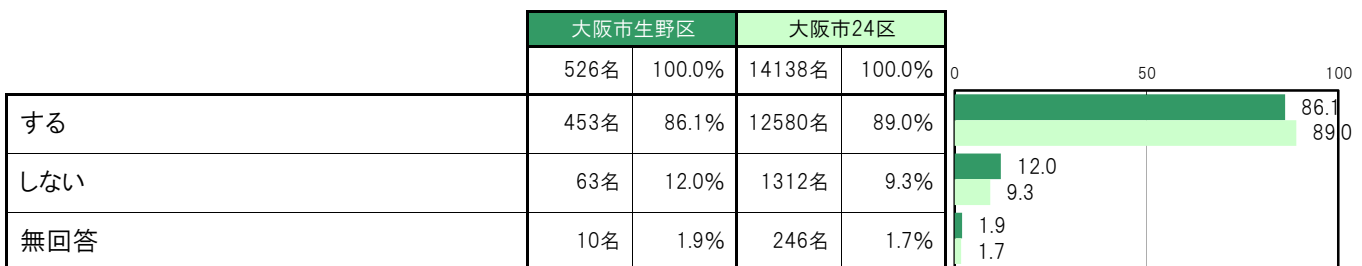
B-47.子どもの歯磨きの習慣【問33】

大阪市生野区では、「習慣がある」502名 95.4%、「習慣がない」6名 1.1%、「わからない」7名 1.3%となっている。



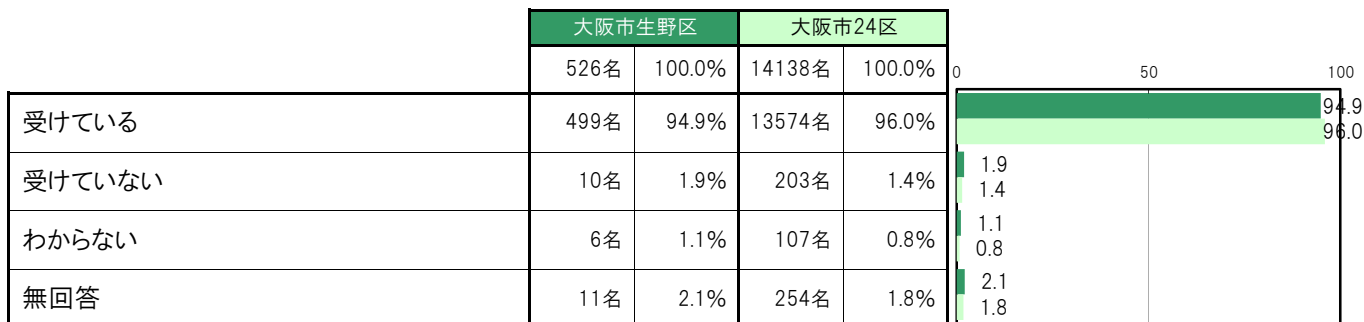
B-48.保護者による歯磨きの仕上げ磨き【問34】

大阪市生野区では、「する」453名 86.1%、「しない」63名 12.0%となっている。



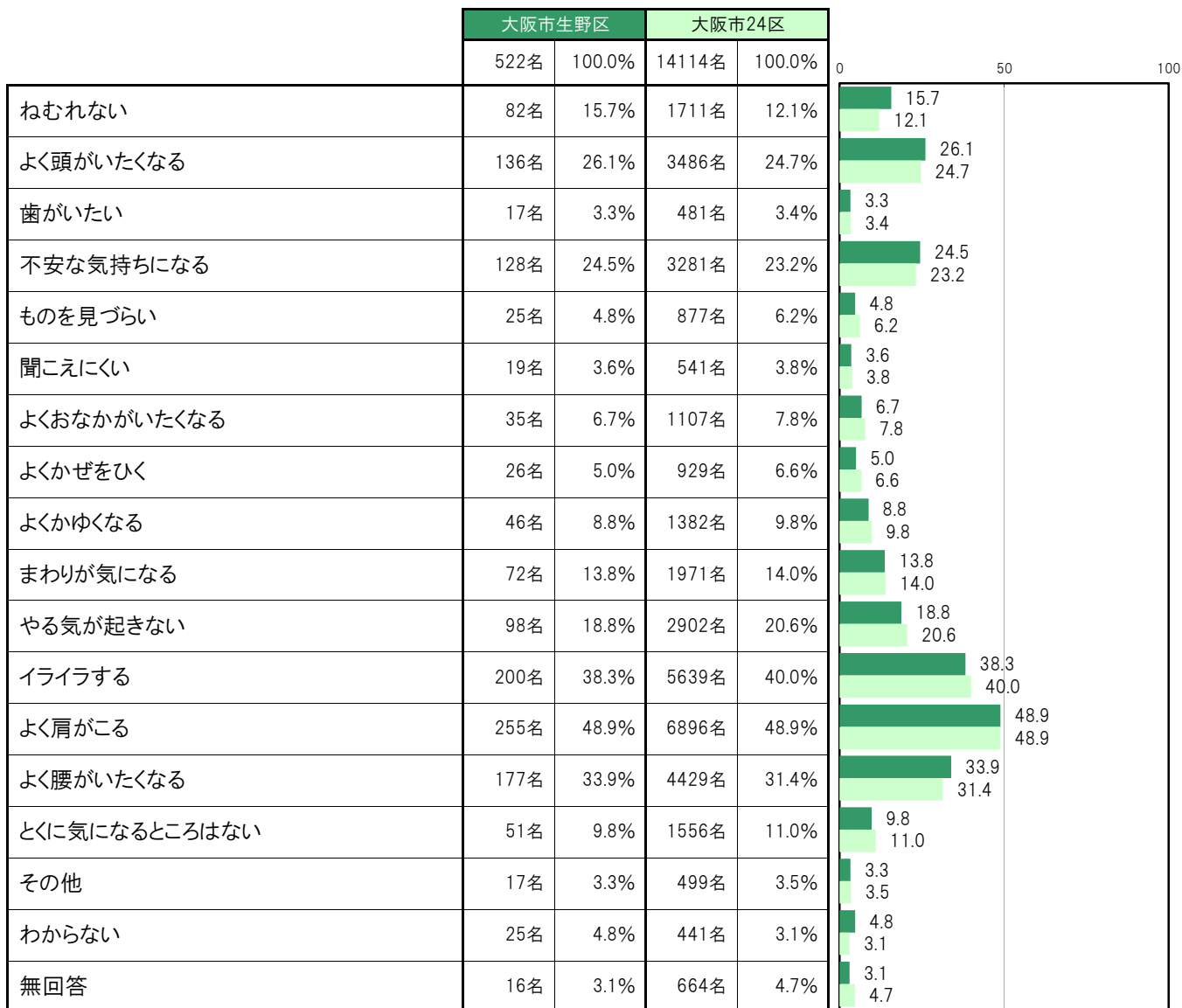
B-49. 子どものMRワクチン1期の接種【問35】

大阪市生野区では、「受けている」499名 94.9%、「受けていない」10名 1.9%、「わからない」6名 1.1%となっている。



B-50. 自分の体や気持ちについて気になること【問21】

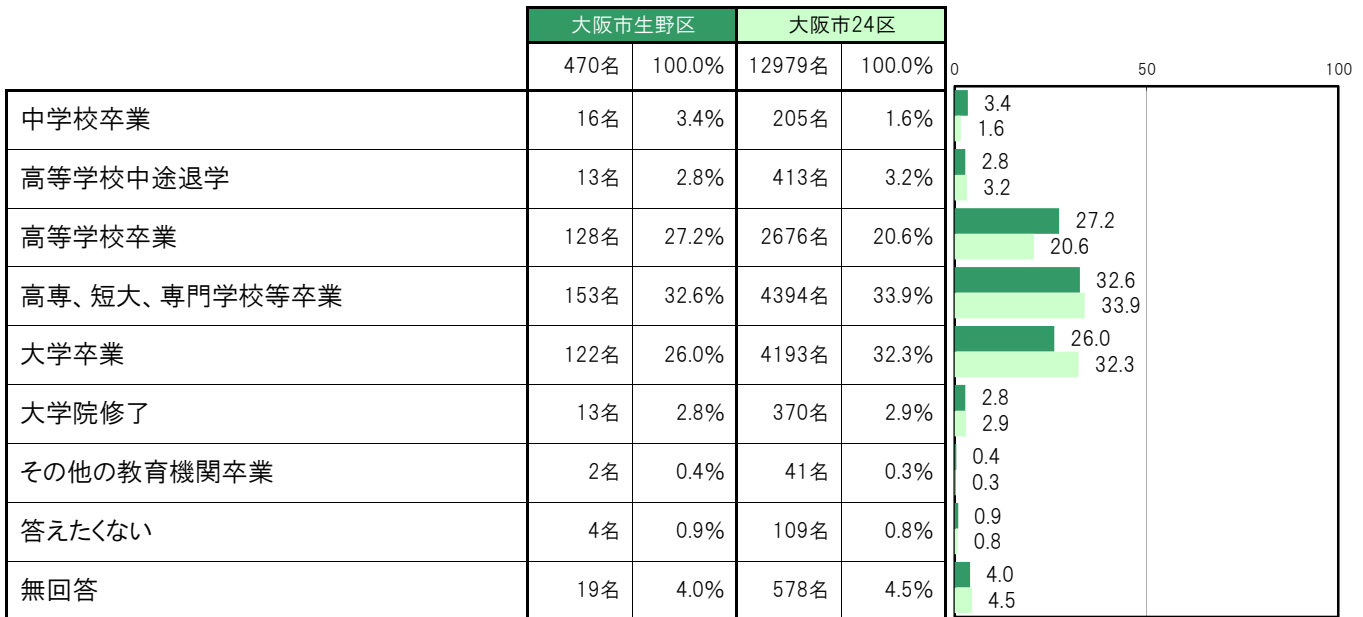
大阪市生野区では、「よく肩がこる」255名 48.9%、「イライラする」200名 38.3%、「よく腰がいたくなる」177名 33.9%、「よく頭がいたくなる」136名 26.1%、「不安な気持ちになる」128名 24.5%の順に高くなっている。



(3) 教育環境

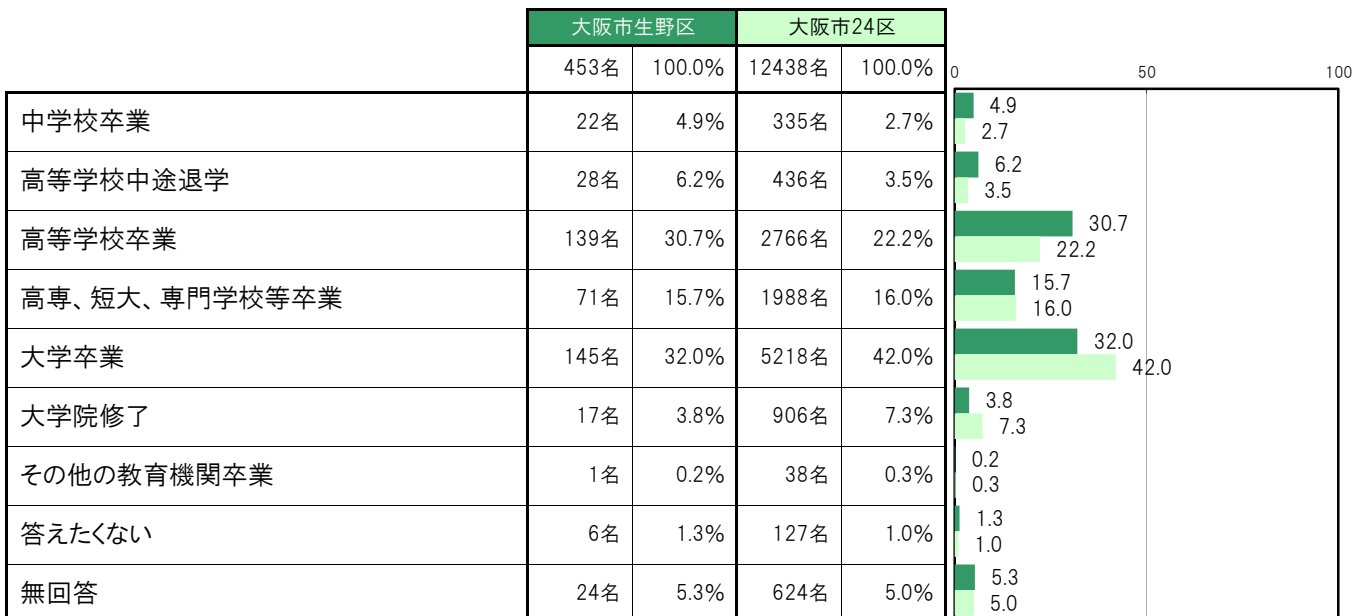
B-51. 母親の最終学歴【問10】

大阪市生野区では、「中学校卒業」16名 3.4%、「高等学校中途退学」13名 2.8%、「高等学校卒業」128名 27.2%、「高専、短大、専門学校等卒業」153名 32.6%、「大学卒業」122名 26.0%、「大学院修了」13名 2.8%、「その他の教育機関卒業」2名 0.4%、「答えたくない」4名 0.9%となっている。



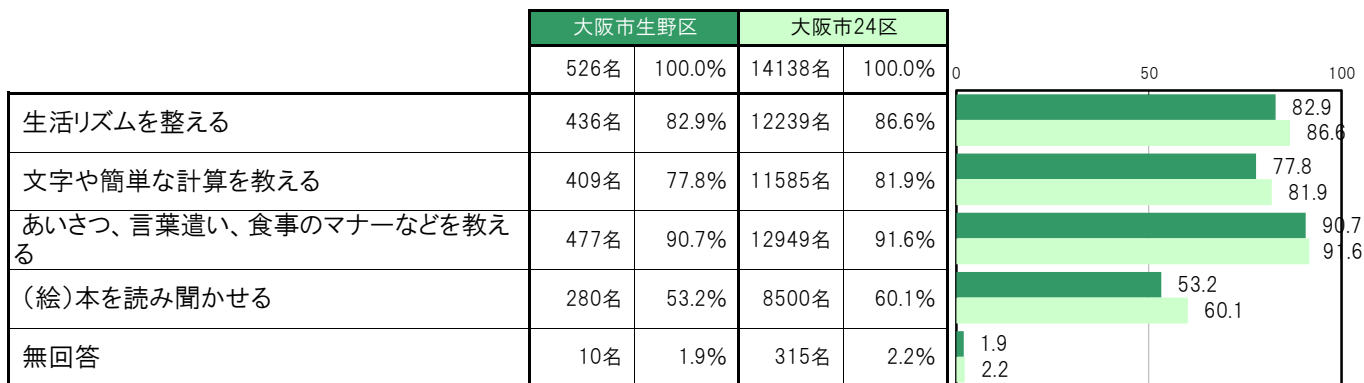
B-52. 父親の最終学歴【問10】

大阪市生野区では、「中学校卒業」22名 4.9%、「高等学校中途退学」28名 6.2%、「高等学校卒業」139名 30.7%、「高専、短大、専門学校等卒業」71名 15.7%、「大学卒業」145名 32.0%、「大学院修了」17名 3.8%、「その他の教育機関卒業」1名 0.2%、「答えたくない」6名 1.3%となっている。



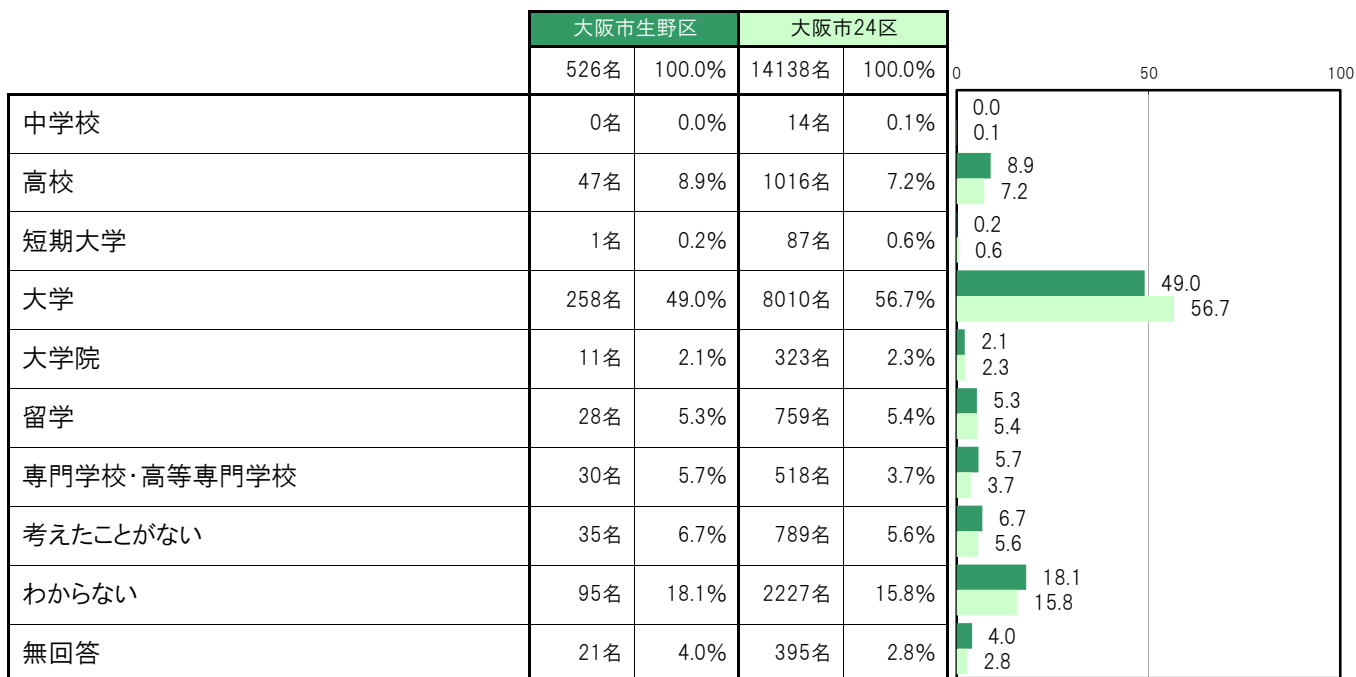
B-53. 家庭での子どものしつけ【問37】

大阪市生野区では、「生活リズムを整える」436名 82.9%、「文字や簡単な計算を教える」409名 77.8%、「あいさつ、言葉遣い、食事のマナーなどを教える」477名 90.7%、「(絵)本を読み聞かせる」280名 53.2%となっている。



B-54. 子どもの進学についてどこまでを希望するか【問15】

大阪市生野区では、「中学校」0名 0.0%、「高校」47名 8.9%、「短期大学」1名 0.2%、「大学」258名 49.0%、「大学院」11名 2.1%、「留学」28名 5.3%、「専門学校・高等専門学校」30名 5.7%、「考えたことがない」35名 6.7%、「わからない」95名 18.1%となっている。



(4) 社会環境

B-55.心配ごとや悩みごとを親身になって聞いてくれる人はいますか【問17①】

大阪市生野区では、「いる(1点)」457名 87.5%、「いない(0点)」27名 5.2%、「わからない」19名 3.6%、〔加重得点平均〕は0.94点となっている。

	大阪市生野区		大阪市24区	
	522名	100.0%	14114名	100.0%
いる(1点)	457名	87.5%	12560名	89.0%
いない(0点)	27名	5.2%	563名	4.0%
わからない	19名	3.6%	633名	4.5%
無回答	19名	3.6%	358名	2.5%
〔加重得点平均〕	0.94点		0.96点	

B-56.気持ちを察して思いやってくれる人はいますか【問17②】

大阪市生野区では、「いる(1点)」414名 79.3%、「いない(0点)」44名 8.4%、「わからない」43名 8.2%、〔加重得点平均〕は0.90点となっている。

	大阪市生野区		大阪市24区	
	522名	100.0%	14114名	100.0%
いる(1点)	414名	79.3%	11667名	82.7%
いない(0点)	44名	8.4%	903名	6.4%
わからない	43名	8.2%	1169名	8.3%
無回答	21名	4.0%	375名	2.7%
〔加重得点平均〕	0.90点		0.93点	

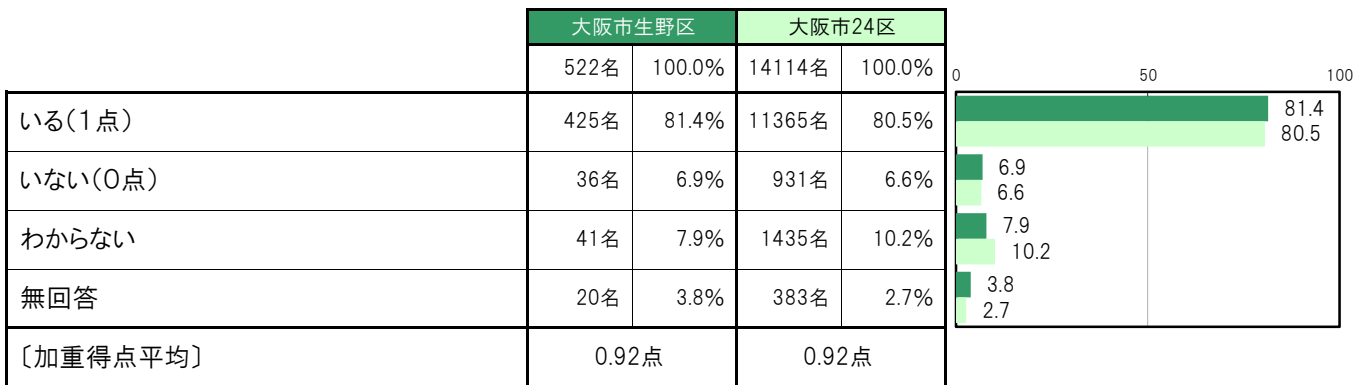
B-57.趣味や関心事を話して気分転換させてくれる人はいますか【問17③】

大阪市生野区では、「いる(1点)」416名 79.7%、「いない(0点)」50名 9.6%、「わからない」36名 6.9%、〔加重得点平均〕は0.89点となっている。

	大阪市生野区		大阪市24区	
	522名	100.0%	14114名	100.0%
いる(1点)	416名	79.7%	11643名	82.5%
いない(0点)	50名	9.6%	1219名	8.6%
わからない	36名	6.9%	873名	6.2%
無回答	20名	3.8%	379名	2.7%
〔加重得点平均〕	0.89点		0.91点	

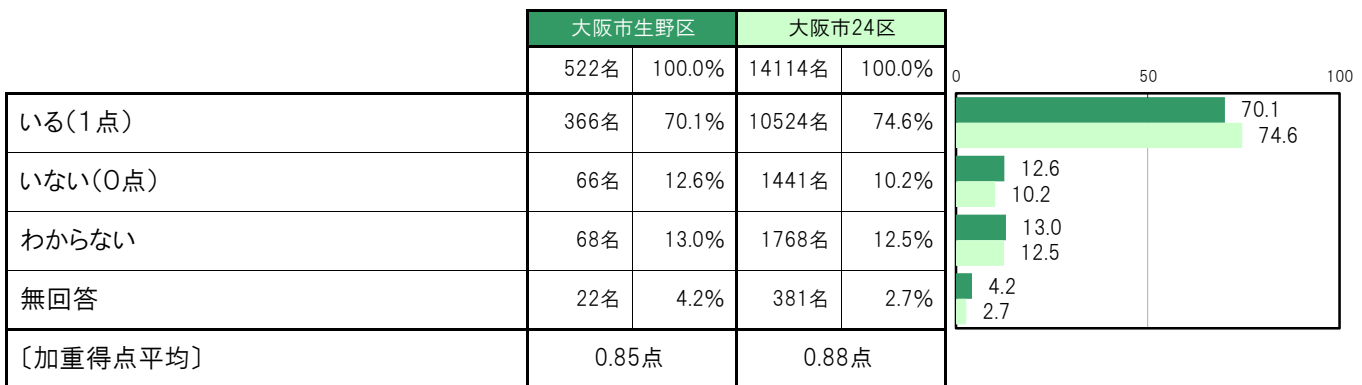
B-58.子どもとの関わりについて適切な助言をくれる人はいますか【問17④】

大阪市生野区では、「いる(1点)」425名 81.4%、「いない(0点)」36名 6.9%、「わからない」41名 7.9%、〔加重得点平均〕は0.92点となっている。



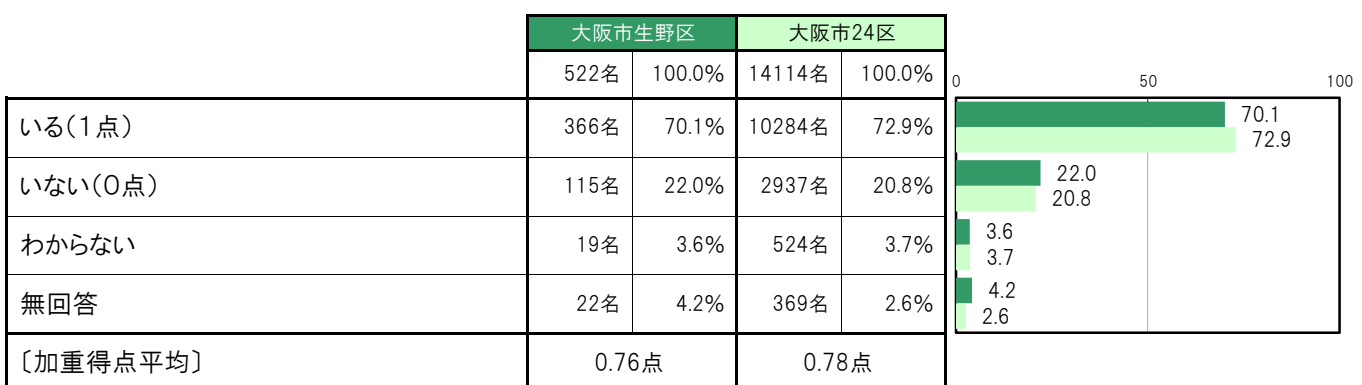
B-59.子どもの学びや遊びを豊かにする情報をくれる人はいますか【問17⑤】

大阪市生野区では、「いる(1点)」366名 70.1%、「いない(0点)」66名 12.6%、「わからない」68名 13.0%、〔加重得点平均〕は0.85点となっている。



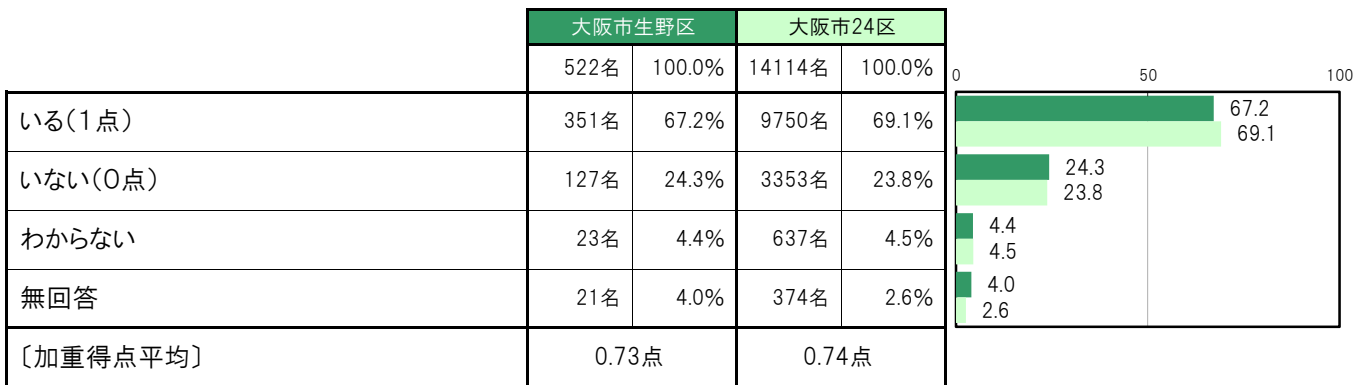
B-60.子どもの体調が悪いとき、医療機関に連れて行ってくれる人はいますか【問17⑥】

大阪市生野区では、「いる(1点)」366名 70.1%、「いない(0点)」115名 22.0%、「わからない」19名 3.6%、〔加重得点平均〕は0.76点となっている。



B-61.留守を頼める人はいますか【問17⑦】

大阪市生野区では、「いる(1点)」351名 67.2%、「いない(0点)」127名 24.3%、「わからない」23名 4.4%、〔加重得点平均〕は0.73点となっている。



B-62.困ったときや悩み事の相談相手や相談先【問18】

大阪市生野区では、「配偶者・パートナー」386名 73.9%、「自分の親」373名 71.5%、「知人や友人」295名 56.5%、「きょうだい・その他の親戚」212名 40.6%、「配偶者・パートナーの親」130名 24.9%の順に高くなっている。

