

(2) 生活環境

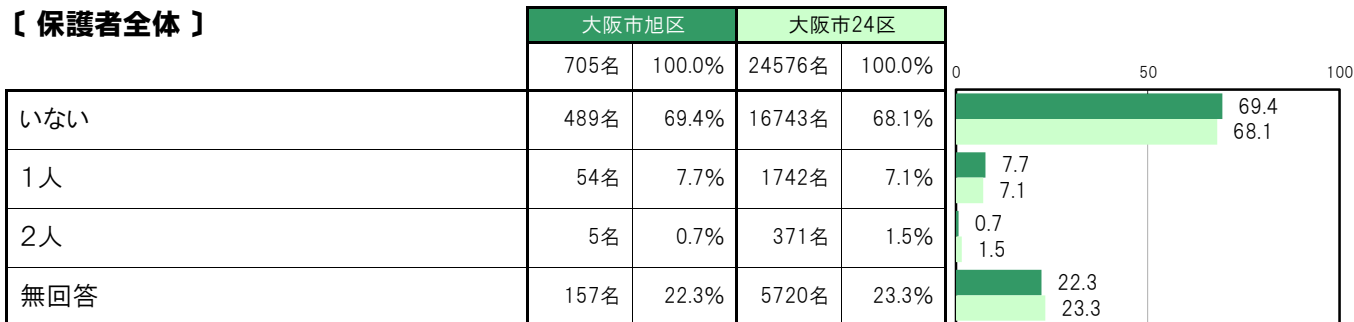
A-26. 世帯構成人数 ①祖母〔保護者 問2①〕

大阪市旭区〔保護者全体〕では、「いない」489名 69.4%、「1人」54名 7.7%、「2人」5名 0.7%となっている。

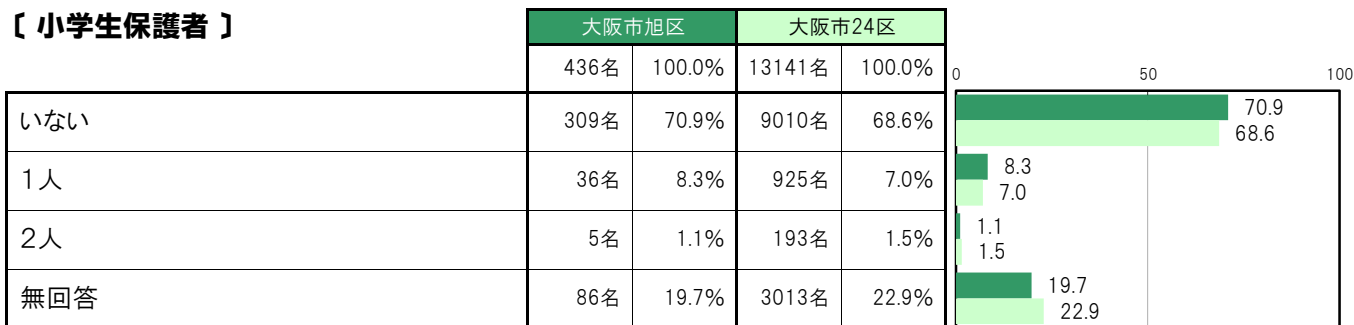
大阪市旭区〔小学生保護者〕では、「いない」309名 70.9%、「1人」36名 8.3%、「2人」5名 1.1%となっている。

大阪市旭区〔中学生保護者〕では、「いない」180名 66.9%、「1人」18名 6.7%、「2人」0名 0.0%となっている。

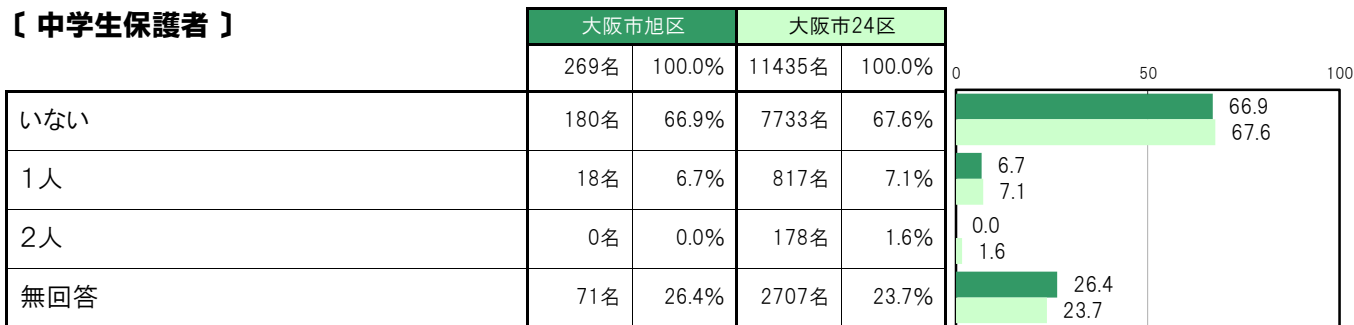
〔保護者全体〕



〔小学生保護者〕



〔中学生保護者〕



A-27.世帯構成人数 ②祖父【保護者 問2②】

大阪市旭区〔保護者全体〕では、「いない」515名 73.0%、「1人」25名 3.5%、「2人」6名 0.9%となっている。

大阪市旭区〔小学生保護者〕では、「いない」328名 75.2%、「1人」16名 3.7%、「2人」4名 0.9%となっている。

大阪市旭区〔中学生保護者〕では、「いない」187名 69.5%、「1人」9名 3.3%、「2人」2名 0.7%となっている。

〔保護者全体〕

	大阪市旭区		大阪市24区	
	人数	割合	人数	割合
いない	515名	73.0%	17442名	71.0%
1人	25名	3.5%	998名	4.1%
2人	6名	0.9%	225名	0.9%
無回答	159名	22.6%	5911名	24.1%

〔小学生保護者〕

	大阪市旭区		大阪市24区	
	人数	割合	人数	割合
いない	328名	75.2%	9380名	71.4%
1人	16名	3.7%	531名	4.0%
2人	4名	0.9%	128名	1.0%
無回答	88名	20.2%	3102名	23.6%

〔中学生保護者〕

	大阪市旭区		大阪市24区	
	人数	割合	人数	割合
いない	187名	69.5%	8062名	70.5%
1人	9名	3.3%	467名	4.1%
2人	2名	0.7%	97名	0.8%
無回答	71名	26.4%	2809名	24.6%

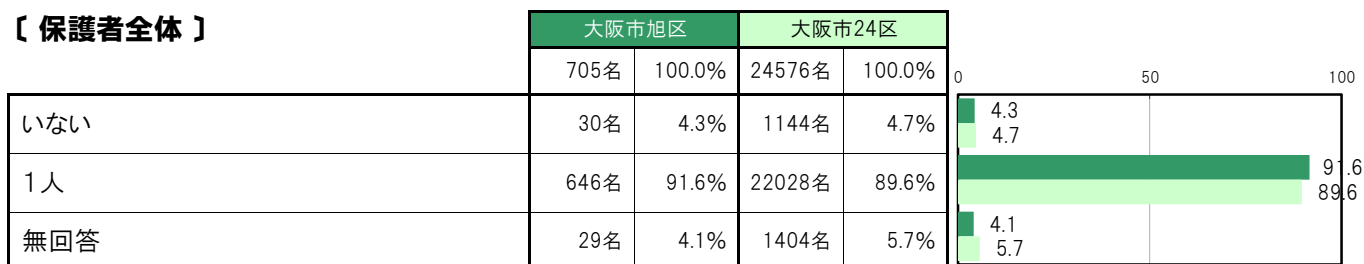
A-28.世帯構成人数 ③母親〔保護者 問2③〕

大阪市旭区〔保護者全体〕では、「いない」30名 4.3%、「1人」646名 91.6%となっている。

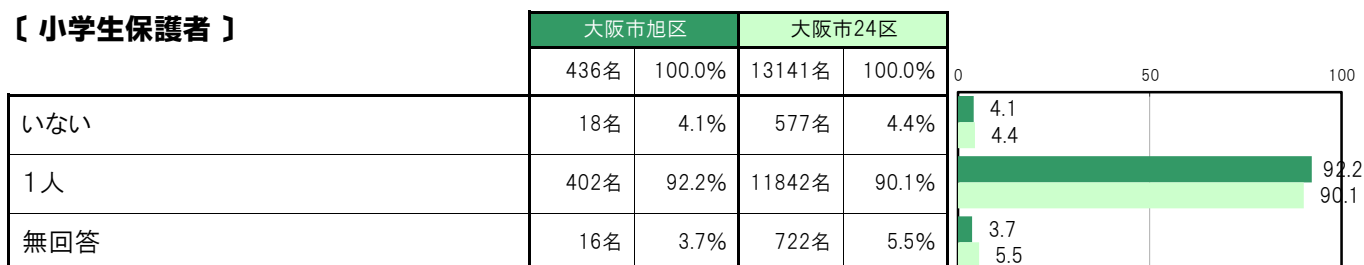
大阪市旭区〔小学生保護者〕では、「いない」18名 4.1%、「1人」402名 92.2%となっている。

大阪市旭区〔中学生保護者〕では、「いない」12名 4.5%、「1人」244名 90.7%となっている。

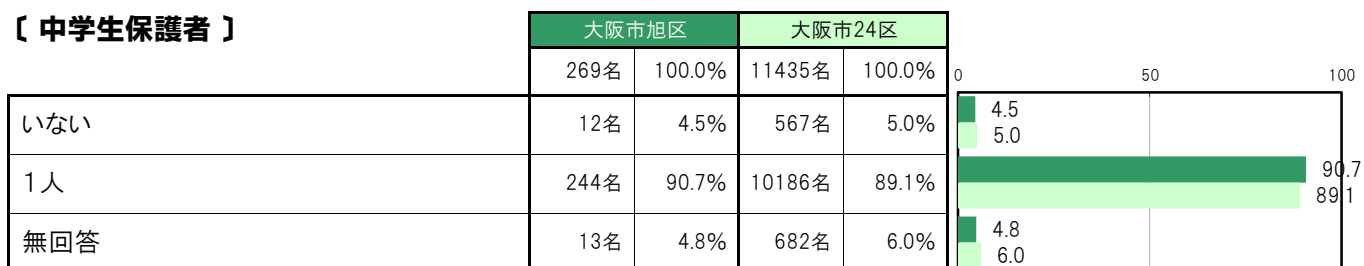
〔保護者全体〕



〔小学生保護者〕



〔中学生保護者〕



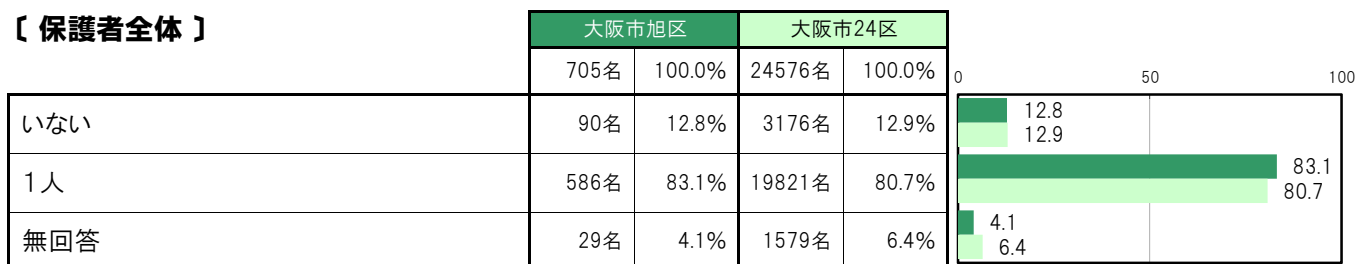
A-29.世帯構成人数 ④父親〔保護者 問2④〕

大阪市旭区〔保護者全体〕では、「いない」90名 12.8%、「1人」586名 83.1%となっている。

大阪市旭区〔小学生保護者〕では、「いない」52名 11.9%、「1人」362名 83.0%となっている。

大阪市旭区〔中学生保護者〕では、「いない」38名 14.1%、「1人」224名 83.3%となっている。

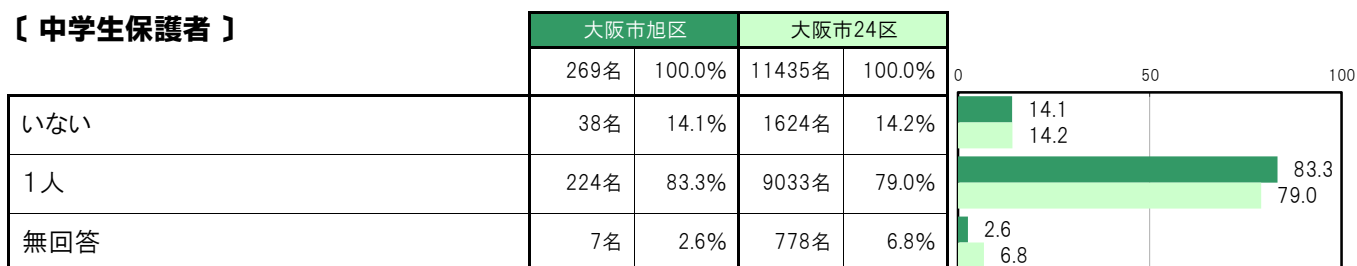
〔保護者全体〕



〔小学生保護者〕



〔中学生保護者〕



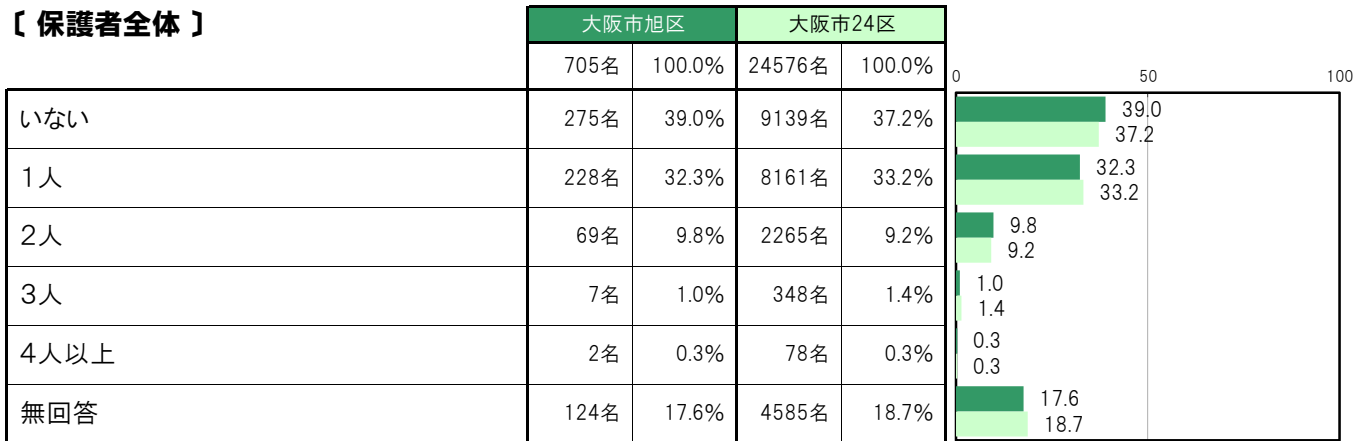
A-30.世帯構成人数 ⑤姉・兄〔保護者 問2⑤〕

大阪市旭区〔保護者全体〕では、「いない」275名 39.0%、「1人」228名 32.3%、「2人」69名 9.8%、「3人」7名 1.0%、「4人以上」2名 0.3%となっている。

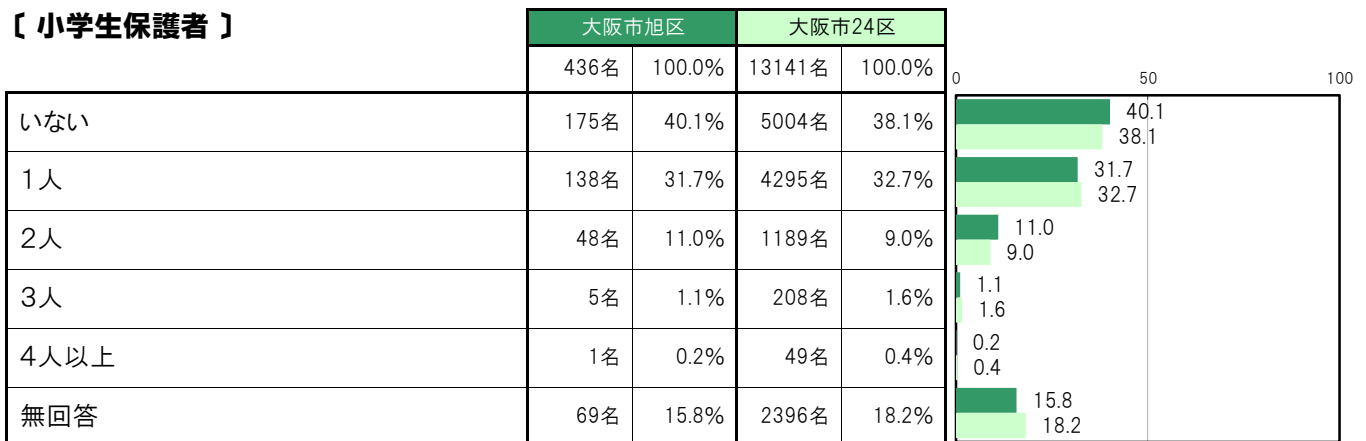
大阪市旭区〔小学生保護者〕では、「いない」175名 40.1%、「1人」138名 31.7%、「2人」48名 11.0%、「3人」5名 1.1%、「4人以上」1名 0.2%となっている。

大阪市旭区〔中学生保護者〕では、「いない」100名 37.2%、「1人」90名 33.5%、「2人」21名 7.8%、「3人」2名 0.7%、「4人以上」1名 0.4%となっている。

〔保護者全体〕



〔小学生保護者〕



〔中学生保護者〕



A-31.世帯構成人数 ⑥妹・弟【保護者 問2⑥】

大阪市旭区〔保護者全体〕では、「いない」247名 35.0%、「1人」249名 35.3%、「2人」70名 9.9%、「3人」13名 1.8%、「4人以上」2名 0.3%となっている。

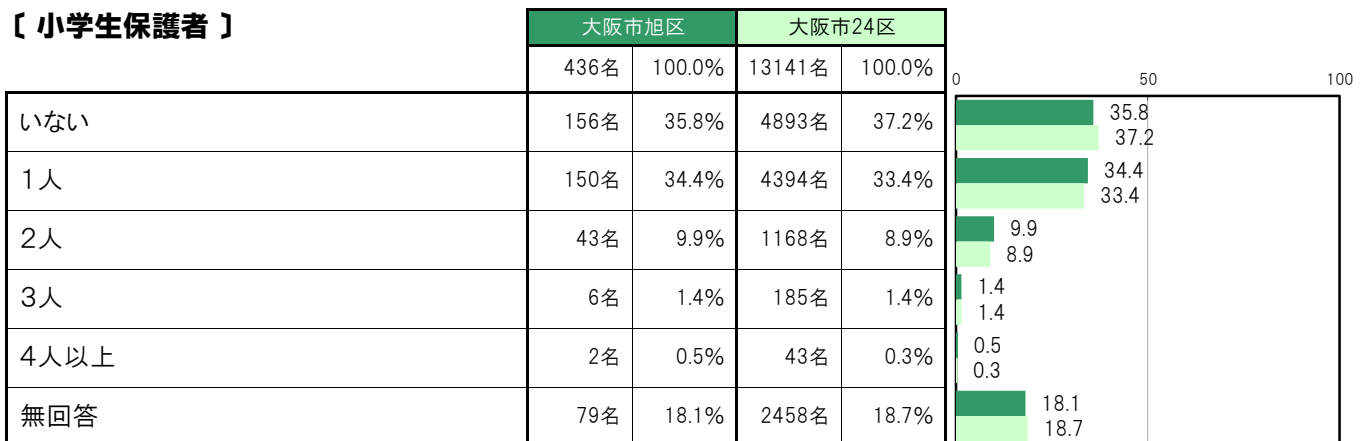
大阪市旭区〔小学生保護者〕では、「いない」156名 35.8%、「1人」150名 34.4%、「2人」43名 9.9%、「3人」6名 1.4%、「4人以上」2名 0.5%となっている。

大阪市旭区〔中学生保護者〕では、「いない」91名 33.8%、「1人」99名 36.8%、「2人」27名 10.0%、「3人」7名 2.6%、「4人以上」0名 0.0%となっている。

【保護者全体】



【小学生保護者】



【中学生保護者】



A-32.世帯構成人数 ⑦その他【保護者 問2⑦】

大阪市旭区〔保護者全体〕では、「いない」437名 62.0%、「1人」9名 1.3%、「2人」5名 0.7%、「3人」1名 0.1%、「4人以上」2名 0.3%となっている。

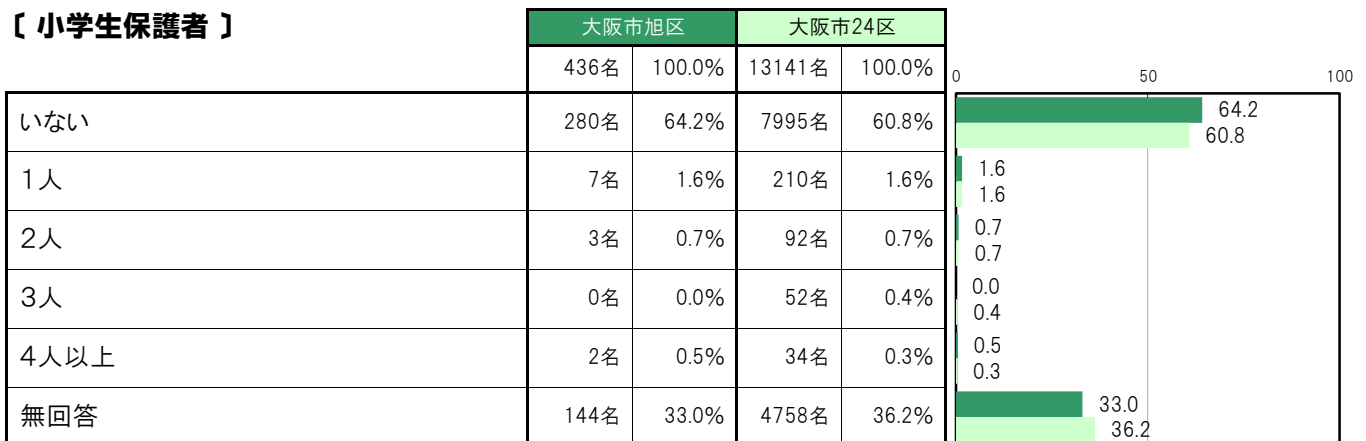
大阪市旭区〔小学生保護者〕では、「いない」280名 64.2%、「1人」7名 1.6%、「2人」3名 0.7%、「3人」0名 0.0%、「4人以上」2名 0.5%となっている。

大阪市旭区〔中学生保護者〕では、「いない」157名 58.4%、「1人」2名 0.7%、「2人」2名 0.7%、「3人」1名 0.4%、「4人以上」0名 0.0%となっている。

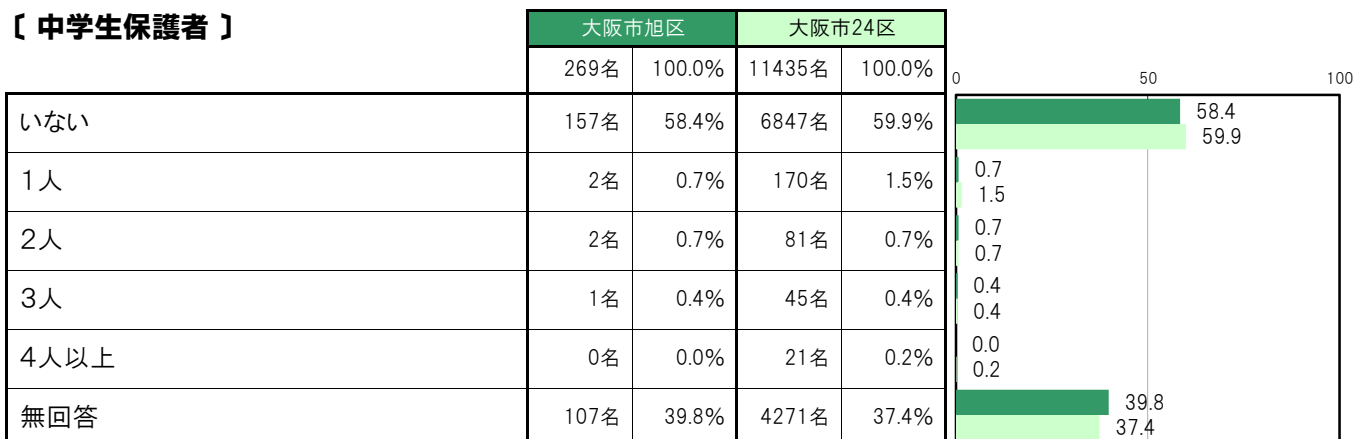
【保護者全体】



【小学生保護者】



【中学生保護者】



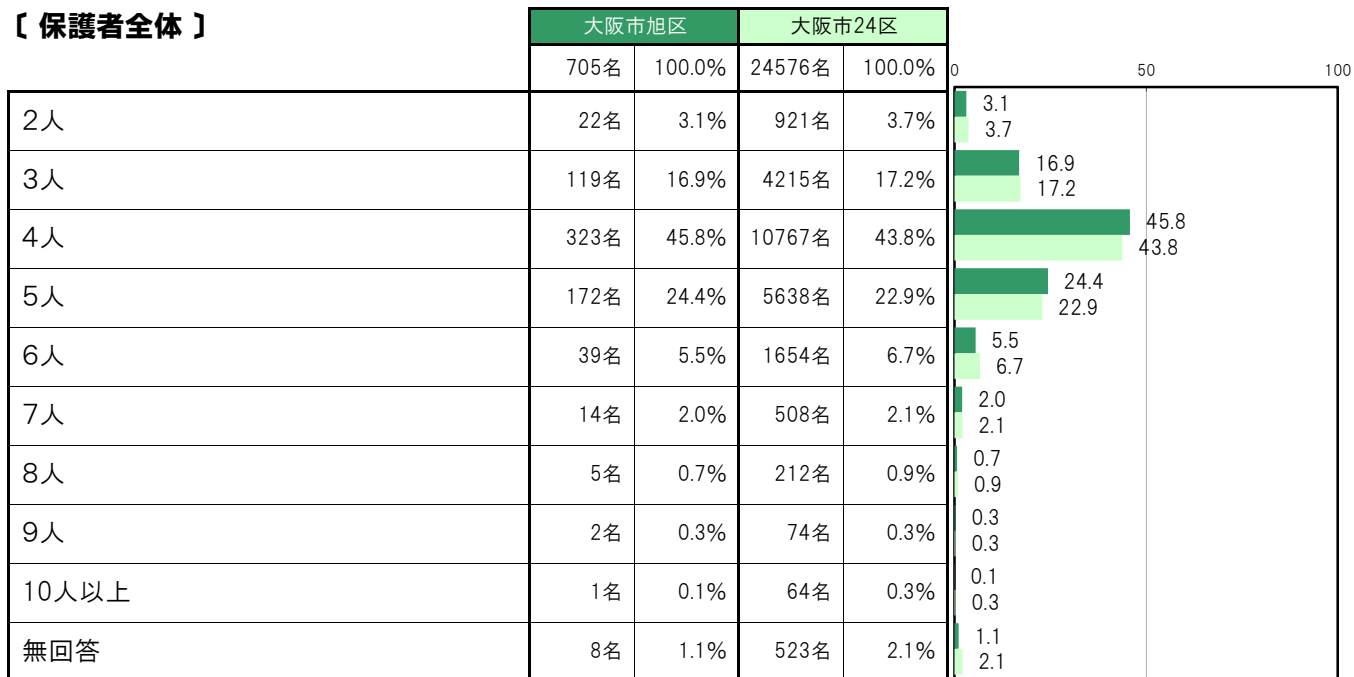
A-33.世帯構成人数 ③合計〔保護者 問2③〕

大阪市旭区〔保護者全体〕では、「4人」323名 45.8%、「5人」172名 24.4%、「3人」119名 16.9%の順に高くなっている。

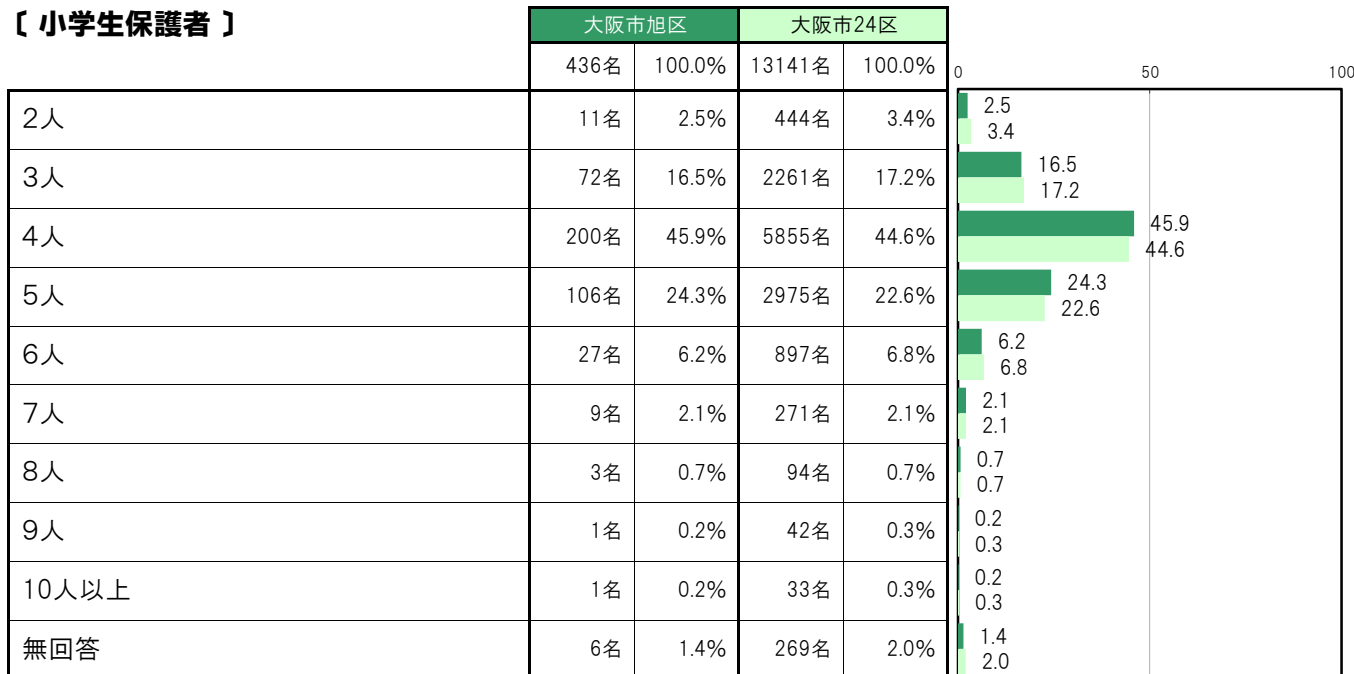
大阪市旭区〔小学生保護者〕では、「4人」200名 45.9%、「5人」106名 24.3%、「3人」72名 16.5%の順に高くなっている。

大阪市旭区〔中学生保護者〕では、「4人」123名 45.7%、「5人」66名 24.5%、「3人」47名 17.5%の順に高くなっている。

〔保護者全体〕



〔小学生保護者〕



〔中学生保護者〕

	大阪市旭区		大阪市24区		0	50	100
	269名	100.0%	11435名	100.0%			
2人	11名	4.1%	477名	4.2%	4.1	4.2	
3人	47名	17.5%	1954名	17.1%	17.5	17.1	
4人	123名	45.7%	4912名	43.0%	45.7	43.0	
5人	66名	24.5%	2663名	23.3%	24.5	23.3	
6人	12名	4.5%	757名	6.6%	4.5	6.6	
7人	5名	1.9%	237名	2.1%	1.9	2.1	
8人	2名	0.7%	118名	1.0%	0.7	1.0	
9人	1名	0.4%	32名	0.3%	0.4	0.3	
10人以上	0名	0.0%	31名	0.3%	0.0	0.3	
無回答	2名	0.7%	254名	2.2%	0.7	2.2	

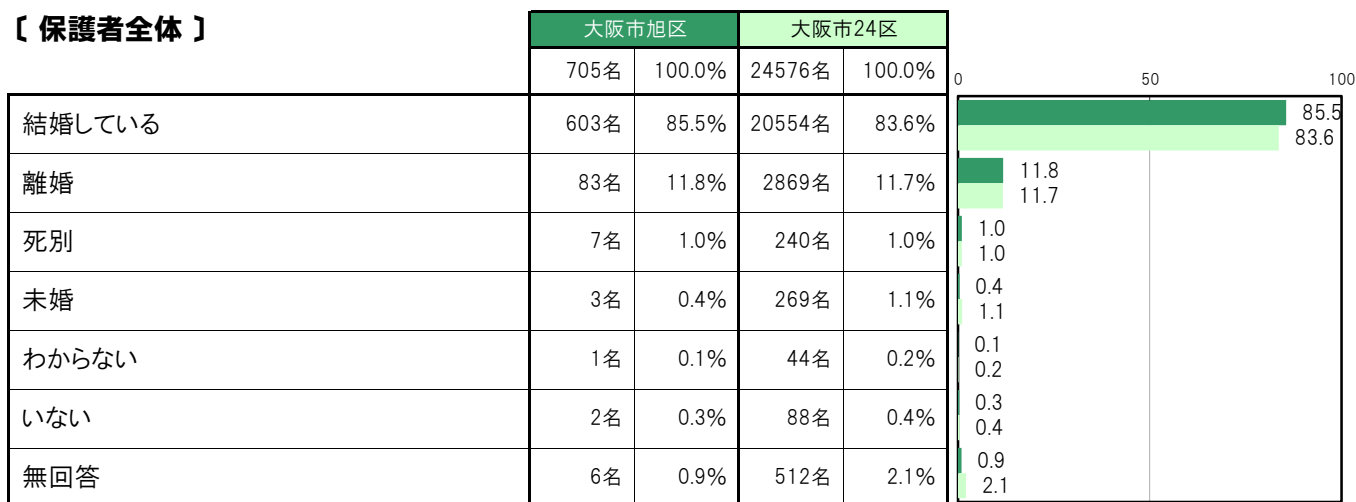
A-34. 生計を共にしている親の婚姻状況【保護者 問3】

大阪市旭区〔保護者全体〕では、「結婚している」603名 85.5%、「離婚」83名 11.8%、「死別」7名 1.0%、「未婚」3名 0.4%、「わからない」1名 0.1%、「いない」2名 0.3%となっている。

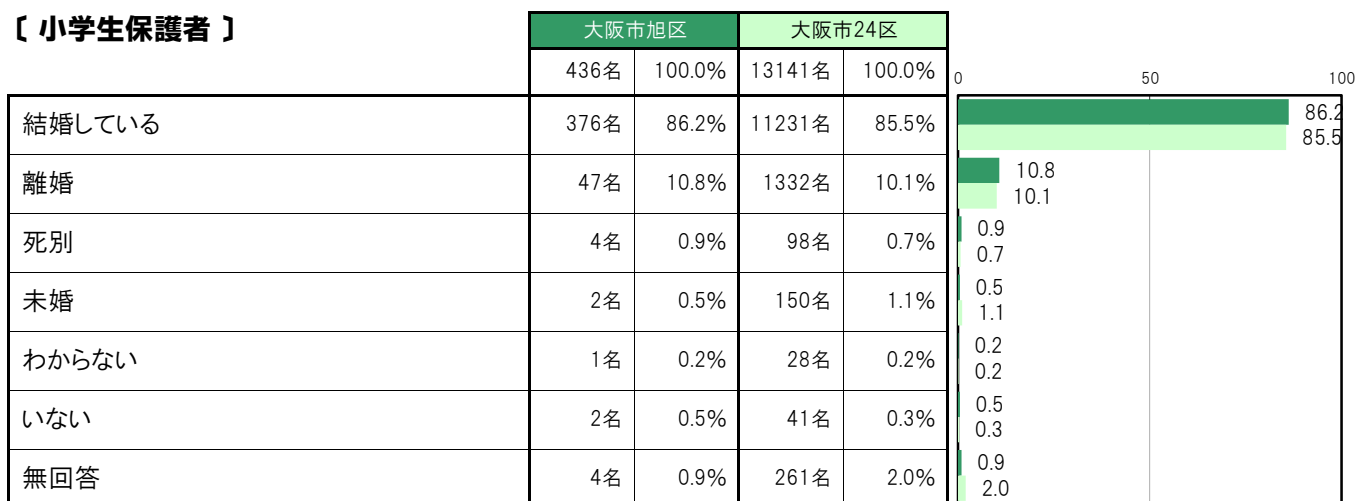
大阪市旭区〔小学生保護者〕では、「結婚している」376名 86.2%、「離婚」47名 10.8%、「死別」4名 0.9%、「未婚」2名 0.5%、「わからない」1名 0.2%、「いない」2名 0.5%となっている。

大阪市旭区〔中学生保護者〕では、「結婚している」227名 84.4%、「離婚」36名 13.4%、「死別」3名 1.1%、「未婚」1名 0.4%、「わからない」0名 0.0%、「いない」0名 0.0%となっている。

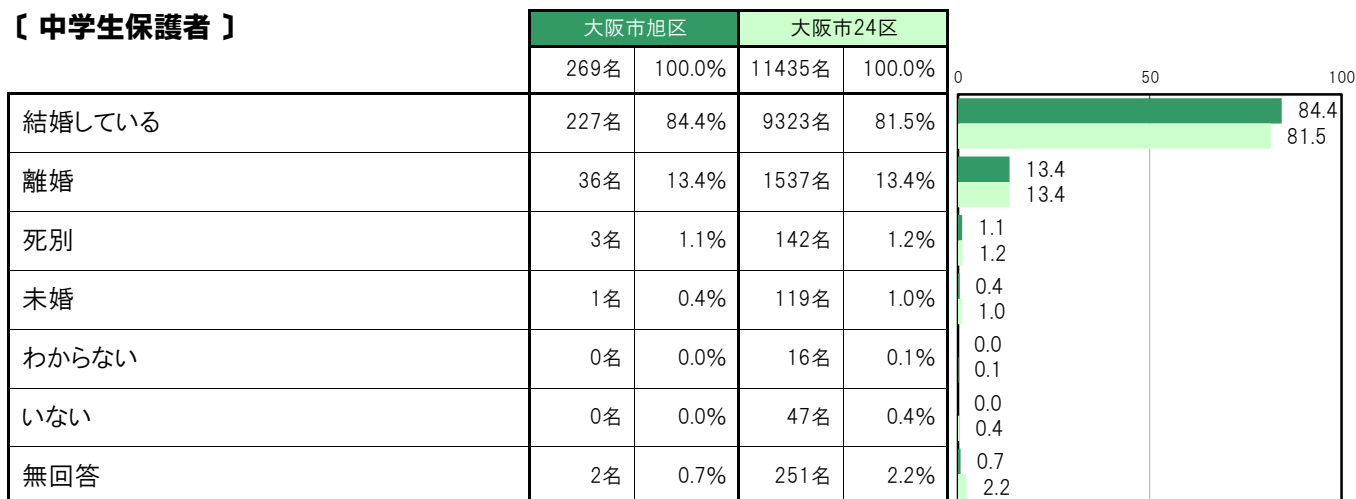
【保護者全体】



【小学生保護者】



【中学生保護者】



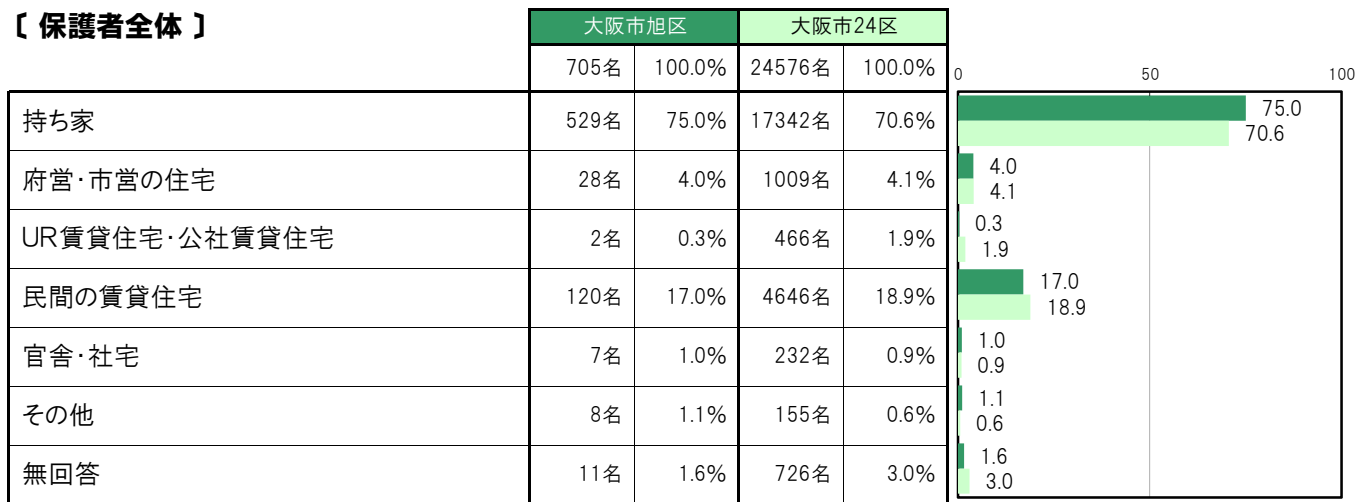
A-35.住居の種類【保護者 問5】

大阪市旭区〔保護者全体〕では、「持ち家」529名 75.0%、「府営・市営の住宅」28名 4.0%、「UR賃貸住宅・公社賃貸住宅」2名 0.3%、「民間の賃貸住宅」120名 17.0%、「官舎・社宅」7名 1.0%、「その他」8名 1.1%となっている。

大阪市旭区〔小学生保護者〕では、「持ち家」333名 76.4%、「府営・市営の住宅」13名 3.0%、「UR賃貸住宅・公社賃貸住宅」0名 0.0%、「民間の賃貸住宅」73名 16.7%、「官舎・社宅」4名 0.9%、「その他」4名 0.9%となっている。

大阪市旭区〔中学生保護者〕では、「持ち家」196名 72.9%、「府営・市営の住宅」15名 5.6%、「UR賃貸住宅・公社賃貸住宅」2名 0.7%、「民間の賃貸住宅」47名 17.5%、「官舎・社宅」3名 1.1%、「その他」4名 1.5%となっている。

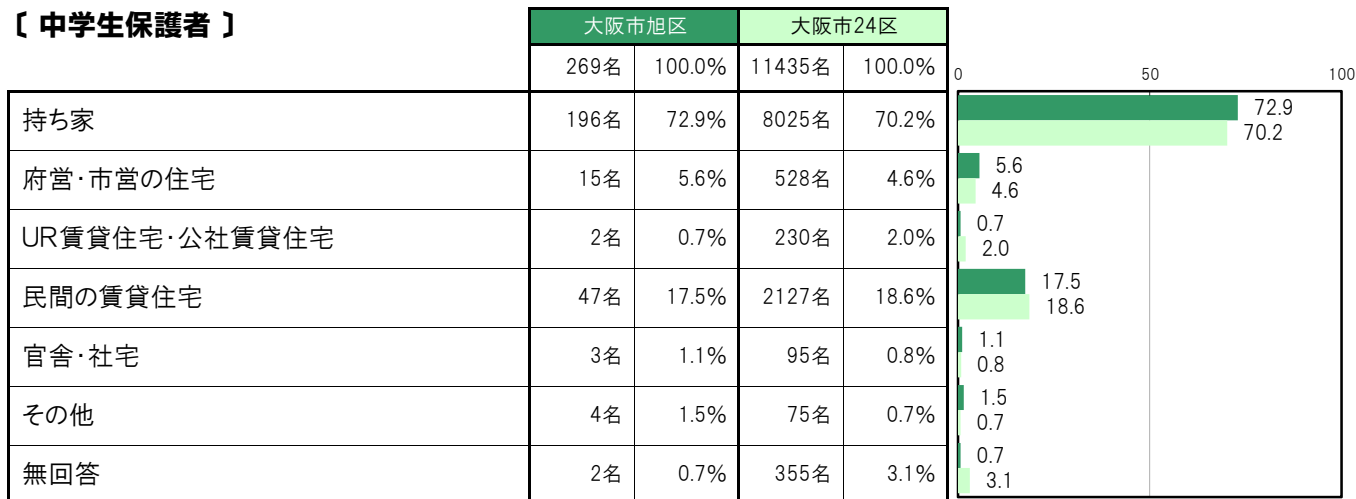
【保護者全体】



【小学生保護者】



【中学生保護者】



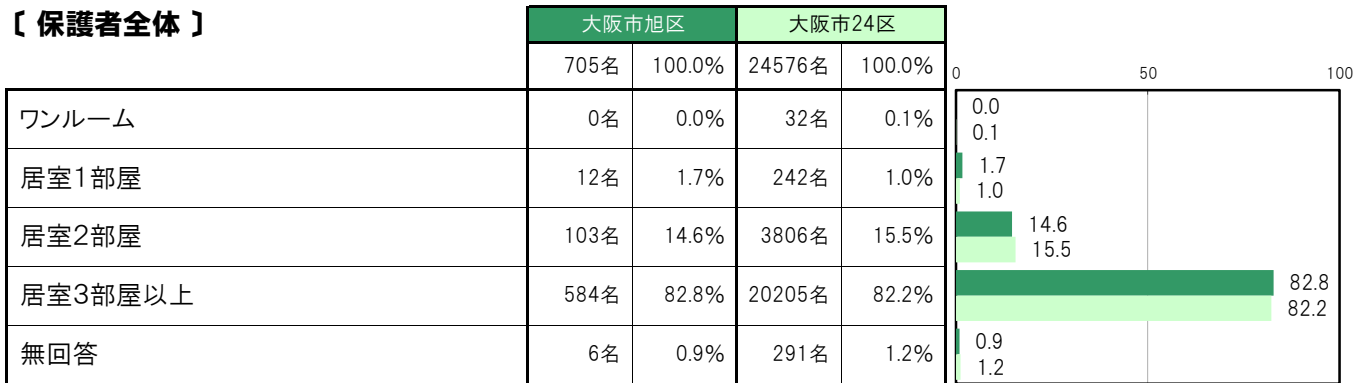
A-36.住居の間取り【保護者 問6(1)】

大阪市旭区〔保護者全体〕では、「ワンルーム」0名 0.0%、「居室1部屋」12名 1.7%、「居室2部屋」103名 14.6%、「居室3部屋以上」584名 82.8%となっている。

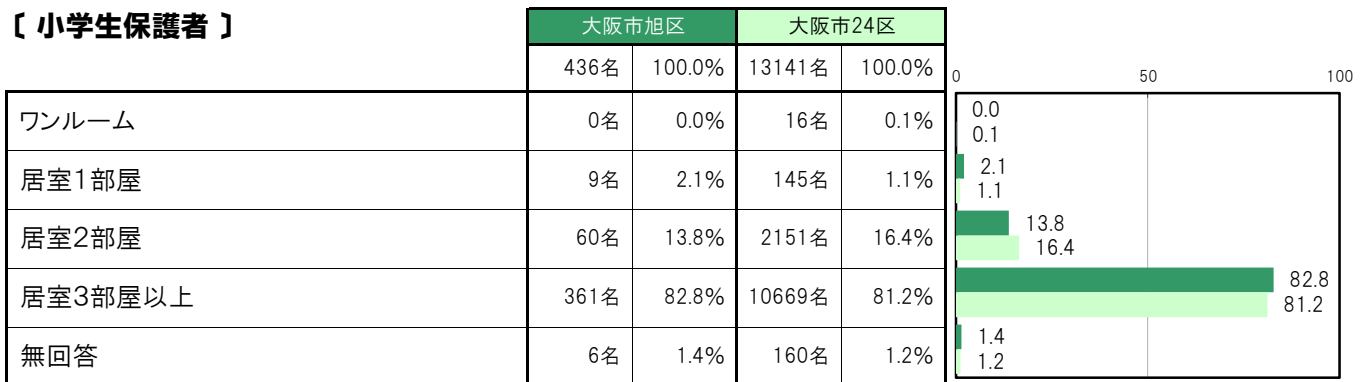
大阪市旭区〔小学生保護者〕では、「ワンルーム」0名 0.0%、「居室1部屋」9名 2.1%、「居室2部屋」60名 13.8%、「居室3部屋以上」361名 82.8%となっている。

大阪市旭区〔中学生保護者〕では、「ワンルーム」0名 0.0%、「居室1部屋」3名 1.1%、「居室2部屋」43名 16.0%、「居室3部屋以上」223名 82.9%となっている。

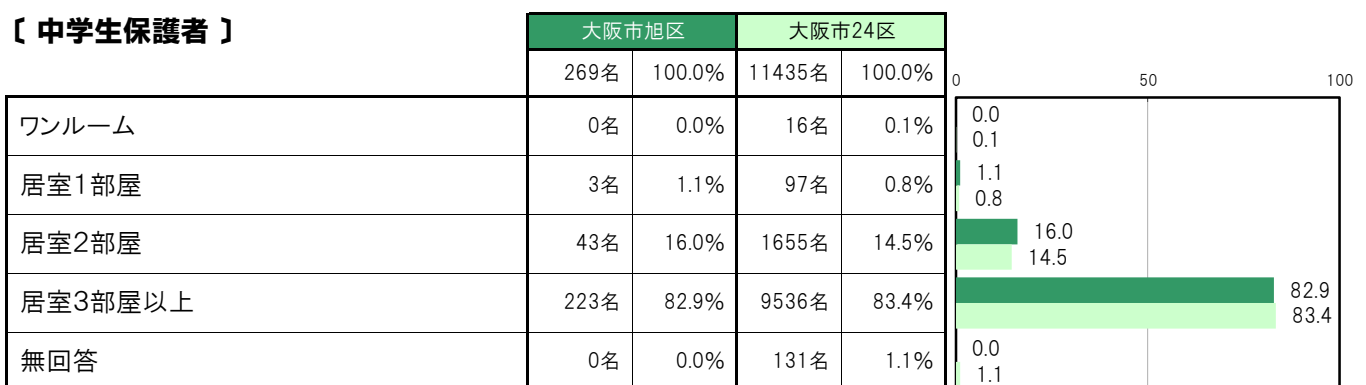
【保護者全体】



【小学生保護者】



【中学生保護者】



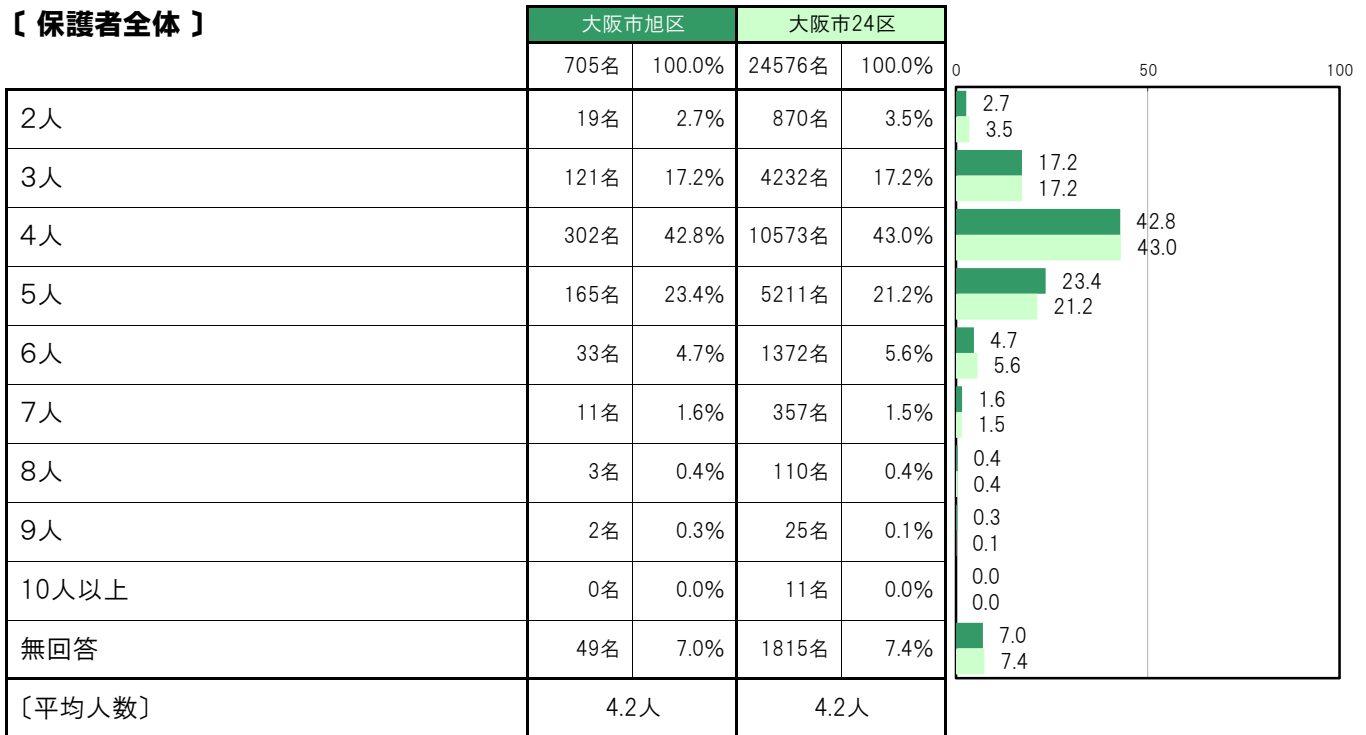
A-37.住居の居住人数【保護者 問6(2)】

大阪市旭区〔保護者全体〕では、「4人」302名 42.8%、「5人」165名 23.4%、「3人」121名 17.2%の順に高くなっていて、〔平均人数〕は4.2人となっている。

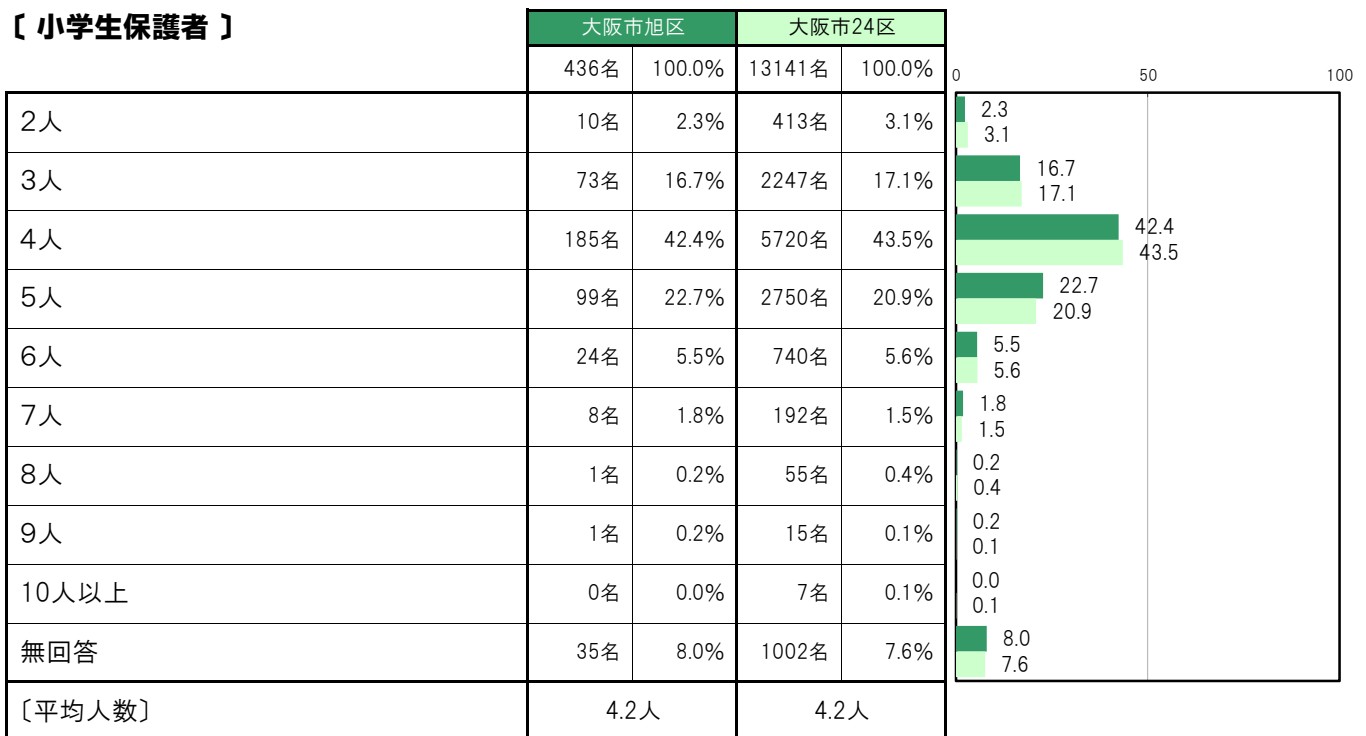
大阪市旭区〔小学生保護者〕では、「4人」185名 42.4%、「5人」99名 22.7%、「3人」73名 16.7%の順に高くなっていて、〔平均人数〕は4.2人となっている。

大阪市旭区〔中学生保護者〕では、「4人」117名 43.5%、「5人」66名 24.5%、「3人」48名 17.8%の順に高くなっていて、〔平均人数〕は4.2人となっている。

【保護者全体】



【小学生保護者】



〔中学生保護者〕

	大阪市旭区		大阪市24区		0	50	100
	269名	100.0%	11435名	100.0%			
2人	9名	3.3%	457名	4.0%	3.3	4.0	
3人	48名	17.8%	1985名	17.4%	17.8	17.4	
4人	117名	43.5%	4853名	42.4%	43.5	42.4	
5人	66名	24.5%	2461名	21.5%	24.5	21.5	
6人	9名	3.3%	632名	5.5%	3.3	5.5	
7人	3名	1.1%	165名	1.4%	1.1	1.4	
8人	2名	0.7%	55名	0.5%	0.7	0.5	
9人	1名	0.4%	10名	0.1%	0.4	0.1	
10人以上	0名	0.0%	4名	0.0%	0.0	0.0	
無回答	14名	5.2%	813名	7.1%	5.2	7.1	
[平均人数]	4.2人		4.2人				

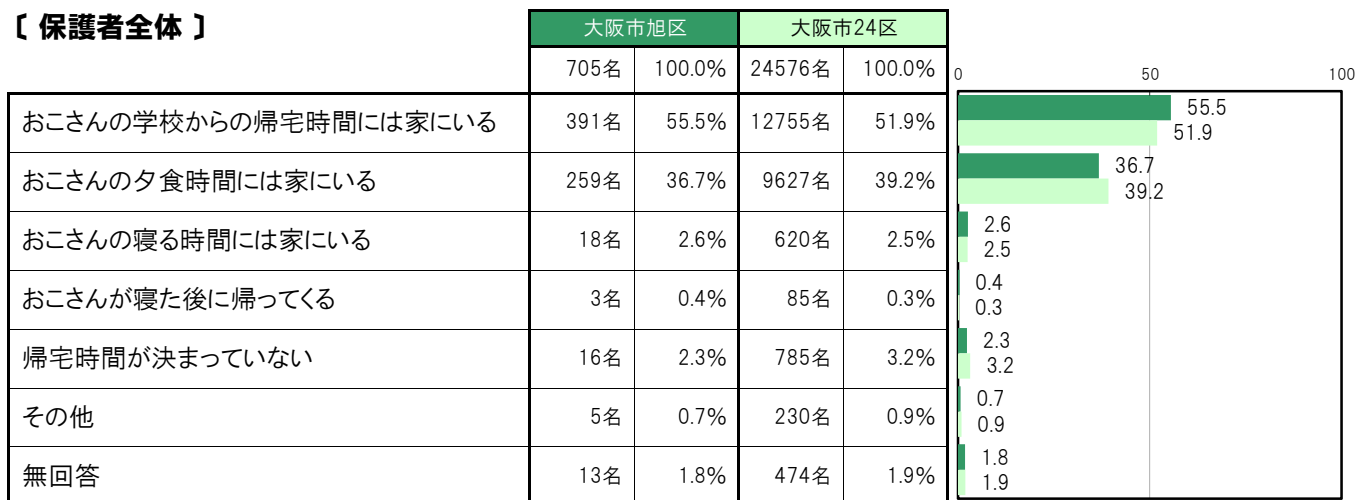
A-38.保護者の在宅時間【保護者 問11】

大阪市旭区〔保護者全体〕では、「おこさんの学校からの帰宅時間には家にいる」391名 55.5%、「おこさんの夕食時間には家にいる」259名 36.7%、「おこさんの寝る時間には家にいる」18名 2.6%、「おこさんが寝た後に帰ってくる」3名 0.4%、「帰宅時間が決まっていない」16名 2.3%、「その他」5名 0.7%となっている。

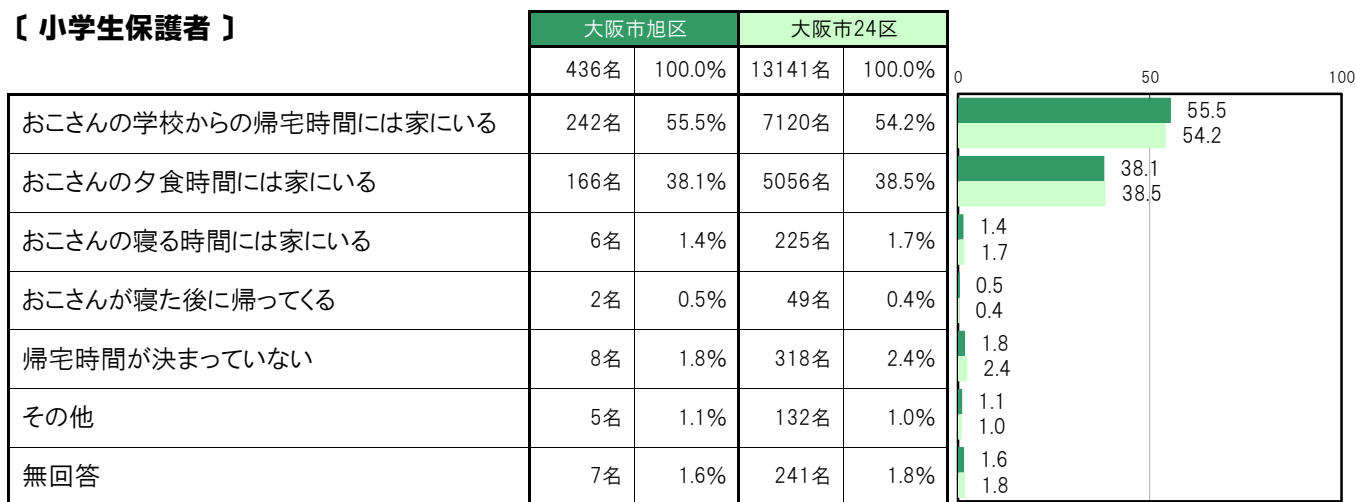
大阪市旭区〔小学生保護者〕では、「おこさんの学校からの帰宅時間には家にいる」242名 55.5%、「おこさんの夕食時間には家にいる」166名 38.1%、「おこさんの寝る時間には家にいる」6名 1.4%、「おこさんが寝た後に帰ってくる」2名 0.5%、「帰宅時間が決まっていない」8名 1.8%、「その他」5名 1.1%となっている。

大阪市旭区〔中学生保護者〕では、「おこさんの学校からの帰宅時間には家にいる」149名 55.4%、「おこさんの夕食時間には家にいる」93名 34.6%、「おこさんの寝る時間には家にいる」12名 4.5%、「おこさんが寝た後に帰ってくる」1名 0.4%、「帰宅時間が決まっていない」8名 3.0%、「その他」0名 0.0%となっている。

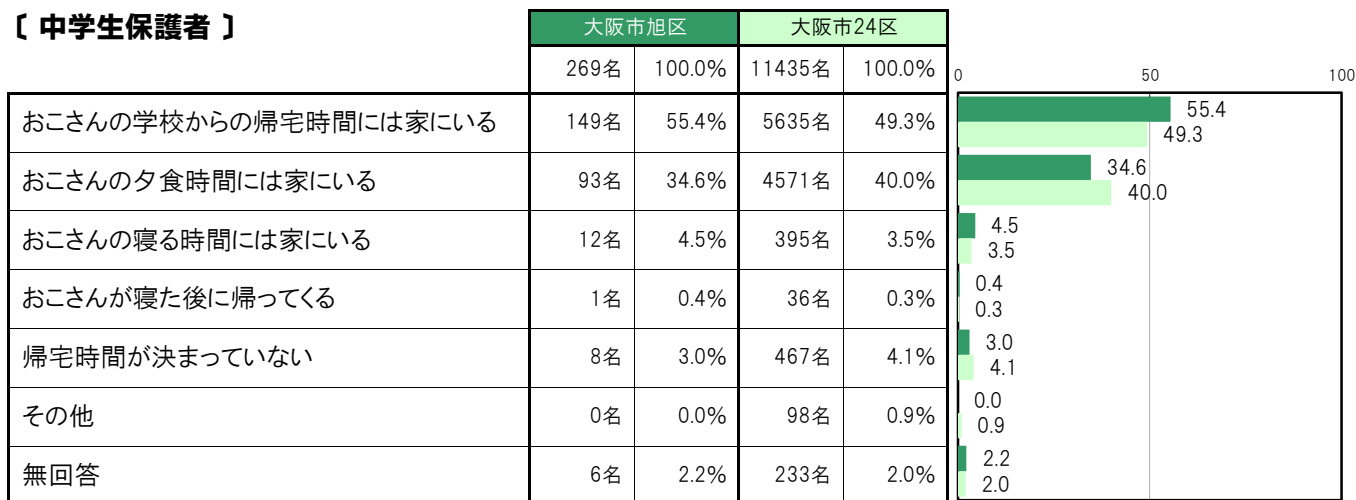
【保護者全体】



【小学生保護者】



【中学生保護者】



A-39.家庭での外国語の使用状況〔保護者 問12〕

大阪市旭区〔保護者全体〕では、「日本語のみを使用している」669名 94.9%、「日本語以外の言語も使用しているが、日本語の方が多い」20名 2.8%、「日本語以外の言語を使うことが多い」2名 0.3%となっている。

大阪市旭区〔小学生保護者〕では、「日本語のみを使用している」414名 95.0%、「日本語以外の言語も使用しているが、日本語の方が多い」13名 3.0%、「日本語以外の言語を使うことが多い」2名 0.5%となっている。

大阪市旭区〔中学生保護者〕では、「日本語のみを使用している」255名 94.8%、「日本語以外の言語も使用しているが、日本語の方が多い」7名 2.6%、「日本語以外の言語を使うことが多い」0名 0.0%となっている。

〔保護者全体〕

	大阪市旭区		大阪市24区		0	50	100
	名	割合	名	割合			
日本語のみを使用している	669名	94.9%	22942名	93.4%	94.9 93.4		
日本語以外の言語も使用しているが、日本語の方が多い	20名	2.8%	771名	3.1%	2.8 3.1		
日本語以外の言語を使うことが多い	2名	0.3%	350名	1.4%	0.3 1.4		
無回答	14名	2.0%	513名	2.1%	2.0 2.1		

〔小学生保護者〕

	大阪市旭区		大阪市24区		0	50	100
	名	割合	名	割合			
日本語のみを使用している	414名	95.0%	12185名	92.7%	95.0 92.7		
日本語以外の言語も使用しているが、日本語の方が多い	13名	3.0%	484名	3.7%	3.0 3.7		
日本語以外の言語を使うことが多い	2名	0.5%	216名	1.6%	0.5 1.6		
無回答	7名	1.6%	256名	1.9%	1.6 1.9		

〔中学生保護者〕

	大阪市旭区		大阪市24区		0	50	100
	名	割合	名	割合			
日本語のみを使用している	255名	94.8%	10757名	94.1%	94.8 94.1		
日本語以外の言語も使用しているが、日本語の方が多い	7名	2.6%	287名	2.5%	2.6 2.5		
日本語以外の言語を使うことが多い	0名	0.0%	134名	1.2%	0.0 1.2		
無回答	7名	2.6%	257名	2.2%	2.6 2.2		

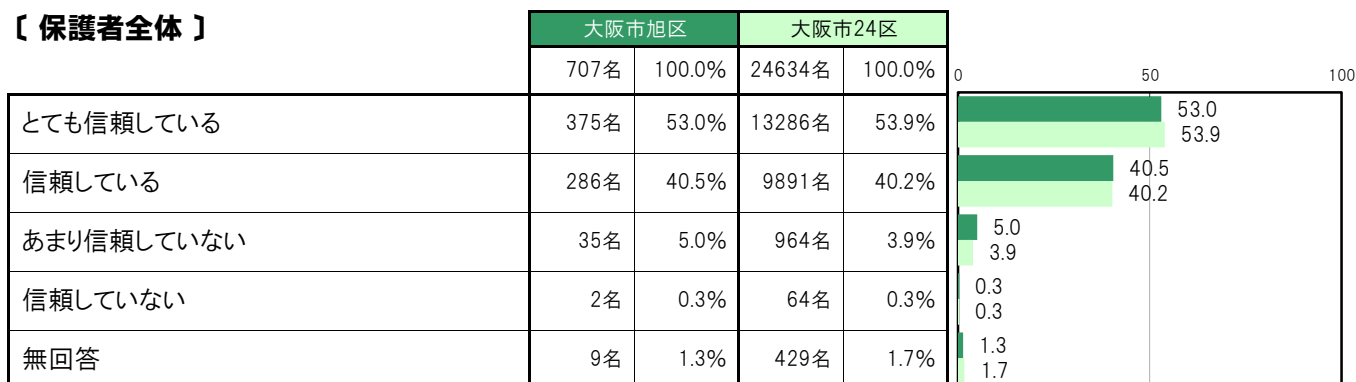
A-40.子どもへの信頼感【保護者 問14(1)】

大阪市旭区〔保護者全体〕では、「とても信頼している」375名 53.0%、「信頼している」286名 40.5%、「あまり信頼していない」35名 5.0%、「信頼していない」2名 0.3%となっている。

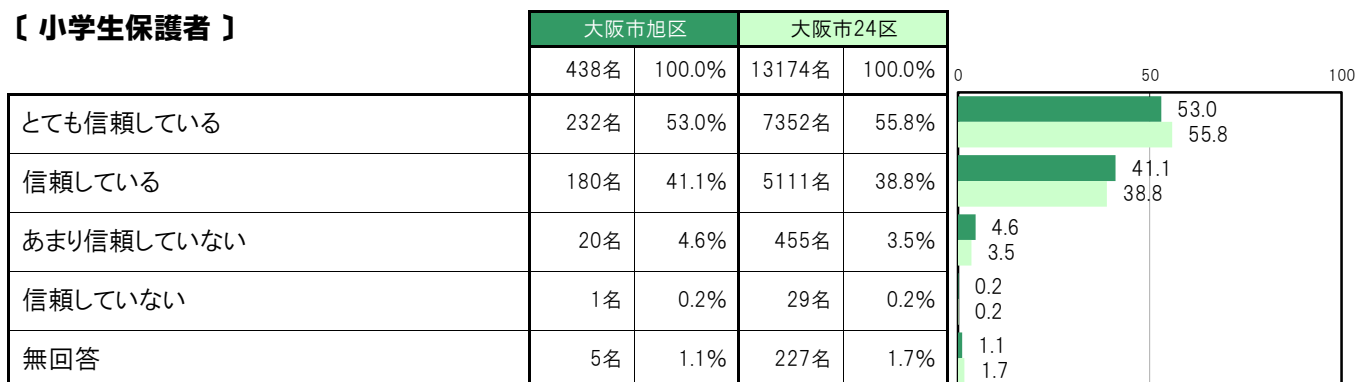
大阪市旭区〔小学生保護者〕では、「とても信頼している」232名 53.0%、「信頼している」180名 41.1%、「あまり信頼していない」20名 4.6%、「信頼していない」1名 0.2%となっている。

大阪市旭区〔中学生保護者〕では、「とても信頼している」143名 53.2%、「信頼している」106名 39.4%、「あまり信頼していない」15名 5.6%、「信頼していない」1名 0.4%となっている。

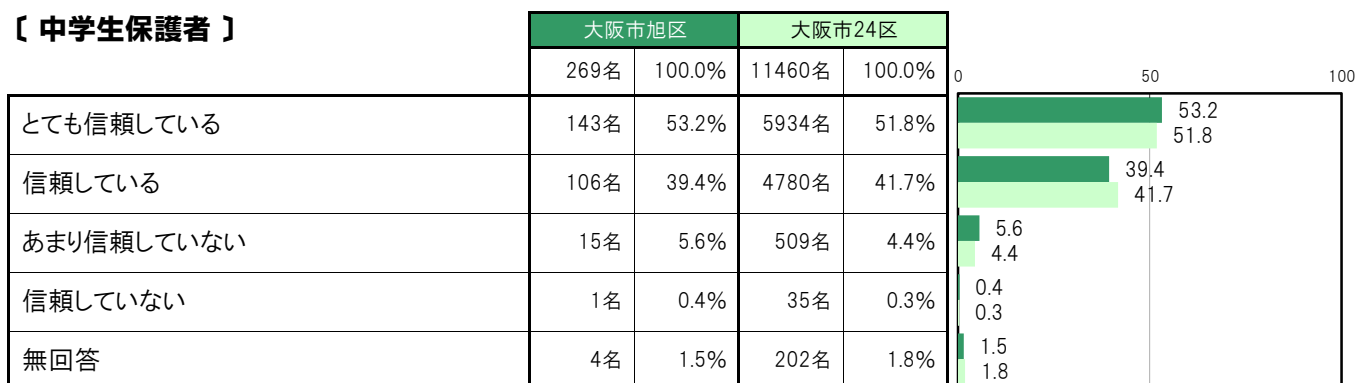
【保護者全体】



【小学生保護者】



【中学生保護者】



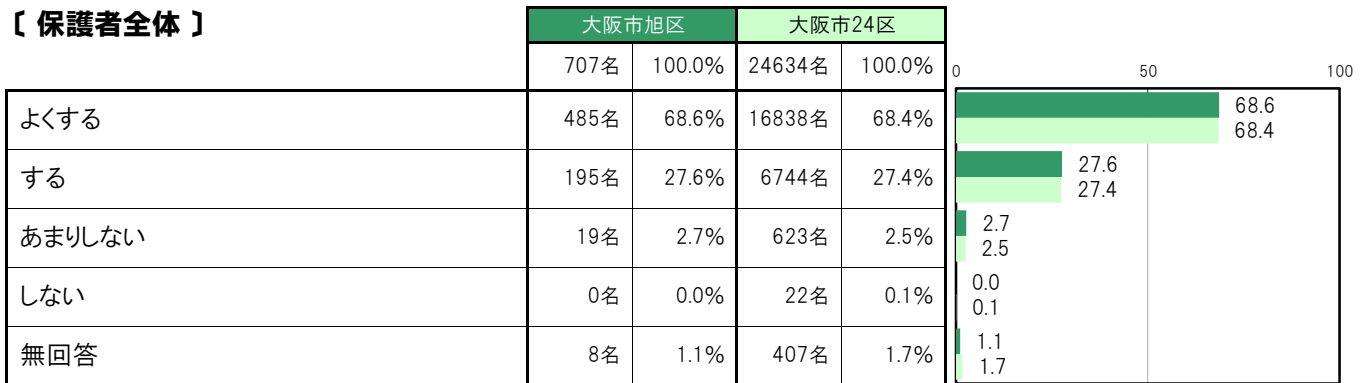
A-41.子どもと会話をする頻度【保護者 問14(2)】

大阪市旭区〔保護者全体〕では、「よくする」485名 68.6%、「する」195名 27.6%、「あまりしない」19名 2.7%、「しない」0名 0.0%となっている。

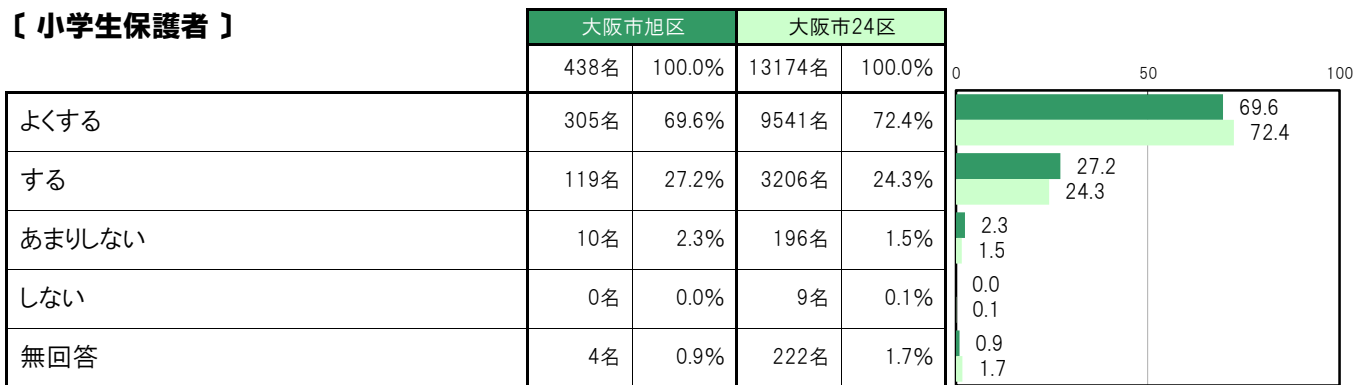
大阪市旭区〔小学生保護者〕では、「よくする」305名 69.6%、「する」119名 27.2%、「あまりしない」10名 2.3%、「しない」0名 0.0%となっている。

大阪市旭区〔中学生保護者〕では、「よくする」180名 66.9%、「する」76名 28.3%、「あまりしない」9名 3.3%、「しない」0名 0.0%となっている。

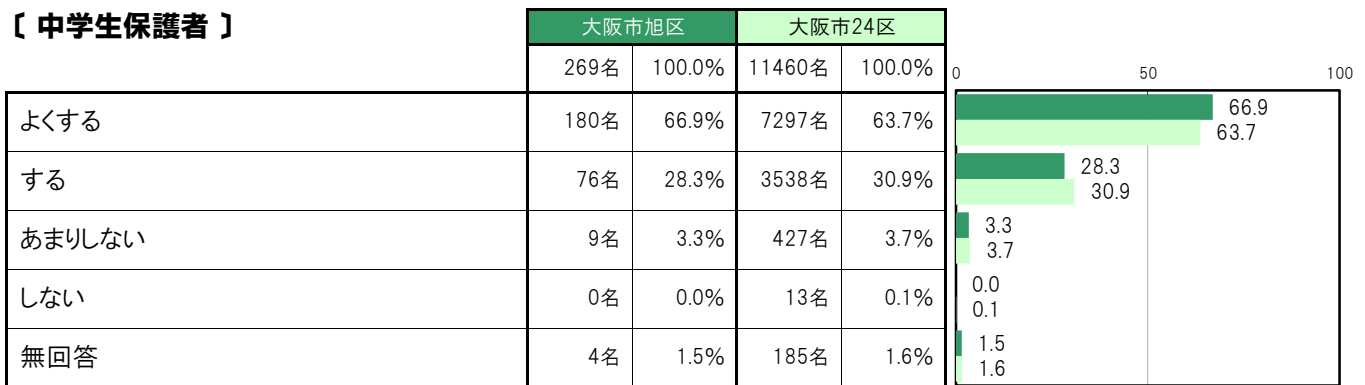
【保護者全体】



【小学生保護者】



【中学生保護者】



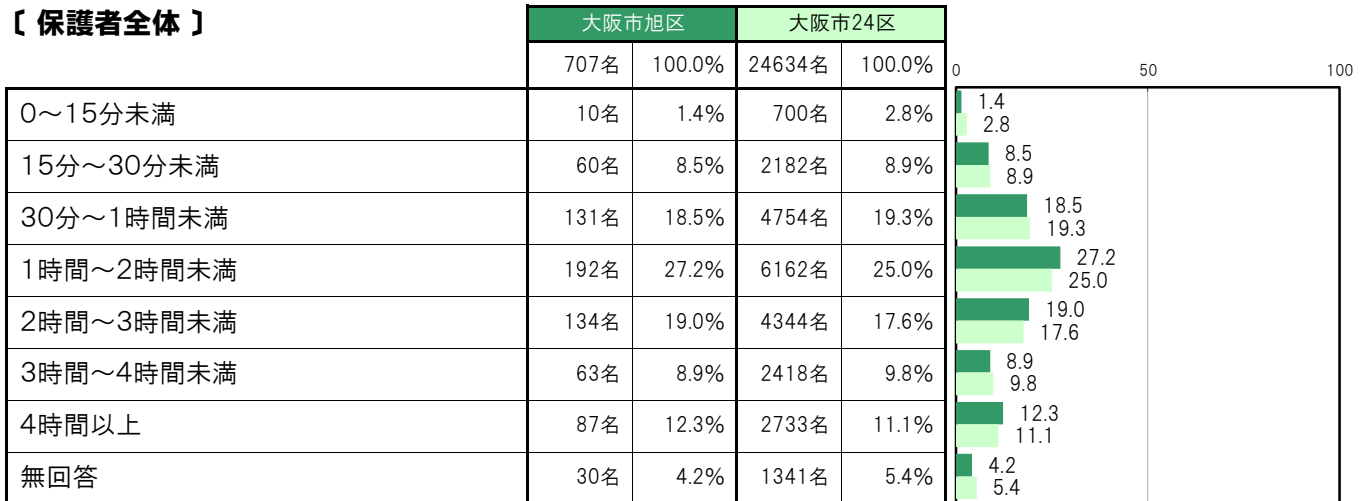
A-42.子どもと過ごす時間／平日〔保護者 問14(3)〕

大阪市旭区〔保護者全体〕では、「0～15分未満」10名 1.4%、「15分～30分未満」60名 8.5%、「30分～1時間未満」131名 18.5%、「1時間～2時間未満」192名 27.2%、「2時間～3時間未満」134名 19.0%、「3時間～4時間未満」63名 8.9%、「4時間以上」87名 12.3%となっている。

大阪市旭区〔小学生保護者〕では、「0～15分未満」6名 1.4%、「15分～30分未満」34名 7.8%、「30分～1時間未満」75名 17.1%、「1時間～2時間未満」117名 26.7%、「2時間～3時間未満」83名 18.9%、「3時間～4時間未満」44名 10.0%、「4時間以上」58名 13.2%となっている。

大阪市旭区〔中学生保護者〕では、「0～15分未満」4名 1.5%、「15分～30分未満」26名 9.7%、「30分～1時間未満」56名 20.8%、「1時間～2時間未満」75名 27.9%、「2時間～3時間未満」51名 19.0%、「3時間～4時間未満」19名 7.1%、「4時間以上」29名 10.8%となっている。

〔保護者全体〕



〔小学生保護者〕



〔中学生保護者〕



A-43.子どもと過ごす時間／休日〔保護者 問14(3)〕

大阪市旭区〔保護者全体〕では、「2時間未満」83名 11.7%、「2時間～4時間未満」136名 19.2%、「4時間～6時間未満」107名 15.1%、「6時間～8時間未満」74名 10.5%、「8時間～10時間未満」44名 6.2%、「10時間以上」99名 14.0%となっている。

大阪市旭区〔小学生保護者〕では、「2時間未満」40名 9.1%、「2時間～4時間未満」82名 18.7%、「4時間～6時間未満」69名 15.8%、「6時間～8時間未満」51名 11.6%、「8時間～10時間未満」32名 7.3%、「10時間以上」76名 17.4%となっている。

大阪市旭区〔中学生保護者〕では、「2時間未満」43名 16.0%、「2時間～4時間未満」54名 20.1%、「4時間～6時間未満」38名 14.1%、「6時間～8時間未満」23名 8.6%、「8時間～10時間未満」12名 4.5%、「10時間以上」23名 8.6%となっている。

〔保護者全体〕



〔小学生保護者〕



〔中学生保護者〕



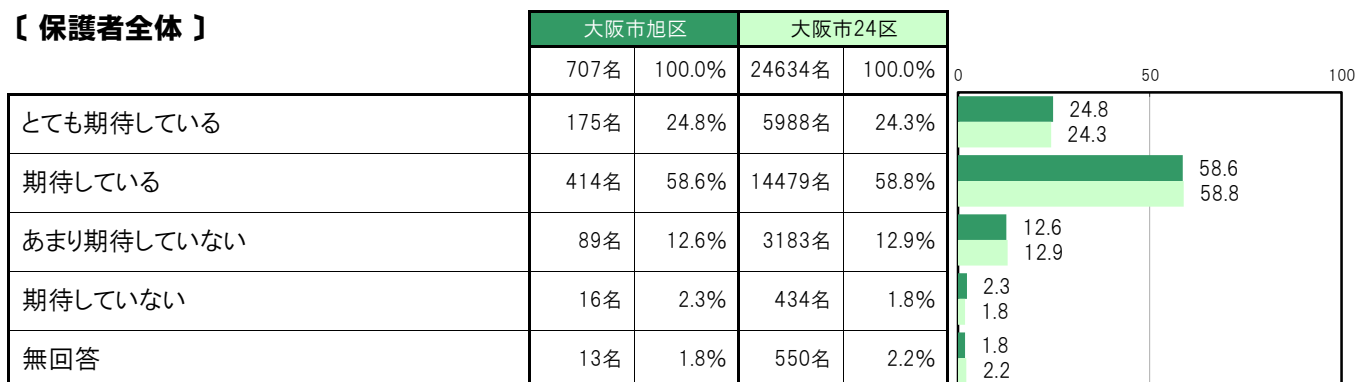
A-44.子どもの将来への期待〔保護者 問14(4)〕

大阪市旭区〔保護者全体〕では、「とても期待している」175名 24.8%、「期待している」414名 58.6%、「あまり期待していない」89名 12.6%、「期待していない」16名 2.3%となっている。

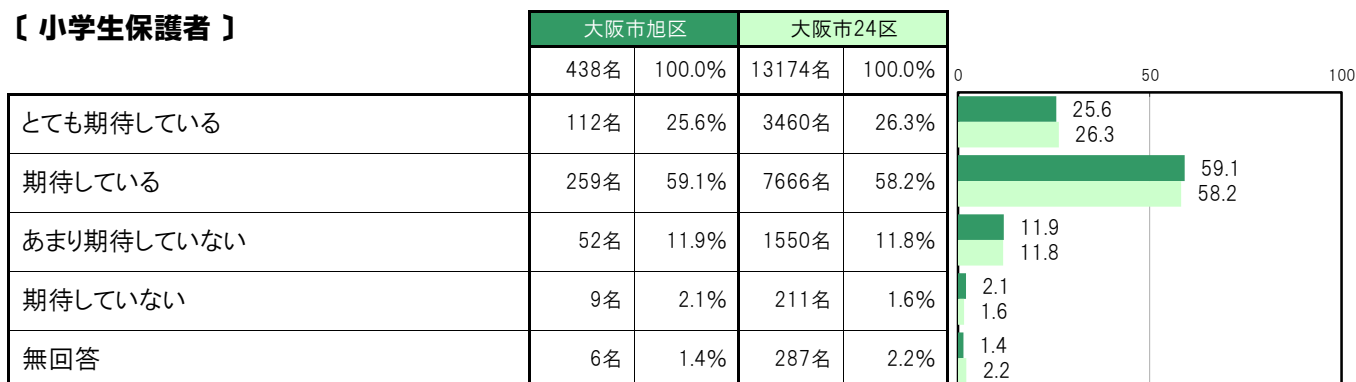
大阪市旭区〔小学生保護者〕では、「とても期待している」112名 25.6%、「期待している」259名 59.1%、「あまり期待していない」52名 11.9%、「期待していない」9名 2.1%となっている。

大阪市旭区〔中学生保護者〕では、「とても期待している」63名 23.4%、「期待している」155名 57.6%、「あまり期待していない」37名 13.8%、「期待していない」7名 2.6%となっている。

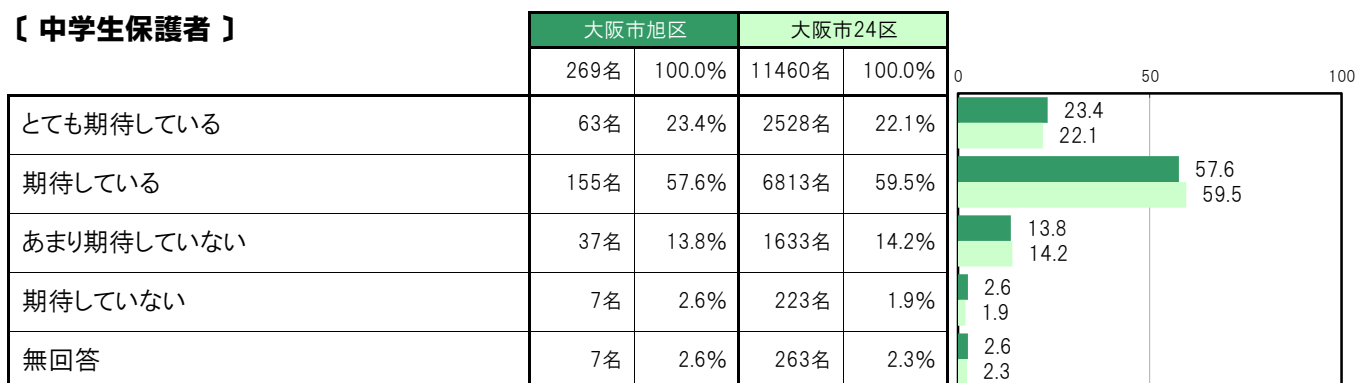
〔保護者全体〕



〔小学生保護者〕



〔中学生保護者〕



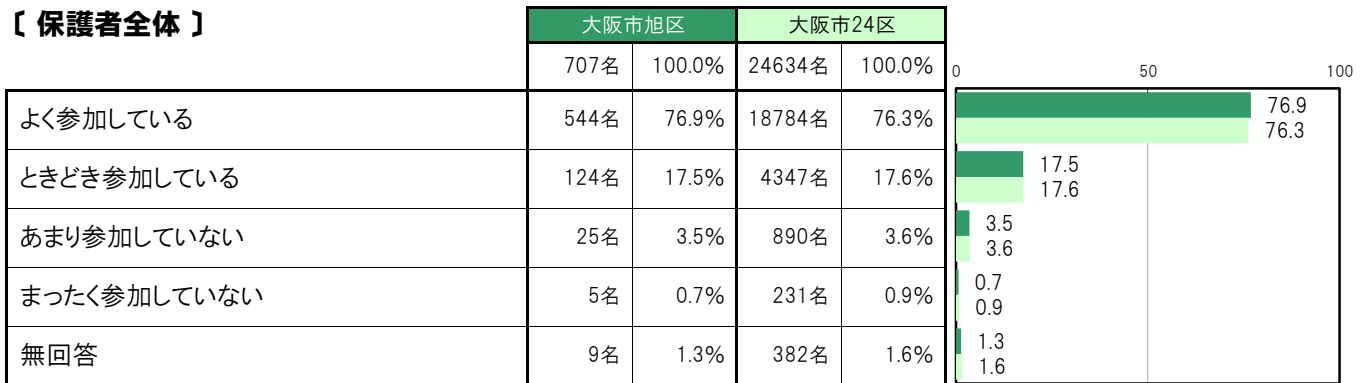
A-45.子どもの学校行事への参加状況〔保護者 問14(5)〕

大阪市旭区〔保護者全体〕では、「よく参加している」544名 76.9%、「ときどき参加している」124名 17.5%、「あまり参加していない」25名 3.5%、「まったく参加していない」5名 0.7%となっている。

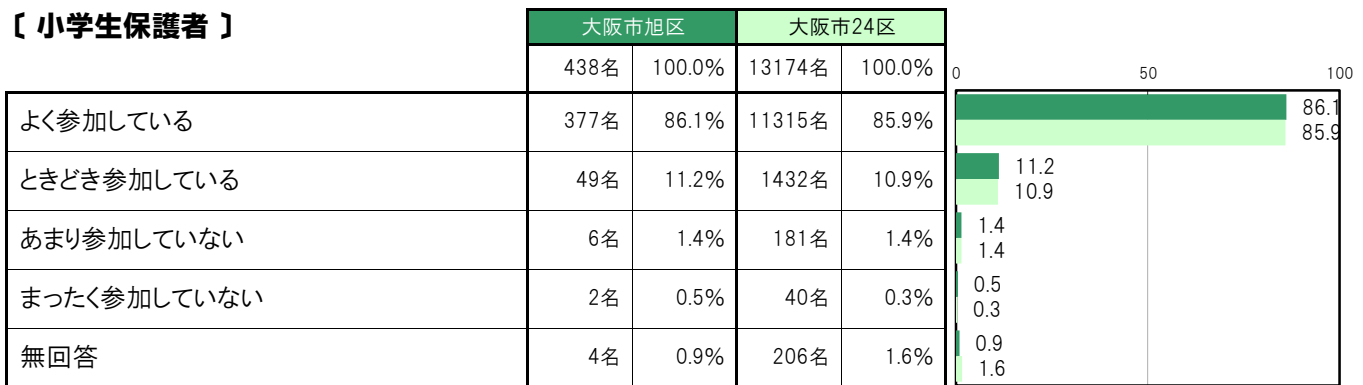
大阪市旭区〔小学生保護者〕では、「よく参加している」377名 86.1%、「ときどき参加している」49名 11.2%、「あまり参加していない」6名 1.4%、「まったく参加していない」2名 0.5%となっている。

大阪市旭区〔中学生保護者〕では、「よく参加している」167名 62.1%、「ときどき参加している」75名 27.9%、「あまり参加していない」19名 7.1%、「まったく参加していない」3名 1.1%となっている。

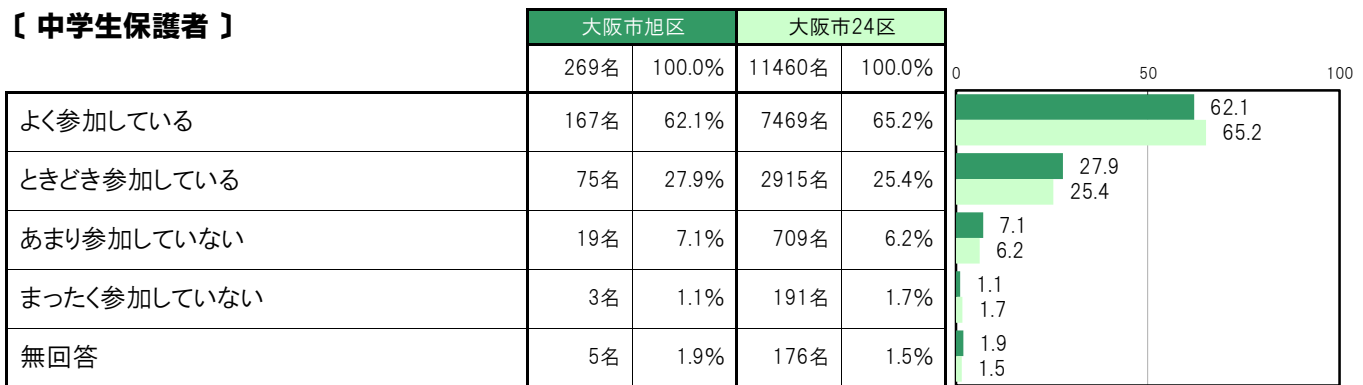
〔保護者全体〕



〔小学生保護者〕



〔中学生保護者〕



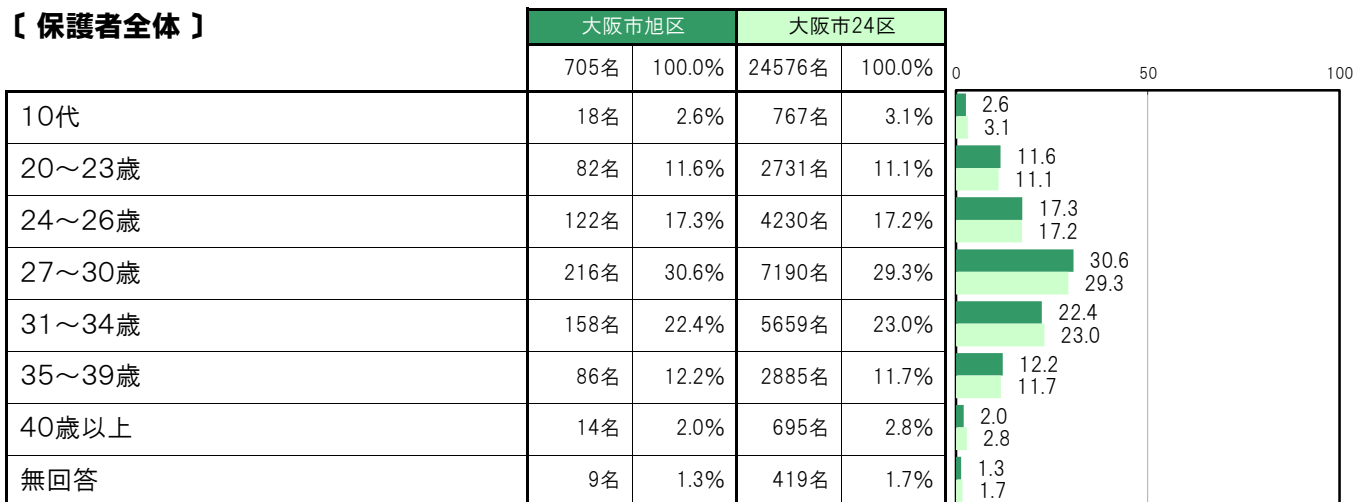
A-46. 初めて親となった年齢【保護者 問18】

大阪市旭区〔保護者全体〕では、「10代」18名 2.6%、「20～23歳」82名 11.6%、「24～26歳」122名 17.3%、「27～30歳」216名 30.6%、「31～34歳」158名 22.4%、「35～39歳」86名 12.2%、「40歳以上」14名 2.0%となっている。

大阪市旭区〔小学生保護者〕では、「10代」12名 2.8%、「20～23歳」56名 12.8%、「24～26歳」72名 16.5%、「27～30歳」133名 30.5%、「31～34歳」89名 20.4%、「35～39歳」56名 12.8%、「40歳以上」11名 2.5%となっている。

大阪市旭区〔中学生保護者〕では、「10代」6名 2.2%、「20～23歳」26名 9.7%、「24～26歳」50名 18.6%、「27～30歳」83名 30.9%、「31～34歳」69名 25.7%、「35～39歳」30名 11.2%、「40歳以上」3名 1.1%となっている。

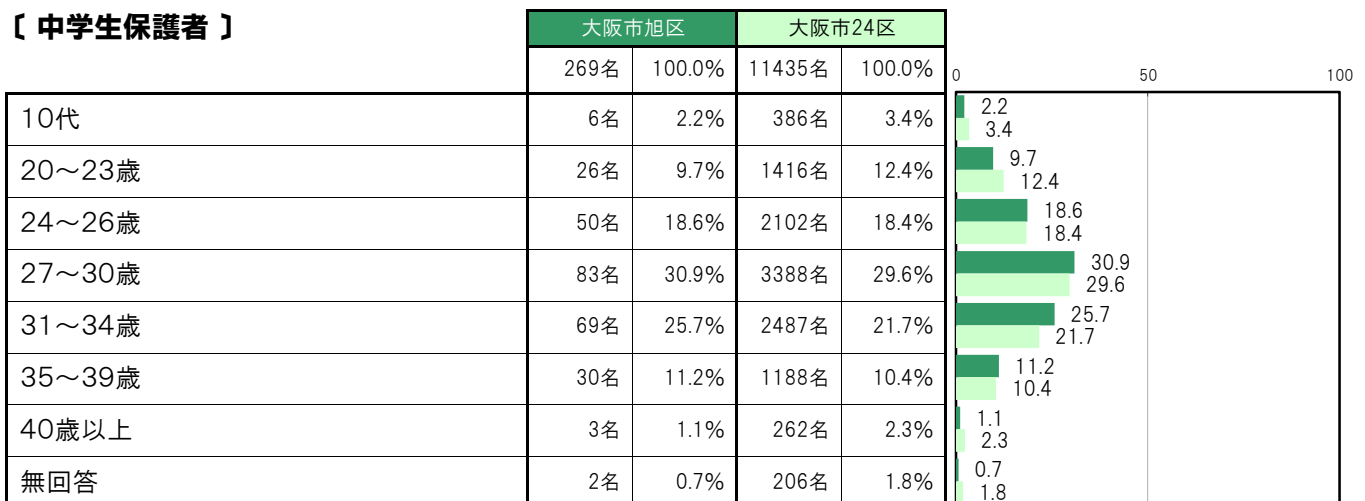
【保護者全体】



【小学生保護者】



【中学生保護者】



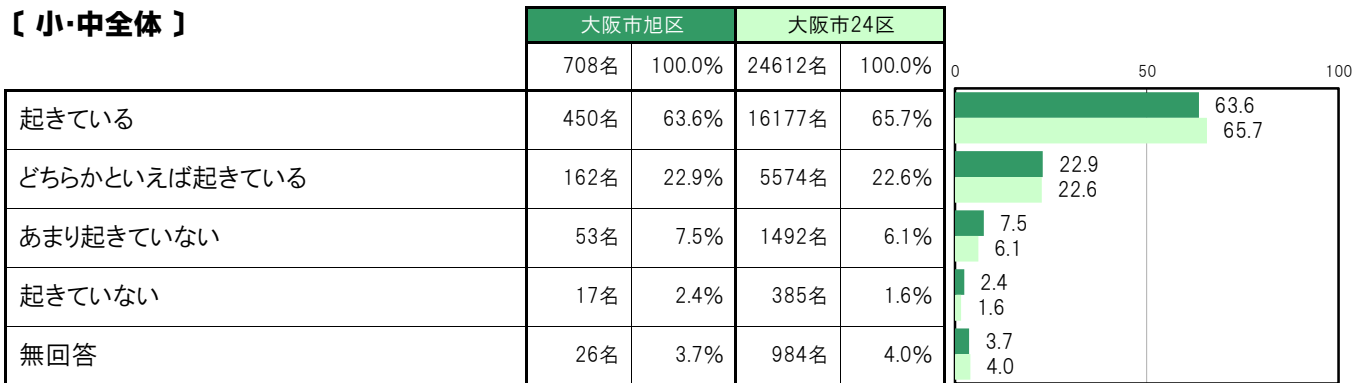
A-47. 普段の起床時間〔子ども 問2〕

大阪市旭区〔小・中全体〕では、「起きている」450名 63.6%、「どちらかといえば起きている」162名 22.9%、「あまり起きていない」53名 7.5%、「起きていない」17名 2.4%となっている。

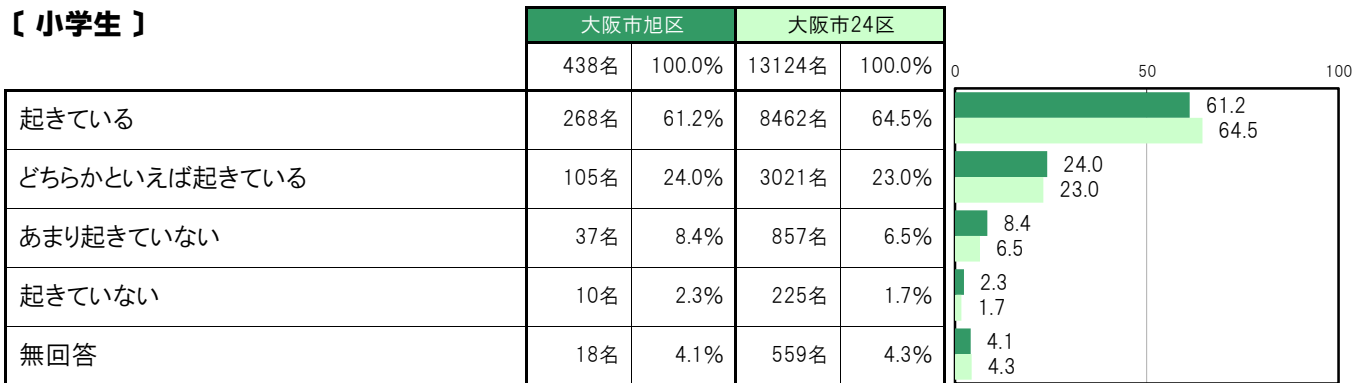
大阪市旭区〔小学生〕では、「起きている」268名 61.2%、「どちらかといえば起きている」105名 24.0%、「あまり起きていない」37名 8.4%、「起きていない」10名 2.3%となっている。

大阪市旭区〔中学生〕では、「起きている」182名 67.4%、「どちらかといえば起きている」57名 21.1%、「あまり起きていない」16名 5.9%、「起きていない」7名 2.6%となっている。

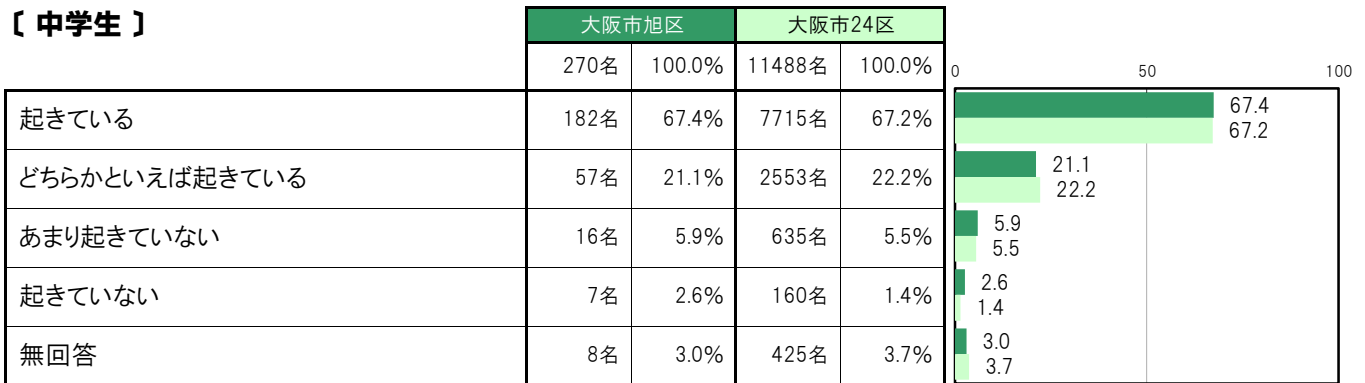
〔小・中全体〕



〔小学生〕



〔中学生〕



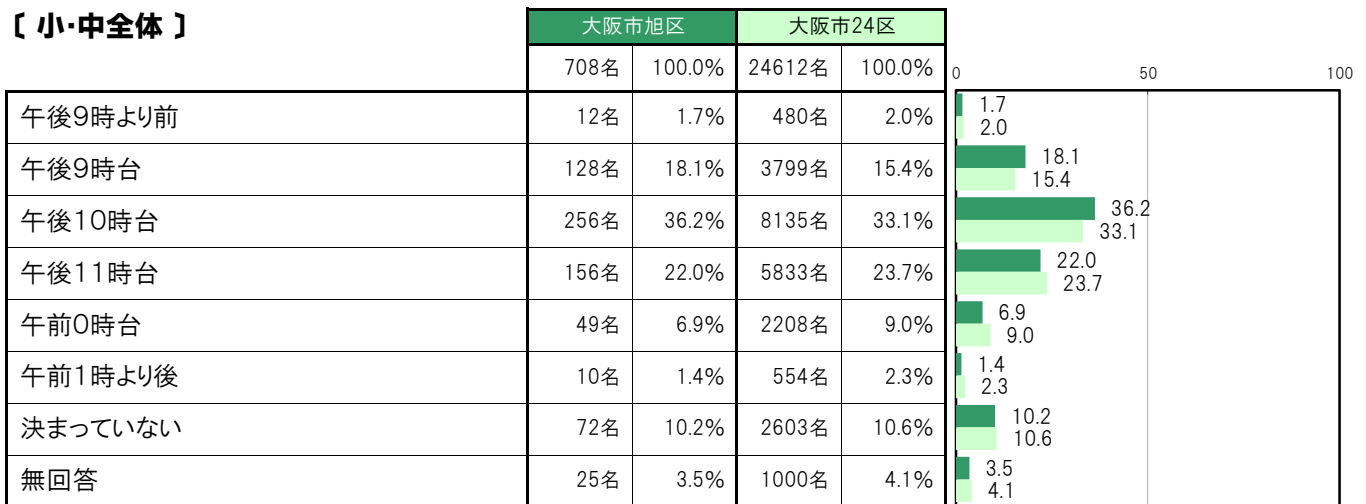
A-48. 普段の就寝時間【子ども 問3】

大阪市旭区〔小・中全体〕では、「午後9時より前」12名 1.7%、「午後9時台」128名 18.1%、「午後10時台」256名 36.2%、「午後11時台」156名 22.0%、「午前0時台」49名 6.9%、「午前1時より後」10名 1.4%、「決まっていない」72名 10.2%となっている。

大阪市旭区〔小学生〕では、「午後9時より前」12名 2.7%、「午後9時台」115名 26.3%、「午後10時台」199名 45.4%、「午後11時台」55名 12.6%、「午前0時台」5名 1.1%、「午前1時より後」1名 0.2%、「決まっていない」34名 7.8%となっている。

大阪市旭区〔中学生〕では、「午後9時より前」0名 0.0%、「午後9時台」13名 4.8%、「午後10時台」57名 21.1%、「午後11時台」101名 37.4%、「午前0時台」44名 16.3%、「午前1時より後」9名 3.3%、「決まっていない」38名 14.1%となっている。

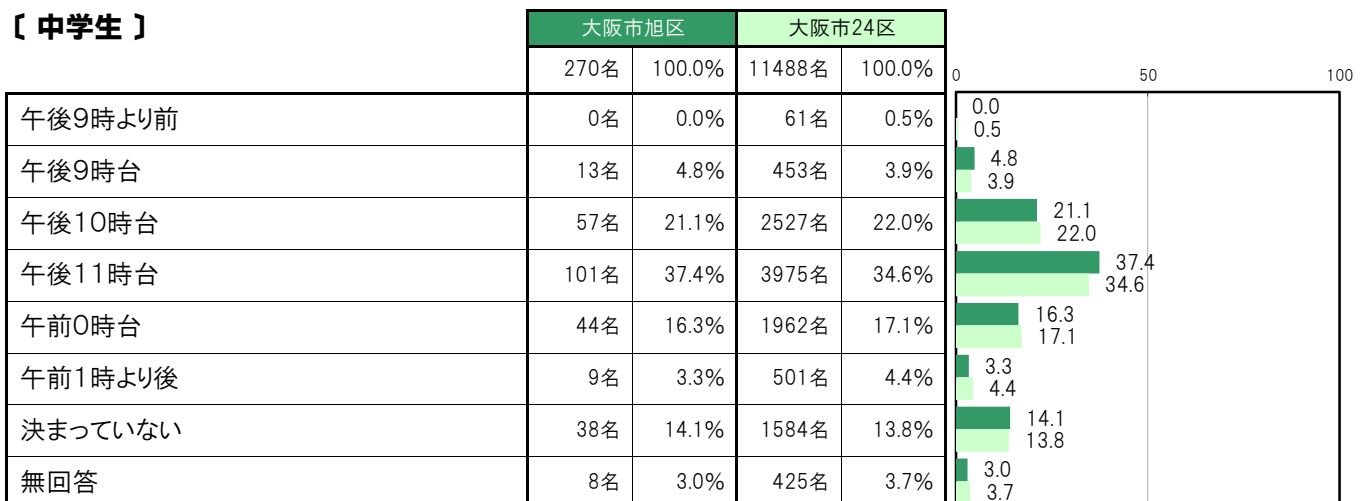
【小・中全体】



【小学生】



【中学生】



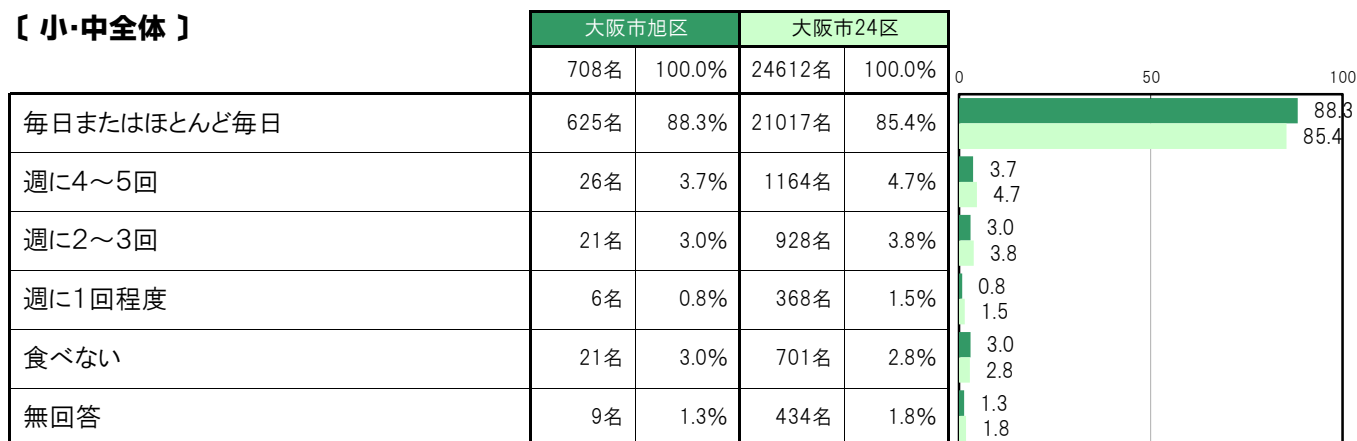
A-49.朝食を食べる頻度【子ども 問4(1)】

大阪市旭区〔小・中全体〕では、「毎日またはほとんど毎日」625名 88.3%、「週に4～5回」26名 3.7%、「週に2～3回」21名 3.0%、「週に1回程度」6名 0.8%、「食べない」21名 3.0%となっている。

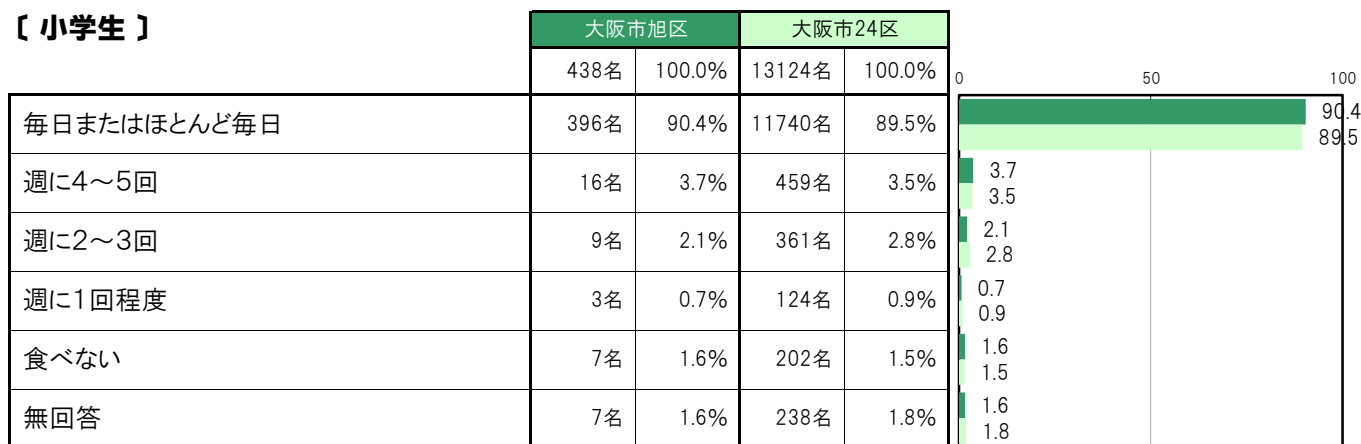
大阪市旭区〔小学生〕では、「毎日またはほとんど毎日」396名 90.4%、「週に4～5回」16名 3.7%、「週に2～3回」9名 2.1%、「週に1回程度」3名 0.7%、「食べない」7名 1.6%となっている。

大阪市旭区〔中学生〕では、「毎日またはほとんど毎日」229名 84.8%、「週に4～5回」10名 3.7%、「週に2～3回」12名 4.4%、「週に1回程度」3名 1.1%、「食べない」14名 5.2%となっている。

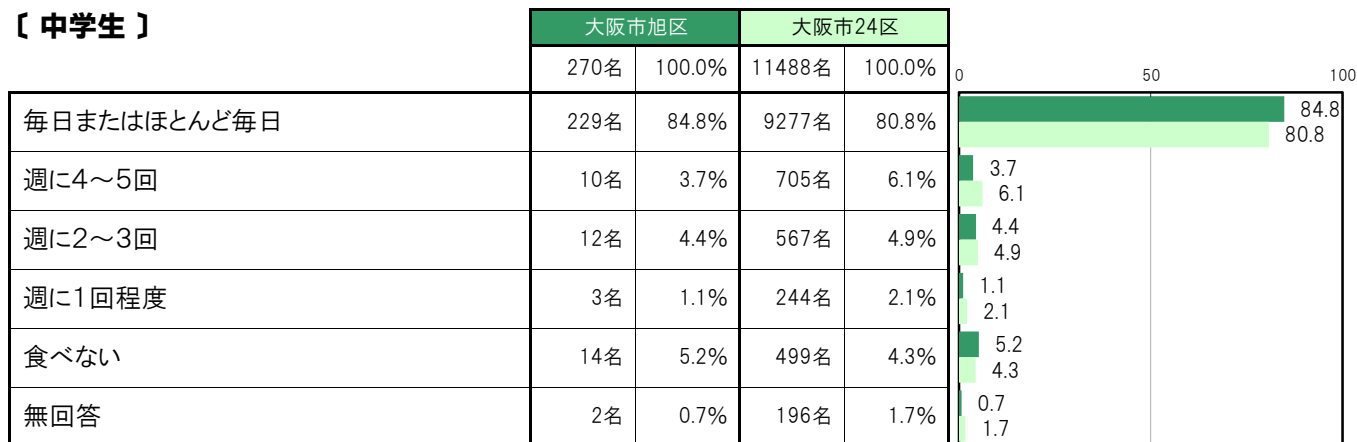
〔小・中全体〕



〔小学生〕



〔中学生〕



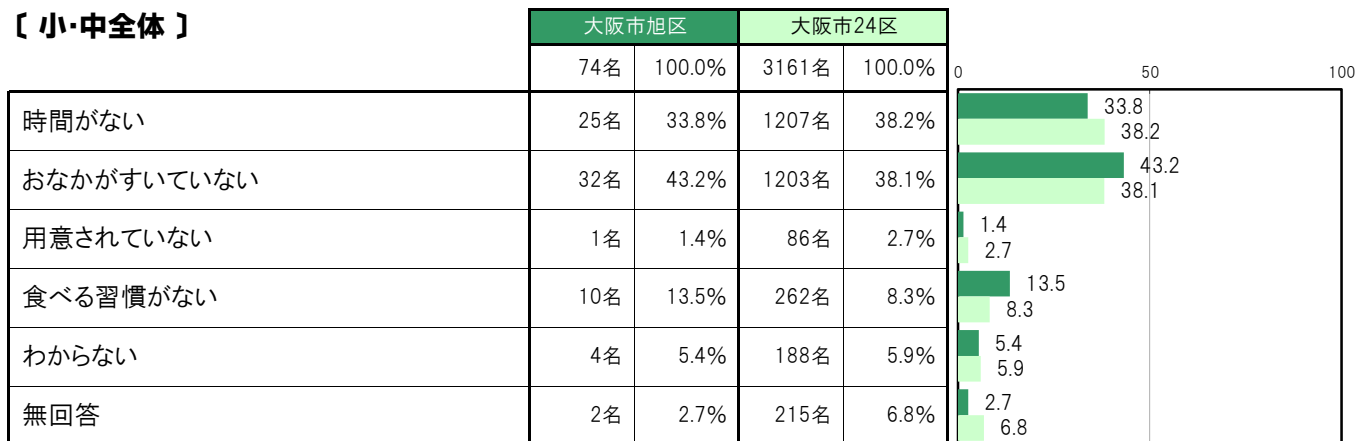
A-50.朝食を食べない理由【子ども 問4(2)】

大阪市旭区〔小・中全体〕では、「時間がない」25名 33.8%、「おなかがすいていない」32名 43.2%、「用意されていない」1名 1.4%、「食べる習慣がない」10名 13.5%、「わからない」4名 5.4%となっている。

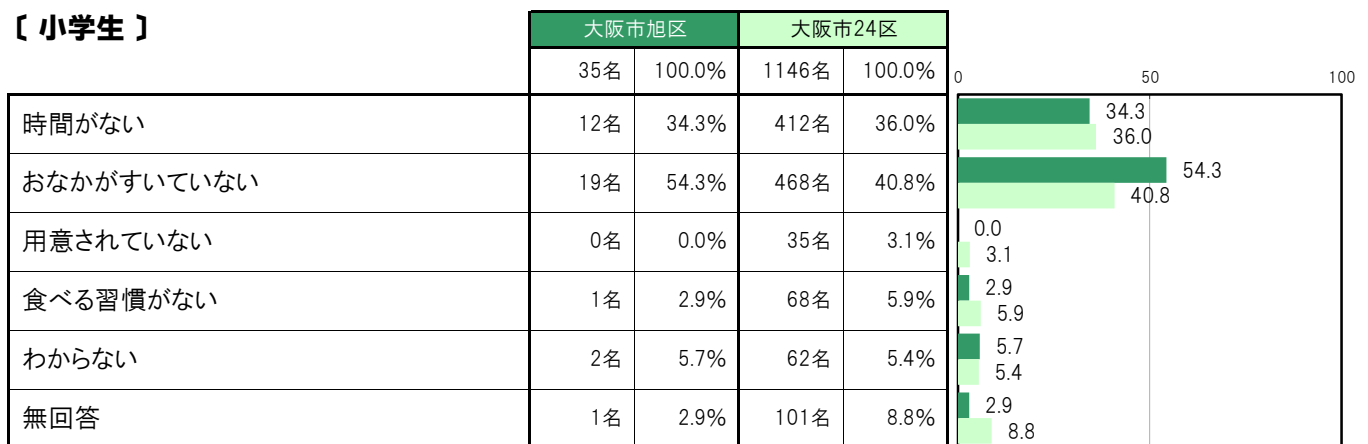
大阪市旭区〔小学生〕では、「時間がない」12名 34.3%、「おなかがすいていない」19名 54.3%、「用意されていない」0名 0.0%、「食べる習慣がない」1名 2.9%、「わからない」2名 5.7%となっている。

大阪市旭区〔中学生〕では、「時間がない」13名 33.3%、「おなかがすいていない」13名 33.3%、「用意されていない」1名 2.6%、「食べる習慣がない」9名 23.1%、「わからない」2名 5.1%となっている。

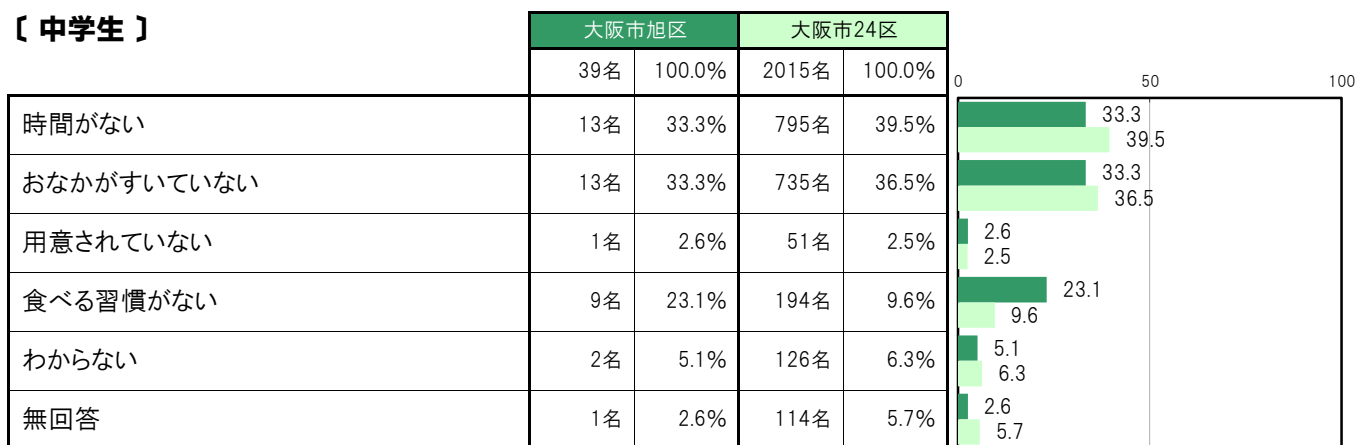
〔小・中全体〕



〔小学生〕



〔中学生〕



A-51.夕食を食べる頻度【子ども 問5(1)】

大阪市旭区〔小・中全体〕では、「毎日またはほとんど毎日」693名 97.9%、「週に4～5回」4名 0.6%、「週に2～3回」1名 0.1%、「週に1回程度」0名 0.0%、「食べない」0名 0.0%となっている。

大阪市旭区〔小学生〕では、「毎日またはほとんど毎日」431名 98.4%、「週に4～5回」0名 0.0%、「週に2～3回」1名 0.2%、「週に1回程度」0名 0.0%、「食べない」0名 0.0%となっている。

大阪市旭区〔中学生〕では、「毎日またはほとんど毎日」262名 97.0%、「週に4～5回」4名 1.5%、「週に2～3回」0名 0.0%、「週に1回程度」0名 0.0%、「食べない」0名 0.0%となっている。

〔小・中全体〕

	大阪市旭区		大阪市24区		0	50	100
	708名	100.0%	24612名	100.0%			
毎日またはほとんど毎日	693名	97.9%	23873名	97.0%	97.9	97.0	
週に4～5回	4名	0.6%	177名	0.7%	0.6	0.7	
週に2～3回	1名	0.1%	64名	0.3%	0.1	0.3	
週に1回程度	0名	0.0%	20名	0.1%	0.0	0.1	
食べない	0名	0.0%	15名	0.1%	0.0	0.1	
無回答	10名	1.4%	463名	1.9%	1.4	1.9	

〔小学生〕

	大阪市旭区		大阪市24区		0	50	100
	438名	100.0%	13124名	100.0%			
毎日またはほとんど毎日	431名	98.4%	12745名	97.1%	98.4	97.1	
週に4～5回	0名	0.0%	73名	0.6%	0.0	0.6	
週に2～3回	1名	0.2%	24名	0.2%	0.2	0.2	
週に1回程度	0名	0.0%	14名	0.1%	0.0	0.1	
食べない	0名	0.0%	6名	0.0%	0.0	0.0	
無回答	6名	1.4%	262名	2.0%	1.4	2.0	

〔中学生〕

	大阪市旭区		大阪市24区		0	50	100
	270名	100.0%	11488名	100.0%			
毎日またはほとんど毎日	262名	97.0%	11128名	96.9%	97.0	96.9	
週に4～5回	4名	1.5%	104名	0.9%	1.5	0.9	
週に2～3回	0名	0.0%	40名	0.3%	0.0	0.3	
週に1回程度	0名	0.0%	6名	0.1%	0.0	0.1	
食べない	0名	0.0%	9名	0.1%	0.0	0.1	
無回答	4名	1.5%	201名	1.7%	1.5	1.7	

A-52.夕食を食べない理由【子ども 問5(2)】

大阪市旭区〔小・中全体〕では、「時間がない」1名 20.0%、「おなかがすいていない」2名 40.0%、「用意されていない」0名 0.0%、「食べる習慣がない」0名 0.0%、「わからない」1名 20.0%となっている。

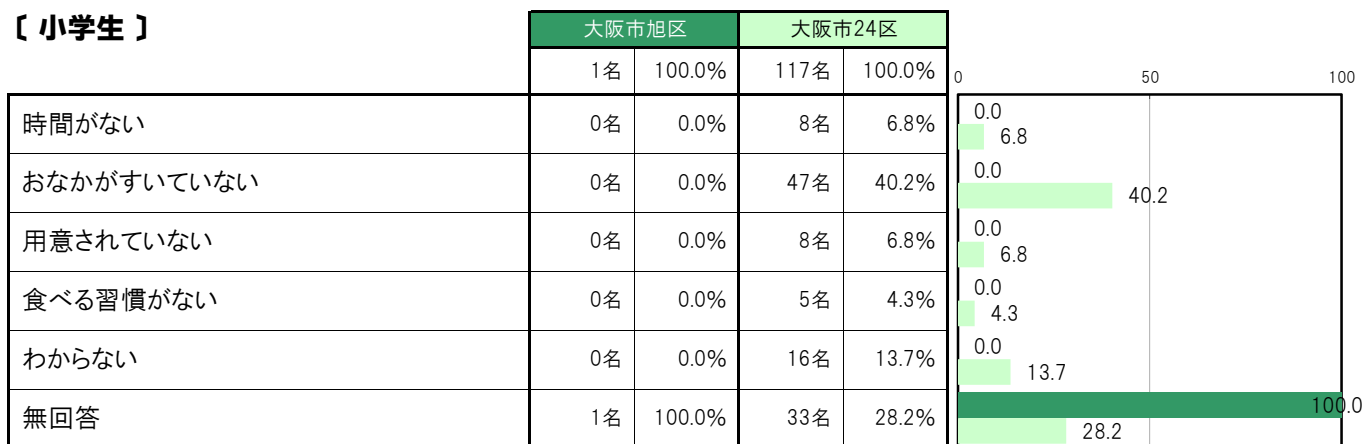
大阪市旭区〔小学生〕では、「時間がない」0名 0.0%、「おなかがすいていない」0名 0.0%、「用意されていない」0名 0.0%、「食べる習慣がない」0名 0.0%、「わからない」0名 0.0%となっている。

大阪市旭区〔中学生〕では、「時間がない」1名 25.0%、「おなかがすいていない」2名 50.0%、「用意されていない」0名 0.0%、「食べる習慣がない」0名 0.0%、「わからない」1名 25.0%となっている。

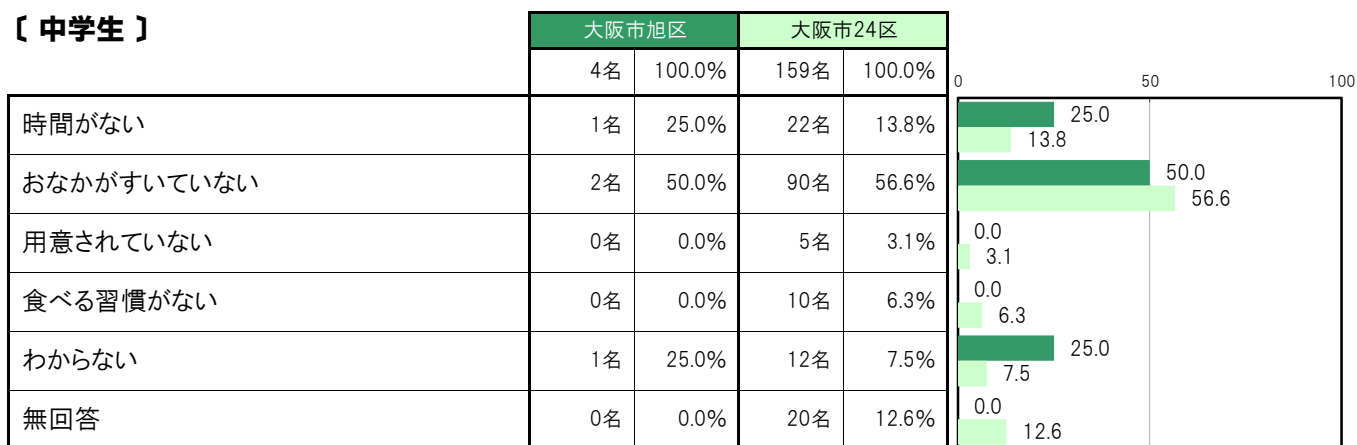
【小・中全体】



【小学生】



【中学生】



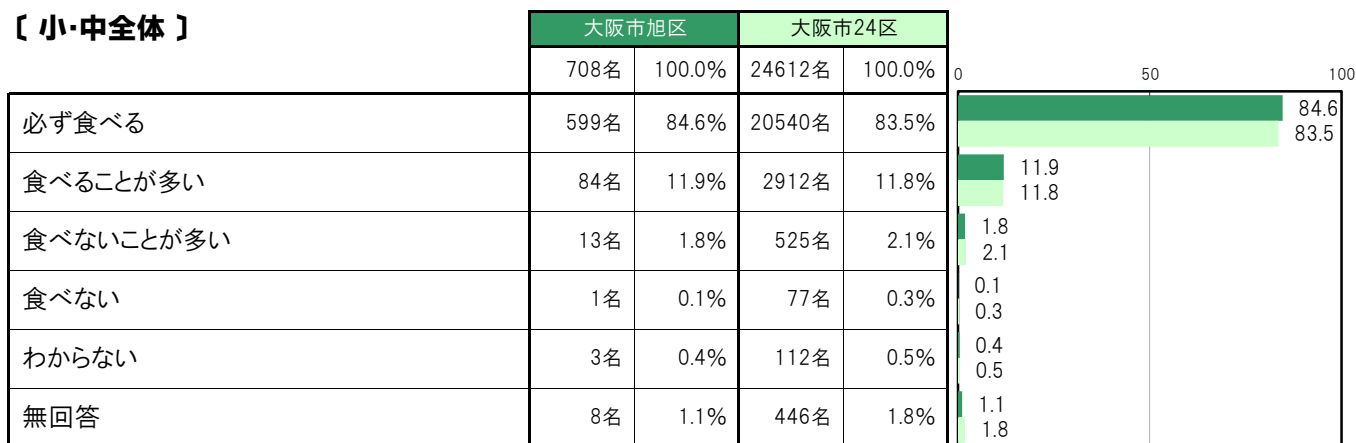
A-53. 休日に昼食を食べる頻度【子ども 問6(1)】

大阪市旭区〔小・中全体〕では、「必ず食べる」599名 84.6%、「食べることが多い」84名 11.9%、「食べないことが多い」13名 1.8%、「食べない」1名 0.1%、「わからない」3名 0.4%となっている。

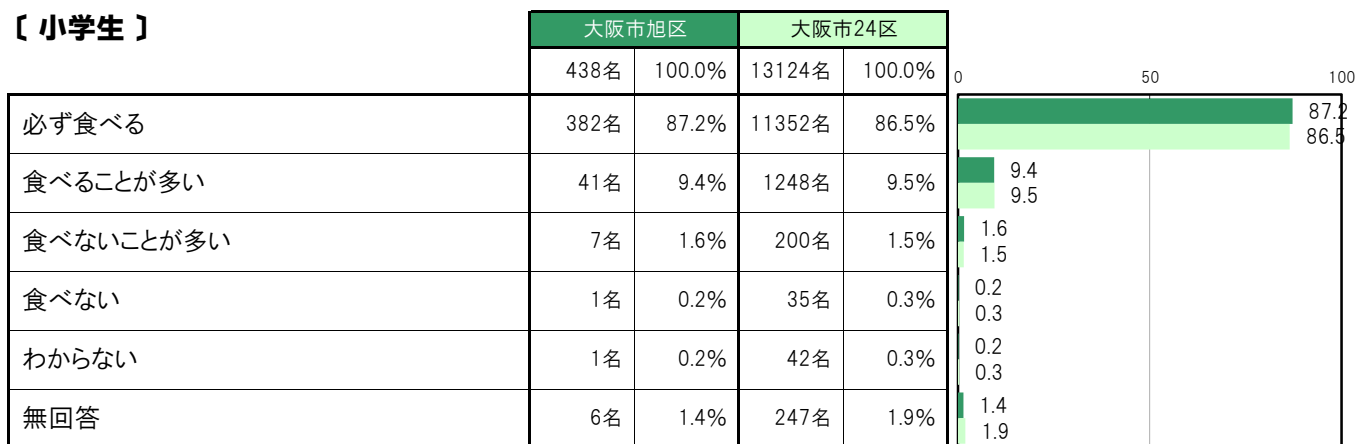
大阪市旭区〔小学生〕では、「必ず食べる」382名 87.2%、「食べることが多い」41名 9.4%、「食べないことが多い」7名 1.6%、「食べない」1名 0.2%、「わからない」1名 0.2%となっている。

大阪市旭区〔中学生〕では、「必ず食べる」217名 80.4%、「食べることが多い」43名 15.9%、「食べないことが多い」6名 2.2%、「食べない」0名 0.0%、「わからない」2名 0.7%となっている。

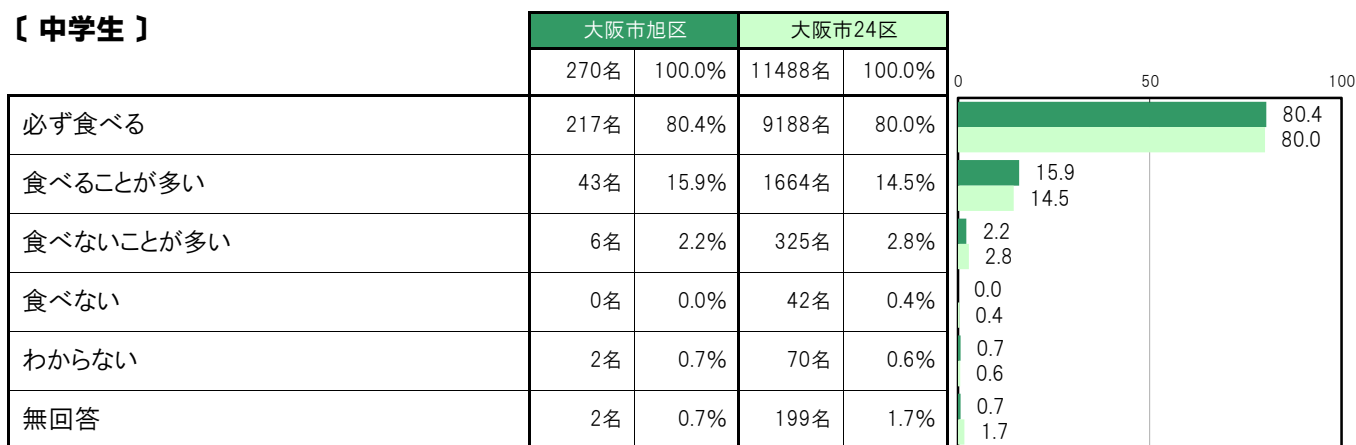
〔小・中全体〕



〔小学生〕



〔中学生〕



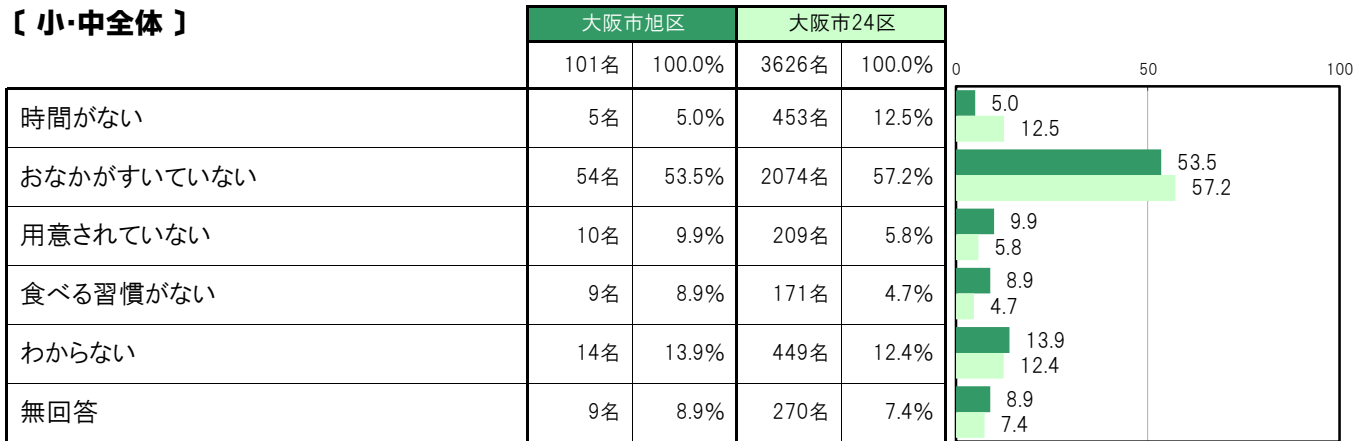
A-54. 休日に昼食を食べない理由【子ども 問6(2)】

大阪市旭区〔小・中全体〕では、「時間がない」5名 5.0%、「おなかがすいていない」54名 53.5%、「用意されていない」10名 9.9%、「食べる習慣がない」9名 8.9%、「わからない」14名 13.9%となっている。

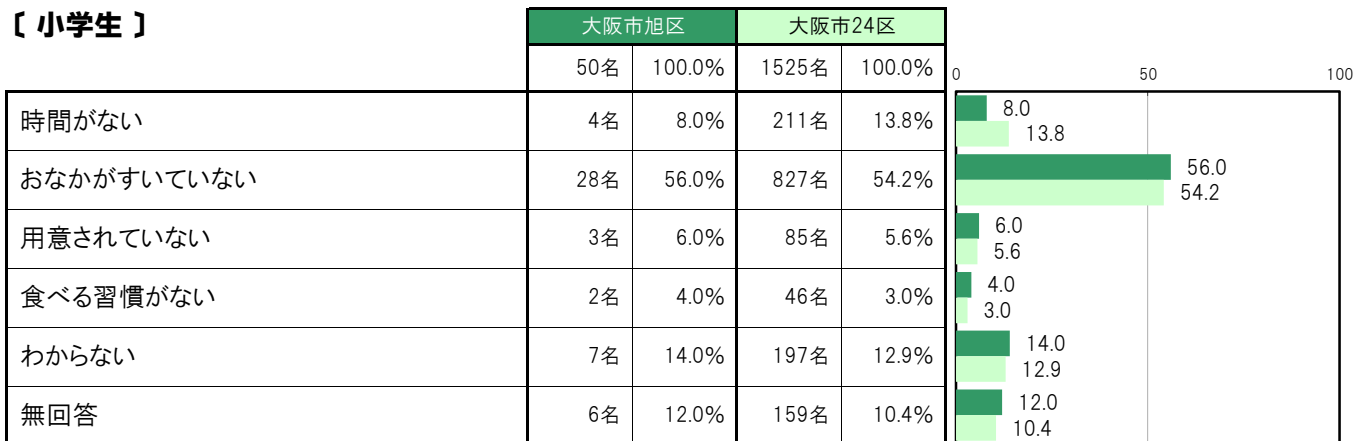
大阪市旭区〔小学生〕では、「時間がない」4名 8.0%、「おなかがすいていない」28名 56.0%、「用意されていない」3名 6.0%、「食べる習慣がない」2名 4.0%、「わからない」7名 14.0%となっている。

大阪市旭区〔中学生〕では、「時間がない」1名 2.0%、「おなかがすいていない」26名 51.0%、「用意されていない」7名 13.7%、「食べる習慣がない」7名 13.7%、「わからない」7名 13.7%となっている。

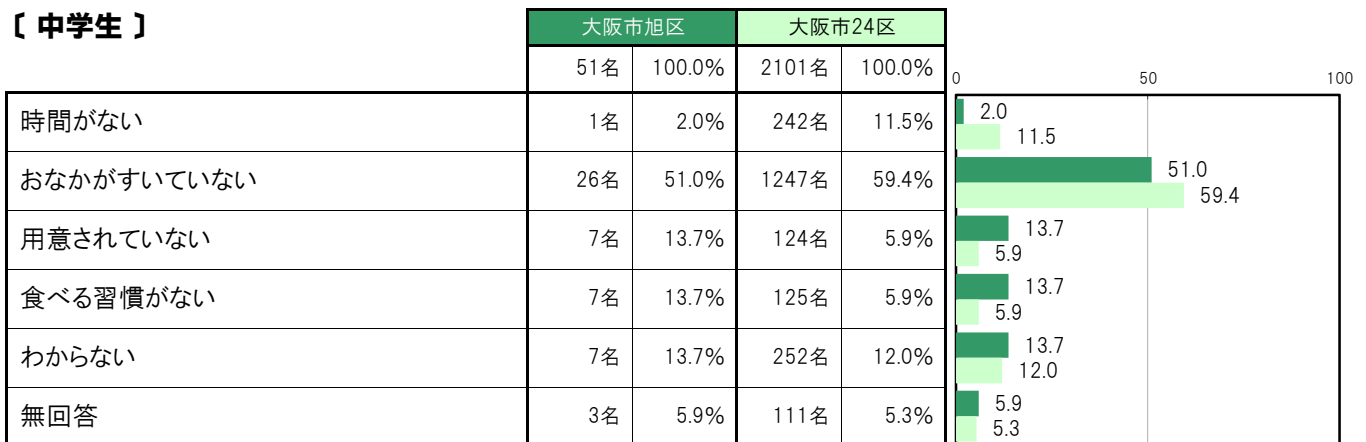
〔小・中全体〕



〔小学生〕



〔中学生〕



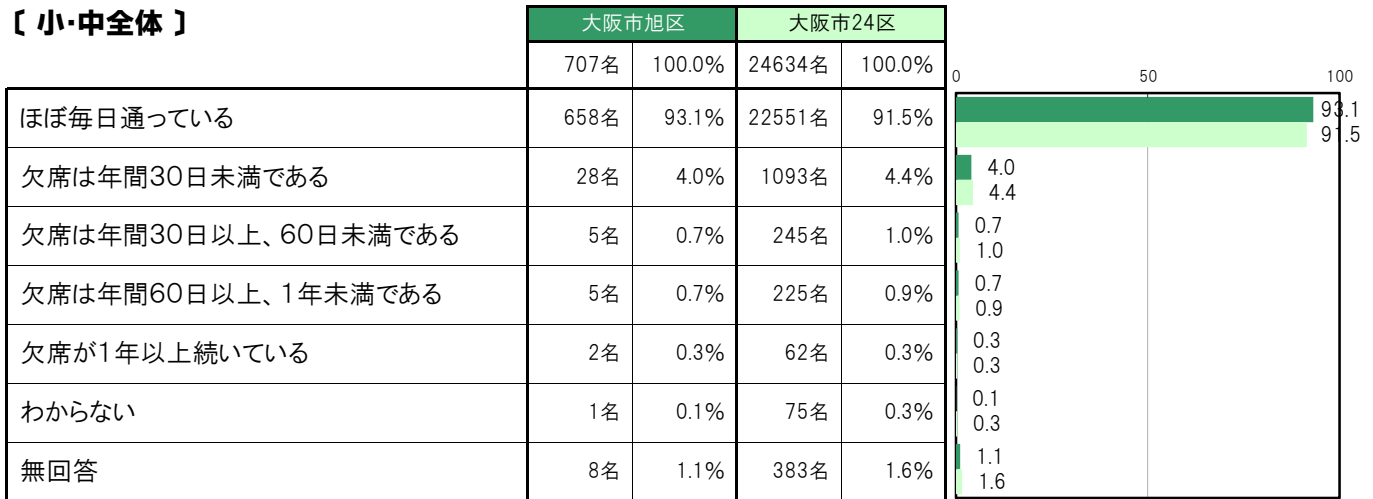
A-55.おこさんの通学状況〔保護者 問16〕

大阪市旭区〔小・中全体〕では、「ほぼ毎日通っている」658名 93.1%、「欠席は年間30日未満である」28名 4.0%、「欠席は年間30日以上、60日未満である」5名 0.7%、「欠席は年間60日以上、1年未満である」5名 0.7%、「欠席が1年以上続いている」2名 0.3%、「わからない」1名 0.1%となっている。

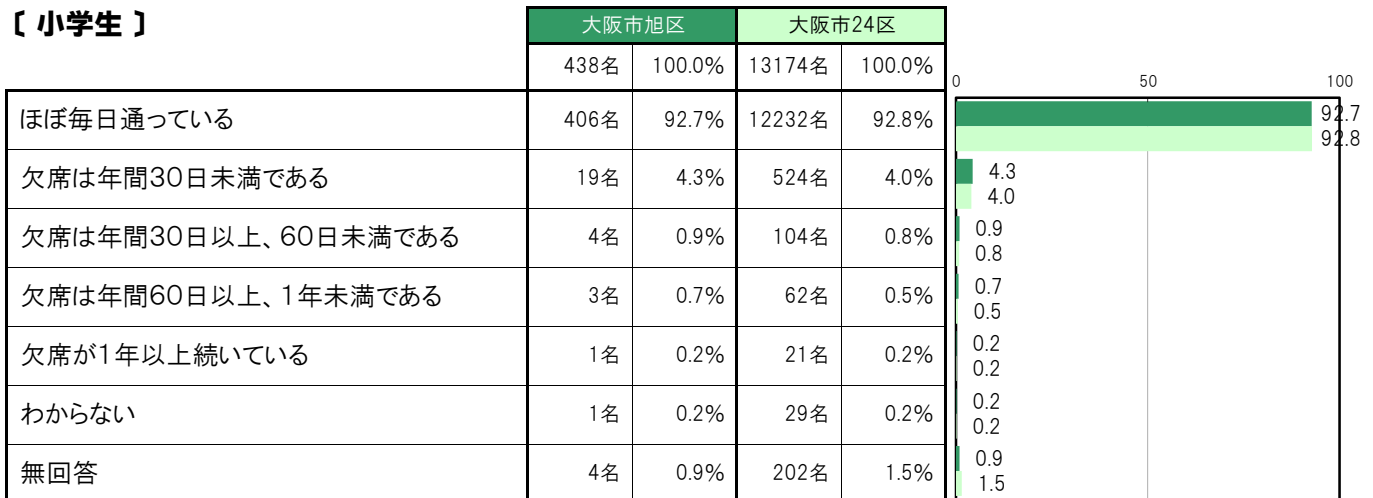
大阪市旭区〔小学生〕では、「ほぼ毎日通っている」406名 92.7%、「欠席は年間30日未満である」19名 4.3%、「欠席は年間30日以上、60日未満である」4名 0.9%、「欠席は年間60日以上、1年未満である」3名 0.7%、「欠席が1年以上続いている」1名 0.2%、「わからない」1名 0.2%となっている。

大阪市旭区〔中学生〕では、「ほぼ毎日通っている」252名 93.7%、「欠席は年間30日未満である」9名 3.3%、「欠席は年間30日以上、60日未満である」1名 0.4%、「欠席は年間60日以上、1年未満である」2名 0.7%、「欠席が1年以上続いている」1名 0.4%、「わからない」0名 0.0%となっている。

〔小・中全体〕



〔小学生〕



〔中学生〕



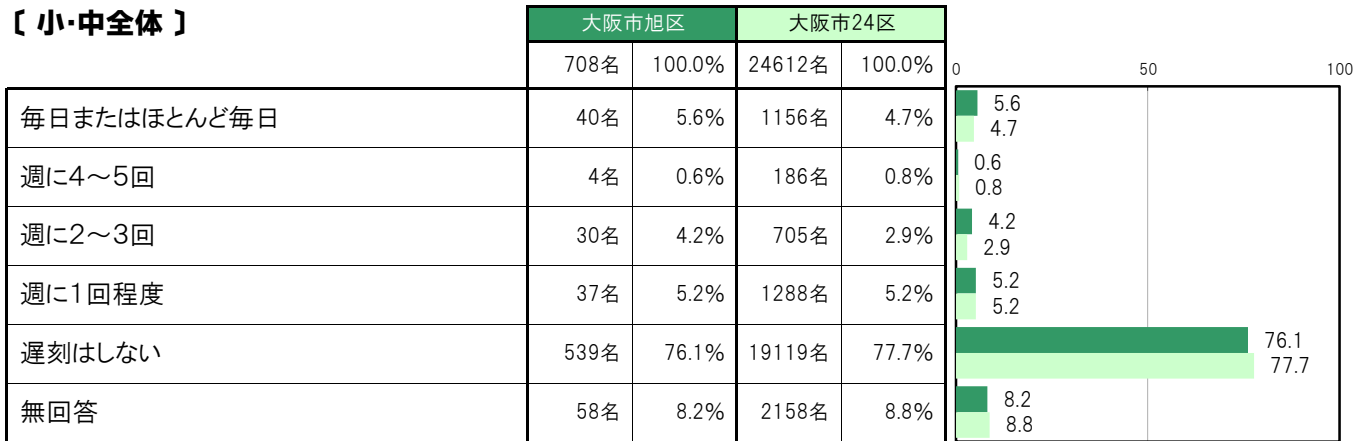
A-56. 学校に遅刻する頻度【子ども 問7】

大阪市旭区〔小・中全体〕では、「毎日またはほとんど毎日」40名 5.6%、「週に4～5回」4名 0.6%、「週に2～3回」30名 4.2%、「週に1回程度」37名 5.2%、「遅刻はしない」539名 76.1%となっている。

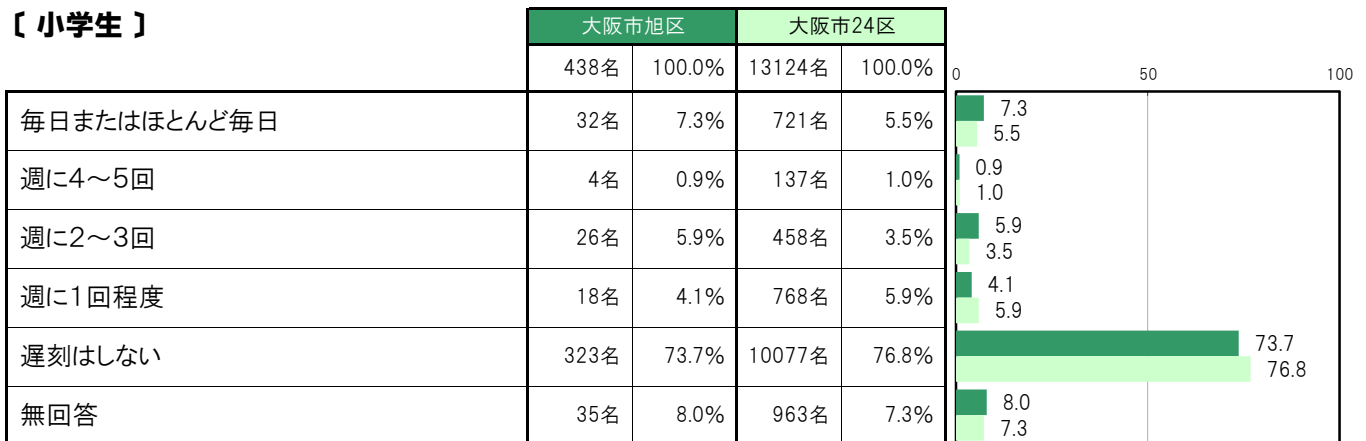
大阪市旭区〔小学生〕では、「毎日またはほとんど毎日」32名 7.3%、「週に4～5回」4名 0.9%、「週に2～3回」26名 5.9%、「週に1回程度」18名 4.1%、「遅刻はしない」323名 73.7%となっている。

大阪市旭区〔中学生〕では、「毎日またはほとんど毎日」8名 3.0%、「週に4～5回」0名 0.0%、「週に2～3回」4名 1.5%、「週に1回程度」19名 7.0%、「遅刻はしない」216名 80.0%となっている。

〔小・中全体〕



〔小学生〕



〔中学生〕



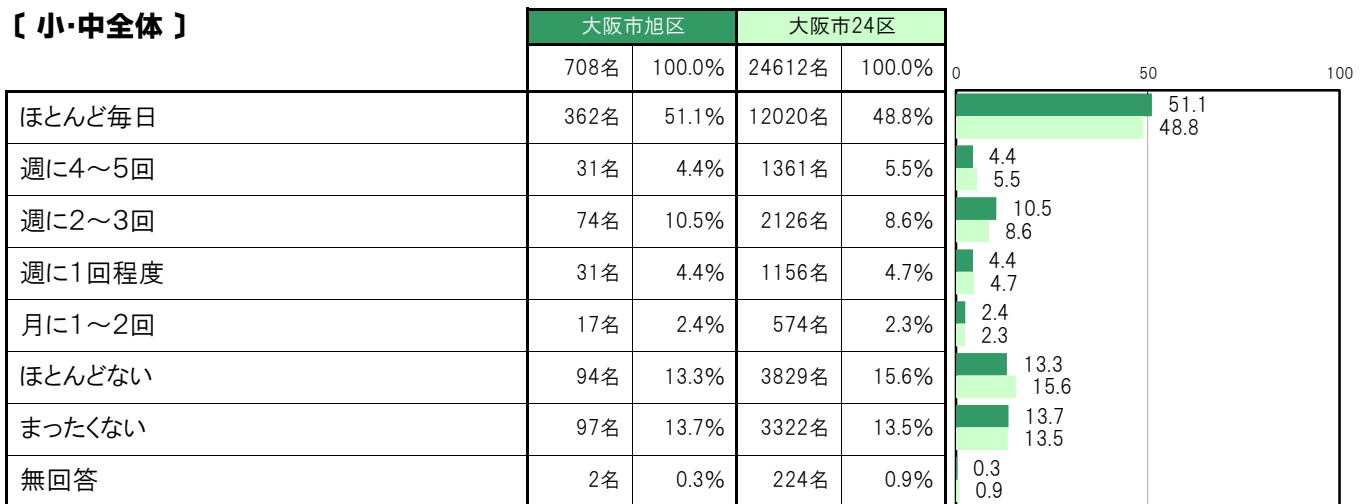
A-57.おうちの大人の人と一緒に朝食を食べる【子ども 問8①】

大阪市旭区〔小・中全体〕では、「ほとんど毎日」362名 51.1%、「週に4～5回」31名 4.4%、「週に2～3回」74名 10.5%、「週に1回程度」31名 4.4%、「月に1～2回」17名 2.4%、「ほとんどない」94名 13.3%、「まったくない」97名 13.7%となっている。

大阪市旭区〔小学生〕では、「ほとんど毎日」246名 56.2%、「週に4～5回」21名 4.8%、「週に2～3回」51名 11.6%、「週に1回程度」22名 5.0%、「月に1～2回」8名 1.8%、「ほとんどない」50名 11.4%、「まったくない」39名 8.9%となっている。

大阪市旭区〔中学生〕では、「ほとんど毎日」116名 43.0%、「週に4～5回」10名 3.7%、「週に2～3回」23名 8.5%、「週に1回程度」9名 3.3%、「月に1～2回」9名 3.3%、「ほとんどない」44名 16.3%、「まったくない」58名 21.5%となっている。

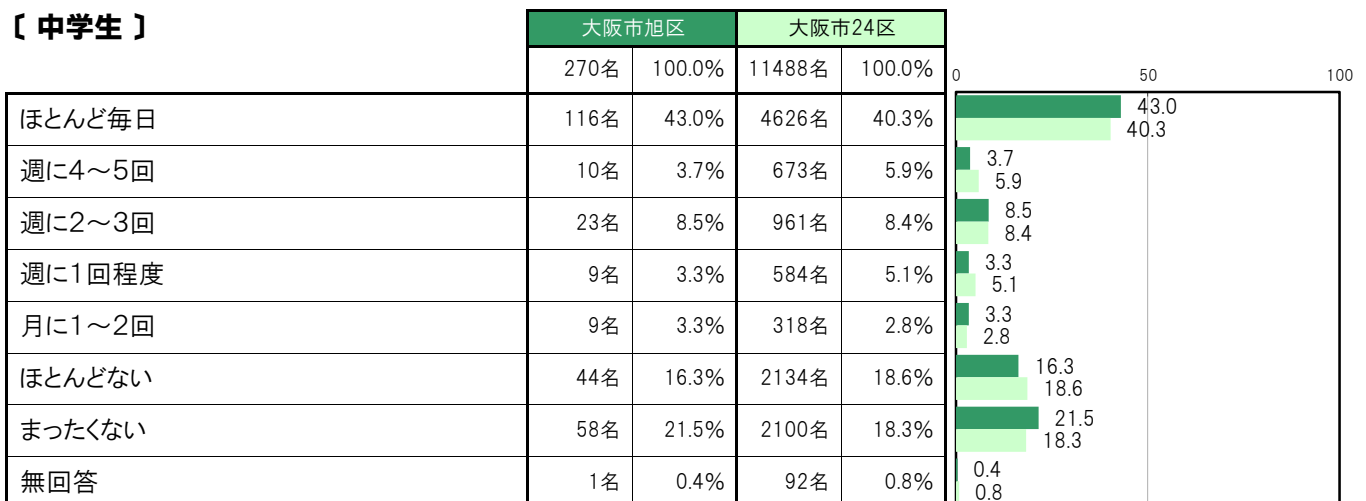
【小・中全体】



【小学生】



【中学生】



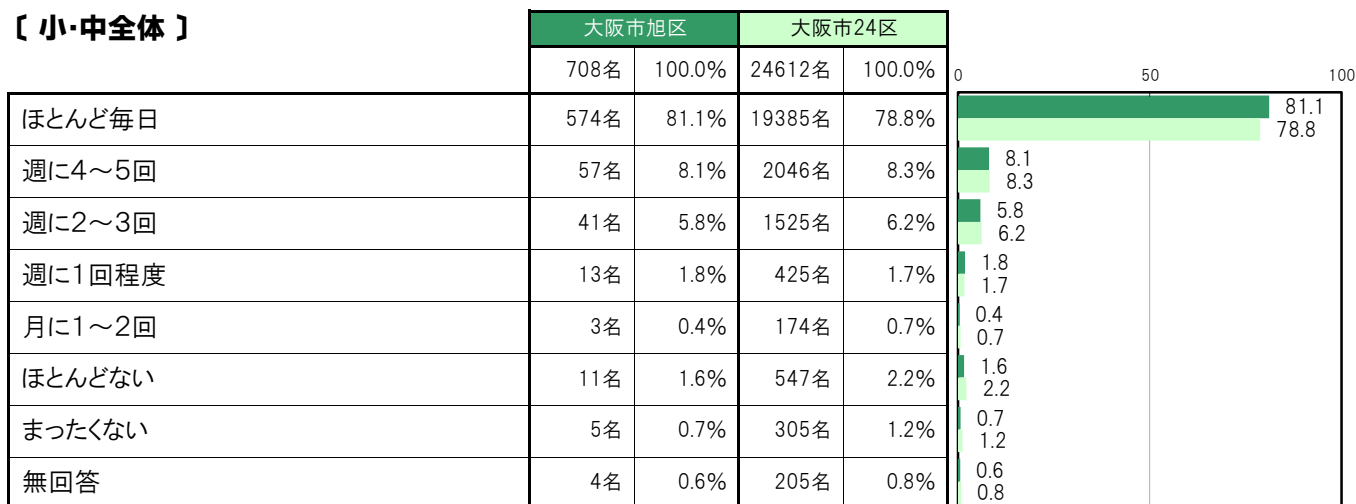
A-58. おうちの大人の人と一緒に夕食を食べる【子ども 問8②】

大阪市旭区〔小・中全体〕では、「ほとんど毎日」574名 81.1%、「週に4～5回」57名 8.1%、「週に2～3回」41名 5.8%、「週に1回程度」13名 1.8%、「月に1～2回」3名 0.4%、「ほとんどない」11名 1.6%、「まったくない」5名 0.7%となっている。

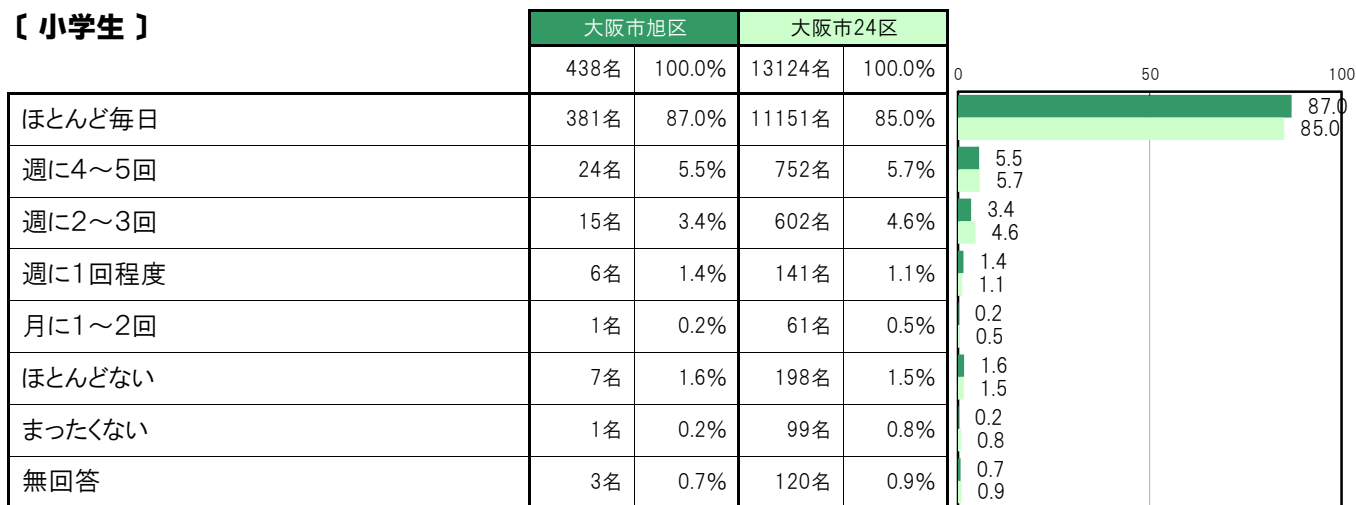
大阪市旭区〔小学生〕では、「ほとんど毎日」381名 87.0%、「週に4～5回」24名 5.5%、「週に2～3回」15名 3.4%、「週に1回程度」6名 1.4%、「月に1～2回」1名 0.2%、「ほとんどない」7名 1.6%、「まったくない」1名 0.2%となっている。

大阪市旭区〔中学生〕では、「ほとんど毎日」193名 71.5%、「週に4～5回」33名 12.2%、「週に2～3回」26名 9.6%、「週に1回程度」7名 2.6%、「月に1～2回」2名 0.7%、「ほとんどない」4名 1.5%、「まったくない」4名 1.5%となっている。

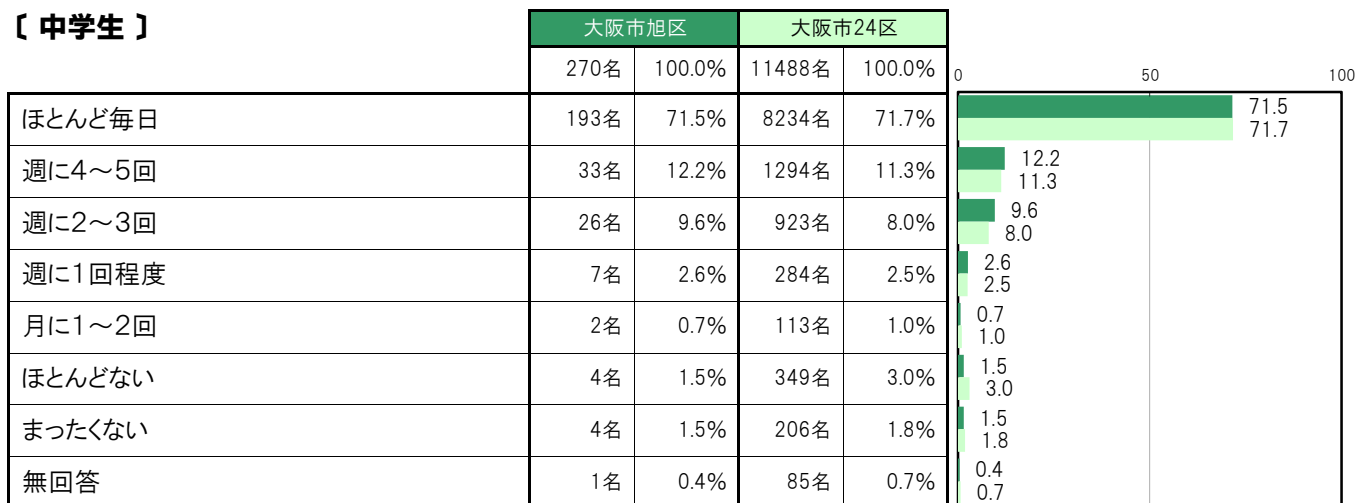
【小・中全体】



【小学生】



【中学生】



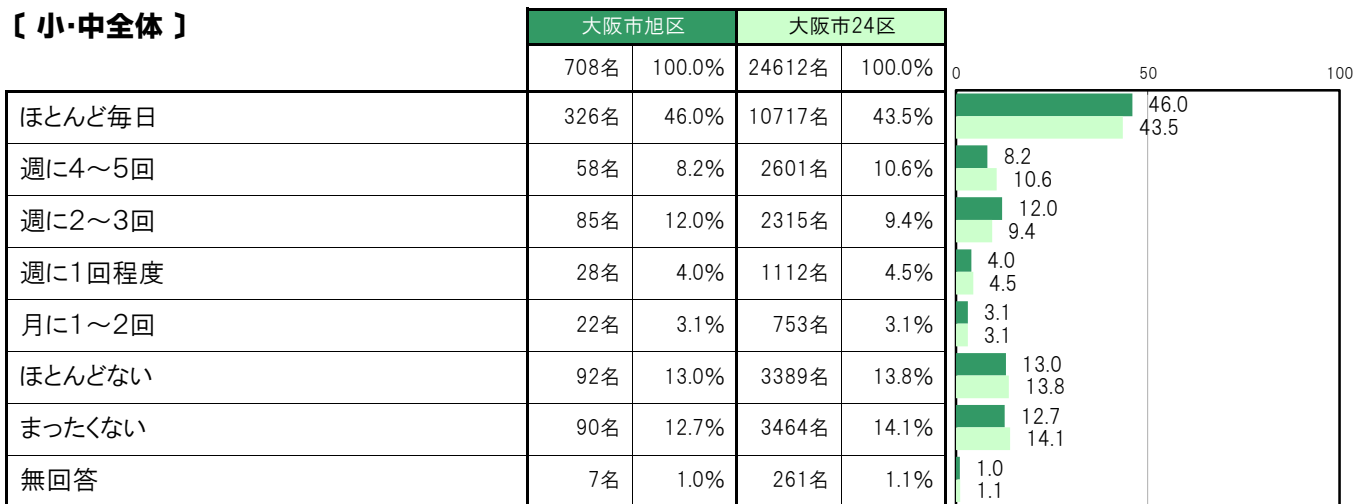
A-59.おうちの大人の人に朝、起こしてもらう【子ども 問8③】

大阪市旭区〔小・中全体〕では、「ほとんど毎日」326名 46.0%、「週に4～5回」58名 8.2%、「週に2～3回」85名 12.0%、「週に1回程度」28名 4.0%、「月に1～2回」22名 3.1%、「ほとんどない」92名 13.0%、「まったくない」90名 12.7%となっている。

大阪市旭区〔小学生〕では、「ほとんど毎日」211名 48.2%、「週に4～5回」33名 7.5%、「週に2～3回」56名 12.8%、「週に1回程度」15名 3.4%、「月に1～2回」14名 3.2%、「ほとんどない」57名 13.0%、「まったくない」47名 10.7%となっている。

大阪市旭区〔中学生〕では、「ほとんど毎日」115名 42.6%、「週に4～5回」25名 9.3%、「週に2～3回」29名 10.7%、「週に1回程度」13名 4.8%、「月に1～2回」8名 3.0%、「ほとんどない」35名 13.0%、「まったくない」43名 15.9%となっている。

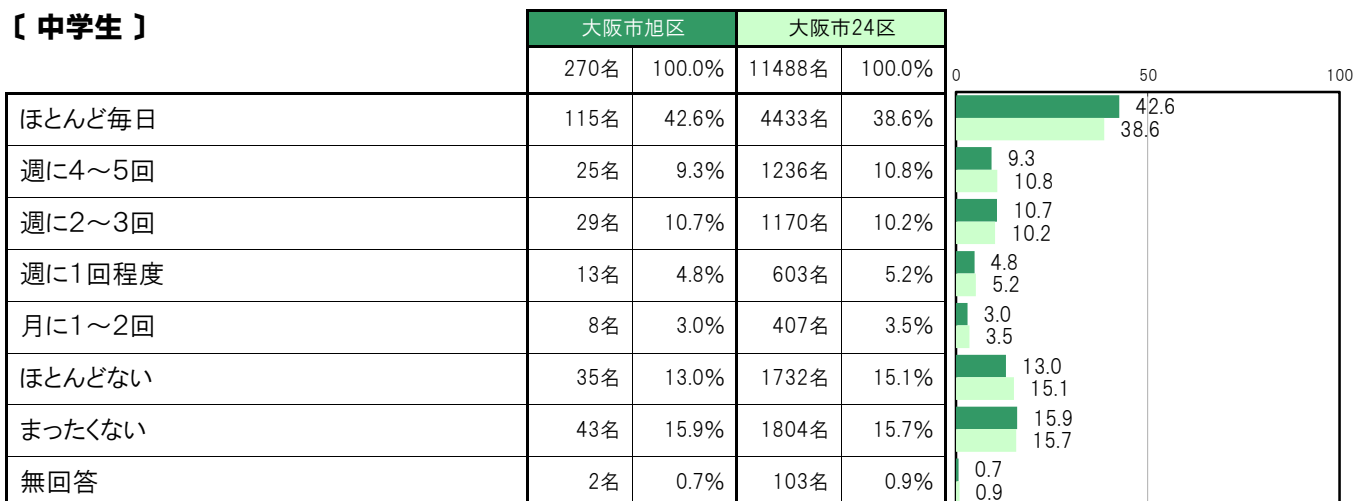
【小・中全体】



【小学生】



【中学生】



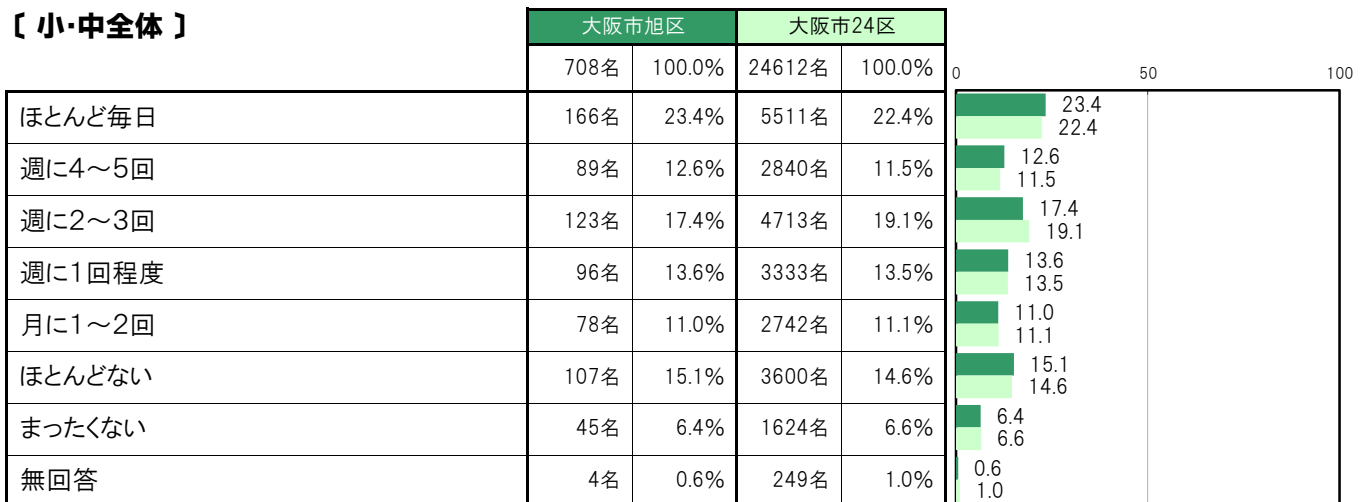
A-60.おうちの手伝いをする【子ども 問8④】

大阪市旭区〔小・中全体〕では、「ほとんど毎日」166名 23.4%、「週に4～5回」89名 12.6%、「週に2～3回」123名 17.4%、「週に1回程度」96名 13.6%、「月に1～2回」78名 11.0%、「ほとんどない」107名 15.1%、「まったくない」45名 6.4%となっている。

大阪市旭区〔小学生〕では、「ほとんど毎日」109名 24.9%、「週に4～5回」65名 14.8%、「週に2～3回」75名 17.1%、「週に1回程度」55名 12.6%、「月に1～2回」54名 12.3%、「ほとんどない」57名 13.0%、「まったくない」20名 4.6%となっている。

大阪市旭区〔中学生〕では、「ほとんど毎日」57名 21.1%、「週に4～5回」24名 8.9%、「週に2～3回」48名 17.8%、「週に1回程度」41名 15.2%、「月に1～2回」24名 8.9%、「ほとんどない」50名 18.5%、「まったくない」25名 9.3%となっている。

【小・中全体】



【小学生】



【中学生】



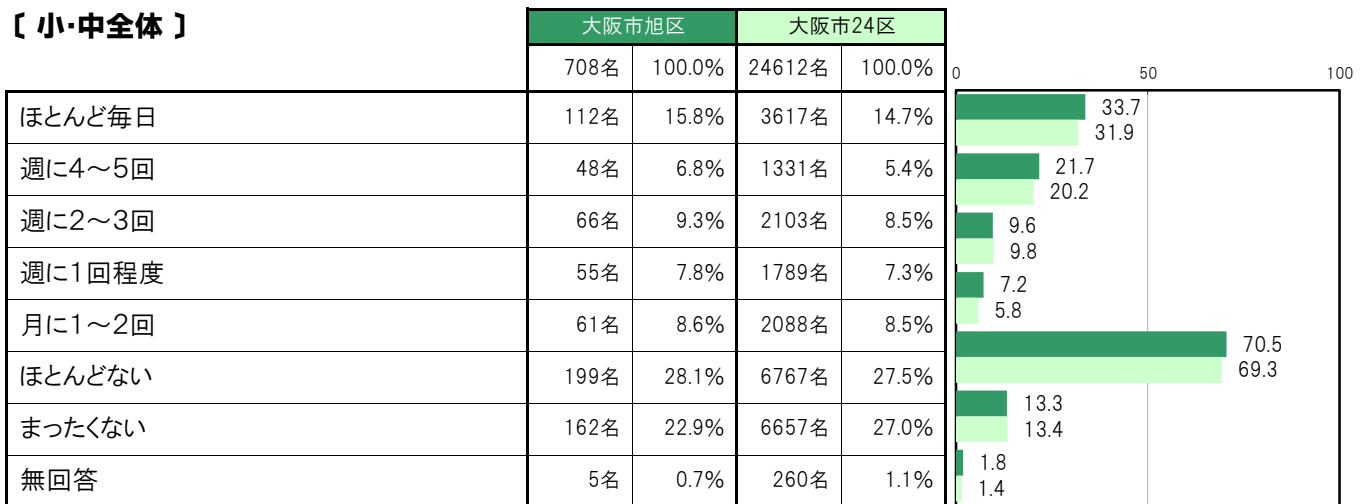
A-61. おうちの大人の人に宿題をみてもらう【子ども 問8⑤】

大阪市旭区〔小・中全体〕では、「ほとんど毎日」112名 15.8%、「週に4～5回」48名 6.8%、「週に2～3回」66名 9.3%、「週に1回程度」55名 7.8%、「月に1～2回」61名 8.6%、「ほとんどない」199名 28.1%、「まったくない」162名 22.9%となっている。

大阪市旭区〔小学生〕では、「ほとんど毎日」99名 22.6%、「週に4～5回」40名 9.1%、「週に2～3回」49名 11.2%、「週に1回程度」40名 9.1%、「月に1～2回」38名 8.7%、「ほとんどない」110名 25.1%、「まったくない」61名 13.9%となっている。

大阪市旭区〔中学生〕では、「ほとんど毎日」13名 4.8%、「週に4～5回」8名 3.0%、「週に2～3回」17名 6.3%、「週に1回程度」15名 5.6%、「月に1～2回」23名 8.5%、「ほとんどない」89名 33.0%、「まったくない」101名 37.4%となっている。

【小・中全体】



【小学生】



【中学生】



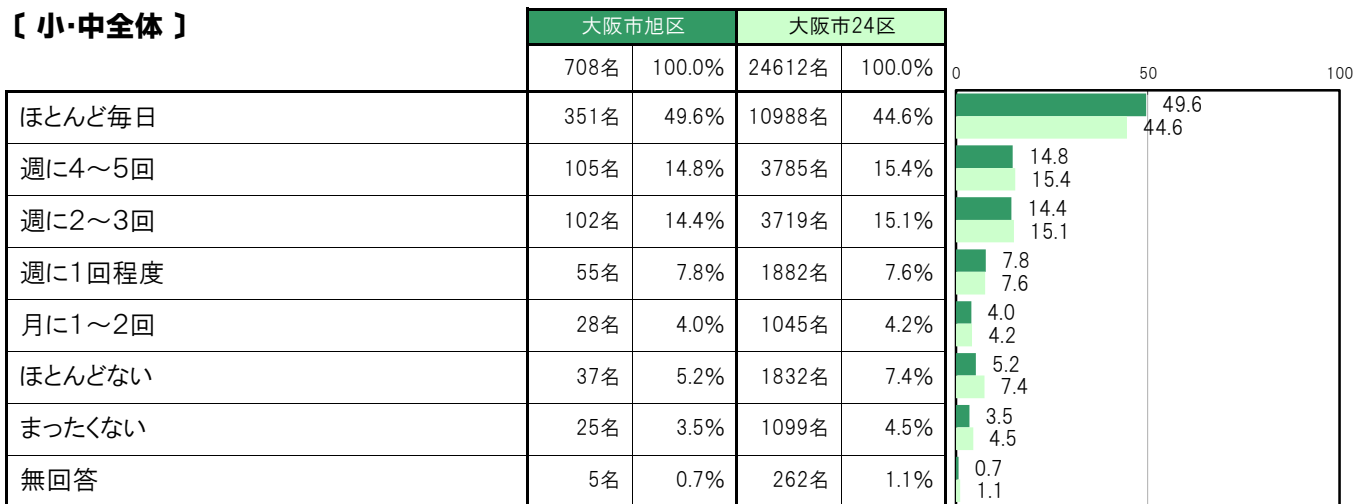
A-62.おうちの大人の人と学校での出来事を話す【子ども 問8⑥】

大阪市旭区〔小・中全体〕では、「ほとんど毎日」351名 49.6%、「週に4～5回」105名 14.8%、「週に2～3回」102名 14.4%、「週に1回程度」55名 7.8%、「月に1～2回」28名 4.0%、「ほとんどない」37名 5.2%、「まったくない」25名 3.5%となっている。

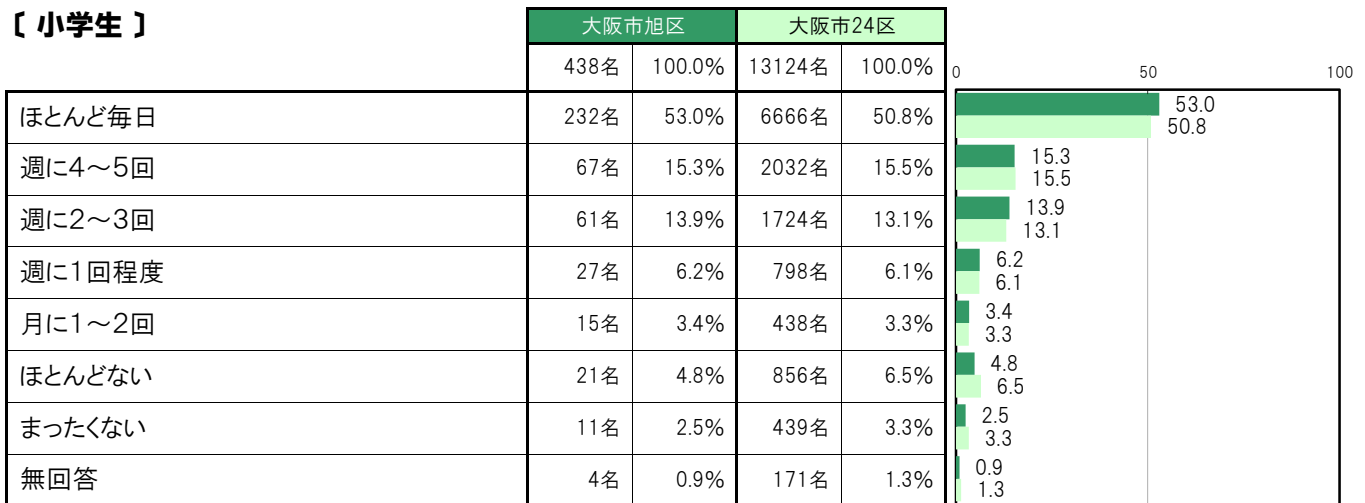
大阪市旭区〔小学生〕では、「ほとんど毎日」232名 53.0%、「週に4～5回」67名 15.3%、「週に2～3回」61名 13.9%、「週に1回程度」27名 6.2%、「月に1～2回」15名 3.4%、「ほとんどない」21名 4.8%、「まったくない」11名 2.5%となっている。

大阪市旭区〔中学生〕では、「ほとんど毎日」119名 44.1%、「週に4～5回」38名 14.1%、「週に2～3回」41名 15.2%、「週に1回程度」28名 10.4%、「月に1～2回」13名 4.8%、「ほとんどない」16名 5.9%、「まったくない」14名 5.2%となっている。

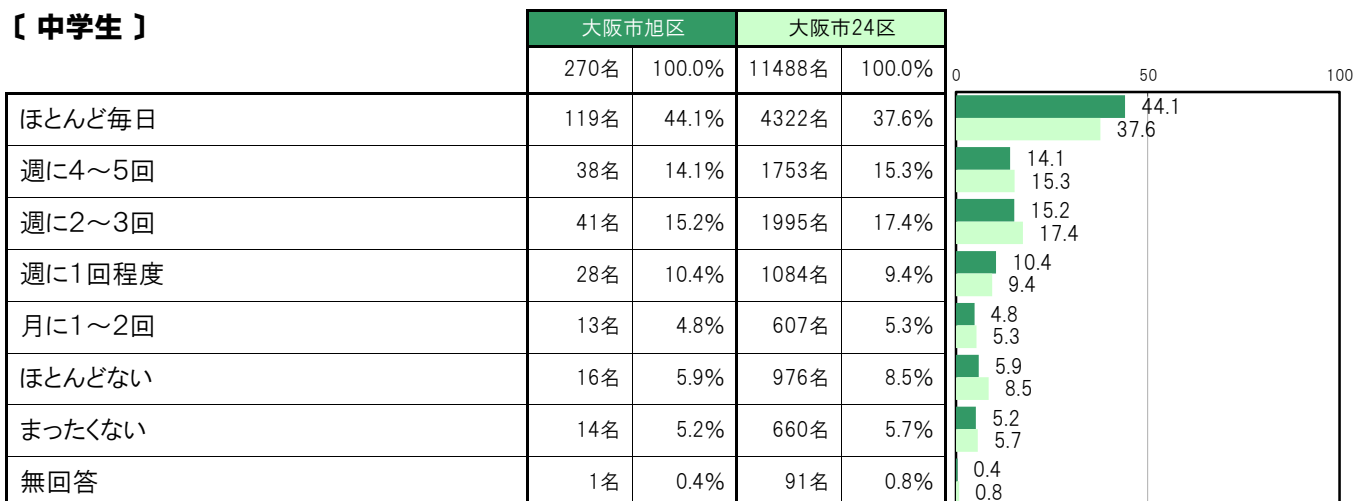
【小・中全体】



【小学生】



【中学生】



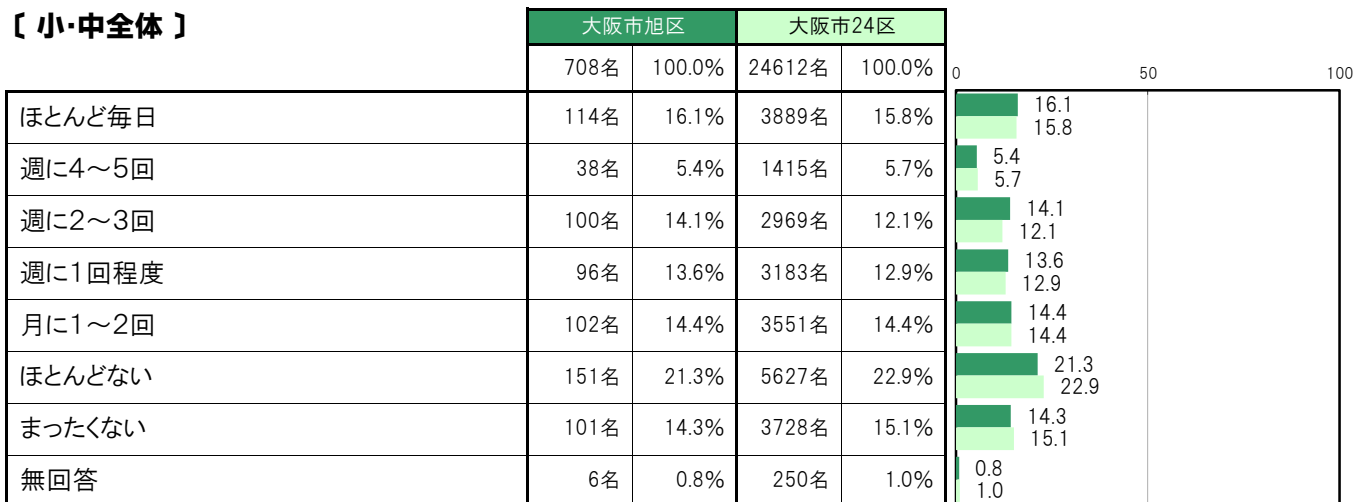
A-63.おうちの大人の人と一緒に遊ぶ、体を動かす【子ども 問8㉞】

大阪市旭区〔小・中全体〕では、「ほとんど毎日」114名 16.1%、「週に4～5回」38名 5.4%、「週に2～3回」100名 14.1%、「週に1回程度」96名 13.6%、「月に1～2回」102名 14.4%、「ほとんどない」151名 21.3%、「まったくない」101名 14.3%となっている。

大阪市旭区〔小学生〕では、「ほとんど毎日」89名 20.3%、「週に4～5回」33名 7.5%、「週に2～3回」82名 18.7%、「週に1回程度」72名 16.4%、「月に1～2回」65名 14.8%、「ほとんどない」60名 13.7%、「まったくない」34名 7.8%となっている。

大阪市旭区〔中学生〕では、「ほとんど毎日」25名 9.3%、「週に4～5回」5名 1.9%、「週に2～3回」18名 6.7%、「週に1回程度」24名 8.9%、「月に1～2回」37名 13.7%、「ほとんどない」91名 33.7%、「まったくない」67名 24.8%となっている。

【小・中全体】



【小学生】



【中学生】



A-64. おうちの大人の人と社会の出来事について話す【子ども 問8㉔】

大阪市旭区〔小・中全体〕では、「ほとんど毎日」133名 18.8%、「週に4～5回」90名 12.7%、「週に2～3回」115名 16.2%、「週に1回程度」88名 12.4%、「月に1～2回」64名 9.0%、「ほとんどない」135名 19.1%、「まったくない」79名 11.2%となっている。

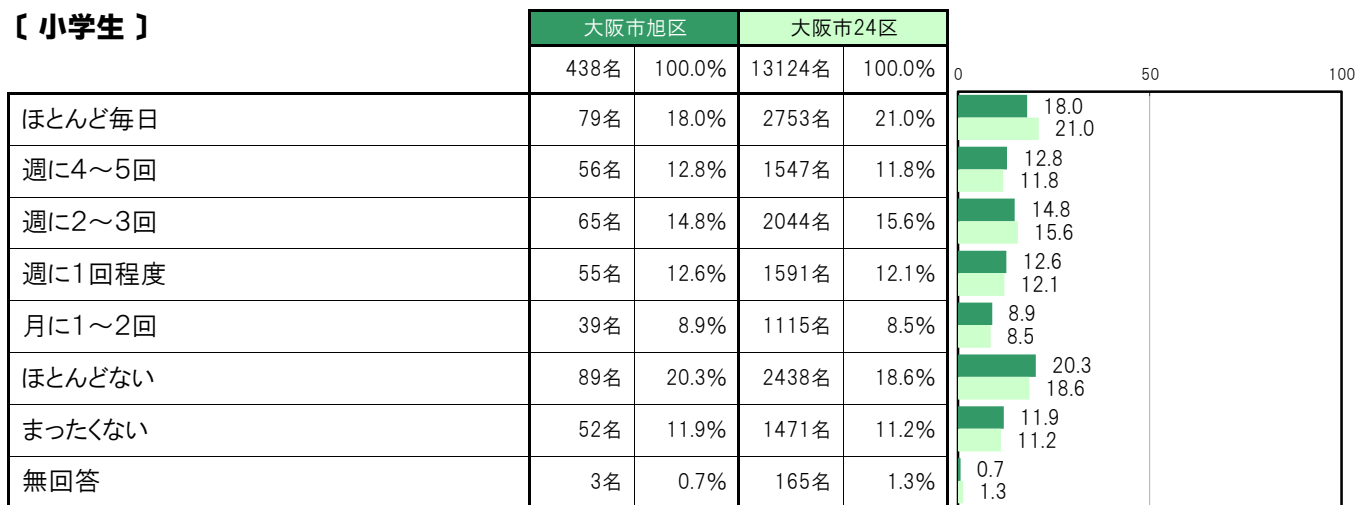
大阪市旭区〔小学生〕では、「ほとんど毎日」79名 18.0%、「週に4～5回」56名 12.8%、「週に2～3回」65名 14.8%、「週に1回程度」55名 12.6%、「月に1～2回」39名 8.9%、「ほとんどない」89名 20.3%、「まったくない」52名 11.9%となっている。

大阪市旭区〔中学生〕では、「ほとんど毎日」54名 20.0%、「週に4～5回」34名 12.6%、「週に2～3回」50名 18.5%、「週に1回程度」33名 12.2%、「月に1～2回」25名 9.3%、「ほとんどない」46名 17.0%、「まったくない」27名 10.0%となっている。

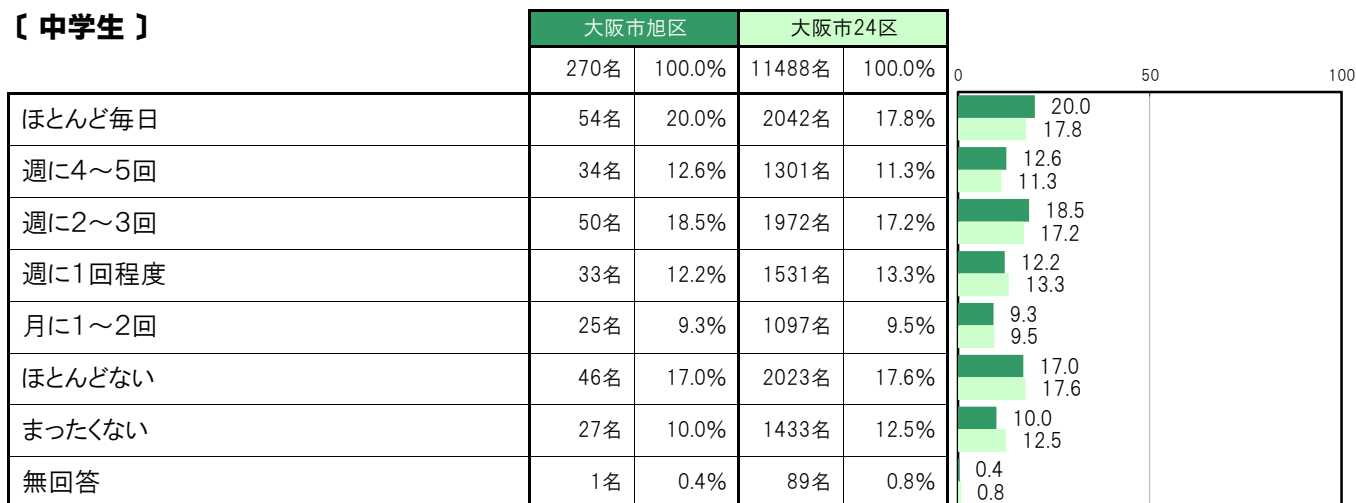
【小・中全体】



【小学生】



【中学生】



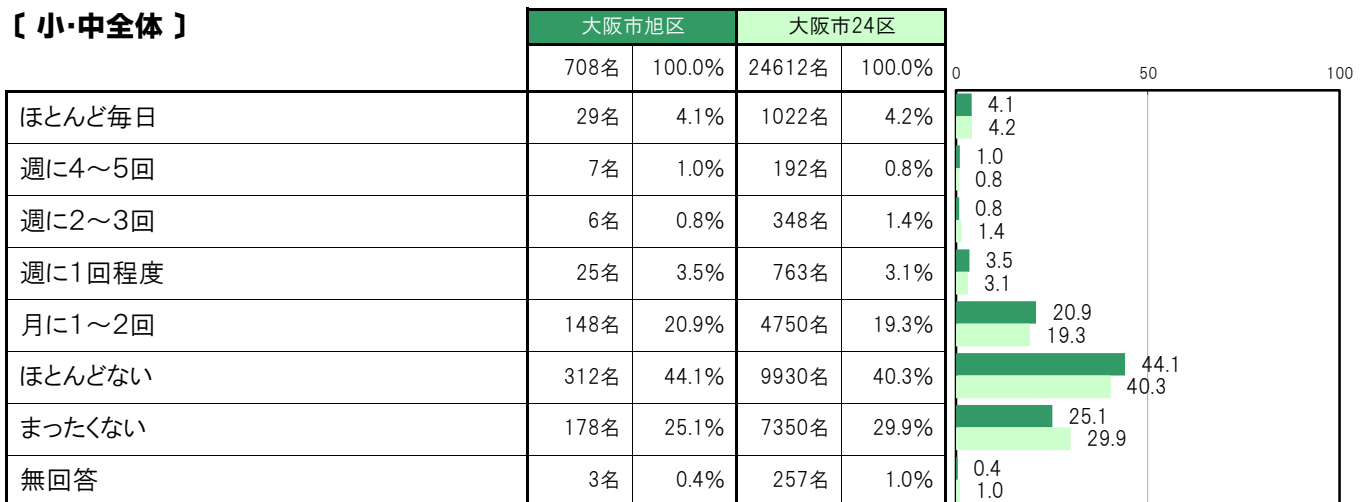
A-65. おうちの大人の人と文化活動をする【子ども 問8㉑】

大阪市旭区〔小・中全体〕では、「ほとんど毎日」29名 4.1%、「週に4～5回」7名 1.0%、「週に2～3回」6名 0.8%、「週に1回程度」25名 3.5%、「月に1～2回」148名 20.9%、「ほとんどない」312名 44.1%、「まったくない」178名 25.1%となっている。

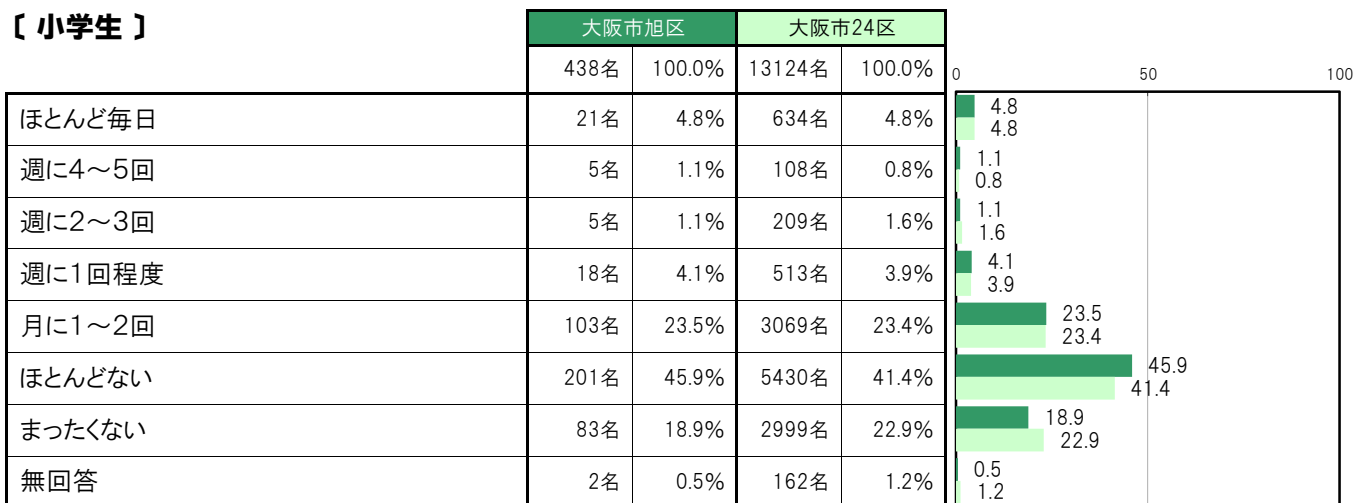
大阪市旭区〔小学生〕では、「ほとんど毎日」21名 4.8%、「週に4～5回」5名 1.1%、「週に2～3回」5名 1.1%、「週に1回程度」18名 4.1%、「月に1～2回」103名 23.5%、「ほとんどない」201名 45.9%、「まったくない」83名 18.9%となっている。

大阪市旭区〔中学生〕では、「ほとんど毎日」8名 3.0%、「週に4～5回」2名 0.7%、「週に2～3回」1名 0.4%、「週に1回程度」7名 2.6%、「月に1～2回」45名 16.7%、「ほとんどない」111名 41.1%、「まったくない」95名 35.2%となっている。

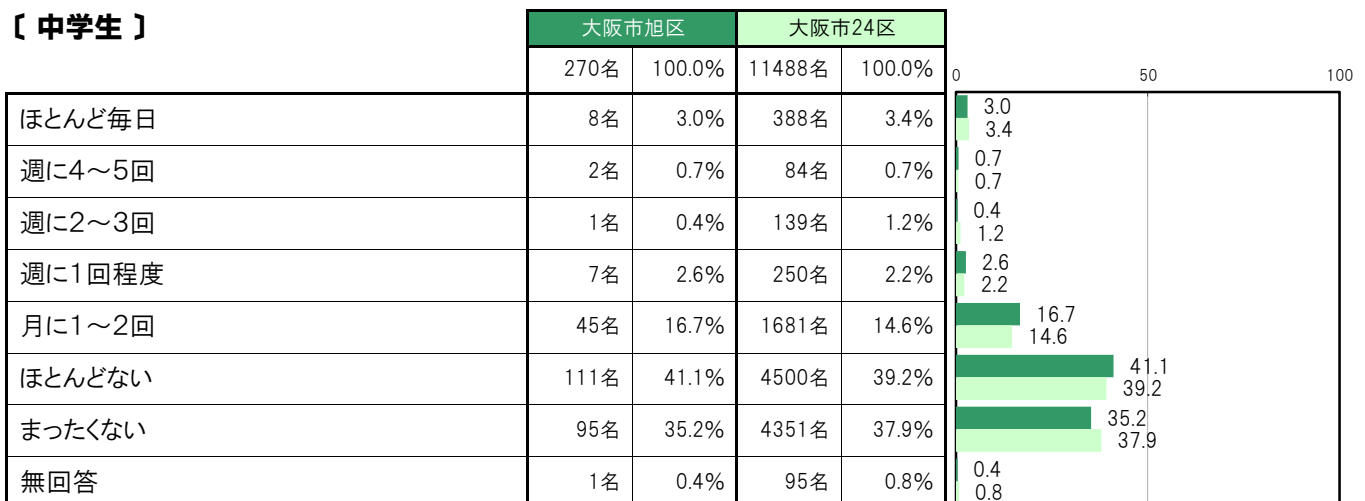
【小・中全体】



【小学生】



【中学生】



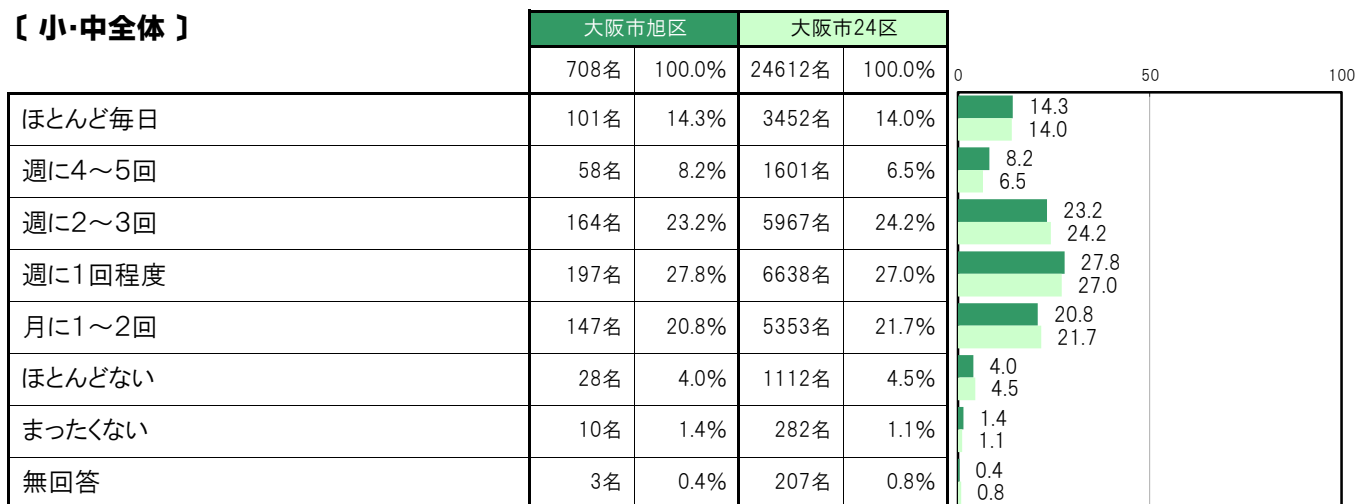
A-66. おうちの大人の人と一緒に外出する【子ども 問8⑩】

大阪市旭区〔小・中全体〕では、「ほとんど毎日」101名 14.3%、「週に4～5回」58名 8.2%、「週に2～3回」164名 23.2%、「週に1回程度」197名 27.8%、「月に1～2回」147名 20.8%、「ほとんどない」28名 4.0%、「まったくない」10名 1.4%となっている。

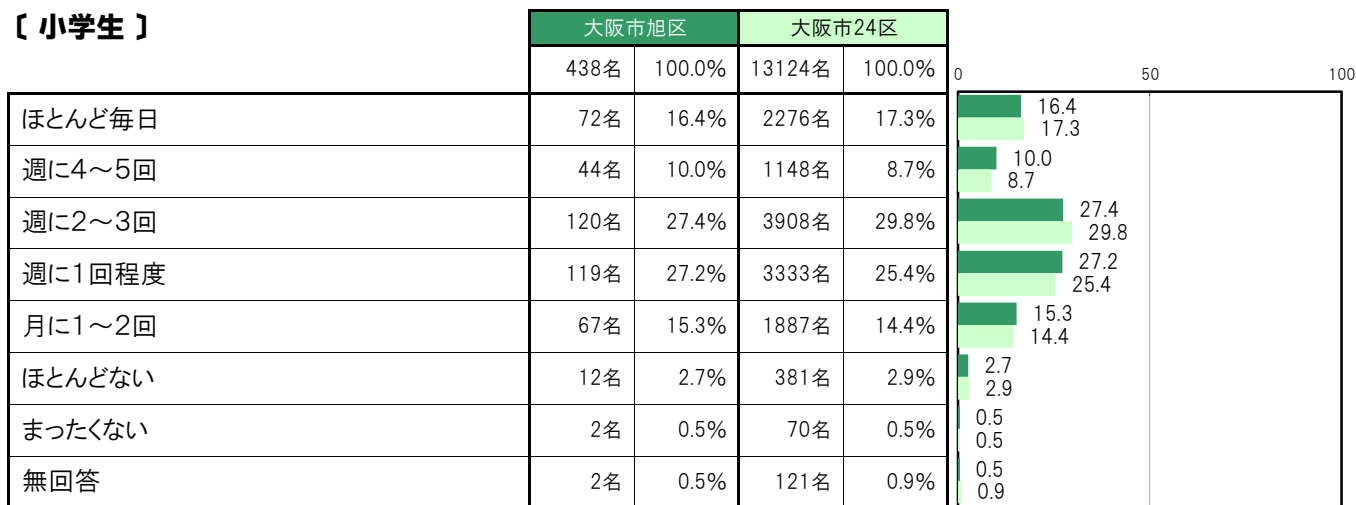
大阪市旭区〔小学生〕では、「ほとんど毎日」72名 16.4%、「週に4～5回」44名 10.0%、「週に2～3回」120名 27.4%、「週に1回程度」119名 27.2%、「月に1～2回」67名 15.3%、「ほとんどない」12名 2.7%、「まったくない」2名 0.5%となっている。

大阪市旭区〔中学生〕では、「ほとんど毎日」29名 10.7%、「週に4～5回」14名 5.2%、「週に2～3回」44名 16.3%、「週に1回程度」78名 28.9%、「月に1～2回」80名 29.6%、「ほとんどない」16名 5.9%、「まったくない」8名 3.0%となっている。

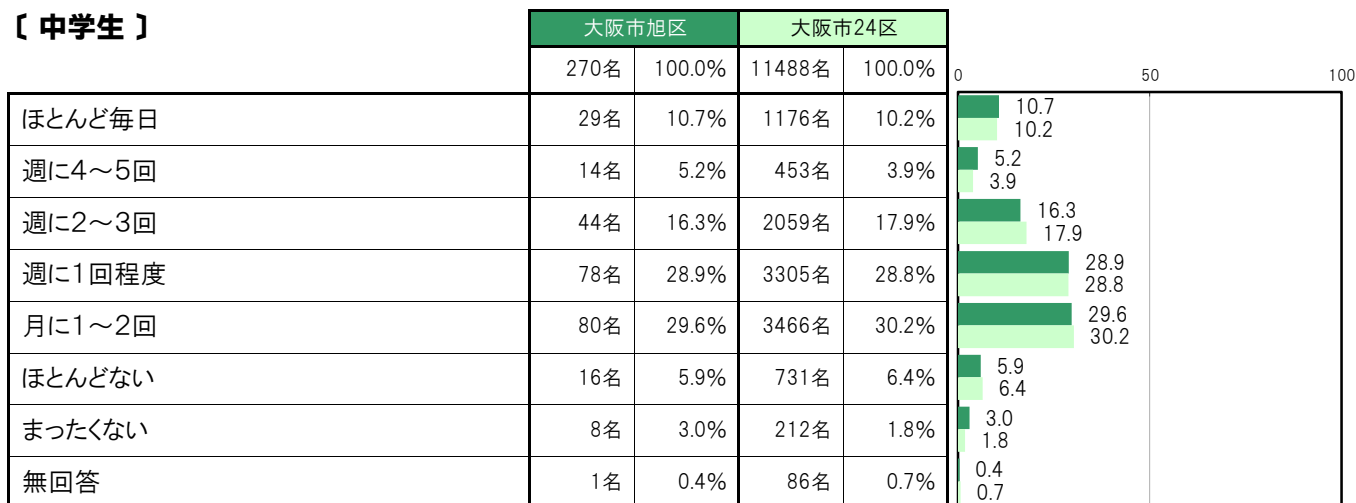
【小・中全体】



【小学生】



【中学生】



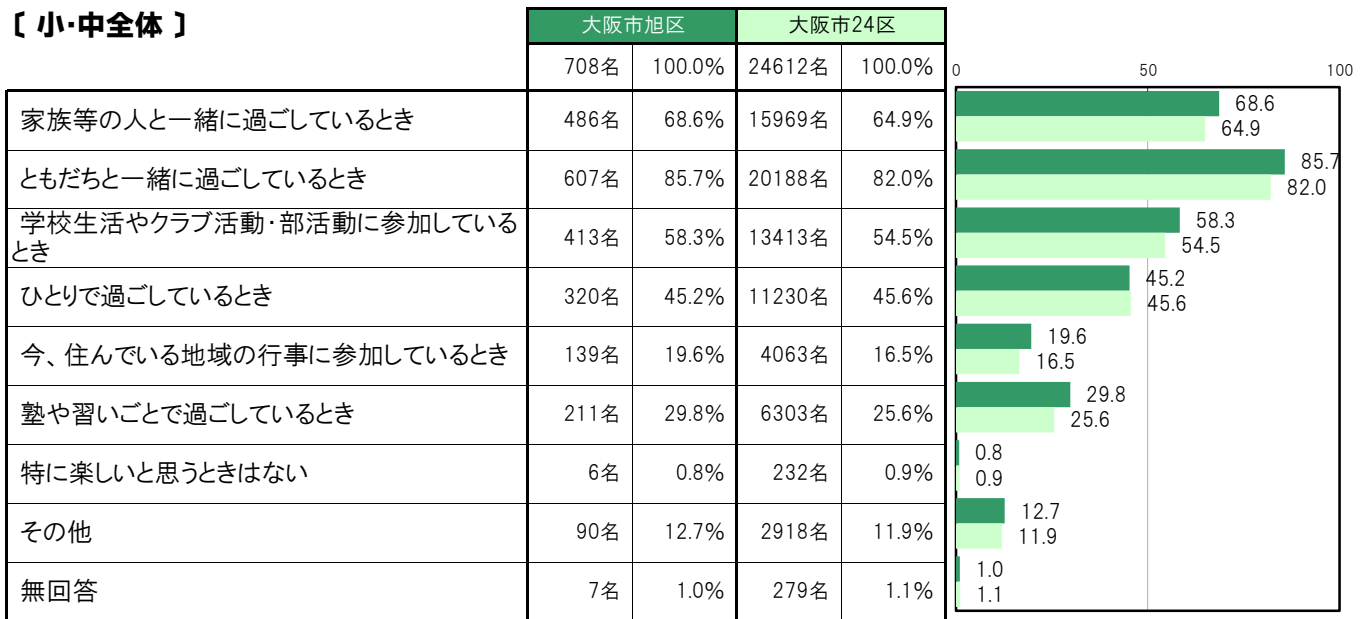
A-67.毎日の生活で楽しいとき【子ども 問9】

大阪市旭区〔小・中全体〕では、「家族等の人と一緒に過ごしているとき」486名 68.6%、「ともだちと一緒に過ごしているとき」607名 85.7%、「学校生活やクラブ活動・部活動に参加しているとき」413名 58.3%、「ひとりで過ごしているとき」320名 45.2%、「今、住んでいる地域の行事に参加しているとき」139名 19.6%、「塾や習いごとで過ごしているとき」211名 29.8%、「特に楽しいと思うときはない」6名 0.8%、「その他」90名 12.7%となっている。

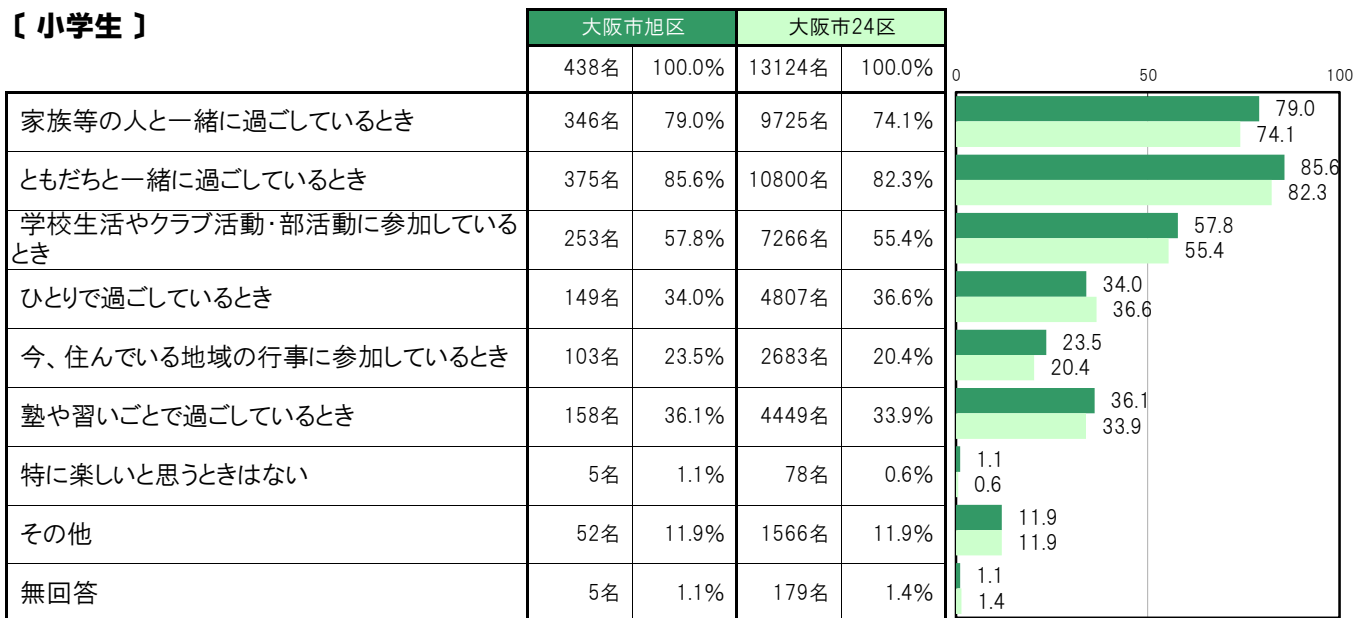
大阪市旭区〔小学生〕では、「家族等の人と一緒に過ごしているとき」346名 79.0%、「ともだちと一緒に過ごしているとき」375名 85.6%、「学校生活やクラブ活動・部活動に参加しているとき」253名 57.8%、「ひとりで過ごしているとき」149名 34.0%、「今、住んでいる地域の行事に参加しているとき」103名 23.5%、「塾や習いごとで過ごしているとき」158名 36.1%、「特に楽しいと思うときはない」5名 1.1%、「その他」52名 11.9%となっている。

大阪市旭区〔中学生〕では、「家族等の人と一緒に過ごしているとき」140名 51.9%、「ともだちと一緒に過ごしているとき」232名 85.9%、「学校生活やクラブ活動・部活動に参加しているとき」160名 59.3%、「ひとりで過ごしているとき」171名 63.3%、「今、住んでいる地域の行事に参加しているとき」36名 13.3%、「塾や習いごとで過ごしているとき」53名 19.6%、「特に楽しいと思うときはない」1名 0.4%、「その他」38名 14.1%となっている。

〔小・中全体〕



〔小学生〕



〔中学生〕

	大阪市旭区		大阪市24区		
	270名	100.0%	11488名	100.0%	
家族等の人と一緒に過ごしているとき	140名	51.9%	6244名	54.4%	51.9 54.4
ともだちと一緒に過ごしているとき	232名	85.9%	9388名	81.7%	85.9 81.7
学校生活やクラブ活動・部活動に参加しているとき	160名	59.3%	6147名	53.5%	59.3 53.5
ひとりで過ごしているとき	171名	63.3%	6423名	55.9%	63.3 55.9
今、住んでいる地域の行事に参加しているとき	36名	13.3%	1380名	12.0%	13.3 12.0
塾や習いごとで過ごしているとき	53名	19.6%	1854名	16.1%	19.6 16.1
特に楽しいと思うときはない	1名	0.4%	154名	1.3%	0.4 1.3
その他	38名	14.1%	1352名	11.8%	14.1 11.8
無回答	2名	0.7%	100名	0.9%	0.7 0.9

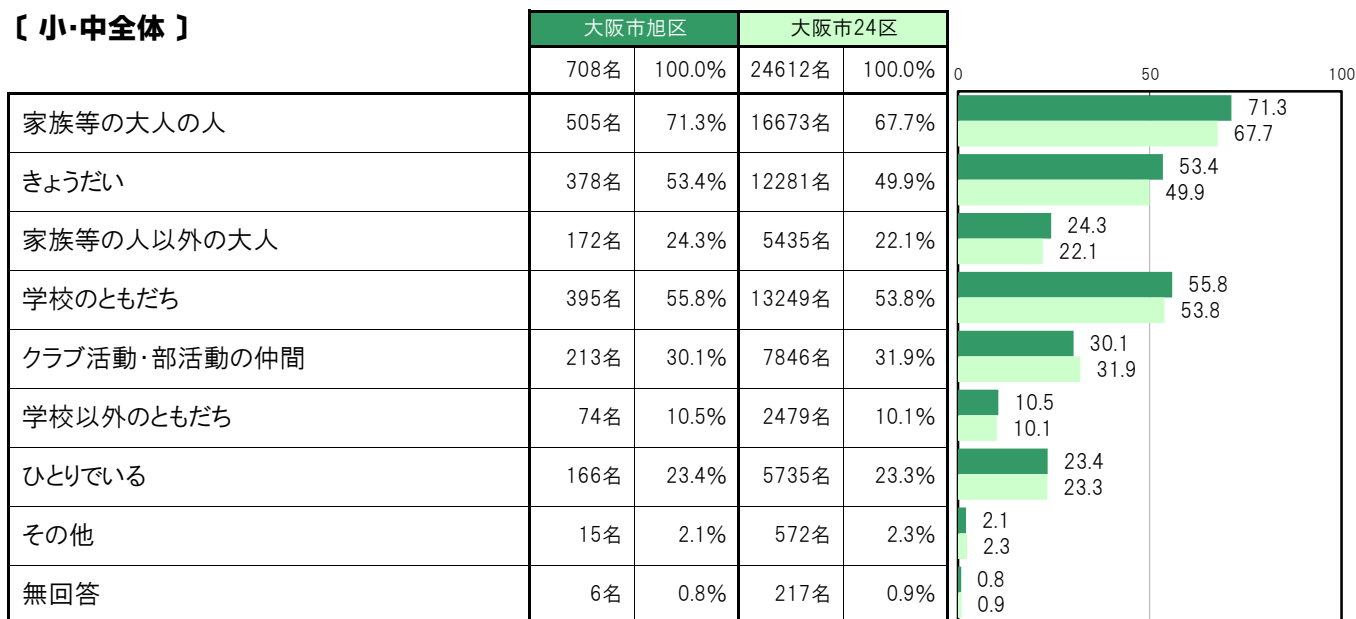
A-68. 平日の放課後に一緒に過ごす人【子ども 問10】

大阪市旭区〔小・中全体〕では、「家族等の大人の人」505名 71.3%、「きょうだい」378名 53.4%、「家族等の人以外の大人」172名 24.3%、「学校のともだち」395名 55.8%、「クラブ活動・部活動の仲間」213名 30.1%、「学校以外のともだち」74名 10.5%、「ひとりである」166名 23.4%、「その他」15名 2.1%となっている。

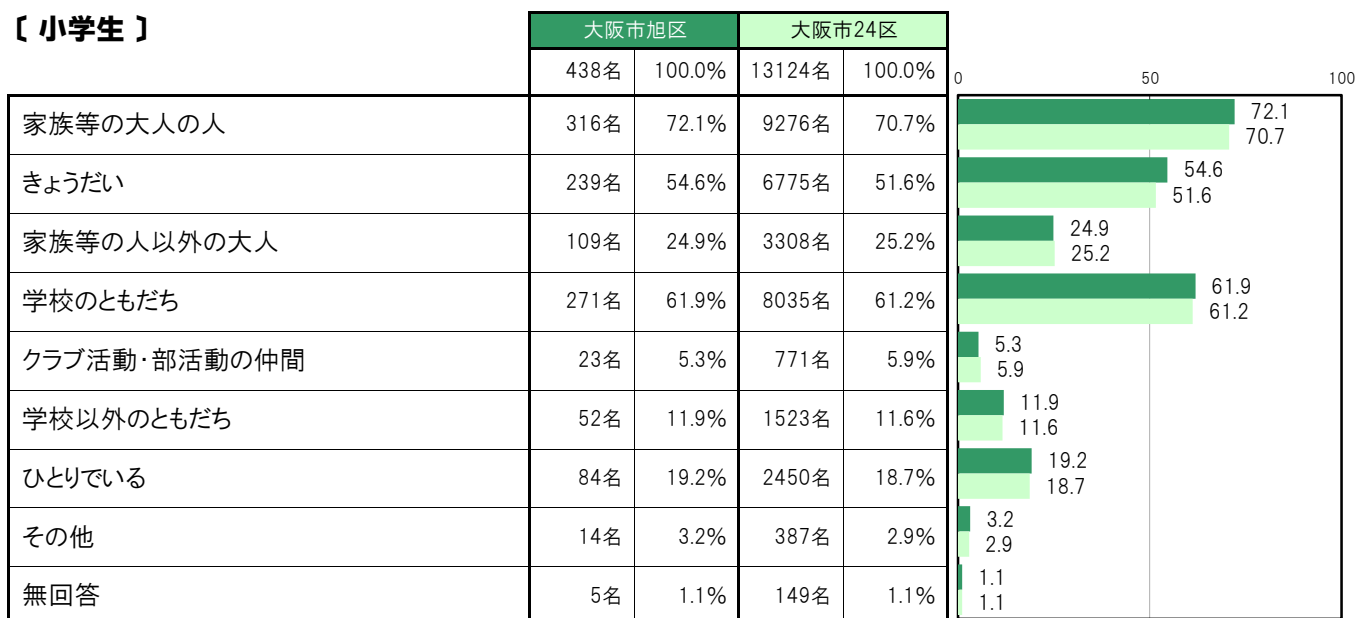
大阪市旭区〔小学生〕では、「家族等の大人の人」316名 72.1%、「きょうだい」239名 54.6%、「家族等の人以外の大人」109名 24.9%、「学校のともだち」271名 61.9%、「クラブ活動・部活動の仲間」23名 5.3%、「学校以外のともだち」52名 11.9%、「ひとりである」84名 19.2%、「その他」14名 3.2%となっている。

大阪市旭区〔中学生〕では、「家族等の大人の人」189名 70.0%、「きょうだい」139名 51.5%、「家族等の人以外の大人」63名 23.3%、「学校のともだち」124名 45.9%、「クラブ活動・部活動の仲間」190名 70.4%、「学校以外のともだち」22名 8.1%、「ひとりである」82名 30.4%、「その他」1名 0.4%となっている。

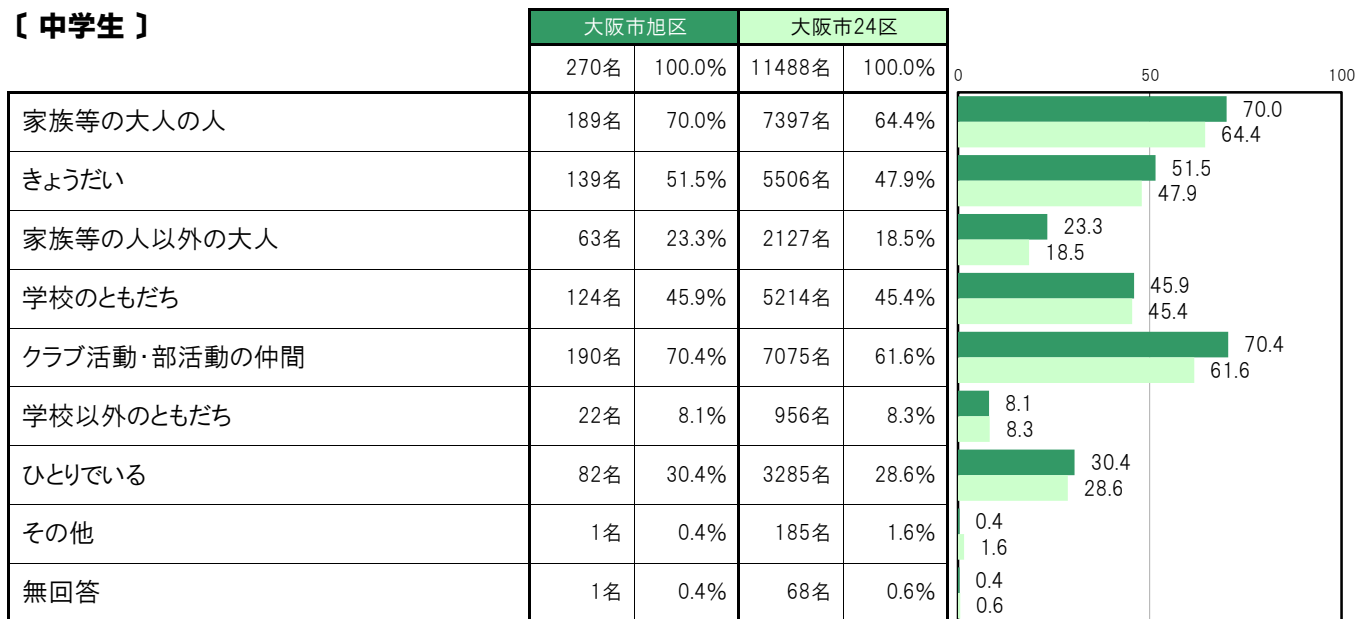
【小・中全体】



【小学生】



〔中学生〕



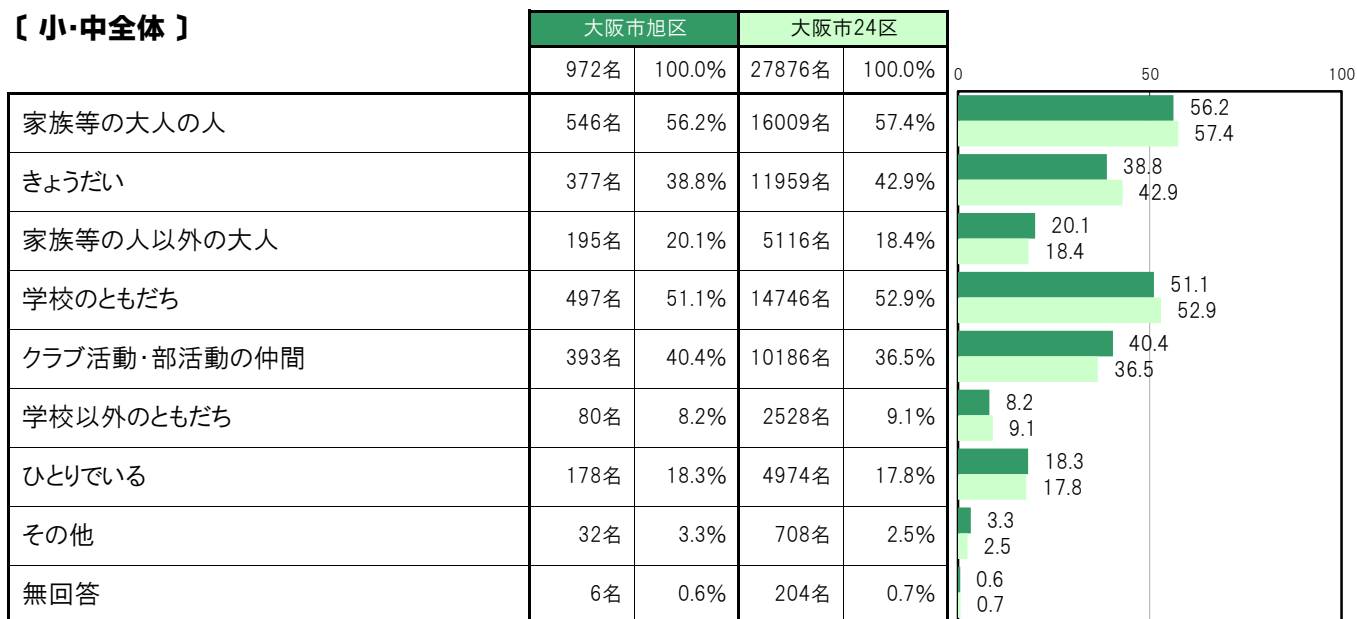
A-68. 平日の放課後に一緒に過ごす人【子ども 問10】 ※2016年調査結果

大阪市旭区〔小・中全体〕では、「家族等の大人の人」546名 56.2%、「きょうだい」377名 38.8%、「家族等の人以外の大人」195名 20.1%、「学校のともだち」497名 51.1%、「クラブ活動・部活動の仲間」393名 40.4%、「学校以外のともだち」80名 8.2%、「ひとりである」178名 18.3%、「その他」32名 3.3%となっている。

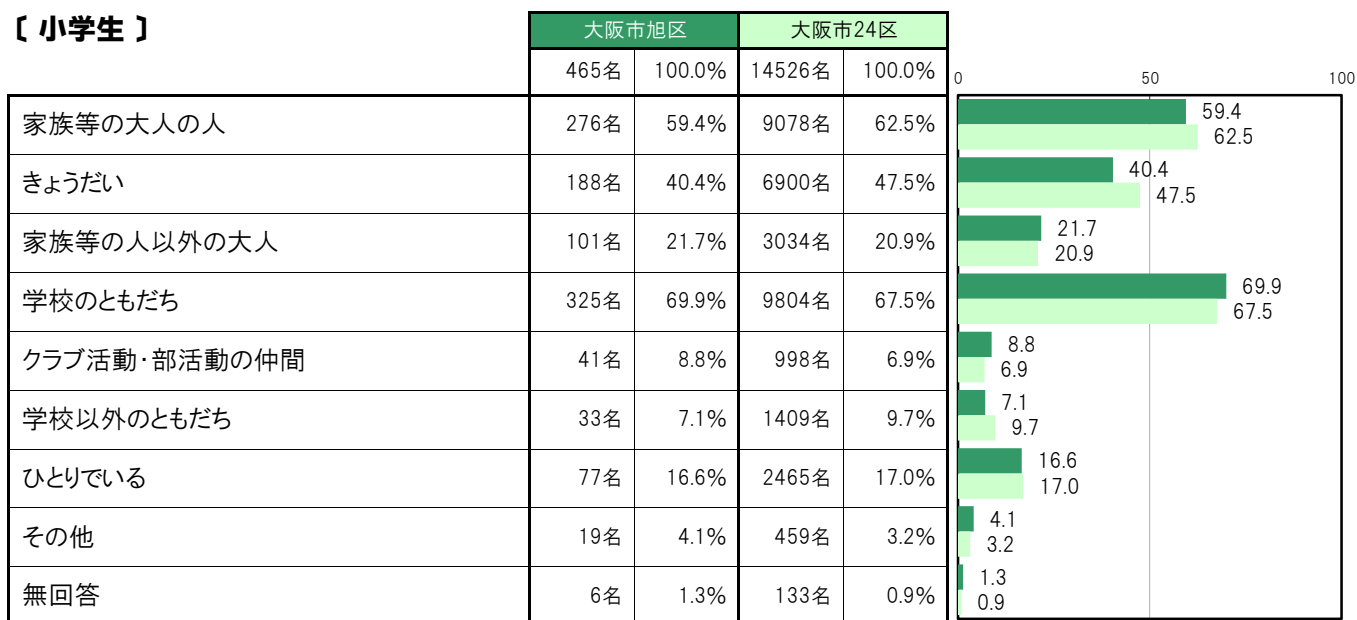
大阪市旭区〔小学生〕では、「家族等の大人の人」276名 59.4%、「きょうだい」188名 40.4%、「家族等の人以外の大人」101名 21.7%、「学校のともだち」325名 69.9%、「クラブ活動・部活動の仲間」41名 8.8%、「学校以外のともだち」33名 7.1%、「ひとりである」77名 16.6%、「その他」19名 4.1%となっている。

大阪市旭区〔中学生〕では、「家族等の大人の人」269名 53.3%、「きょうだい」189名 37.4%、「家族等の人以外の大人」94名 18.6%、「学校のともだち」172名 34.1%、「クラブ活動・部活動の仲間」352名 69.7%、「学校以外のともだち」47名 9.3%、「ひとりである」100名 19.8%、「その他」12名 2.4%となっている。

【小・中全体】



【小学生】



〔中学生〕

	大阪市旭区		大阪市24区		0	50	100
	505名	100.0%	13342名	100.0%			
家族等の大人の人	269名	53.3%	6927名	51.9%	53.3	51.9	
きょうだい	189名	37.4%	5058名	37.9%	37.4	37.9	
家族等の人以外の大人	94名	18.6%	2080名	15.6%	18.6	15.6	
学校のともだち	172名	34.1%	4942名	37.0%	34.1	37.0	
クラブ活動・部活動の仲間	352名	69.7%	9187名	68.9%	69.7	68.9	
学校以外のともだち	47名	9.3%	1118名	8.4%	9.3	8.4	
ひとりである	100名	19.8%	2508名	18.8%	19.8	18.8	
その他	12名	2.4%	247名	1.9%	2.4	1.9	
無回答	0名	0.0%	69名	0.5%	0.0	0.5	

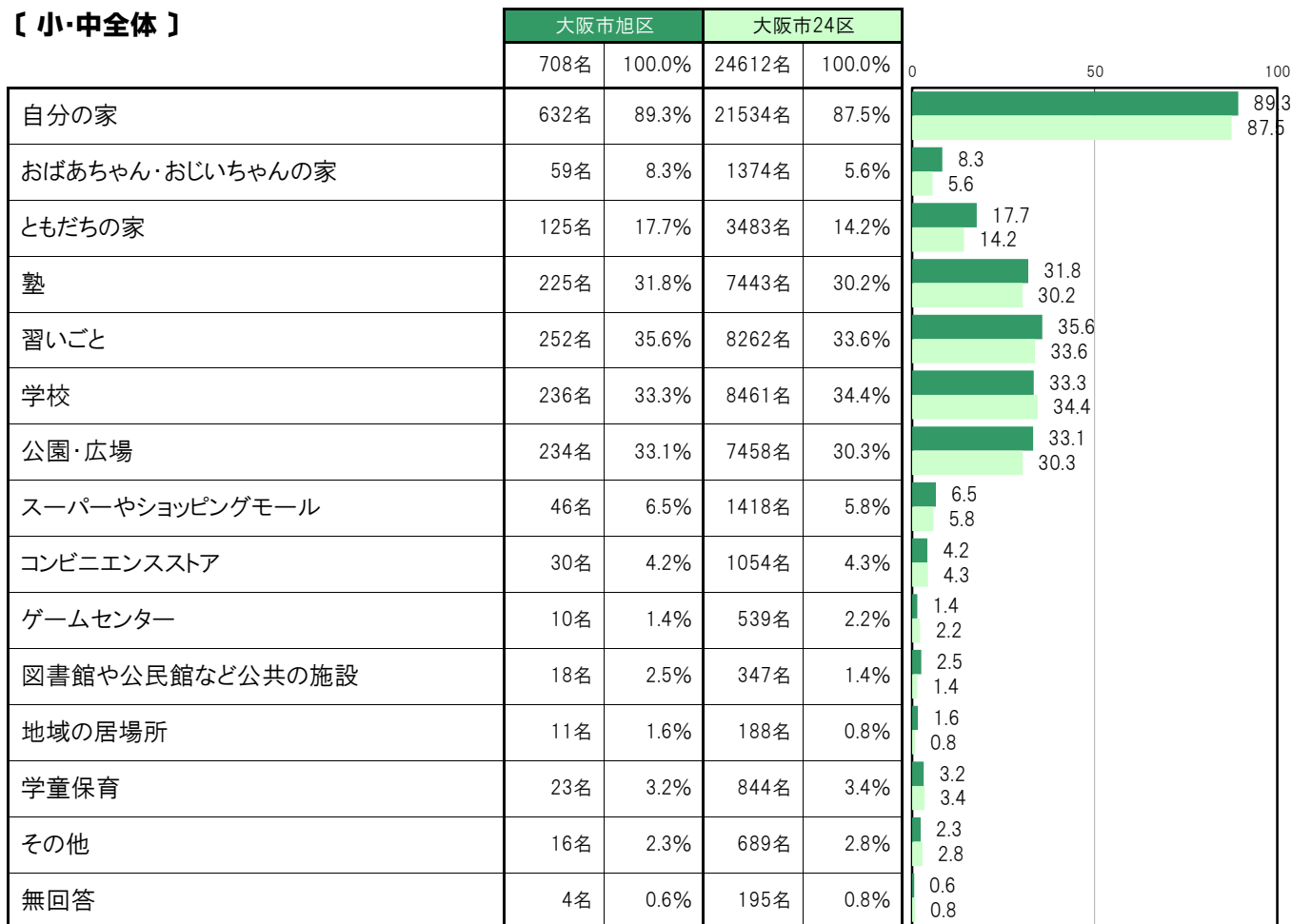
A-69. 平日の放課後を過ごす場所【子ども 問11】

大阪市旭区〔小・中全体〕では、「自分の家」632名 89.3%、「習いごと」252名 35.6%、「学校」236名 33.3%、「公園・広場」234名 33.1%、「塾」225名 31.8%の順に高くなっている。

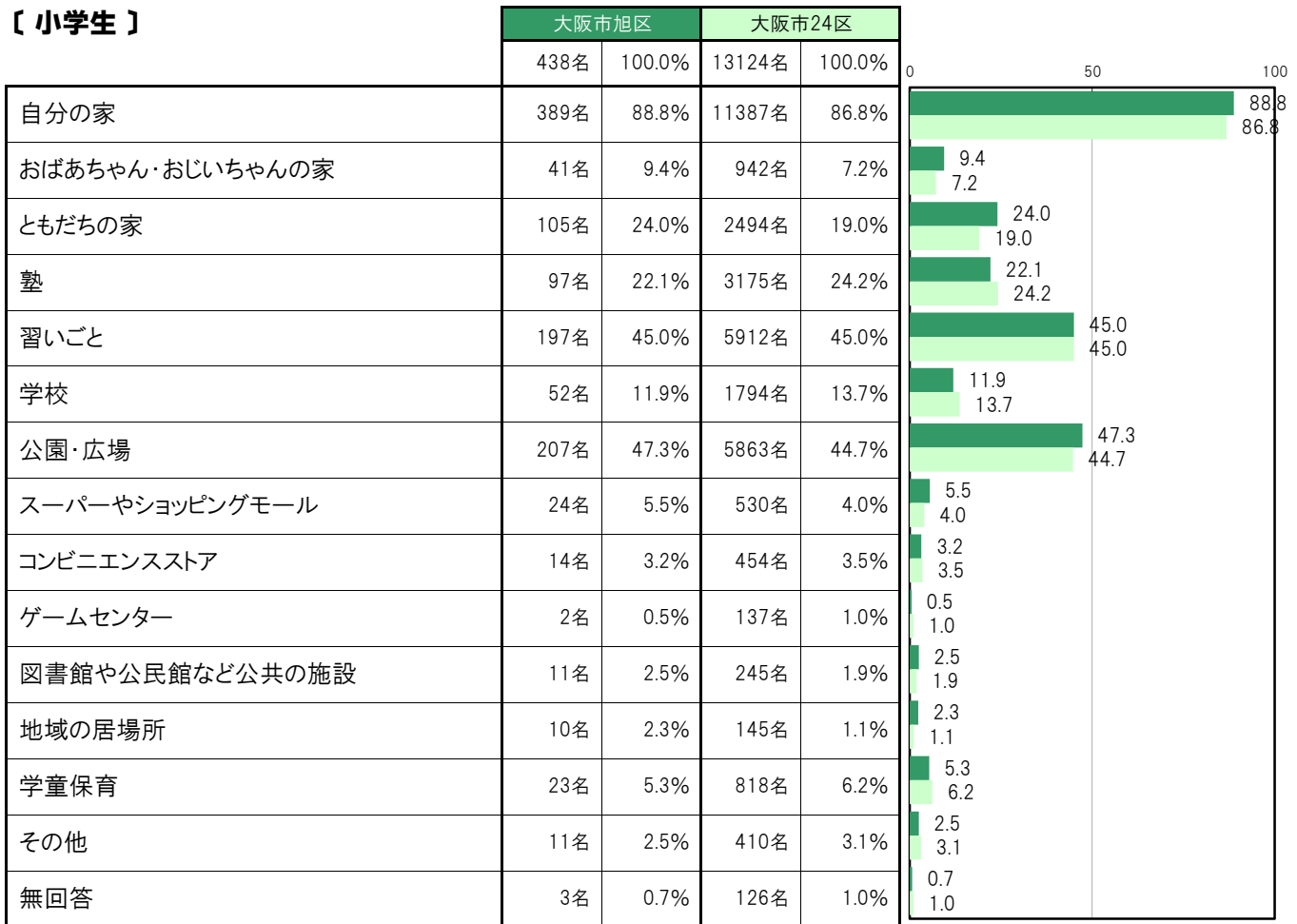
大阪市旭区〔小学生〕では、「自分の家」389名 88.8%、「公園・広場」207名 47.3%、「習いごと」197名 45.0%、「ともだちの家」105名 24.0%、「塾」97名 22.1%の順に高くなっている。

大阪市旭区〔中学生〕では、「自分の家」243名 90.0%、「学校」184名 68.1%、「塾」128名 47.4%、「習いごと」55名 20.4%、「公園・広場」27名 10.0%の順に高くなっている。

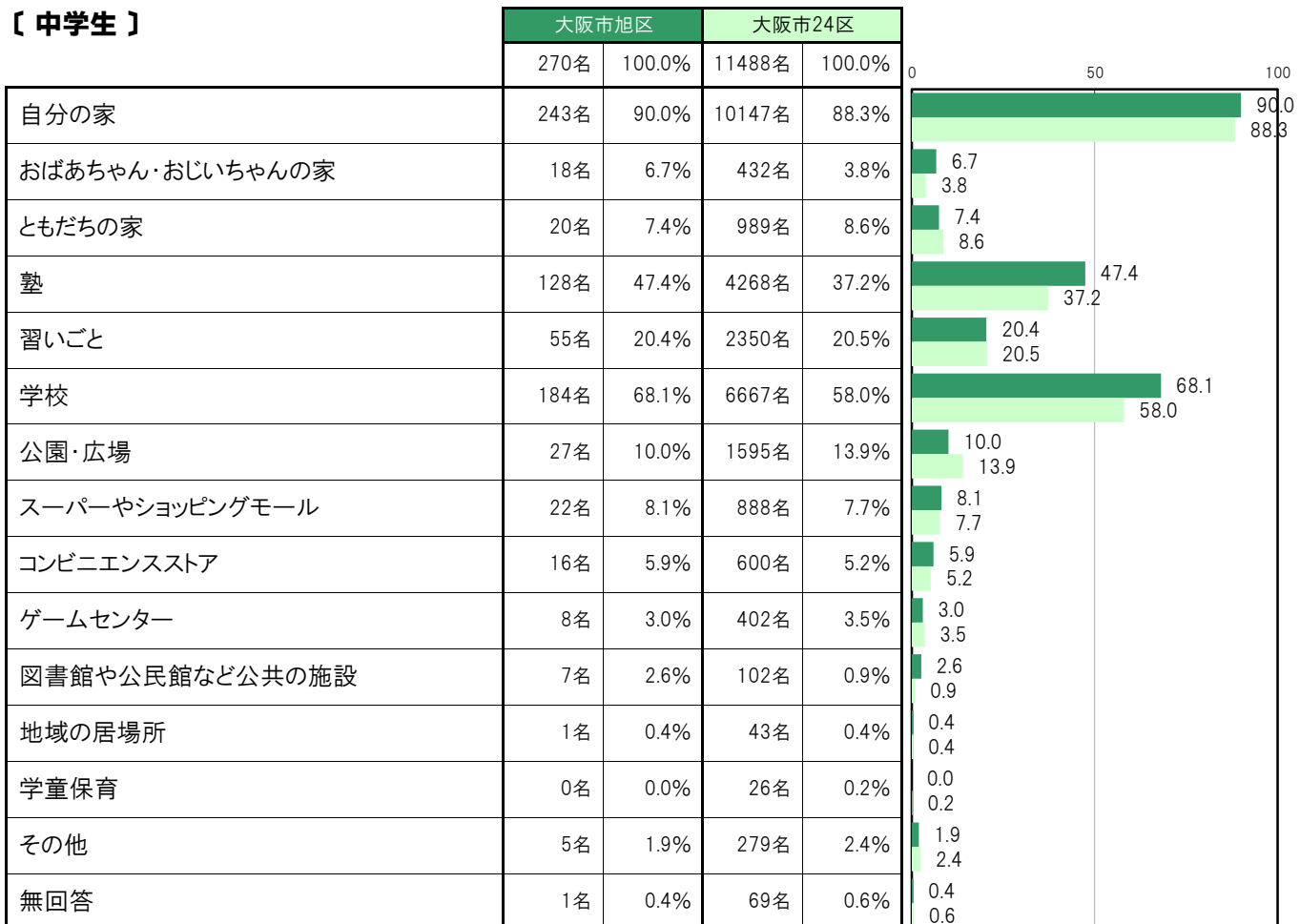
〔小・中全体〕



【小学生】



【中学生】



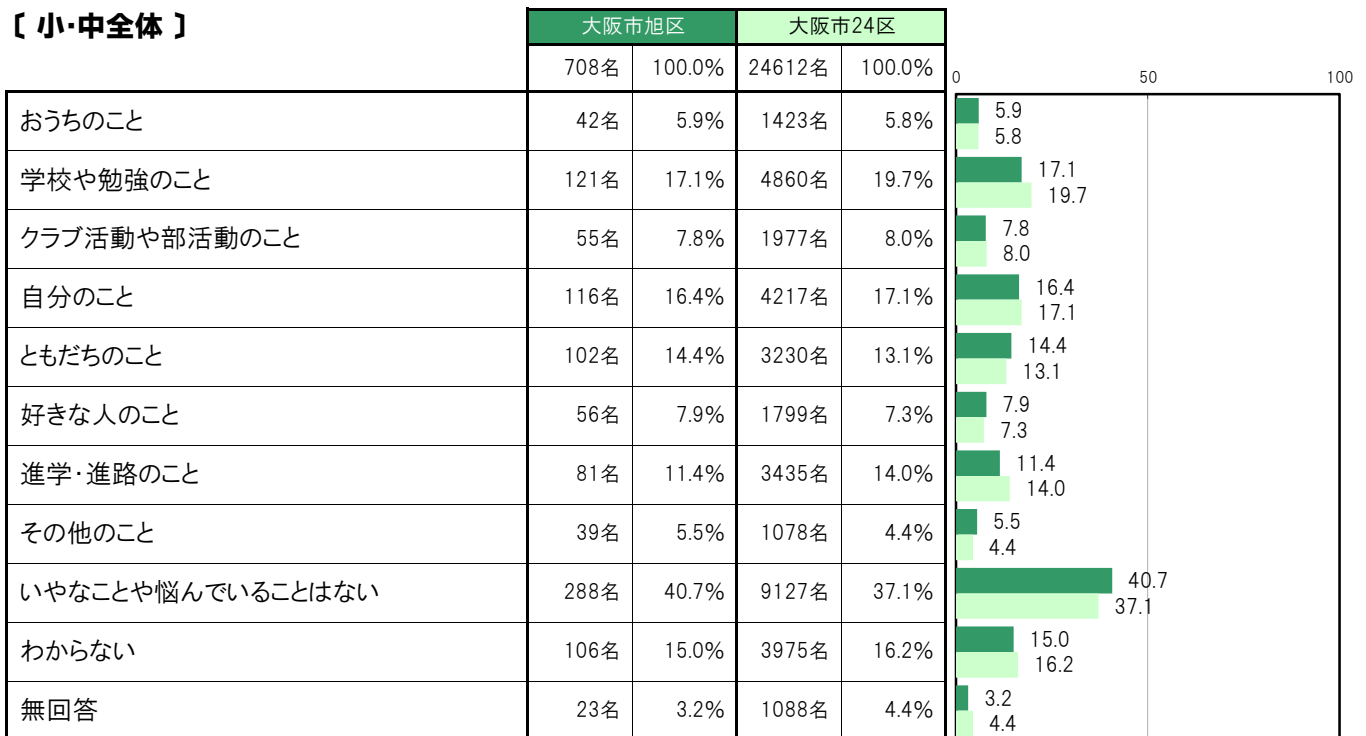
A-70.嫌なことや悩んでいること〔子ども 問20〕

大阪市旭区〔小・中全体〕では、「いやなことや悩んでいることはない」288名 40.7%、「学校や勉強のこと」121名 17.1%、「自分のこと」116名 16.4%、「わからない」106名 15.0%、「ともだちのこと」102名 14.4%の順に高くなっている。

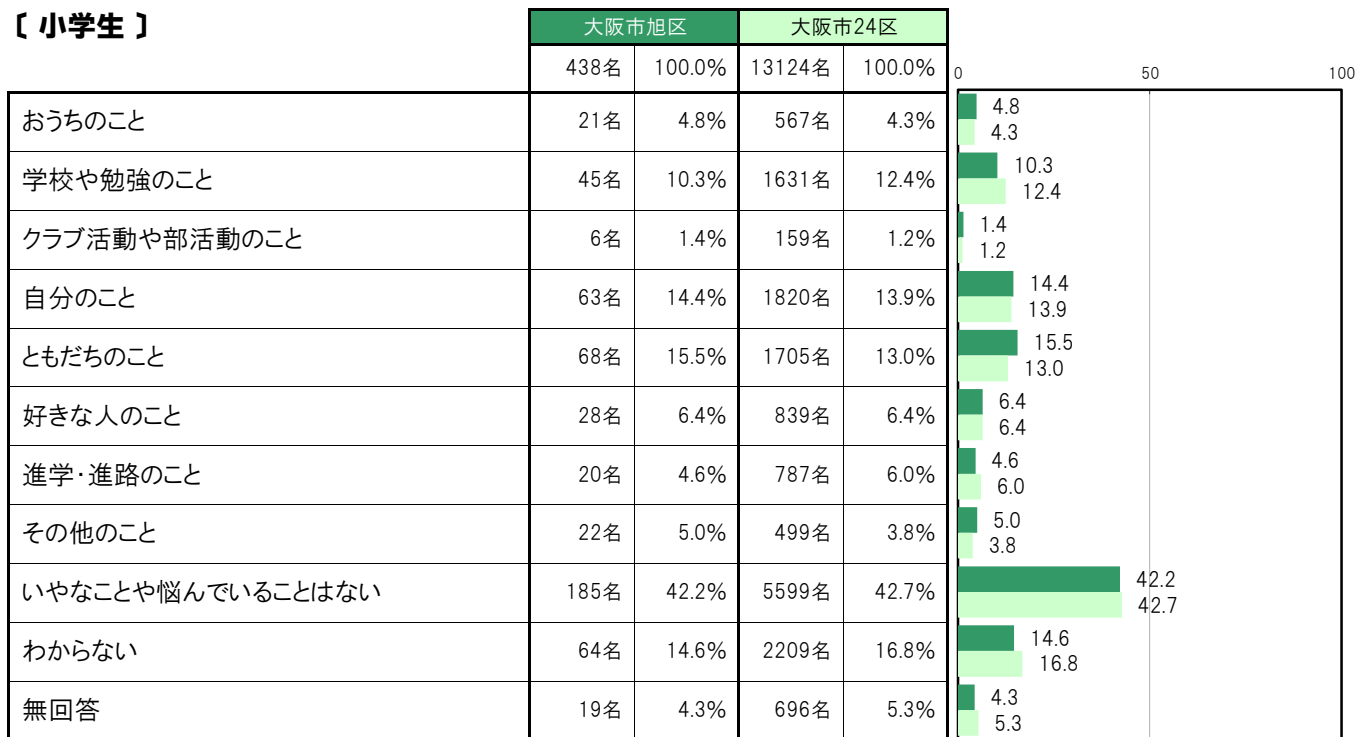
大阪市旭区〔小学生〕では、「いやなことや悩んでいることはない」185名 42.2%、「ともだちのこと」68名 15.5%、「わからない」64名 14.6%、「自分のこと」63名 14.4%、「学校や勉強のこと」45名 10.3%の順に高くなっている。

大阪市旭区〔中学生〕では、「いやなことや悩んでいることはない」103名 38.1%、「学校や勉強のこと」76名 28.1%、「進学・進路のこと」61名 22.6%、「自分のこと」53名 19.6%、「クラブ活動や部活動のこと」49名 18.1%の順に高くなっている。

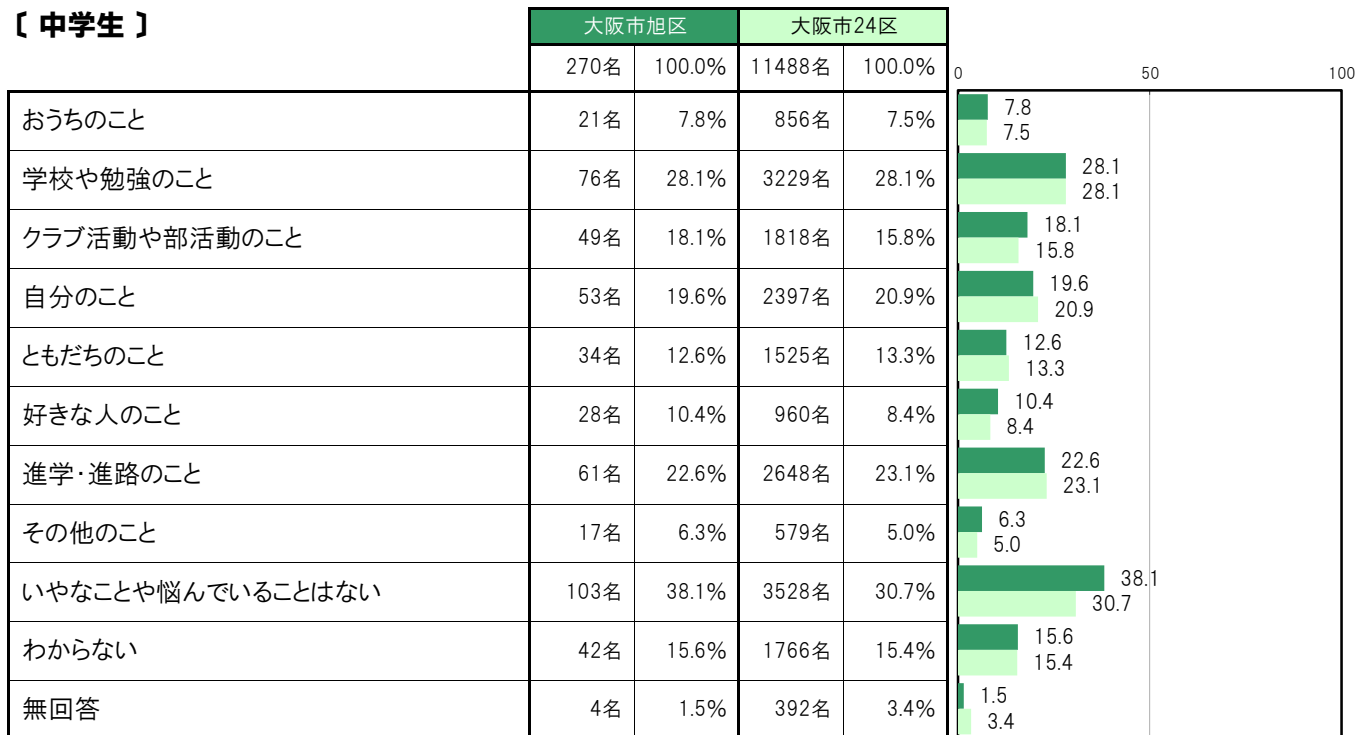
〔小・中全体〕



【小学生】



【中学生】



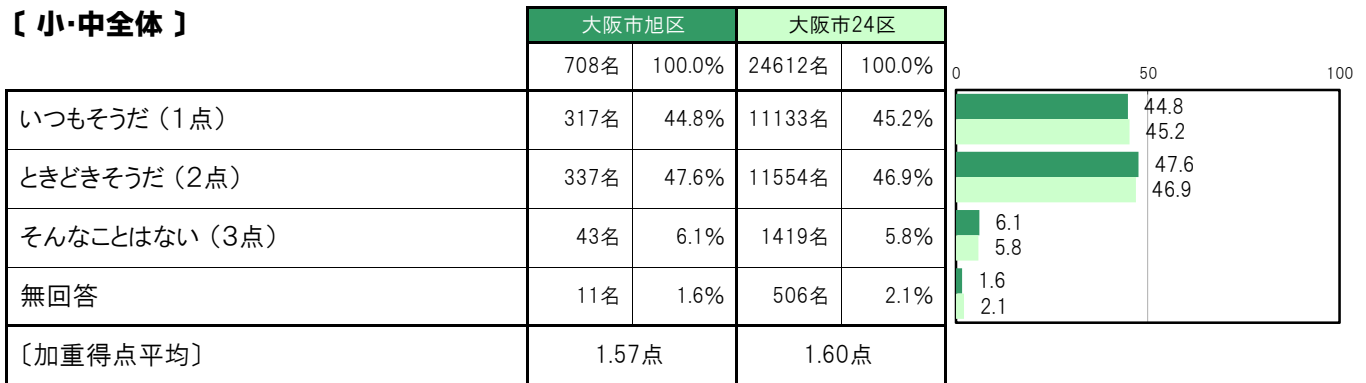
A-71-1.楽しみにしていることがたくさんある〔子ども 問22①〕

大阪市旭区〔小・中全体〕では、「いつもそうだ（1点）」317名 44.8%、「ときどきそうだ（2点）」337名 47.6%、「そんなことはない（3点）」43名 6.1%、〔加重得点平均〕は1.57点となっている。

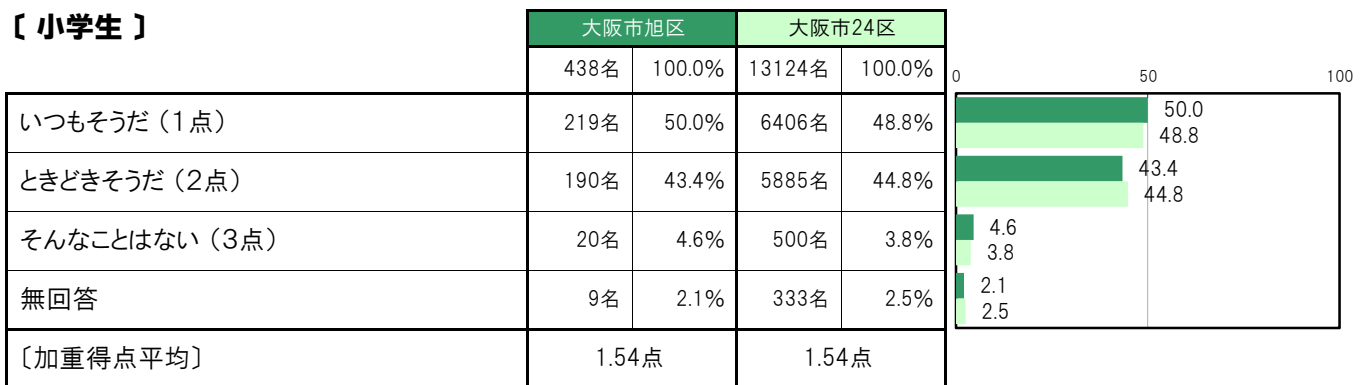
大阪市旭区〔小学生〕では、「いつもそうだ（1点）」219名 50.0%、「ときどきそうだ（2点）」190名 43.4%、「そんなことはない（3点）」20名 4.6%、〔加重得点平均〕は1.54点となっている。

大阪市旭区〔中学生〕では、「いつもそうだ（1点）」98名 36.3%、「ときどきそうだ（2点）」147名 54.4%、「そんなことはない（3点）」23名 8.5%、〔加重得点平均〕は1.72点となっている。

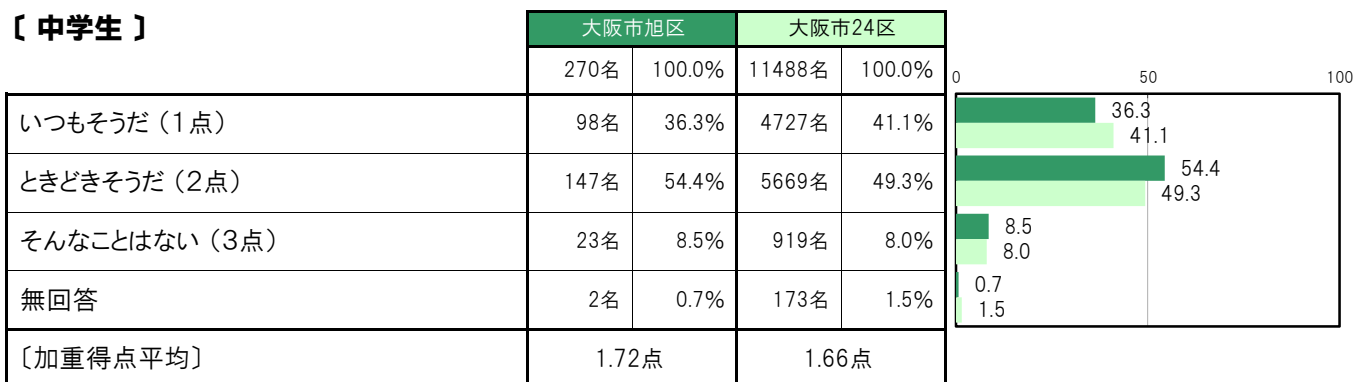
〔小・中全体〕



〔小学生〕



〔中学生〕



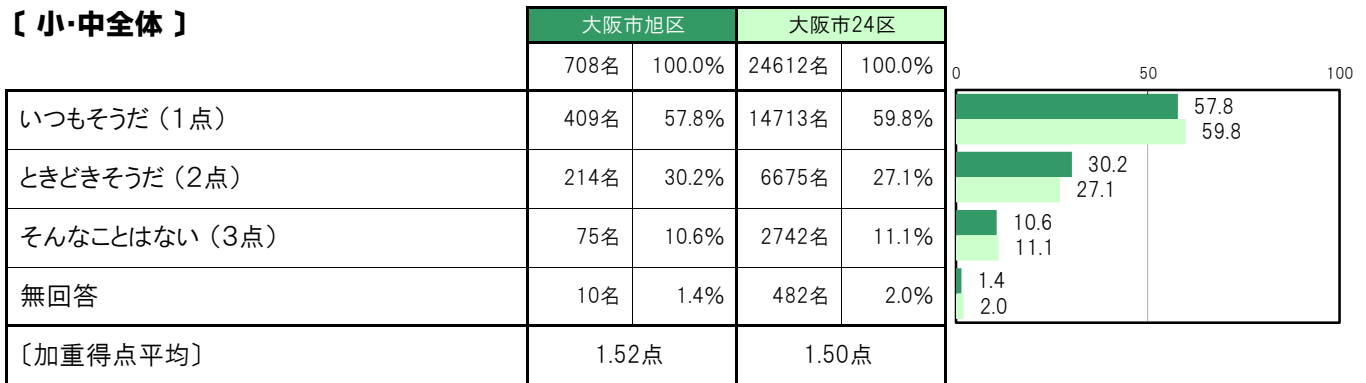
A-71-2.遊びにでかけるのが好きだ【子ども 問22②】

大阪市旭区〔小・中全体〕では、「いつもそうだ（1点）」409名 57.8%、「ときどきそうだ（2点）」214名 30.2%、「そんなことはない（3点）」75名 10.6%、〔加重得点平均〕は1.52点となっている。

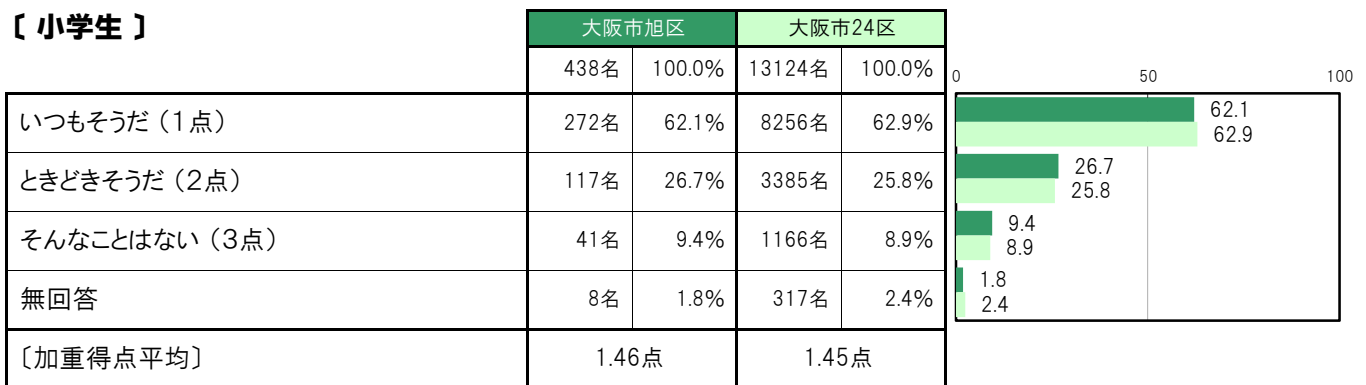
大阪市旭区〔小学生〕では、「いつもそうだ（1点）」272名 62.1%、「ときどきそうだ（2点）」117名 26.7%、「そんなことはない（3点）」41名 9.4%、〔加重得点平均〕は1.46点となっている。

大阪市旭区〔中学生〕では、「いつもそうだ（1点）」137名 50.7%、「ときどきそうだ（2点）」97名 35.9%、「そんなことはない（3点）」34名 12.6%、〔加重得点平均〕は1.62点となっている。

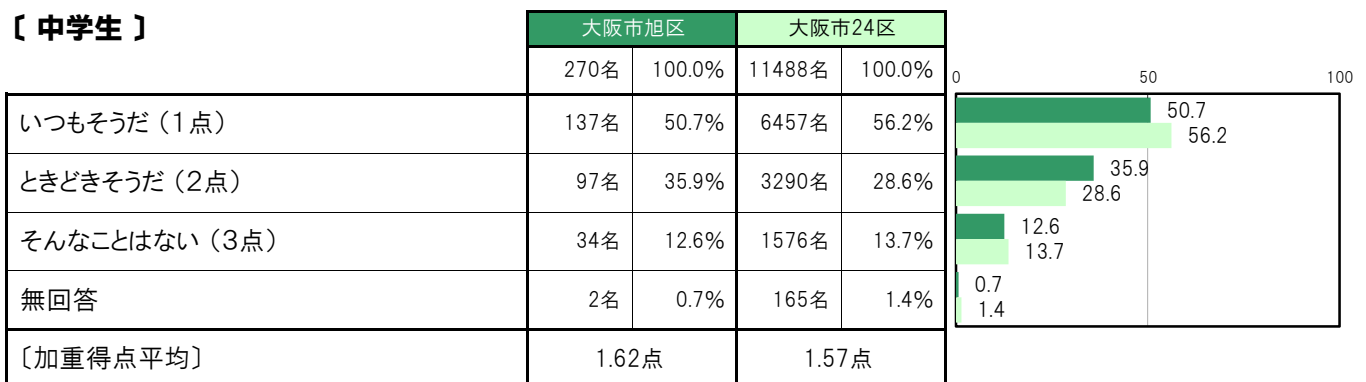
【小・中全体】



【小学生】



【中学生】



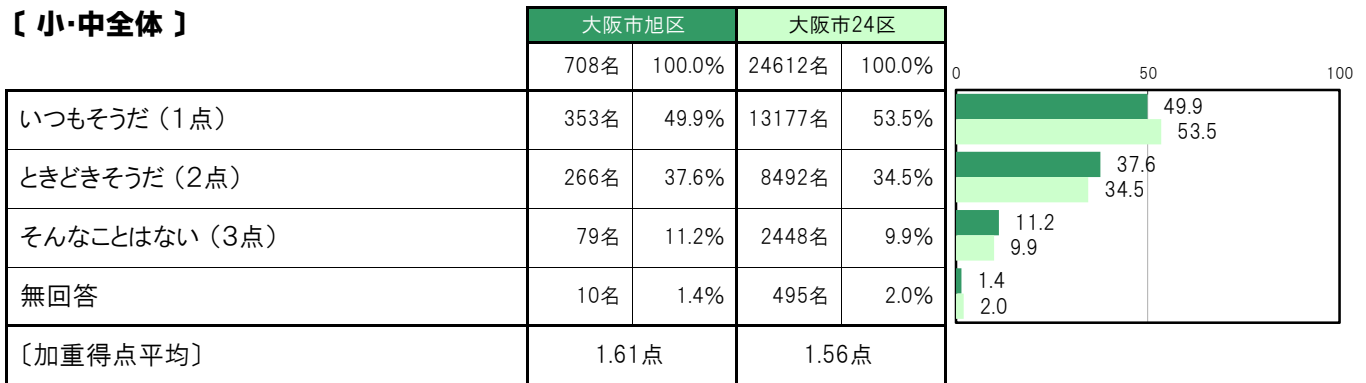
A-71-3.元気いっぱいだ【子ども 問22③】

大阪市旭区〔小・中全体〕では、「いつもそうだ（1点）」353名 49.9%、「ときどきそうだ（2点）」266名 37.6%、「そんなことはない（3点）」79名 11.2%、〔加重得点平均〕は1.61点となっている。

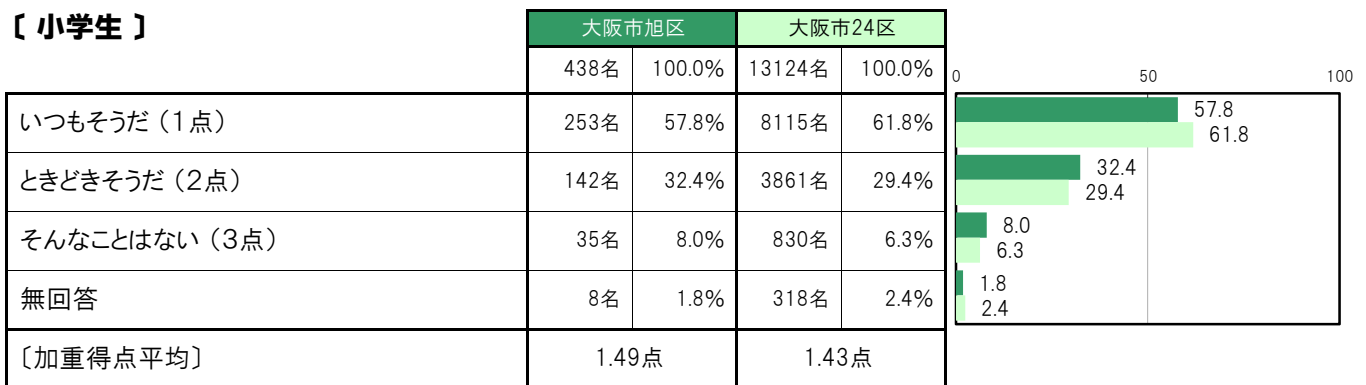
大阪市旭区〔小学生〕では、「いつもそうだ（1点）」253名 57.8%、「ときどきそうだ（2点）」142名 32.4%、「そんなことはない（3点）」35名 8.0%、〔加重得点平均〕は1.49点となっている。

大阪市旭区〔中学生〕では、「いつもそうだ（1点）」100名 37.0%、「ときどきそうだ（2点）」124名 45.9%、「そんなことはない（3点）」44名 16.3%、〔加重得点平均〕は1.79点となっている。

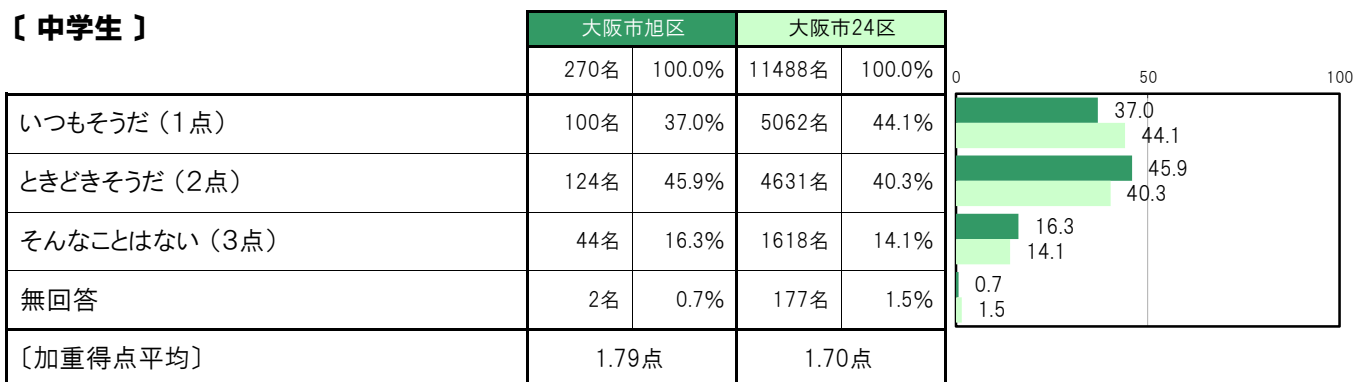
【小・中全体】



【小学生】



【中学生】



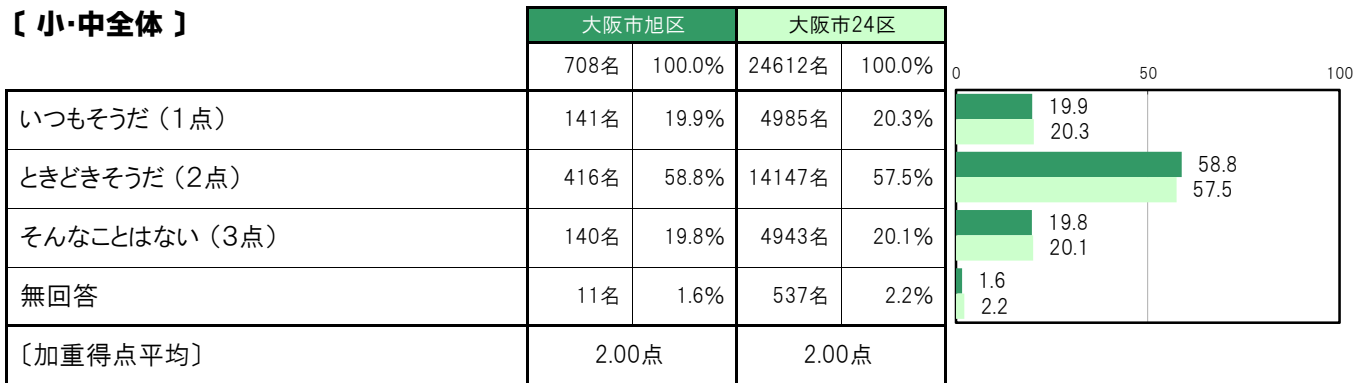
A-71-4. やろうと思ったことがうまくできる【子ども 問22④】

大阪市旭区〔小・中全体〕では、「いつもそうだ（1点）」141名 19.9%、「ときどきそうだ（2点）」416名 58.8%、「そんなことはない（3点）」140名 19.8%、〔加重得点平均〕は2.00点となっている。

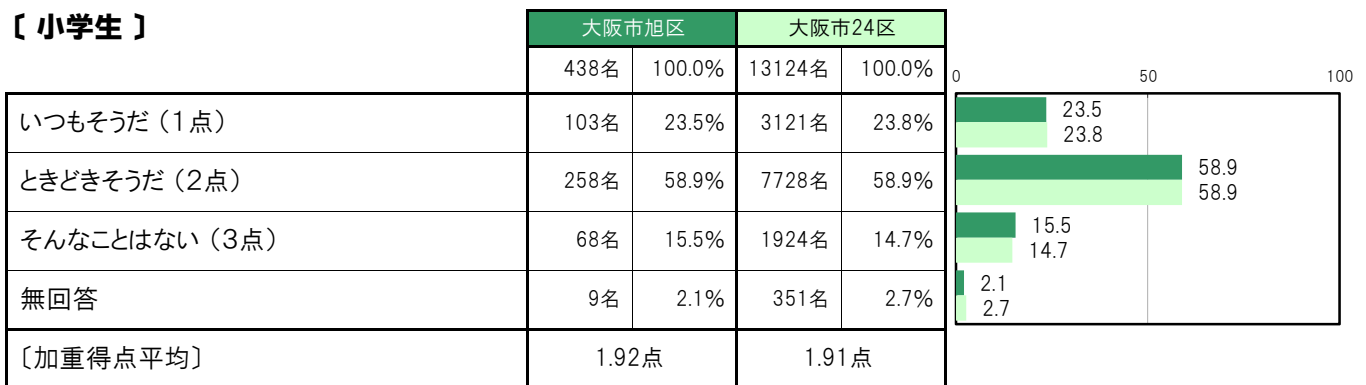
大阪市旭区〔小学生〕では、「いつもそうだ（1点）」103名 23.5%、「ときどきそうだ（2点）」258名 58.9%、「そんなことはない（3点）」68名 15.5%、〔加重得点平均〕は1.92点となっている。

大阪市旭区〔中学生〕では、「いつもそうだ（1点）」38名 14.1%、「ときどきそうだ（2点）」158名 58.5%、「そんなことはない（3点）」72名 26.7%、〔加重得点平均〕は2.13点となっている。

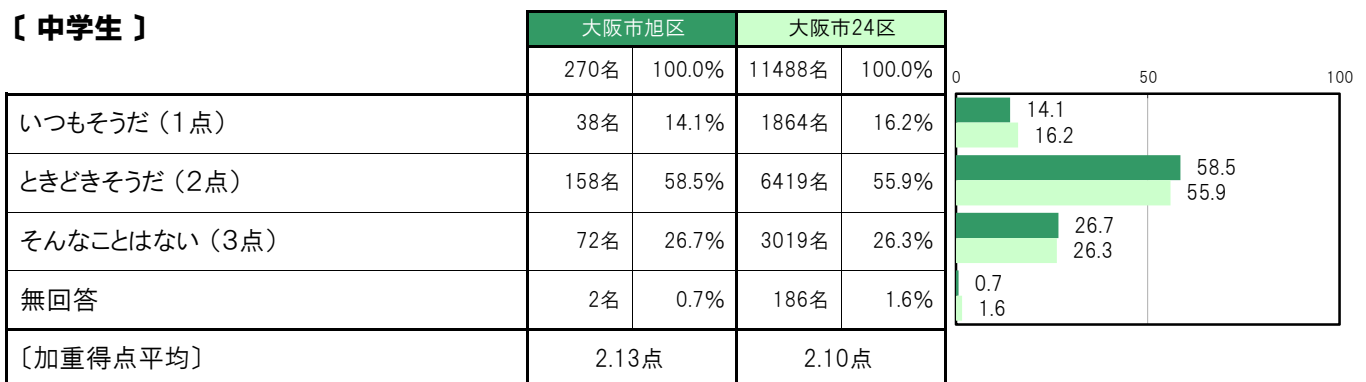
【小・中全体】



【小学生】



【中学生】



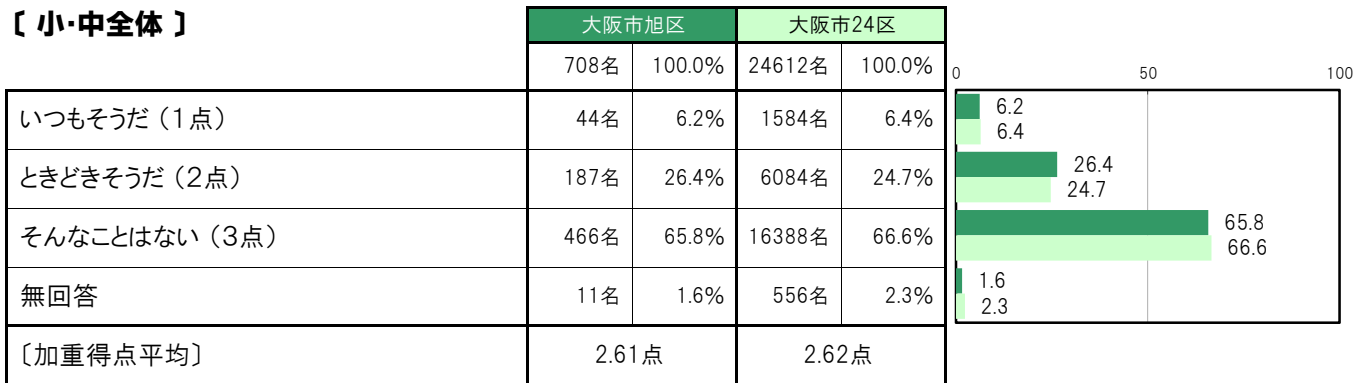
A-71-5.一人ぼっちのような気がする【子ども 問22⑤】

大阪市旭区〔小・中全体〕では、「いつもそうだ（1点）」44名 6.2%、「ときどきそうだ（2点）」187名 26.4%、「そんなことはない（3点）」466名 65.8%、〔加重得点平均〕は2.61点となっている。

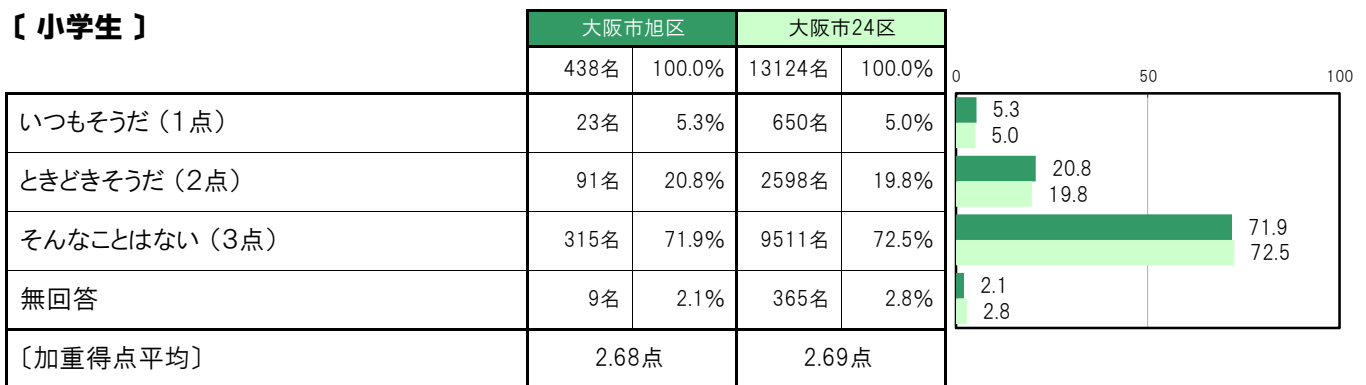
大阪市旭区〔小学生〕では、「いつもそうだ（1点）」23名 5.3%、「ときどきそうだ（2点）」91名 20.8%、「そんなことはない（3点）」315名 71.9%、〔加重得点平均〕は2.68点となっている。

大阪市旭区〔中学生〕では、「いつもそうだ（1点）」21名 7.8%、「ときどきそうだ（2点）」96名 35.6%、「そんなことはない（3点）」151名 55.9%、〔加重得点平均〕は2.49点となっている。

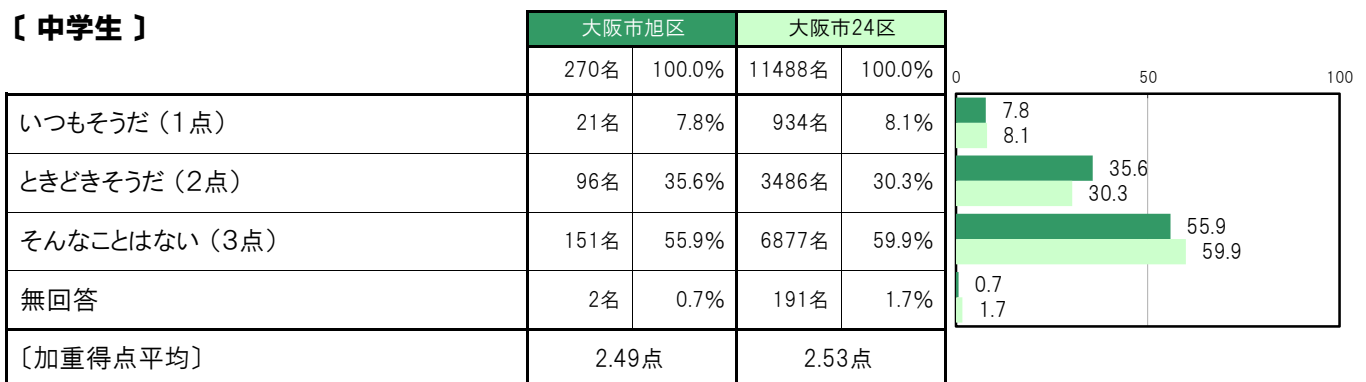
【小・中全体】



【小学生】



【中学生】



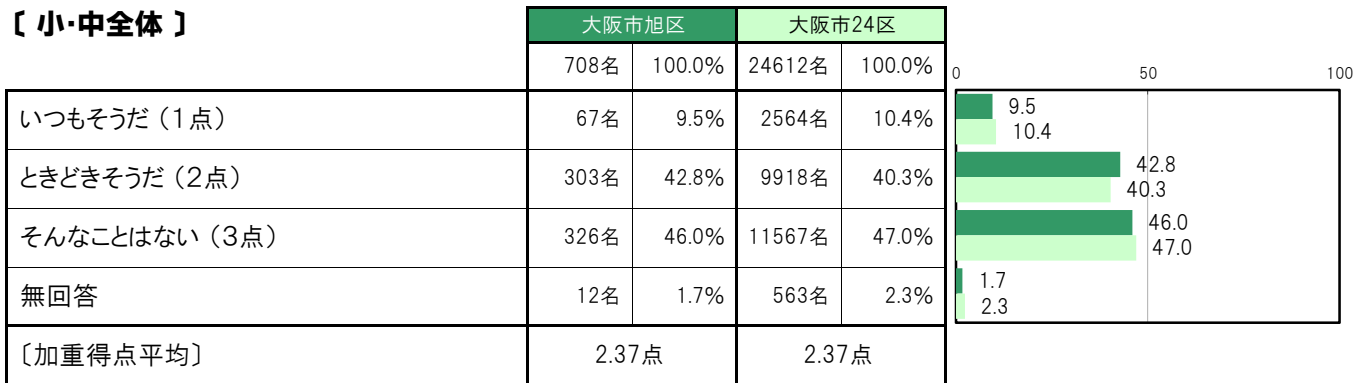
A-71-6. 不安な気持ちになる〔子ども 問22⑥〕

大阪市旭区〔小・中全体〕では、「いつもそうだ（1点）」67名 9.5%、「ときどきそうだ（2点）」303名 42.8%、「そんなことはない（3点）」326名 46.0%、〔加重得点平均〕は2.37点となっている。

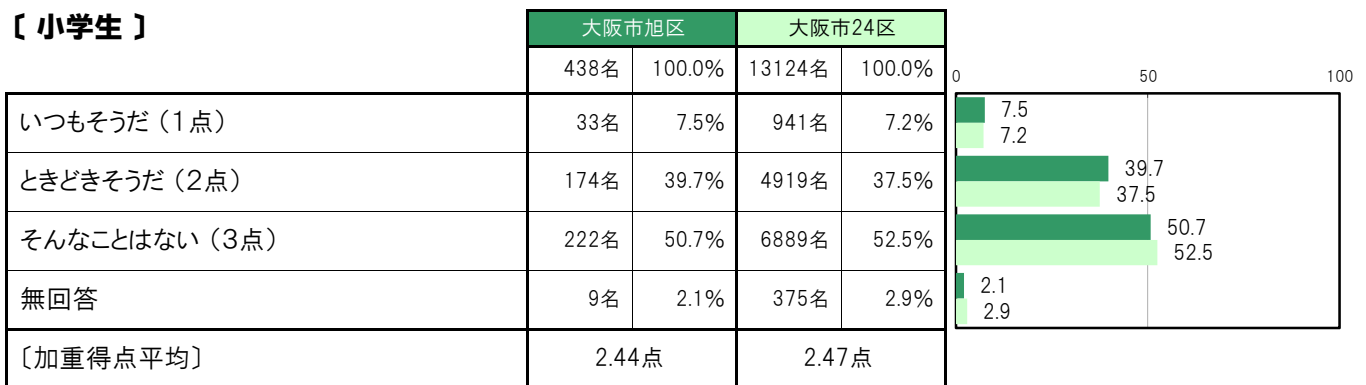
大阪市旭区〔小学生〕では、「いつもそうだ（1点）」33名 7.5%、「ときどきそうだ（2点）」174名 39.7%、「そんなことはない（3点）」222名 50.7%、〔加重得点平均〕は2.44点となっている。

大阪市旭区〔中学生〕では、「いつもそうだ（1点）」34名 12.6%、「ときどきそうだ（2点）」129名 47.8%、「そんなことはない（3点）」104名 38.5%、〔加重得点平均〕は2.26点となっている。

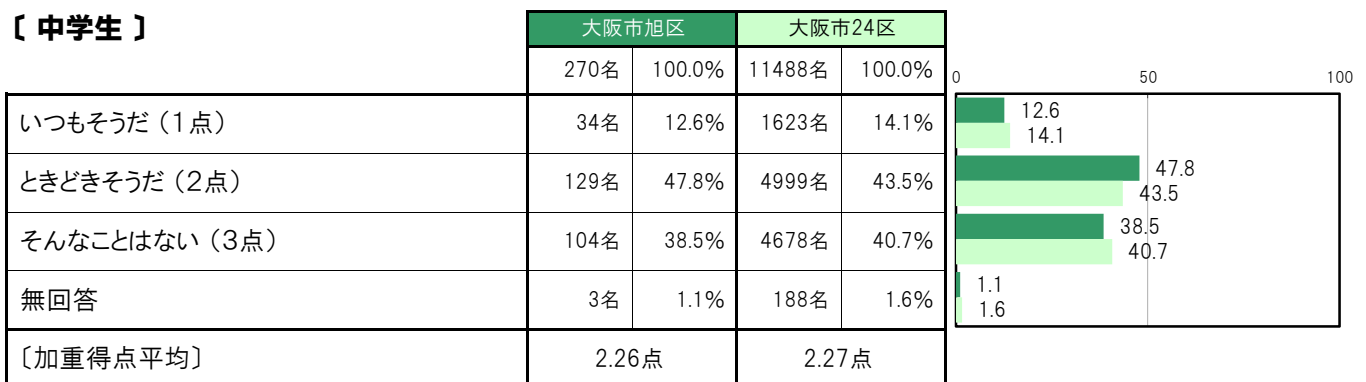
〔小・中全体〕



〔小学生〕



〔中学生〕



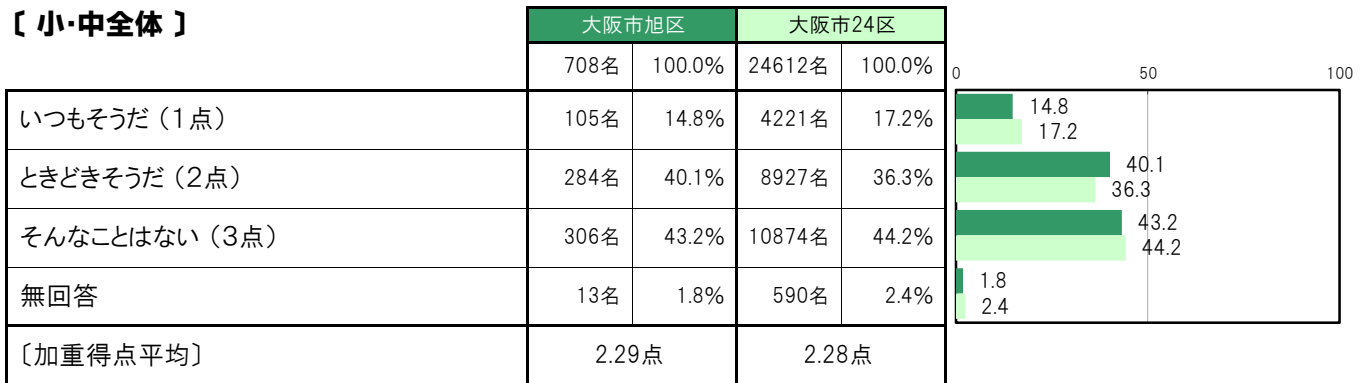
A-71-7.まわりが気になる【子ども 問22㉞】

大阪市旭区〔小・中全体〕では、「いつもそうだ（1点）」105名 14.8%、「ときどきそうだ（2点）」284名 40.1%、「そんなことはない（3点）」306名 43.2%、〔加重得点平均〕は2.29点となっている。

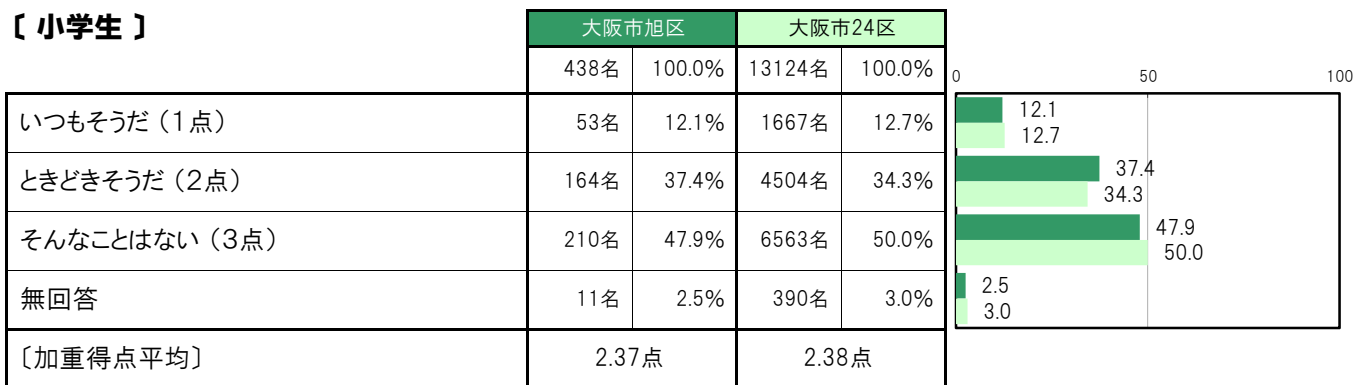
大阪市旭区〔小学生〕では、「いつもそうだ（1点）」53名 12.1%、「ときどきそうだ（2点）」164名 37.4%、「そんなことはない（3点）」210名 47.9%、〔加重得点平均〕は2.37点となっている。

大阪市旭区〔中学生〕では、「いつもそうだ（1点）」52名 19.3%、「ときどきそうだ（2点）」120名 44.4%、「そんなことはない（3点）」96名 35.6%、〔加重得点平均〕は2.16点となっている。

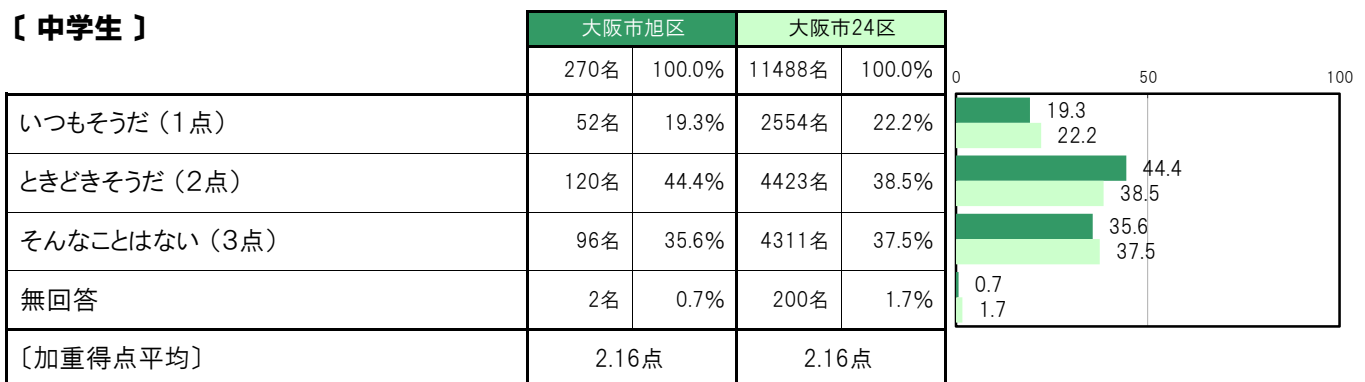
【小・中全体】



【小学生】



【中学生】



A-71-8.やる気が起きない【子ども 問22㉔】

大阪市旭区〔小・中全体〕では、「いつもそうだ（1点）」116名 16.4%、「ときどきそうだ（2点）」337名 47.6%、「そんなことはない（3点）」242名 34.2%、〔加重得点平均〕は2.18点となっている。

大阪市旭区〔小学生〕では、「いつもそうだ（1点）」50名 11.4%、「ときどきそうだ（2点）」186名 42.5%、「そんなことはない（3点）」191名 43.6%、〔加重得点平均〕は2.33点となっている。

大阪市旭区〔中学生〕では、「いつもそうだ（1点）」66名 24.4%、「ときどきそうだ（2点）」151名 55.9%、「そんなことはない（3点）」51名 18.9%、〔加重得点平均〕は1.94点となっている。

【小・中全体】

	大阪市旭区		大阪市24区	
	708名	100.0%	24612名	100.0%
いつもそうだ（1点）	116名	16.4%	4109名	16.7%
ときどきそうだ（2点）	337名	47.6%	11584名	47.1%
そんなことはない（3点）	242名	34.2%	8324名	33.8%
無回答	13名	1.8%	595名	2.4%
〔加重得点平均〕	2.18点		2.18点	

【小学生】

	大阪市旭区		大阪市24区	
	438名	100.0%	13124名	100.0%
いつもそうだ（1点）	50名	11.4%	1448名	11.0%
ときどきそうだ（2点）	186名	42.5%	5705名	43.5%
そんなことはない（3点）	191名	43.6%	5563名	42.4%
無回答	11名	2.5%	408名	3.1%
〔加重得点平均〕	2.33点		2.32点	

【中学生】

	大阪市旭区		大阪市24区	
	270名	100.0%	11488名	100.0%
いつもそうだ（1点）	66名	24.4%	2661名	23.2%
ときどきそうだ（2点）	151名	55.9%	5879名	51.2%
そんなことはない（3点）	51名	18.9%	2761名	24.0%
無回答	2名	0.7%	187名	1.6%
〔加重得点平均〕	1.94点		2.01点	

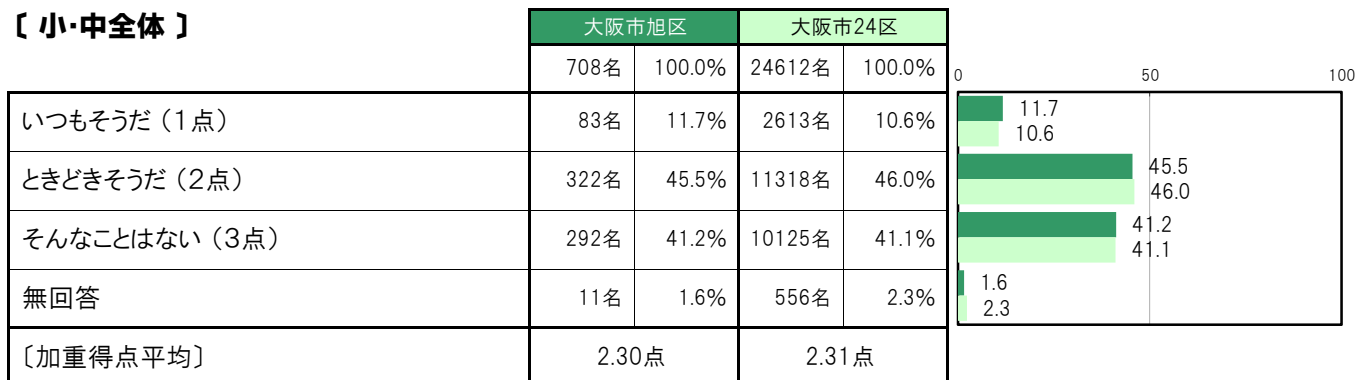
A-71-9.いろいろな【子ども 問22㉓】

大阪市旭区〔小・中全体〕では、「いつもそうだ（1点）」83名 11.7%、「ときどきそうだ（2点）」322名 45.5%、「そんなことはない（3点）」292名 41.2%、〔加重得点平均〕は2.30点となっている。

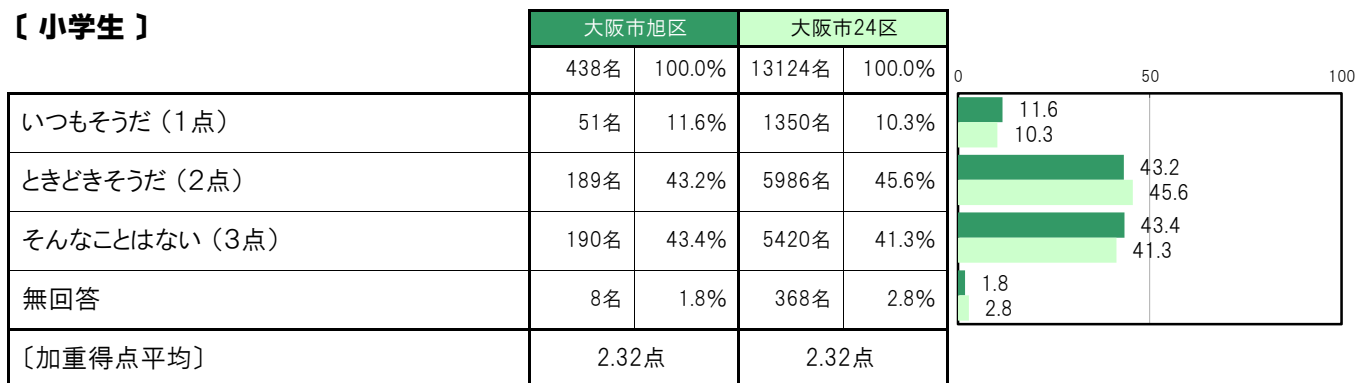
大阪市旭区〔小学生〕では、「いつもそうだ（1点）」51名 11.6%、「ときどきそうだ（2点）」189名 43.2%、「そんなことはない（3点）」190名 43.4%、〔加重得点平均〕は2.32点となっている。

大阪市旭区〔中学生〕では、「いつもそうだ（1点）」32名 11.9%、「ときどきそうだ（2点）」133名 49.3%、「そんなことはない（3点）」102名 37.8%、〔加重得点平均〕は2.26点となっている。

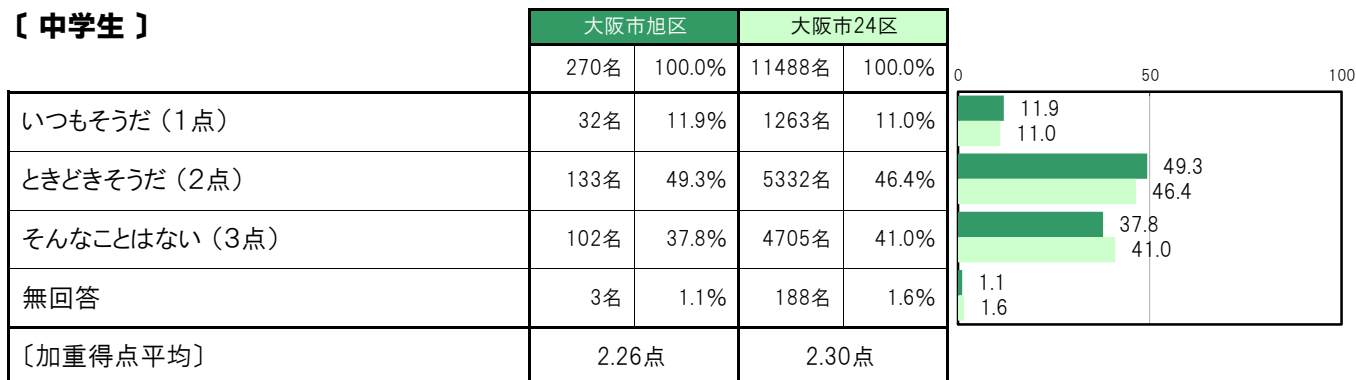
【小・中全体】



【小学生】



【中学生】



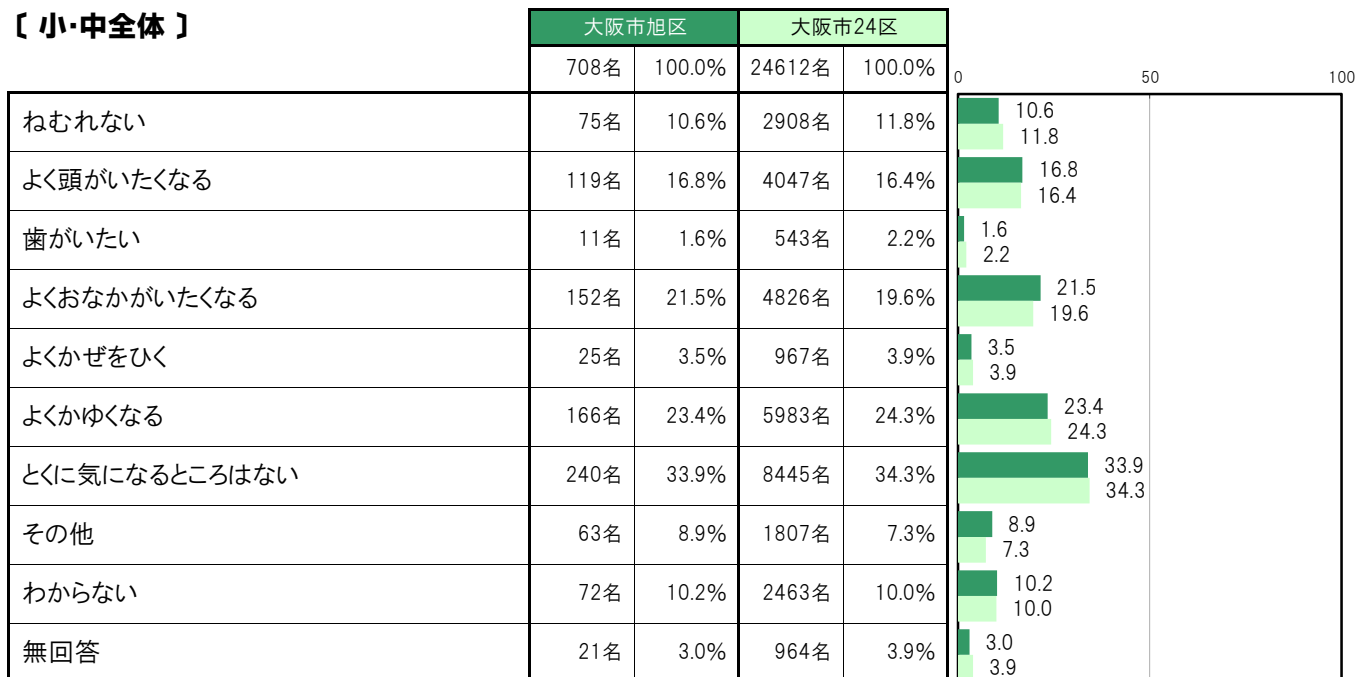
A-72.自分の体の状態で気になること〔子ども 問23〕

大阪市旭区〔小・中全体〕では、「とくに気になるところはない」240名 33.9%、「よくかゆくなる」166名 23.4%、「よくおなか
かがいたくなる」152名 21.5%、「よく頭がいたくなる」119名 16.8%、「ねむれない」75名 10.6%の順に高くなっている。

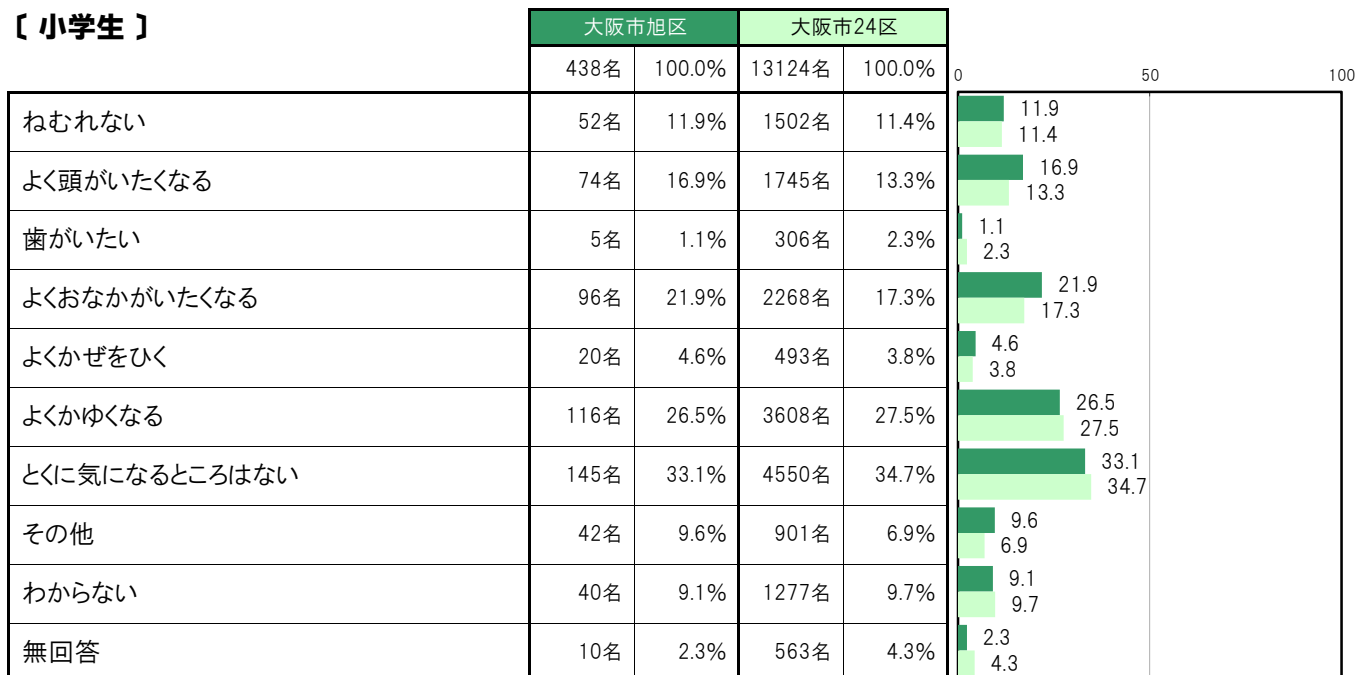
大阪市旭区〔小学生〕では、「とくに気になるところはない」145名 33.1%、「よくかゆくなる」116名 26.5%、「よくおなか
がいたくなる」96名 21.9%、「よく頭がいたくなる」74名 16.9%、「ねむれない」52名 11.9%の順に高くなっている。

大阪市旭区〔中学生〕では、「とくに気になるところはない」95名 35.2%、「よくおなか
がいたくなる」56名 20.7%、「よくか
ゆくなる」50名 18.5%、「よく頭がいたくなる」45名 16.7%、「わからない」32名 11.9%の順に高くなっている。

〔小・中全体〕



〔小学生〕



〔中学生〕

	大阪市旭区		大阪市24区		0	50	100
	270名	100.0%	11488名	100.0%			
ねむれない	23名	8.5%	1406名	12.2%	8.5	12.2	
よく頭がいたくなる	45名	16.7%	2302名	20.0%	16.7	20.0	
歯がいたい	6名	2.2%	237名	2.1%	2.2	2.1	
よくおなかかいたくなる	56名	20.7%	2558名	22.3%	20.7	22.3	
よくかぜをひく	5名	1.9%	474名	4.1%	1.9	4.1	
よくかゆくなる	50名	18.5%	2375名	20.7%	18.5	20.7	
とくに気になるところはない	95名	35.2%	3895名	33.9%	35.2	33.9	
その他	21名	7.8%	906名	7.9%	7.8	7.9	
わからない	32名	11.9%	1186名	10.3%	11.9	10.3	
無回答	11名	4.1%	401名	3.5%	4.1	3.5	

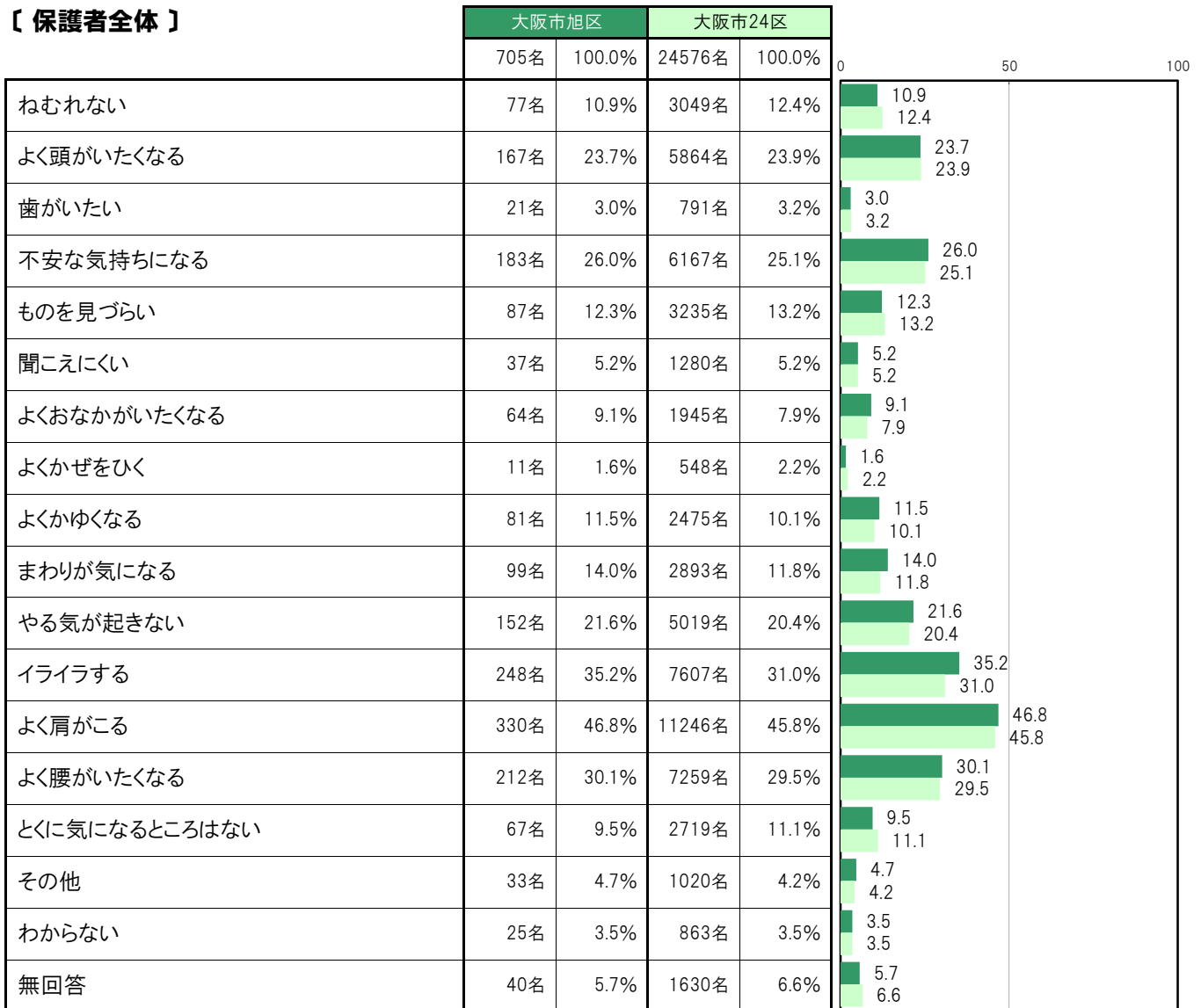
A-73.自分の体や気持ちについて気になること【保護者 問23】

大阪市旭区〔保護者全体〕では、「よく肩がこる」330名 46.8%、「イライラする」248名 35.2%、「よく腰がいたくなる」212名 30.1%、「不安な気持ちになる」183名 26.0%、「よく頭がいたくなる」167名 23.7%の順に高くなっている。

大阪市旭区〔小学生保護者〕では、「よく肩がこる」196名 45.0%、「イライラする」163名 37.4%、「よく腰がいたくなる」127名 29.1%、「不安な気持ちになる」115名 26.4%、「よく頭がいたくなる」102名 23.4%の順に高くなっている。

大阪市旭区〔中学生保護者〕では、「よく肩がこる」134名 49.8%、「イライラする」85名 31.6%、「よく腰がいたくなる」85名 31.6%、「不安な気持ちになる」68名 25.3%、「よく頭がいたくなる」65名 24.2%の順に高くなっている。

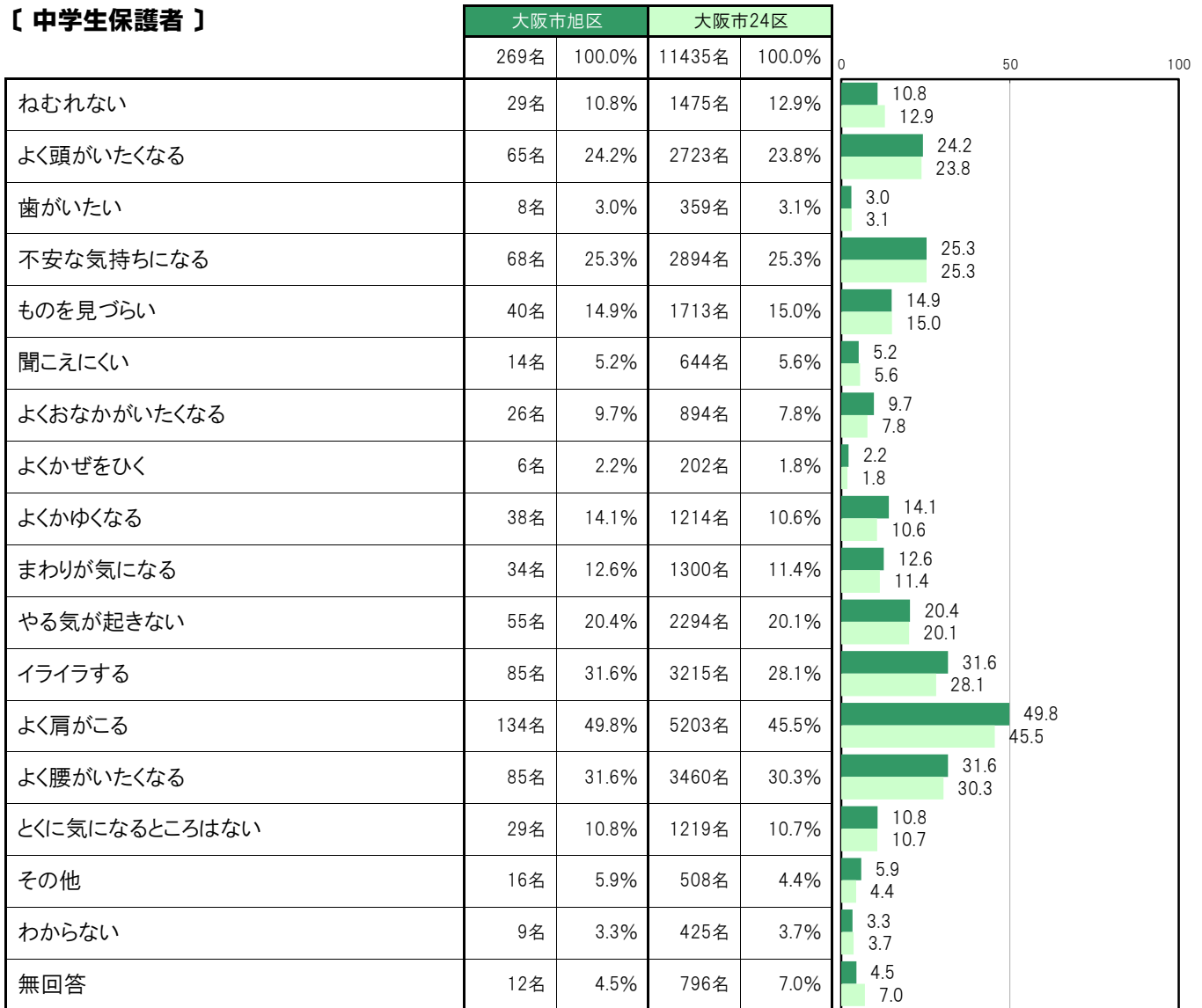
【保護者全体】



〔小学生保護者〕

	大阪市旭区		大阪市24区		0	50	100
	436名	100.0%	13141名	100.0%			
ねむれない	48名	11.0%	1574名	12.0%	11.0	12.0	
よく頭がいたくなる	102名	23.4%	3141名	23.9%	23.4	23.9	
歯がいたい	13名	3.0%	432名	3.3%	3.0	3.3	
不安な気持ちになる	115名	26.4%	3273名	24.9%	26.4	24.9	
ものを見づらい	47名	10.8%	1522名	11.6%	10.8	11.6	
聞こえにくい	23名	5.3%	636名	4.8%	5.3	4.8	
よくおなかがいたくなる	38名	8.7%	1051名	8.0%	8.7	8.0	
よくかぜをひく	5名	1.1%	346名	2.6%	1.1	2.6	
よくかゆくなる	43名	9.9%	1261名	9.6%	9.9	9.6	
まわりが気になる	65名	14.9%	1593名	12.1%	14.9	12.1	
やる気が起きない	97名	22.2%	2725名	20.7%	22.2	20.7	
イライラする	163名	37.4%	4392名	33.4%	37.4	33.4	
よく肩がこる	196名	45.0%	6043名	46.0%	45.0	46.0	
よく腰がいたくなる	127名	29.1%	3799名	28.9%	29.1	28.9	
とくに気になるところはない	38名	8.7%	1500名	11.4%	8.7	11.4	
その他	17名	3.9%	512名	3.9%	3.9	3.9	
わからない	16名	3.7%	438名	3.3%	3.7	3.3	
無回答	28名	6.4%	834名	6.3%	6.4	6.3	

〔中学生保護者〕



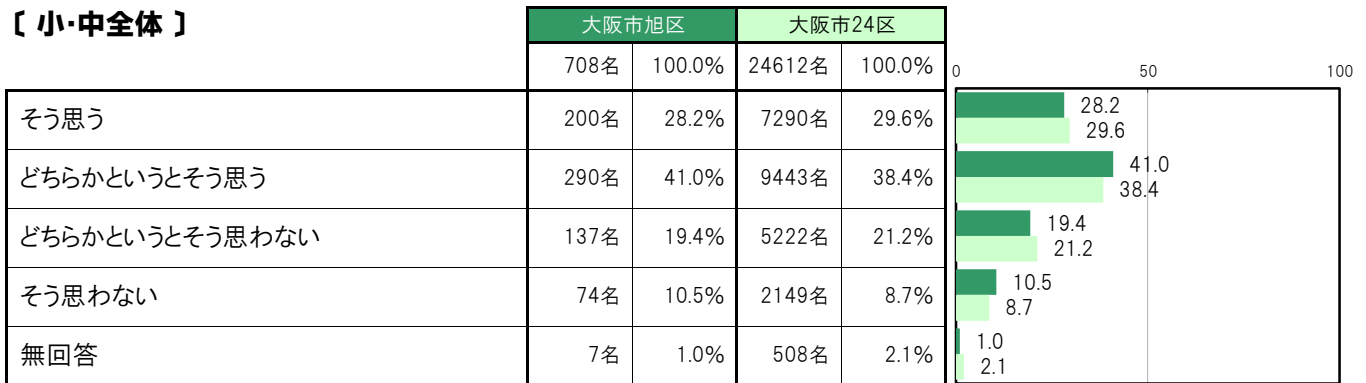
A-74. つらいことがあってもすぐに立ち直る【子ども 問25】

大阪市旭区〔小・中全体〕では、「そう思う」200名 28.2%、「どちらかというと思う」290名 41.0%、「どちらかというと思わない」137名 19.4%、「そう思わない」74名 10.5%となっている。

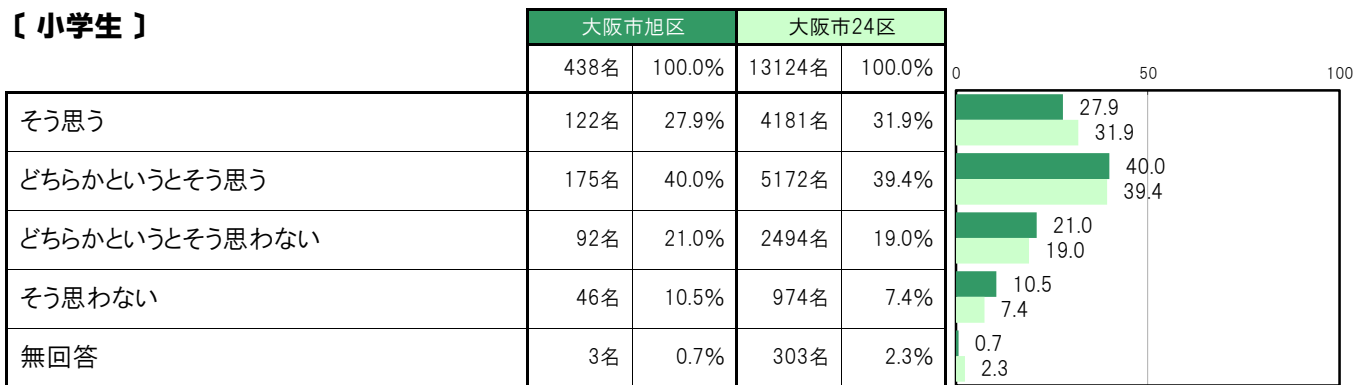
大阪市旭区〔小学生〕では、「そう思う」122名 27.9%、「どちらかというと思う」175名 40.0%、「どちらかというと思わない」92名 21.0%、「そう思わない」46名 10.5%となっている。

大阪市旭区〔中学生〕では、「そう思う」78名 28.9%、「どちらかというと思う」115名 42.6%、「どちらかというと思わない」45名 16.7%、「そう思わない」28名 10.4%となっている。

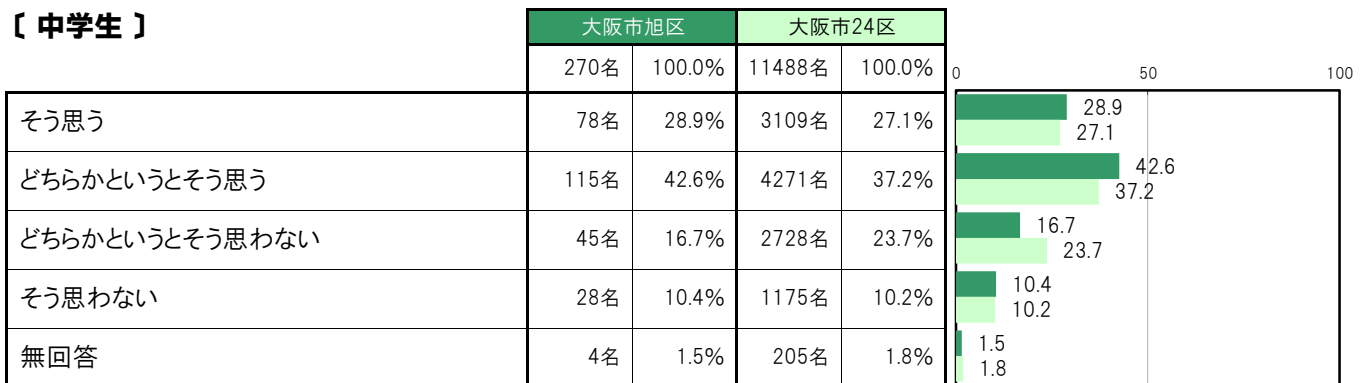
〔小・中全体〕



〔小学生〕



〔中学生〕



A-75.自分に自信がある【子ども 問26(1)】

大阪市旭区〔小・中全体〕では、「ある（4点）」159名 22.5%、「どちらかというところ（3点）」257名 36.3%、「どちらかというところない（2点）」193名 27.3%、「ない（1点）」89名 12.6%、〔加重得点平均〕は2.70点となっている。

大阪市旭区〔小学生〕では、「ある（4点）」114名 26.0%、「どちらかというところ（3点）」175名 40.0%、「どちらかというところない（2点）」97名 22.1%、「ない（1点）」46名 10.5%、〔加重得点平均〕は2.83点となっている。

大阪市旭区〔中学生〕では、「ある（4点）」45名 16.7%、「どちらかというところ（3点）」82名 30.4%、「どちらかというところない（2点）」96名 35.6%、「ない（1点）」43名 15.9%、〔加重得点平均〕は2.48点となっている。

【小・中全体】



【小学生】



【中学生】



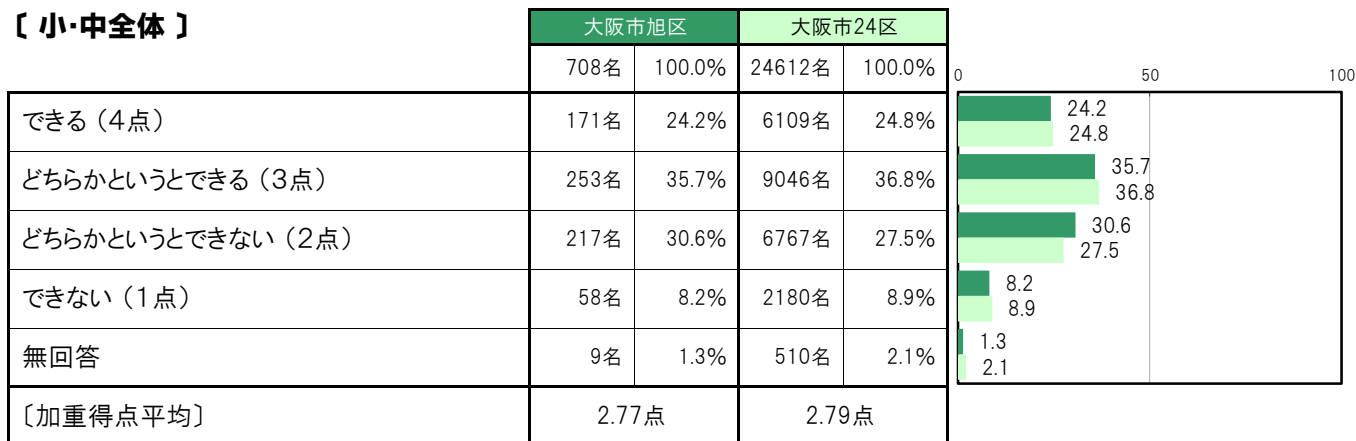
A-76. 自分の考えをはっきり相手に伝えられる【子ども 問26(2)】

大阪市旭区〔小・中全体〕では、「できる(4点)」171名 24.2%、「どちらかというとできる(3点)」253名 35.7%、「どちらかというといけない(2点)」217名 30.6%、「できない(1点)」58名 8.2%、〔加重得点平均〕は2.77点となっている。

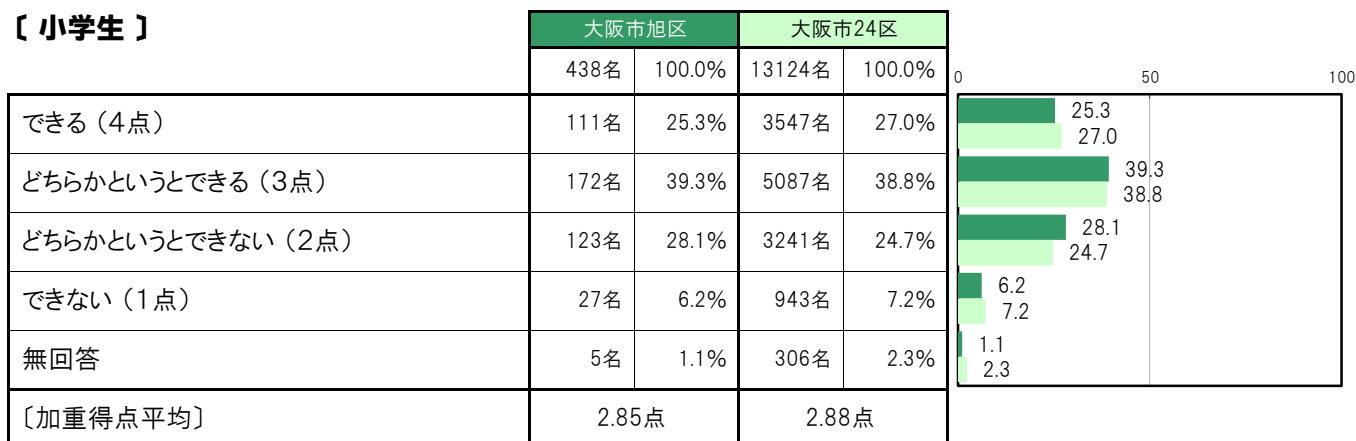
大阪市旭区〔小学生〕では、「できる(4点)」111名 25.3%、「どちらかというとできる(3点)」172名 39.3%、「どちらかというといけない(2点)」123名 28.1%、「できない(1点)」27名 6.2%、〔加重得点平均〕は2.85点となっている。

大阪市旭区〔中学生〕では、「できる(4点)」60名 22.2%、「どちらかというとできる(3点)」81名 30.0%、「どちらかというといけない(2点)」94名 34.8%、「できない(1点)」31名 11.5%、〔加重得点平均〕は2.64点となっている。

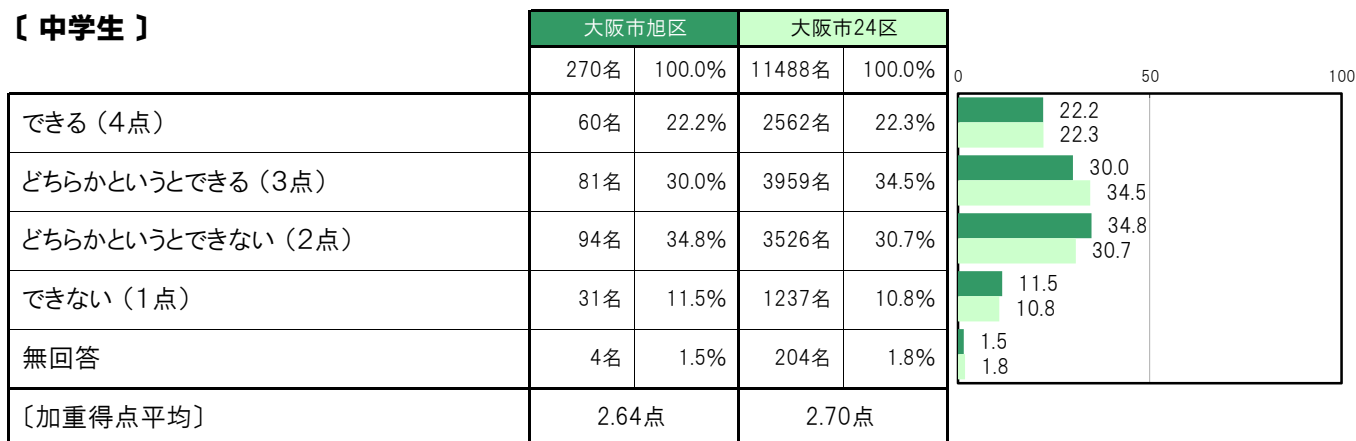
【小・中全体】



【小学生】



【中学生】



A-77.自分の将来の夢や目標を持っている【子ども 問26(3)】

大阪市旭区〔小・中全体〕では、「持っている（４点）」382名 54.0%、「どちらかというを持っている（３点）」137名 19.4%、「どちらかというを持っていない（２点）」99名 14.0%、「を持っていない（１点）」84名 11.9%、〔加重得点平均〕は3.16点となっている。

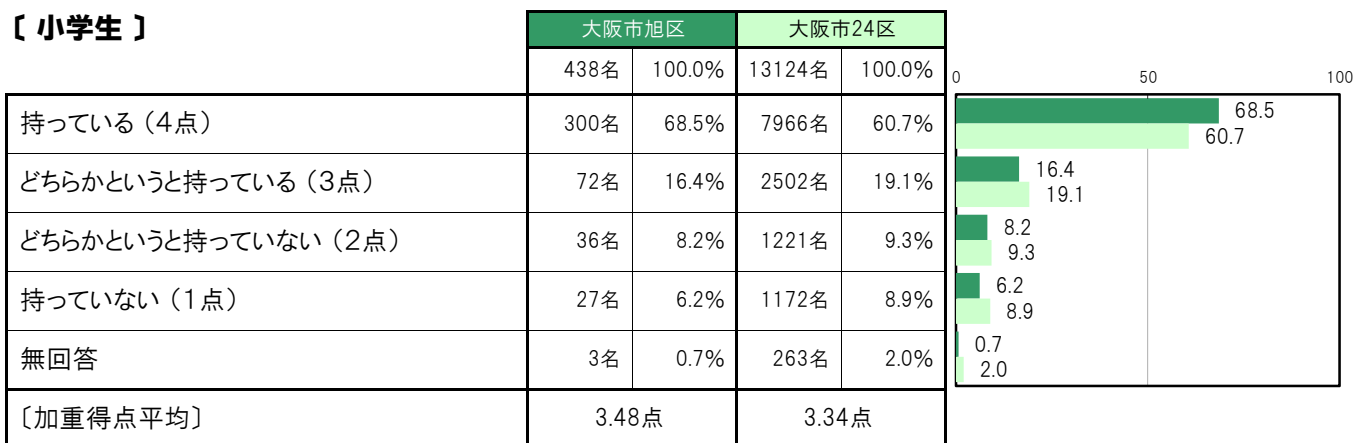
大阪市旭区〔小学生〕では、「持っている（４点）」300名 68.5%、「どちらかというを持っている（３点）」72名 16.4%、「どちらかというを持っていない（２点）」36名 8.2%、「を持っていない（１点）」27名 6.2%、〔加重得点平均〕は3.48点となっている。

大阪市旭区〔中学生〕では、「持っている（４点）」82名 30.4%、「どちらかというを持っている（３点）」65名 24.1%、「どちらかというを持っていない（２点）」63名 23.3%、「を持っていない（１点）」57名 21.1%、〔加重得点平均〕は2.64点となっている。

【小・中全体】



【小学生】



【中学生】



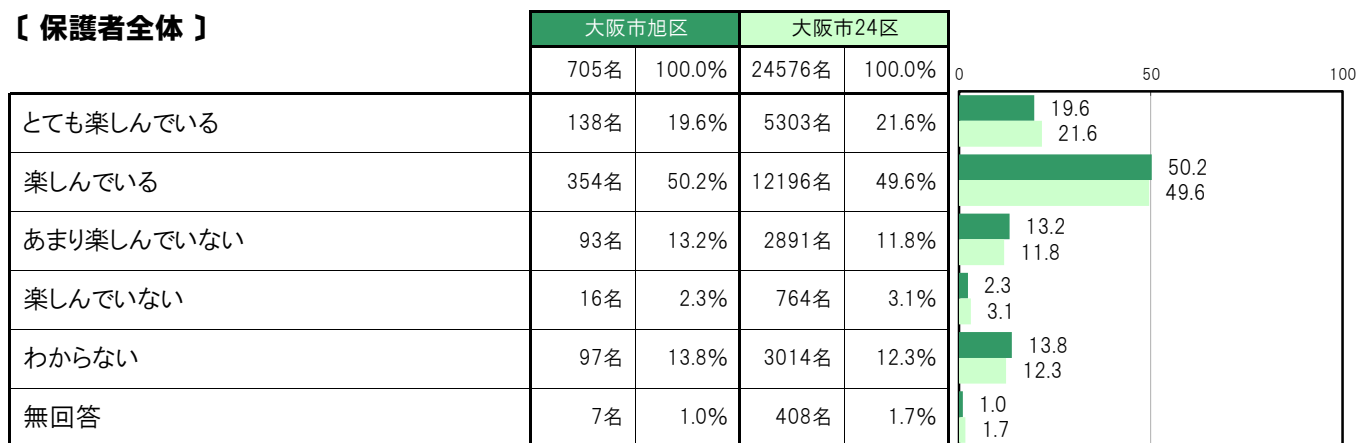
A-78.生活を楽しんでいるか【保護者 問22(1)】

大阪市旭区〔保護者全体〕では、「とても楽しんでいる」138名 19.6%、「楽しんでいる」354名 50.2%、「あまり楽しんでいない」93名 13.2%、「楽しんでいない」16名 2.3%、「わからない」97名 13.8%となっている。

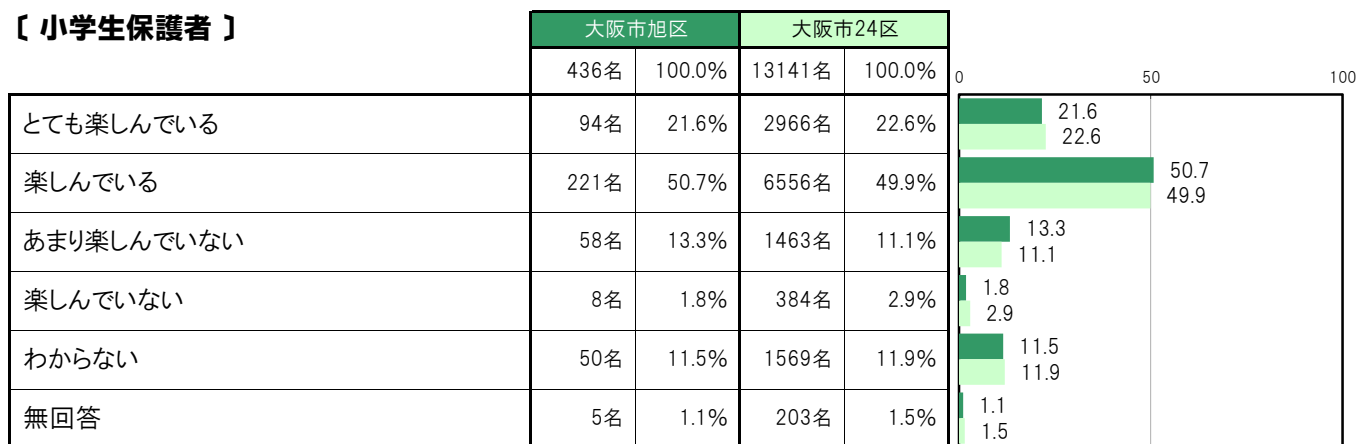
大阪市旭区〔小学生保護者〕では、「とても楽しんでいる」94名 21.6%、「楽しんでいる」221名 50.7%、「あまり楽しんでいない」58名 13.3%、「楽しんでいない」8名 1.8%、「わからない」50名 11.5%となっている。

大阪市旭区〔中学生保護者〕では、「とても楽しんでいる」44名 16.4%、「楽しんでいる」133名 49.4%、「あまり楽しんでいない」35名 13.0%、「楽しんでいない」8名 3.0%、「わからない」47名 17.5%となっている。

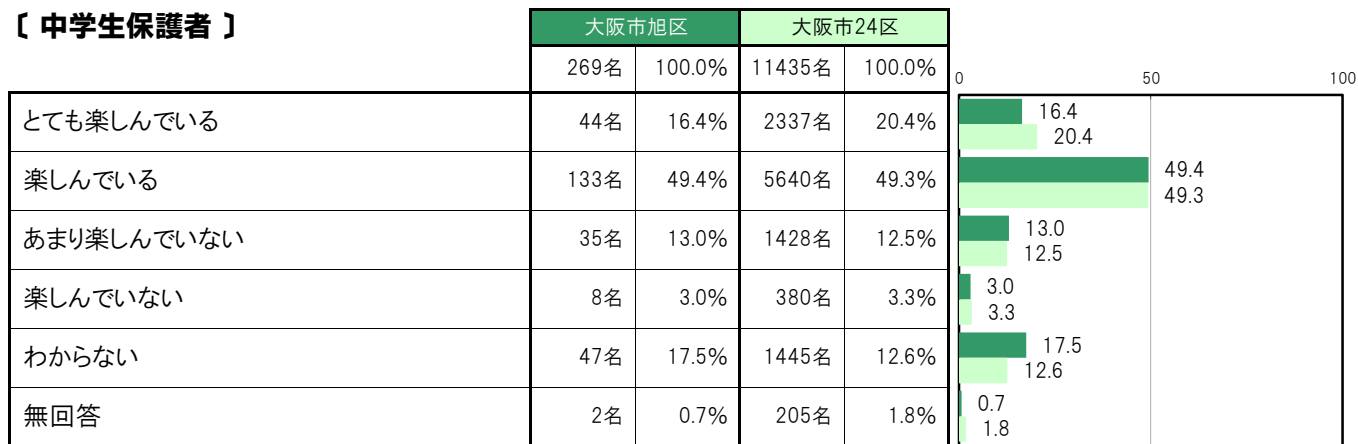
【保護者全体】



【小学生保護者】



【中学生保護者】



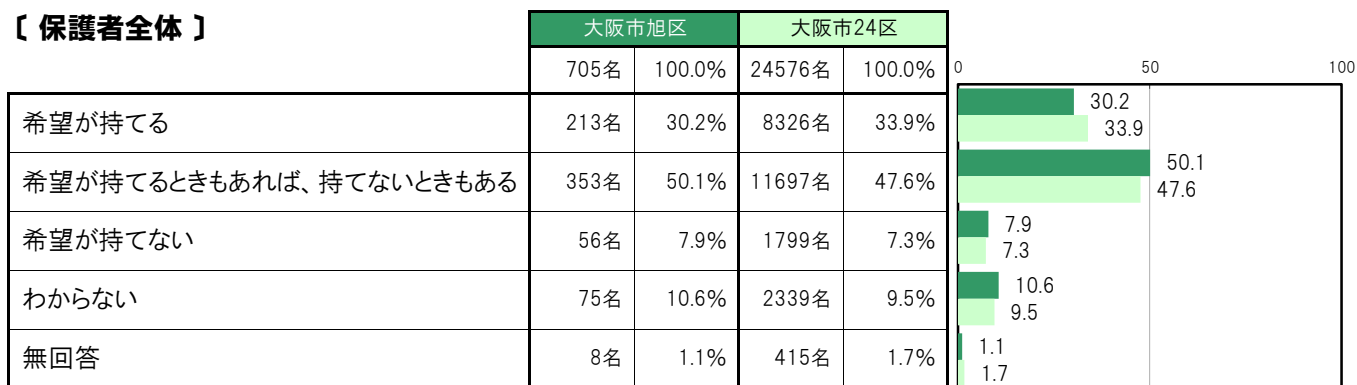
A-79. 将来に対する希望〔保護者 問22(2)〕

大阪市旭区〔保護者全体〕では、「希望が持てる」213名 30.2%、「希望が持てるときもあれば、持てないときもある」353名 50.1%、「希望が持てない」56名 7.9%、「わからない」75名 10.6%となっている。

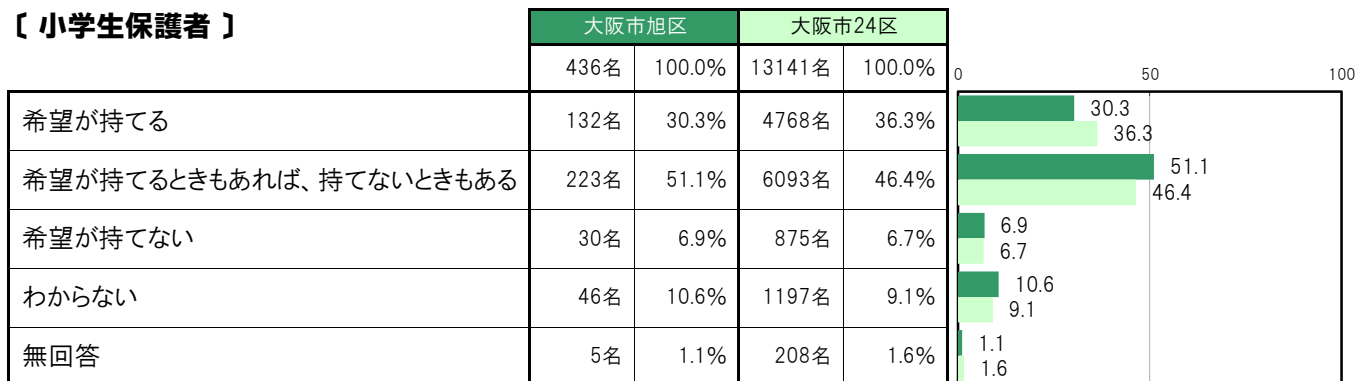
大阪市旭区〔小学生保護者〕では、「希望が持てる」132名 30.3%、「希望が持てるときもあれば、持てないときもある」223名 51.1%、「希望が持てない」30名 6.9%、「わからない」46名 10.6%となっている。

大阪市旭区〔中学生保護者〕では、「希望が持てる」81名 30.1%、「希望が持てるときもあれば、持てないときもある」130名 48.3%、「希望が持てない」26名 9.7%、「わからない」29名 10.8%となっている。

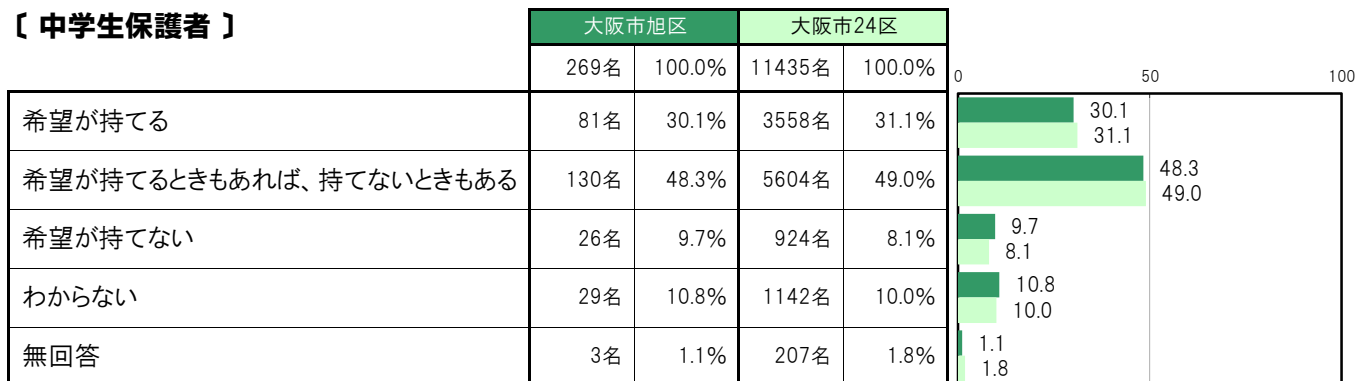
〔保護者全体〕



〔小学生保護者〕



〔中学生保護者〕



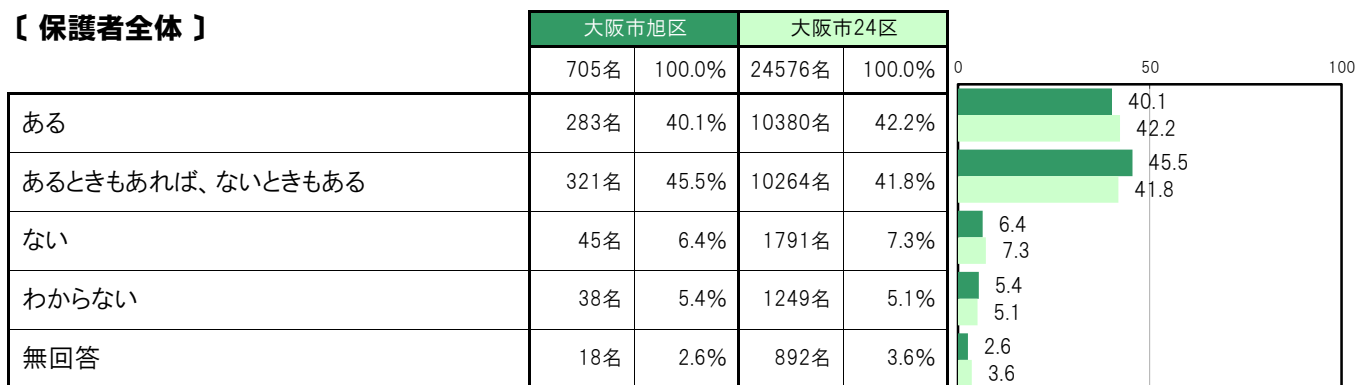
A-80. ストレスを発散できるもの【保護者 問22(3)】

大阪市旭区〔保護者全体〕では、「ある」283名 40.1%、「あるときもあれば、ないときもある」321名 45.5%、「ない」45名 6.4%、「わからない」38名 5.4%となっている。

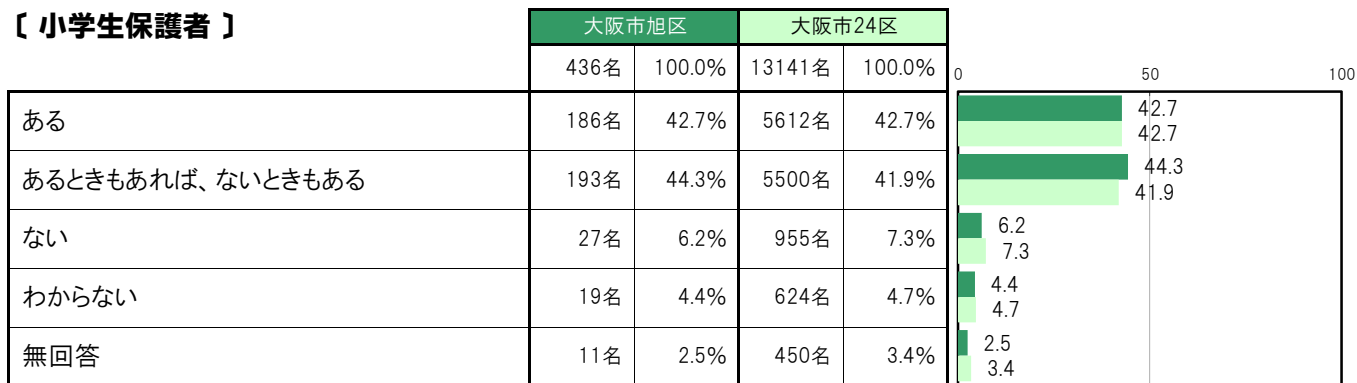
大阪市旭区〔小学生保護者〕では、「ある」186名 42.7%、「あるときもあれば、ないときもある」193名 44.3%、「ない」27名 6.2%、「わからない」19名 4.4%となっている。

大阪市旭区〔中学生保護者〕では、「ある」97名 36.1%、「あるときもあれば、ないときもある」128名 47.6%、「ない」18名 6.7%、「わからない」19名 7.1%となっている。

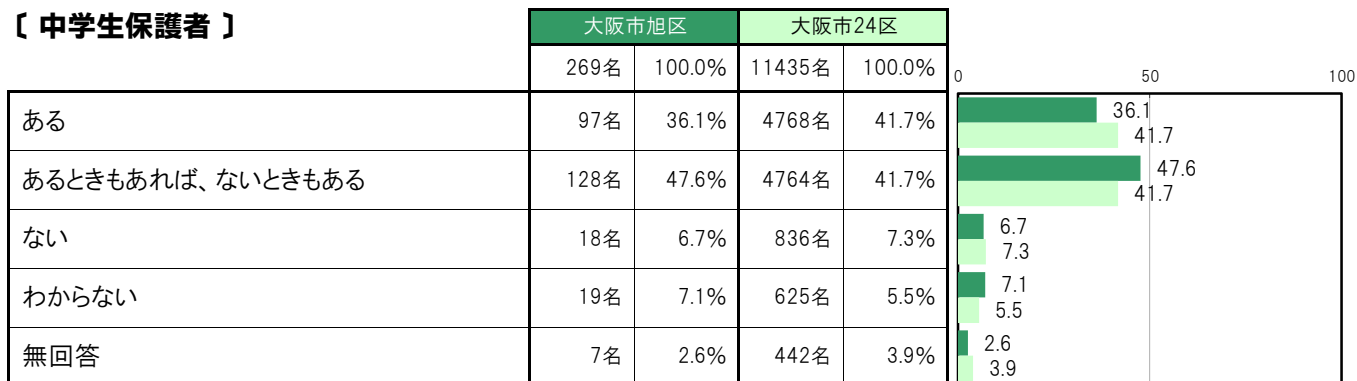
【保護者全体】



【小学生保護者】



【中学生保護者】



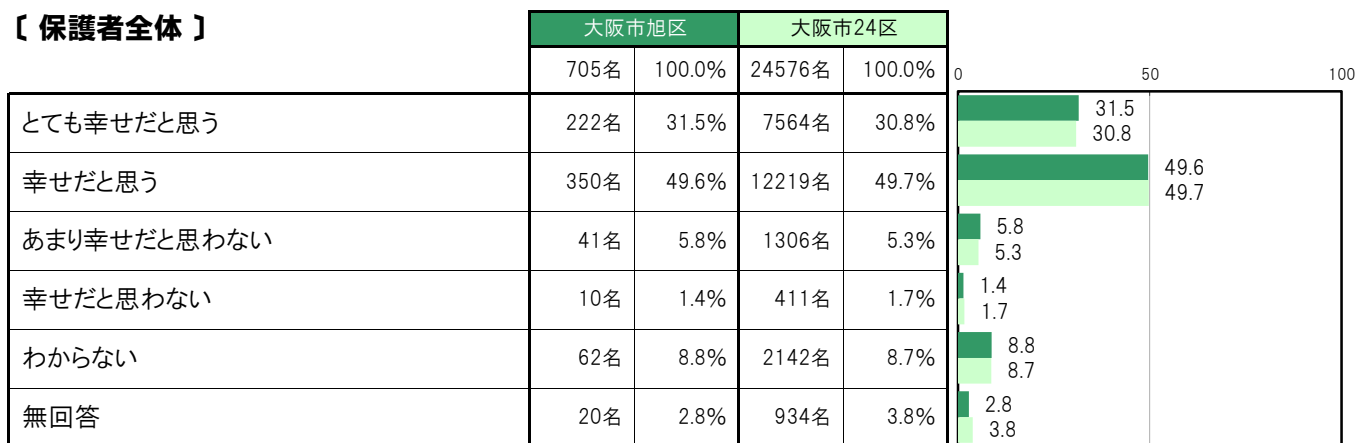
A-81.自分が幸せと思うか〔保護者 問22(4)〕

大阪市旭区〔保護者全体〕では、「とても幸せだと思う」222名 31.5%、「幸せだと思う」350名 49.6%、「あまり幸せだと思わない」41名 5.8%、「幸せだと思わない」10名 1.4%、「わからない」62名 8.8%となっている。

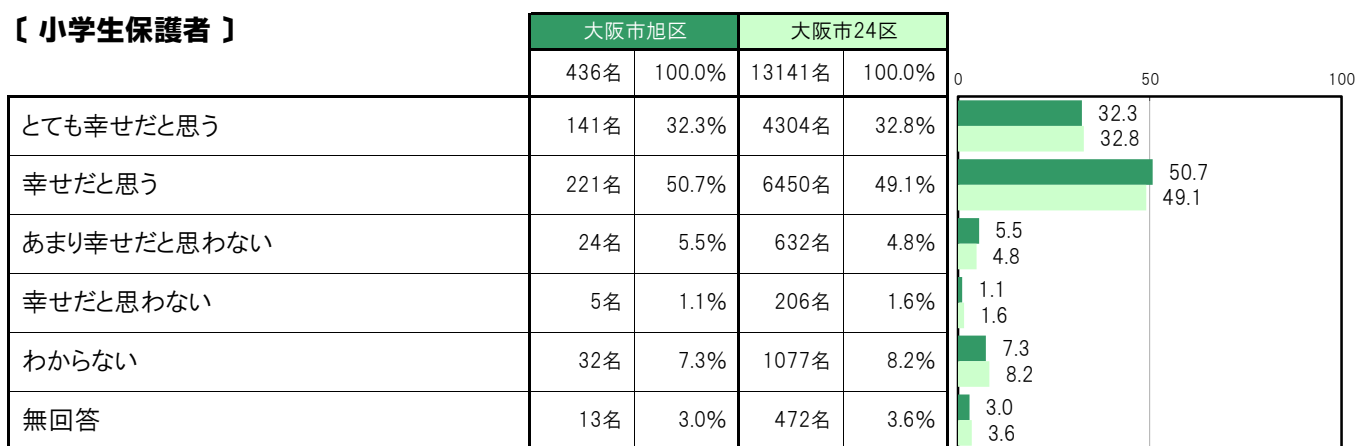
大阪市旭区〔小学生保護者〕では、「とても幸せだと思う」141名 32.3%、「幸せだと思う」221名 50.7%、「あまり幸せだと思わない」24名 5.5%、「幸せだと思わない」5名 1.1%、「わからない」32名 7.3%となっている。

大阪市旭区〔中学生保護者〕では、「とても幸せだと思う」81名 30.1%、「幸せだと思う」129名 48.0%、「あまり幸せだと思わない」17名 6.3%、「幸せだと思わない」5名 1.9%、「わからない」30名 11.2%となっている。

〔保護者全体〕



〔小学生保護者〕



〔中学生保護者〕



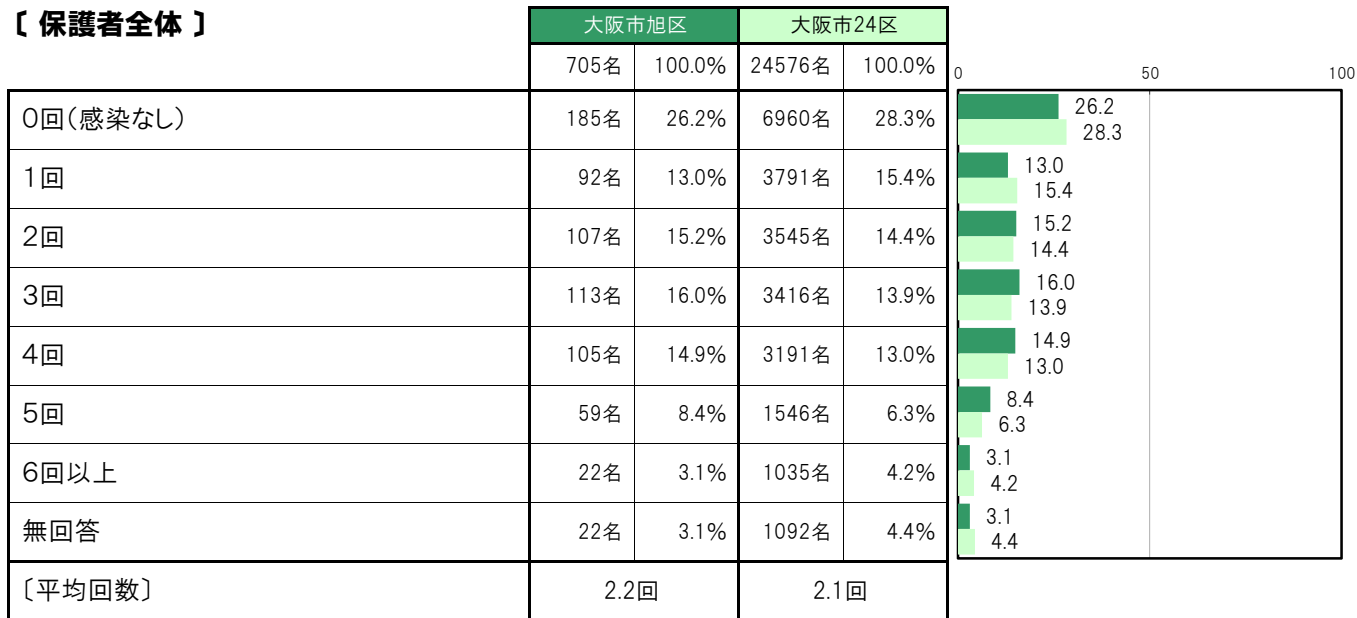
A-82.1年間での家族の新型コロナ感染回数【保護者 問27】

大阪市旭区〔保護者全体〕では、「0回(感染なし)」185名 26.2%、「1回」92名 13.0%、「2回」107名 15.2%、「3回」113名 16.0%、「4回」105名 14.9%、「5回」59名 8.4%、「6回以上」22名 3.1%、〔平均回数〕は2.2回となっている。

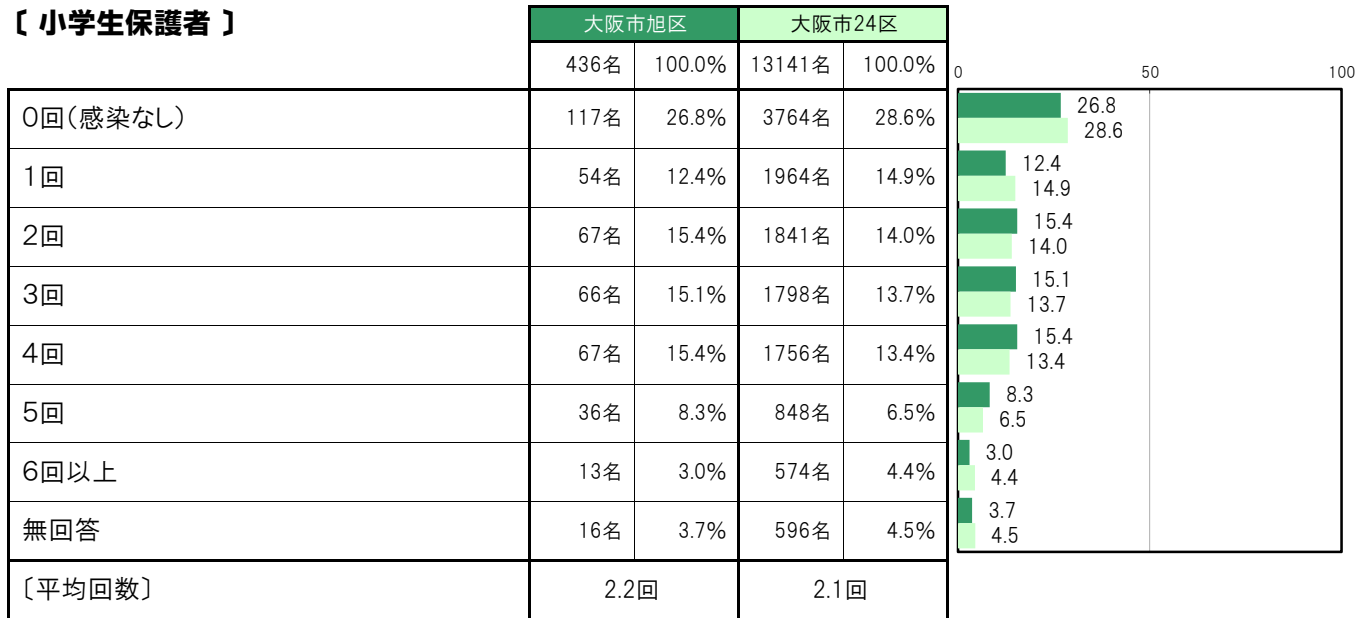
大阪市旭区〔小学生保護者〕では、「0回(感染なし)」117名 26.8%、「1回」54名 12.4%、「2回」67名 15.4%、「3回」66名 15.1%、「4回」67名 15.4%、「5回」36名 8.3%、「6回以上」13名 3.0%、〔平均回数〕は2.2回となっている。

大阪市旭区〔中学生保護者〕では、「0回(感染なし)」68名 25.3%、「1回」38名 14.1%、「2回」40名 14.9%、「3回」47名 17.5%、「4回」38名 14.1%、「5回」23名 8.6%、「6回以上」9名 3.3%、〔平均回数〕は2.2回となっている。

【保護者全体】



【小学生保護者】



【 中学生保護者 】

	大阪市旭区		大阪市24区		0	50	100
	269名	100.0%	11435名	100.0%			
0回(感染なし)	68名	25.3%	3196名	27.9%	25.3	27.9	
1回	38名	14.1%	1827名	16.0%	14.1	16.0	
2回	40名	14.9%	1704名	14.9%	14.9	14.9	
3回	47名	17.5%	1618名	14.1%	17.5	14.1	
4回	38名	14.1%	1435名	12.5%	14.1	12.5	
5回	23名	8.6%	698名	6.1%	8.6	6.1	
6回以上	9名	3.3%	461名	4.0%	3.3	4.0	
無回答	6名	2.2%	496名	4.3%	2.2	4.3	
[平均回数]	2.2回		2.1回				

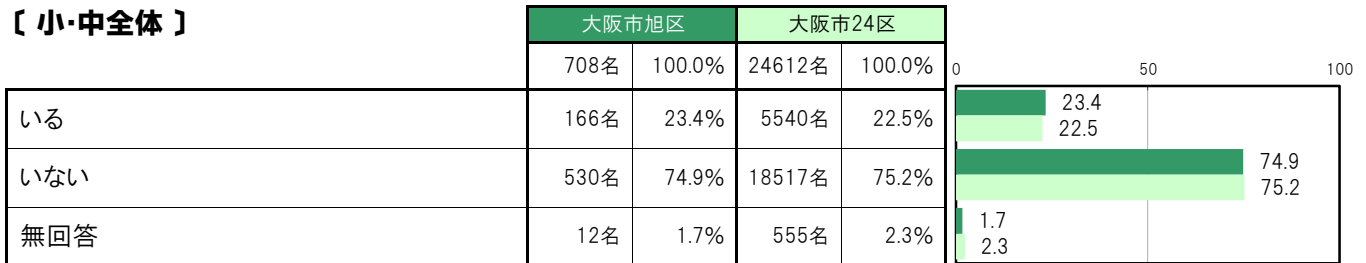
A-83.あなたが世話をしている人はいますか【子ども 問29(1)】

大阪市旭区〔小・中全体〕では、「いる」166名 23.4%、「いない」530名 74.9%となっている。

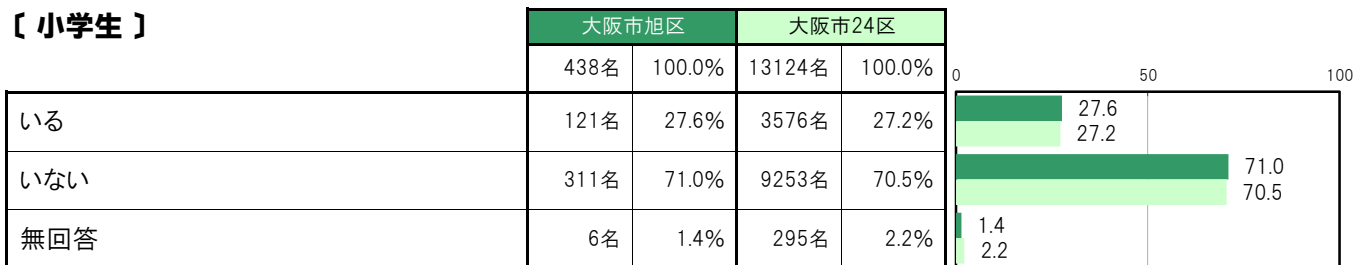
大阪市旭区〔小学生〕では、「いる」121名 27.6%、「いない」311名 71.0%となっている。

大阪市旭区〔中学生〕では、「いる」45名 16.7%、「いない」219名 81.1%となっている。

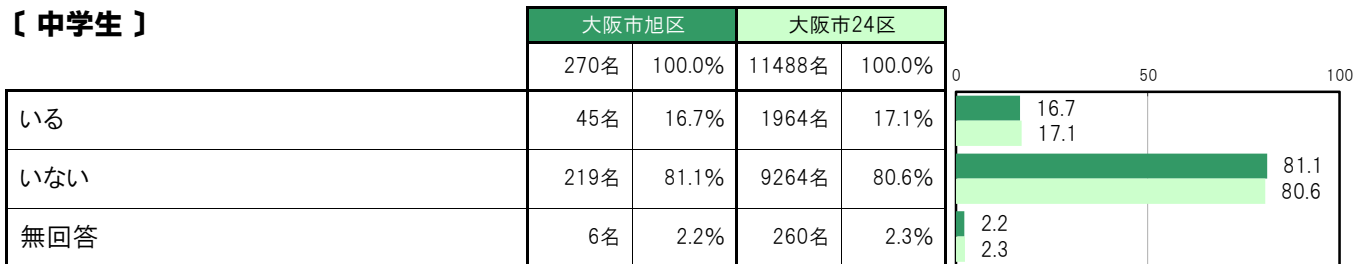
【小・中全体】



【小学生】



【中学生】



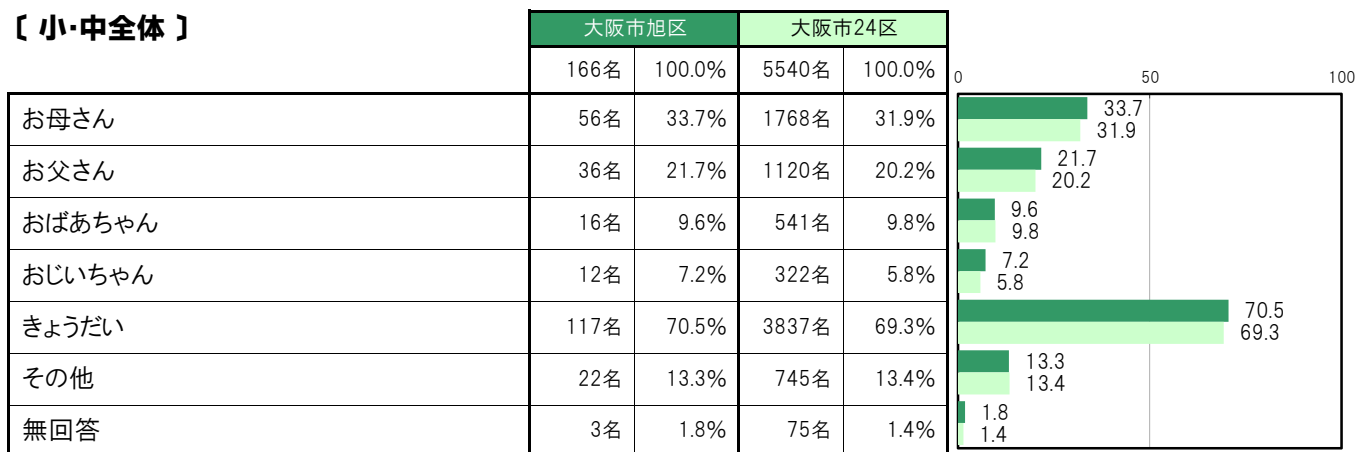
A-84.あなたが世話をしている人【子ども 問29(2)】

大阪市旭区〔小・中全体〕では、「お母さん」56名 33.7%、「お父さん」36名 21.7%、「おばあちゃん」16名 9.6%、「おじいちゃん」12名 7.2%、「きょうだい」117名 70.5%、「その他」22名 13.3%となっている。

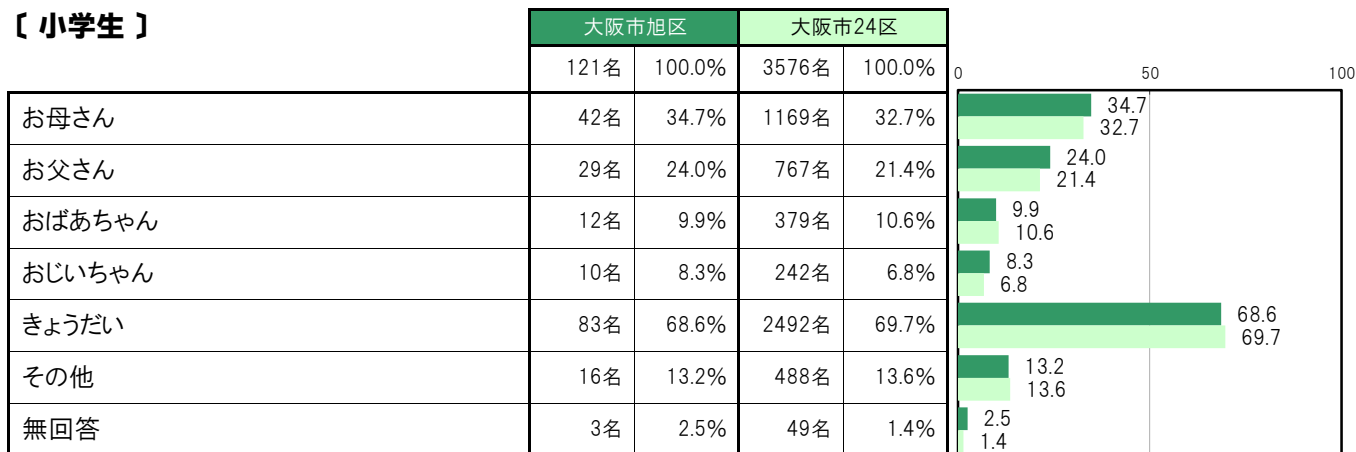
大阪市旭区〔小学生〕では、「お母さん」42名 34.7%、「お父さん」29名 24.0%、「おばあちゃん」12名 9.9%、「おじいちゃん」10名 8.3%、「きょうだい」83名 68.6%、「その他」16名 13.2%となっている。

大阪市旭区〔中学生〕では、「お母さん」14名 31.1%、「お父さん」7名 15.6%、「おばあちゃん」4名 8.9%、「おじいちゃん」2名 4.4%、「きょうだい」34名 75.6%、「その他」6名 13.3%となっている。

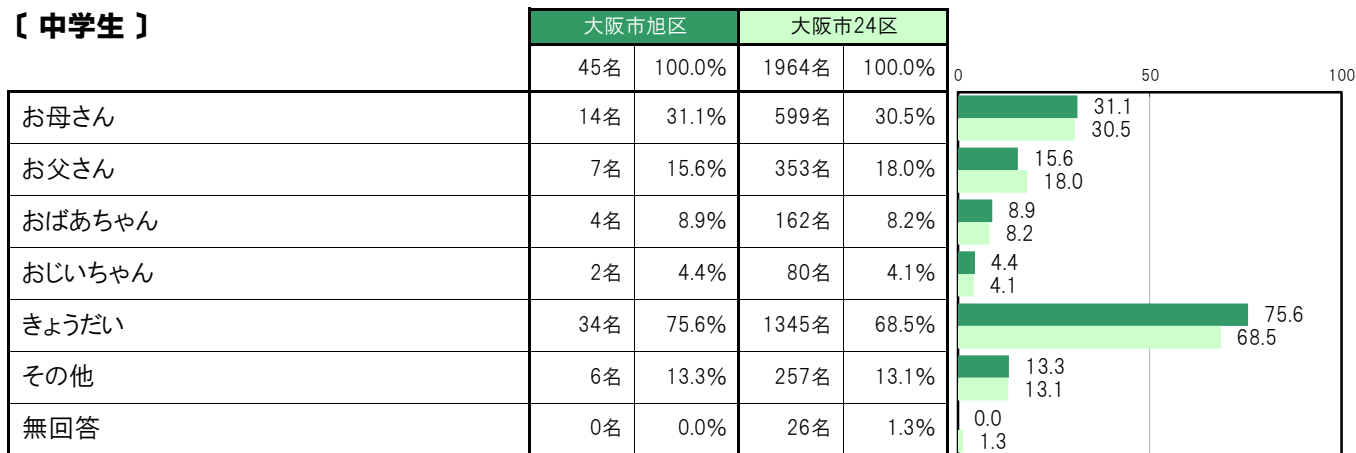
〔小・中全体〕



〔小学生〕



〔中学生〕



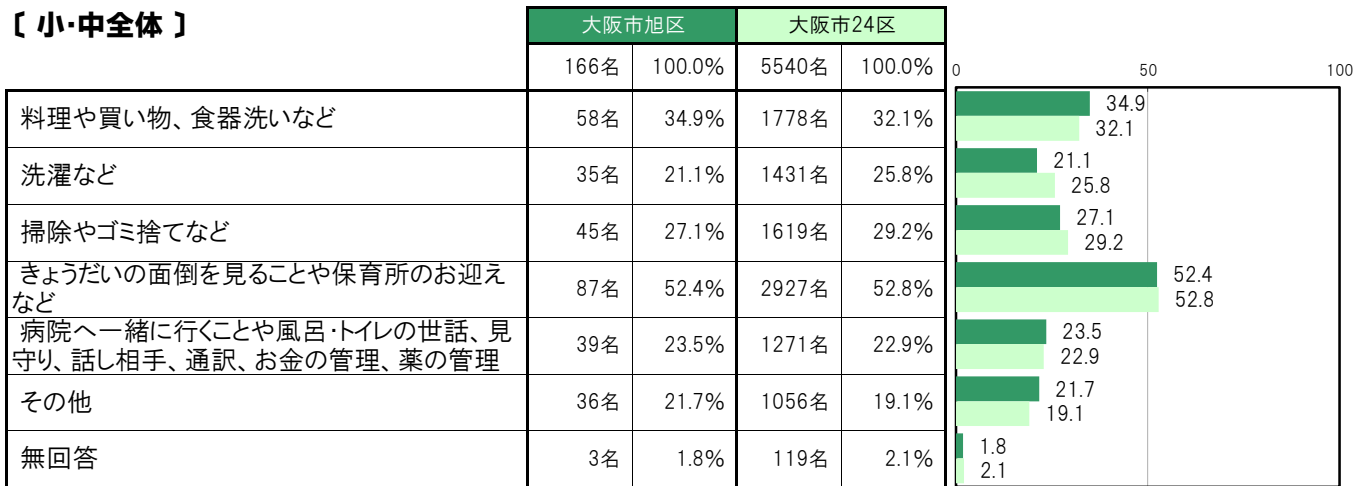
A-85. あなたが行っている世話の内容〔子ども 問29(3)〕

大阪市旭区〔小・中全体〕では、「料理や買い物、食器洗いなど」58名 34.9%、「洗濯など」35名 21.1%、「掃除やゴミ捨てなど」45名 27.1%、「きょうだいの面倒を見ることや保育所のお迎えなど」87名 52.4%、「病院へ一緒に行くことや風呂・トイレの世話、見守り、話し相手、通訳、お金の管理、薬の管理など」39名 23.5%、「その他」36名 21.7%となっている。

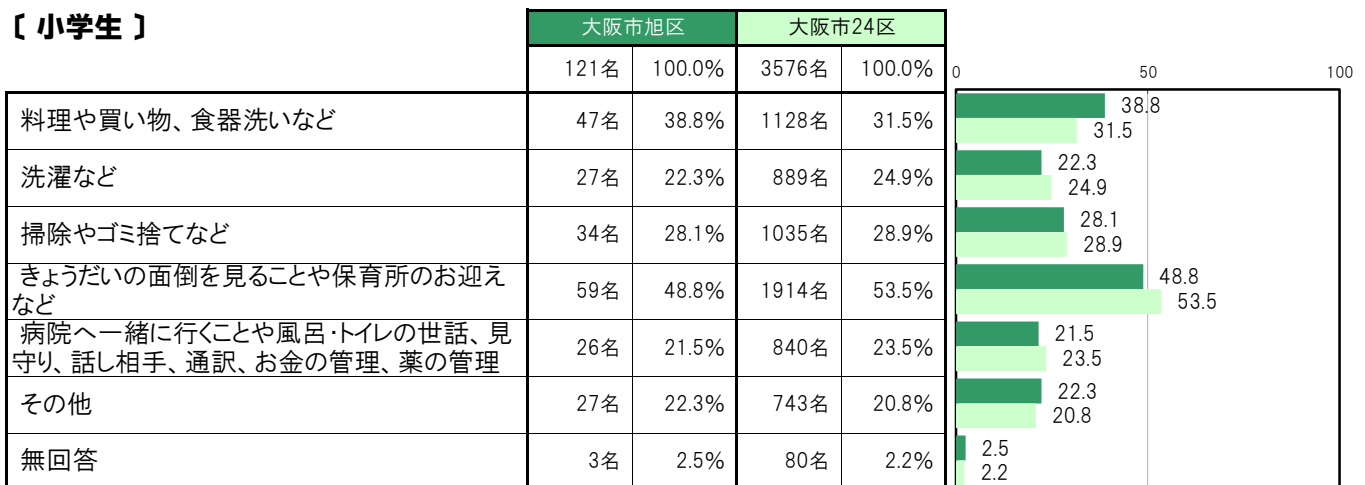
大阪市旭区〔小学生〕では、「料理や買い物、食器洗いなど」47名 38.8%、「洗濯など」27名 22.3%、「掃除やゴミ捨てなど」34名 28.1%、「きょうだいの面倒を見ることや保育所のお迎えなど」59名 48.8%、「病院へ一緒に行くことや風呂・トイレの世話、見守り、話し相手、通訳、お金の管理、薬の管理など」26名 21.5%、「その他」27名 22.3%となっている。

大阪市旭区〔中学生〕では、「料理や買い物、食器洗いなど」11名 24.4%、「洗濯など」8名 17.8%、「掃除やゴミ捨てなど」11名 24.4%、「きょうだいの面倒を見ることや保育所のお迎えなど」28名 62.2%、「病院へ一緒に行くことや風呂・トイレの世話、見守り、話し相手、通訳、お金の管理、薬の管理など」13名 28.9%、「その他」9名 20.0%となっている。

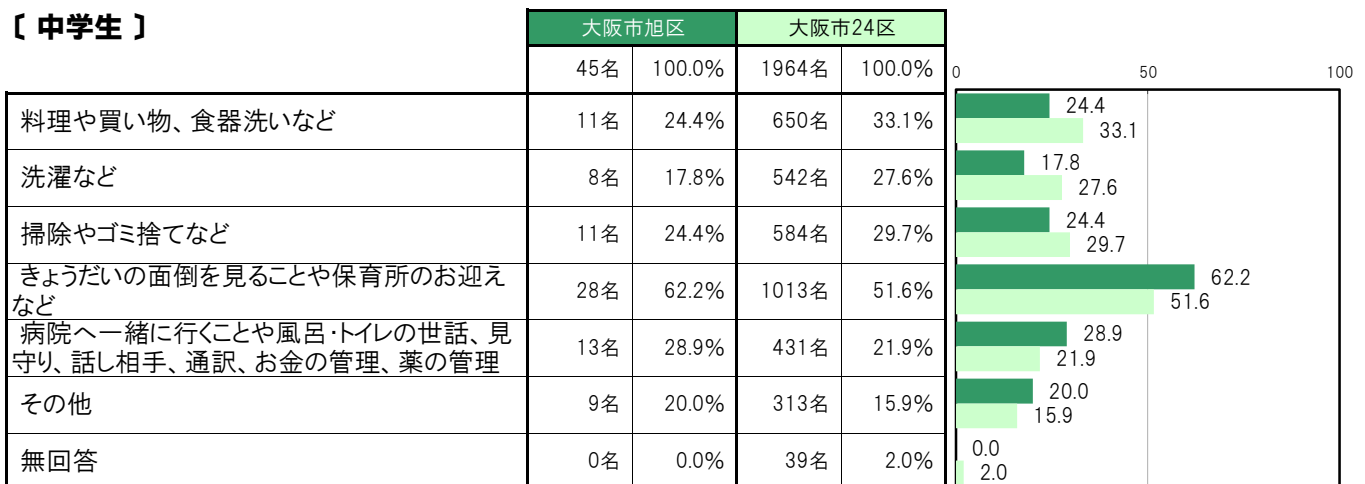
〔小・中全体〕



〔小学生〕



〔中学生〕



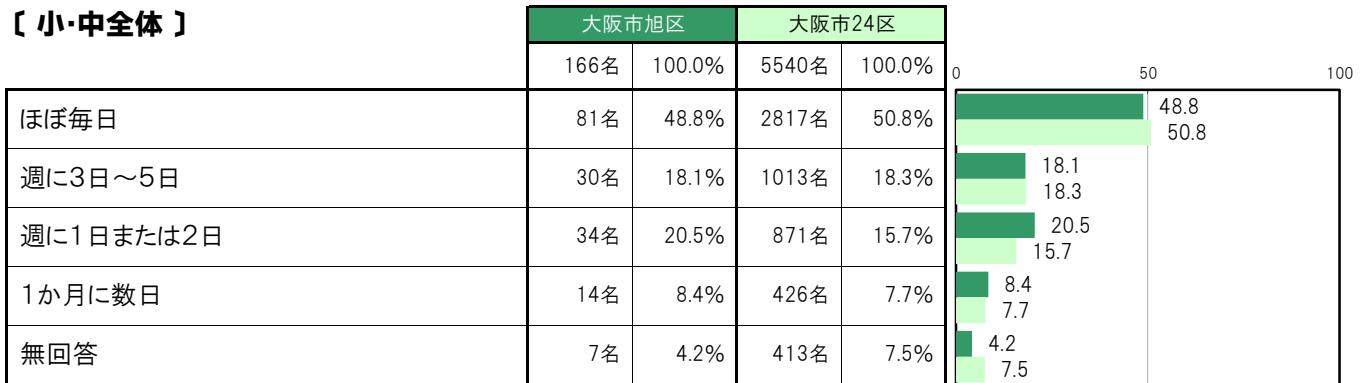
A-86.あなたが世話をしている頻度【子ども 問29(5)】

大阪市旭区〔小・中全体〕では、「ほぼ毎日」81名 48.8%、「週に3日～5日」30名 18.1%、「週に1日または2日」34名 20.5%、「1か月に数日」14名 8.4%となっている。

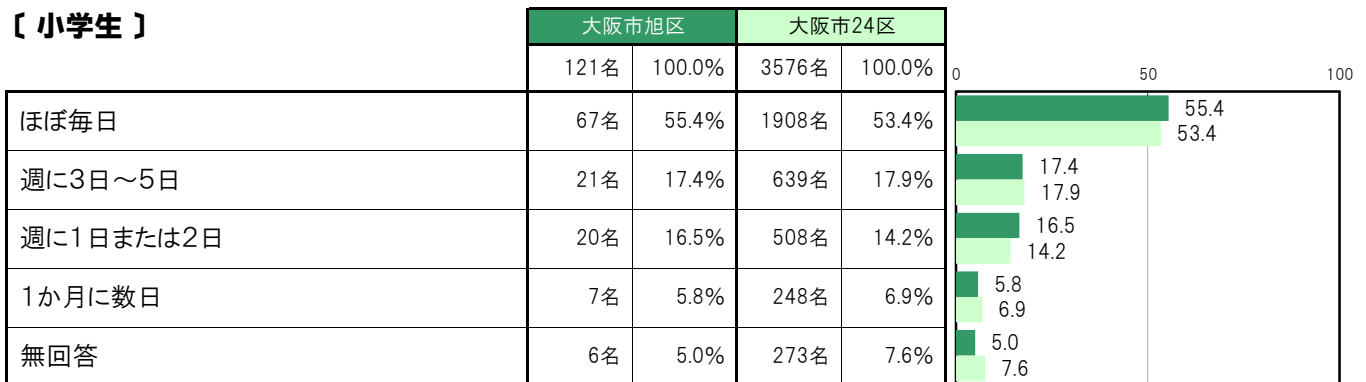
大阪市旭区〔小学生〕では、「ほぼ毎日」67名 55.4%、「週に3日～5日」21名 17.4%、「週に1日または2日」20名 16.5%、「1か月に数日」7名 5.8%となっている。

大阪市旭区〔中学生〕では、「ほぼ毎日」14名 31.1%、「週に3日～5日」9名 20.0%、「週に1日または2日」14名 31.1%、「1か月に数日」7名 15.6%となっている。

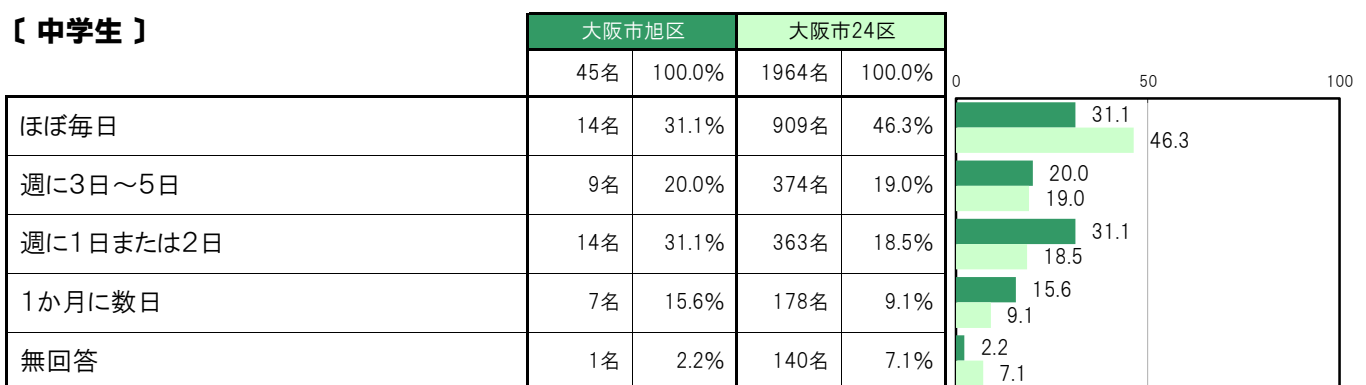
〔小・中全体〕



〔小学生〕



〔中学生〕



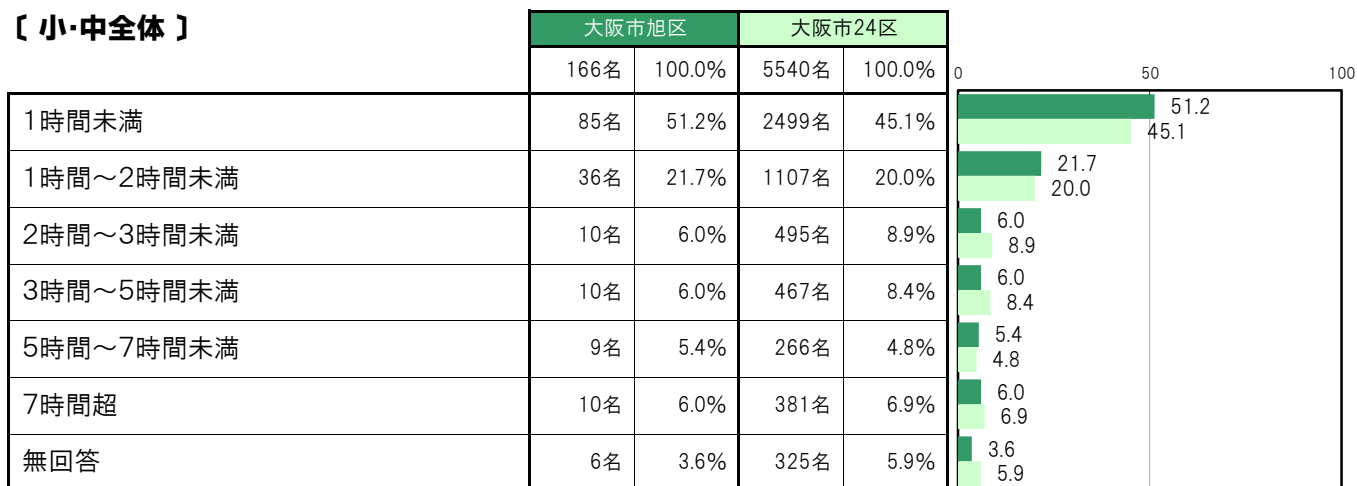
A-87.学校がある日に世話をしている時間【子ども 問29(6)】

大阪市旭区〔小・中全体〕では、「1時間未満」85名 51.2%、「1時間～2時間未満」36名 21.7%、「2時間～3時間未満」10名 6.0%、「3時間～5時間未満」10名 6.0%、「5時間～7時間未満」9名 5.4%、「7時間超」10名 6.0%となっている。

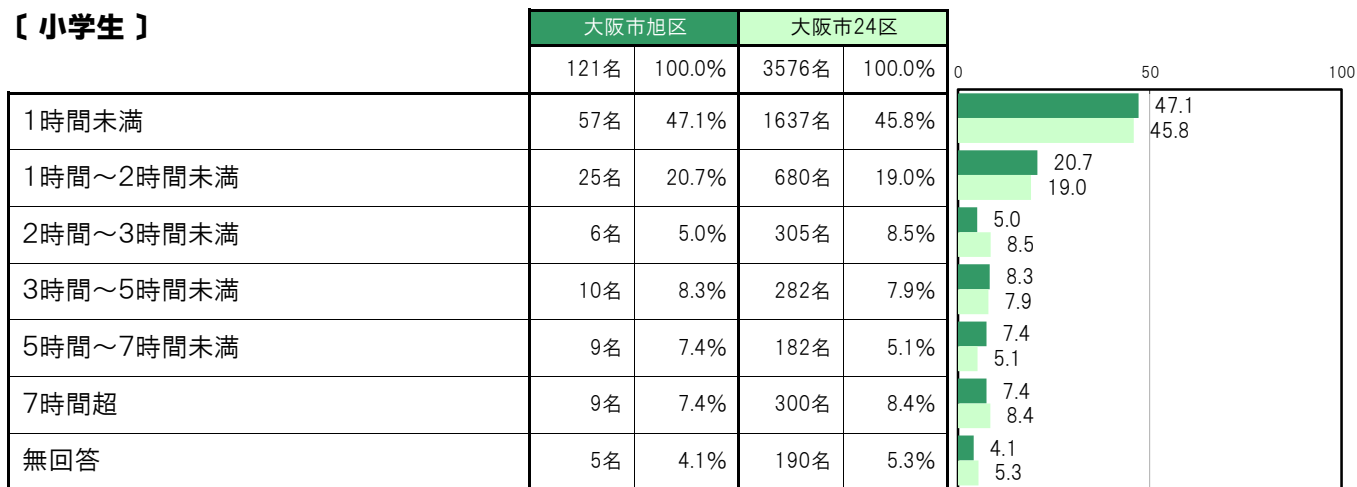
大阪市旭区〔小学生〕では、「1時間未満」57名 47.1%、「1時間～2時間未満」25名 20.7%、「2時間～3時間未満」6名 5.0%、「3時間～5時間未満」10名 8.3%、「5時間～7時間未満」9名 7.4%、「7時間超」9名 7.4%となっている。

大阪市旭区〔中学生〕では、「1時間未満」28名 62.2%、「1時間～2時間未満」11名 24.4%、「2時間～3時間未満」4名 8.9%、「3時間～5時間未満」0名 0.0%、「5時間～7時間未満」0名 0.0%、「7時間超」1名 2.2%となっている。

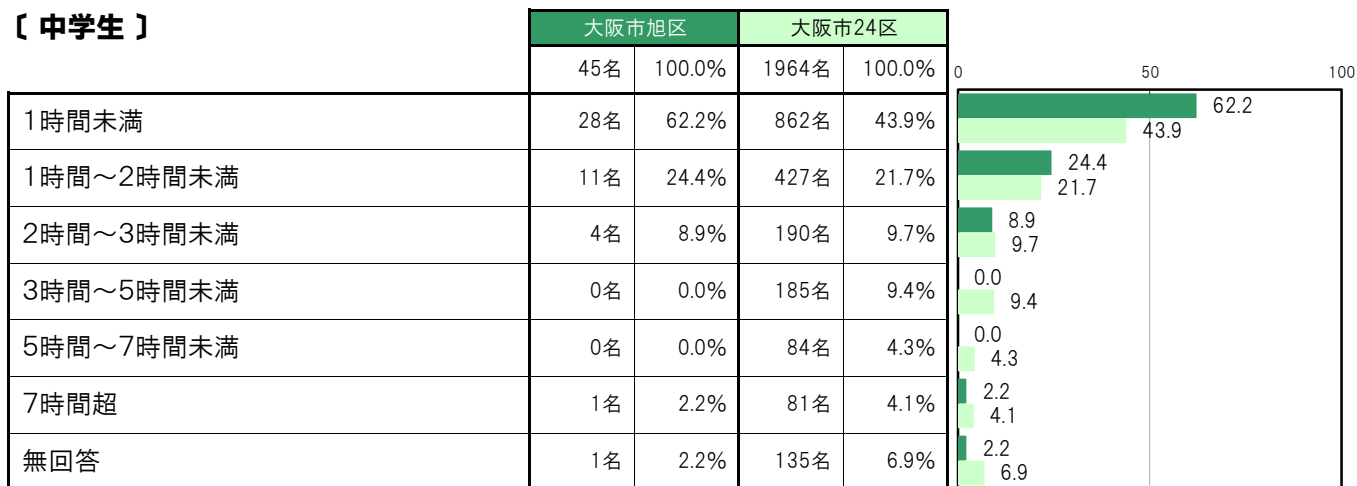
【小・中全体】



【小学生】



【中学生】



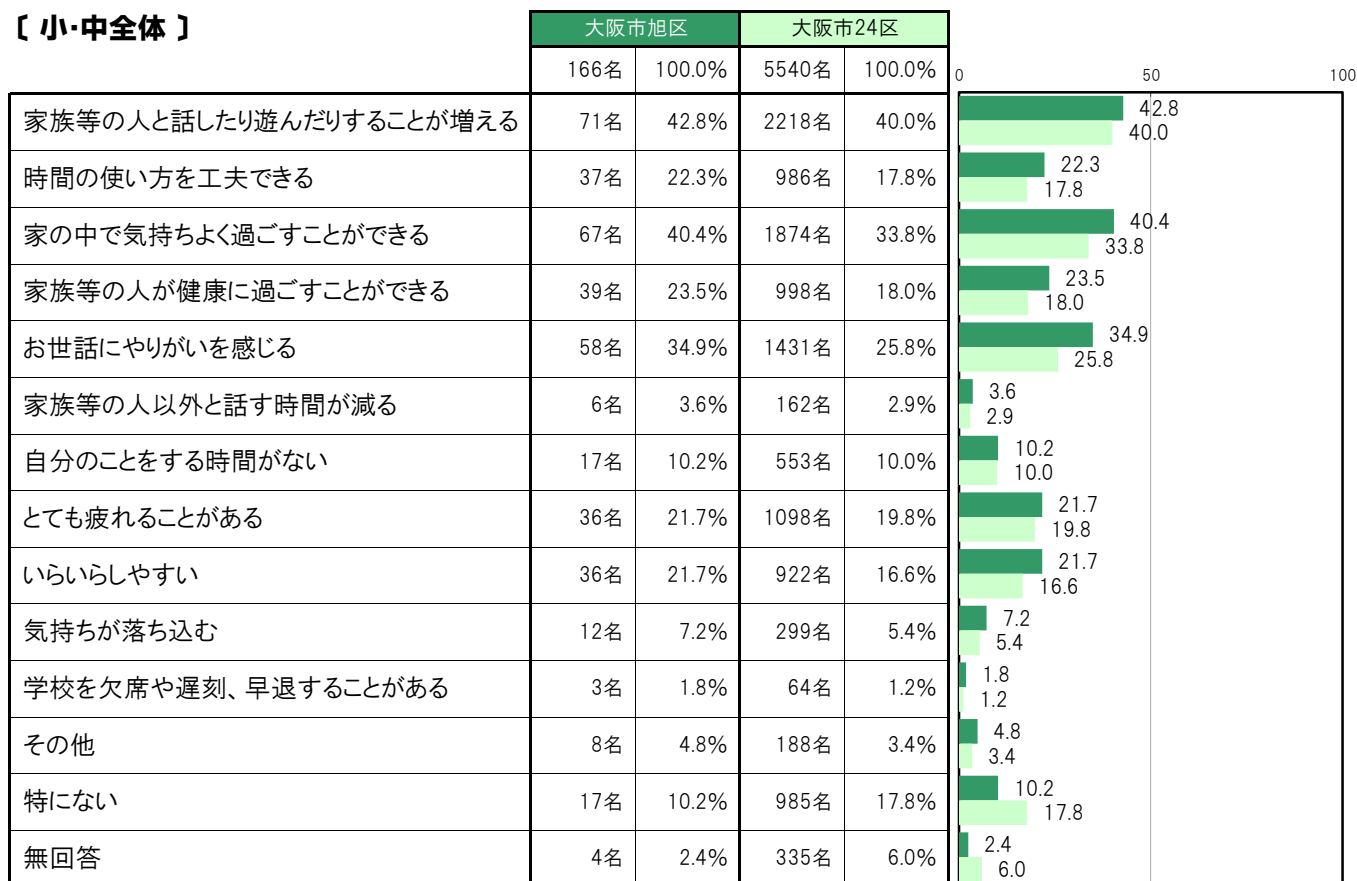
A-88. あなたが世話を行っていることで経験していること【子ども 問29(7)】

大阪市旭区〔小・中全体〕では、「家族等の人と話したり遊んだりすることが増える」71名 42.8%、「家の中で気持ちよく過ごすことができる」67名 40.4%、「お世話にやりがいを感じる」58名 34.9%、「家族等の人健康に過ごすことができる」39名 23.5%、「時間の使い方を工夫できる」37名 22.3%の順に高くなっている。

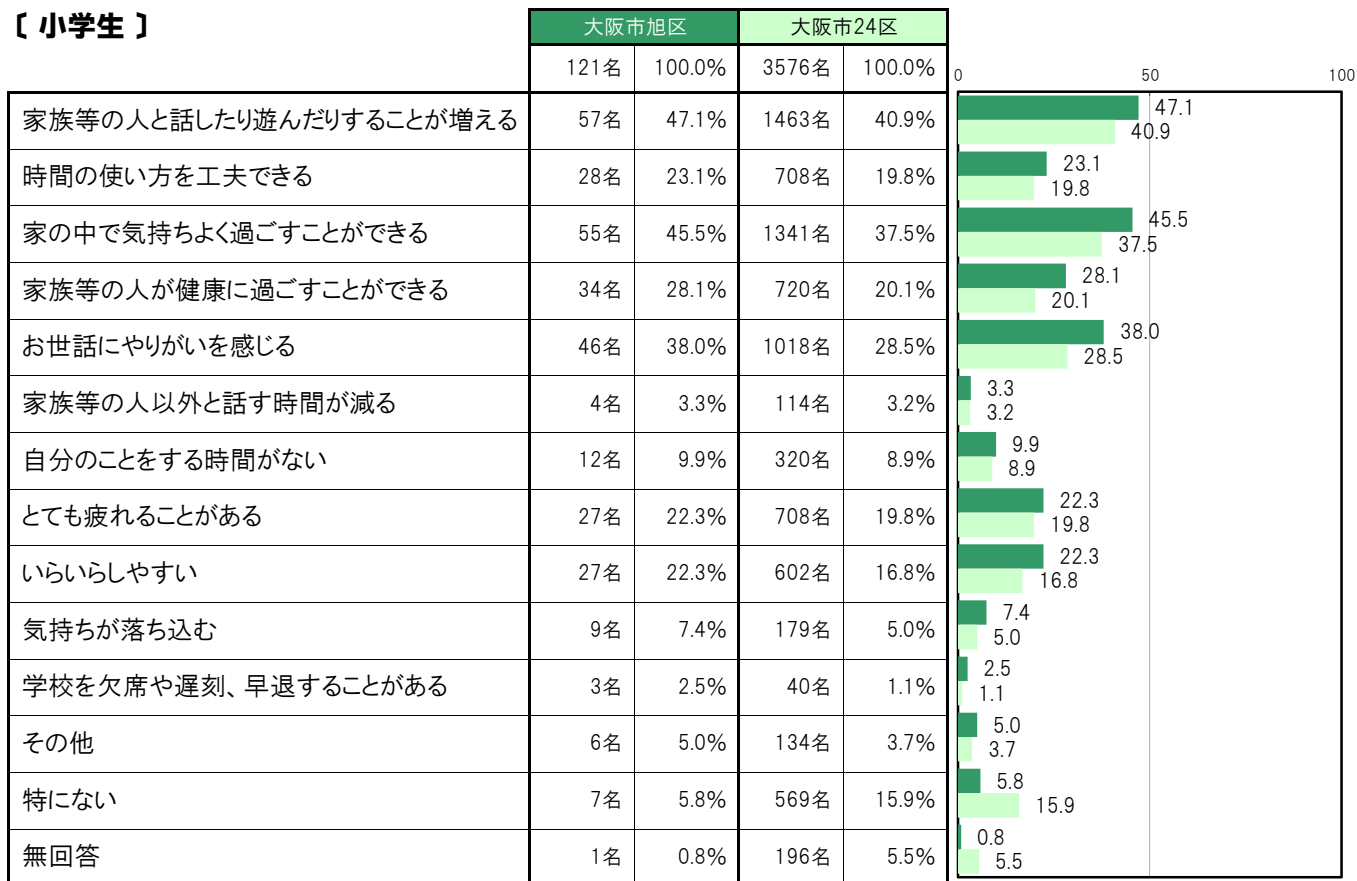
大阪市旭区〔小学生〕では、「家族等の人と話したり遊んだりすることが増える」57名 47.1%、「家の中で気持ちよく過ごすことができる」55名 45.5%、「お世話にやりがいを感じる」46名 38.0%、「家族等の人健康に過ごすことができる」34名 28.1%、「時間の使い方を工夫できる」28名 23.1%の順に高くなっている。

大阪市旭区〔中学生〕では、「家族等の人と話したり遊んだりすることが増える」14名 31.1%、「家の中で気持ちよく過ごすことができる」12名 26.7%、「お世話にやりがいを感じる」12名 26.7%、「特にない」10名 22.2%、「時間の使い方を工夫できる」9名 20.0%の順に高くなっている。

〔小・中全体〕



【小学生】



【中学生】

