

(3) 教育環境

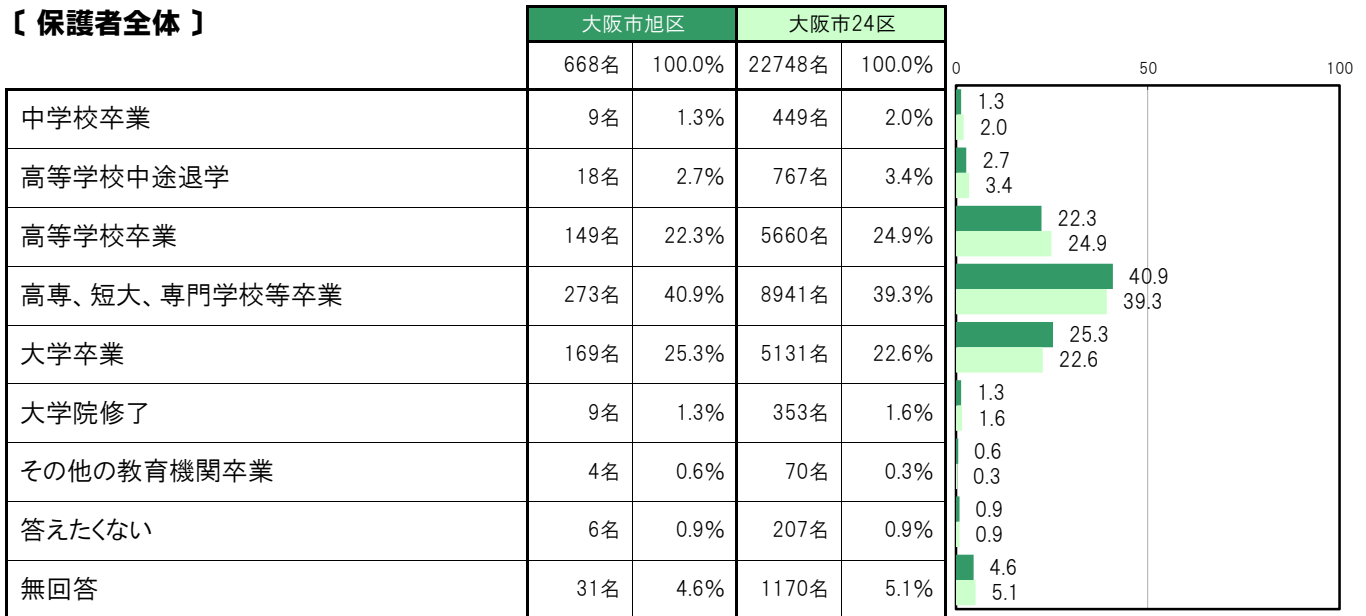
A-89. 母親の最終学歴〔保護者 問9〕

大阪市旭区〔保護者全体〕では、「中学校卒業」9名 1.3%、「高等学校中途退学」18名 2.7%、「高等学校卒業」149名 22.3%、「高専、短大、専門学校等卒業」273名 40.9%、「大学卒業」169名 25.3%、「大学院修了」9名 1.3%、「その他の教育機関卒業」4名 0.6%、「答えたくない」6名 0.9%となっている。

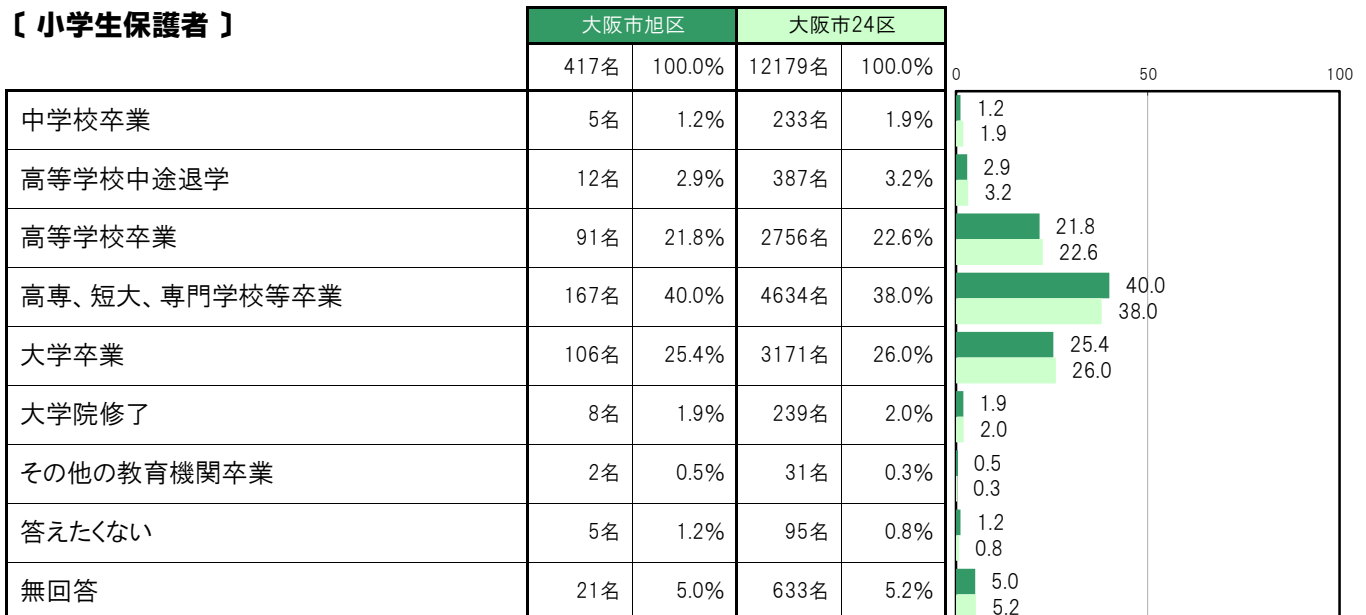
大阪市旭区〔小学生保護者〕では、「中学校卒業」5名 1.2%、「高等学校中途退学」12名 2.9%、「高等学校卒業」91名 21.8%、「高専、短大、専門学校等卒業」167名 40.0%、「大学卒業」106名 25.4%、「大学院修了」8名 1.9%、「その他の教育機関卒業」2名 0.5%、「答えたくない」5名 1.2%となっている。

大阪市旭区〔中学生保護者〕では、「中学校卒業」4名 1.6%、「高等学校中途退学」6名 2.4%、「高等学校卒業」58名 23.1%、「高専、短大、専門学校等卒業」106名 42.2%、「大学卒業」63名 25.1%、「大学院修了」1名 0.4%、「その他の教育機関卒業」2名 0.8%、「答えたくない」1名 0.4%となっている。

〔保護者全体〕



〔小学生保護者〕



〔中学生保護者〕

| | 大阪市旭区 | | 大阪市24区 | | 0 | 50 | 100 |
|---------------|-------|--------|--------|--------|------|------|-----|
| | 251名 | 100.0% | 10569名 | 100.0% | | | |
| 中学校卒業 | 4名 | 1.6% | 216名 | 2.0% | 1.6 | 2.0 | |
| 高等学校中途退学 | 6名 | 2.4% | 380名 | 3.6% | 2.4 | 3.6 | |
| 高等学校卒業 | 58名 | 23.1% | 2904名 | 27.5% | 23.1 | 27.5 | |
| 高専、短大、専門学校等卒業 | 106名 | 42.2% | 4307名 | 40.8% | 42.2 | 40.8 | |
| 大学卒業 | 63名 | 25.1% | 1960名 | 18.5% | 25.1 | 18.5 | |
| 大学院修了 | 1名 | 0.4% | 114名 | 1.1% | 0.4 | 1.1 | |
| その他の教育機関卒業 | 2名 | 0.8% | 39名 | 0.4% | 0.8 | 0.4 | |
| 答えたくない | 1名 | 0.4% | 112名 | 1.1% | 0.4 | 1.1 | |
| 無回答 | 10名 | 4.0% | 537名 | 5.1% | 4.0 | 5.1 | |

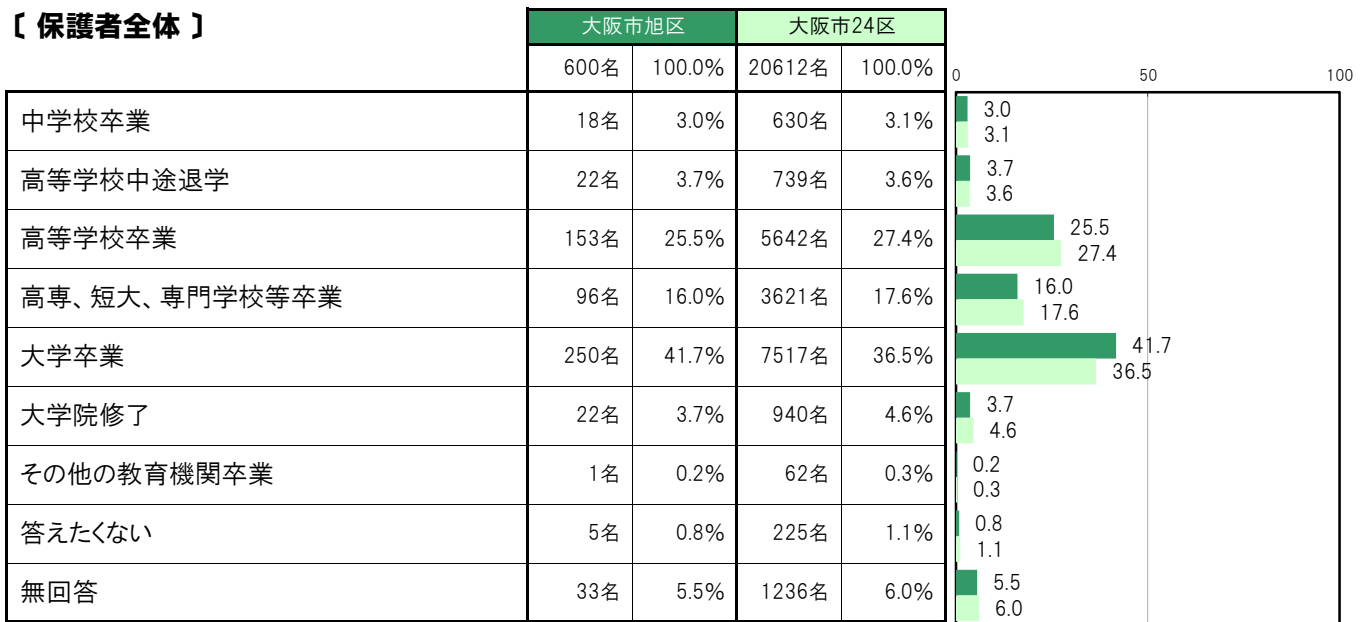
A-90.父親の最終学歴〔保護者 問9〕

大阪市旭区〔保護者全体〕では、「中学校卒業」18名 3.0%、「高等学校中途退学」22名 3.7%、「高等学校卒業」153名 25.5%、「高専、短大、専門学校等卒業」96名 16.0%、「大学卒業」250名 41.7%、「大学院修了」22名 3.7%、「その他の教育機関卒業」1名 0.2%、「答えたくない」5名 0.8%となっている。

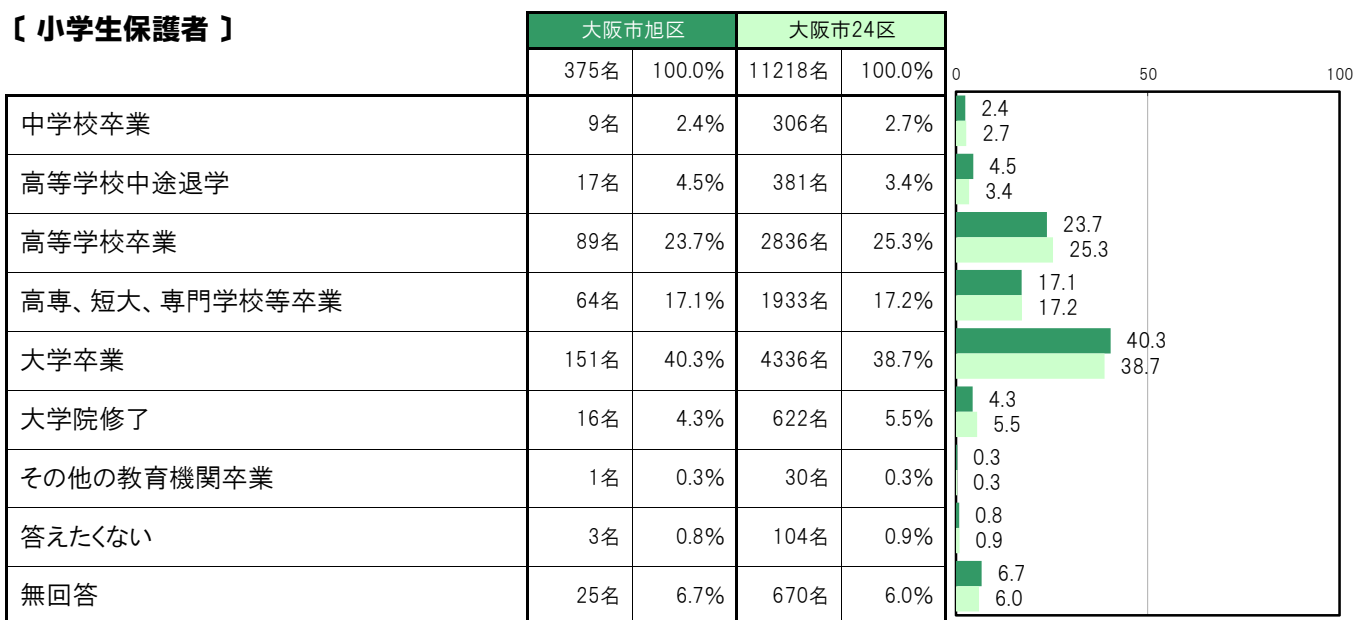
大阪市旭区〔小学生保護者〕では、「中学校卒業」9名 2.4%、「高等学校中途退学」17名 4.5%、「高等学校卒業」89名 23.7%、「高専、短大、専門学校等卒業」64名 17.1%、「大学卒業」151名 40.3%、「大学院修了」16名 4.3%、「その他の教育機関卒業」1名 0.3%、「答えたくない」3名 0.8%となっている。

大阪市旭区〔中学生保護者〕では、「中学校卒業」9名 4.0%、「高等学校中途退学」5名 2.2%、「高等学校卒業」64名 28.4%、「高専、短大、専門学校等卒業」32名 14.2%、「大学卒業」99名 44.0%、「大学院修了」6名 2.7%、「その他の教育機関卒業」0名 0.0%、「答えたくない」2名 0.9%となっている。

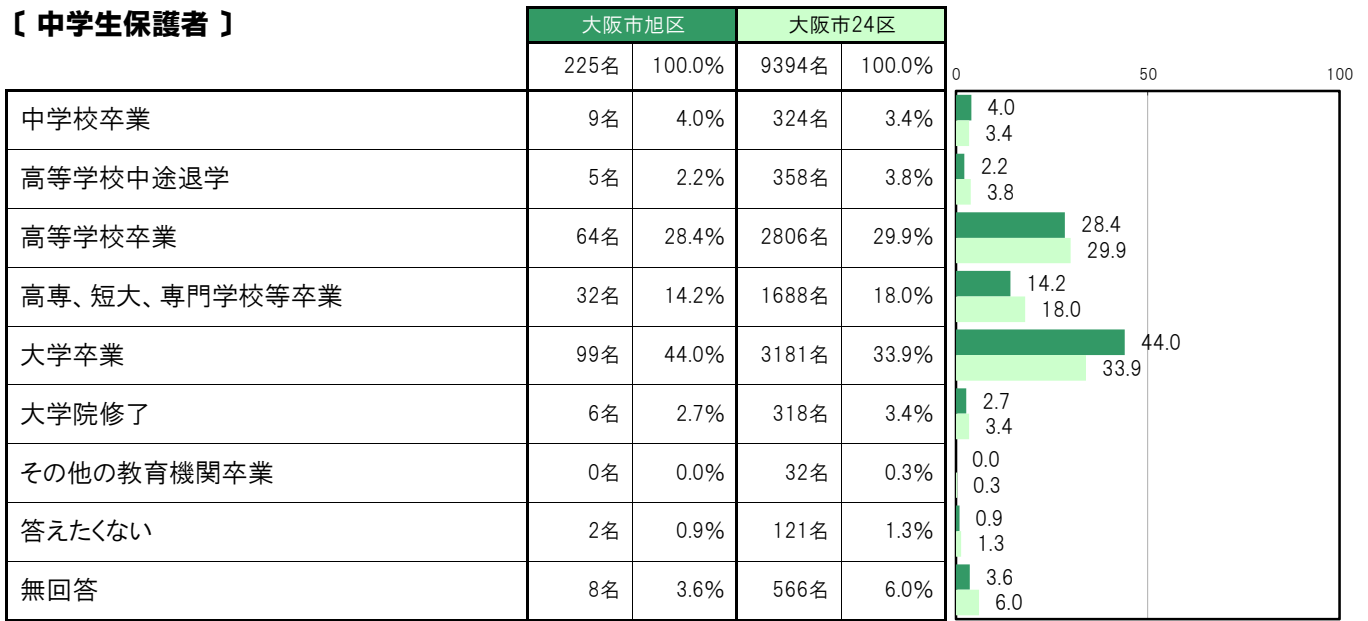
〔保護者全体〕



〔小学生保護者〕



〔中学生保護者〕



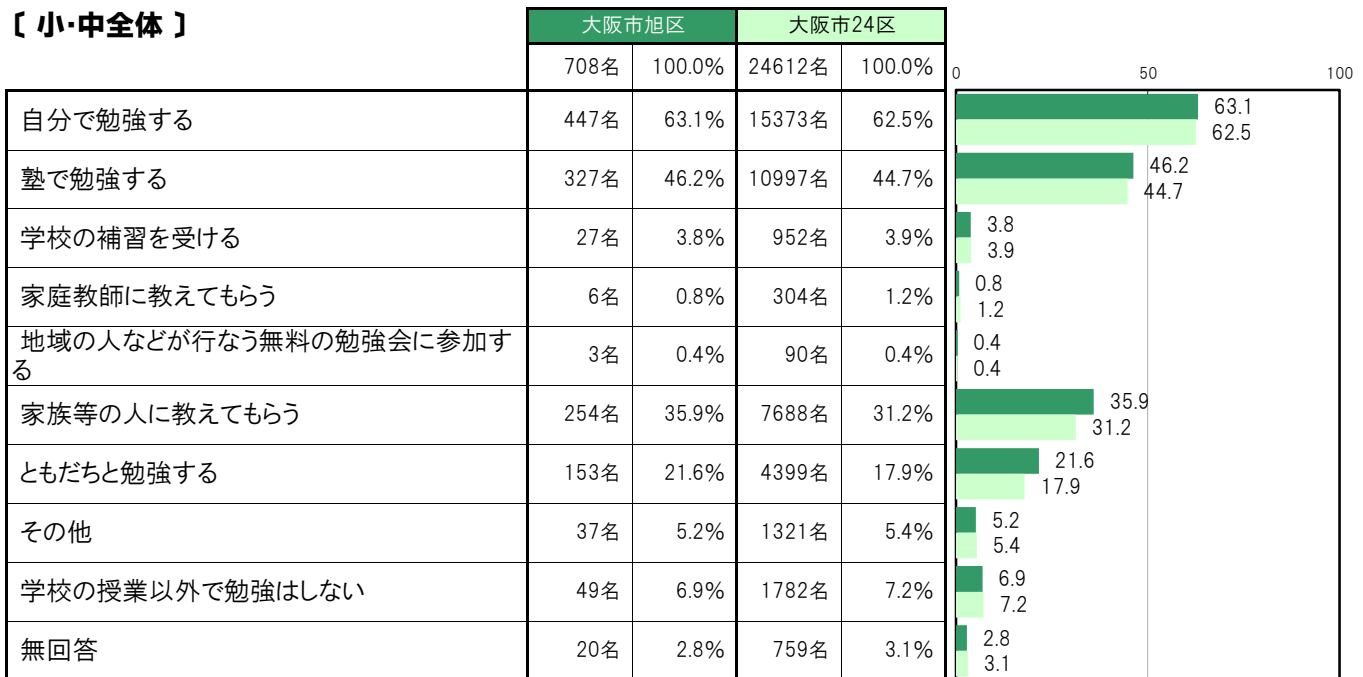
A-91.学校以外での勉強【子ども 問12】

大阪市旭区〔小・中全体〕では、「自分で勉強する」447名 63.1%、「塾で勉強する」327名 46.2%、「学校の補習を受ける」27名 3.8%、「家庭教師に教えてもらう」6名 0.8%、「地域の人などが行なう無料の勉強会に参加する」3名 0.4%、「家族等の人に教えてもらう」254名 35.9%、「ともだちと勉強する」153名 21.6%、「その他」37名 5.2%、「学校の授業以外で勉強はしない」49名 6.9%となっている。

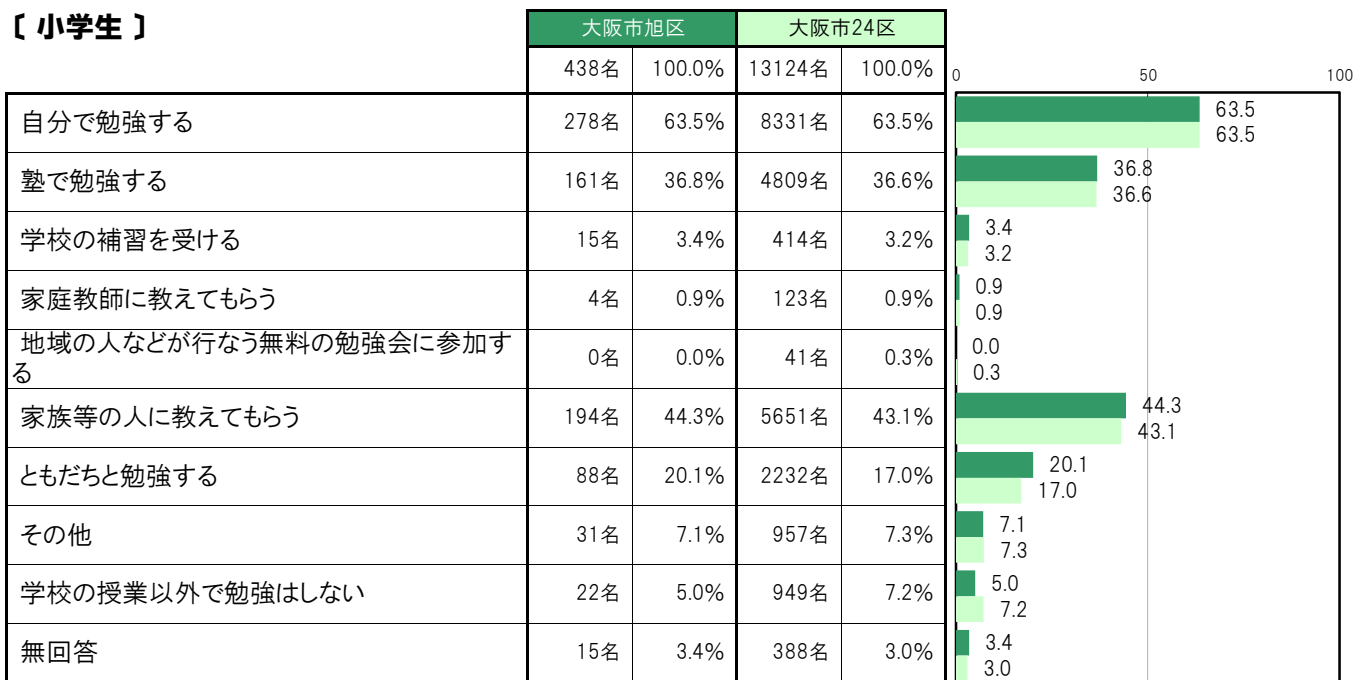
大阪市旭区〔小学生〕では、「自分で勉強する」278名 63.5%、「塾で勉強する」161名 36.8%、「学校の補習を受ける」15名 3.4%、「家庭教師に教えてもらう」4名 0.9%、「地域の人などが行なう無料の勉強会に参加する」0名 0.0%、「家族等の人に教えてもらう」194名 44.3%、「ともだちと勉強する」88名 20.1%、「その他」31名 7.1%、「学校の授業以外で勉強はしない」22名 5.0%となっている。

大阪市旭区〔中学生〕では、「自分で勉強する」169名 62.6%、「塾で勉強する」166名 61.5%、「学校の補習を受ける」12名 4.4%、「家庭教師に教えてもらう」2名 0.7%、「地域の人などが行なう無料の勉強会に参加する」3名 1.1%、「家族等の人に教えてもらう」60名 22.2%、「ともだちと勉強する」65名 24.1%、「その他」6名 2.2%、「学校の授業以外で勉強はしない」27名 10.0%となっている。

【小・中全体】



【小学生】



〔中学生〕

| | 大阪市旭区 | | 大阪市24区 | | 0 | 50 | 100 |
|-----------------------|-------|--------|--------|--------|------|------|-----|
| | 270名 | 100.0% | 11488名 | 100.0% | | | |
| 自分で勉強する | 169名 | 62.6% | 7042名 | 61.3% | 62.6 | 61.3 | |
| 塾で勉強する | 166名 | 61.5% | 6188名 | 53.9% | 61.5 | 53.9 | |
| 学校の補習を受ける | 12名 | 4.4% | 538名 | 4.7% | 4.4 | 4.7 | |
| 家庭教師に教えてもらう | 2名 | 0.7% | 181名 | 1.6% | 0.7 | 1.6 | |
| 地域の人などが行なう無料の勉強会に参加する | 3名 | 1.1% | 49名 | 0.4% | 1.1 | 0.4 | |
| 家族等の人に教えてもらう | 60名 | 22.2% | 2037名 | 17.7% | 22.2 | 17.7 | |
| ともだちと勉強する | 65名 | 24.1% | 2167名 | 18.9% | 24.1 | 18.9 | |
| その他 | 6名 | 2.2% | 364名 | 3.2% | 2.2 | 3.2 | |
| 学校の授業以外で勉強はしない | 27名 | 10.0% | 833名 | 7.3% | 10.0 | 7.3 | |
| 無回答 | 5名 | 1.9% | 371名 | 3.2% | 1.9 | 3.2 | |

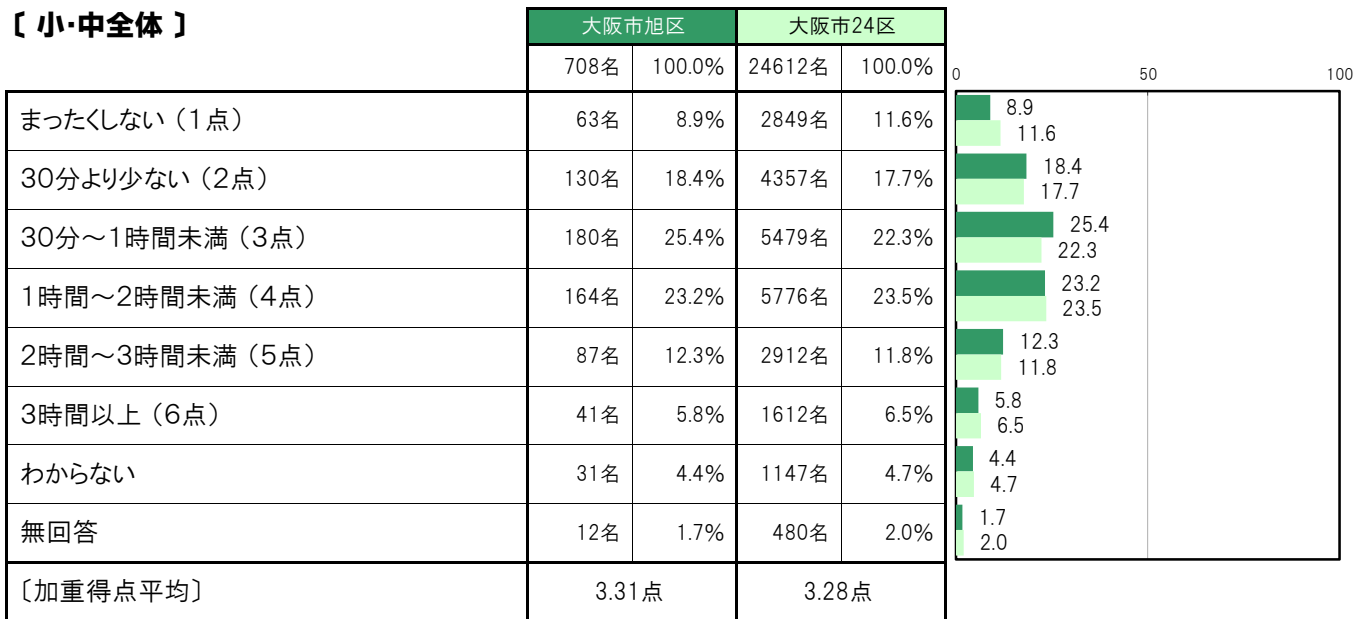
A-92.授業時間以外での1日の勉強／平日【子ども 問13①】

大阪市旭区〔小・中全体〕では、「まったくしない（1点）」63名 8.9%、「30分より少ない（2点）」130名 18.4%、「30分～1時間未満（3点）」180名 25.4%、「1時間～2時間未満（4点）」164名 23.2%、「2時間～3時間未満（5点）」87名 12.3%、「3時間以上（6点）」41名 5.8%、「わからない」31名 4.4%、〔加重得点平均〕は3.31点となっている。

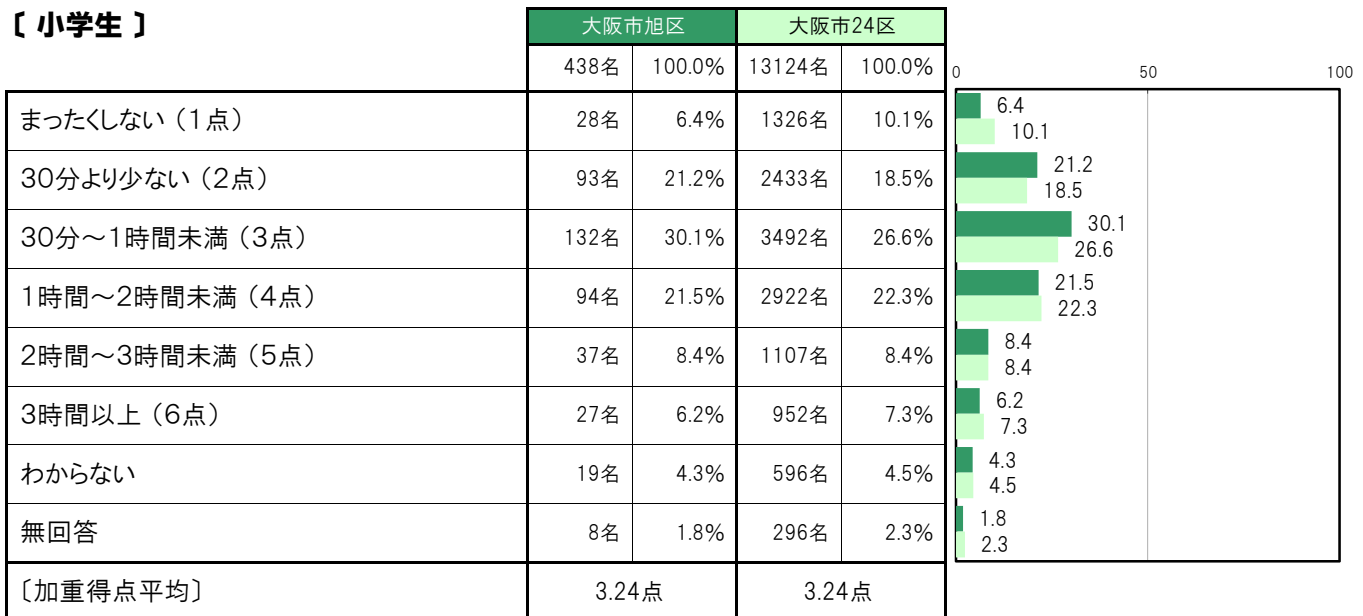
大阪市旭区〔小学生〕では、「まったくしない（1点）」28名 6.4%、「30分より少ない（2点）」93名 21.2%、「30分～1時間未満（3点）」132名 30.1%、「1時間～2時間未満（4点）」94名 21.5%、「2時間～3時間未満（5点）」37名 8.4%、「3時間以上（6点）」27名 6.2%、「わからない」19名 4.3%、〔加重得点平均〕は3.24点となっている。

大阪市旭区〔中学生〕では、「まったくしない（1点）」35名 13.0%、「30分より少ない（2点）」37名 13.7%、「30分～1時間未満（3点）」48名 17.8%、「1時間～2時間未満（4点）」70名 25.9%、「2時間～3時間未満（5点）」50名 18.5%、「3時間以上（6点）」14名 5.2%、「わからない」12名 4.4%、〔加重得点平均〕は3.41点となっている。

【小・中全体】



【小学生】



【中学生】

| | 大阪市旭区 | | 大阪市24区 | | 0 | 50 | 100 |
|---------------|-------|--------|--------|--------|------|------|-----|
| | 270名 | 100.0% | 11488名 | 100.0% | | | |
| まったくしない（1点） | 35名 | 13.0% | 1523名 | 13.3% | 13.0 | 13.3 | |
| 30分より少ない（2点） | 37名 | 13.7% | 1924名 | 16.7% | 13.7 | 16.7 | |
| 30分～1時間未満（3点） | 48名 | 17.8% | 1987名 | 17.3% | 17.8 | 17.3 | |
| 1時間～2時間未満（4点） | 70名 | 25.9% | 2854名 | 24.8% | 25.9 | 24.8 | |
| 2時間～3時間未満（5点） | 50名 | 18.5% | 1805名 | 15.7% | 18.5 | 15.7 | |
| 3時間以上（6点） | 14名 | 5.2% | 660名 | 5.7% | 5.2 | 5.7 | |
| わからない | 12名 | 4.4% | 551名 | 4.8% | 4.4 | 4.8 | |
| 無回答 | 4名 | 1.5% | 184名 | 1.6% | 1.5 | 1.6 | |
| 〔加重得点平均〕 | 3.41点 | | 3.32点 | | | | |

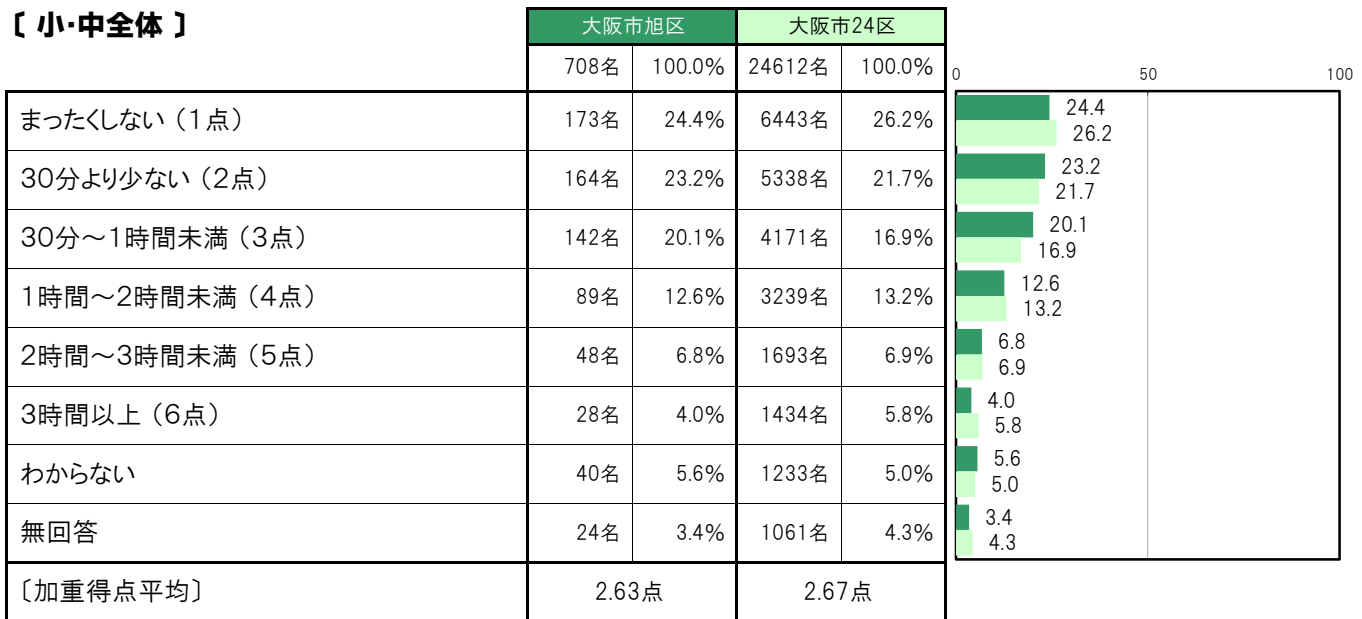
A-93. 授業時間以外での1日の勉強/休日【子ども 問13②】

大阪市旭区〔小・中全体〕では、「まったくしない（1点）」173名 24.4%、「30分より少ない（2点）」164名 23.2%、「30分～1時間未満（3点）」142名 20.1%、「1時間～2時間未満（4点）」89名 12.6%、「2時間～3時間未満（5点）」48名 6.8%、「3時間以上（6点）」28名 4.0%、「わからない」40名 5.6%、〔加重得点平均〕は2.63点となっている。

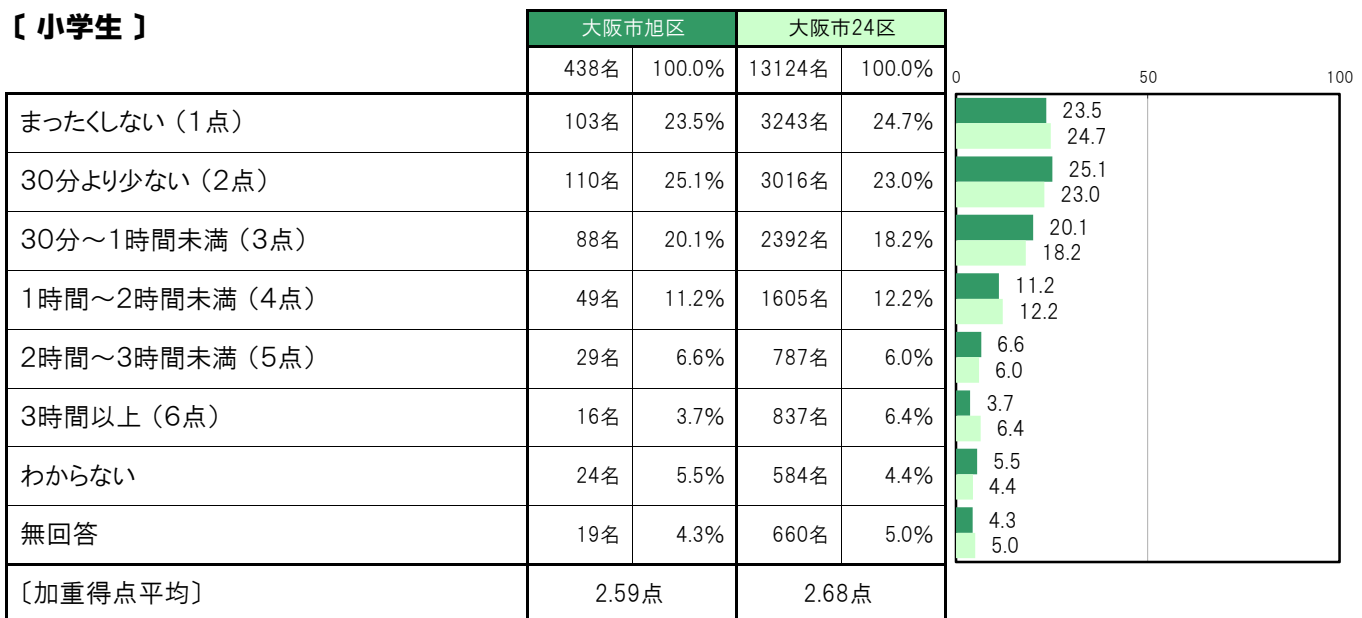
大阪市旭区〔小学生〕では、「まったくしない（1点）」103名 23.5%、「30分より少ない（2点）」110名 25.1%、「30分～1時間未満（3点）」88名 20.1%、「1時間～2時間未満（4点）」49名 11.2%、「2時間～3時間未満（5点）」29名 6.6%、「3時間以上（6点）」16名 3.7%、「わからない」24名 5.5%、〔加重得点平均〕は2.59点となっている。

大阪市旭区〔中学生〕では、「まったくしない（1点）」70名 25.9%、「30分より少ない（2点）」54名 20.0%、「30分～1時間未満（3点）」54名 20.0%、「1時間～2時間未満（4点）」40名 14.8%、「2時間～3時間未満（5点）」19名 7.0%、「3時間以上（6点）」12名 4.4%、「わからない」16名 5.9%、〔加重得点平均〕は2.68点となっている。

【小・中全体】



【小学生】



【中学生】

| | 大阪市旭区 | | 大阪市24区 | | 0 | 50 | 100 |
|---------------|-------|--------|--------|--------|------|------|-----|
| | 270名 | 100.0% | 11488名 | 100.0% | | | |
| まったくしない（1点） | 70名 | 25.9% | 3200名 | 27.9% | 25.9 | 27.9 | |
| 30分より少ない（2点） | 54名 | 20.0% | 2322名 | 20.2% | 20.0 | 20.2 | |
| 30分～1時間未満（3点） | 54名 | 20.0% | 1779名 | 15.5% | 20.0 | 15.5 | |
| 1時間～2時間未満（4点） | 40名 | 14.8% | 1634名 | 14.2% | 14.8 | 14.2 | |
| 2時間～3時間未満（5点） | 19名 | 7.0% | 906名 | 7.9% | 7.0 | 7.9 | |
| 3時間以上（6点） | 12名 | 4.4% | 597名 | 5.2% | 4.4 | 5.2 | |
| わからない | 16名 | 5.9% | 649名 | 5.6% | 5.9 | 5.6 | |
| 無回答 | 5名 | 1.9% | 401名 | 3.5% | 1.9 | 3.5 | |
| 〔加重得点平均〕 | 2.68点 | | 2.67点 | | | | |

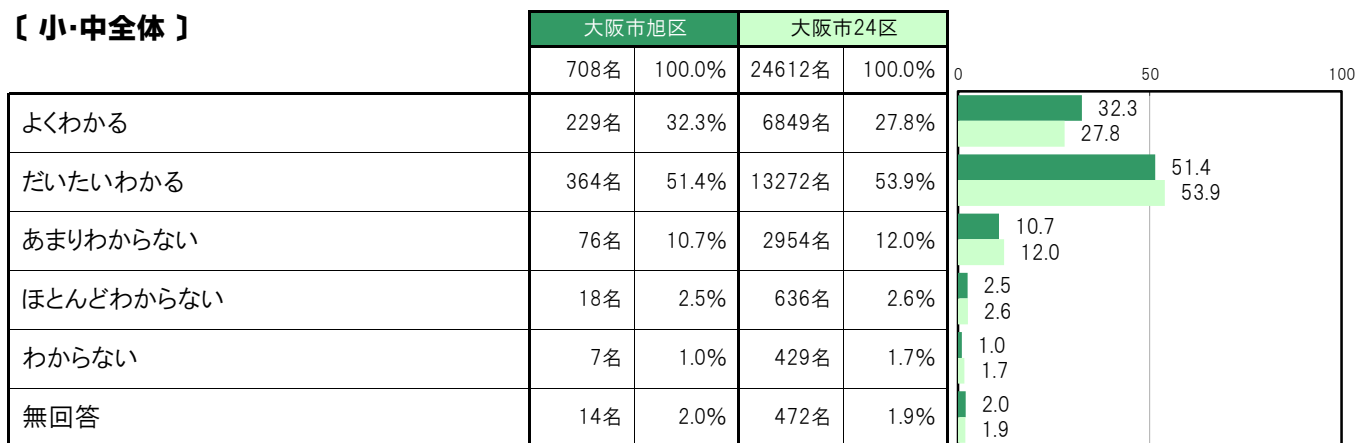
A-94. 学校の勉強の理解度【子ども 問14(1)】

大阪市旭区〔小・中全体〕では、「よくわかる」229名 32.3%、「だいたいわかる」364名 51.4%、「あまりわからない」76名 10.7%、「ほとんどわからない」18名 2.5%、「わからない」7名 1.0%となっている。

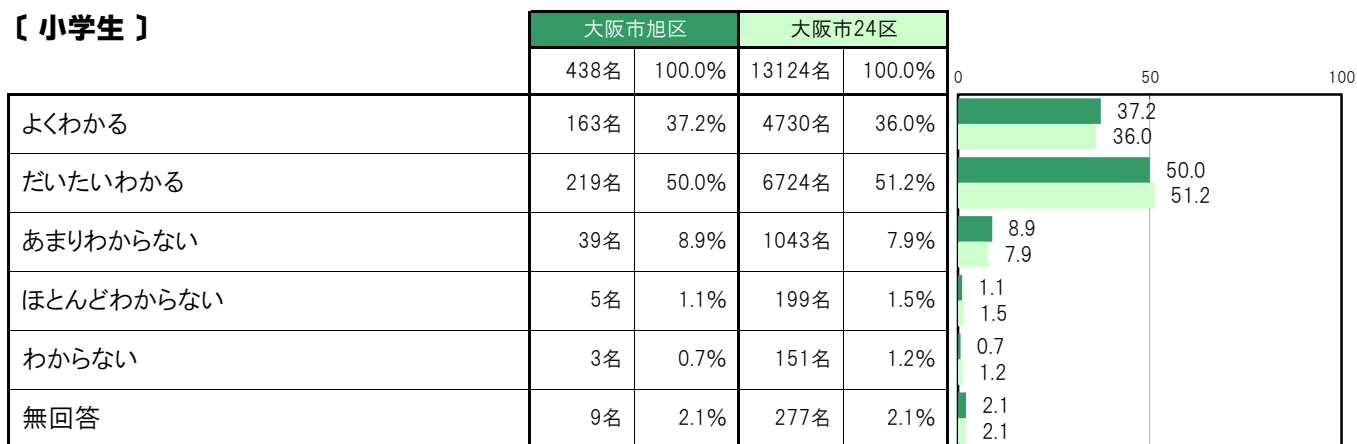
大阪市旭区〔小学生〕では、「よくわかる」163名 37.2%、「だいたいわかる」219名 50.0%、「あまりわからない」39名 8.9%、「ほとんどわからない」5名 1.1%、「わからない」3名 0.7%となっている。

大阪市旭区〔中学生〕では、「よくわかる」66名 24.4%、「だいたいわかる」145名 53.7%、「あまりわからない」37名 13.7%、「ほとんどわからない」13名 4.8%、「わからない」4名 1.5%となっている。

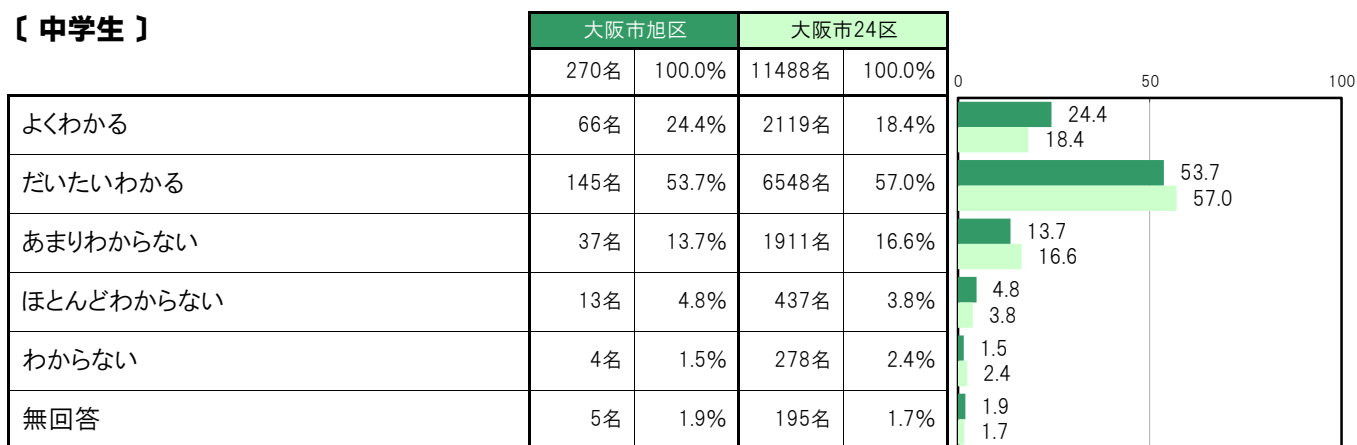
〔小・中全体〕



〔小学生〕



〔中学生〕



A-95. 授業がわからなくなった時期【子ども 問14(2)】

大阪市旭区〔小・中全体〕では、「小学1・2年生のころ」9名 8.9%、「小学3・4年生のころ」27名 26.7%、「小学5年生になってから」21名 20.8%、「小学6年生のころ」8名 7.9%、「中学1年生のころ」25名 24.8%、「中学2年生になってから」9名 8.9%となっている。

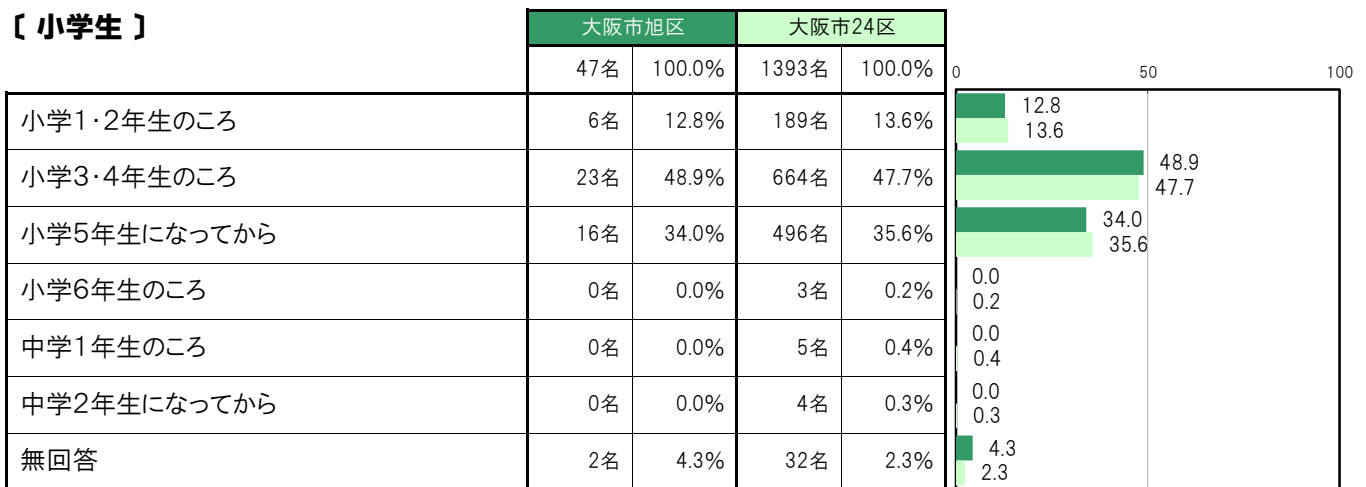
大阪市旭区〔小学生〕では、「小学1・2年生のころ」6名 12.8%、「小学3・4年生のころ」23名 48.9%、「小学5年生になってから」16名 34.0%、「小学6年生のころ」0名 0.0%、「中学1年生のころ」0名 0.0%、「中学2年生になってから」0名 0.0%となっている。

大阪市旭区〔中学生〕では、「小学1・2年生のころ」3名 5.6%、「小学3・4年生のころ」4名 7.4%、「小学5年生になってから」5名 9.3%、「小学6年生のころ」8名 14.8%、「中学1年生のころ」25名 46.3%、「中学2年生になってから」9名 16.7%となっている。

【小・中全体】



【小学生】



【中学生】



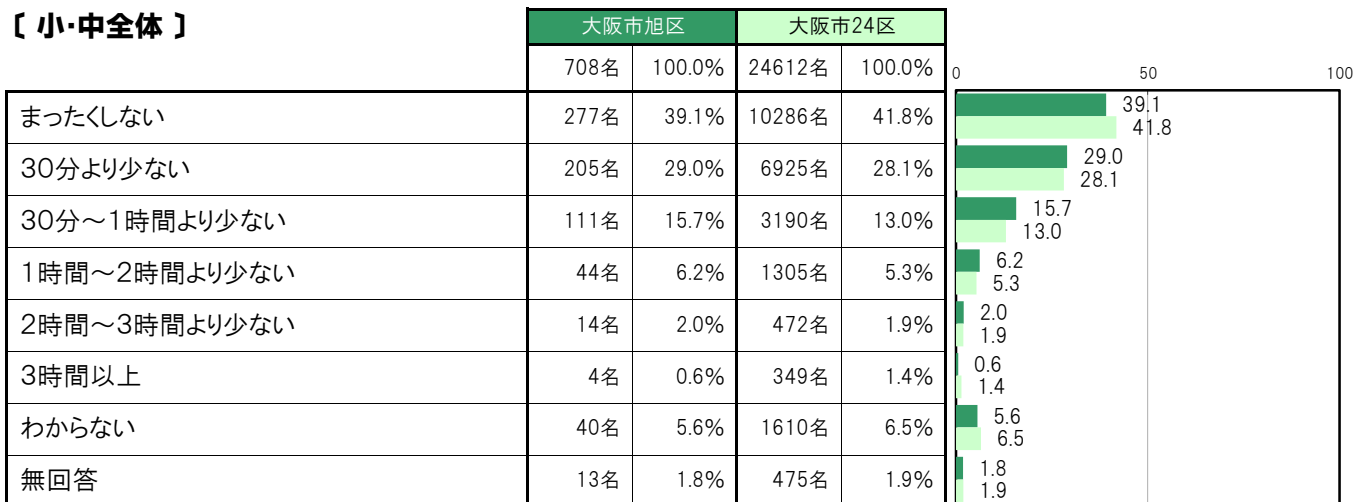
A-96. 授業以外での1日の読書時間【子ども 問18】

大阪市旭区〔小・中全体〕では、「まったくしない」277名 39.1%、「30分より少ない」205名 29.0%、「30分～1時間より少ない」111名 15.7%、「1時間～2時間より少ない」44名 6.2%、「2時間～3時間より少ない」14名 2.0%、「3時間以上」4名 0.6%、「わからない」40名 5.6%となっている。

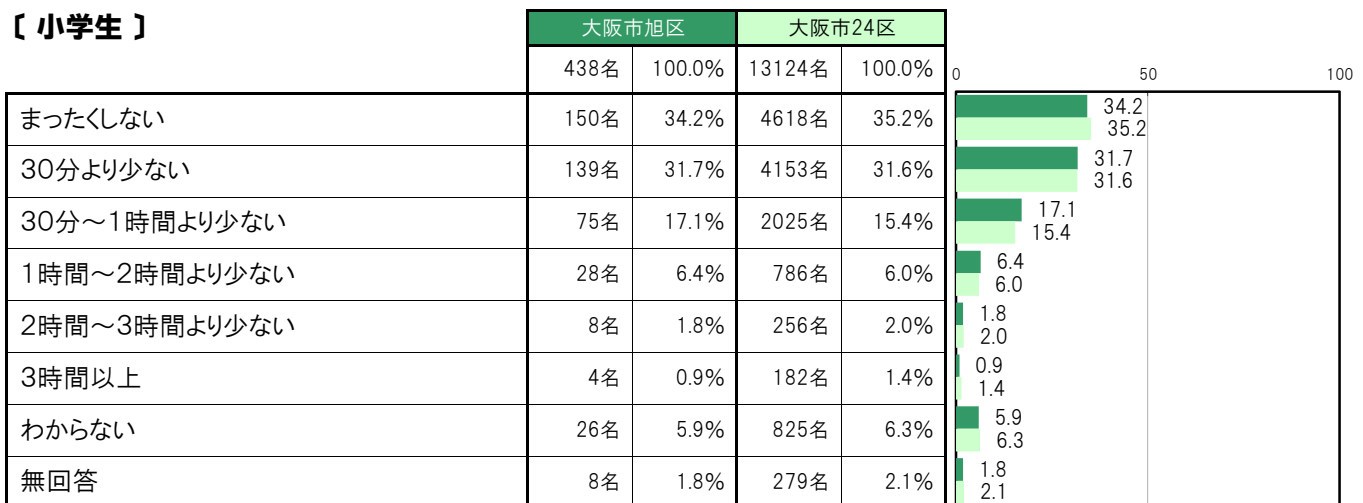
大阪市旭区〔小学生〕では、「まったくしない」150名 34.2%、「30分より少ない」139名 31.7%、「30分～1時間より少ない」75名 17.1%、「1時間～2時間より少ない」28名 6.4%、「2時間～3時間より少ない」8名 1.8%、「3時間以上」4名 0.9%、「わからない」26名 5.9%となっている。

大阪市旭区〔中学生〕では、「まったくしない」127名 47.0%、「30分より少ない」66名 24.4%、「30分～1時間より少ない」36名 13.3%、「1時間～2時間より少ない」16名 5.9%、「2時間～3時間より少ない」6名 2.2%、「3時間以上」0名 0.0%、「わからない」14名 5.2%となっている。

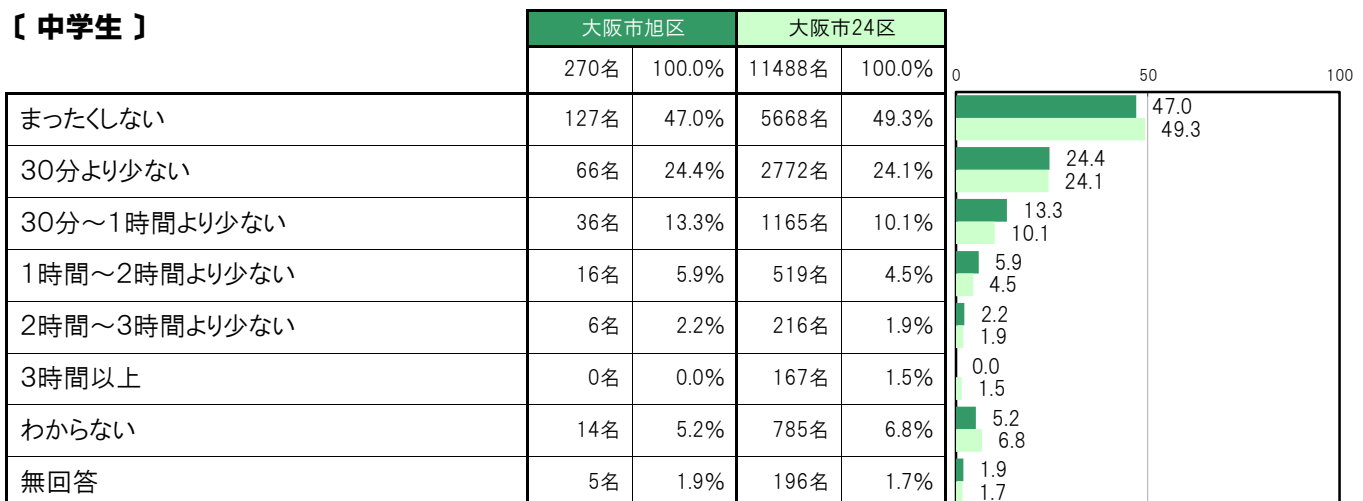
【小・中全体】



【小学生】



【中学生】



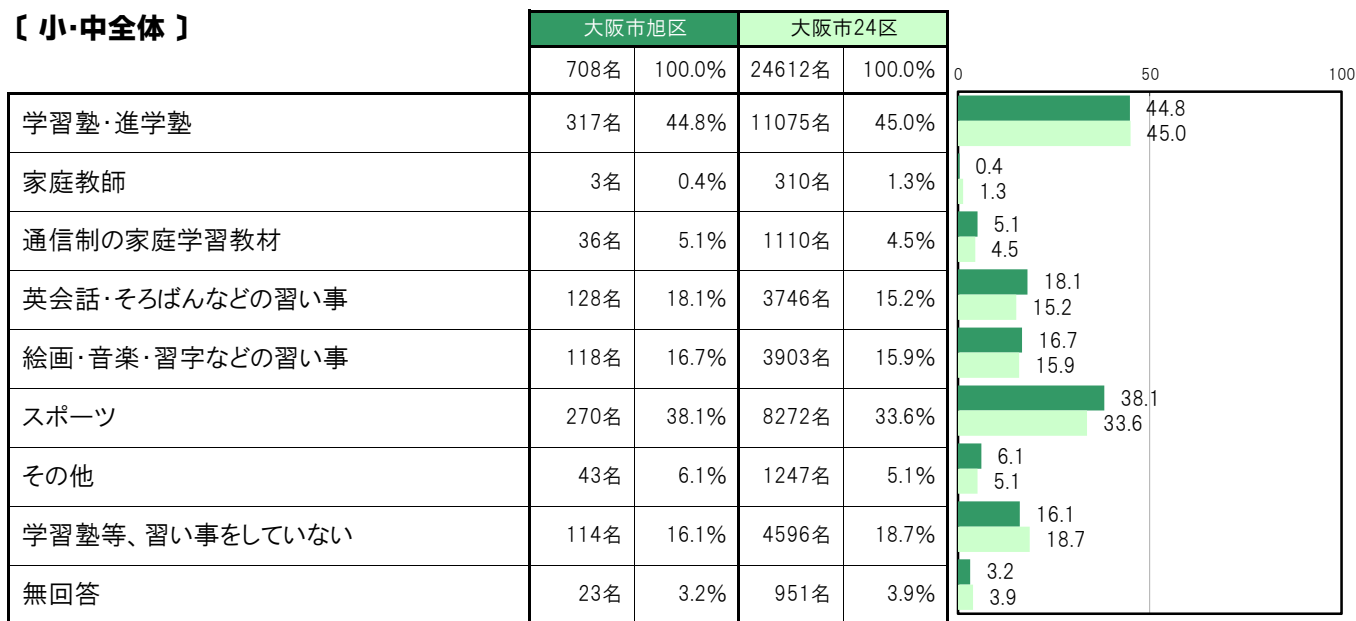
A-97.学習塾等に通っているか【子ども 問15】

大阪市旭区〔小・中全体〕では、「学習塾・進学塾」317名 44.8%、「家庭教師」3名 0.4%、「通信制の家庭学習教材」36名 5.1%、「英会話・そろばんなどの習い事」128名 18.1%、「絵画・音楽・習字などの習い事」118名 16.7%、「スポーツ」270名 38.1%、「その他」43名 6.1%、「学習塾等、習い事をしていない」114名 16.1%となっている。

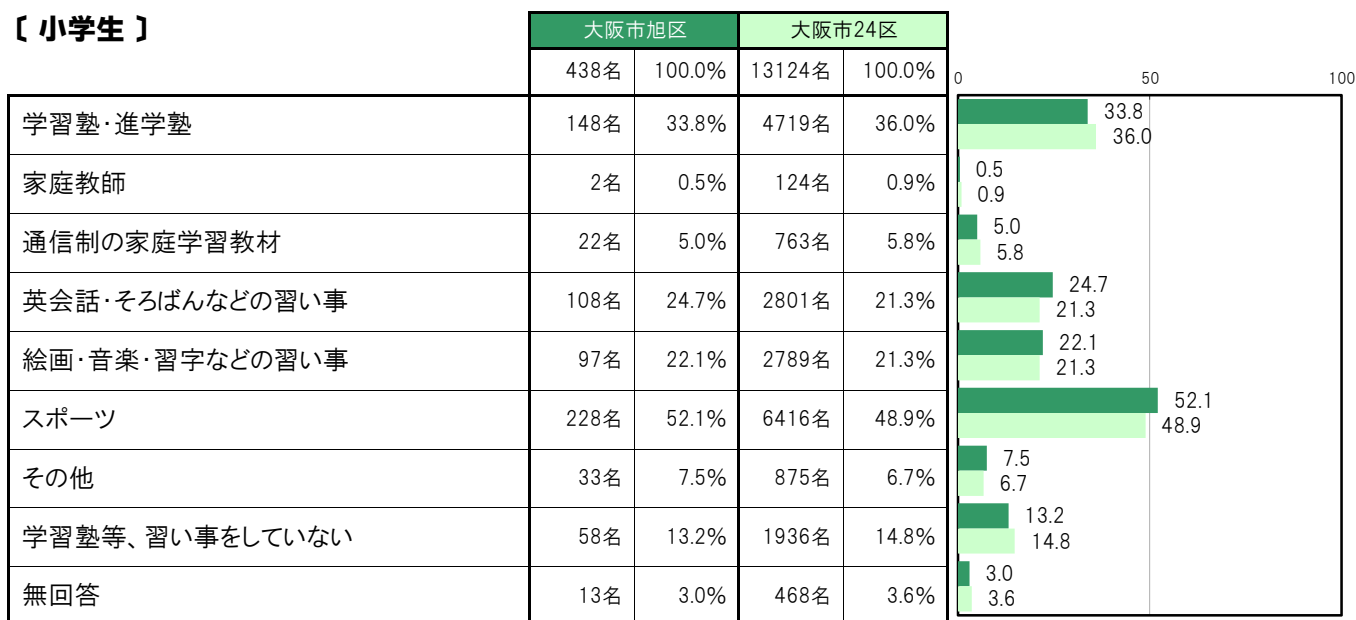
大阪市旭区〔小学生〕では、「学習塾・進学塾」148名 33.8%、「家庭教師」2名 0.5%、「通信制の家庭学習教材」22名 5.0%、「英会話・そろばんなどの習い事」108名 24.7%、「絵画・音楽・習字などの習い事」97名 22.1%、「スポーツ」228名 52.1%、「その他」33名 7.5%、「学習塾等、習い事をしていない」58名 13.2%となっている。

大阪市旭区〔中学生〕では、「学習塾・進学塾」169名 62.6%、「家庭教師」1名 0.4%、「通信制の家庭学習教材」14名 5.2%、「英会話・そろばんなどの習い事」20名 7.4%、「絵画・音楽・習字などの習い事」21名 7.8%、「スポーツ」42名 15.6%、「その他」10名 3.7%、「学習塾等、習い事をしていない」56名 20.7%となっている。

【小・中全体】



【小学生】



〔中学生〕

| | 大阪市旭区 | | 大阪市24区 | | 0 | 50 | 100 |
|----------------|-------|--------|--------|--------|------|------|-----|
| | 270名 | 100.0% | 11488名 | 100.0% | | | |
| 学習塾・進学塾 | 169名 | 62.6% | 6356名 | 55.3% | 62.6 | 55.3 | |
| 家庭教師 | 1名 | 0.4% | 186名 | 1.6% | 0.4 | 1.6 | |
| 通信制の家庭学習教材 | 14名 | 5.2% | 347名 | 3.0% | 5.2 | 3.0 | |
| 英会話・そろばんなどの習い事 | 20名 | 7.4% | 945名 | 8.2% | 7.4 | 8.2 | |
| 絵画・音楽・習字などの習い事 | 21名 | 7.8% | 1114名 | 9.7% | 7.8 | 9.7 | |
| スポーツ | 42名 | 15.6% | 1856名 | 16.2% | 15.6 | 16.2 | |
| その他 | 10名 | 3.7% | 372名 | 3.2% | 3.7 | 3.2 | |
| 学習塾等、習い事をしていない | 56名 | 20.7% | 2660名 | 23.2% | 20.7 | 23.2 | |
| 無回答 | 10名 | 3.7% | 483名 | 4.2% | 3.7 | 4.2 | |

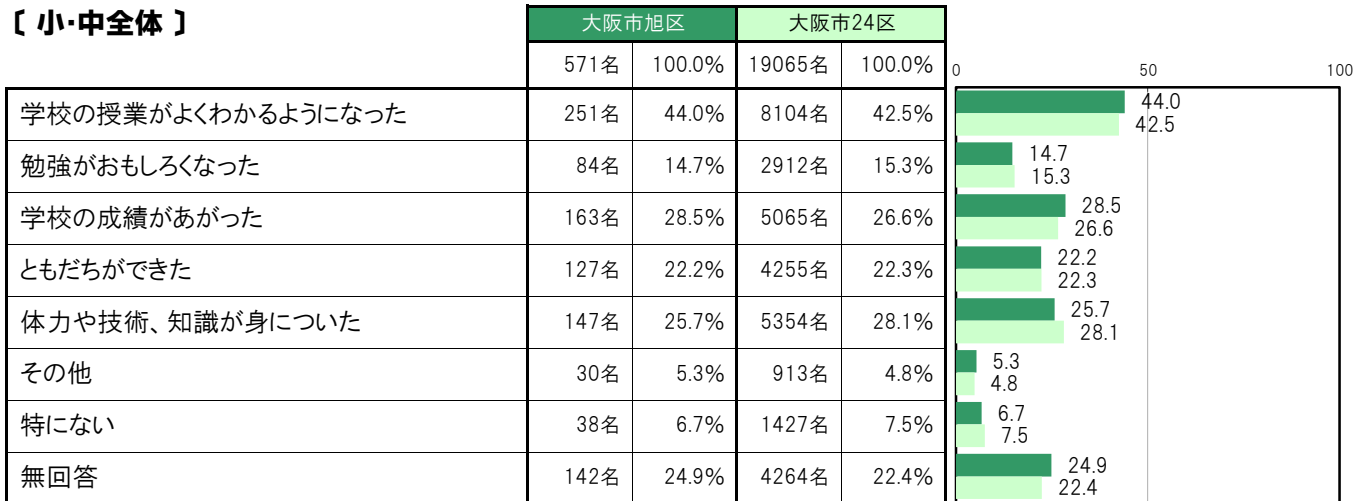
A-98. 学習塾等に通って良かったこと【子ども 問16】

大阪市旭区〔小・中全体〕では、「学校の授業がよくわかるようになった」251名 44.0%、「勉強がおもしろくなった」84名 14.7%、「学校の成績があがった」163名 28.5%、「ともだちができた」127名 22.2%、「体力や技術、知識が身についた」147名 25.7%、「その他」30名 5.3%、「特にない」38名 6.7%となっている。

大阪市旭区〔小学生〕では、「学校の授業がよくわかるようになった」120名 32.7%、「勉強がおもしろくなった」53名 14.4%、「学校の成績があがった」68名 18.5%、「ともだちができた」82名 22.3%、「体力や技術、知識が身についた」105名 28.6%、「その他」20名 5.4%、「特にない」19名 5.2%となっている。

大阪市旭区〔中学生〕では、「学校の授業がよくわかるようになった」131名 64.2%、「勉強がおもしろくなった」31名 15.2%、「学校の成績があがった」95名 46.6%、「ともだちができた」45名 22.1%、「体力や技術、知識が身についた」42名 20.6%、「その他」10名 4.9%、「特にない」19名 9.3%となっている。

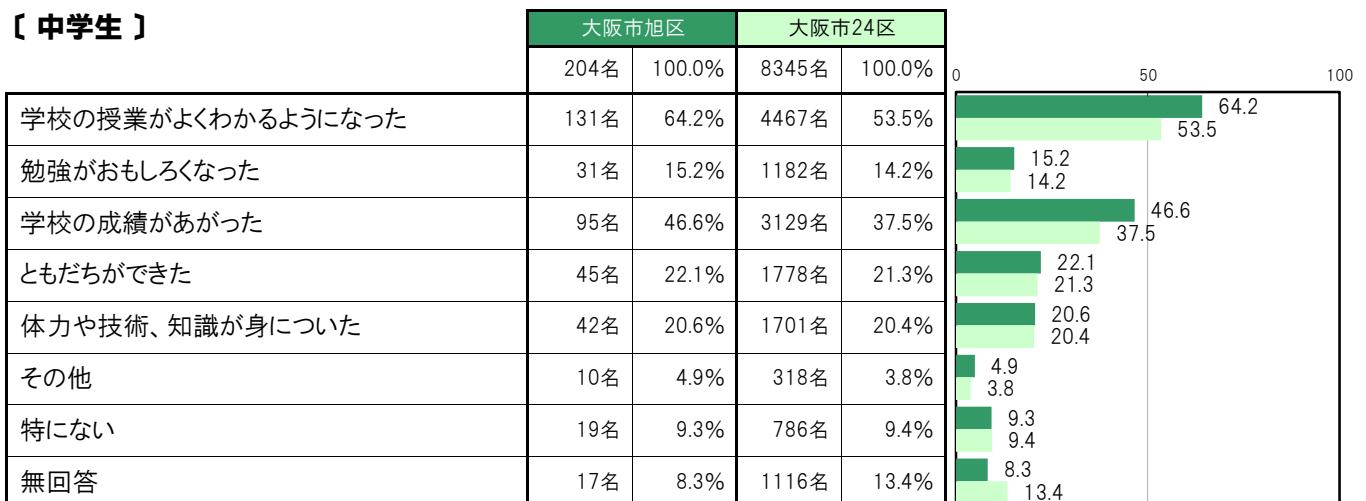
【小・中全体】



【小学生】



【中学生】



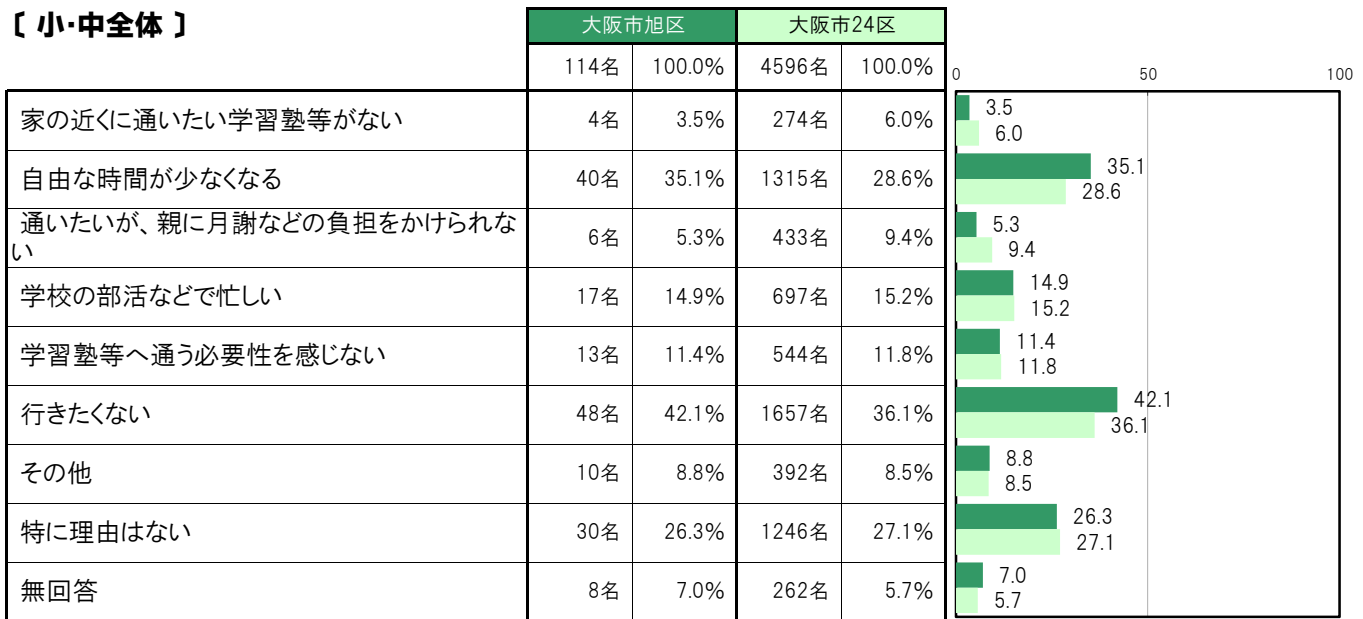
A-99.学習塾等に通っていない理由【子ども 問17】

大阪市旭区〔小・中全体〕では、「家の近くに通いたい学習塾等がない」4名 3.5%、「自由な時間が少なくなる」40名 35.1%、「通いたい、親に月謝などの負担をかけられない」6名 5.3%、「学校の部活などで忙しい」17名 14.9%、「学習塾等へ通う必要性を感じない」13名 11.4%、「行きたくない」48名 42.1%、「その他」10名 8.8%、「特に理由はない」30名 26.3%となっている。

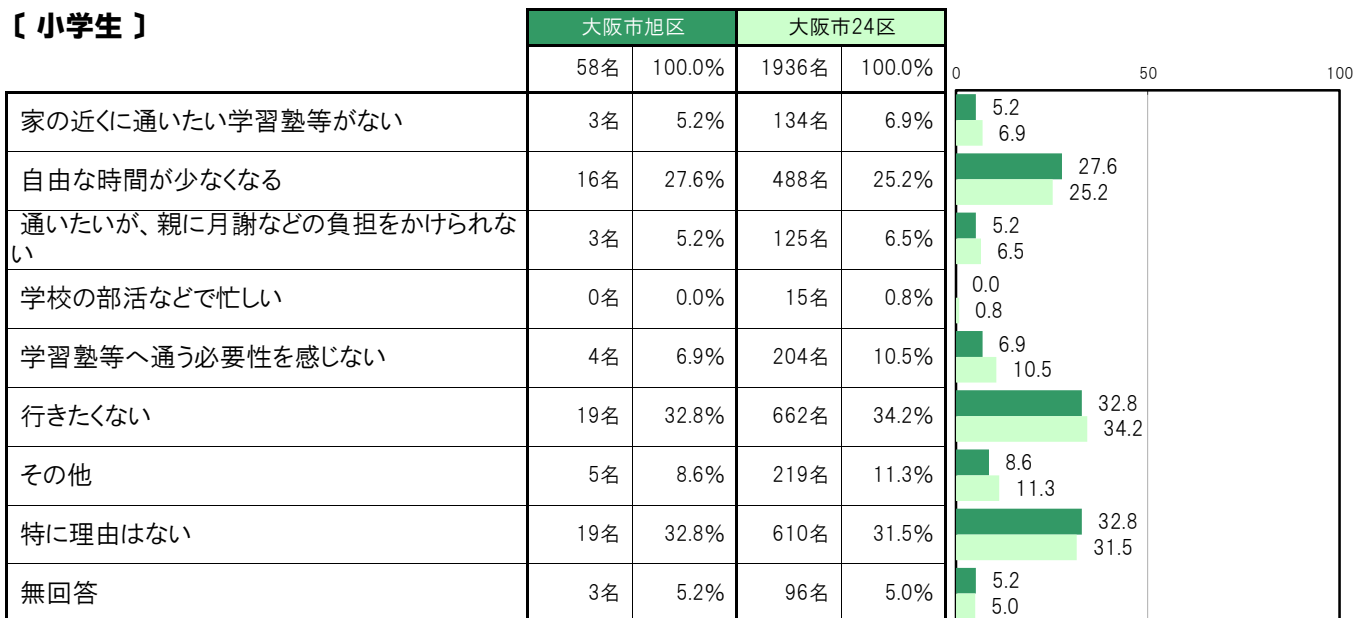
大阪市旭区〔小学生〕では、「家の近くに通いたい学習塾等がない」3名 5.2%、「自由な時間が少なくなる」16名 27.6%、「通いたい、親に月謝などの負担をかけられない」3名 5.2%、「学校の部活などで忙しい」0名 0.0%、「学習塾等へ通う必要性を感じない」4名 6.9%、「行きたくない」19名 32.8%、「その他」5名 8.6%、「特に理由はない」19名 32.8%となっている。

大阪市旭区〔中学生〕では、「家の近くに通いたい学習塾等がない」1名 1.8%、「自由な時間が少なくなる」24名 42.9%、「通いたい、親に月謝などの負担をかけられない」3名 5.4%、「学校の部活などで忙しい」17名 30.4%、「学習塾等へ通う必要性を感じない」9名 16.1%、「行きたくない」29名 51.8%、「その他」5名 8.9%、「特に理由はない」11名 19.6%となっている。

【小・中全体】



【小学生】



【 中学生 】

| | 大阪市旭区 | | 大阪市24区 | | 0 | 50 | 100 |
|------------------------|-------|--------|--------|--------|------|------|-----|
| | 56名 | 100.0% | 2660名 | 100.0% | | | |
| 家の近くに通いたい学習塾等がない | 1名 | 1.8% | 140名 | 5.3% | 1.8 | 5.3 | |
| 自由な時間が少なくなる | 24名 | 42.9% | 827名 | 31.1% | 42.9 | 31.1 | |
| 通いたいが、親に月謝などの負担をかけられない | 3名 | 5.4% | 308名 | 11.6% | 5.4 | 11.6 | |
| 学校の部活などで忙しい | 17名 | 30.4% | 682名 | 25.6% | 30.4 | 25.6 | |
| 学習塾等へ通う必要性を感じない | 9名 | 16.1% | 340名 | 12.8% | 16.1 | 12.8 | |
| 行きたくない | 29名 | 51.8% | 995名 | 37.4% | 51.8 | 37.4 | |
| その他 | 5名 | 8.9% | 173名 | 6.5% | 8.9 | 6.5 | |
| 特に理由はない | 11名 | 19.6% | 636名 | 23.9% | 19.6 | 23.9 | |
| 無回答 | 5名 | 8.9% | 166名 | 6.2% | 8.9 | 6.2 | |

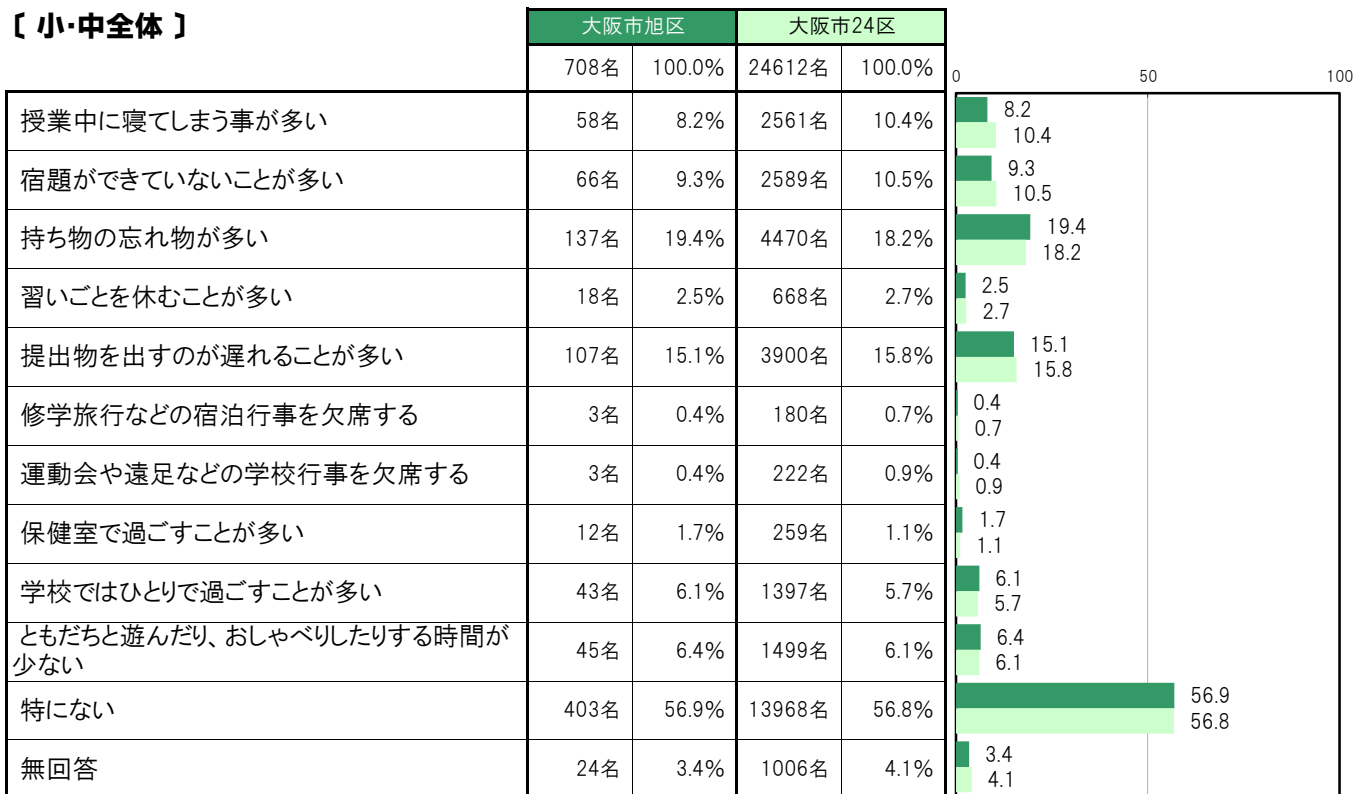
A-100.学校や行事等で起きていることや過ごし方について【子ども 問19】

大阪市旭区〔小・中全体〕では、「特にない」403名 56.9%、「持ち物の忘れ物が多い」137名 19.4%、「提出物を出すのが遅れることが多い」107名 15.1%、「宿題ができていないことが多い」66名 9.3%、「授業中に寝てしまう事が多い」58名 8.2%の順に高くなっている。

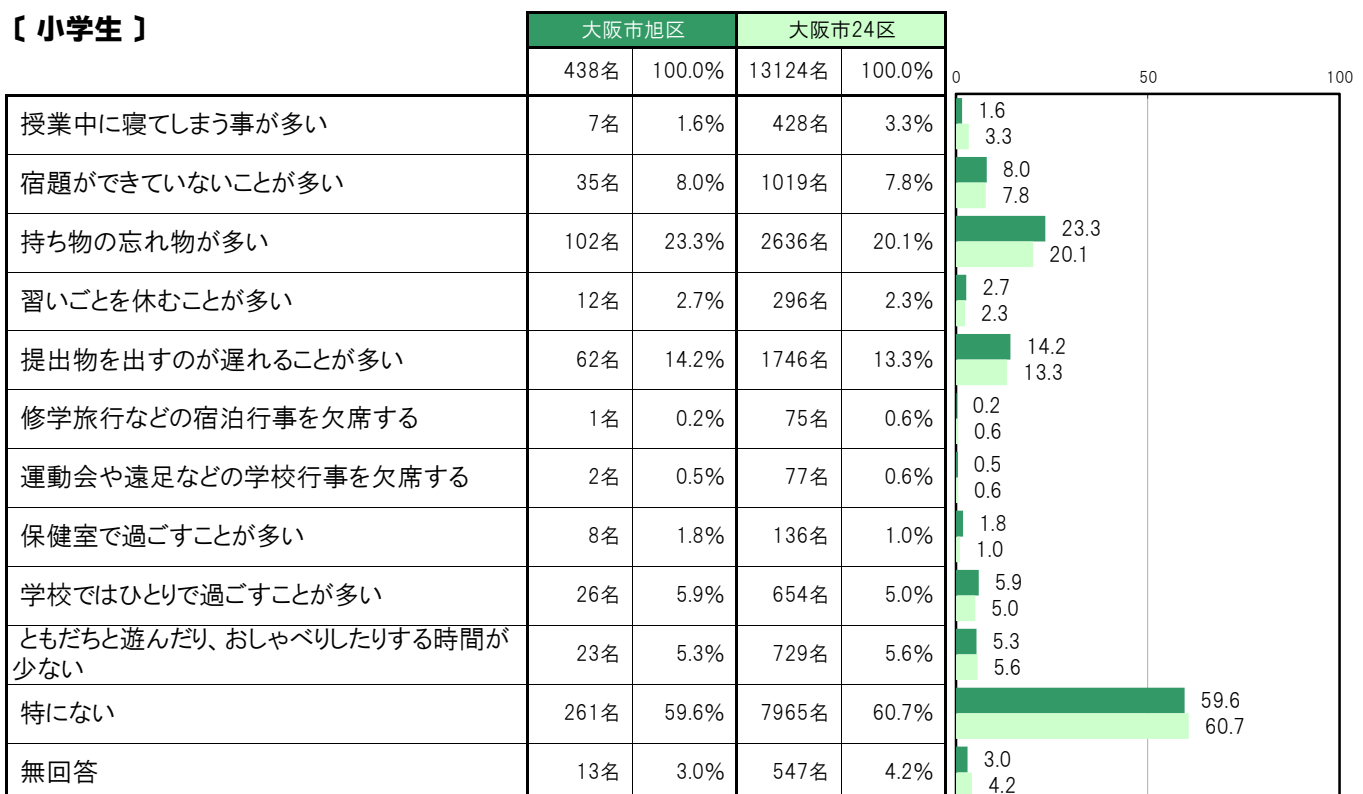
大阪市旭区〔小学生〕では、「特にない」261名 59.6%、「持ち物の忘れ物が多い」102名 23.3%、「提出物を出すのが遅れることが多い」62名 14.2%、「宿題ができていないことが多い」35名 8.0%、「学校ではひとりで過ごすことが多い」26名 5.9%の順に高くなっている。

大阪市旭区〔中学生〕では、「特にない」142名 52.6%、「授業中に寝てしまう事が多い」51名 18.9%、「提出物を出すのが遅れることが多い」45名 16.7%、「持ち物の忘れ物が多い」35名 13.0%、「宿題ができていないことが多い」31名 11.5%の順に高くなっている。

【小・中全体】



【小学生】



【中学生】

| | 大阪市旭区 | | 大阪市24区 | | 0 | 50 | 100 |
|----------------------------|-------|--------|--------|--------|------|------|-----|
| | 270名 | 100.0% | 11488名 | 100.0% | | | |
| 授業中に寝てしまう事が多い | 51名 | 18.9% | 2133名 | 18.6% | 18.9 | 18.6 | |
| 宿題ができていないことが多い | 31名 | 11.5% | 1570名 | 13.7% | 11.5 | 13.7 | |
| 持ち物の忘れ物が多い | 35名 | 13.0% | 1834名 | 16.0% | 13.0 | 16.0 | |
| 習いごとを休むことが多い | 6名 | 2.2% | 372名 | 3.2% | 2.2 | 3.2 | |
| 提出物を出すのが遅れることが多い | 45名 | 16.7% | 2154名 | 18.8% | 16.7 | 18.8 | |
| 修学旅行などの宿泊行事を欠席する | 2名 | 0.7% | 105名 | 0.9% | 0.7 | 0.9 | |
| 運動会や遠足などの学校行事を欠席する | 1名 | 0.4% | 145名 | 1.3% | 0.4 | 1.3 | |
| 保健室で過ごすことが多い | 4名 | 1.5% | 123名 | 1.1% | 1.5 | 1.1 | |
| 学校ではひとりで過ごすことが多い | 17名 | 6.3% | 743名 | 6.5% | 6.3 | 6.5 | |
| ともだちと遊んだり、おしゃべりしたりする時間が少ない | 22名 | 8.1% | 770名 | 6.7% | 8.1 | 6.7 | |
| 特にない | 142名 | 52.6% | 6003名 | 52.3% | 52.6 | 52.3 | |
| 無回答 | 11名 | 4.1% | 459名 | 4.0% | 4.1 | 4.0 | |

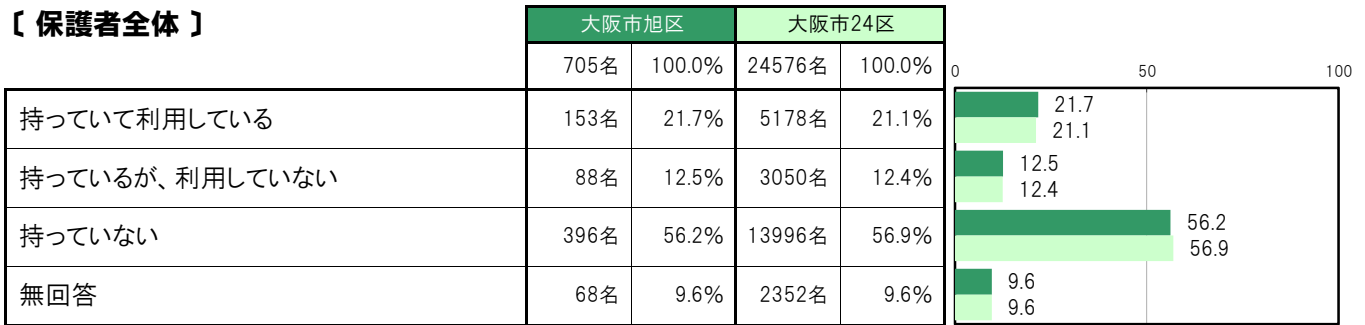
A-101.塾代助成カードの所有状況【保護者 問25(1)】

大阪市旭区〔保護者全体〕では、「持っているが、利用していない」88名 12.5%、「持っていない」396名 56.2%となっている。

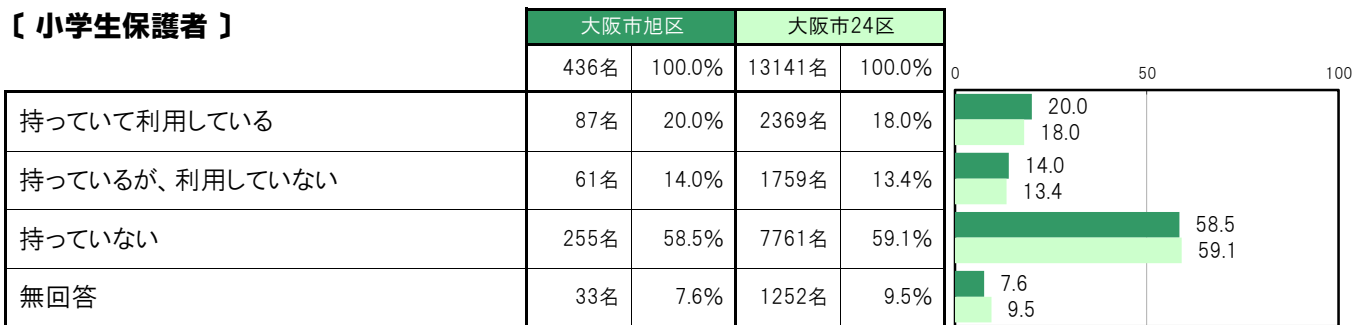
大阪市旭区〔小学生保護者〕では、「持っているが、利用していない」61名 14.0%、「持っていない」255名 58.5%となっている。

大阪市旭区〔中学生保護者〕では、「持っているが、利用していない」27名 10.0%、「持っていない」141名 52.4%となっている。

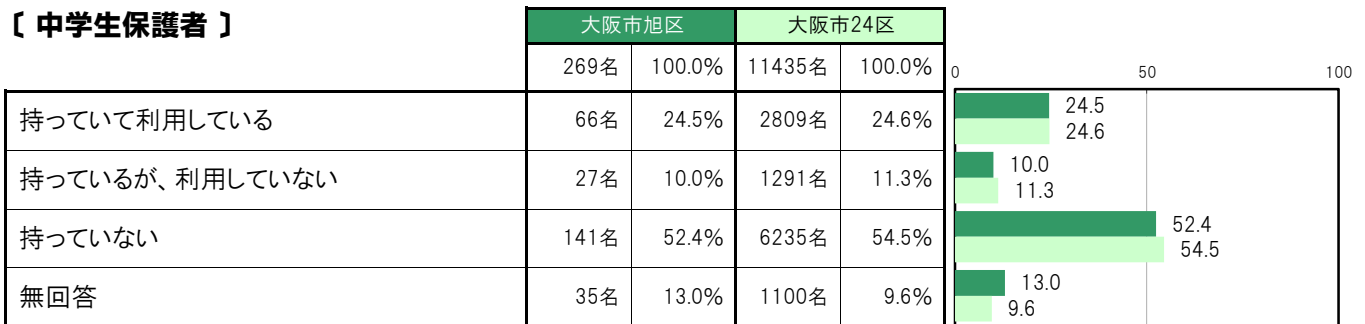
【保護者全体】



【小学生保護者】



【中学生保護者】



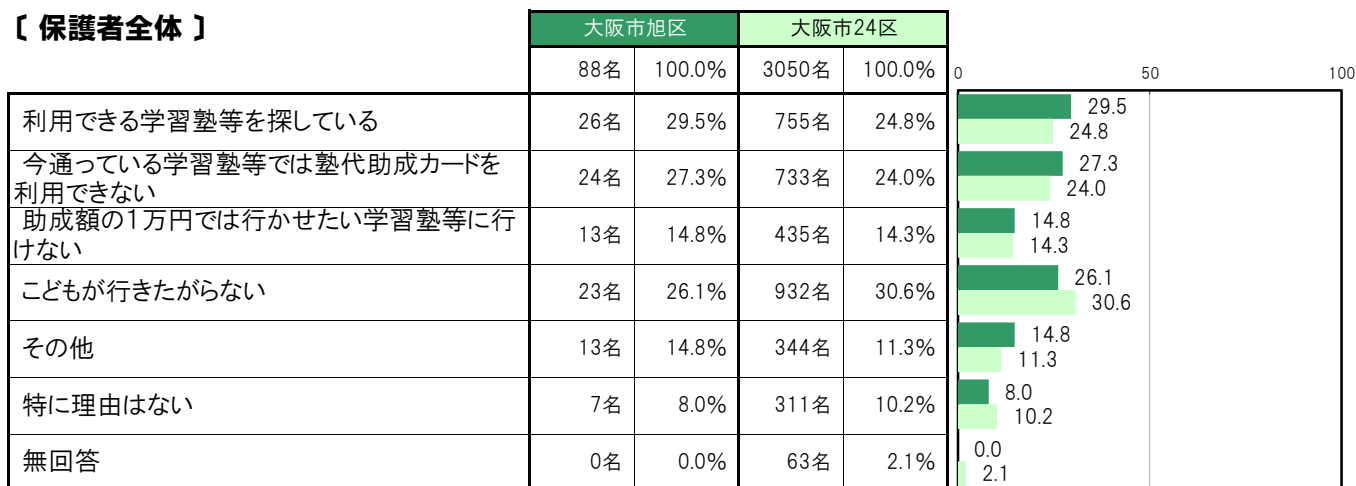
A-102. 塾代助成カードを利用していない理由【保護者 問25(2)】

大阪市旭区〔保護者全体〕では、「利用できる学習塾等を探している」26名 29.5%、「今通っている学習塾等では塾代助成カードを利用できない」24名 27.3%、「助成額の1万円では行かせたい学習塾等に行けない」13名 14.8%、「子どもが行きたがらない」23名 26.1%、「その他」13名 14.8%、「特に理由はない」7名 8.0%となっている。

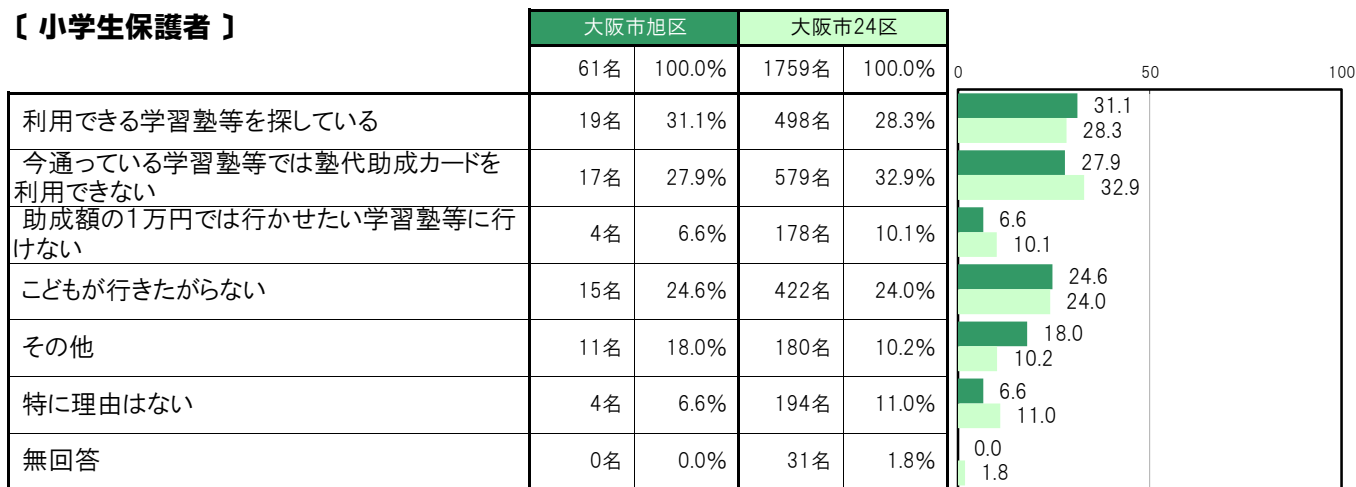
大阪市旭区〔小学生保護者〕では、「利用できる学習塾等を探している」19名 31.1%、「今通っている学習塾等では塾代助成カードを利用できない」17名 27.9%、「助成額の1万円では行かせたい学習塾等に行けない」4名 6.6%、「子どもが行きたがらない」15名 24.6%、「その他」11名 18.0%、「特に理由はない」4名 6.6%となっている。

大阪市旭区〔中学生保護者〕では、「利用できる学習塾等を探している」7名 25.9%、「今通っている学習塾等では塾代助成カードを利用できない」7名 25.9%、「助成額の1万円では行かせたい学習塾等に行けない」9名 33.3%、「子どもが行きたがらない」8名 29.6%、「その他」2名 7.4%、「特に理由はない」3名 11.1%となっている。

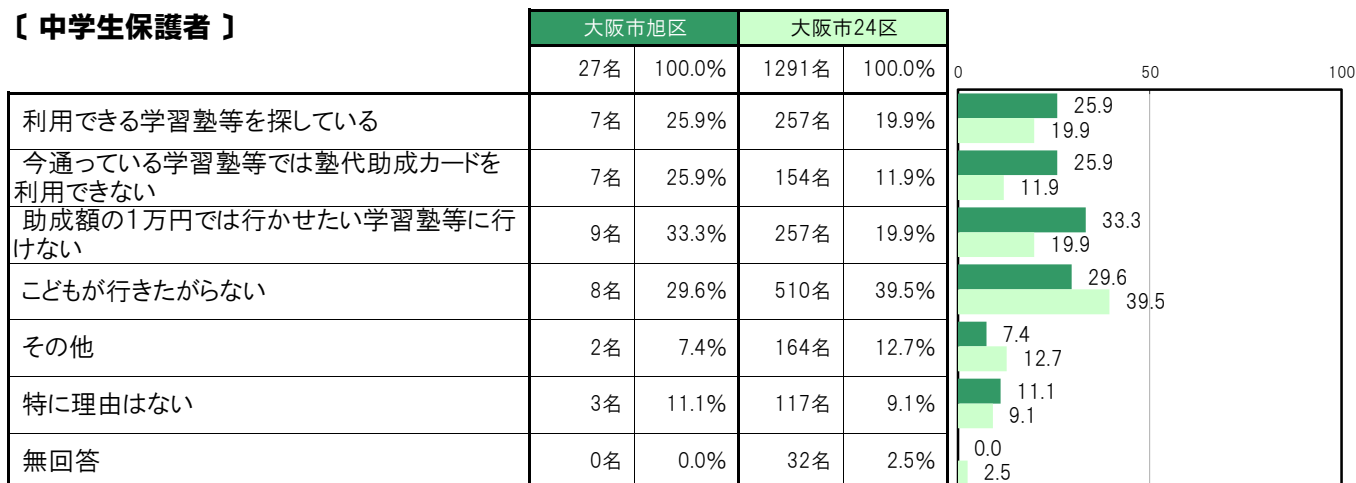
【保護者全体】



【小学生保護者】



【中学生保護者】



A-103. 塾代助成カードを持っていない理由【保護者 問25(3)】

大阪市旭区〔保護者全体〕では、「所得制限で利用できない」311名 78.5%、「その他」27名 6.8%、「子どもが行きたがらない」16名 4.0%の順に高くなっている。

大阪市旭区〔小学生保護者〕では、「所得制限で利用できない」189名 74.1%、「その他」23名 9.0%、「手続きが面倒」13名 5.1%の順に高くなっている。

大阪市旭区〔中学生保護者〕では、「所得制限で利用できない」122名 86.5%、「特に理由はない」6名 4.3%、「子どもが行きたがらない」4名 2.8%の順に高くなっている。

【保護者全体】

| | 大阪市旭区 | | 大阪市24区 | | 0 | 50 | 100 |
|-------------------------|-------|--------|--------|--------|------|------|-----|
| | 396名 | 100.0% | 13996名 | 100.0% | | | |
| 所得制限で利用できない | 311名 | 78.5% | 10492名 | 75.0% | 78.5 | 75.0 | |
| 助成額の1万円では行かせたい学習塾等に行けない | 7名 | 1.8% | 321名 | 2.3% | 1.8 | 2.3 | |
| 家の近くに学習塾等がない | 2名 | 0.5% | 68名 | 0.5% | 0.5 | 0.5 | |
| 子どもが行きたがらない | 16名 | 4.0% | 870名 | 6.2% | 4.0 | 6.2 | |
| 学習塾へ通う必要性を感じない | 4名 | 1.0% | 188名 | 1.3% | 1.0 | 1.3 | |
| 事業を知らなかった | 6名 | 1.5% | 222名 | 1.6% | 1.5 | 1.6 | |
| 申請方法がわからない | 10名 | 2.5% | 504名 | 3.6% | 2.5 | 3.6 | |
| 手続きが面倒 | 16名 | 4.0% | 828名 | 5.9% | 4.0 | 5.9 | |
| その他 | 27名 | 6.8% | 859名 | 6.1% | 6.8 | 6.1 | |
| 特に理由はない | 15名 | 3.8% | 507名 | 3.6% | 3.8 | 3.6 | |
| 無回答 | 7名 | 1.8% | 244名 | 1.7% | 1.8 | 1.7 | |

【小学生保護者】

| | 大阪市旭区 | | 大阪市24区 | | 0 | 50 | 100 |
|-------------------------|-------|--------|--------|--------|------|------|-----|
| | 255名 | 100.0% | 7761名 | 100.0% | | | |
| 所得制限で利用できない | 189名 | 74.1% | 5688名 | 73.3% | 74.1 | 73.3 | |
| 助成額の1万円では行かせたい学習塾等に行けない | 5名 | 2.0% | 137名 | 1.8% | 2.0 | 1.8 | |
| 家の近くに学習塾等がない | 2名 | 0.8% | 47名 | 0.6% | 0.8 | 0.6 | |
| 子どもが行きたがらない | 12名 | 4.7% | 429名 | 5.5% | 4.7 | 5.5 | |
| 学習塾へ通う必要性を感じない | 3名 | 1.2% | 92名 | 1.2% | 1.2 | 1.2 | |
| 事業を知らなかった | 6名 | 2.4% | 144名 | 1.9% | 2.4 | 1.9 | |
| 申請方法がわからない | 9名 | 3.5% | 321名 | 4.1% | 3.5 | 4.1 | |
| 手続きが面倒 | 13名 | 5.1% | 521名 | 6.7% | 5.1 | 6.7 | |
| その他 | 23名 | 9.0% | 599名 | 7.7% | 9.0 | 7.7 | |
| 特に理由はない | 9名 | 3.5% | 286名 | 3.7% | 3.5 | 3.7 | |
| 無回答 | 5名 | 2.0% | 136名 | 1.8% | 2.0 | 1.8 | |

〔中学生保護者〕

| | 大阪市旭区 | | 大阪市24区 | | 0 | 50 | 100 |
|-------------------------|-------|--------|--------|--------|------|------|-----|
| | 141名 | 100.0% | 6235名 | 100.0% | | | |
| 所得制限で利用できない | 122名 | 86.5% | 4804名 | 77.0% | 86.5 | 77.0 | |
| 助成額の1万円では行かせたい学習塾等に行けない | 2名 | 1.4% | 184名 | 3.0% | 1.4 | 3.0 | |
| 家の近くに学習塾等がない | 0名 | 0.0% | 21名 | 0.3% | 0.0 | 0.3 | |
| 子どもが行きたがらない | 4名 | 2.8% | 441名 | 7.1% | 2.8 | 7.1 | |
| 学習塾へ通う必要性を感じない | 1名 | 0.7% | 96名 | 1.5% | 0.7 | 1.5 | |
| 事業を知らなかった | 0名 | 0.0% | 78名 | 1.3% | 0.0 | 1.3 | |
| 申請方法がわからない | 1名 | 0.7% | 183名 | 2.9% | 0.7 | 2.9 | |
| 手続きが面倒 | 3名 | 2.1% | 307名 | 4.9% | 2.1 | 4.9 | |
| その他 | 4名 | 2.8% | 260名 | 4.2% | 2.8 | 4.2 | |
| 特に理由はない | 6名 | 4.3% | 221名 | 3.5% | 4.3 | 3.5 | |
| 無回答 | 2名 | 1.4% | 108名 | 1.7% | 1.4 | 1.7 | |

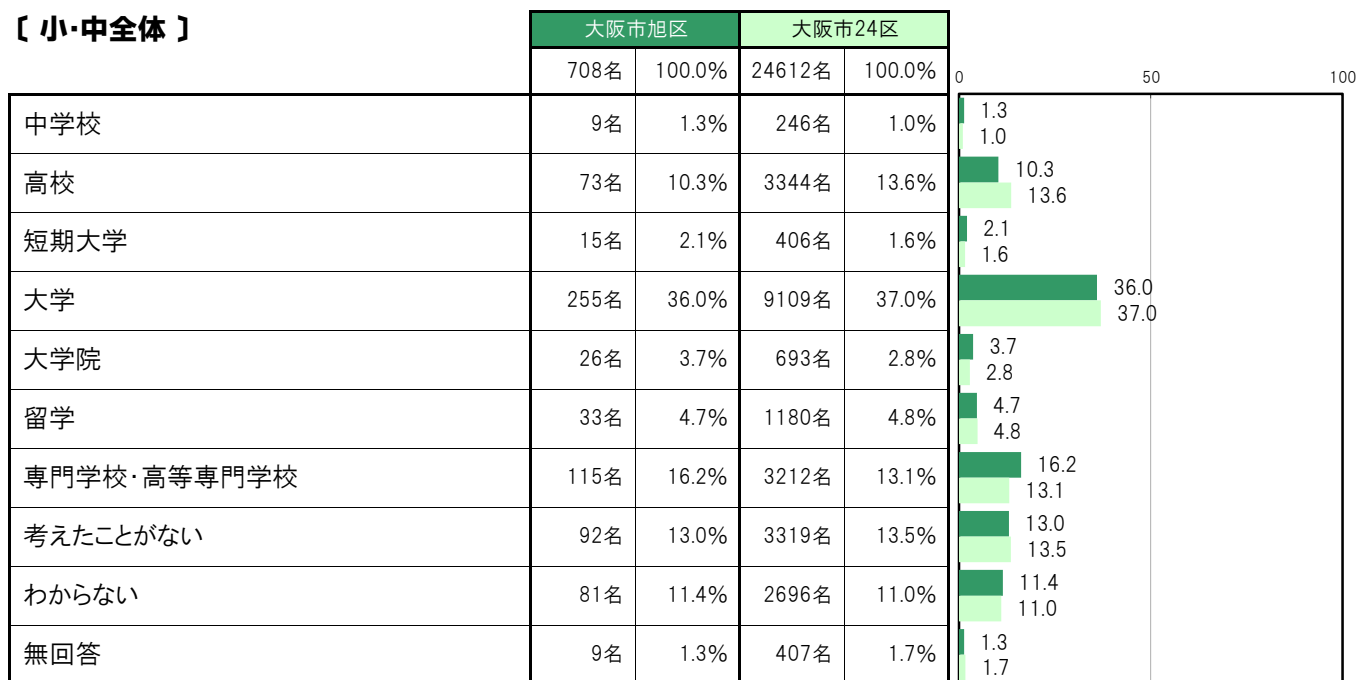
A-104.将来どこまでの進学を希望するか【子ども 問27】

大阪市旭区〔小・中全体〕では、「大学」255名 36.0%、「専門学校・高等専門学校」115名 16.2%、「考えたことがない」92名 13.0%、「わからない」81名 11.4%、「高校」73名 10.3%の順に高くなっている。

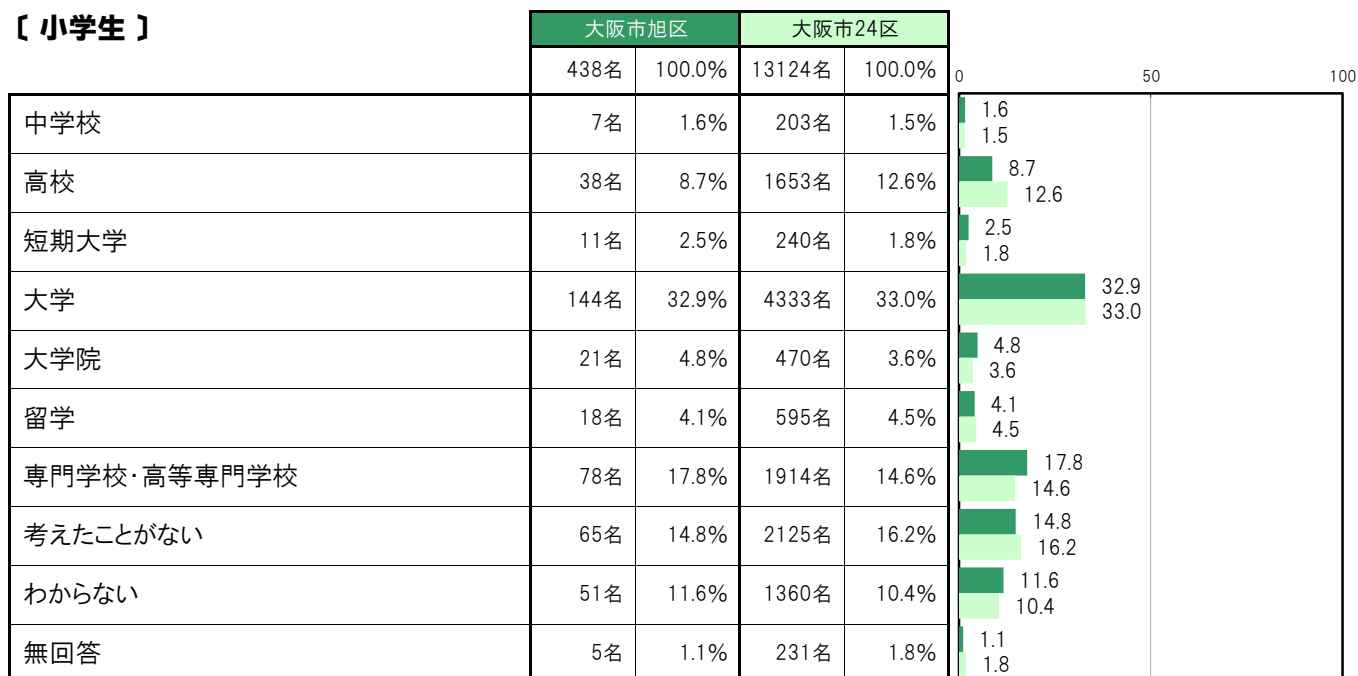
大阪市旭区〔小学生〕では、「大学」144名 32.9%、「専門学校・高等専門学校」78名 17.8%、「考えたことがない」65名 14.8%、「わからない」51名 11.6%、「高校」38名 8.7%の順に高くなっている。

大阪市旭区〔中学生〕では、「大学」111名 41.1%、「専門学校・高等専門学校」37名 13.7%、「高校」35名 13.0%、「わからない」30名 11.1%、「考えたことがない」27名 10.0%の順に高くなっている。

〔小・中全体〕



〔小学生〕



〔中学生〕

| | 大阪市旭区 | | 大阪市24区 | | 0 | 50 | 100 |
|-------------|-------|--------|--------|--------|------|------|-----|
| | 270名 | 100.0% | 11488名 | 100.0% | | | |
| 中学校 | 2名 | 0.7% | 43名 | 0.4% | 0.7 | 0.4 | |
| 高校 | 35名 | 13.0% | 1691名 | 14.7% | 13.0 | 14.7 | |
| 短期大学 | 4名 | 1.5% | 166名 | 1.4% | 1.5 | 1.4 | |
| 大学 | 111名 | 41.1% | 4776名 | 41.6% | 41.1 | 41.6 | |
| 大学院 | 5名 | 1.9% | 223名 | 1.9% | 1.9 | 1.9 | |
| 留学 | 15名 | 5.6% | 585名 | 5.1% | 5.6 | 5.1 | |
| 専門学校・高等専門学校 | 37名 | 13.7% | 1298名 | 11.3% | 13.7 | 11.3 | |
| 考えたことがない | 27名 | 10.0% | 1194名 | 10.4% | 10.0 | 10.4 | |
| わからない | 30名 | 11.1% | 1336名 | 11.6% | 11.1 | 11.6 | |
| 無回答 | 4名 | 1.5% | 176名 | 1.5% | 1.5 | 1.5 | |

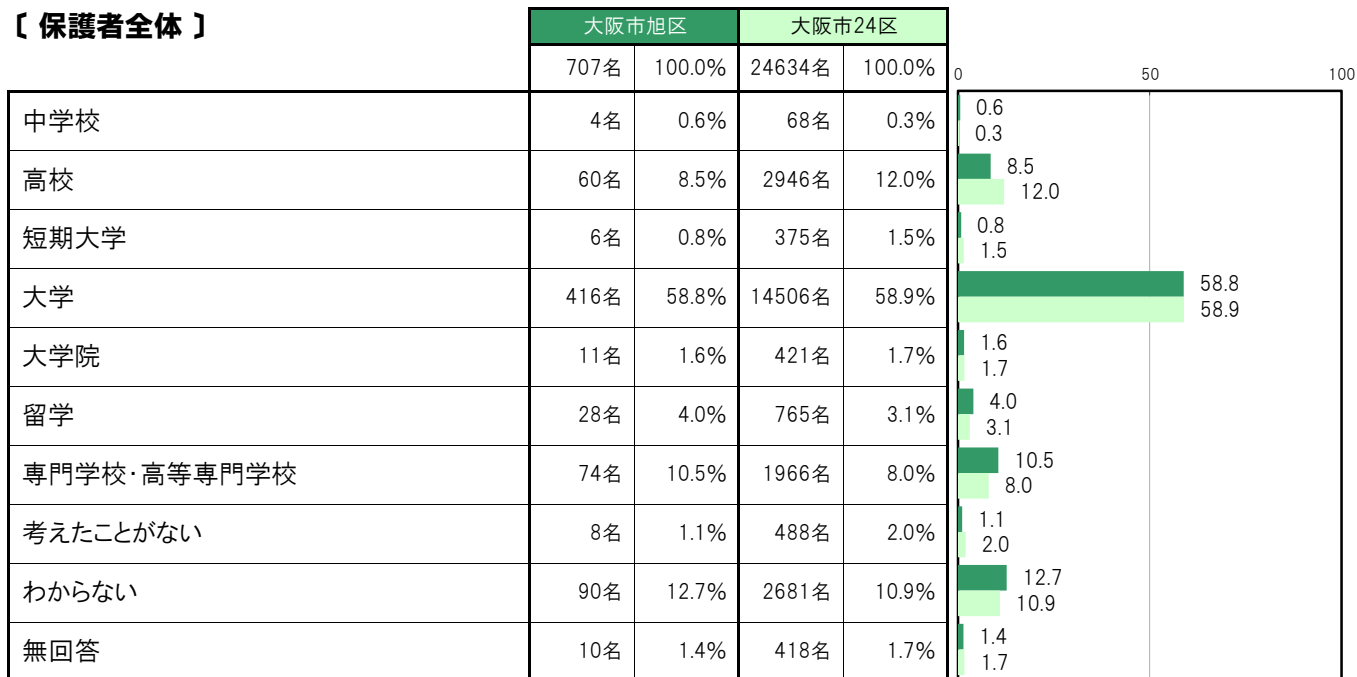
A-105.子どもの進学についてどこまでを希望するか【保護者 問15】

大阪市旭区〔保護者全体〕では、「大学」416名 58.8%、「わからない」90名 12.7%、「専門学校・高等専門学校」74名 10.5%、「高校」60名 8.5%、「留学」28名 4.0%の順に高くなっている。

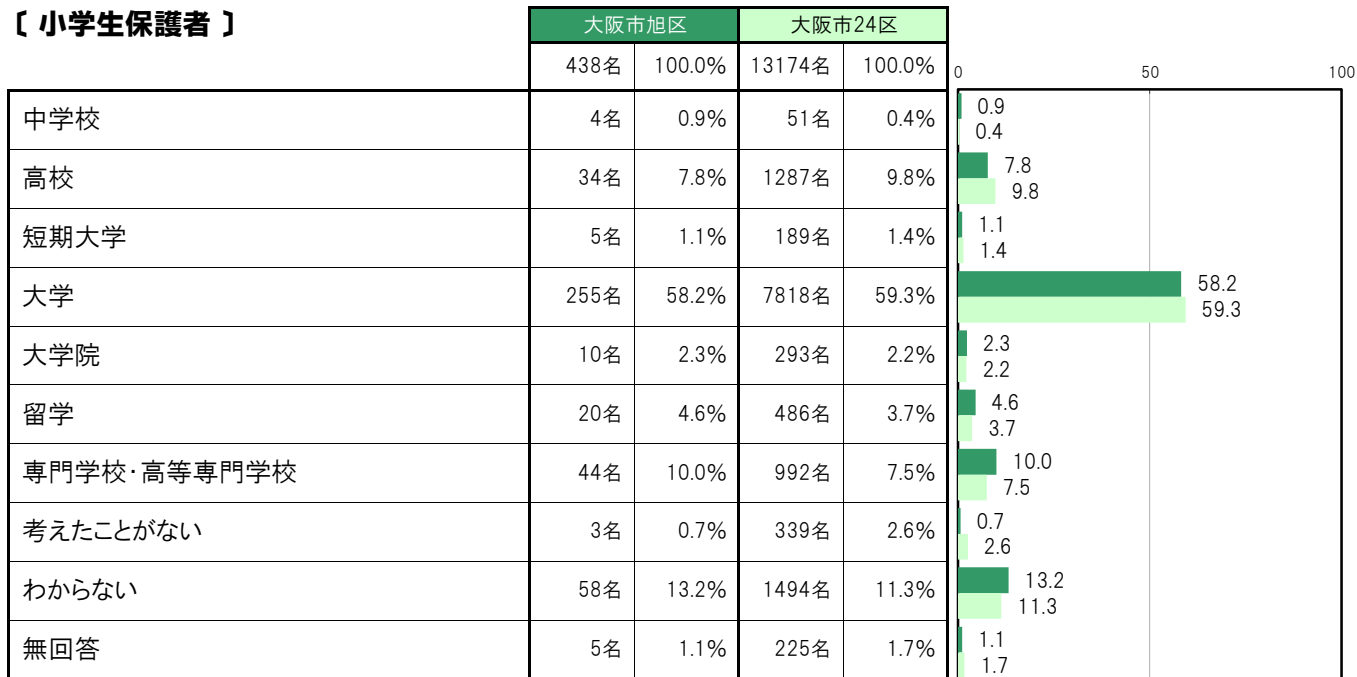
大阪市旭区〔小学生保護者〕では、「大学」255名 58.2%、「わからない」58名 13.2%、「専門学校・高等専門学校」44名 10.0%、「高校」34名 7.8%、「留学」20名 4.6%の順に高くなっている。

大阪市旭区〔中学生保護者〕では、「大学」161名 59.9%、「わからない」32名 11.9%、「専門学校・高等専門学校」30名 11.2%、「高校」26名 9.7%、「留学」8名 3.0%の順に高くなっている。

【保護者全体】



【小学生保護者】



〔中学生保護者〕

| | 大阪市旭区 | | 大阪市24区 | | 0 | 50 | 100 |
|-------------|-------|--------|--------|--------|------|------|-----|
| | 269名 | 100.0% | 11460名 | 100.0% | | | |
| 中学校 | 0名 | 0.0% | 17名 | 0.1% | 0.0 | 0.1 | |
| 高校 | 26名 | 9.7% | 1659名 | 14.5% | 9.7 | 14.5 | |
| 短期大学 | 1名 | 0.4% | 186名 | 1.6% | 0.4 | 1.6 | |
| 大学 | 161名 | 59.9% | 6688名 | 58.4% | 59.9 | 58.4 | |
| 大学院 | 1名 | 0.4% | 128名 | 1.1% | 0.4 | 1.1 | |
| 留学 | 8名 | 3.0% | 279名 | 2.4% | 3.0 | 2.4 | |
| 専門学校・高等専門学校 | 30名 | 11.2% | 974名 | 8.5% | 11.2 | 8.5 | |
| 考えたことがない | 5名 | 1.9% | 149名 | 1.3% | 1.9 | 1.3 | |
| わからない | 32名 | 11.9% | 1187名 | 10.4% | 11.9 | 10.4 | |
| 無回答 | 5名 | 1.9% | 193名 | 1.7% | 1.9 | 1.7 | |

(4) 社会環境

A-106.心配ごとや悩みごとを親身になって聞いてくれる人がいるか〔保護者 問19①〕

大阪市旭区〔保護者全体〕では、「いる（1点）」608名 86.2%、「いない（0点）」44名 6.2%、「わからない」44名 6.2%、〔加重得点平均〕は0.93点となっている。

大阪市旭区〔小学生保護者〕では、「いる（1点）」378名 86.7%、「いない（0点）」28名 6.4%、「わからない」25名 5.7%、〔加重得点平均〕は0.93点となっている。

大阪市旭区〔中学生保護者〕では、「いる（1点）」230名 85.5%、「いない（0点）」16名 5.9%、「わからない」19名 7.1%、〔加重得点平均〕は0.93点となっている。

〔保護者全体〕

| | 大阪市旭区 | | 大阪市24区 | | 加重得点平均 |
|----------|-------|-------|--------|-------|--------|
| | 人数 | 割合 | 人数 | 割合 | |
| いる（1点） | 608名 | 86.2% | 21574名 | 87.8% | 86.2 |
| いない（0点） | 44名 | 6.2% | 1400名 | 5.7% | 5.7 |
| わからない | 44名 | 6.2% | 1185名 | 4.8% | 6.2 |
| 無回答 | 9名 | 1.3% | 417名 | 1.7% | 4.8 |
| 〔加重得点平均〕 | 0.93点 | | 0.94点 | | 1.3 |

〔小学生保護者〕

| | 大阪市旭区 | | 大阪市24区 | | 加重得点平均 |
|----------|-------|-------|--------|-------|--------|
| | 人数 | 割合 | 人数 | 割合 | |
| いる（1点） | 378名 | 86.7% | 11603名 | 88.3% | 86.7 |
| いない（0点） | 28名 | 6.4% | 738名 | 5.6% | 5.6 |
| わからない | 25名 | 5.7% | 587名 | 4.5% | 5.7 |
| 無回答 | 5名 | 1.1% | 213名 | 1.6% | 4.5 |
| 〔加重得点平均〕 | 0.93点 | | 0.94点 | | 1.1 |

〔中学生保護者〕

| | 大阪市旭区 | | 大阪市24区 | | 加重得点平均 |
|----------|-------|-------|--------|-------|--------|
| | 人数 | 割合 | 人数 | 割合 | |
| いる（1点） | 230名 | 85.5% | 9971名 | 87.2% | 85.5 |
| いない（0点） | 16名 | 5.9% | 662名 | 5.8% | 5.8 |
| わからない | 19名 | 7.1% | 598名 | 5.2% | 7.1 |
| 無回答 | 4名 | 1.5% | 204名 | 1.8% | 5.2 |
| 〔加重得点平均〕 | 0.93点 | | 0.94点 | | 1.5 |

A-107.気持ちを察して思いやってくれる人がいるか〔保護者 問19②〕

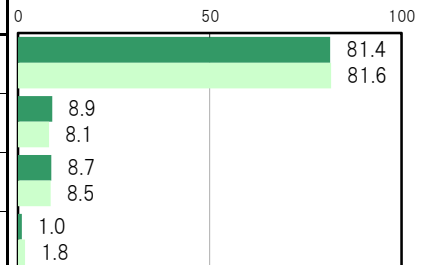
大阪市旭区〔保護者全体〕では、「いる（1点）」574名 81.4%、「いない（0点）」63名 8.9%、「わからない」61名 8.7%、〔加重得点平均〕は0.90点となっている。

大阪市旭区〔小学生保護者〕では、「いる（1点）」357名 81.9%、「いない（0点）」40名 9.2%、「わからない」34名 7.8%、〔加重得点平均〕は0.90点となっている。

大阪市旭区〔中学生保護者〕では、「いる（1点）」217名 80.7%、「いない（0点）」23名 8.6%、「わからない」27名 10.0%、〔加重得点平均〕は0.90点となっている。

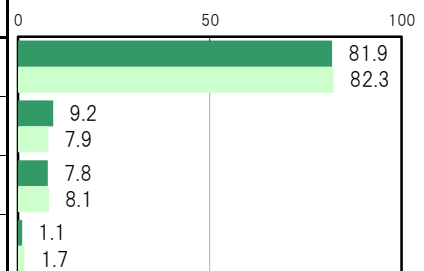
〔保護者全体〕

| | 大阪市旭区 | | 大阪市24区 | |
|----------|-------|--------|--------|--------|
| | 705名 | 100.0% | 24576名 | 100.0% |
| いる（1点） | 574名 | 81.4% | 20051名 | 81.6% |
| いない（0点） | 63名 | 8.9% | 1995名 | 8.1% |
| わからない | 61名 | 8.7% | 2088名 | 8.5% |
| 無回答 | 7名 | 1.0% | 442名 | 1.8% |
| 〔加重得点平均〕 | 0.90点 | | 0.91点 | |



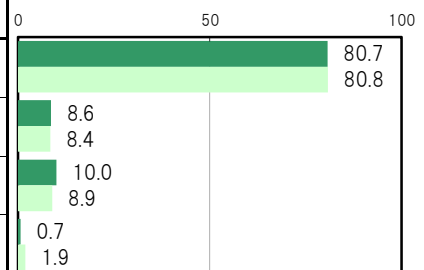
〔小学生保護者〕

| | 大阪市旭区 | | 大阪市24区 | |
|----------|-------|--------|--------|--------|
| | 436名 | 100.0% | 13141名 | 100.0% |
| いる（1点） | 357名 | 81.9% | 10814名 | 82.3% |
| いない（0点） | 40名 | 9.2% | 1040名 | 7.9% |
| わからない | 34名 | 7.8% | 1065名 | 8.1% |
| 無回答 | 5名 | 1.1% | 222名 | 1.7% |
| 〔加重得点平均〕 | 0.90点 | | 0.91点 | |



〔中学生保護者〕

| | 大阪市旭区 | | 大阪市24区 | |
|----------|-------|--------|--------|--------|
| | 269名 | 100.0% | 11435名 | 100.0% |
| いる（1点） | 217名 | 80.7% | 9237名 | 80.8% |
| いない（0点） | 23名 | 8.6% | 955名 | 8.4% |
| わからない | 27名 | 10.0% | 1023名 | 8.9% |
| 無回答 | 2名 | 0.7% | 220名 | 1.9% |
| 〔加重得点平均〕 | 0.90点 | | 0.91点 | |



A-108. 趣味や関心事を話して、気分転換させてくれる人がいるか【保護者 問19③】

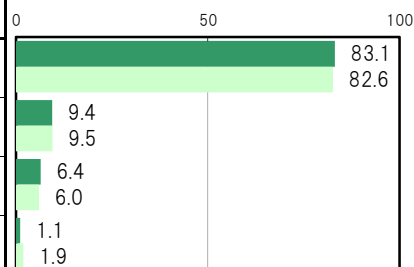
大阪市旭区〔保護者全体〕では、「いる（1点）」586名 83.1%、「いない（0点）」66名 9.4%、「わからない」45名 6.4%、〔加重得点平均〕は0.90点となっている。

大阪市旭区〔小学生保護者〕では、「いる（1点）」371名 85.1%、「いない（0点）」32名 7.3%、「わからない」28名 6.4%、〔加重得点平均〕は0.92点となっている。

大阪市旭区〔中学生保護者〕では、「いる（1点）」215名 79.9%、「いない（0点）」34名 12.6%、「わからない」17名 6.3%、〔加重得点平均〕は0.86点となっている。

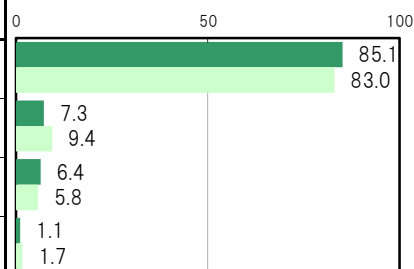
【保護者全体】

| | 大阪市旭区 | | 大阪市24区 | |
|----------|-------|--------|--------|--------|
| | 705名 | 100.0% | 24576名 | 100.0% |
| いる（1点） | 586名 | 83.1% | 20309名 | 82.6% |
| いない（0点） | 66名 | 9.4% | 2325名 | 9.5% |
| わからない | 45名 | 6.4% | 1480名 | 6.0% |
| 無回答 | 8名 | 1.1% | 462名 | 1.9% |
| 〔加重得点平均〕 | 0.90点 | | 0.90点 | |



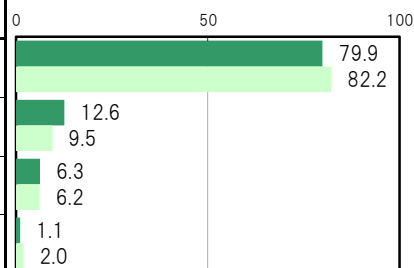
【小学生保護者】

| | 大阪市旭区 | | 大阪市24区 | |
|----------|-------|--------|--------|--------|
| | 436名 | 100.0% | 13141名 | 100.0% |
| いる（1点） | 371名 | 85.1% | 10913名 | 83.0% |
| いない（0点） | 32名 | 7.3% | 1233名 | 9.4% |
| わからない | 28名 | 6.4% | 767名 | 5.8% |
| 無回答 | 5名 | 1.1% | 228名 | 1.7% |
| 〔加重得点平均〕 | 0.92点 | | 0.90点 | |



【中学生保護者】

| | 大阪市旭区 | | 大阪市24区 | |
|----------|-------|--------|--------|--------|
| | 269名 | 100.0% | 11435名 | 100.0% |
| いる（1点） | 215名 | 79.9% | 9396名 | 82.2% |
| いない（0点） | 34名 | 12.6% | 1092名 | 9.5% |
| わからない | 17名 | 6.3% | 713名 | 6.2% |
| 無回答 | 3名 | 1.1% | 234名 | 2.0% |
| 〔加重得点平均〕 | 0.86点 | | 0.90点 | |



A-109.子どもとの関わりについて適切な助言をくれる人がいるか【保護者 問19④】

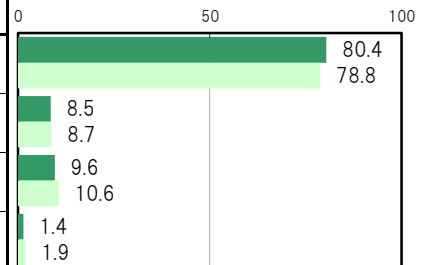
大阪市旭区〔保護者全体〕では、「いる（1点）」567名 80.4%、「いない（0点）」60名 8.5%、「わからない」68名 9.6%、〔加重得点平均〕は0.90点となっている。

大阪市旭区〔小学生保護者〕では、「いる（1点）」354名 81.2%、「いない（0点）」36名 8.3%、「わからない」39名 8.9%、〔加重得点平均〕は0.91点となっている。

大阪市旭区〔中学生保護者〕では、「いる（1点）」213名 79.2%、「いない（0点）」24名 8.9%、「わからない」29名 10.8%、〔加重得点平均〕は0.90点となっている。

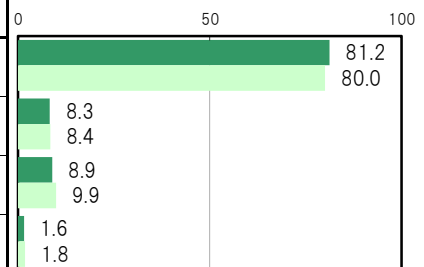
【保護者全体】

| | 大阪市旭区 | | 大阪市24区 | |
|----------|-------|--------|--------|--------|
| | 705名 | 100.0% | 24576名 | 100.0% |
| いる（1点） | 567名 | 80.4% | 19356名 | 78.8% |
| いない（0点） | 60名 | 8.5% | 2140名 | 8.7% |
| わからない | 68名 | 9.6% | 2609名 | 10.6% |
| 無回答 | 10名 | 1.4% | 471名 | 1.9% |
| 〔加重得点平均〕 | 0.90点 | | 0.90点 | |



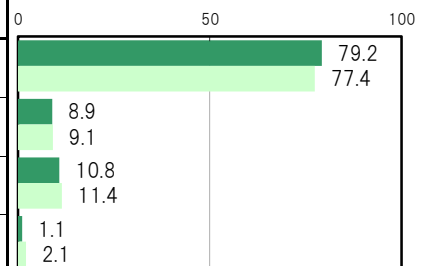
【小学生保護者】

| | 大阪市旭区 | | 大阪市24区 | |
|----------|-------|--------|--------|--------|
| | 436名 | 100.0% | 13141名 | 100.0% |
| いる（1点） | 354名 | 81.2% | 10510名 | 80.0% |
| いない（0点） | 36名 | 8.3% | 1098名 | 8.4% |
| わからない | 39名 | 8.9% | 1303名 | 9.9% |
| 無回答 | 7名 | 1.6% | 230名 | 1.8% |
| 〔加重得点平均〕 | 0.91点 | | 0.91点 | |



【中学生保護者】

| | 大阪市旭区 | | 大阪市24区 | |
|----------|-------|--------|--------|--------|
| | 269名 | 100.0% | 11435名 | 100.0% |
| いる（1点） | 213名 | 79.2% | 8846名 | 77.4% |
| いない（0点） | 24名 | 8.9% | 1042名 | 9.1% |
| わからない | 29名 | 10.8% | 1306名 | 11.4% |
| 無回答 | 3名 | 1.1% | 241名 | 2.1% |
| 〔加重得点平均〕 | 0.90点 | | 0.89点 | |



A-110.子どもの学びや遊びを豊かにする情報をくれる人がいるか〔保護者 問19⑤〕

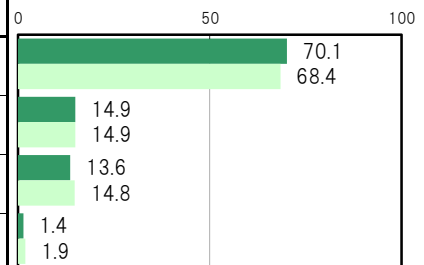
大阪市旭区〔保護者全体〕では、「いる（1点）」494名 70.1%、「いない（0点）」105名 14.9%、「わからない」96名 13.6%、〔加重得点平均〕は0.82点となっている。

大阪市旭区〔小学生保護者〕では、「いる（1点）」311名 71.3%、「いない（0点）」62名 14.2%、「わからない」57名 13.1%、〔加重得点平均〕は0.83点となっている。

大阪市旭区〔中学生保護者〕では、「いる（1点）」183名 68.0%、「いない（0点）」43名 16.0%、「わからない」39名 14.5%、〔加重得点平均〕は0.81点となっている。

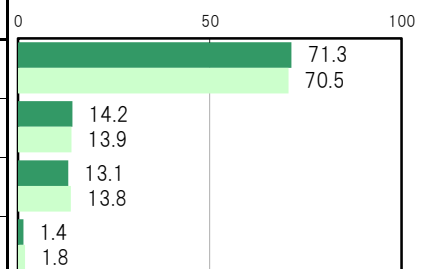
〔保護者全体〕

| | 大阪市旭区 | | 大阪市24区 | |
|----------|-------|--------|--------|--------|
| | 705名 | 100.0% | 24576名 | 100.0% |
| いる（1点） | 494名 | 70.1% | 16798名 | 68.4% |
| いない（0点） | 105名 | 14.9% | 3662名 | 14.9% |
| わからない | 96名 | 13.6% | 3641名 | 14.8% |
| 無回答 | 10名 | 1.4% | 475名 | 1.9% |
| 〔加重得点平均〕 | 0.82点 | | 0.82点 | |



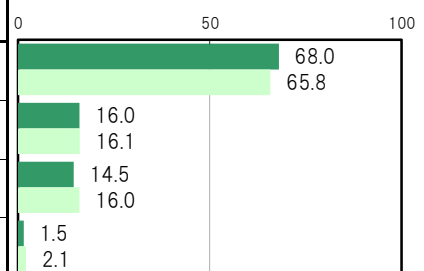
〔小学生保護者〕

| | 大阪市旭区 | | 大阪市24区 | |
|----------|-------|--------|--------|--------|
| | 436名 | 100.0% | 13141名 | 100.0% |
| いる（1点） | 311名 | 71.3% | 9270名 | 70.5% |
| いない（0点） | 62名 | 14.2% | 1823名 | 13.9% |
| わからない | 57名 | 13.1% | 1808名 | 13.8% |
| 無回答 | 6名 | 1.4% | 240名 | 1.8% |
| 〔加重得点平均〕 | 0.83点 | | 0.84点 | |



〔中学生保護者〕

| | 大阪市旭区 | | 大阪市24区 | |
|----------|-------|--------|--------|--------|
| | 269名 | 100.0% | 11435名 | 100.0% |
| いる（1点） | 183名 | 68.0% | 7528名 | 65.8% |
| いない（0点） | 43名 | 16.0% | 1839名 | 16.1% |
| わからない | 39名 | 14.5% | 1833名 | 16.0% |
| 無回答 | 4名 | 1.5% | 235名 | 2.1% |
| 〔加重得点平均〕 | 0.81点 | | 0.80点 | |



A-111.子どもの体調が悪いとき、医療機関に連れて行ってくれる人がいるか〔保護者 問19⑥〕

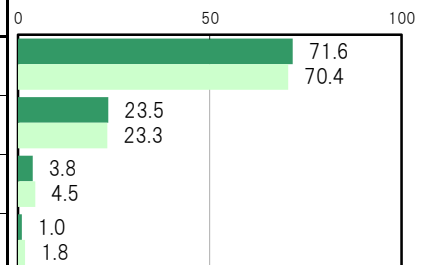
大阪市旭区〔保護者全体〕では、「いる（1点）」505名 71.6%、「いない（0点）」166名 23.5%、「わからない」27名 3.8%、〔加重得点平均〕は0.75点となっている。

大阪市旭区〔小学生保護者〕では、「いる（1点）」320名 73.4%、「いない（0点）」98名 22.5%、「わからない」13名 3.0%、〔加重得点平均〕は0.77点となっている。

大阪市旭区〔中学生保護者〕では、「いる（1点）」185名 68.8%、「いない（0点）」68名 25.3%、「わからない」14名 5.2%、〔加重得点平均〕は0.73点となっている。

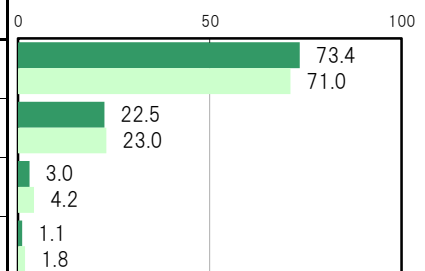
〔保護者全体〕

| | 大阪市旭区 | | 大阪市24区 | |
|----------|-------|-------|--------|-------|
| | 人数 | 割合 | 人数 | 割合 |
| いる（1点） | 505名 | 71.6% | 17304名 | 70.4% |
| いない（0点） | 166名 | 23.5% | 5731名 | 23.3% |
| わからない | 27名 | 3.8% | 1097名 | 4.5% |
| 無回答 | 7名 | 1.0% | 444名 | 1.8% |
| 〔加重得点平均〕 | 0.75点 | | 0.75点 | |



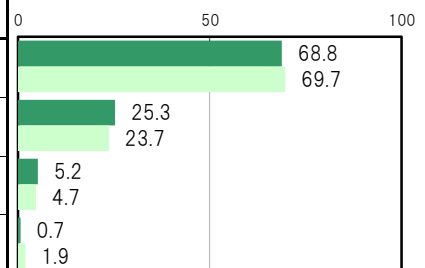
〔小学生保護者〕

| | 大阪市旭区 | | 大阪市24区 | |
|----------|-------|-------|--------|-------|
| | 人数 | 割合 | 人数 | 割合 |
| いる（1点） | 320名 | 73.4% | 9331名 | 71.0% |
| いない（0点） | 98名 | 22.5% | 3026名 | 23.0% |
| わからない | 13名 | 3.0% | 554名 | 4.2% |
| 無回答 | 5名 | 1.1% | 230名 | 1.8% |
| 〔加重得点平均〕 | 0.77点 | | 0.76点 | |



〔中学生保護者〕

| | 大阪市旭区 | | 大阪市24区 | |
|----------|-------|-------|--------|-------|
| | 人数 | 割合 | 人数 | 割合 |
| いる（1点） | 185名 | 68.8% | 7973名 | 69.7% |
| いない（0点） | 68名 | 25.3% | 2705名 | 23.7% |
| わからない | 14名 | 5.2% | 543名 | 4.7% |
| 無回答 | 2名 | 0.7% | 214名 | 1.9% |
| 〔加重得点平均〕 | 0.73点 | | 0.75点 | |



A-112.留守を頼める人がいるか〔保護者 問19⑦〕

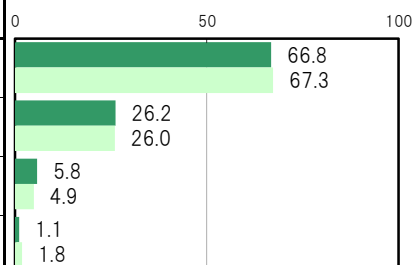
大阪市旭区〔保護者全体〕では、「いる（1点）」471名 66.8%、「いない（0点）」185名 26.2%、「わからない」41名 5.8%、〔加重得点平均〕は0.72点となっている。

大阪市旭区〔小学生保護者〕では、「いる（1点）」294名 67.4%、「いない（0点）」115名 26.4%、「わからない」21名 4.8%、〔加重得点平均〕は0.72点となっている。

大阪市旭区〔中学生保護者〕では、「いる（1点）」177名 65.8%、「いない（0点）」70名 26.0%、「わからない」20名 7.4%、〔加重得点平均〕は0.72点となっている。

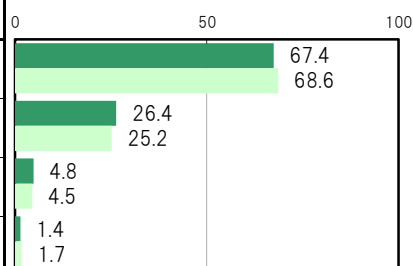
〔保護者全体〕

| | 大阪市旭区 | | 大阪市24区 | |
|----------|-------|--------|--------|--------|
| | 705名 | 100.0% | 24576名 | 100.0% |
| いる（1点） | 471名 | 66.8% | 16541名 | 67.3% |
| いない（0点） | 185名 | 26.2% | 6379名 | 26.0% |
| わからない | 41名 | 5.8% | 1208名 | 4.9% |
| 無回答 | 8名 | 1.1% | 448名 | 1.8% |
| 〔加重得点平均〕 | 0.72点 | | 0.72点 | |



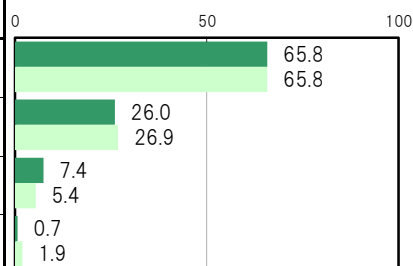
〔小学生保護者〕

| | 大阪市旭区 | | 大阪市24区 | |
|----------|-------|--------|--------|--------|
| | 436名 | 100.0% | 13141名 | 100.0% |
| いる（1点） | 294名 | 67.4% | 9016名 | 68.6% |
| いない（0点） | 115名 | 26.4% | 3308名 | 25.2% |
| わからない | 21名 | 4.8% | 590名 | 4.5% |
| 無回答 | 6名 | 1.4% | 227名 | 1.7% |
| 〔加重得点平均〕 | 0.72点 | | 0.73点 | |



〔中学生保護者〕

| | 大阪市旭区 | | 大阪市24区 | |
|----------|-------|--------|--------|--------|
| | 269名 | 100.0% | 11435名 | 100.0% |
| いる（1点） | 177名 | 65.8% | 7525名 | 65.8% |
| いない（0点） | 70名 | 26.0% | 3071名 | 26.9% |
| わからない | 20名 | 7.4% | 618名 | 5.4% |
| 無回答 | 2名 | 0.7% | 221名 | 1.9% |
| 〔加重得点平均〕 | 0.72点 | | 0.71点 | |



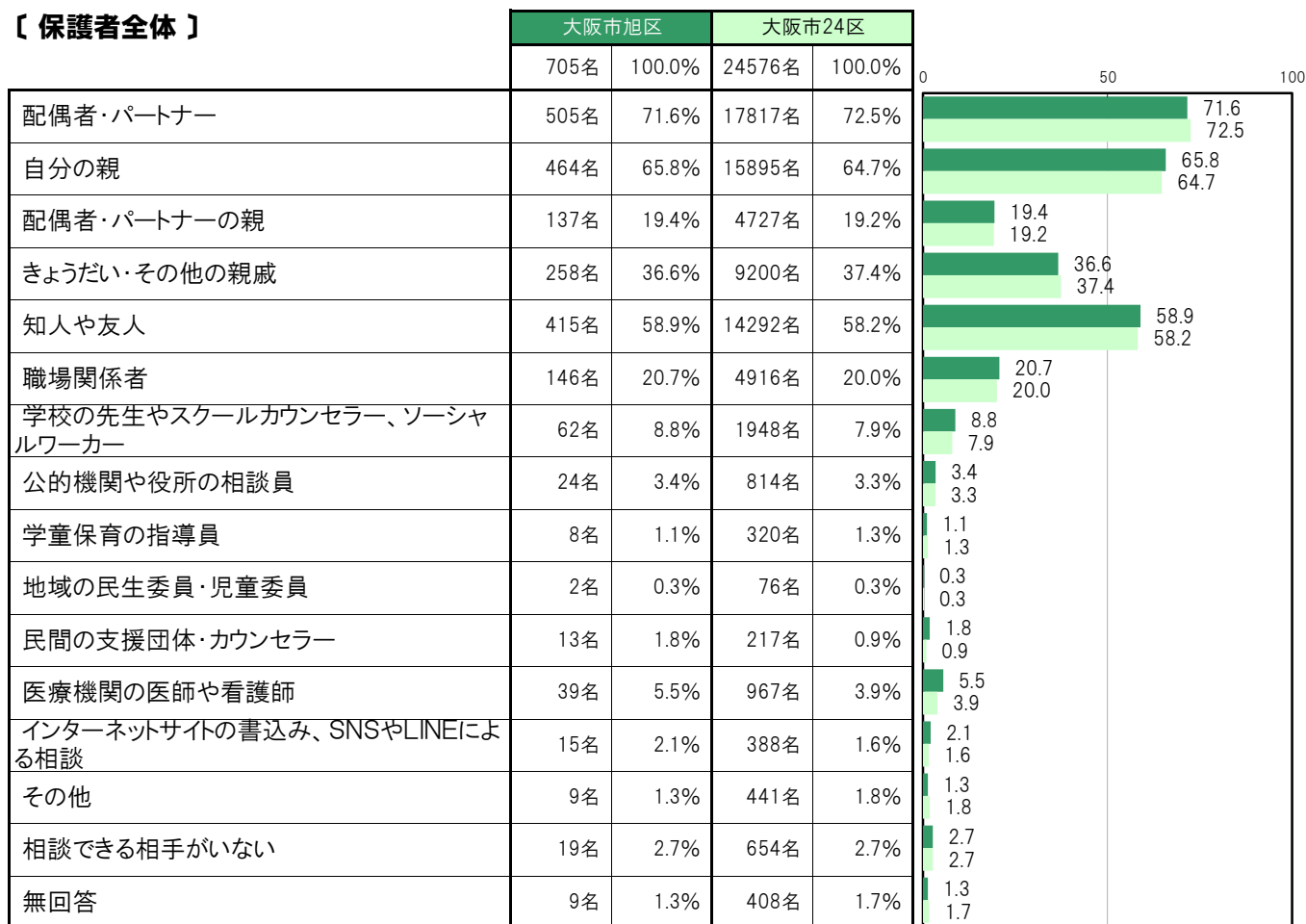
A-113.困った時や悩み事の相談相手・相談先【保護者 問20】

大阪市旭区〔保護者全体〕では、「配偶者・パートナー」505名 71.6%、「自分の親」464名 65.8%、「知人や友人」415名 58.9%、「きょうだい・その他の親戚」258名 36.6%、「職場関係者」146名 20.7%の順に高くなっている。

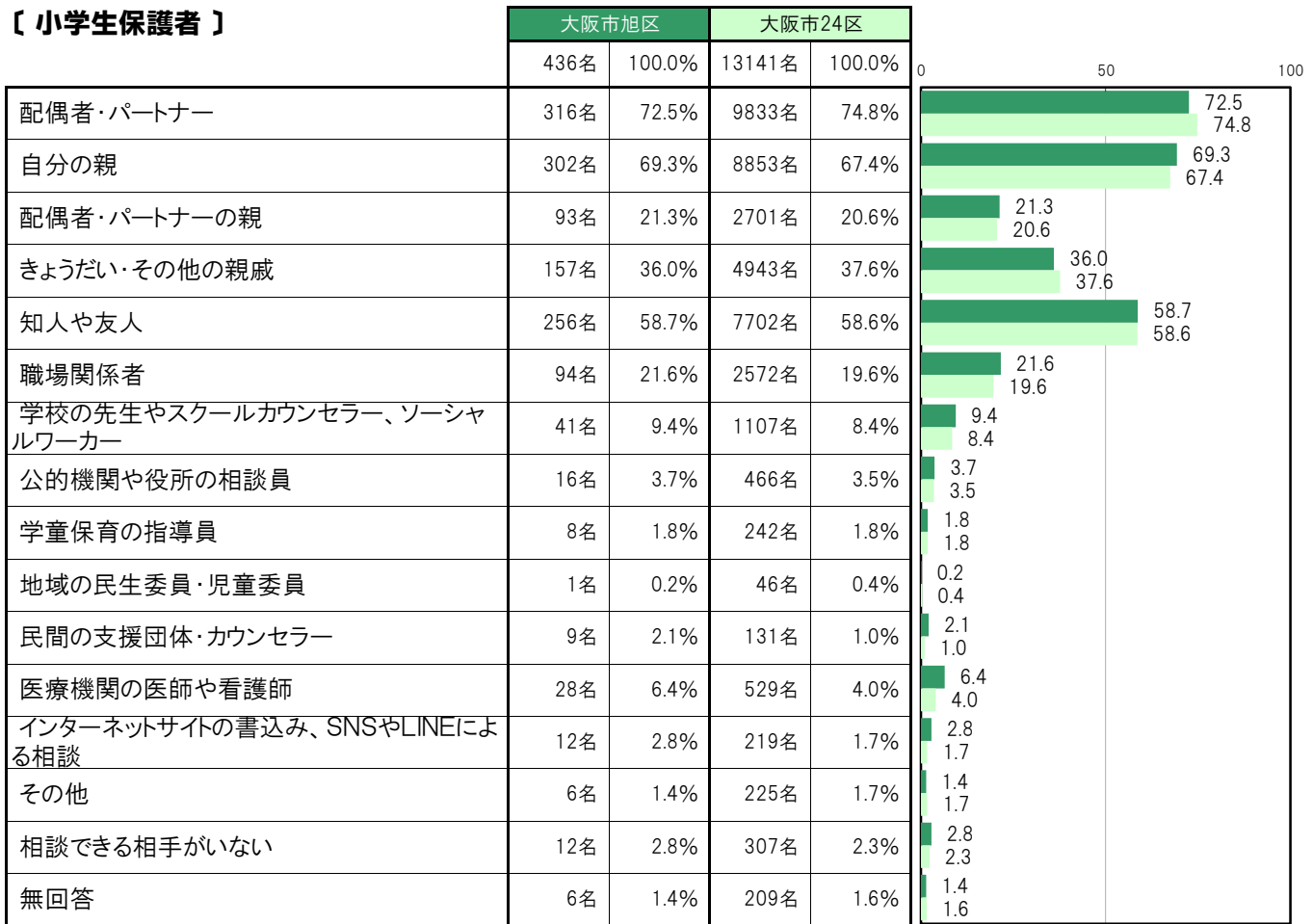
大阪市旭区〔小学生保護者〕では、「配偶者・パートナー」316名 72.5%、「自分の親」302名 69.3%、「知人や友人」256名 58.7%、「きょうだい・その他の親戚」157名 36.0%、「職場関係者」94名 21.6%の順に高くなっている。

大阪市旭区〔中学生保護者〕では、「配偶者・パートナー」189名 70.3%、「自分の親」162名 60.2%、「知人や友人」159名 59.1%、「きょうだい・その他の親戚」101名 37.5%、「職場関係者」52名 19.3%の順に高くなっている。

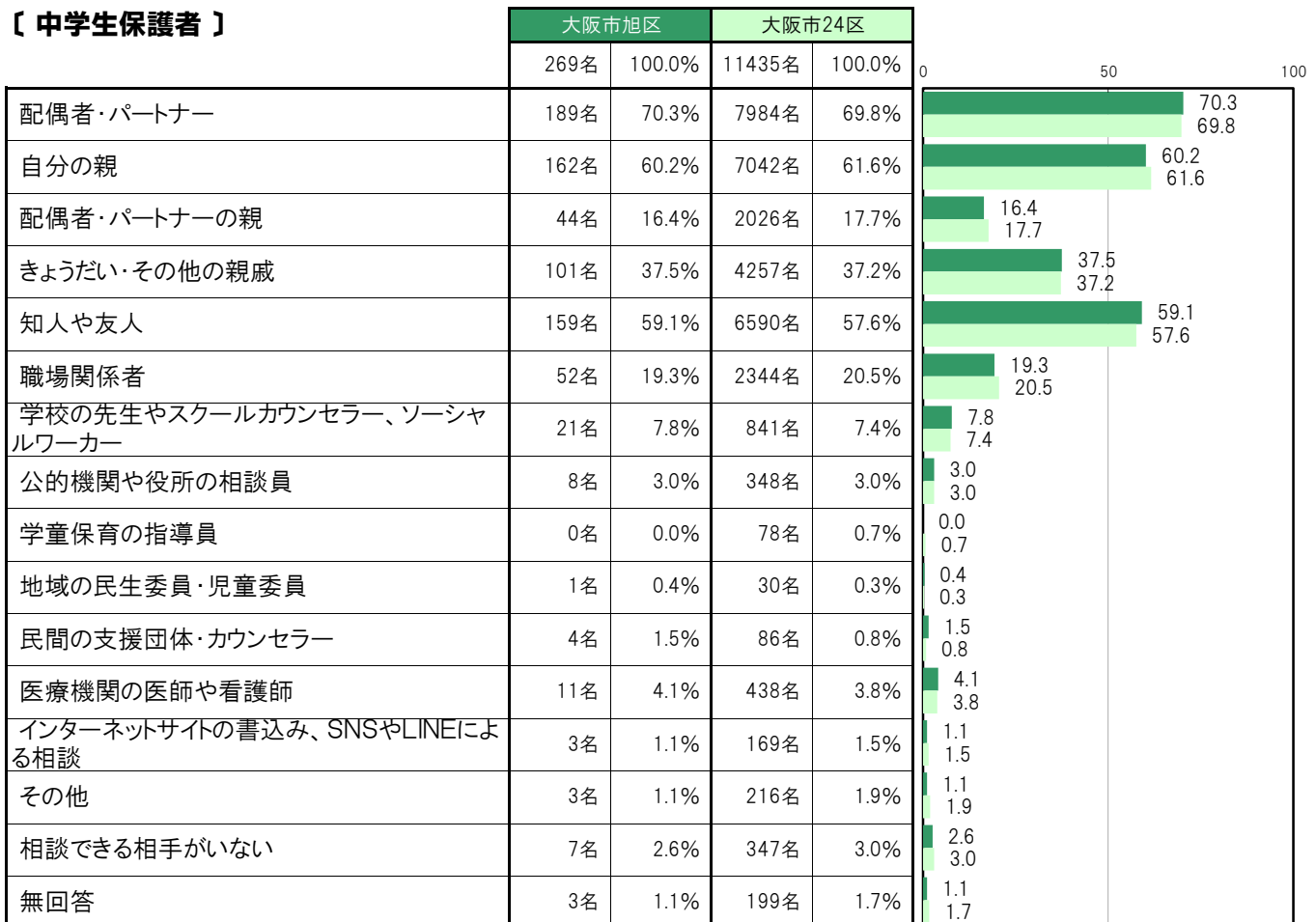
【保護者全体】



【小学生保護者】



【中学生保護者】



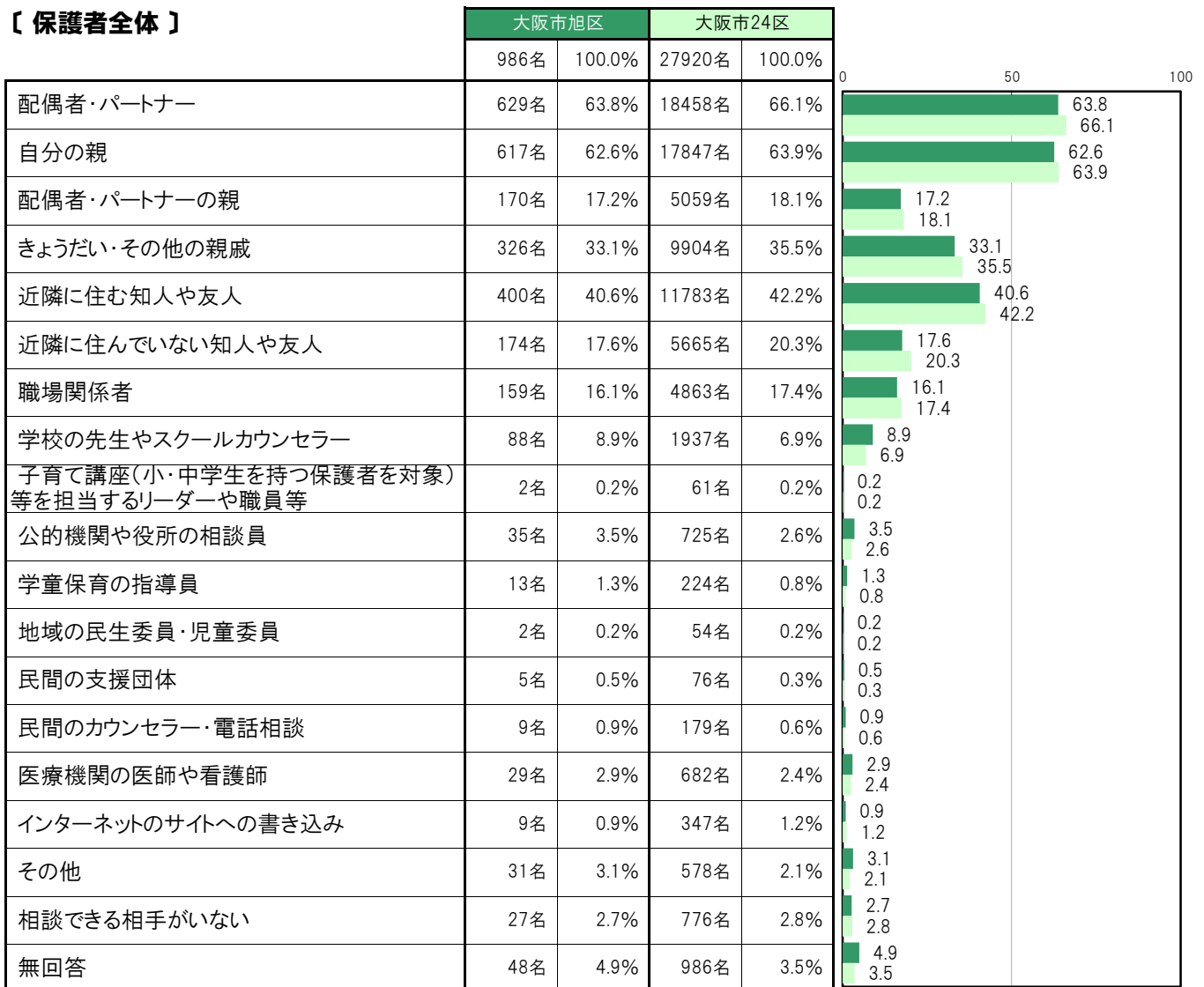
A-113.困った時や悩み事の相談相手・相談先 ※2016年調査結果

大阪市旭区〔保護者全体〕では、「配偶者・パートナー」629名 63.8%、「自分の親」617名 62.6%、「近隣に住む知人や友人」400名 40.6%、「きょうだい・その他の親戚」326名 33.1%、「近隣に住んでいない知人や友人」174名 17.6%の順に高くなっている。

大阪市旭区〔小学生保護者〕では、「配偶者・パートナー」310名 66.1%、「自分の親」306名 65.2%、「近隣に住む知人や友人」198名 42.2%、「きょうだい・その他の親戚」159名 33.9%、「近隣に住んでいない知人や友人」89名 19.0%の順に高くなっている。

大阪市旭区〔中学生保護者〕では、「配偶者・パートナー」312名 61.4%、「自分の親」308名 60.6%、「近隣に住む知人や友人」199名 39.2%、「きょうだい・その他の親戚」167名 32.9%、「職場関係者」92名 18.1%の順に高くなっている。

【保護者全体】



〔小学生保護者〕

| | 大阪市旭区 | | 大阪市24区 | | 0 | 50 | 100 |
|-------------------------------------|-------|-------|--------|-------|------|------|-----|
| | 人数 | 割合 | 人数 | 割合 | | | |
| 配偶者・パートナー | 310名 | 66.1% | 10053名 | 69.2% | 66.1 | 69.2 | |
| 自分の親 | 306名 | 65.2% | 9683名 | 66.6% | 65.2 | 66.6 | |
| 配偶者・パートナーの親 | 87名 | 18.6% | 2974名 | 20.5% | 18.6 | 20.5 | |
| きょうだい・その他の親戚 | 159名 | 33.9% | 5334名 | 36.7% | 33.9 | 36.7 | |
| 近隣に住む知人や友人 | 198名 | 42.2% | 6457名 | 44.4% | 42.2 | 44.4 | |
| 近隣に住んでいない知人や友人 | 89名 | 19.0% | 3136名 | 21.6% | 19.0 | 21.6 | |
| 職場関係者 | 66名 | 14.1% | 2497名 | 17.2% | 14.1 | 17.2 | |
| 学校の先生やスクールカウンセラー | 43名 | 9.2% | 1126名 | 7.7% | 9.2 | 7.7 | |
| 子育て講座(小・中学生を持つ保護者を対象)等を担当するリーダーや職員等 | 1名 | 0.2% | 44名 | 0.3% | 0.2 | 0.3 | |
| 公的機関や役所の相談員 | 17名 | 3.6% | 401名 | 2.8% | 3.6 | 2.8 | |
| 学童保育の指導員 | 8名 | 1.7% | 162名 | 1.1% | 1.7 | 1.1 | |
| 地域の民生委員・児童委員 | 1名 | 0.2% | 31名 | 0.2% | 0.2 | 0.2 | |
| 民間の支援団体 | 2名 | 0.4% | 45名 | 0.3% | 0.4 | 0.3 | |
| 民間のカウンセラー・電話相談 | 6名 | 1.3% | 101名 | 0.7% | 1.3 | 0.7 | |
| 医療機関の医師や看護師 | 18名 | 3.8% | 393名 | 2.7% | 3.8 | 2.7 | |
| インターネットのサイトへの書き込み | 6名 | 1.3% | 196名 | 1.3% | 1.3 | 1.3 | |
| その他 | 8名 | 1.7% | 263名 | 1.8% | 1.7 | 1.8 | |
| 相談できる相手がない | 14名 | 3.0% | 364名 | 2.5% | 3.0 | 2.5 | |
| 無回答 | 22名 | 4.7% | 434名 | 3.0% | 4.7 | 3.0 | |

【 中学生保護者 】

| | 大阪市旭区 | | 大阪市24区 | | 0 | 50 | 100 |
|-------------------------------------|-------|--------|--------|--------|------|------|-----|
| | 508名 | 100.0% | 13351名 | 100.0% | | | |
| 配偶者・パートナー | 312名 | 61.4% | 8381名 | 62.8% | 61.4 | 62.8 | |
| 自分の親 | 308名 | 60.6% | 8149名 | 61.0% | 60.6 | 61.0 | |
| 配偶者・パートナーの親 | 83名 | 16.3% | 2083名 | 15.6% | 16.3 | 15.6 | |
| きょうだい・その他の親戚 | 167名 | 32.9% | 4563名 | 34.2% | 32.9 | 34.2 | |
| 近隣に住む知人や友人 | 199名 | 39.2% | 5318名 | 39.8% | 39.2 | 39.8 | |
| 近隣に住んでいない知人や友人 | 83名 | 16.3% | 2525名 | 18.9% | 16.3 | 18.9 | |
| 職場関係者 | 92名 | 18.1% | 2364名 | 17.7% | 18.1 | 17.7 | |
| 学校の先生やスクールカウンセラー | 42名 | 8.3% | 805名 | 6.0% | 8.3 | 6.0 | |
| 子育て講座(小・中学生を持つ保護者を対象)等を担当するリーダーや職員等 | 1名 | 0.2% | 17名 | 0.1% | 0.2 | 0.1 | |
| 公的機関や役所の相談員 | 16名 | 3.1% | 317名 | 2.4% | 3.1 | 2.4 | |
| 学童保育の指導員 | 5名 | 1.0% | 62名 | 0.5% | 1.0 | 0.5 | |
| 地域の民生委員・児童委員 | 1名 | 0.2% | 23名 | 0.2% | 0.2 | 0.2 | |
| 民間の支援団体 | 2名 | 0.4% | 29名 | 0.2% | 0.4 | 0.2 | |
| 民間のカウンセラー・電話相談 | 3名 | 0.6% | 78名 | 0.6% | 0.6 | 0.6 | |
| 医療機関の医師や看護師 | 8名 | 1.6% | 285名 | 2.1% | 1.6 | 2.1 | |
| インターネットのサイトへの書き込み | 3名 | 0.6% | 151名 | 1.1% | 0.6 | 1.1 | |
| その他 | 23名 | 4.5% | 313名 | 2.3% | 4.5 | 2.3 | |
| 相談できる相手がない | 13名 | 2.6% | 411名 | 3.1% | 2.6 | 3.1 | |
| 無回答 | 25名 | 4.9% | 548名 | 4.1% | 4.9 | 4.1 | |

A-114.嫌なことや悩みごとがある時の相談相手【子ども 問21】

大阪市旭区〔小・中全体〕では、「親」465名 65.7%、「学校のともだち」339名 47.9%、「学校の先生」154名 21.8%、「きょうだい」113名 16.0%、「わからない」56名 7.9%の順に高くなっている。

大阪市旭区〔小学生〕では、「親」311名 71.0%、「学校のともだち」190名 43.4%、「学校の先生」108名 24.7%、「きょうだい」86名 19.6%、「わからない」30名 6.8%の順に高くなっている。

大阪市旭区〔中学生〕では、「親」154名 57.0%、「学校のともだち」149名 55.2%、「学校の先生」46名 17.0%、「きょうだい」27名 10.0%、「わからない」26名 9.6%の順に高くなっている。

〔小・中全体〕

| | 大阪市旭区 | | 大阪市24区 | | 0 | 50 | 100 |
|-----------------------------------|-------|--------|--------|--------|---|------|------|
| | 708名 | 100.0% | 24612名 | 100.0% | | | |
| 親 | 465名 | 65.7% | 15091名 | 61.3% | | 65.7 | 61.3 |
| きょうだい | 113名 | 16.0% | 3824名 | 15.5% | | 16.0 | 15.5 |
| 親戚 | 28名 | 4.0% | 1105名 | 4.5% | | 4.0 | 4.5 |
| 学校のともだち | 339名 | 47.9% | 12013名 | 48.8% | | 47.9 | 48.8 |
| 学校以外のともだち | 35名 | 4.9% | 1722名 | 7.0% | | 4.9 | 7.0 |
| 学校の先生 | 154名 | 21.8% | 4386名 | 17.8% | | 21.8 | 17.8 |
| スクールカウンセラー、ソーシャルワーカー | 8名 | 1.1% | 306名 | 1.2% | | 1.1 | 1.2 |
| 塾や習いごとの先生 | 31名 | 4.4% | 1012名 | 4.1% | | 4.4 | 4.1 |
| 学童保育の先生 | 8名 | 1.1% | 149名 | 0.6% | | 1.1 | 0.6 |
| 子ども専用の電話相談 | 4名 | 0.6% | 50名 | 0.2% | | 0.6 | 0.2 |
| SNSなどのインターネットやLINEの相談 | 9名 | 1.3% | 170名 | 0.7% | | 1.3 | 0.7 |
| インターネットやサイトなどを通じて知り合った直接会ったことのない人 | 8名 | 1.1% | 448名 | 1.8% | | 1.1 | 1.8 |
| 近所の人 | 5名 | 0.7% | 127名 | 0.5% | | 0.7 | 0.5 |
| 地域の支援団体 | 1名 | 0.1% | 30名 | 0.1% | | 0.1 | 0.1 |
| その他の人 | 14名 | 2.0% | 361名 | 1.5% | | 2.0 | 1.5 |
| だれにも相談できない | 17名 | 2.4% | 861名 | 3.5% | | 2.4 | 3.5 |
| だれにも相談したくない | 44名 | 6.2% | 1624名 | 6.6% | | 6.2 | 6.6 |
| わからない | 56名 | 7.9% | 1705名 | 6.9% | | 7.9 | 6.9 |
| 無回答 | 36名 | 5.1% | 1389名 | 5.6% | | 5.1 | 5.6 |

〔小学生〕

| | 大阪市旭区 | | 大阪市24区 | | 0 | 50 | 100 |
|-----------------------------------|-------|-------|--------|-------|---|------|------|
| | 名 | % | 名 | % | | | |
| 親 | 311名 | 71.0% | 8965名 | 68.3% | | 71.0 | 68.3 |
| きょうだい | 86名 | 19.6% | 2176名 | 16.6% | | 19.6 | 16.6 |
| 親戚 | 15名 | 3.4% | 719名 | 5.5% | | 3.4 | 5.5 |
| 学校のともだち | 190名 | 43.4% | 5870名 | 44.7% | | 43.4 | 44.7 |
| 学校以外のともだち | 18名 | 4.1% | 787名 | 6.0% | | 4.1 | 6.0 |
| 学校の先生 | 108名 | 24.7% | 2772名 | 21.1% | | 24.7 | 21.1 |
| スクールカウンセラー、ソーシャルワーカー | 5名 | 1.1% | 151名 | 1.2% | | 1.1 | 1.2 |
| 塾や習いごとの先生 | 11名 | 2.5% | 448名 | 3.4% | | 2.5 | 3.4 |
| 学童保育の先生 | 7名 | 1.6% | 128名 | 1.0% | | 1.6 | 1.0 |
| 子ども専用の電話相談 | 3名 | 0.7% | 34名 | 0.3% | | 0.7 | 0.3 |
| SNSなどのインターネットやLINEの相談 | 5名 | 1.1% | 73名 | 0.6% | | 1.1 | 0.6 |
| インターネットやサイトなどを通じて知り合った直接会ったことのない人 | 2名 | 0.5% | 83名 | 0.6% | | 0.5 | 0.6 |
| 近所の人 | 4名 | 0.9% | 88名 | 0.7% | | 0.9 | 0.7 |
| 地域の支援団体 | 1名 | 0.2% | 18名 | 0.1% | | 0.2 | 0.1 |
| その他の人 | 10名 | 2.3% | 195名 | 1.5% | | 2.3 | 1.5 |
| だれにも相談できない | 8名 | 1.8% | 397名 | 3.0% | | 1.8 | 3.0 |
| だれにも相談したくない | 22名 | 5.0% | 676名 | 5.2% | | 5.0 | 5.2 |
| わからない | 30名 | 6.8% | 780名 | 5.9% | | 6.8 | 5.9 |
| 無回答 | 27名 | 6.2% | 907名 | 6.9% | | 6.2 | 6.9 |

〔中学生〕

| | 大阪市旭区 | | 大阪市24区 | | |
|-----------------------------------|-------|--------|--------|--------|--------------|
| | 270名 | 100.0% | 11488名 | 100.0% | |
| 親 | 154名 | 57.0% | 6126名 | 53.3% | 57.0 53.3 |
| きょうだい | 27名 | 10.0% | 1648名 | 14.3% | 10.0 14.3 |
| 親戚 | 13名 | 4.8% | 386名 | 3.4% | 4.8 3.4 |
| 学校のともだち | 149名 | 55.2% | 6143名 | 53.5% | 55.2 53.5 |
| 学校以外のともだち | 17名 | 6.3% | 935名 | 8.1% | 6.3 8.1 |
| 学校の先生 | 46名 | 17.0% | 1614名 | 14.0% | 17.0 14.0 |
| スクールカウンセラー、ソーシャルワーカー | 3名 | 1.1% | 155名 | 1.3% | 1.1 1.3 |
| 塾や習いごとの先生 | 20名 | 7.4% | 564名 | 4.9% | 7.4 4.9 |
| 学童保育の先生 | 1名 | 0.4% | 21名 | 0.2% | 0.4 0.2 |
| 子ども専用の電話相談 | 1名 | 0.4% | 16名 | 0.1% | 0.4 0.1 |
| SNSなどのインターネットやLINEの相談 | 4名 | 1.5% | 97名 | 0.8% | 1.5 0.8 |
| インターネットやサイトなどを通じて知り合った直接会ったことのない人 | 6名 | 2.2% | 365名 | 3.2% | 2.2 3.2 |
| 近所の人 | 1名 | 0.4% | 39名 | 0.3% | 0.4 0.3 |
| 地域の支援団体 | 0名 | 0.0% | 12名 | 0.1% | 0.0 0.1 |
| その他の人 | 4名 | 1.5% | 166名 | 1.4% | 1.5 1.4 |
| だれにも相談できない | 9名 | 3.3% | 464名 | 4.0% | 3.3 4.0 |
| だれにも相談したくない | 22名 | 8.1% | 948名 | 8.3% | 8.1 8.3 |
| わからない | 26名 | 9.6% | 925名 | 8.1% | 9.6 8.1 |
| 無回答 | 9名 | 3.3% | 482名 | 4.2% | 3.3 4.2 |

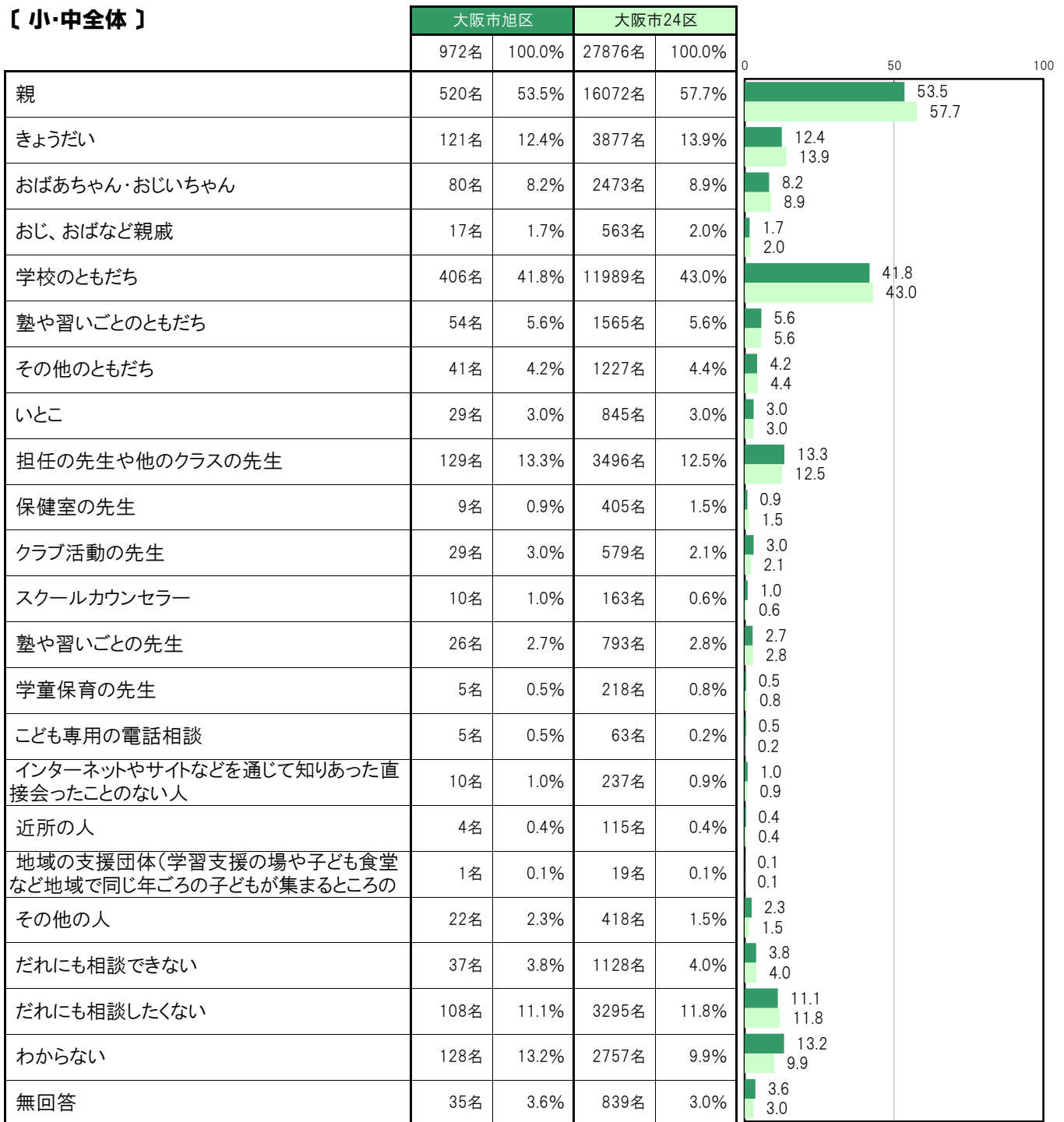
A-114.嫌なことや悩みごとがある時の相談相手 ※2016年調査結果

大阪市旭区〔小・中全体〕では、「親」520名 53.5%、「学校のともだち」406名 41.8%、「担任の先生や他のクラスの先生」129名 13.3%、「わからない」128名 13.2%、「きょうだい」121名 12.4%の順に高くなっている。

大阪市旭区〔小学生〕では、「親」274名 58.9%、「学校のともだち」171名 36.8%、「担任の先生や他のクラスの先生」69名 14.8%、「きょうだい」68名 14.6%、「わからない」51名 11.0%の順に高くなっている。

大阪市旭区〔中学生〕では、「親」246名 48.7%、「学校のともだち」235名 46.5%、「わからない」76名 15.0%、「だれにも相談したくない」62名 12.3%、「担任の先生や他のクラスの先生」60名 11.9%の順に高くなっている。

〔小・中全体〕



〔小学生〕

| | 大阪市旭区 | | 大阪市24区 | | |
|---|-------|--------|--------|--------|--------------|
| | 465名 | 100.0% | 14526名 | 100.0% | |
| 親 | 274名 | 58.9% | 9442名 | 65.0% | 58.9 65.0 |
| きょうだい | 68名 | 14.6% | 2173名 | 15.0% | 14.6 15.0 |
| おばあちゃん・おじいちゃん | 50名 | 10.8% | 1636名 | 11.3% | 10.8 11.3 |
| おじ、おばなど親戚 | 13名 | 2.8% | 329名 | 2.3% | 2.8 2.3 |
| 学校のともだち | 171名 | 36.8% | 5403名 | 37.2% | 36.8 37.2 |
| 塾や習いごとのともだち | 16名 | 3.4% | 734名 | 5.1% | 3.4 5.1 |
| その他のともだち | 18名 | 3.9% | 511名 | 3.5% | 3.9 3.5 |
| いとこ | 16名 | 3.4% | 538名 | 3.7% | 3.4 3.7 |
| 担任の先生や他のクラスの先生 | 69名 | 14.8% | 2113名 | 14.5% | 14.8 14.5 |
| 保健室の先生 | 5名 | 1.1% | 173名 | 1.2% | 1.1 1.2 |
| クラブ活動の先生 | 2名 | 0.4% | 49名 | 0.3% | 0.4 0.3 |
| スクールカウンセラー | 3名 | 0.6% | 66名 | 0.5% | 0.6 0.5 |
| 塾や習いごとの先生 | 10名 | 2.2% | 307名 | 2.1% | 2.2 2.1 |
| 学童保育の先生 | 5名 | 1.1% | 184名 | 1.3% | 1.1 1.3 |
| 子ども専用の電話相談 | 5名 | 1.1% | 41名 | 0.3% | 1.1 0.3 |
| インターネットやサイトなどを通じて知りあった直接会ったことのない人 | 1名 | 0.2% | 33名 | 0.2% | 0.2 0.2 |
| 近所の人 | 3名 | 0.6% | 80名 | 0.6% | 0.6 0.6 |
| 地域の支援団体(学習支援の場や子ども食堂など地域で同じ年ごろの子どもが集まるところの) | 1名 | 0.2% | 9名 | 0.1% | 0.2 0.1 |
| その他の人 | 8名 | 1.7% | 205名 | 1.4% | 1.7 1.4 |
| だれにも相談できない | 16名 | 3.4% | 558名 | 3.8% | 3.4 3.8 |
| だれにも相談したくない | 46名 | 9.9% | 1527名 | 10.5% | 9.9 10.5 |
| わからない | 51名 | 11.0% | 1151名 | 7.9% | 11.0 7.9 |
| 無回答 | 17名 | 3.7% | 534名 | 3.7% | 3.7 3.7 |

【中学生】

| | 大阪市旭区 | | 大阪市24区 | | 0 | 50 | 100 |
|---|-------|--------|--------|--------|------|------|-----|
| | 505名 | 100.0% | 13342名 | 100.0% | | | |
| 親 | 246名 | 48.7% | 6628名 | 49.7% | 48.7 | 49.7 | |
| きょうだい | 53名 | 10.5% | 1704名 | 12.8% | 10.5 | 12.8 | |
| おばあちゃん・おじいちゃん | 30名 | 5.9% | 836名 | 6.3% | 5.9 | 6.3 | |
| おじ、おばなど親戚 | 4名 | 0.8% | 234名 | 1.8% | 0.8 | 1.8 | |
| 学校のともだち | 235名 | 46.5% | 6585名 | 49.4% | 46.5 | 49.4 | |
| 塾や習いごとのともだち | 38名 | 7.5% | 831名 | 6.2% | 7.5 | 6.2 | |
| その他のともだち | 23名 | 4.6% | 716名 | 5.4% | 4.6 | 5.4 | |
| いとこ | 13名 | 2.6% | 307名 | 2.3% | 2.6 | 2.3 | |
| 担任の先生や他のクラスの先生 | 60名 | 11.9% | 1383名 | 10.4% | 11.9 | 10.4 | |
| 保健室の先生 | 4名 | 0.8% | 232名 | 1.7% | 0.8 | 1.7 | |
| クラブ活動の先生 | 27名 | 5.3% | 530名 | 4.0% | 5.3 | 4.0 | |
| スクールカウンセラー | 7名 | 1.4% | 97名 | 0.7% | 1.4 | 0.7 | |
| 塾や習いごとの先生 | 16名 | 3.2% | 486名 | 3.6% | 3.2 | 3.6 | |
| 学童保育の先生 | 0名 | 0.0% | 34名 | 0.3% | 0.0 | 0.3 | |
| 子ども専用の電話相談 | 0名 | 0.0% | 22名 | 0.2% | 0.0 | 0.2 | |
| インターネットやサイトなどを通じて知りあった直接会ったことのない人 | 9名 | 1.8% | 204名 | 1.5% | 1.8 | 1.5 | |
| 近所の人 | 1名 | 0.2% | 35名 | 0.3% | 0.2 | 0.3 | |
| 地域の支援団体(学習支援の場や子ども食堂など地域で同じ年ごろの子どもが集まるところの) | 0名 | 0.0% | 10名 | 0.1% | 0.0 | 0.1 | |
| その他の人 | 14名 | 2.8% | 213名 | 1.6% | 2.8 | 1.6 | |
| だれにも相談できない | 21名 | 4.2% | 570名 | 4.3% | 4.2 | 4.3 | |
| だれにも相談したくない | 62名 | 12.3% | 1768名 | 13.3% | 12.3 | 13.3 | |
| わからない | 76名 | 15.0% | 1605名 | 12.0% | 15.0 | 12.0 | |
| 無回答 | 17名 | 3.4% | 301名 | 2.3% | 3.4 | 2.3 | |

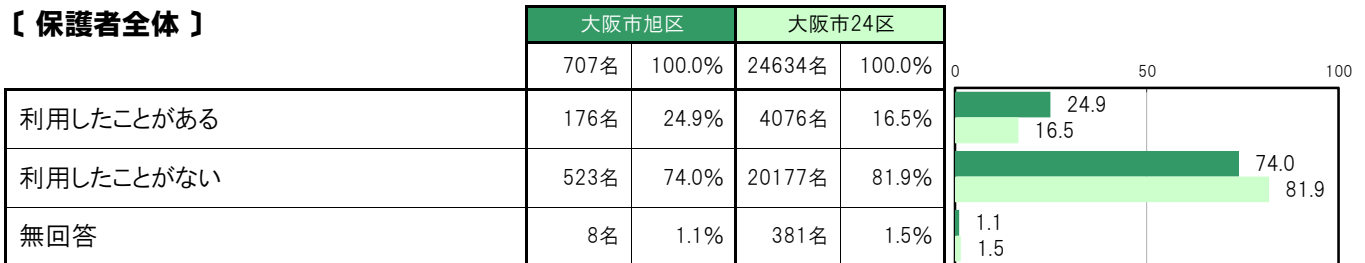
A-115.「こどもの居場所」の利用状況【保護者 問17(1)】

大阪市旭区〔保護者全体〕では、「利用したことがある」176名 24.9%、「利用したことがない」523名 74.0%となっている。

大阪市旭区〔小学生保護者〕では、「利用したことがある」127名 29.0%、「利用したことがない」307名 70.1%となっている。

大阪市旭区〔中学生保護者〕では、「利用したことがある」49名 18.2%、「利用したことがない」216名 80.3%となっている。

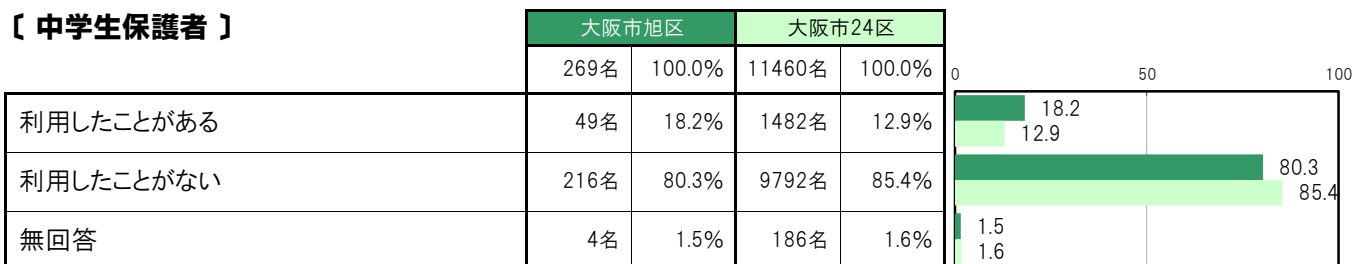
【保護者全体】



【小学生保護者】



【中学生保護者】



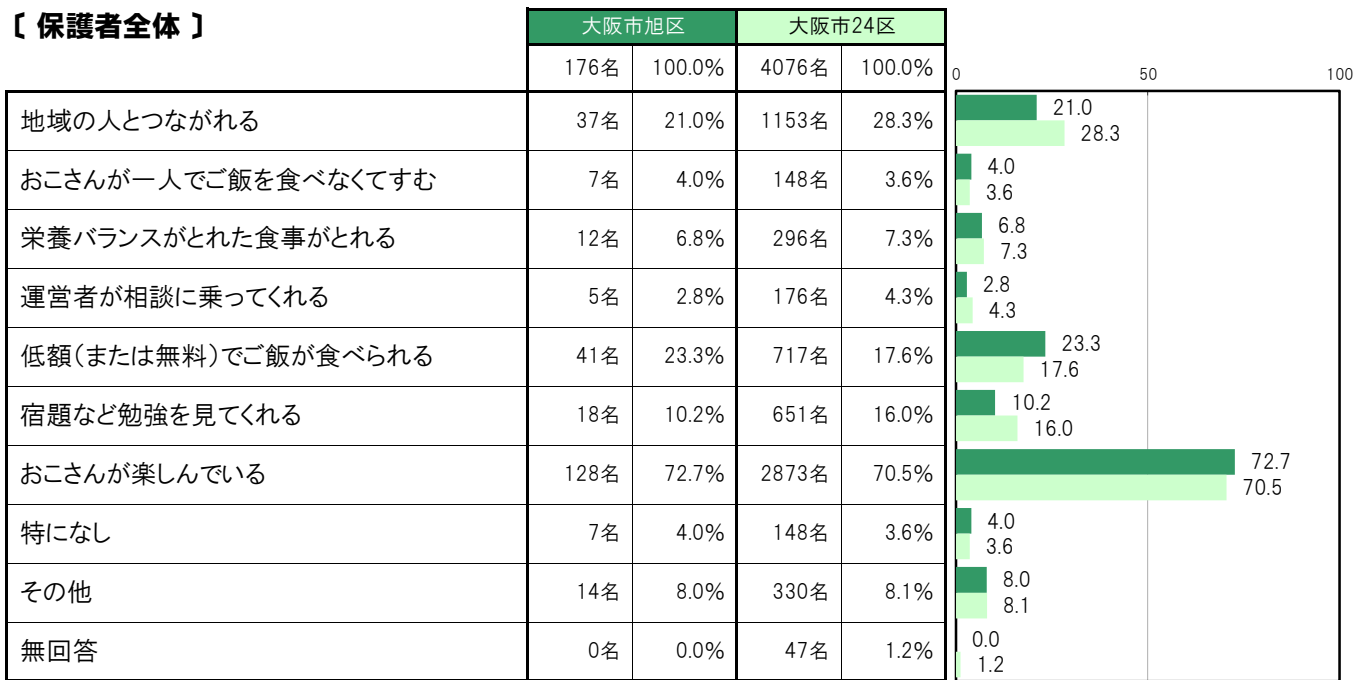
A-116.「こどもの居場所」を利用して良いと思うこと〔保護者 問17(2)〕

大阪市旭区〔保護者全体〕では、「おこさんが楽しんでいる」128名 72.7%、「低額(または無料)でご飯が食べられる」41名 23.3%、「地域の人とつながれる」37名 21.0%、「宿題など勉強を見てくれる」18名 10.2%、「その他」14名 8.0%の順に高くなっている。

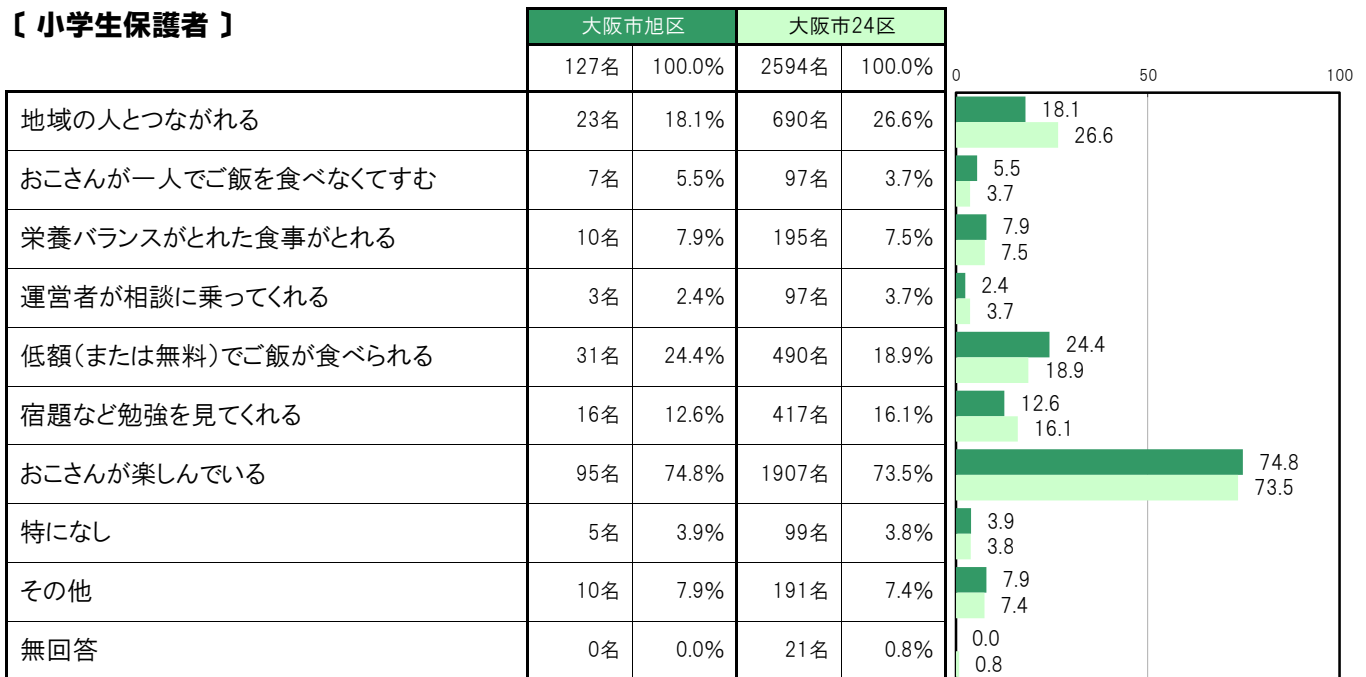
大阪市旭区〔小学生保護者〕では、「おこさんが楽しんでいる」95名 74.8%、「低額(または無料)でご飯が食べられる」31名 24.4%、「地域の人とつながれる」23名 18.1%、「宿題など勉強を見てくれる」16名 12.6%、「栄養バランスがとれた食事がとれる」10名 7.9%の順に高くなっている。

大阪市旭区〔中学生保護者〕では、「おこさんが楽しんでいる」33名 67.3%、「地域の人とつながれる」14名 28.6%、「低額(または無料)でご飯が食べられる」10名 20.4%、「その他」4名 8.2%、「栄養バランスがとれた食事がとれる」2名 4.1%の順に高くなっている。

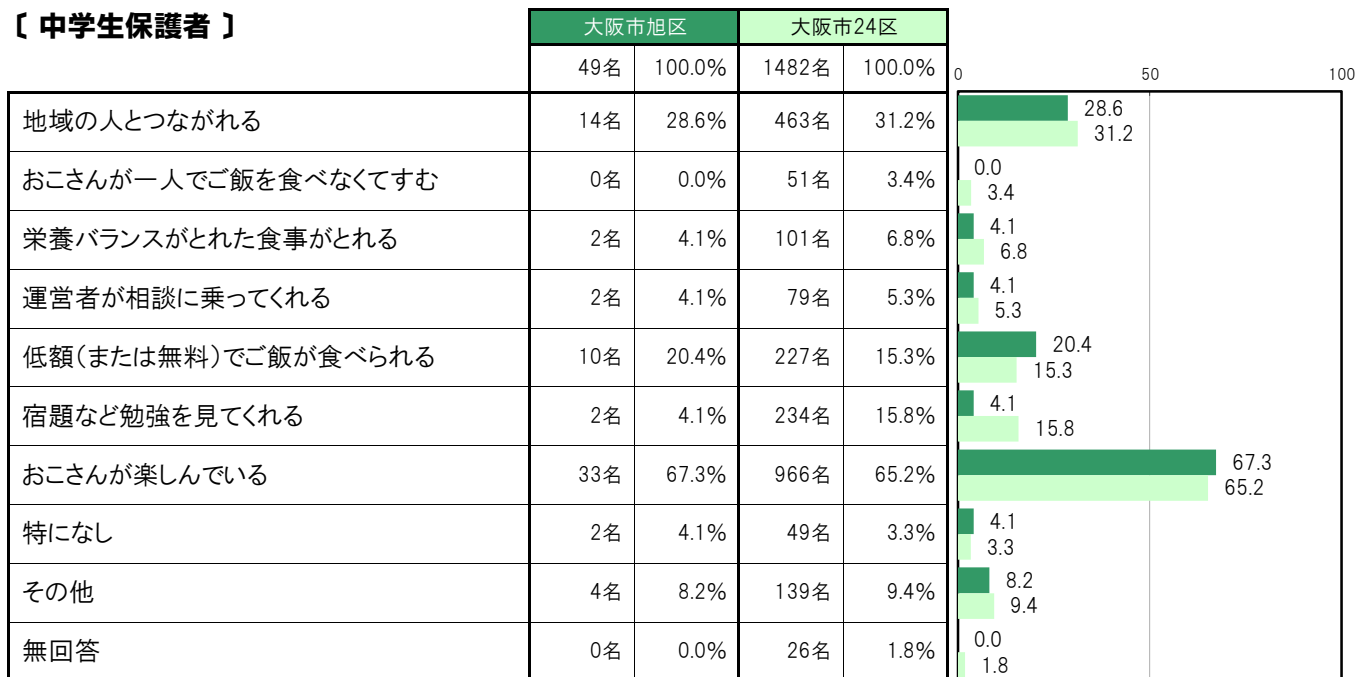
〔保護者全体〕



〔小学生保護者〕



〔中学生保護者〕



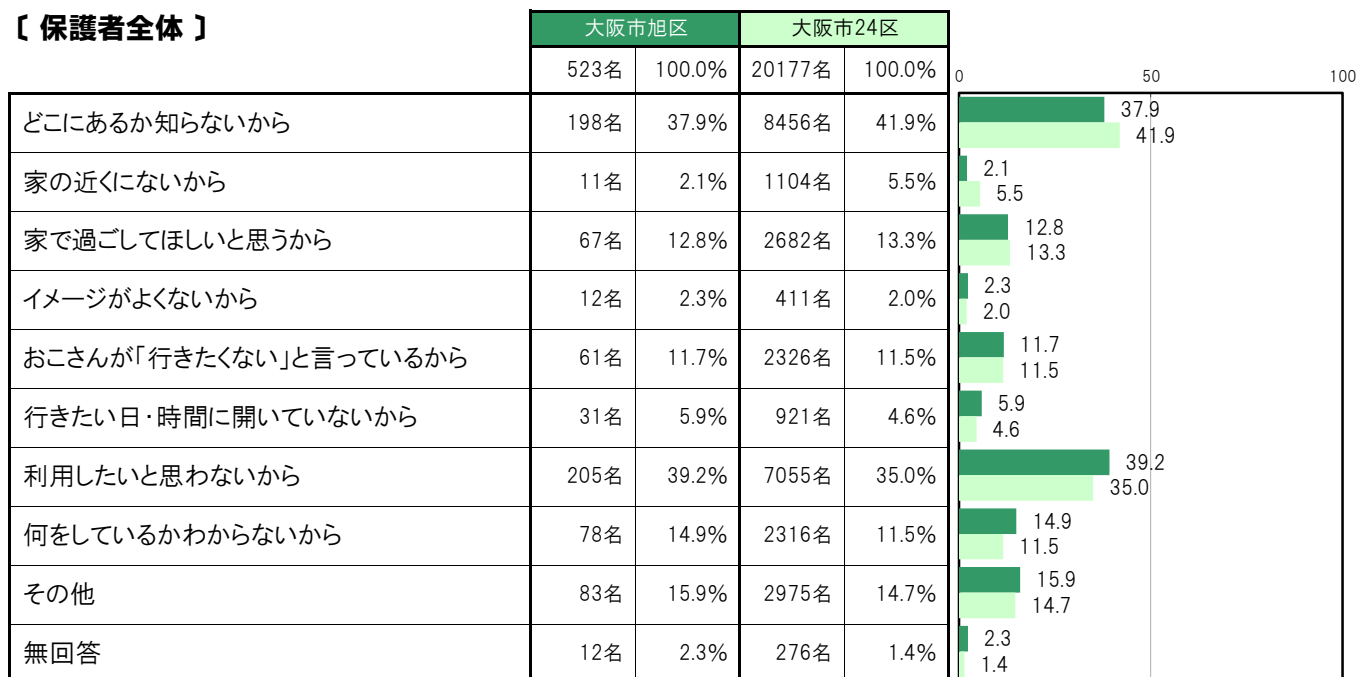
A-117.「こどもの居場所」を利用していない理由〔保護者 問17(3)〕

大阪市旭区〔保護者全体〕では、「利用したいと思わないから」205名 39.2%、「どこにあるか知らないから」198名 37.9%、「その他」83名 15.9%、「何をしているかわからないから」78名 14.9%、「家で過ごしてほしいと思うから」67名 12.8%の順に高くなっている。

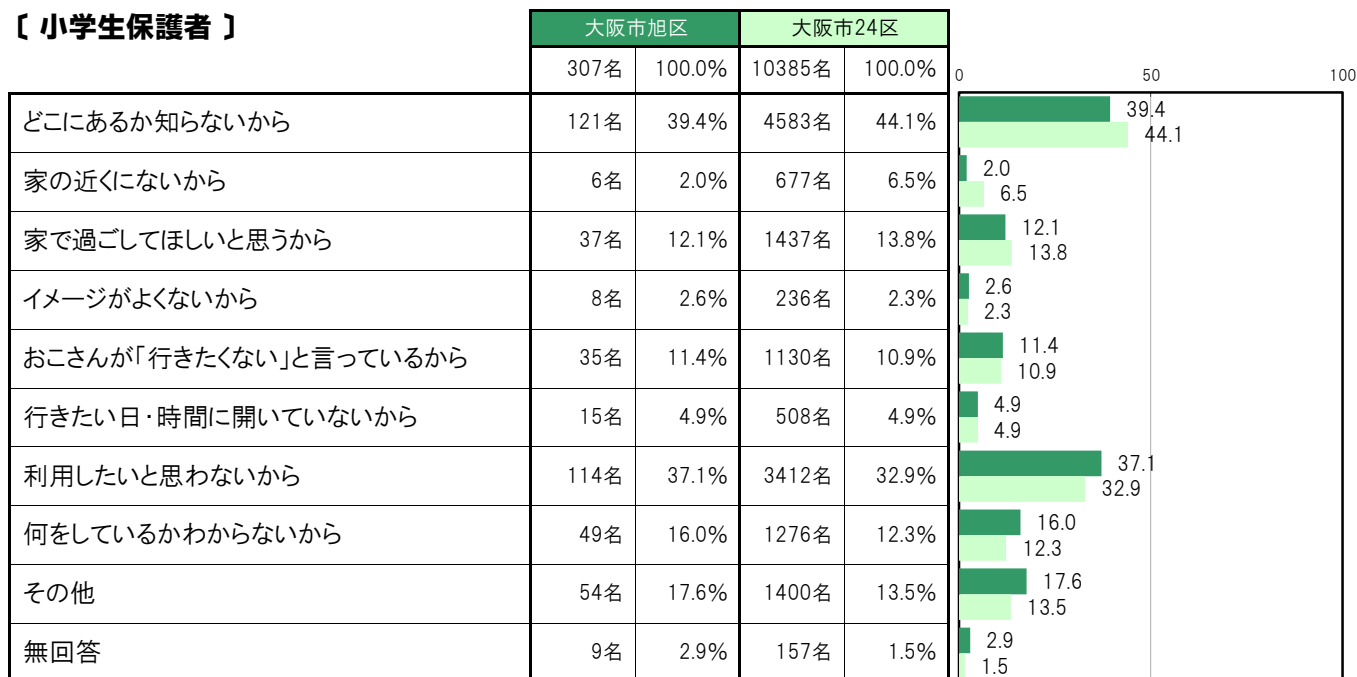
大阪市旭区〔小学生保護者〕では、「どこにあるか知らないから」121名 39.4%、「利用したいと思わないから」114名 37.1%、「その他」54名 17.6%、「何をしているかわからないから」49名 16.0%、「家で過ごしてほしいと思うから」37名 12.1%の順に高くなっている。

大阪市旭区〔中学生保護者〕では、「利用したいと思わないから」91名 42.1%、「どこにあるか知らないから」77名 35.6%、「家で過ごしてほしいと思うから」30名 13.9%、「何をしているかわからないから」29名 13.4%、「その他」29名 13.4%の順に高くなっている。

〔保護者全体〕



〔小学生保護者〕



〔中学生保護者〕

| | 大阪市旭区 | | 大阪市24区 | | |
|-----------------------|-------|--------|--------|--------|--------------|
| | 216名 | 100.0% | 9792名 | 100.0% | |
| どこにあるか知らないから | 77名 | 35.6% | 3873名 | 39.6% | 35.6 39.6 |
| 家の近くがないから | 5名 | 2.3% | 427名 | 4.4% | 2.3 4.4 |
| 家で過ごしてほしいと思うから | 30名 | 13.9% | 1245名 | 12.7% | 13.9 12.7 |
| イメージがよくないから | 4名 | 1.9% | 175名 | 1.8% | 1.9 1.8 |
| おこさんが「行きたくない」と言っているから | 26名 | 12.0% | 1196名 | 12.2% | 12.0 12.2 |
| 行きたい日・時間に開いていないから | 16名 | 7.4% | 413名 | 4.2% | 7.4 4.2 |
| 利用したいと思わないから | 91名 | 42.1% | 3643名 | 37.2% | 42.1 37.2 |
| 何をしているかわからないから | 29名 | 13.4% | 1040名 | 10.6% | 13.4 10.6 |
| その他 | 29名 | 13.4% | 1575名 | 16.1% | 13.4 16.1 |
| 無回答 | 3名 | 1.4% | 119名 | 1.2% | 1.4 1.2 |

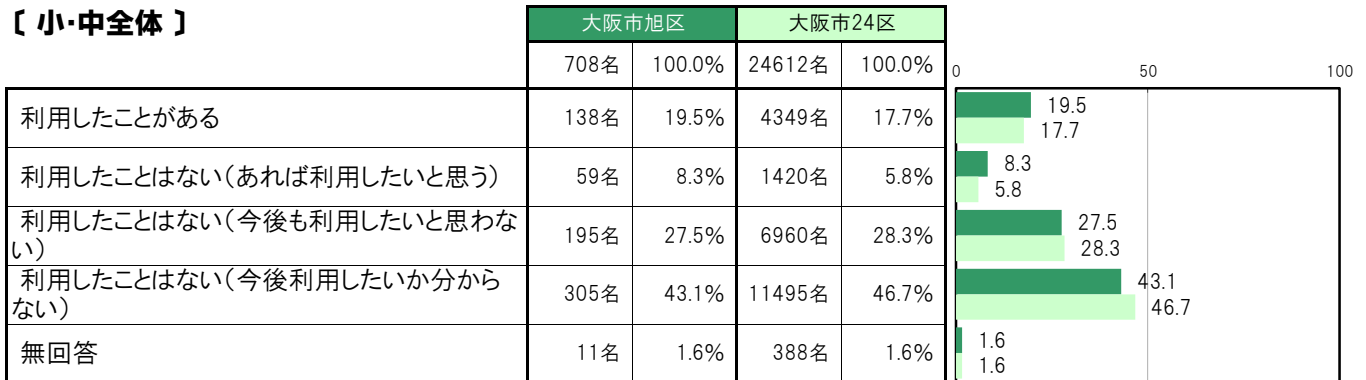
A-118.学童保育などの利用状況【子ども 問28(1)①】

大阪市旭区〔小・中全体〕では、「利用したことがある」138名 19.5%、「利用したことはない(あれば利用したいと思う)」59名 8.3%、「利用したことはない(今後も利用したいと思わない)」195名 27.5%、「利用したことはない(今後利用したいか分からない)」305名 43.1%となっている。

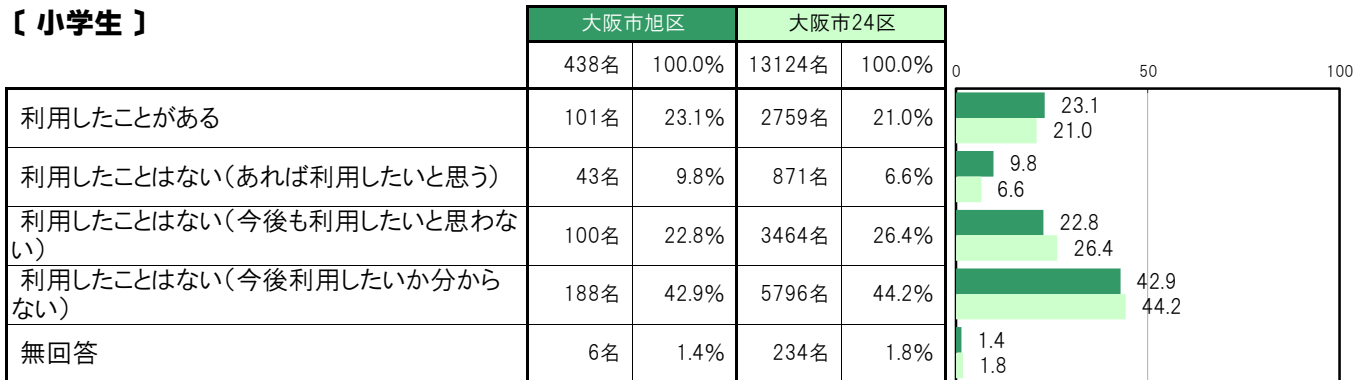
大阪市旭区〔小学生〕では、「利用したことがある」101名 23.1%、「利用したことはない(あれば利用したいと思う)」43名 9.8%、「利用したことはない(今後も利用したいと思わない)」100名 22.8%、「利用したことはない(今後利用したいか分からない)」188名 42.9%となっている。

大阪市旭区〔中学生〕では、「利用したことがある」37名 13.7%、「利用したことはない(あれば利用したいと思う)」16名 5.9%、「利用したことはない(今後も利用したいと思わない)」95名 35.2%、「利用したことはない(今後利用したいか分からない)」117名 43.3%となっている。

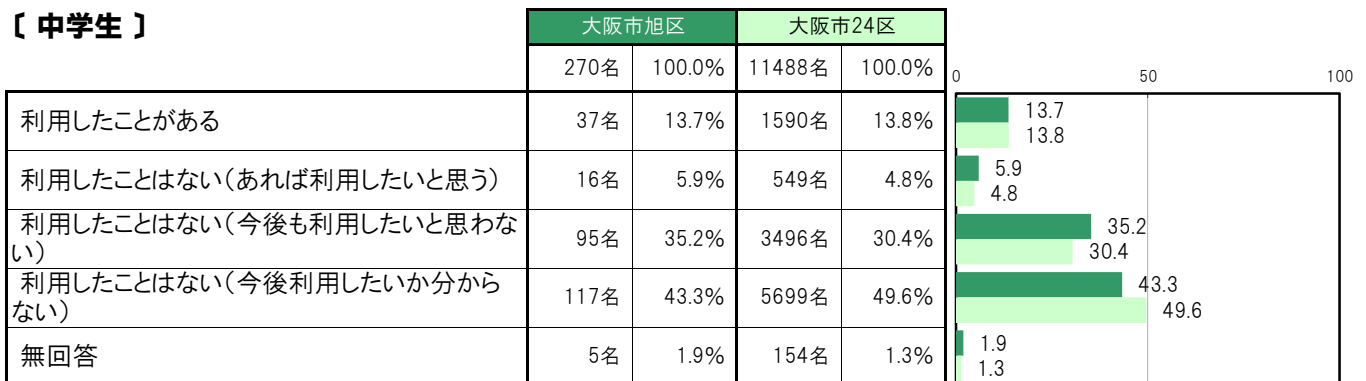
【小・中全体】



【小学生】



【中学生】



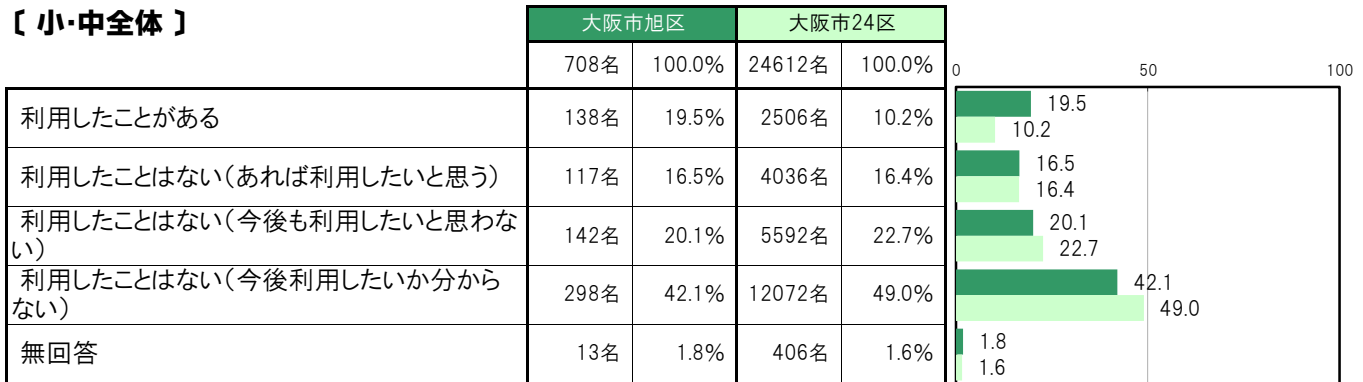
A-119.こども食堂などの利用状況【子ども 問28(1)②】

大阪市旭区〔小・中全体〕では、「利用したことがある」138名 19.5%、「利用したことはない(あれば利用したいと思う)」117名 16.5%、「利用したことはない(今後も利用したいと思わない)」142名 20.1%、「利用したことはない(今後利用したいか分からない)」298名 42.1%となっている。

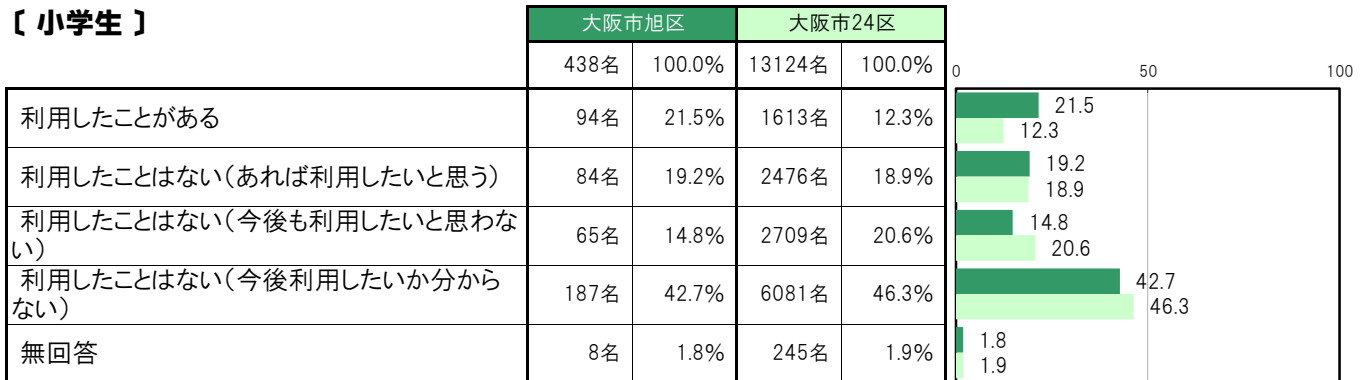
大阪市旭区〔小学生〕では、「利用したことがある」94名 21.5%、「利用したことはない(あれば利用したいと思う)」84名 19.2%、「利用したことはない(今後も利用したいと思わない)」65名 14.8%、「利用したことはない(今後利用したいか分からない)」187名 42.7%となっている。

大阪市旭区〔中学生〕では、「利用したことがある」44名 16.3%、「利用したことはない(あれば利用したいと思う)」33名 12.2%、「利用したことはない(今後も利用したいと思わない)」77名 28.5%、「利用したことはない(今後利用したいか分からない)」111名 41.1%となっている。

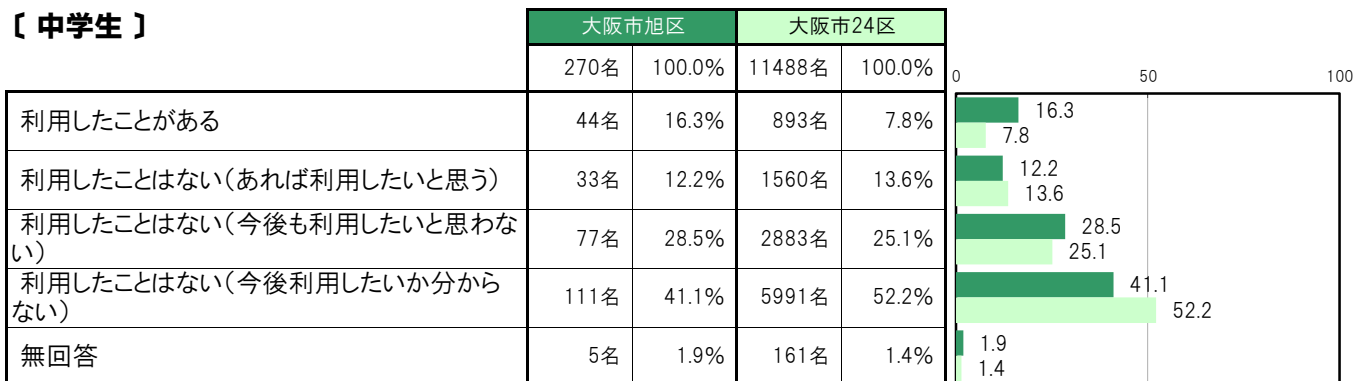
【小・中全体】



【小学生】



【中学生】



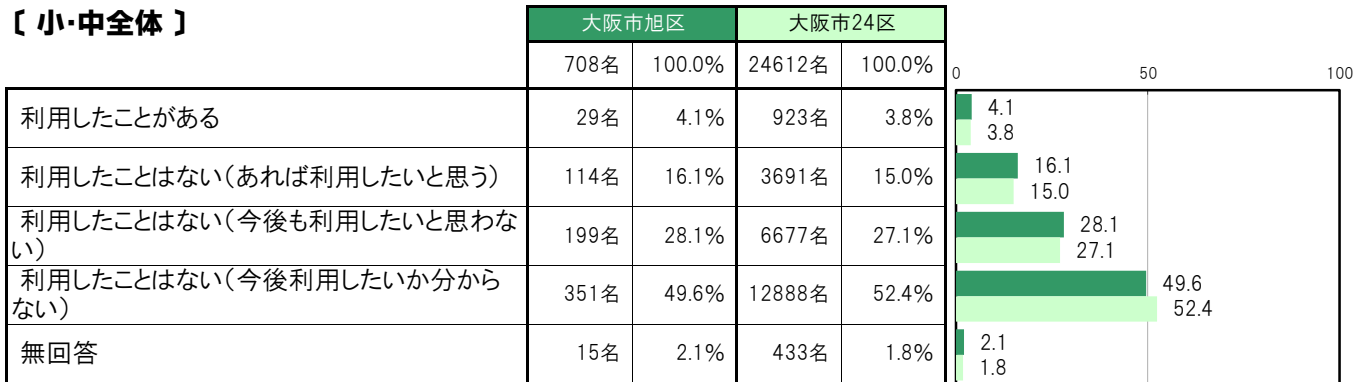
A-120.学習支援などの利用状況【子ども 問28(1)③】

大阪市旭区〔小・中全体〕では、「利用したことがある」29名 4.1%、「利用したことはない(あれば利用したいと思う)」114名 16.1%、「利用したことはない(今後も利用したいと思わない)」199名 28.1%、「利用したことはない(今後利用したいか分からない)」351名 49.6%となっている。

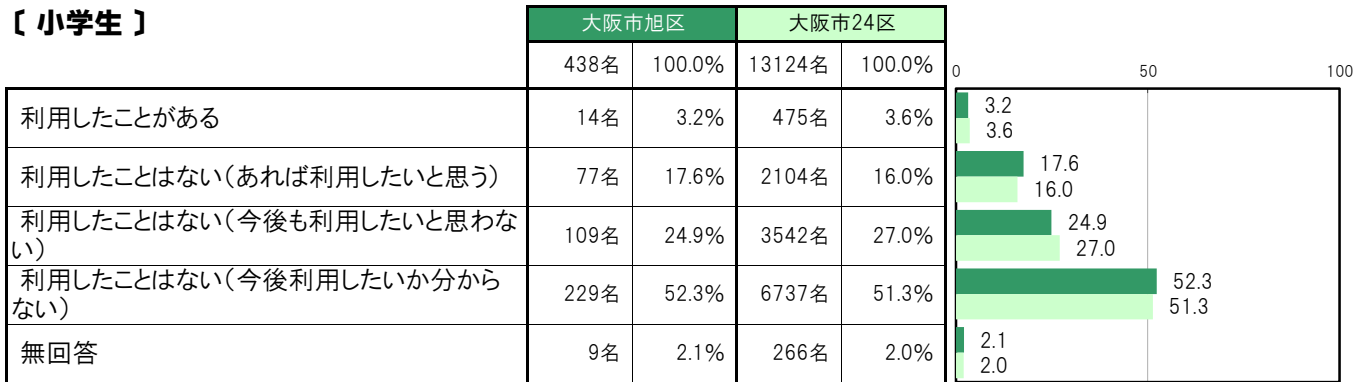
大阪市旭区〔小学生〕では、「利用したことがある」14名 3.2%、「利用したことはない(あれば利用したいと思う)」77名 17.6%、「利用したことはない(今後も利用したいと思わない)」109名 24.9%、「利用したことはない(今後利用したいか分からない)」229名 52.3%となっている。

大阪市旭区〔中学生〕では、「利用したことがある」15名 5.6%、「利用したことはない(あれば利用したいと思う)」37名 13.7%、「利用したことはない(今後も利用したいと思わない)」90名 33.3%、「利用したことはない(今後利用したいか分からない)」122名 45.2%となっている。

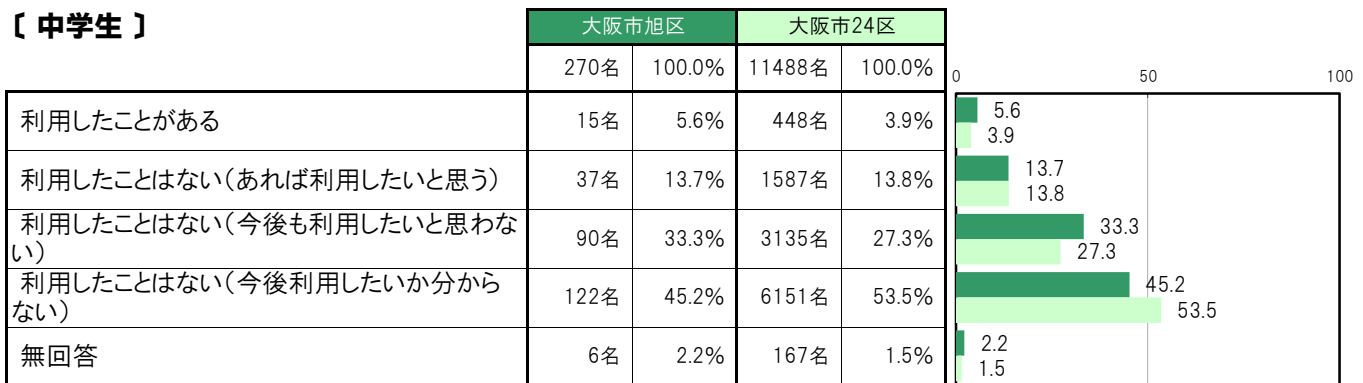
【小・中全体】



【小学生】



【中学生】



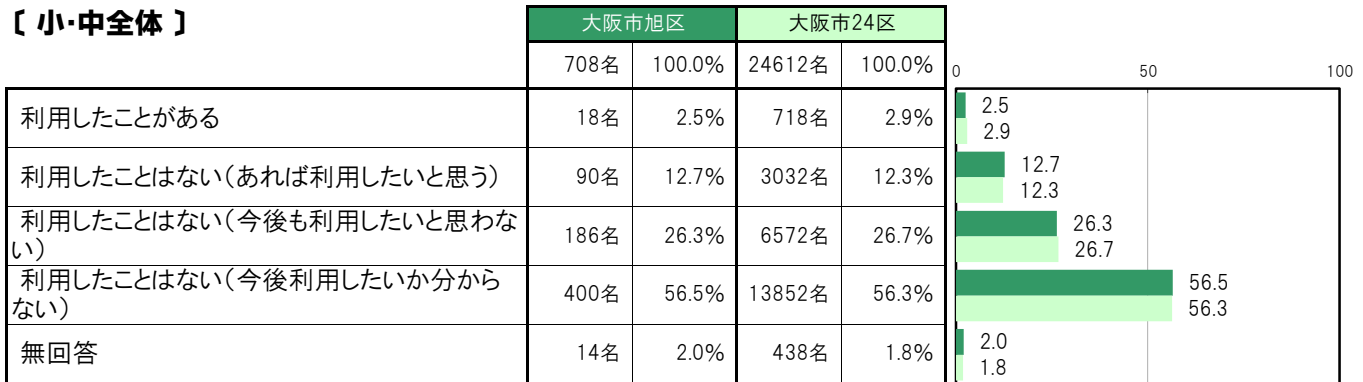
A-121.何でも相談できる場所の利用状況〔子ども 問28(1)④〕

大阪市旭区〔小・中全体〕では、「利用したことがある」18名 2.5%、「利用したことはない(あれば利用したいと思う)」90名 12.7%、「利用したことはない(今後も利用したいと思わない)」186名 26.3%、「利用したことはない(今後利用したいか分からない)」400名 56.5%となっている。

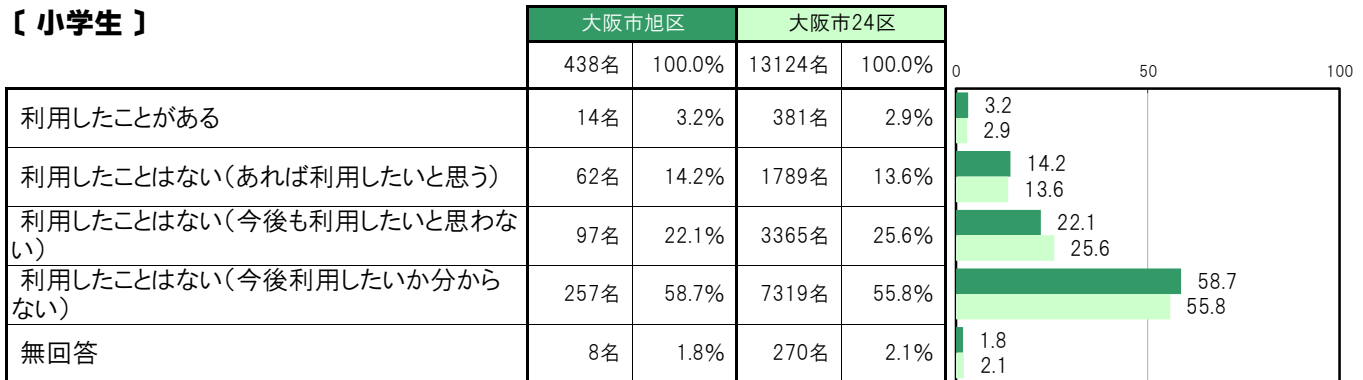
大阪市旭区〔小学生〕では、「利用したことがある」14名 3.2%、「利用したことはない(あれば利用したいと思う)」62名 14.2%、「利用したことはない(今後も利用したいと思わない)」97名 22.1%、「利用したことはない(今後利用したいか分からない)」257名 58.7%となっている。

大阪市旭区〔中学生〕では、「利用したことがある」4名 1.5%、「利用したことはない(あれば利用したいと思う)」28名 10.4%、「利用したことはない(今後も利用したいと思わない)」89名 33.0%、「利用したことはない(今後利用したいか分からない)」143名 53.0%となっている。

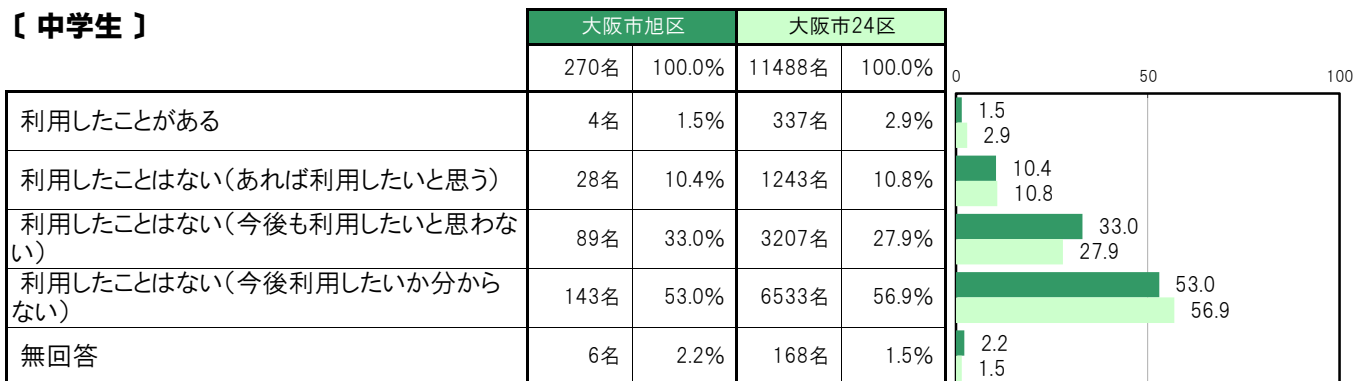
〔小・中全体〕



〔小学生〕



〔中学生〕



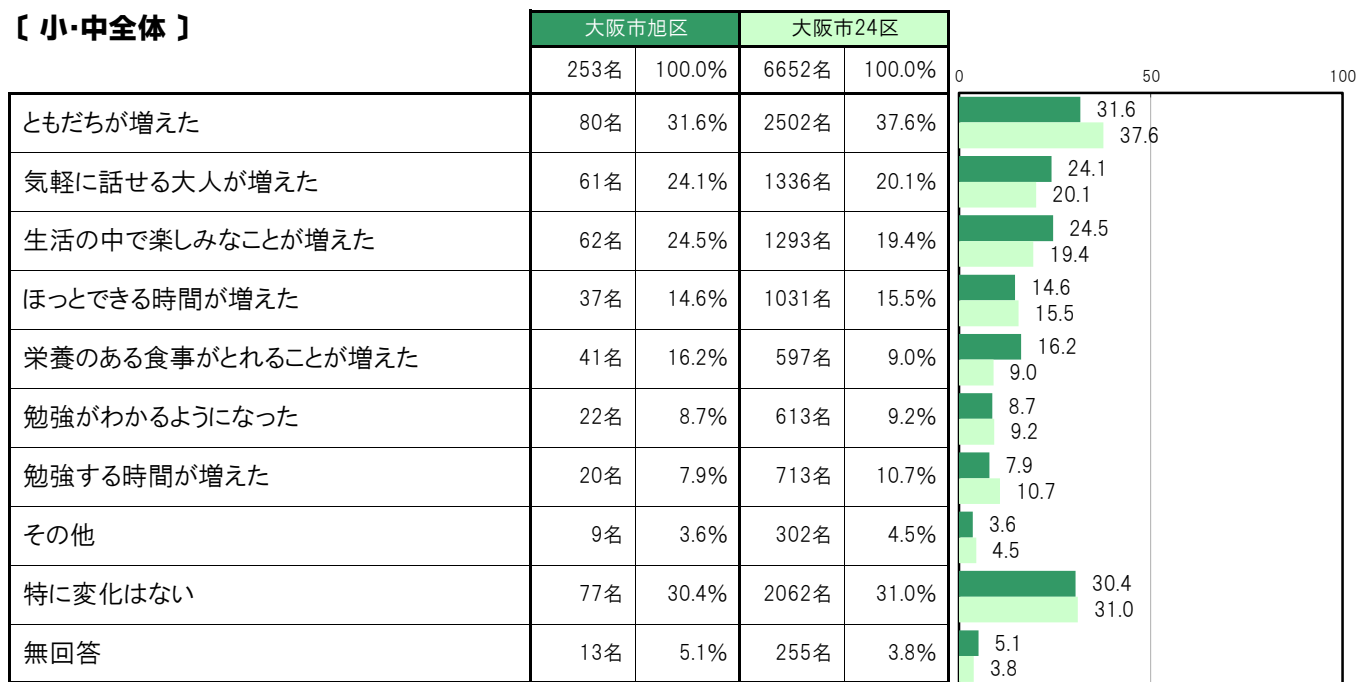
A-122.学童保育／こども食堂／学習支援／何でも相談できる場所を利用したことによる変化〔子ども 問28(2)〕

大阪市旭区〔小・中全体〕では、「ともだちが増えた」80名 31.6%、「特に変化はない」77名 30.4%、「生活の中で楽しいことが増えた」62名 24.5%、「気軽に話せる大人が増えた」61名 24.1%、「栄養のある食事がとれることが増えた」41名 16.2%の順に高くなっている。

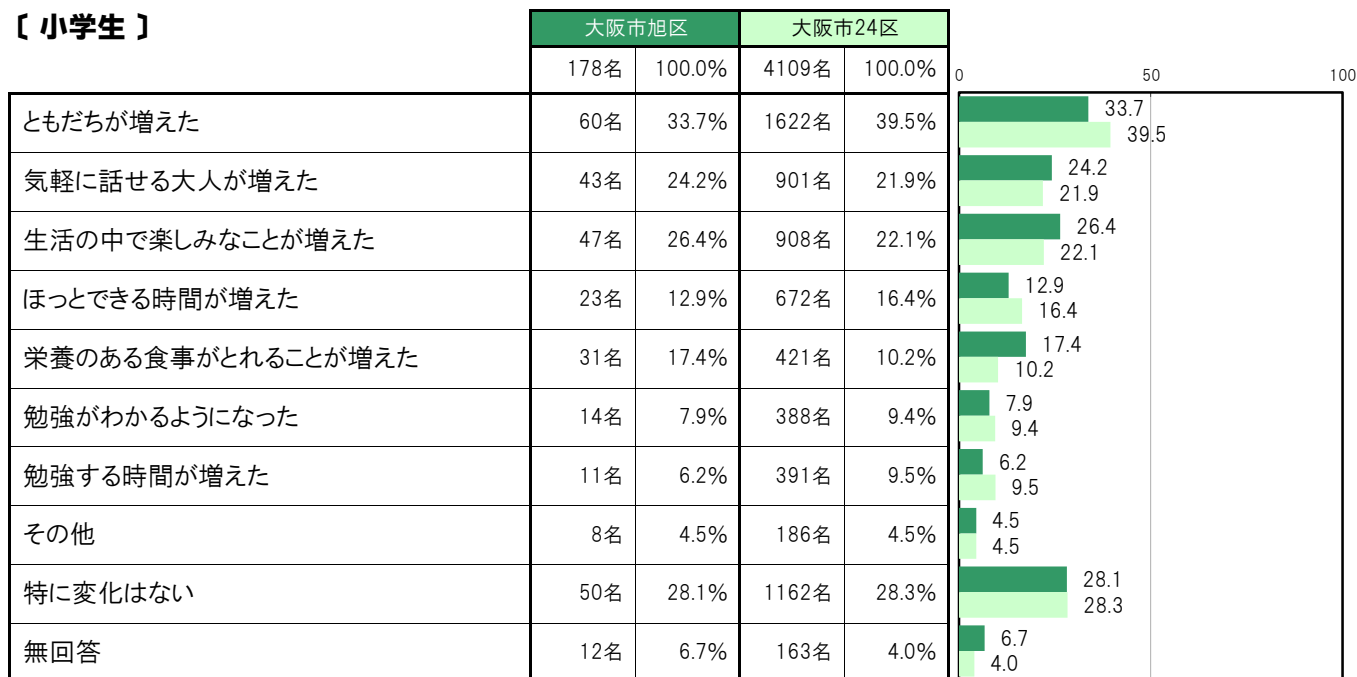
大阪市旭区〔小学生〕では、「ともだちが増えた」60名 33.7%、「特に変化はない」50名 28.1%、「生活の中で楽しいことが増えた」47名 26.4%、「気軽に話せる大人が増えた」43名 24.2%、「栄養のある食事がとれることが増えた」31名 17.4%の順に高くなっている。

大阪市旭区〔中学生〕では、「特に変化はない」27名 36.0%、「ともだちが増えた」20名 26.7%、「気軽に話せる大人が増えた」18名 24.0%、「生活の中で楽しいことが増えた」15名 20.0%、「ほっとできる時間が増えた」14名 18.7%の順に高くなっている。

〔小・中全体〕



〔小学生〕



〔中学生〕

| | 大阪市旭区 | | 大阪市24区 | | 0 | 50 | 100 |
|-------------------|-------|--------|--------|--------|------|------|-----|
| | 75名 | 100.0% | 2543名 | 100.0% | | | |
| ともだちが増えた | 20名 | 26.7% | 880名 | 34.6% | 26.7 | 34.6 | |
| 気軽に話せる大人が増えた | 18名 | 24.0% | 435名 | 17.1% | 24.0 | 17.1 | |
| 生活の中で楽しみなことが増えた | 15名 | 20.0% | 385名 | 15.1% | 20.0 | 15.1 | |
| ほっとできる時間が増えた | 14名 | 18.7% | 359名 | 14.1% | 18.7 | 14.1 | |
| 栄養のある食事がとれることが増えた | 10名 | 13.3% | 176名 | 6.9% | 13.3 | 6.9 | |
| 勉強がわかるようになった | 8名 | 10.7% | 225名 | 8.8% | 10.7 | 8.8 | |
| 勉強する時間が増えた | 9名 | 12.0% | 322名 | 12.7% | 12.0 | 12.7 | |
| その他 | 1名 | 1.3% | 116名 | 4.6% | 1.3 | 4.6 | |
| 特に変化はない | 27名 | 36.0% | 900名 | 35.4% | 36.0 | 35.4 | |
| 無回答 | 1名 | 1.3% | 92名 | 3.6% | 1.3 | 3.6 | |

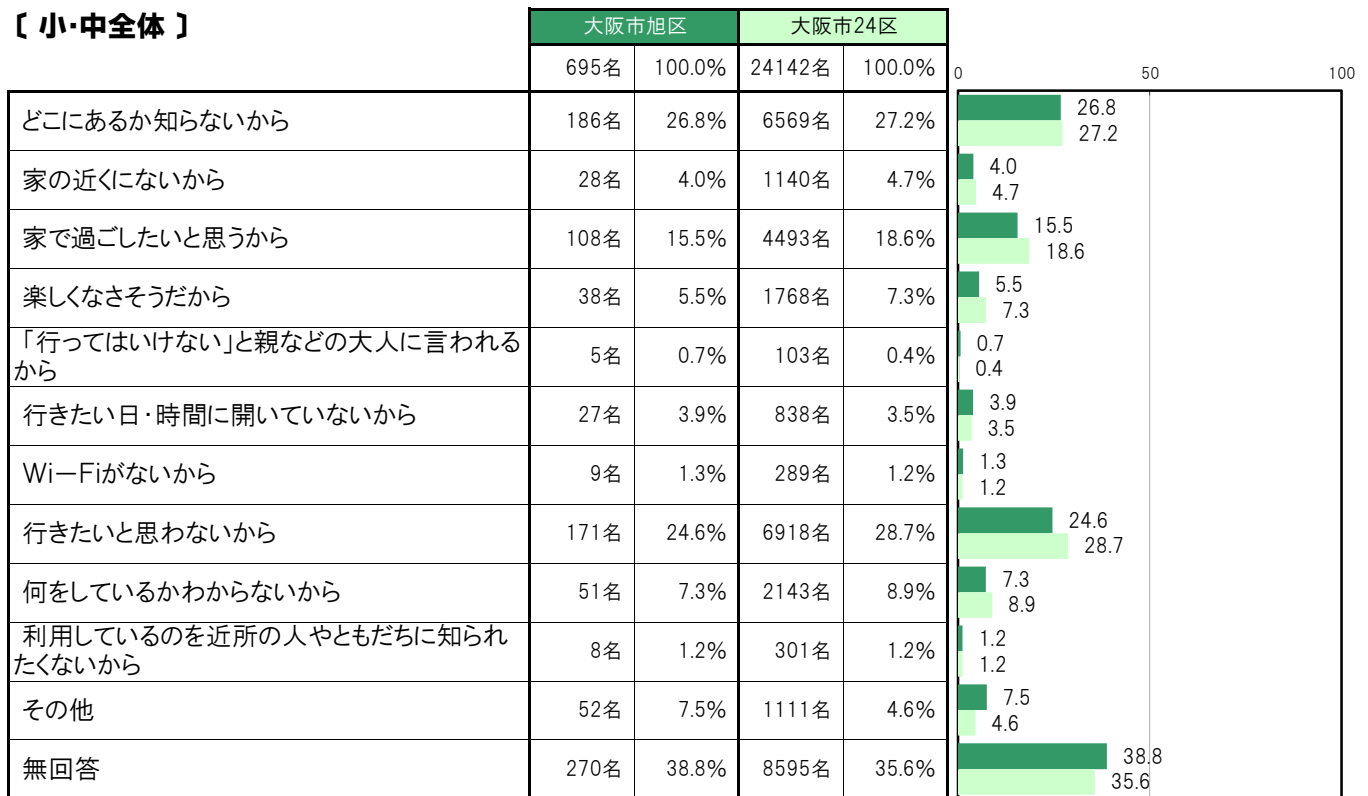
A-123.学童保育／子ども食堂／学習支援／何でも相談できる場所を利用していない理由【子ども 問28(3)】

大阪市旭区〔小・中全体〕では、「どこにあるか知らないから」186名 26.8%、「行きたいと思わないから」171名 24.6%、「家で過ごしたいと思うから」108名 15.5%、「その他」52名 7.5%、「何をしているかわからないから」51名 7.3%の順に高くなっている。

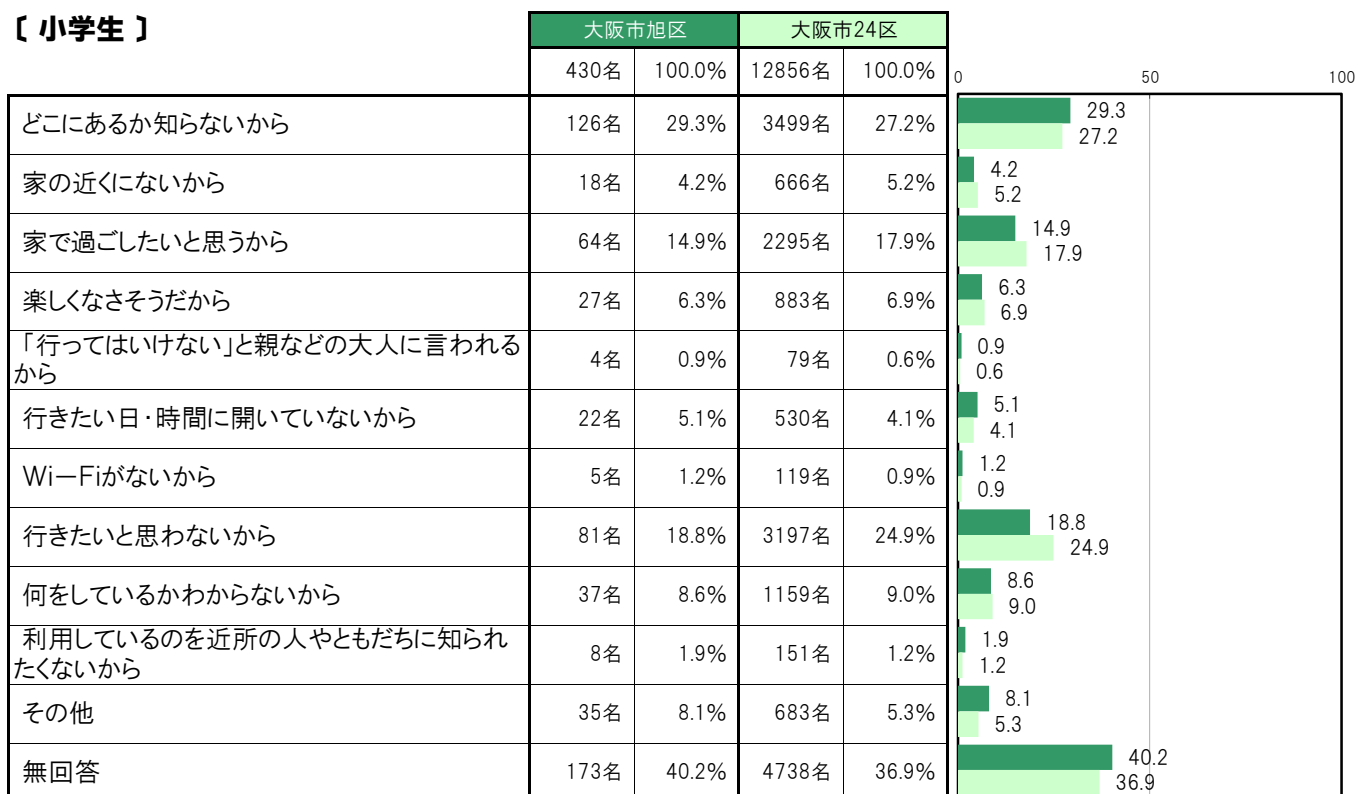
大阪市旭区〔小学生〕では、「どこにあるか知らないから」126名 29.3%、「行きたいと思わないから」81名 18.8%、「家で過ごしたいと思うから」64名 14.9%、「何をしているかわからないから」37名 8.6%、「その他」35名 8.1%の順に高くなっている。

大阪市旭区〔中学生〕では、「行きたいと思わないから」90名 34.0%、「どこにあるか知らないから」60名 22.6%、「家で過ごしたいと思うから」44名 16.6%、「その他」17名 6.4%、「何をしているかわからないから」14名 5.3%の順に高くなっている。

【小・中全体】



【小学生】



【中学生】

| | 大阪市旭区 | | 大阪市24区 | | 0 | 50 | 100 |
|-----------------------------|-------|--------|--------|--------|------|------|-----|
| | 265名 | 100.0% | 11286名 | 100.0% | | | |
| どこにあるか知らないから | 60名 | 22.6% | 3070名 | 27.2% | 22.6 | 27.2 | |
| 家の近くにないから | 10名 | 3.8% | 474名 | 4.2% | 3.8 | 4.2 | |
| 家で過ごしたいと思うから | 44名 | 16.6% | 2198名 | 19.5% | 16.6 | 19.5 | |
| 楽しなさそうだから | 11名 | 4.2% | 885名 | 7.8% | 4.2 | 7.8 | |
| 「行ってはいけない」と親などの大人に言われるから | 1名 | 0.4% | 24名 | 0.2% | 0.4 | 0.2 | |
| 行きたい日・時間に開いていないから | 5名 | 1.9% | 308名 | 2.7% | 1.9 | 2.7 | |
| Wi-Fiがないから | 4名 | 1.5% | 170名 | 1.5% | 1.5 | 1.5 | |
| 行きたいと思わないから | 90名 | 34.0% | 3721名 | 33.0% | 34.0 | 33.0 | |
| 何をしているかわからないから | 14名 | 5.3% | 984名 | 8.7% | 5.3 | 8.7 | |
| 利用しているのを近所の人やともだちに知られたくないから | 0名 | 0.0% | 150名 | 1.3% | 0.0 | 1.3 | |
| その他 | 17名 | 6.4% | 428名 | 3.8% | 6.4 | 3.8 | |
| 無回答 | 97名 | 36.6% | 3857名 | 34.2% | 36.6 | 34.2 | |

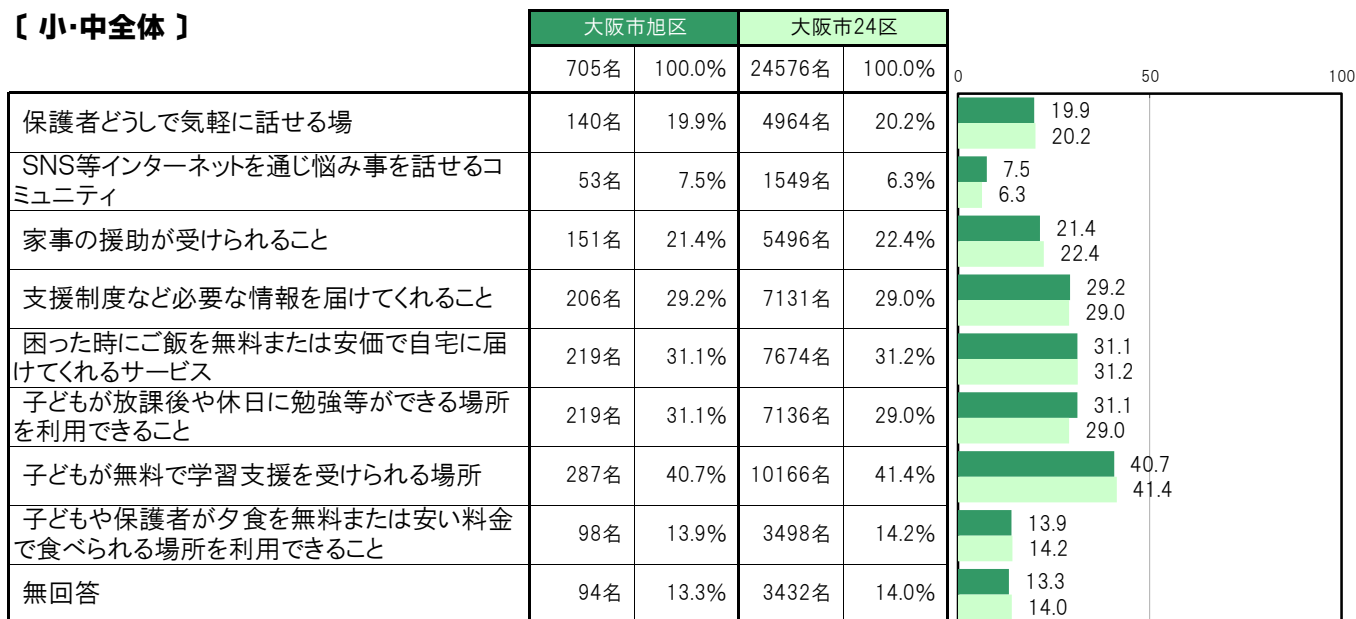
A-124.身近にあると思うもの〔保護者 問21〕

大阪市旭区〔保護者全体〕では、「子どもが無料で学習支援を受けられる場所」287名 40.7%、「困った時にご飯を無料または安価で自宅に届けてくれるサービス」219名 31.1%、「子どもが放課後や休日に勉強等ができる場所を利用できること」219名 31.1%、「支援制度など必要な情報を届けてくれること」206名 29.2%、「家事の援助が受けられること」151名 21.4%の順に高くなっている。

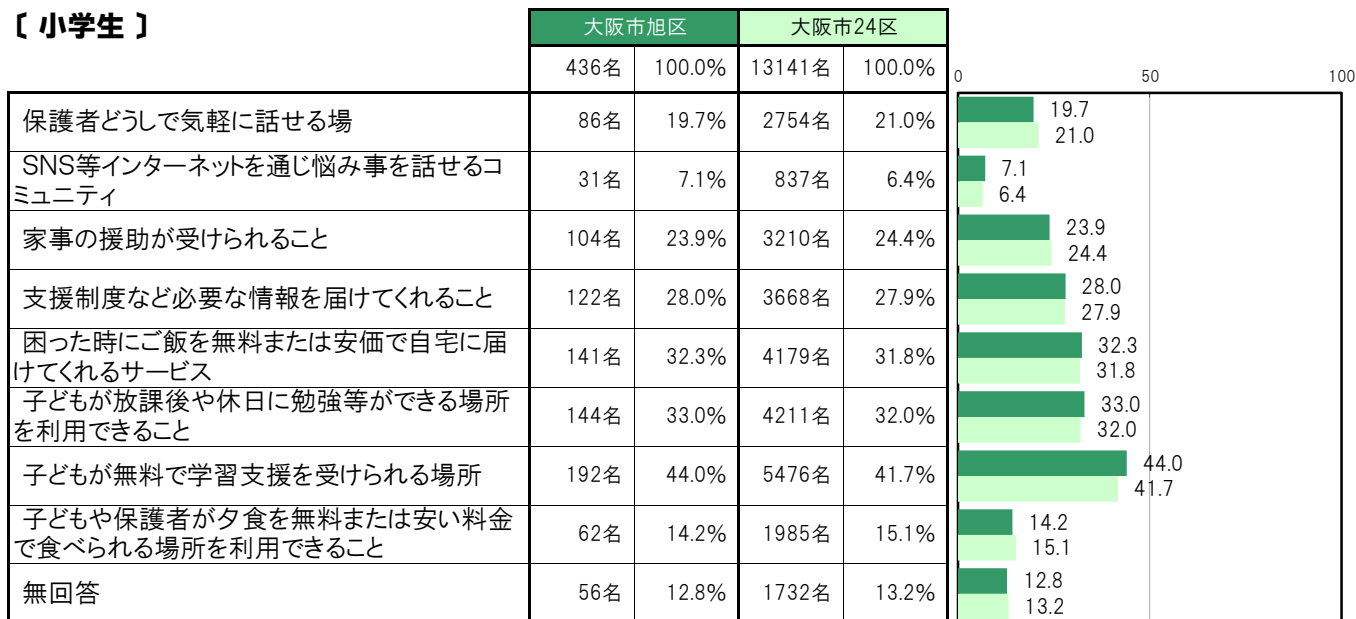
大阪市旭区〔小学生保護者〕では、「子どもが無料で学習支援を受けられる場所」192名 44.0%、「子どもが放課後や休日に勉強等ができる場所を利用できること」144名 33.0%、「困った時にご飯を無料または安価で自宅に届けてくれるサービス」141名 32.3%、「支援制度など必要な情報を届けてくれること」122名 28.0%、「家事の援助が受けられること」104名 23.9%の順に高くなっている。

大阪市旭区〔中学生保護者〕では、「子どもが無料で学習支援を受けられる場所」95名 35.3%、「支援制度など必要な情報を届けてくれること」84名 31.2%、「困った時にご飯を無料または安価で自宅に届けてくれるサービス」78名 29.0%、「子どもが放課後や休日に勉強等ができる場所を利用できること」75名 27.9%、「保護者どうして気軽に話せる場」54名 20.1%の順に高くなっている。

〔小・中全体〕



〔小学生〕



〔中学生〕

| | 大阪市旭区 | | 大阪市24区 | | 0 | 50 | 100 |
|--------------------------------------|-------|--------|--------|--------|------|------|-----|
| | 269名 | 100.0% | 11435名 | 100.0% | | | |
| 保護者どうして気軽に話せる場 | 54名 | 20.1% | 2210名 | 19.3% | 20.1 | 19.3 | |
| SNS等インターネットを通じ悩み事を話せるコミュニティ | 22名 | 8.2% | 712名 | 6.2% | 8.2 | 6.2 | |
| 家事の援助が受けられること | 47名 | 17.5% | 2286名 | 20.0% | 17.5 | 20.0 | |
| 支援制度など必要な情報を届けてくれること | 84名 | 31.2% | 3463名 | 30.3% | 31.2 | 30.3 | |
| 困った時にご飯を無料または安価で自宅に届けてくれるサービス | 78名 | 29.0% | 3495名 | 30.6% | 29.0 | 30.6 | |
| 子どもが放課後や休日に勉強等ができる場所を利用できること | 75名 | 27.9% | 2925名 | 25.6% | 27.9 | 25.6 | |
| 子どもが無料で学習支援を受けられる場所 | 95名 | 35.3% | 4690名 | 41.0% | 35.3 | 41.0 | |
| 子どもや保護者が夕食を無料または安い料金で食べられる場所を利用できること | 36名 | 13.4% | 1513名 | 13.2% | 13.4 | 13.2 | |
| 無回答 | 38名 | 14.1% | 1700名 | 14.9% | 14.1 | 14.9 | |