

令和5年度
大阪市 子どもの生活に関する実態調査

Ⅱ 調査結果

B 5歳児保護者調査報告書

B.5歳児保護者調査報告書

1.回答者の属性

B-1.回答者の属性【問1】

大阪市旭区では、「母親」506名 89.7%、「父親」33名 5.9%、「おじいさん・おばあさん」3名 0.5%、「おじ、おばなど親戚」0名 0.0%、「施設職員・ファミリーホーム・里親」0名 0.0%、「その他の人」0名 0.0%となっている。

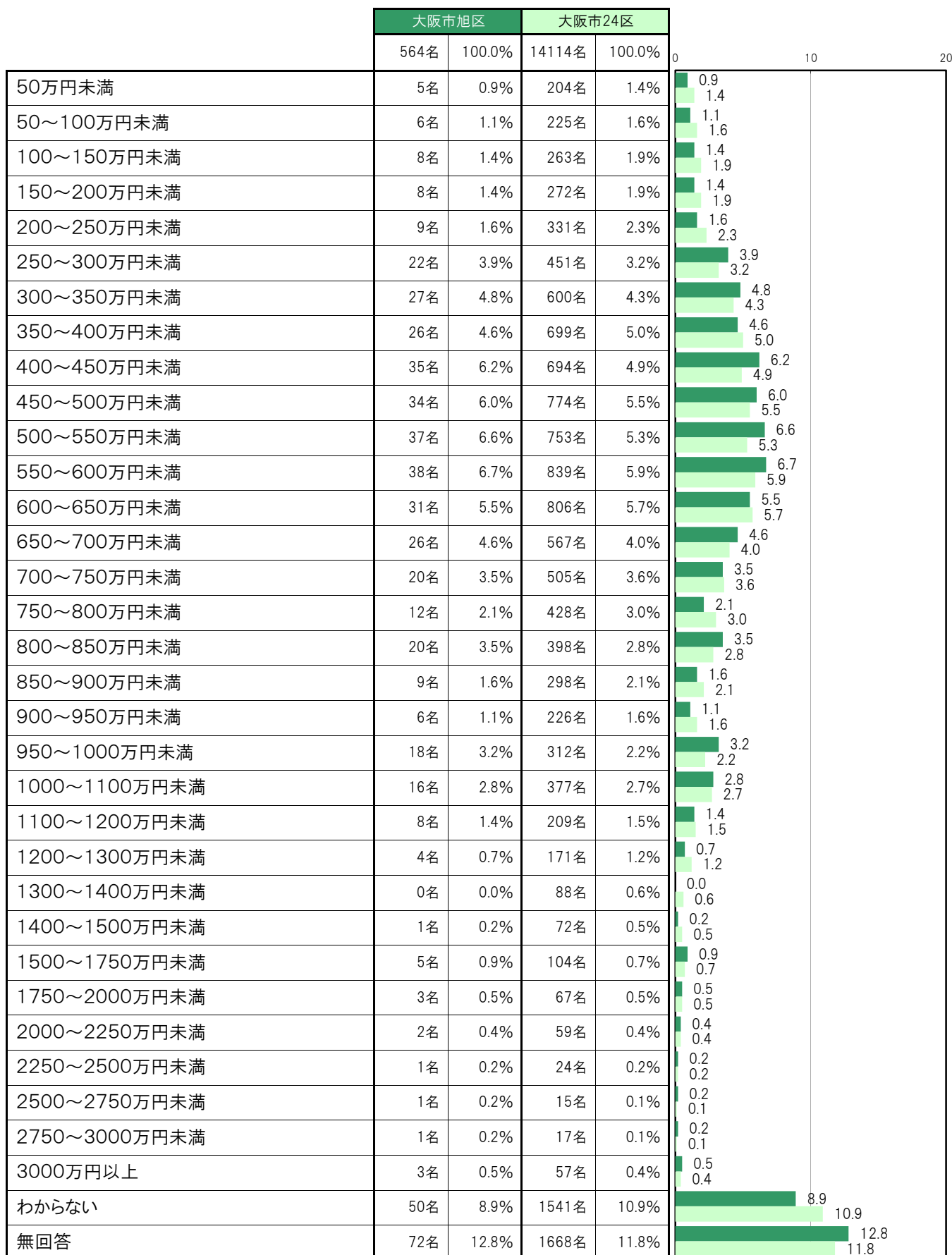
	大阪市旭区		大阪市24区		0	50	100
	564名	100.0%	14138名	100.0%			
母親	506名	89.7%	12608名	89.2%	89.7	89.2	
父親	33名	5.9%	926名	6.5%	5.9	6.5	
おじいさん・おばあさん	3名	0.5%	24名	0.2%	0.5	0.2	
おじ、おばなど親戚	0名	0.0%	1名	0.0%	0.0	0.0	
施設職員・ファミリーホーム・里親	0名	0.0%	24名	0.2%	0.0	0.2	
その他の人	0名	0.0%	0名	0.0%	0.0	0.0	
無回答	22名	3.9%	555名	3.9%	3.9	3.9	

2.単純集計

(1) 所得

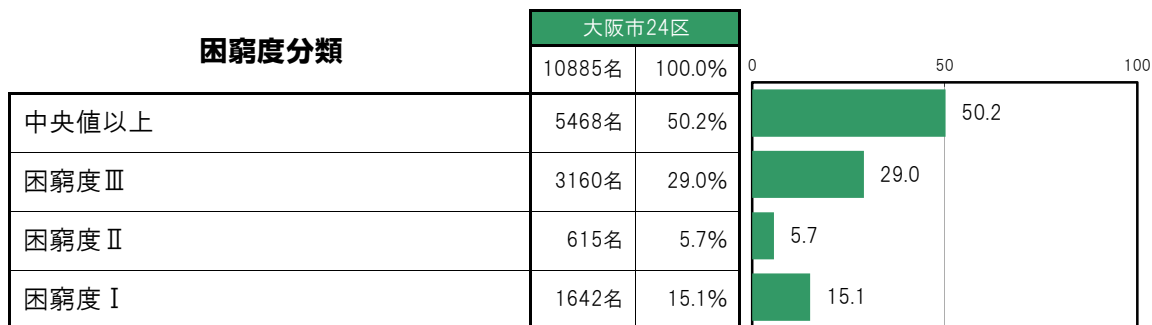
B-2.2022年の世帯収入合計額(手取り額) [問23]

大阪市旭区では、「550～600万円未満」38名 6.7%、「500～550万円未満」37名 6.6%、「400～450万円未満」35名 6.2%、「450～500万円未満」34名 6.0%、「600～650万円未満」31名 5.5%の順に高くなっている。



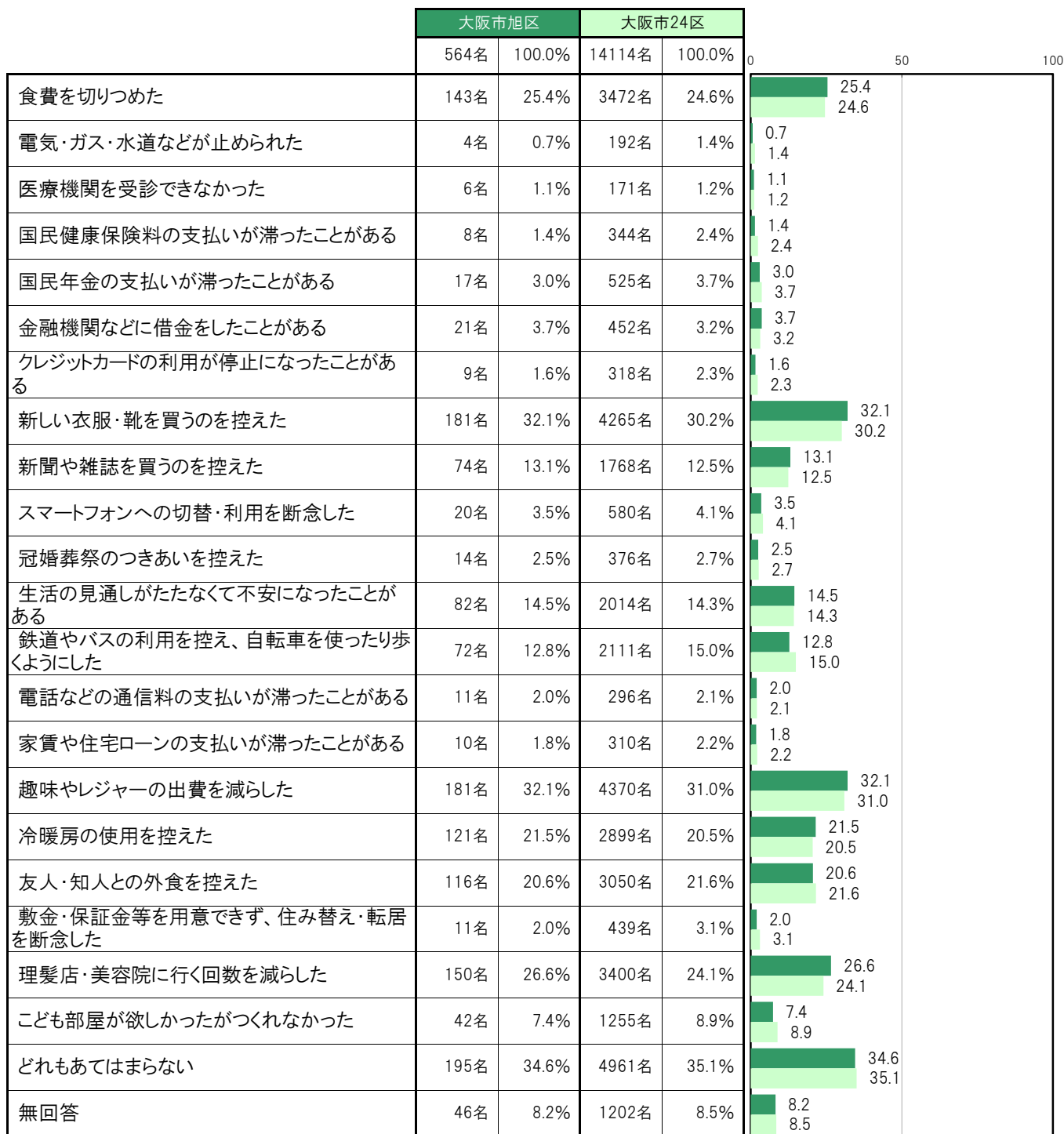
B-3.等価可処分所得に基づく困窮度の分布【困窮度】

大阪市24区では、「中央値以上」5468名 50.2%、「困窮度Ⅲ」3160名 29.0%、「困窮度Ⅱ」615名 5.7%、「困窮度Ⅰ」1642名 15.1%となっている。



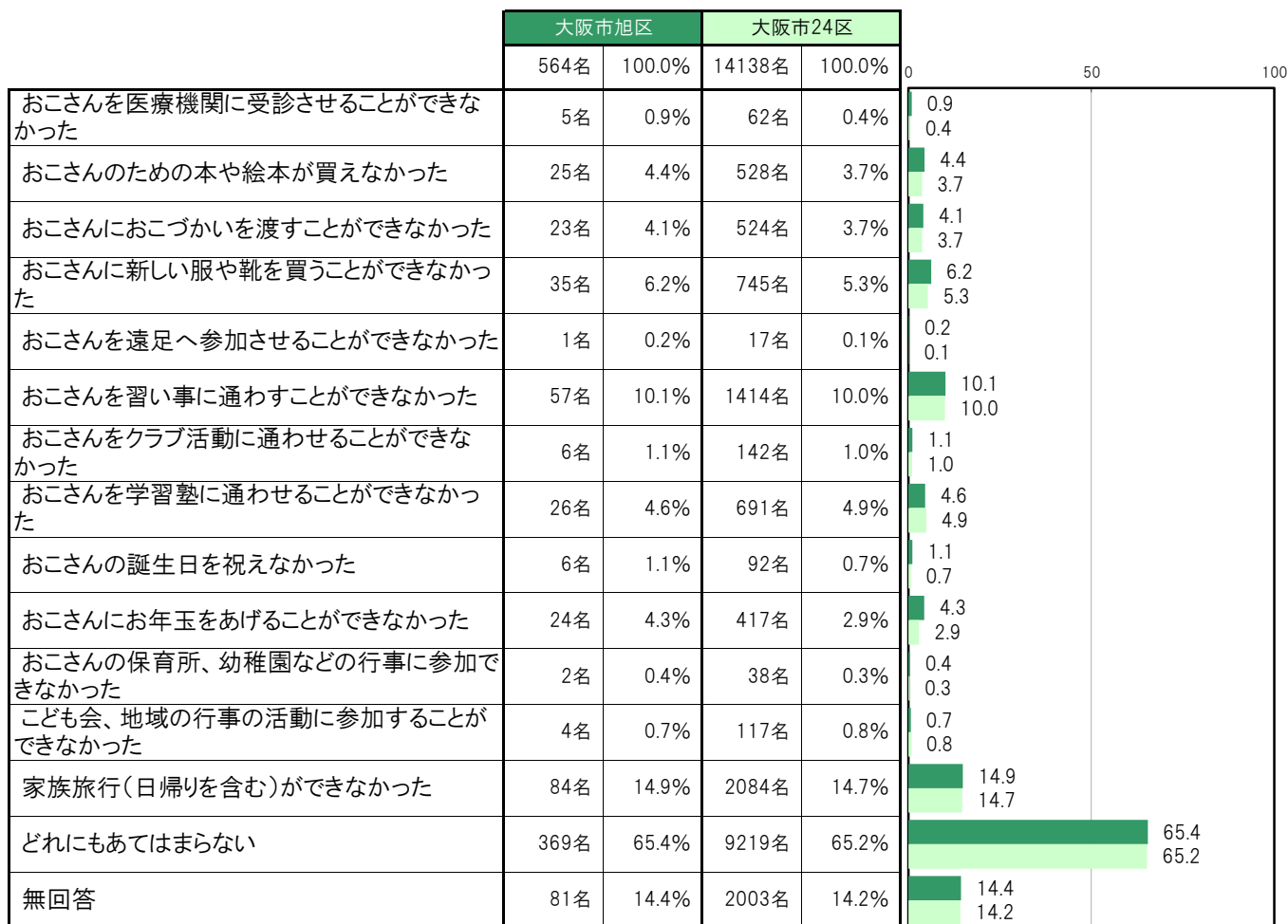
B-4. 経済的な理由で経験したこと／世帯関連〔問9〕

大阪市旭区では、「どれもあてはまらない」195名 34.6%、「新しい衣服・靴を買うのを控えた」181名 32.1%、「趣味やレジャーの出費を減らした」181名 32.1%、「理髪店・美容院に行く回数を減らした」150名 26.6%、「食費を切りつめた」143名 25.4%の順に高くなっている。



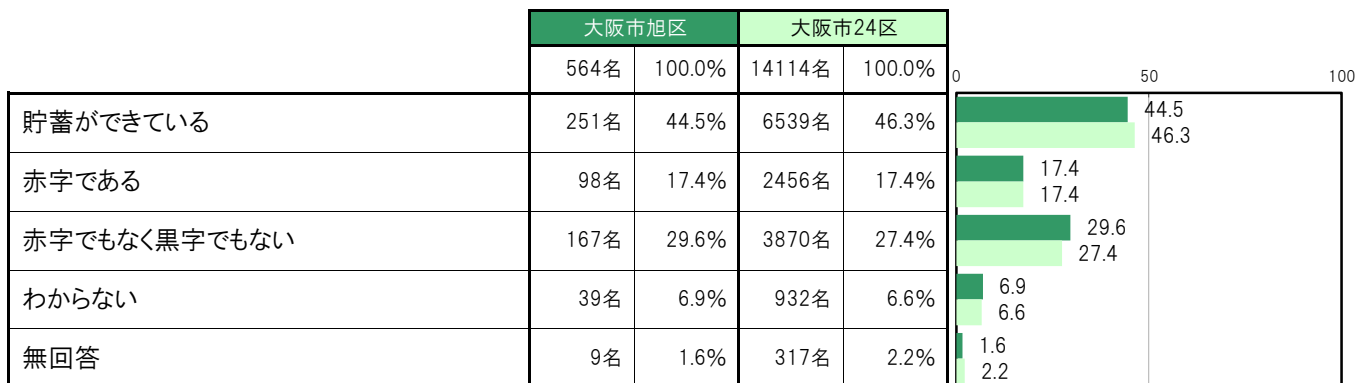
B-5. 経済的な理由で経験したこと／子ども関連【問13】

大阪市旭区では、「どれにもあてはまらない」369名 65.4%、「家族旅行(日帰りを含む)ができなかった」84名 14.9%、「おこさんを習い事に通わすことができなかった」57名 10.1%、「おこさんに新しい服や靴を買うことができなかった」35名 6.2%、「おこさんを学習塾に通わせることができなかった」26名 4.6%の順に高くなっている。



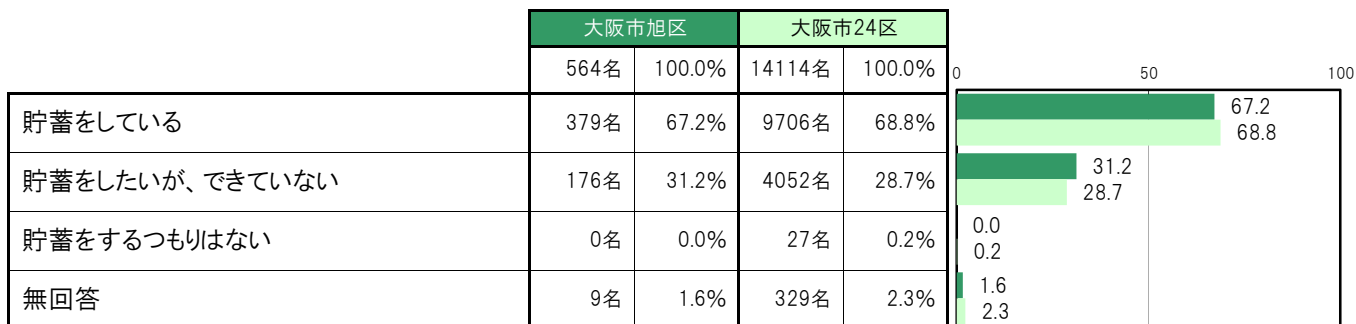
B-6.2022年の家計状況【問8(1)】

大阪市旭区では、「貯蓄ができていない」251名 44.5%、「赤字である」98名 17.4%、「赤字でもなく黒字でもない」167名 29.6%、「わからない」39名 6.9%となっている。



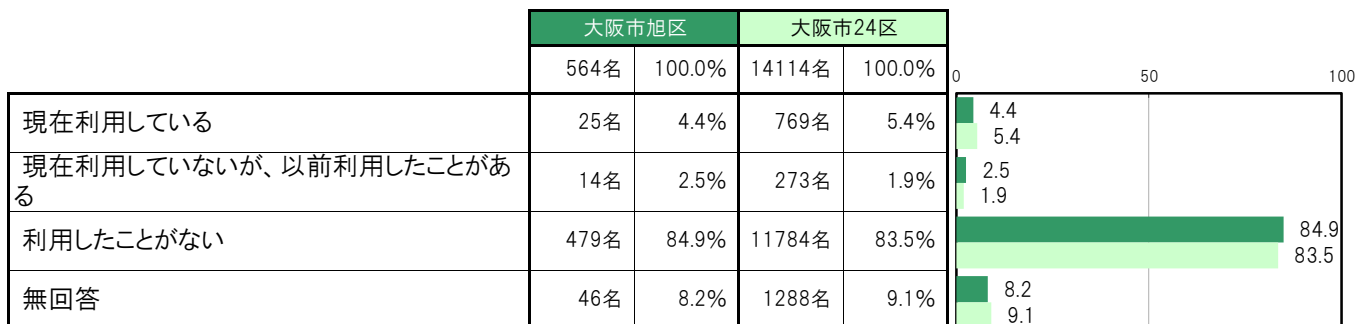
B-7.子どものための貯蓄状況【問8(2)】

大阪市旭区では、「貯蓄をしている」379名 67.2%、「貯蓄をしたいが、できていない」176名 31.2%、「貯蓄をするつもりはない」0名 0.0%となっている。



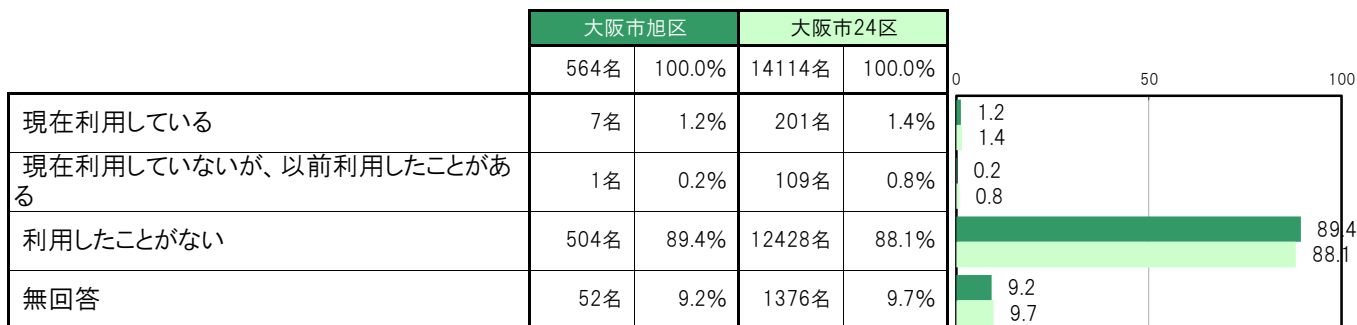
B-8.支援制度の利用状況／就学援助【問22-a】

大阪市旭区では、「現在利用している」25名 4.4%、「現在利用していないが、以前利用したことがある」14名 2.5%、「利用したことがない」479名 84.9%となっている。



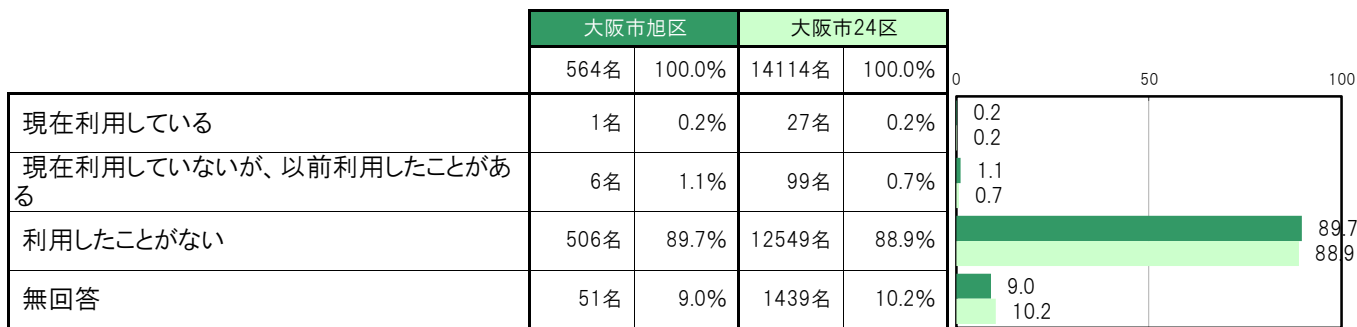
B-9. 支援制度の利用状況／生活保護【問22-b】

大阪市旭区では、「現在利用している」7名 1.2%、「現在利用していないが、以前利用したことがある」1名 0.2%、「利用したことがない」504名 89.4%となっている。



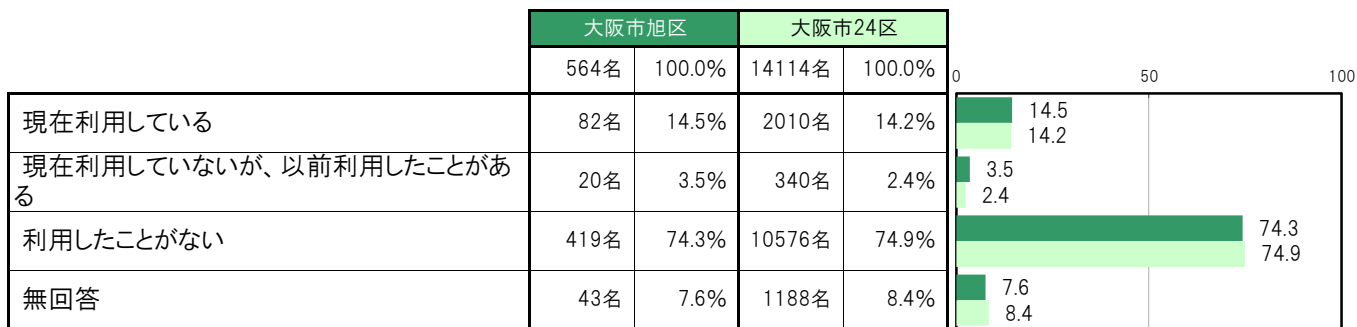
B-10. 支援制度の利用状況／生活困窮者の自立支援相談窓口【問22-c】

大阪市旭区では、「現在利用している」1名 0.2%、「現在利用していないが、以前利用したことがある」6名 1.1%、「利用したことがない」506名 89.7%となっている。



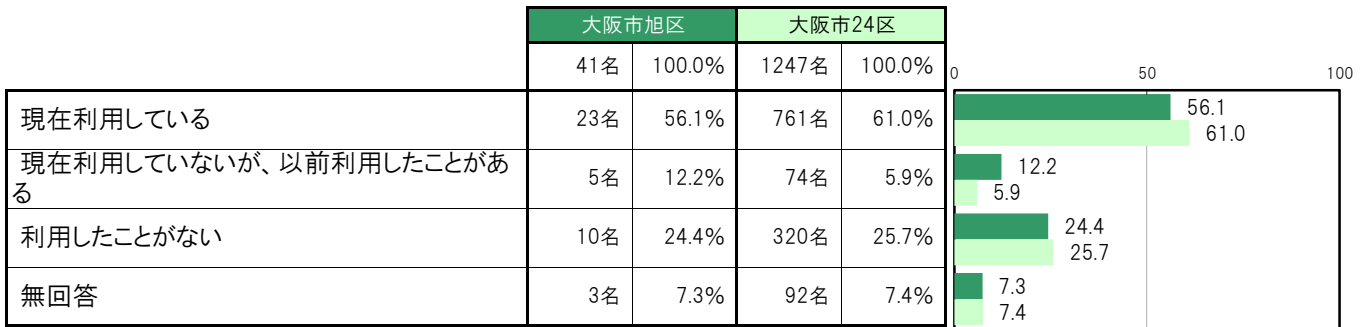
B-11. 支援制度の利用状況／児童扶養手当【問22-d】

大阪市旭区では、「現在利用している」82名 14.5%、「現在利用していないが、以前利用したことがある」20名 3.5%、「利用したことがない」419名 74.3%となっている。



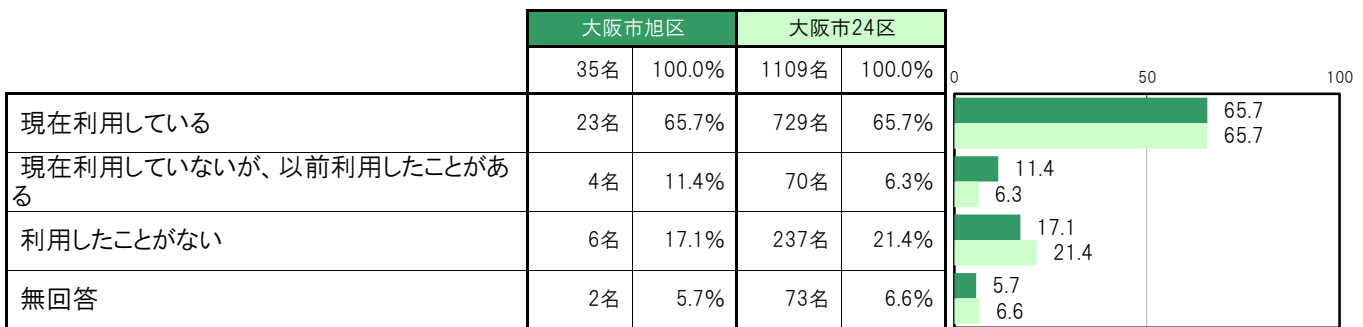
B-12. 支援制度の利用状況／児童扶養手当(ひとり親世帯)【問22-d】

大阪市旭区では、「現在利用している」23名 56.1%、「現在利用していないが、以前利用したことがある」5名 12.2%、「利用したことがない」10名 24.4%となっている。



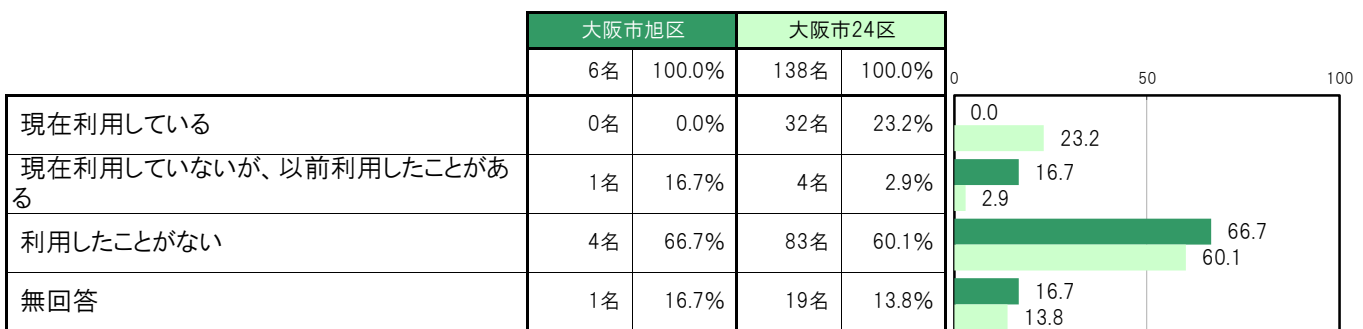
B-13. 支援制度の利用状況／児童扶養手当(母子世帯)【問22-d】

大阪市旭区では、「現在利用している」23名 65.7%、「現在利用していないが、以前利用したことがある」4名 11.4%、「利用したことがない」6名 17.1%となっている。



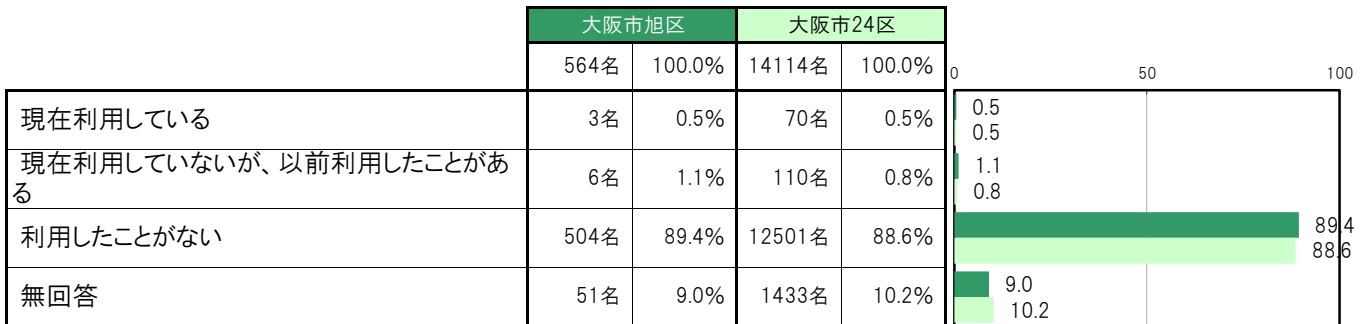
B-14. 支援制度の利用状況／児童扶養手当(父子世帯)【問22-d】

大阪市旭区では、「現在利用している」0名 0.0%、「現在利用していないが、以前利用したことがある」1名 16.7%、「利用したことがない」4名 66.7%となっている。



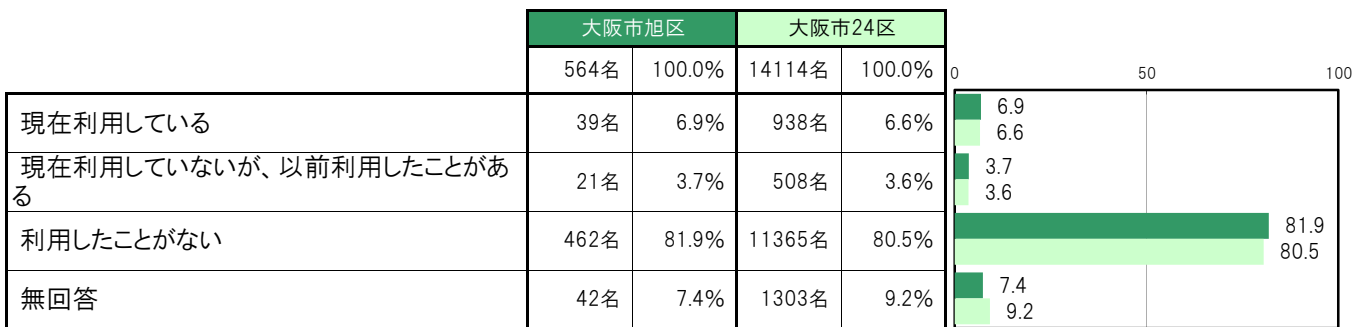
B-15. 支援制度の利用状況／ひとり親家庭等就業・自立支援センター〔問22-e〕

大阪市旭区では、「現在利用している」3名 0.5%、「現在利用していないが、以前利用したことがある」6名 1.1%、「利用したことがない」504名 89.4%となっている。



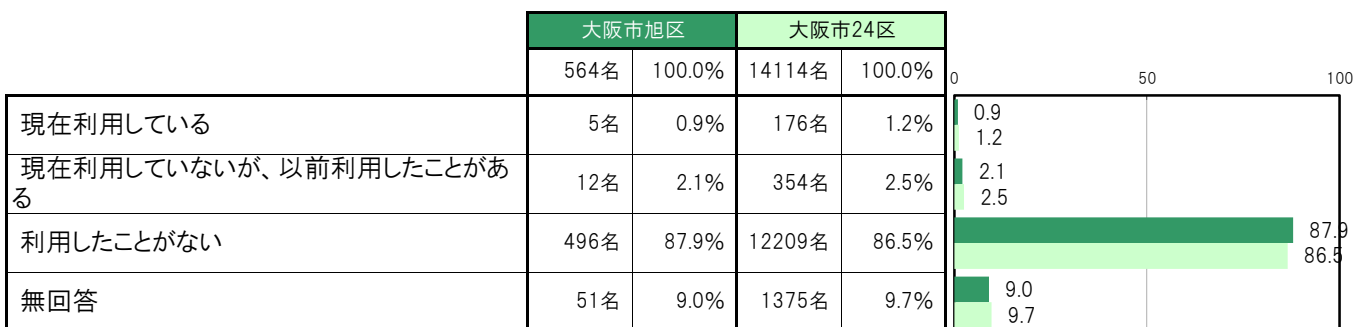
B-16. 支援制度の利用状況／低所得世帯への世帯生活支援特別給付金〔問22-f〕

大阪市旭区では、「現在利用している」39名 6.9%、「現在利用していないが、以前利用したことがある」21名 3.7%、「利用したことがない」462名 81.9%となっている。



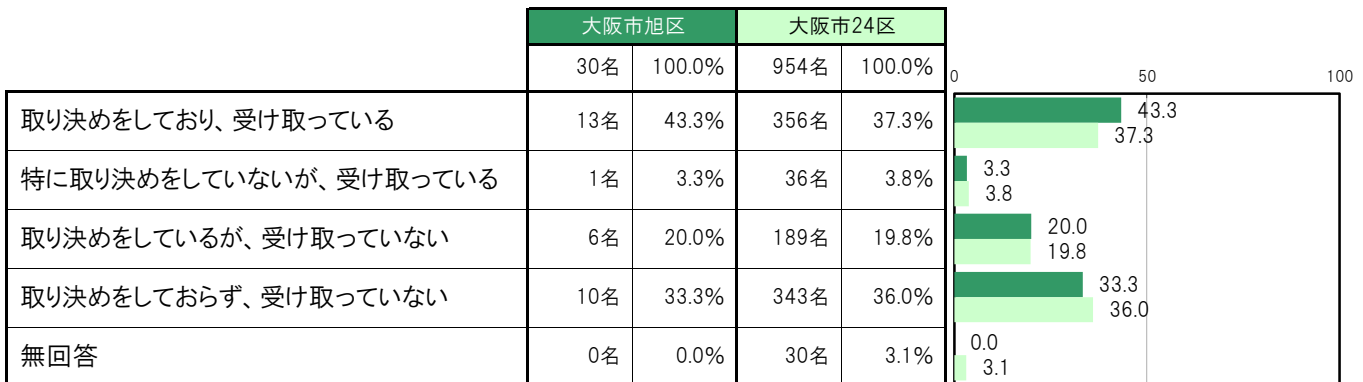
B-17. 支援制度の利用状況／新型コロナウイルス感染症に伴う生活福祉資金〔問22-g〕

大阪市旭区では、「現在利用している」5名 0.9%、「現在利用していないが、以前利用したことがある」12名 2.1%、「利用したことがない」496名 87.9%となっている。



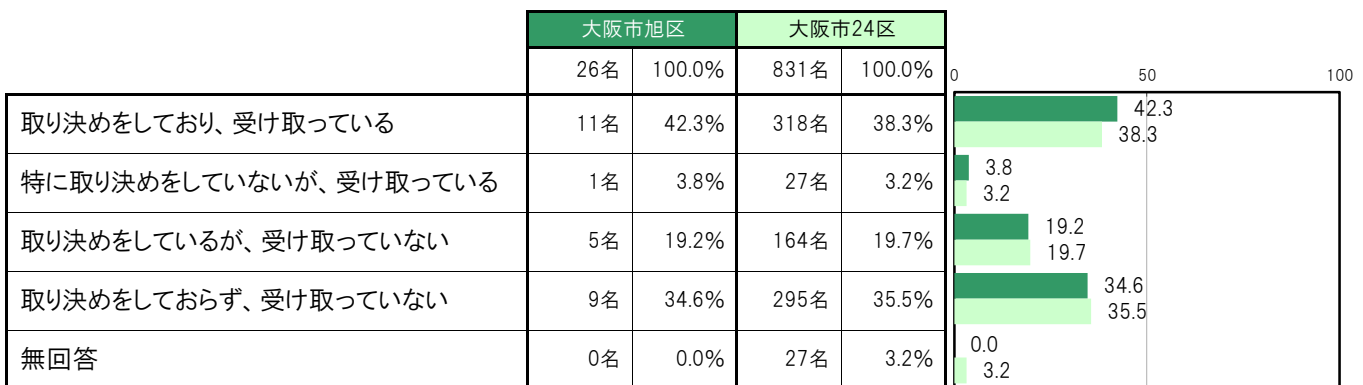
B-18.離婚相手との養育費の状況【問5】

大阪市旭区では、「取り決めをしており、受け取っている」13名 43.3%、「特に取り決めをしていないが、受け取っている」1名 3.3%、「取り決めをしているが、受け取っていない」6名 20.0%、「取り決めをしておらず、受け取っていない」10名 33.3%となっている。



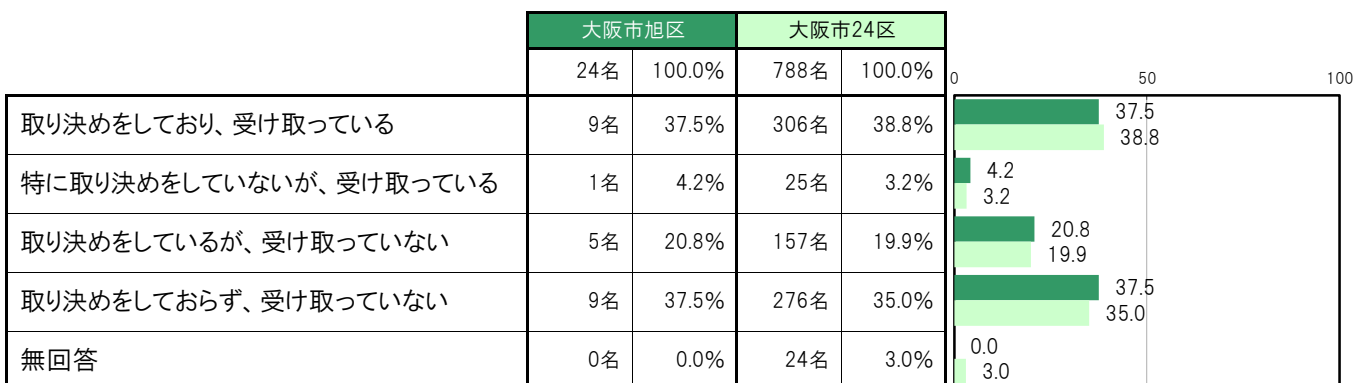
B-19.離婚相手との養育費の状況(ひとり親世帯)【問5】

大阪市旭区では、「取り決めをしており、受け取っている」11名 42.3%、「特に取り決めをしていないが、受け取っている」1名 3.8%、「取り決めをしているが、受け取っていない」5名 19.2%、「取り決めをしておらず、受け取っていない」9名 34.6%となっている。



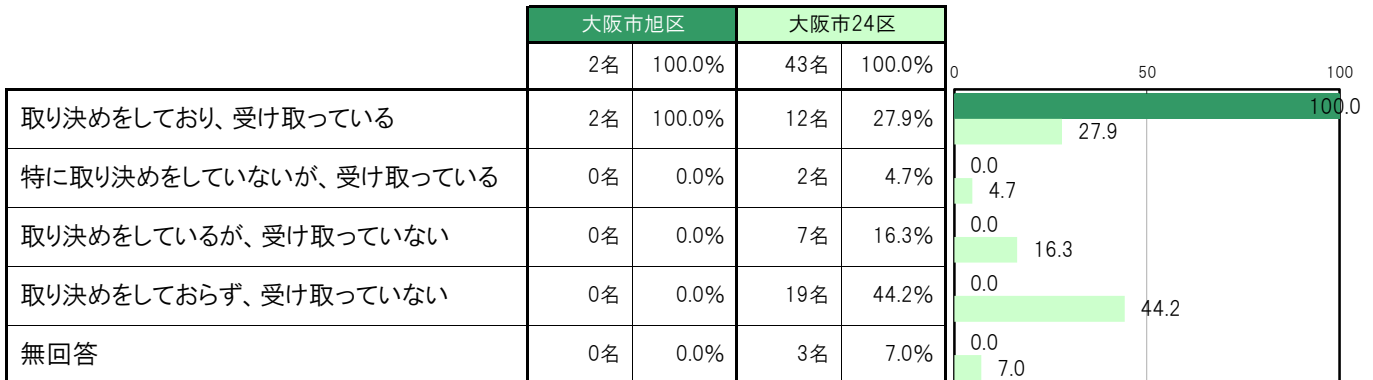
B-20.離婚相手との養育費の状況(母子世帯)【問5】

大阪市旭区では、「取り決めをしており、受け取っている」9名 37.5%、「特に取り決めをしていないが、受け取っている」1名 4.2%、「取り決めをしているが、受け取っていない」5名 20.8%、「取り決めをしておらず、受け取っていない」9名 37.5%となっている。



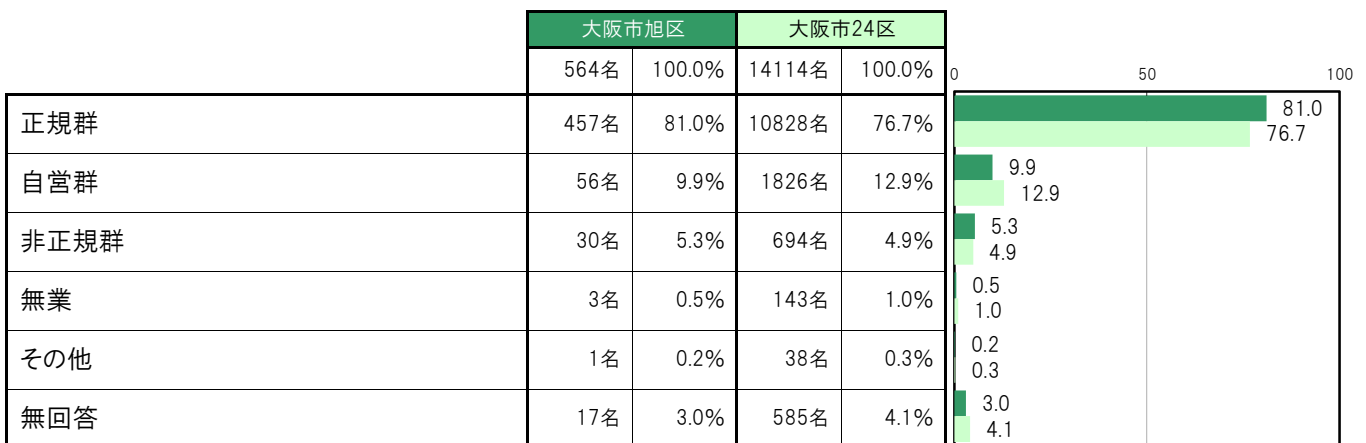
B-21.離婚相手との養育費の状況(父子世帯)【問5】

大阪市旭区では、「取り決めをしており、受け取っている」2名 100.0%、「特に取り決めをしていないが、受け取っている」0名 0.0%、「取り決めをしているが、受け取っていない」0名 0.0%、「取り決めをしておらず、受け取っていない」0名 0.0%となっている。



B-22.就労状況別人数【就労状況】

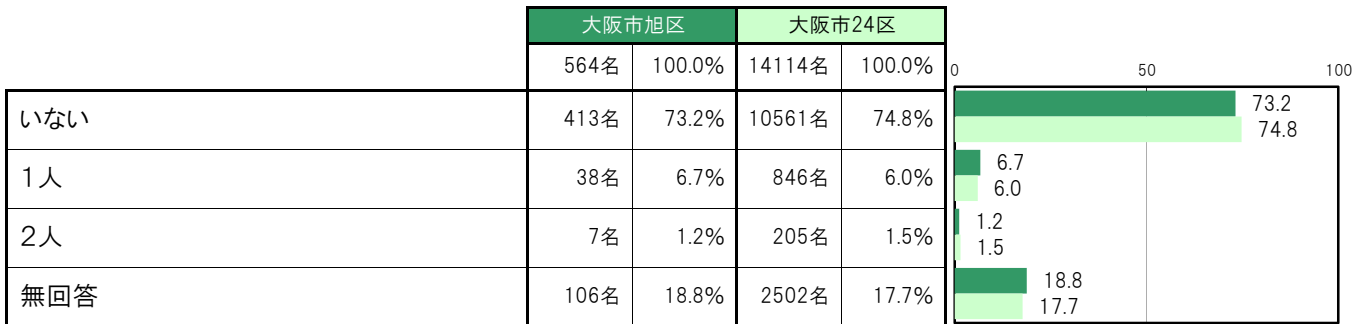
大阪市旭区では、「正規群」457名 81.0%、「自営群」56名 9.9%、「非正規群」30名 5.3%、「無業」3名 0.5%、「その他」1名 0.2%となっている。



(2) 生活環境

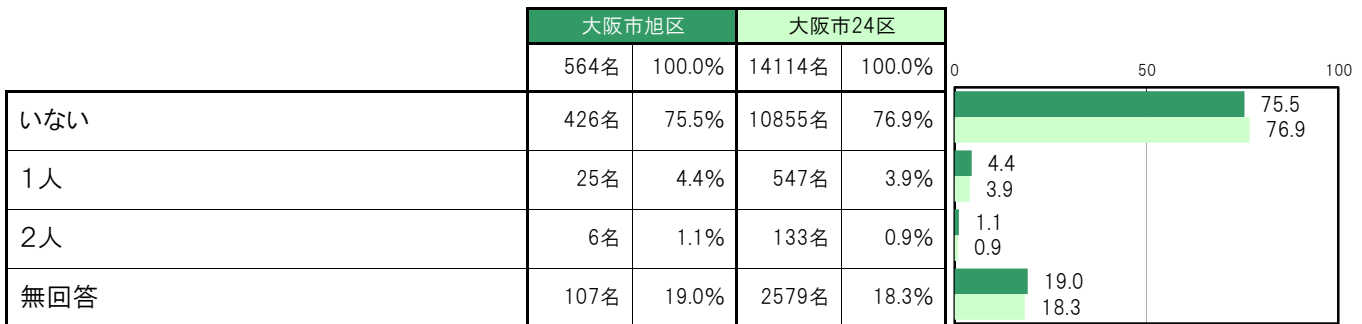
B-23. 世帯構成人数 ①祖母【問3①】

大阪市旭区では、「いない」413名 73.2%、「1人」38名 6.7%、「2人」7名 1.2%となっている。



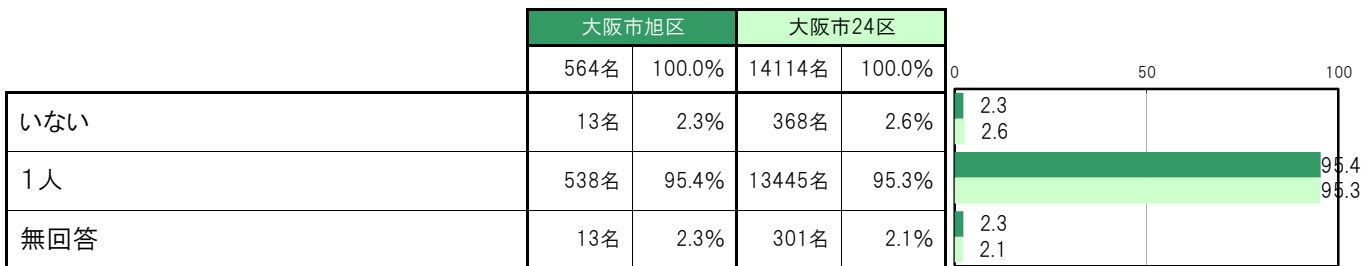
B-24. 世帯構成人数 ②祖父【問3②】

大阪市旭区では、「いない」426名 75.5%、「1人」25名 4.4%、「2人」6名 1.1%となっている。



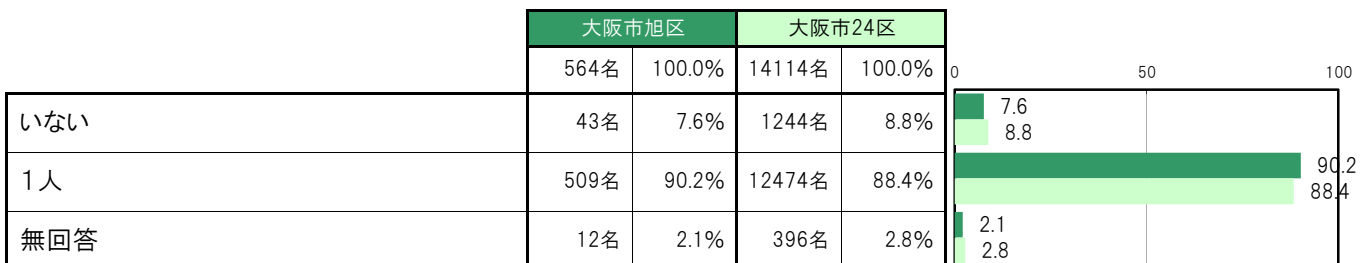
B-25. 世帯構成人数 ③母親【問3③】

大阪市旭区では、「いない」13名 2.3%、「1人」538名 95.4%となっている。



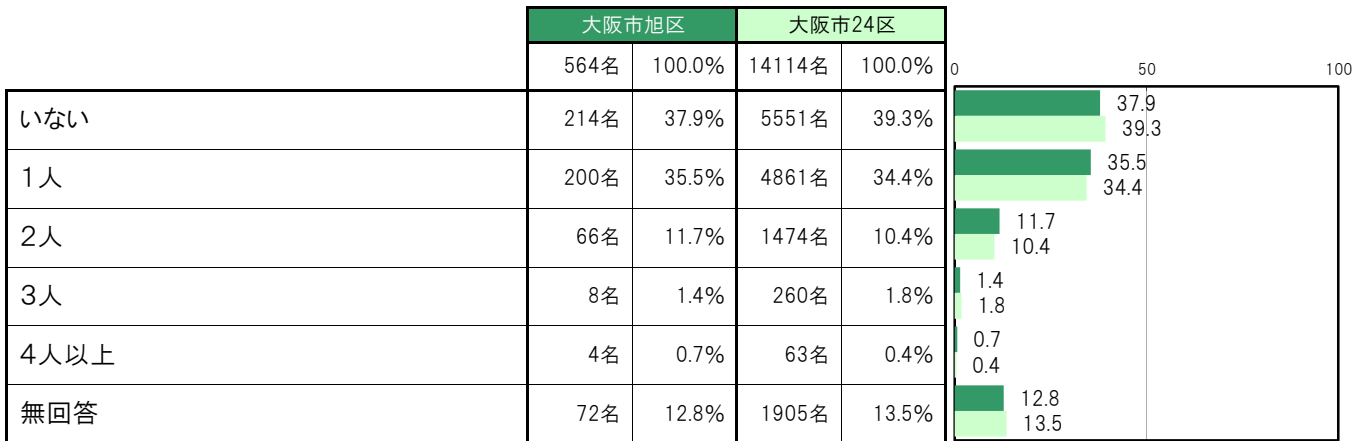
B-26. 世帯構成人数 ④父親【問3④】

大阪市旭区では、「いない」43名 7.6%、「1人」509名 90.2%となっている。



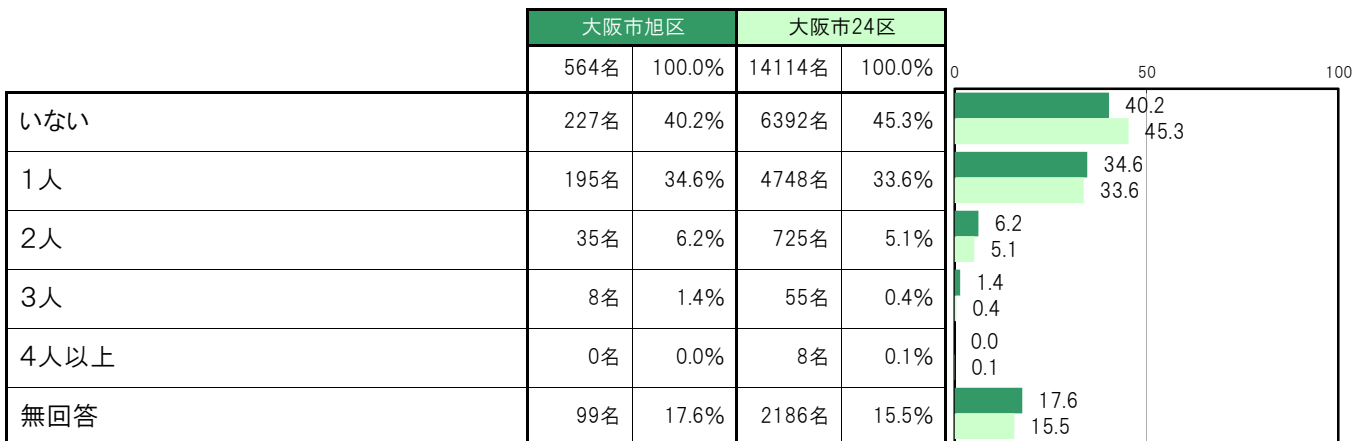
B-27.世帯構成人数 ⑤姉・兄〔問3⑤〕

大阪市旭区では、「いない」214名 37.9%、「1人」200名 35.5%、「2人」66名 11.7%、「3人」8名 1.4%、「4人以上」4名 0.7%となっている。



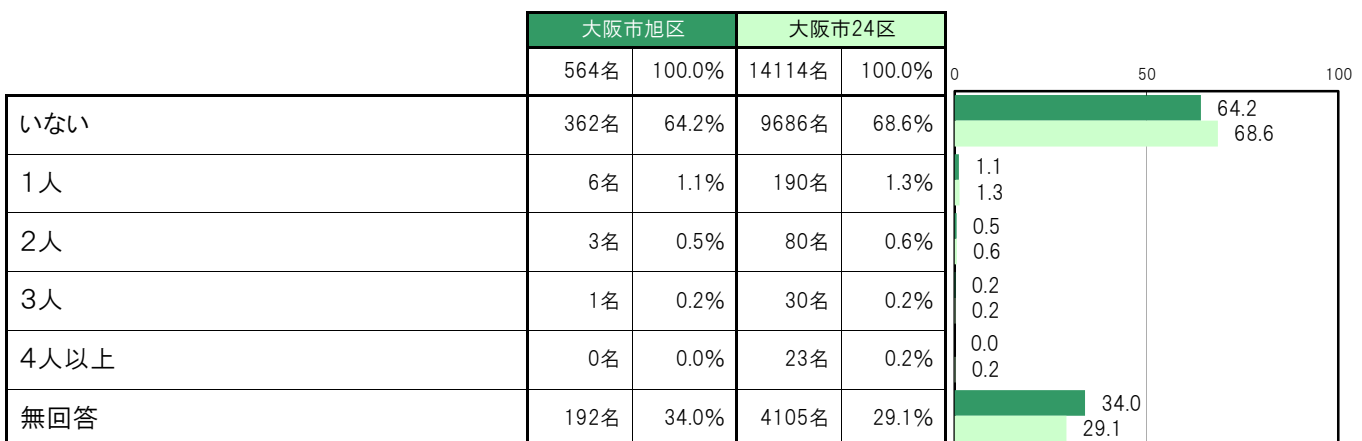
B-28.世帯構成人数 ⑥妹・弟〔問3⑥〕

大阪市旭区では、「いない」227名 40.2%、「1人」195名 34.6%、「2人」35名 6.2%、「3人」8名 1.4%、「4人以上」0名 0.0%となっている。



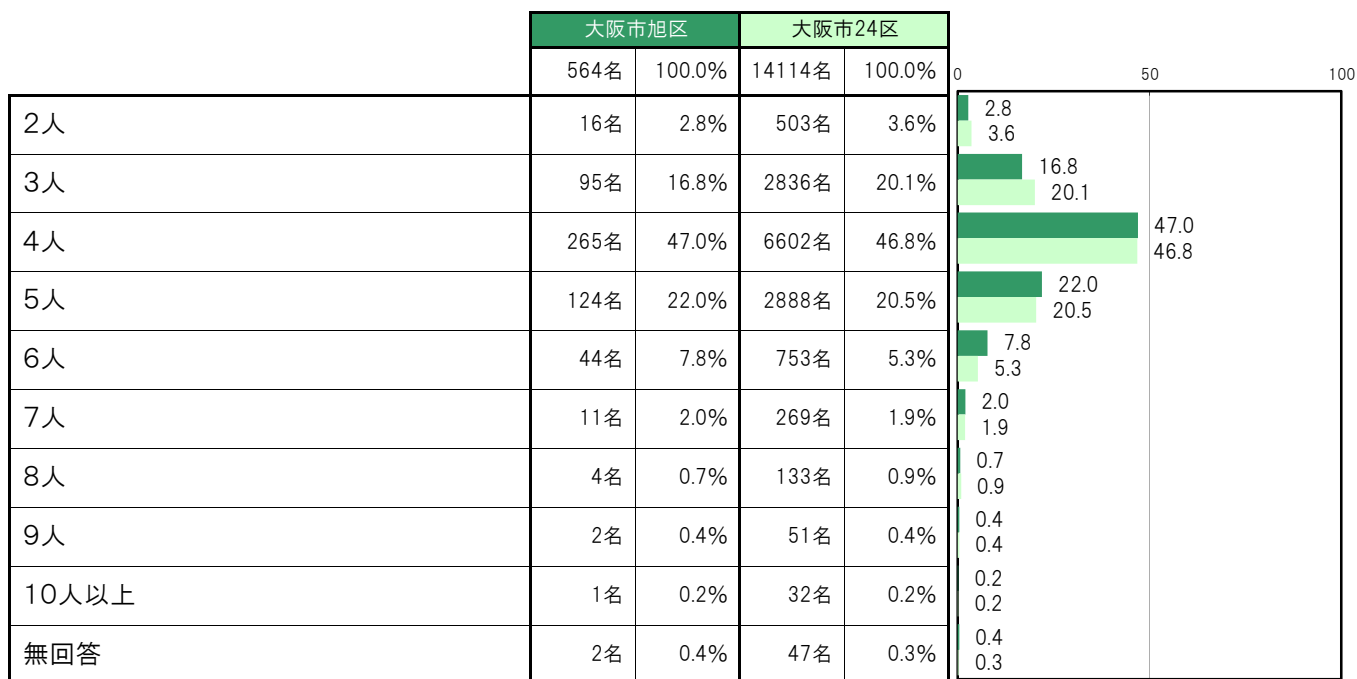
B-29.世帯構成人数 ⑦その他〔問3⑦〕

大阪市旭区では、「いない」362名 64.2%、「1人」6名 1.1%、「2人」3名 0.5%、「3人」1名 0.2%、「4人以上」0名 0.0%となっている。



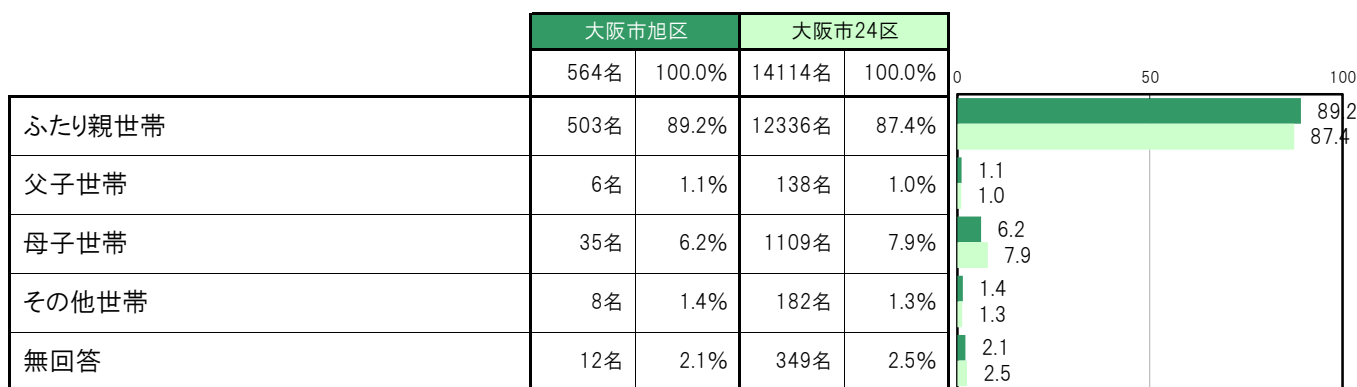
B-30.世帯構成人数 ⑧合計 [問3⑧]

大阪市旭区では、「2人」16名 2.8%、「3人」95名 16.8%、「4人」265名 47.0%、「5人」124名 22.0%、「6人」44名 7.8%、「7人」11名 2.0%、「8人」4名 0.7%、「9人」2名 0.4%、「10人以上」1名 0.2%となっている。



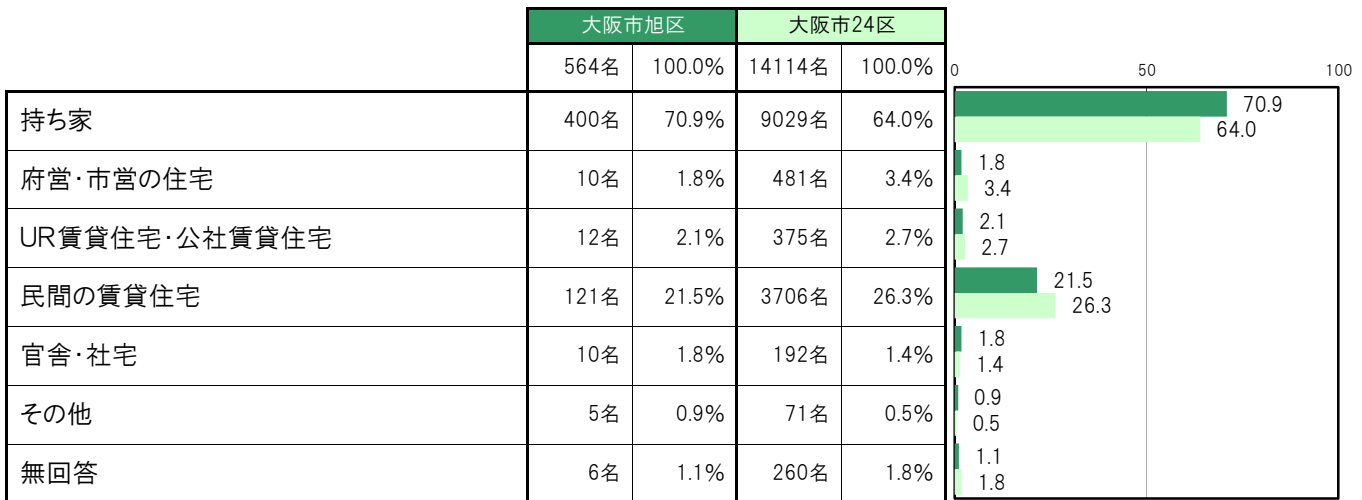
B-31.世帯構成 [世帯構成]

大阪市旭区では、「ふたり親世帯」503名 89.2%、「父子世帯」6名 1.1%、「母子世帯」35名 6.2%、「その他世帯」8名 1.4%となっている。



B-32.住居の種類【問6】

大阪市旭区では、「持ち家」400名 70.9%、「府営・市営の住宅」10名 1.8%、「UR賃貸住宅・公社賃貸住宅」12名 2.1%、「民間の賃貸住宅」121名 21.5%、「官舎・社宅」10名 1.8%、「その他」5名 0.9%となっている。



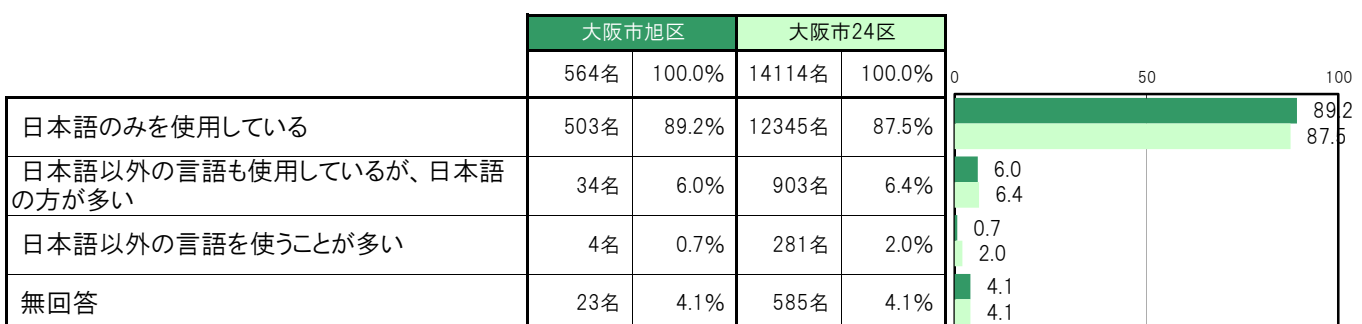
B-33.保護者の在宅時間【問12】

大阪市旭区では、「おこさんの帰宅時には家にいる」487名 86.3%、「おこさんの夕食時には家にいる」44名 7.8%、「おこさんの寝る時には家にいる」11名 2.0%、「おこさんが寝た後に帰ってくる」3名 0.5%、「帰宅時間が決まっていない」3名 0.5%、「その他」4名 0.7%となっている。



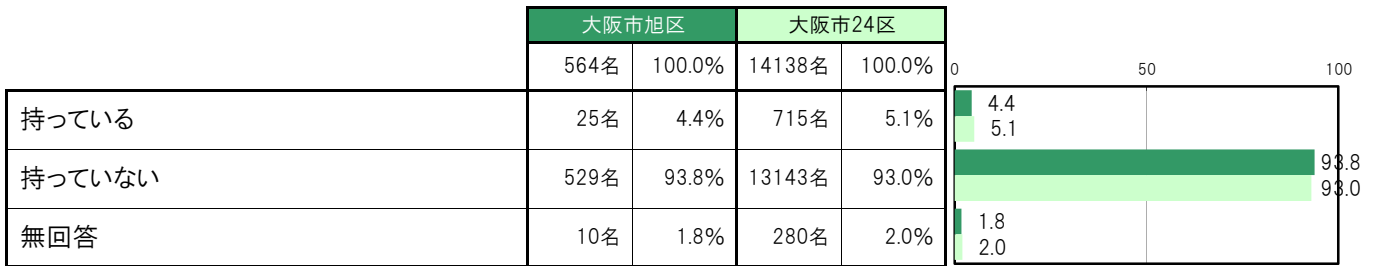
B-34.家庭での外国語の使用状況【問2】

大阪市旭区では、「日本語のみを使用している」503名 89.2%、「日本語以外の言語も使用しているが、日本語の方が多」34名 6.0%、「日本語以外の言語を使うことが多い」4名 0.7%となっている。



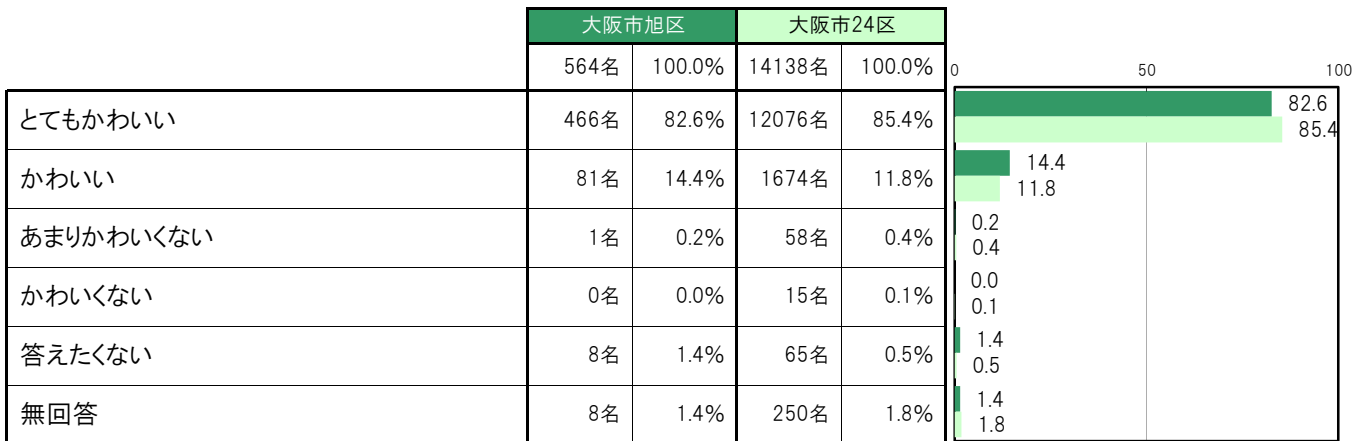
B-35. 各種障害手帳の有無【問36】

大阪市旭区では、「持っている」25名 4.4%、「持っていない」529名 93.8%となっている。



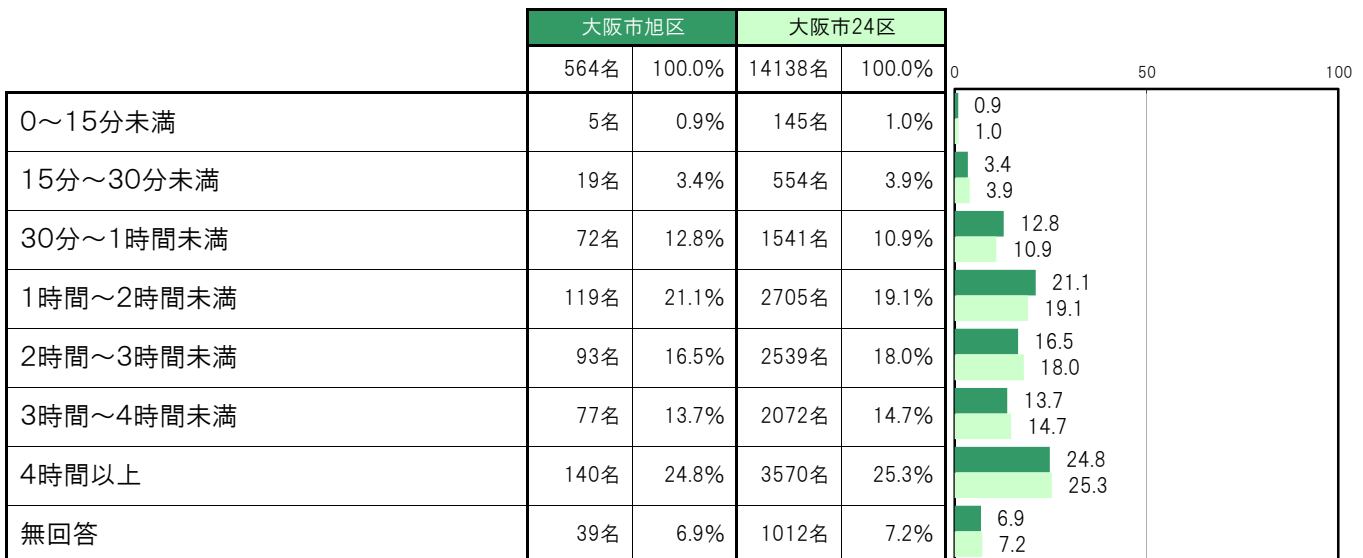
B-36. 子どもをかわいと思うか【問38】

大阪市旭区では、「とてもかわいい」466名 82.6%、「かわいい」81名 14.4%、「あまりかわいくない」1名 0.2%、「かわいくない」0名 0.0%、「答えたくない」8名 1.4%となっている。



B-37. 子どもと過ごす時間／平日【問14(2)】

大阪市旭区では、「0～15分未満」5名 0.9%、「15分～30分未満」19名 3.4%、「30分～1時間未満」72名 12.8%、「1時間～2時間未満」119名 21.1%、「2時間～3時間未満」93名 16.5%、「3時間～4時間未満」77名 13.7%、「4時間以上」140名 24.8%となっている。



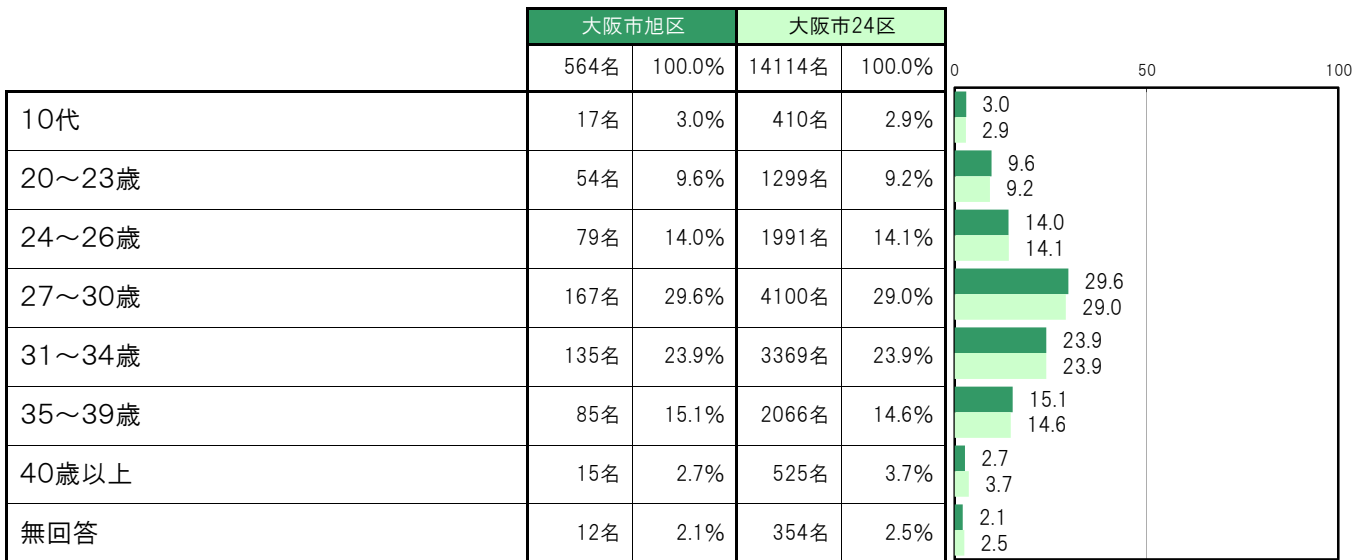
B-38.子どもと過ごす時間／休日【問14(2)】

大阪市旭区では、「2時間未満」24名 4.3%、「2時間～4時間未満」69名 12.2%、「4時間～6時間未満」84名 14.9%、「6時間～8時間未満」85名 15.1%、「8時間～10時間未満」49名 8.7%、「10時間以上」183名 32.4%となっている。



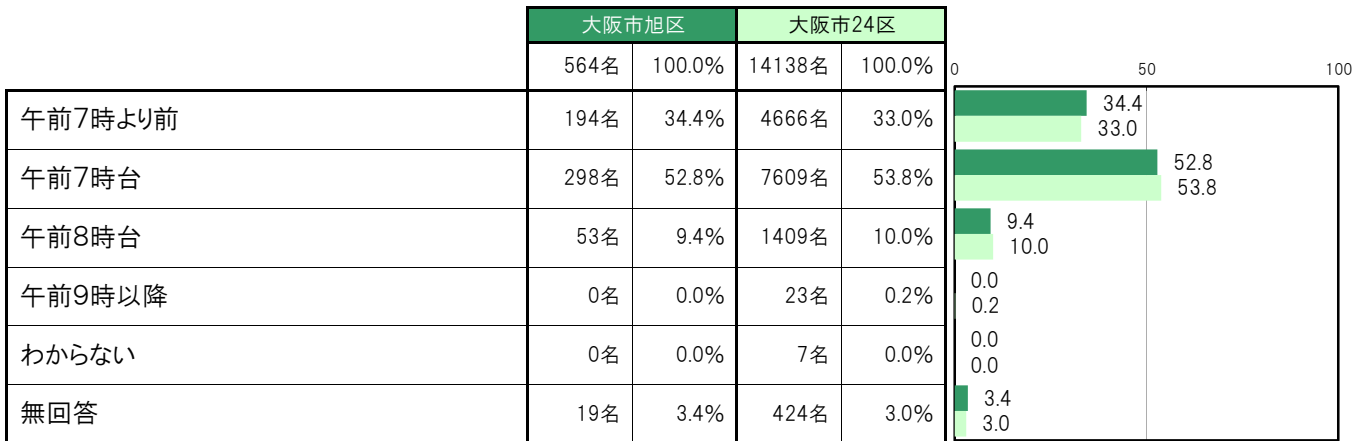
B-39.初めて親となった年齢【問16】

大阪市旭区では、「10代」17名 3.0%、「20～23歳」54名 9.6%、「24～26歳」79名 14.0%、「27～30歳」167名 29.6%、「31～34歳」135名 23.9%、「35～39歳」85名 15.1%、「40歳以上」15名 2.7%となっている。



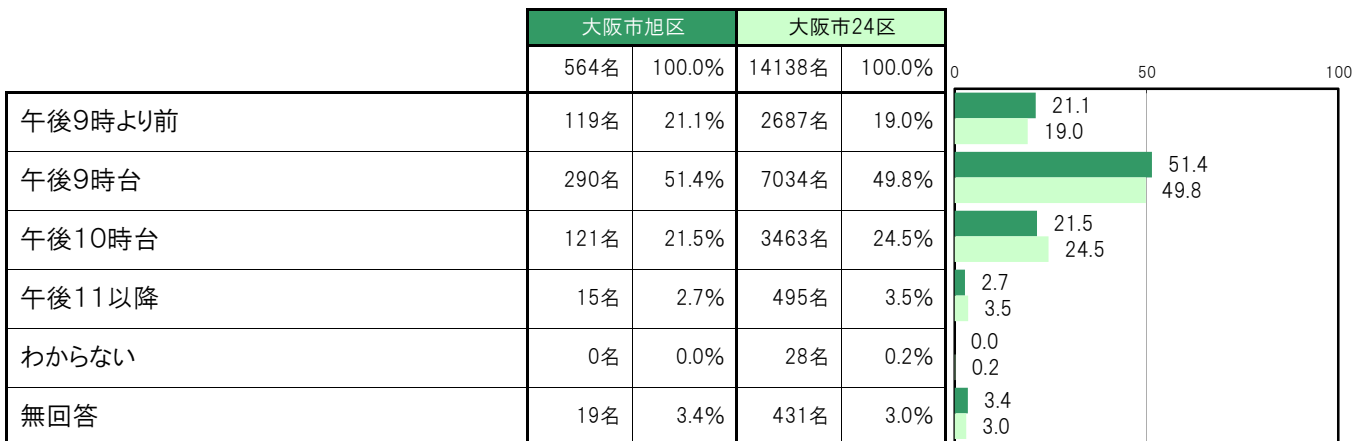
B-40. 子どもの普段の起床時間【問24】

大阪市旭区では、「午前7時より前」194名 34.4%、「午前7時台」298名 52.8%、「午前8時台」53名 9.4%、「午前9時以降」0名 0.0%、「わからない」0名 0.0%となっている。



B-41. 子どもの普段の就寝時間【問25】

大阪市旭区では、「午後9時より前」119名 21.1%、「午後9時台」290名 51.4%、「午後10時台」121名 21.5%、「午後11以降」15名 2.7%、「わからない」0名 0.0%となっている。



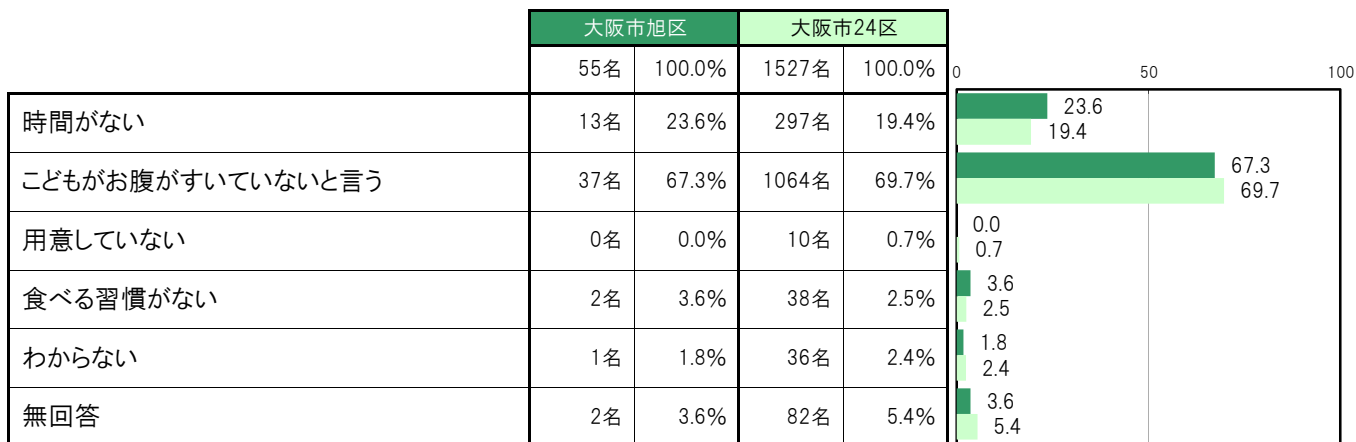
B-42. 毎日の子どもの朝ご飯【問26】

大阪市旭区では、「必ず食べる」490名 86.9%、「食べることが多い」39名 6.9%、「食べないことが多い」14名 2.5%、「食べない」2名 0.4%、「わからない」0名 0.0%となっている。



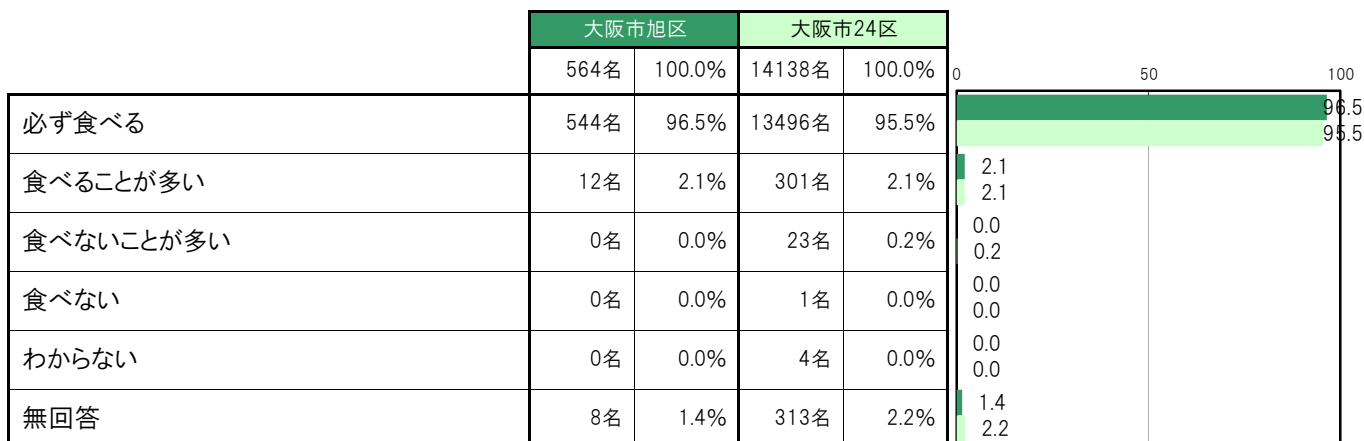
B-43. 子どもが朝ご飯を食べていない理由【問27】

大阪市旭区では、「時間がない」13名 23.6%、「子どもがお腹がすいていないと言う」37名 67.3%、「用意していない」0名 0.0%、「食べる習慣がない」2名 3.6%、「わからない」1名 1.8%となっている。



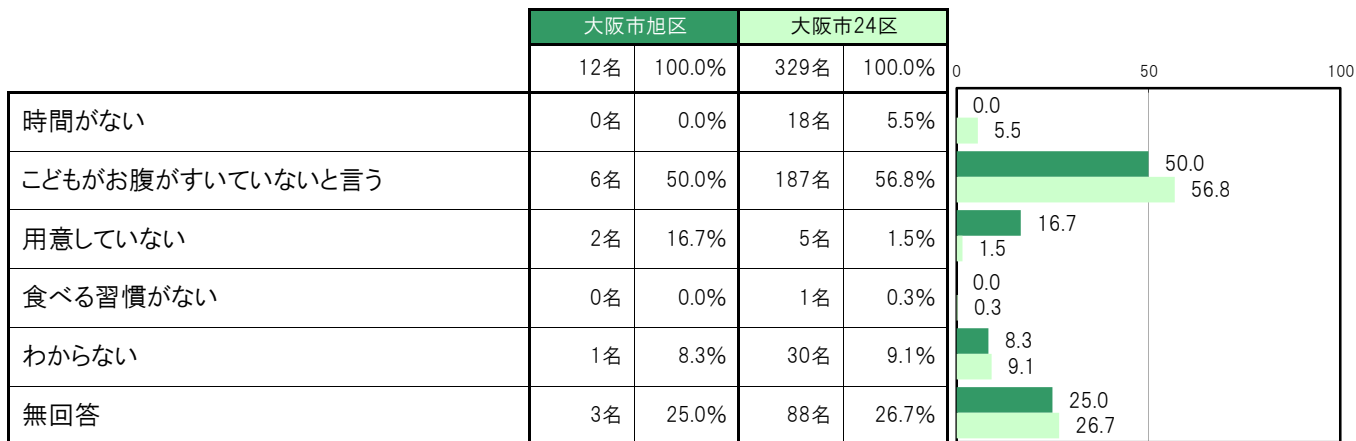
B-44. 毎日の子どもの夜ご飯【問29】

大阪市旭区では、「必ず食べる」544名 96.5%、「食べることが多い」12名 2.1%、「食べないことが多い」0名 0.0%、「食べない」0名 0.0%、「わからない」0名 0.0%となっている。



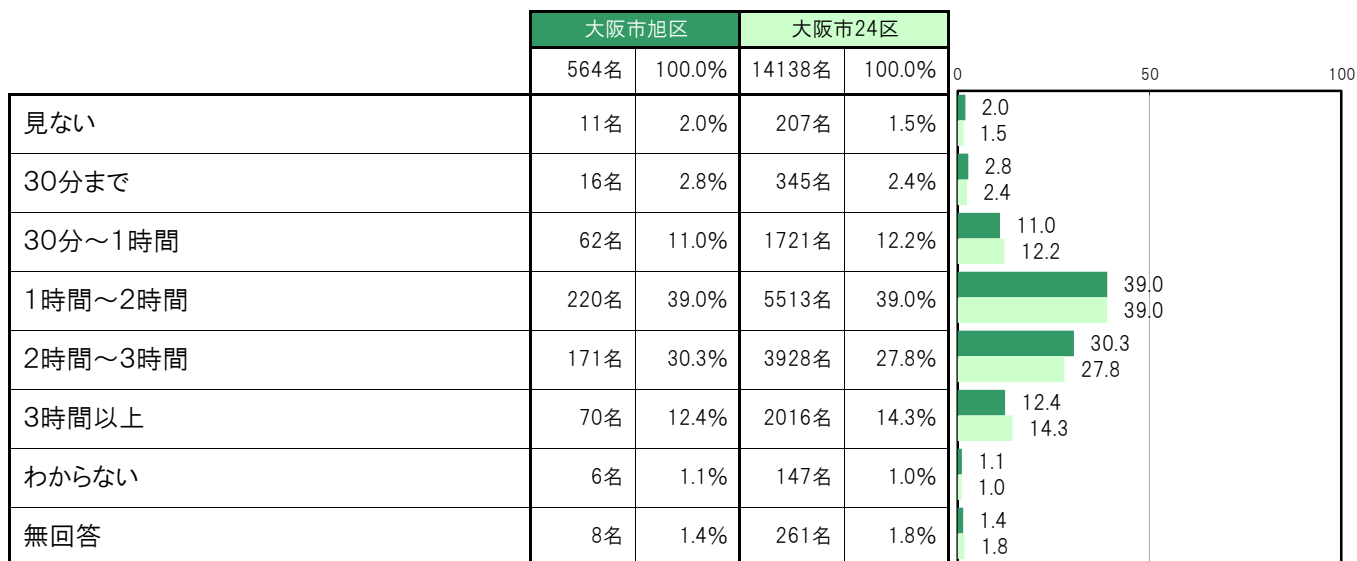
B-45. 子どもが夜ご飯を食べていない理由【問30】

大阪市旭区では、「時間がない」0名 0.0%、「子どもがお腹がすいていないと言う」6名 50.0%、「用意していない」2名 16.7%、「食べる習慣がない」0名 0.0%、「わからない」1名 8.3%となっている。



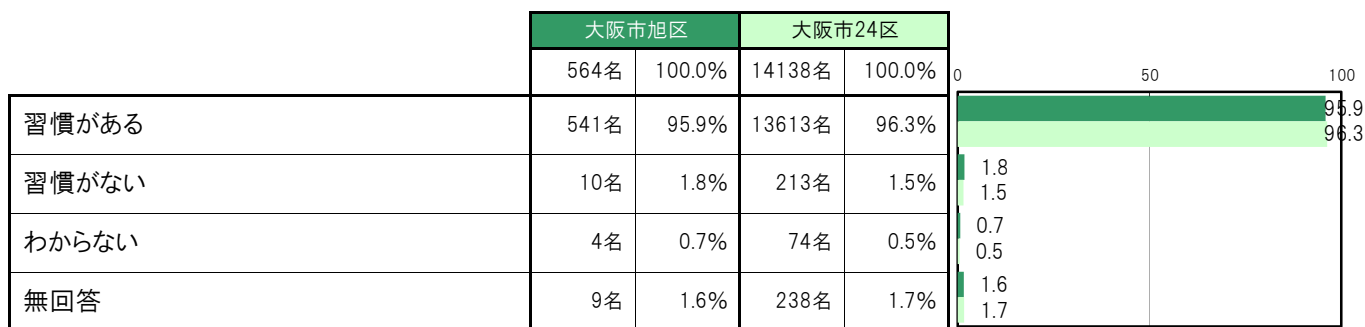
B-46.子どもがテレビやDVDなどを見ている時間【問32】

大阪市旭区では、「見ない」11名 2.0%、「30分まで」16名 2.8%、「30分～1時間」62名 11.0%、「1時間～2時間」220名 39.0%、「2時間～3時間」171名 30.3%、「3時間以上」70名 12.4%、「わからない」6名 1.1%となっている。



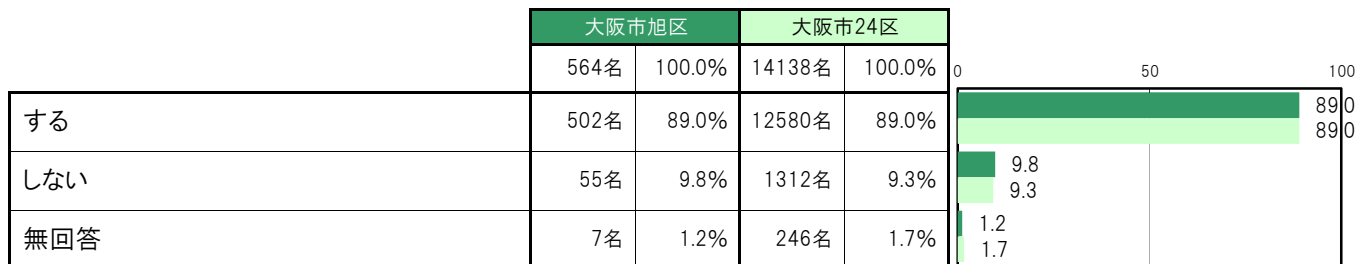
B-47.子どもの歯磨きの習慣【問33】

大阪市旭区では、「習慣がある」541名 95.9%、「習慣がない」10名 1.8%、「わからない」4名 0.7%となっている。



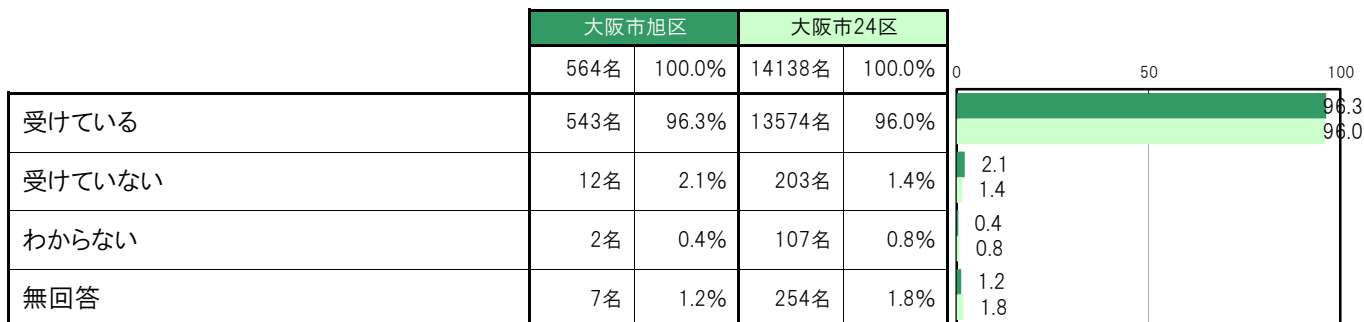
B-48.保護者による歯磨きの仕上げ磨き【問34】

大阪市旭区では、「する」502名 89.0%、「しない」55名 9.8%となっている。



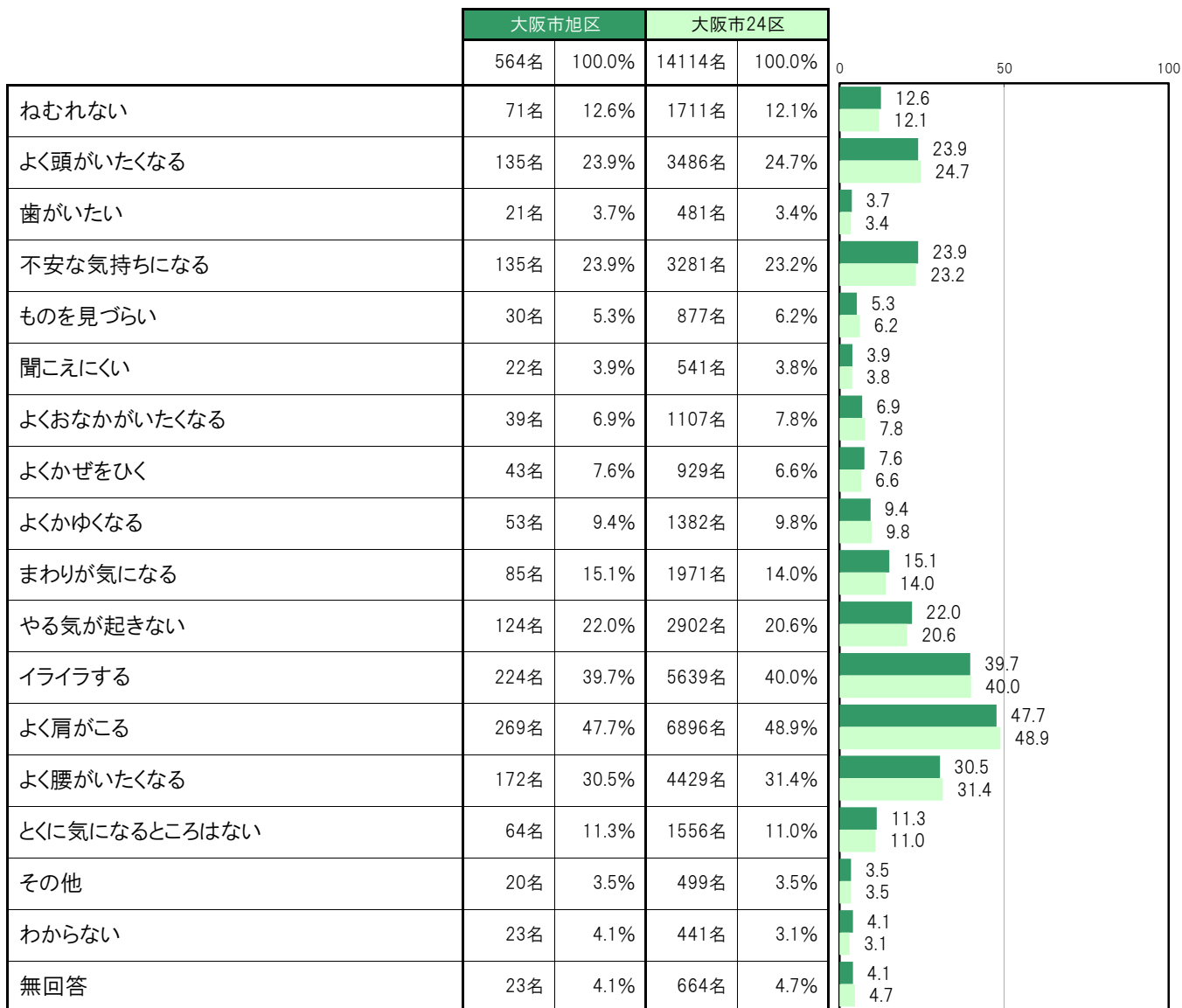
B-49.子どものMRワクチン1期の接種【問35】

大阪市旭区では、「受けている」543名 96.3%、「受けていない」12名 2.1%、「わからない」2名 0.4%となっている。



B-50.自分の体や気持ちについて気になること【問21】

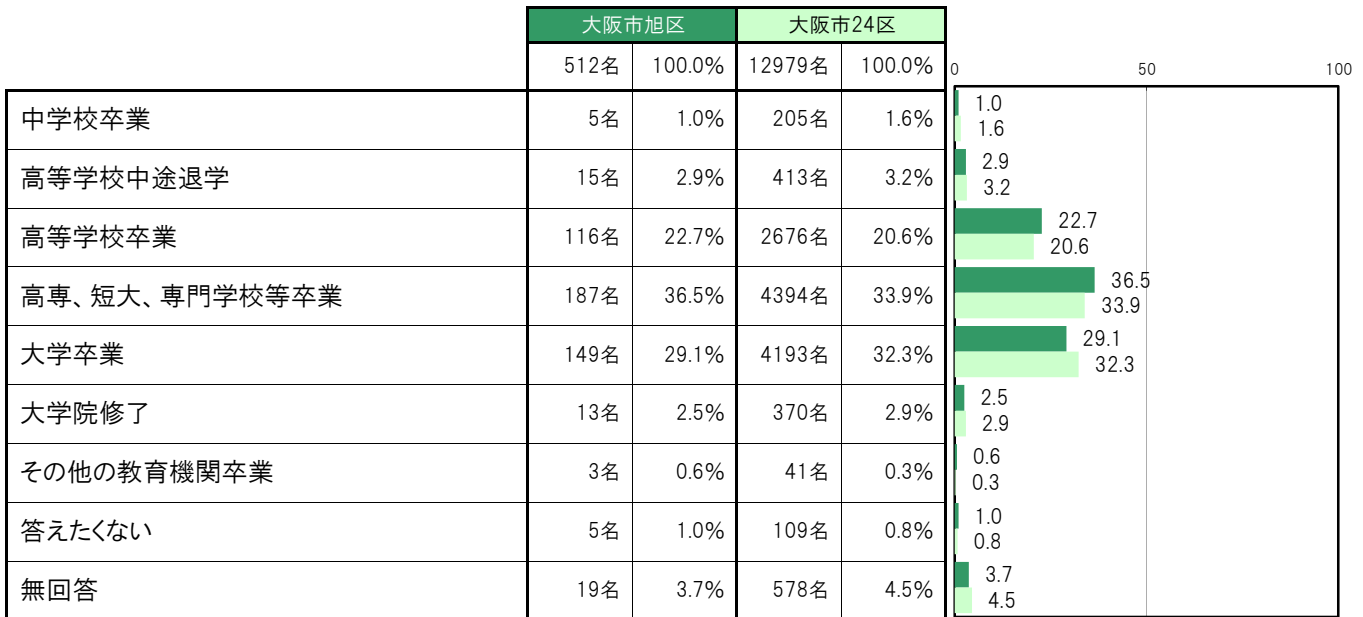
大阪市旭区では、「よく肩がこる」269名 47.7%、「イライラする」224名 39.7%、「よく腰がいたくなる」172名 30.5%、「よく頭がいたくなる」135名 23.9%、「不安な気持ちになる」135名 23.9%の順に高くなっている。



(3) 教育環境

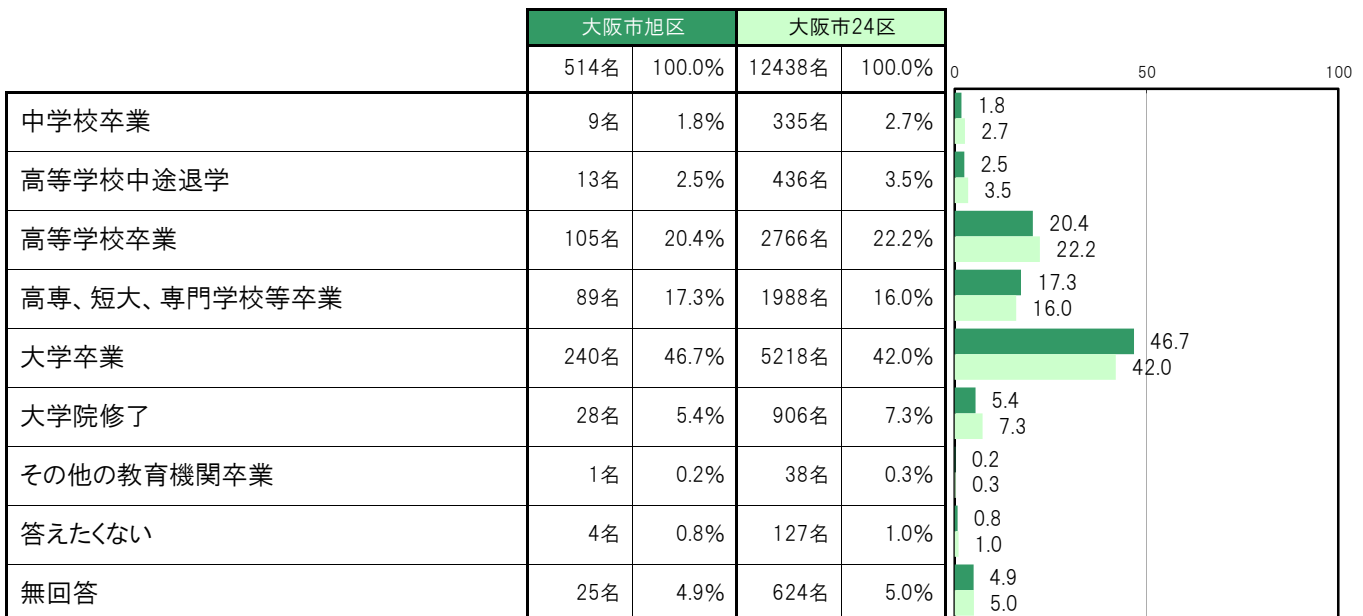
B-51. 母親の最終学歴【問10】

大阪市旭区では、「中学校卒業」5名 1.0%、「高等学校中途退学」15名 2.9%、「高等学校卒業」116名 22.7%、「高専、短大、専門学校等卒業」187名 36.5%、「大学卒業」149名 29.1%、「大学院修了」13名 2.5%、「その他の教育機関卒業」3名 0.6%、「答えたくない」5名 1.0%となっている。



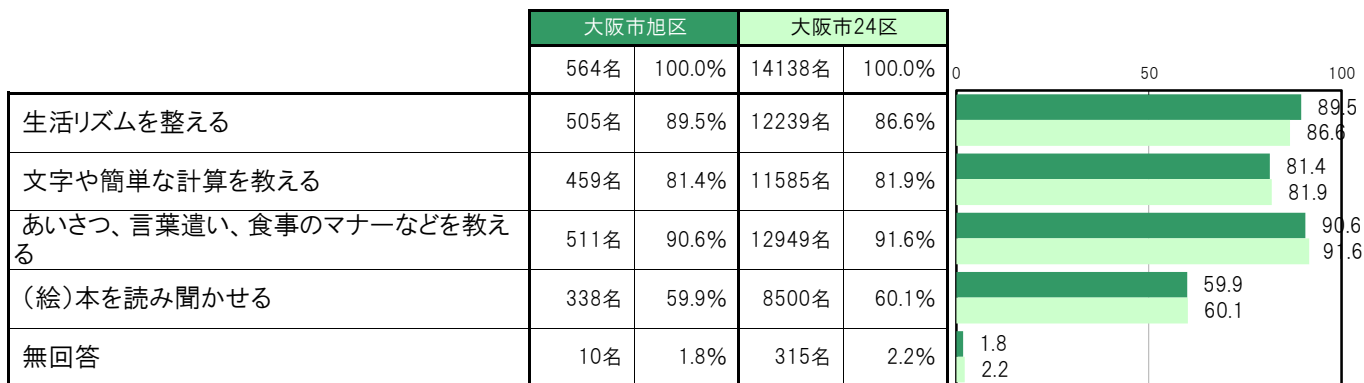
B-52. 父親の最終学歴【問10】

大阪市旭区では、「中学校卒業」9名 1.8%、「高等学校中途退学」13名 2.5%、「高等学校卒業」105名 20.4%、「高専、短大、専門学校等卒業」89名 17.3%、「大学卒業」240名 46.7%、「大学院修了」28名 5.4%、「その他の教育機関卒業」1名 0.2%、「答えたくない」4名 0.8%となっている。



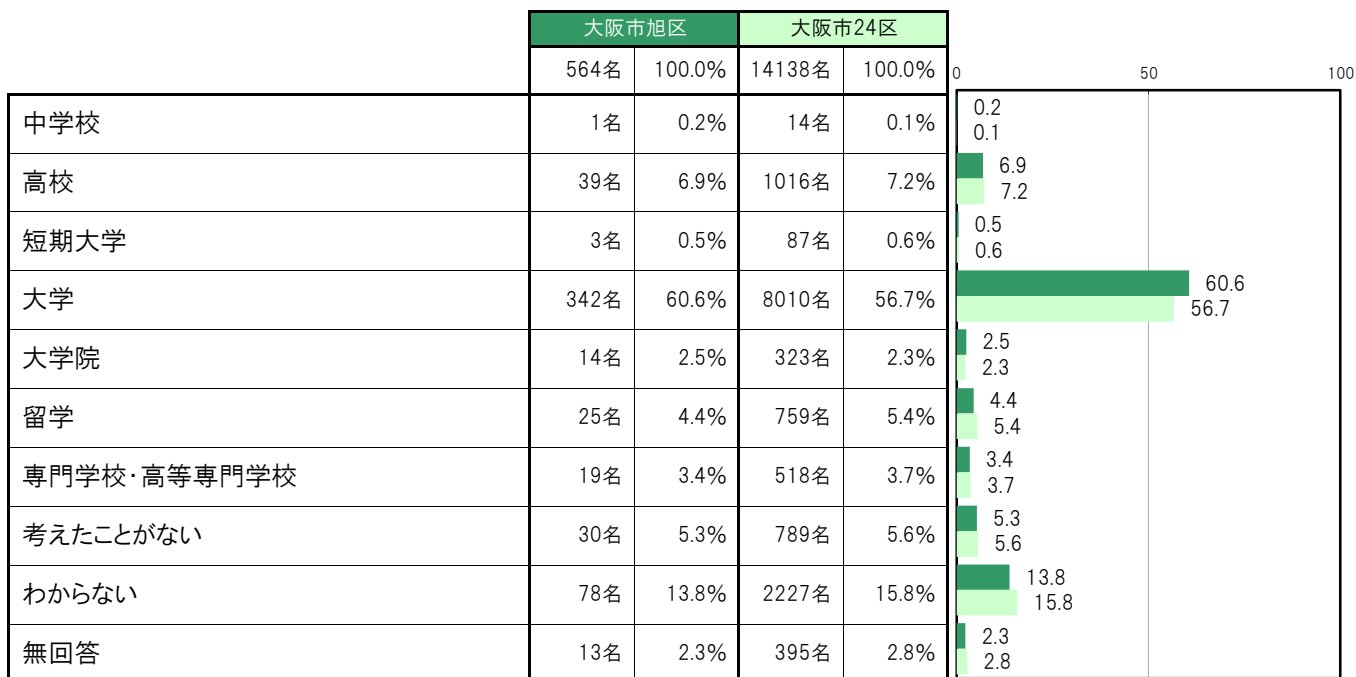
B-53. 家庭での子どものしつけ【問37】

大阪市旭区では、「生活リズムを整える」505名 89.5%、「文字や簡単な計算を教える」459名 81.4%、「あいさつ、言葉遣い、食事のマナーなどを教える」511名 90.6%、「(絵)本を読み聞かせる」338名 59.9%となっている。



B-54. 子どもの進学についてどこまでを希望するか【問15】

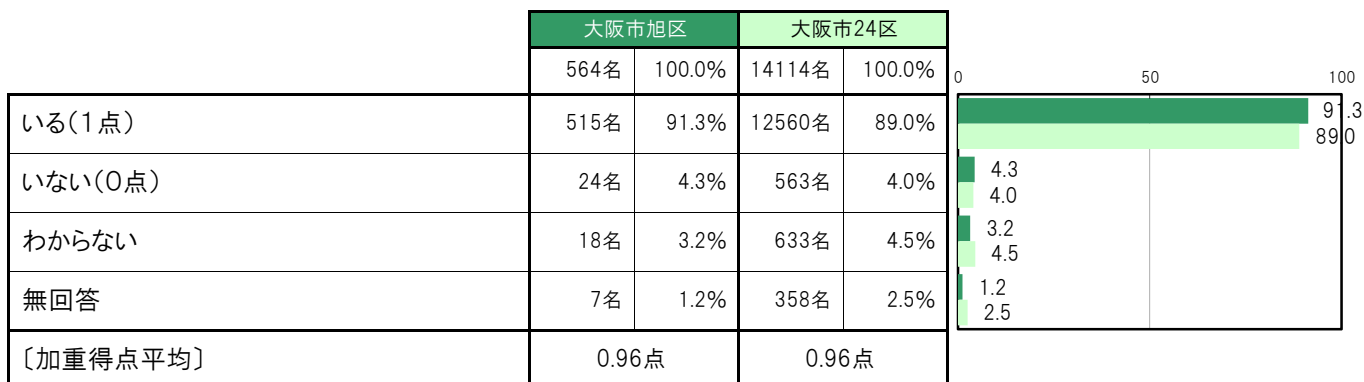
大阪市旭区では、「中学校」1名 0.2%、「高校」39名 6.9%、「短期大学」3名 0.5%、「大学」342名 60.6%、「大学院」14名 2.5%、「留学」25名 4.4%、「専門学校・高等専門学校」19名 3.4%、「考えたことがない」30名 5.3%、「わからない」78名 13.8%となっている。



(4) 社会環境

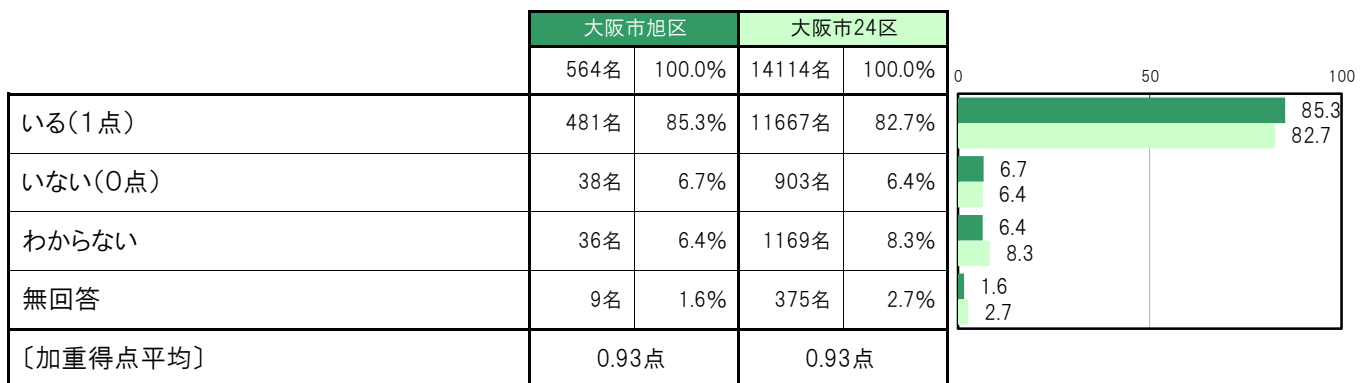
B-55.心配ごとや悩みごとを親身になって聞いてくれる人はいますか【問17①】

大阪市旭区では、「いる(1点)」515名 91.3%、「いない(0点)」24名 4.3%、「わからない」18名 3.2%、〔加重得点平均〕は0.96点となっている。



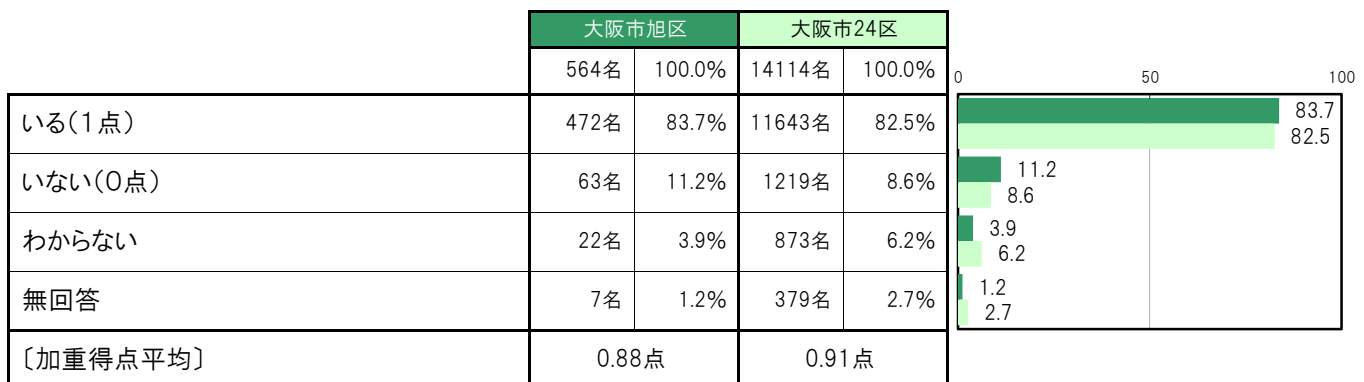
B-56.気持ちを察して思いやってくれる人はいますか【問17②】

大阪市旭区では、「いる(1点)」481名 85.3%、「いない(0点)」38名 6.7%、「わからない」36名 6.4%、〔加重得点平均〕は0.93点となっている。



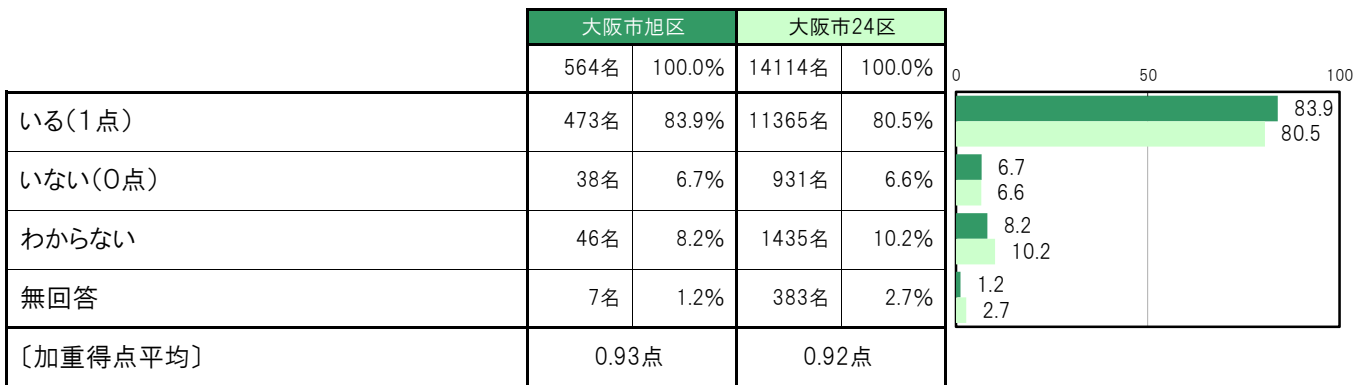
B-57.趣味や関心事を話して気分転換させてくれる人はいますか【問17③】

大阪市旭区では、「いる(1点)」472名 83.7%、「いない(0点)」63名 11.2%、「わからない」22名 3.9%、〔加重得点平均〕は0.88点となっている。



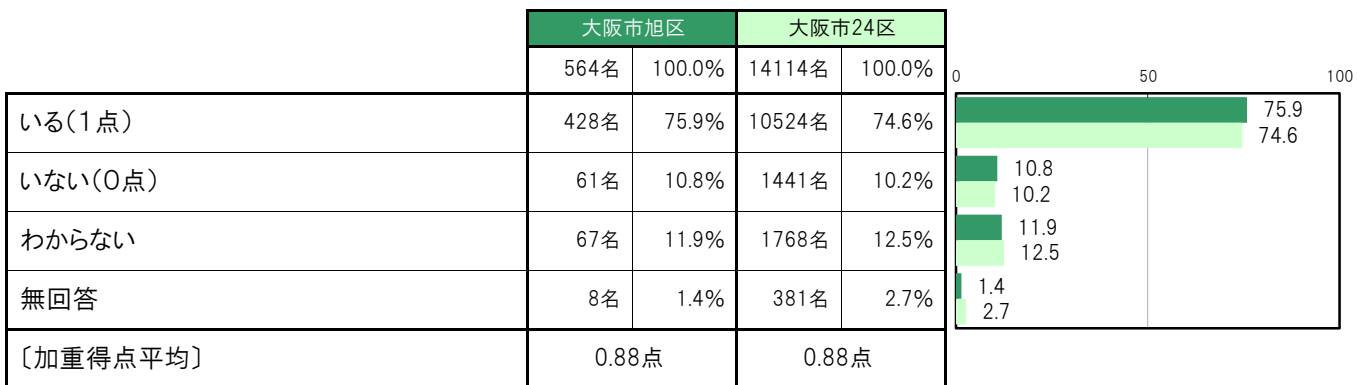
B-58.子どもとの関わりについて適切な助言をくれる人はいますか【問17④】

大阪市旭区では、「いる(1点)」473名 83.9%、「いない(0点)」38名 6.7%、「わからない」46名 8.2%、〔加重得点平均〕は0.93点となっている。



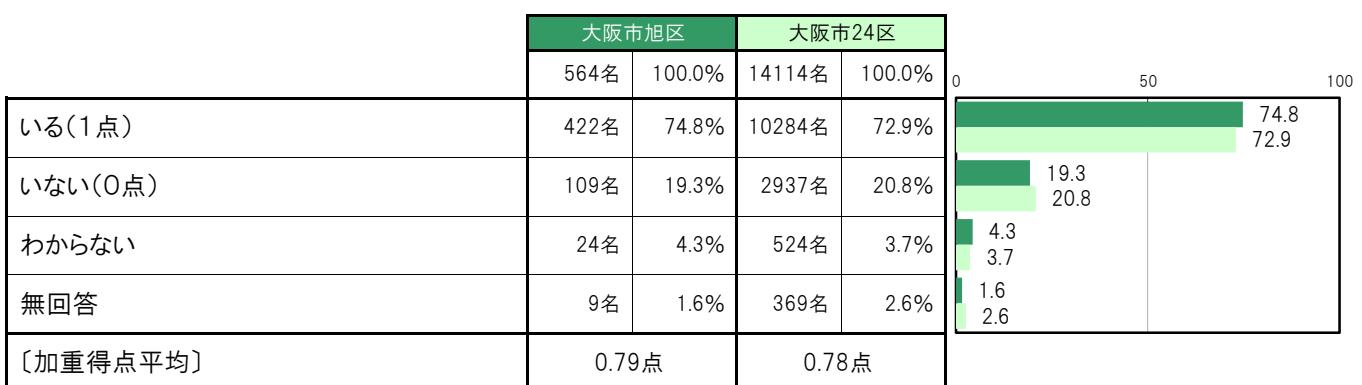
B-59.子どもの学びや遊びを豊かにする情報をくれる人はいますか【問17⑤】

大阪市旭区では、「いる(1点)」428名 75.9%、「いない(0点)」61名 10.8%、「わからない」67名 11.9%、〔加重得点平均〕は0.88点となっている。



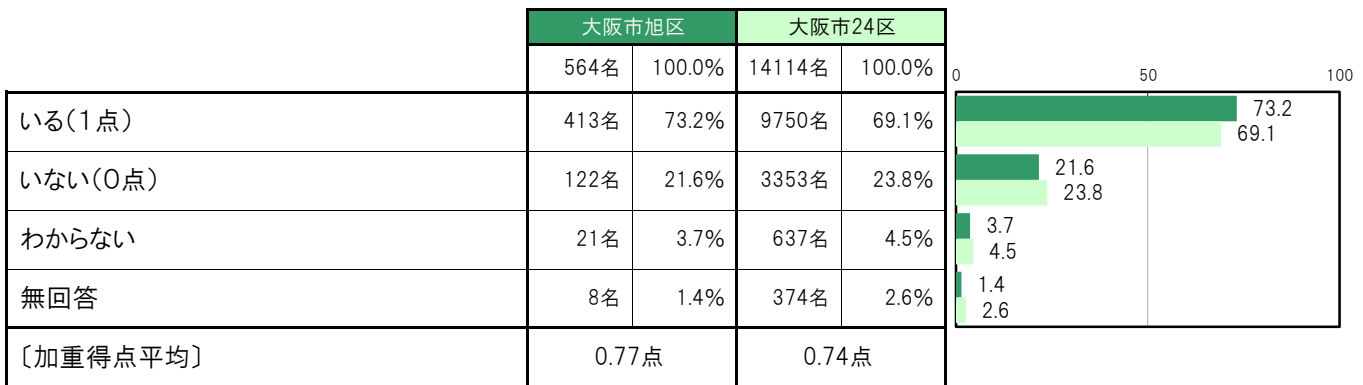
B-60.子どもの体調が悪いとき、医療機関に連れて行ってくれる人はいますか【問17⑥】

大阪市旭区では、「いる(1点)」422名 74.8%、「いない(0点)」109名 19.3%、「わからない」24名 4.3%、〔加重得点平均〕は0.79点となっている。



B-61.留守を頼める人はいますか【問17⑦】

大阪市旭区では、「いる(1点)」413名 73.2%、「いない(0点)」122名 21.6%、「わからない」21名 3.7%、〔加重得点平均〕は0.77点となっている。



B-62.困ったときや悩み事の相談相手や相談先【問18】

大阪市旭区では、「配偶者・パートナー」439名 77.8%、「自分の親」429名 76.1%、「知人や友人」315名 55.9%、「きょうだい・その他の親戚」235名 41.7%、「配偶者・パートナーの親」153名 27.1%の順に高くなっている。

