

(2) 生活環境

A-26. 世帯構成人数 ①祖母〔保護者 問2①〕

大阪市城東区〔保護者全体〕では、「いない」1209名 69.3%、「1人」102名 5.8%、「2人」28名 1.6%となっている。

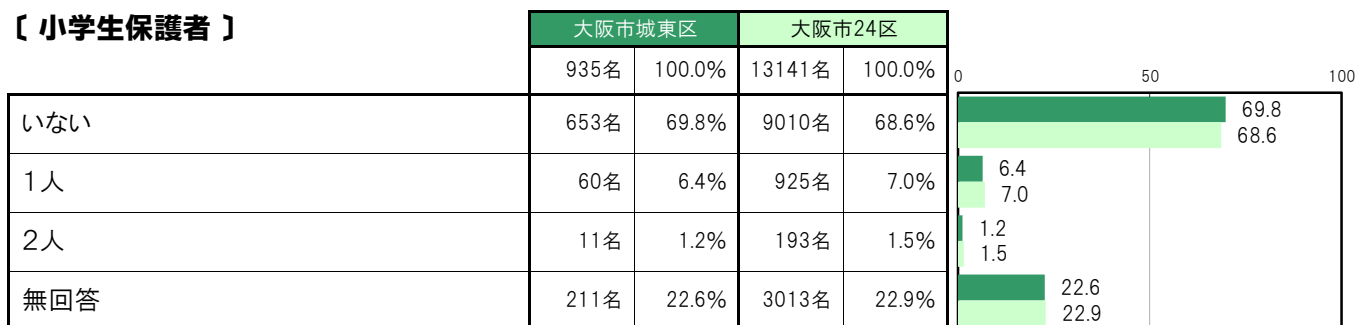
大阪市城東区〔小学生保護者〕では、「いない」653名 69.8%、「1人」60名 6.4%、「2人」11名 1.2%となっている。

大阪市城東区〔中学生保護者〕では、「いない」556名 68.7%、「1人」42名 5.2%、「2人」17名 2.1%となっている。

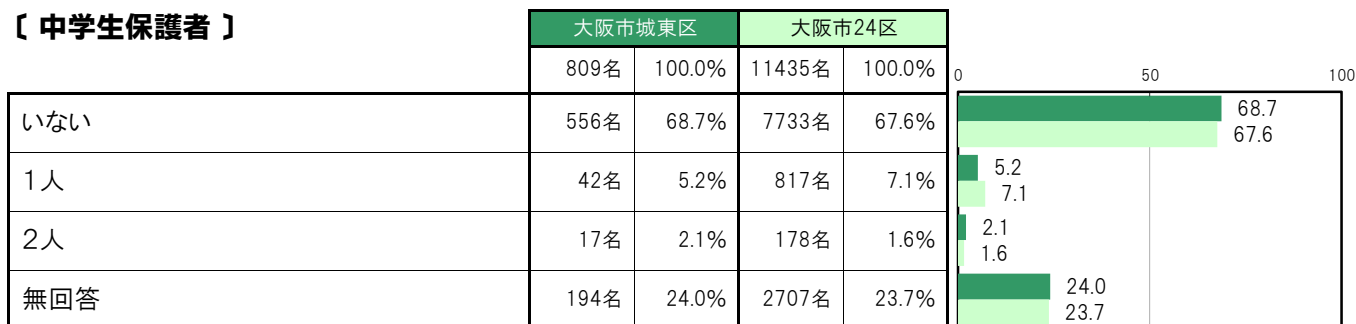
〔保護者全体〕



〔小学生保護者〕



〔中学生保護者〕



A-27.世帯構成人数 ②祖父【保護者 問2②】

大阪市城東区〔保護者全体〕では、「いない」1262名 72.4%、「1人」52名 3.0%、「2人」13名 0.7%となっている。

大阪市城東区〔小学生保護者〕では、「いない」683名 73.0%、「1人」26名 2.8%、「2人」6名 0.6%となっている。

大阪市城東区〔中学生保護者〕では、「いない」579名 71.6%、「1人」26名 3.2%、「2人」7名 0.9%となっている。

【保護者全体】

	大阪市城東区		大阪市24区		0	50	100
	人数	割合	人数	割合			
いない	1262名	72.4%	17442名	71.0%	72.4 71.0		
1人	52名	3.0%	998名	4.1%	3.0 4.1		
2人	13名	0.7%	225名	0.9%	0.7 0.9		
無回答	417名	23.9%	5911名	24.1%	23.9 24.1		

【小学生保護者】

	大阪市城東区		大阪市24区		0	50	100
	人数	割合	人数	割合			
いない	683名	73.0%	9380名	71.4%	73.0 71.4		
1人	26名	2.8%	531名	4.0%	2.8 4.0		
2人	6名	0.6%	128名	1.0%	0.6 1.0		
無回答	220名	23.5%	3102名	23.6%	23.5 23.6		

【中学生保護者】

	大阪市城東区		大阪市24区		0	50	100
	人数	割合	人数	割合			
いない	579名	71.6%	8062名	70.5%	71.6 70.5		
1人	26名	3.2%	467名	4.1%	3.2 4.1		
2人	7名	0.9%	97名	0.8%	0.9 0.8		
無回答	197名	24.4%	2809名	24.6%	24.4 24.6		

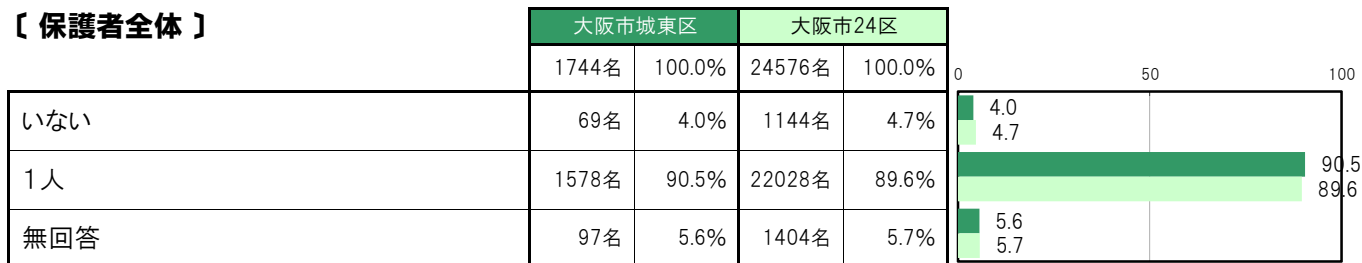
A-28.世帯構成人数 ③母親〔保護者 問2③〕

大阪市城東区〔保護者全体〕では、「いない」69名 4.0%、「1人」1578名 90.5%となっている。

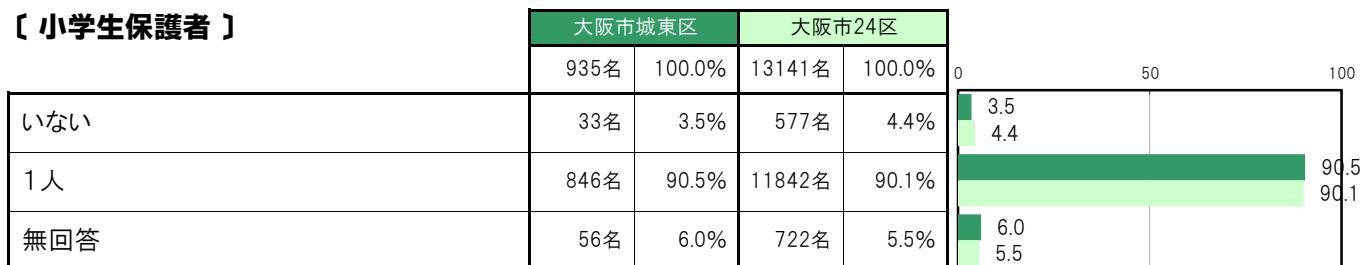
大阪市城東区〔小学生保護者〕では、「いない」33名 3.5%、「1人」846名 90.5%となっている。

大阪市城東区〔中学生保護者〕では、「いない」36名 4.4%、「1人」732名 90.5%となっている。

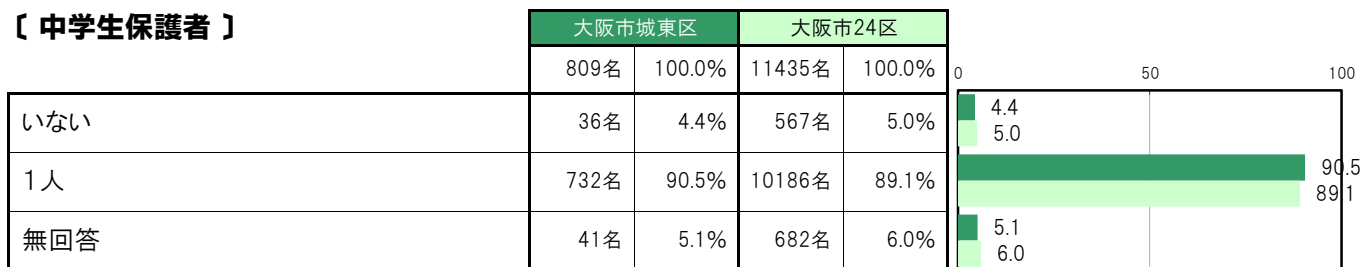
〔保護者全体〕



〔小学生保護者〕



〔中学生保護者〕



A-29.世帯構成人数 ④父親〔保護者 問2④〕

大阪市城東区〔保護者全体〕では、「いない」181名 10.4%、「1人」1462名 83.8%となっている。

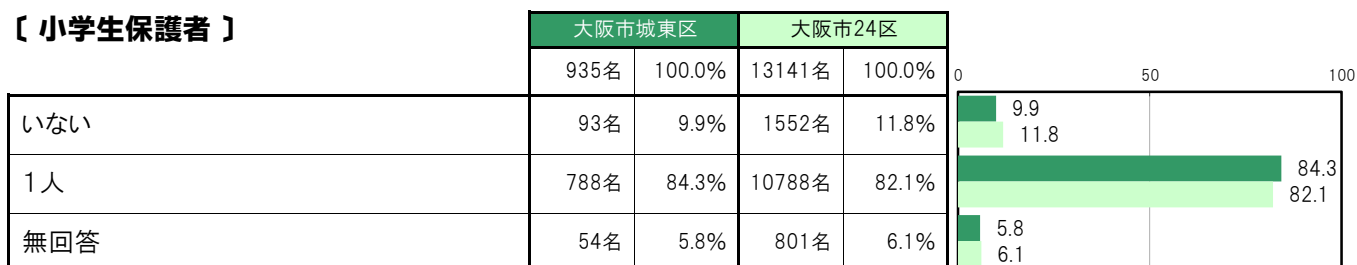
大阪市城東区〔小学生保護者〕では、「いない」93名 9.9%、「1人」788名 84.3%となっている。

大阪市城東区〔中学生保護者〕では、「いない」88名 10.9%、「1人」674名 83.3%となっている。

〔保護者全体〕



〔小学生保護者〕



〔中学生保護者〕



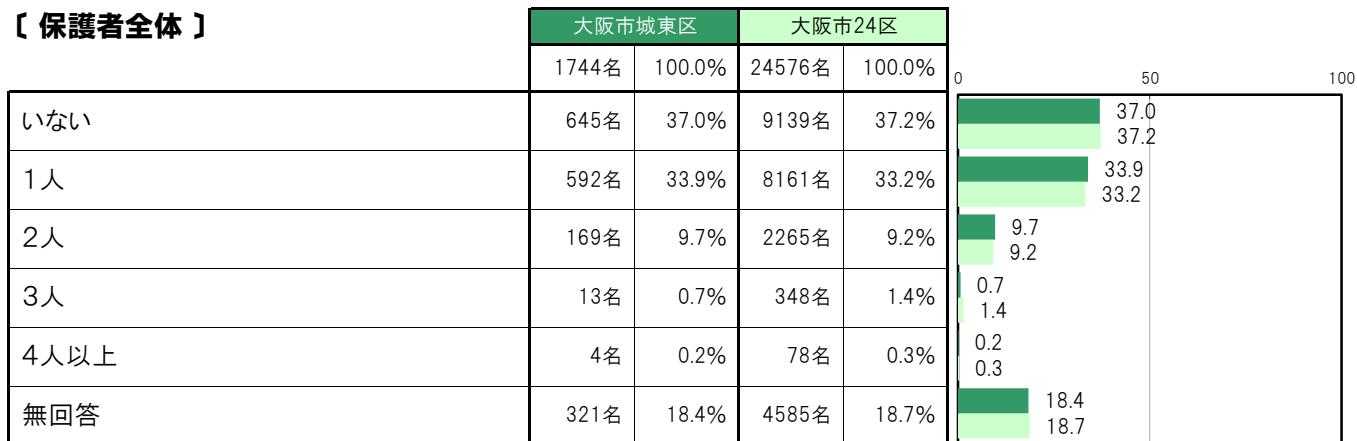
A-30.世帯構成人数 ⑤姉・兄〔保護者 問2⑤〕

大阪市城東区〔保護者全体〕では、「いない」645名 37.0%、「1人」592名 33.9%、「2人」169名 9.7%、「3人」13名 0.7%、「4人以上」4名 0.2%となっている。

大阪市城東区〔小学生保護者〕では、「いない」346名 37.0%、「1人」321名 34.3%、「2人」94名 10.1%、「3人」9名 1.0%、「4人以上」3名 0.3%となっている。

大阪市城東区〔中学生保護者〕では、「いない」299名 37.0%、「1人」271名 33.5%、「2人」75名 9.3%、「3人」4名 0.5%、「4人以上」1名 0.1%となっている。

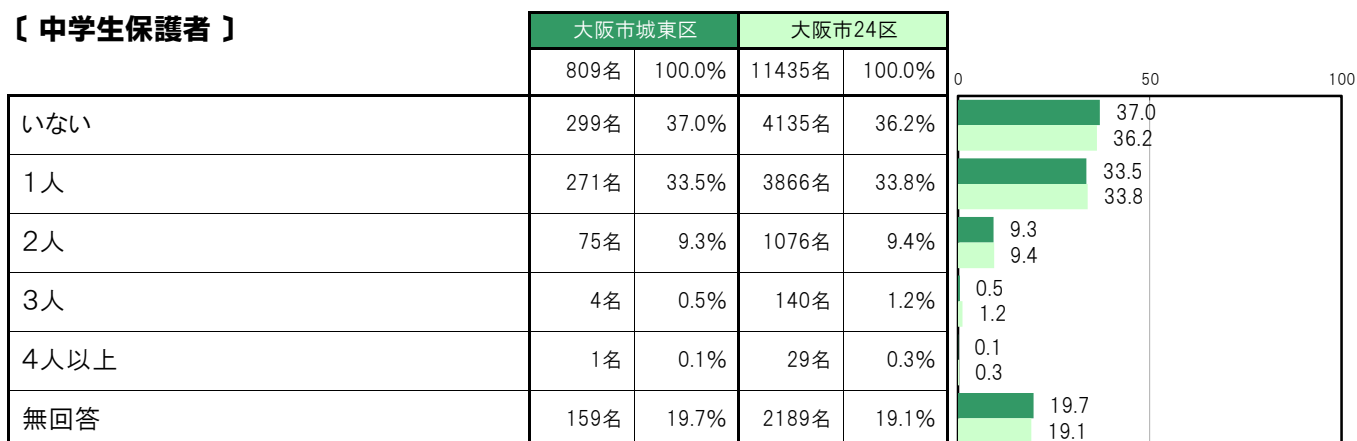
〔保護者全体〕



〔小学生保護者〕



〔中学生保護者〕



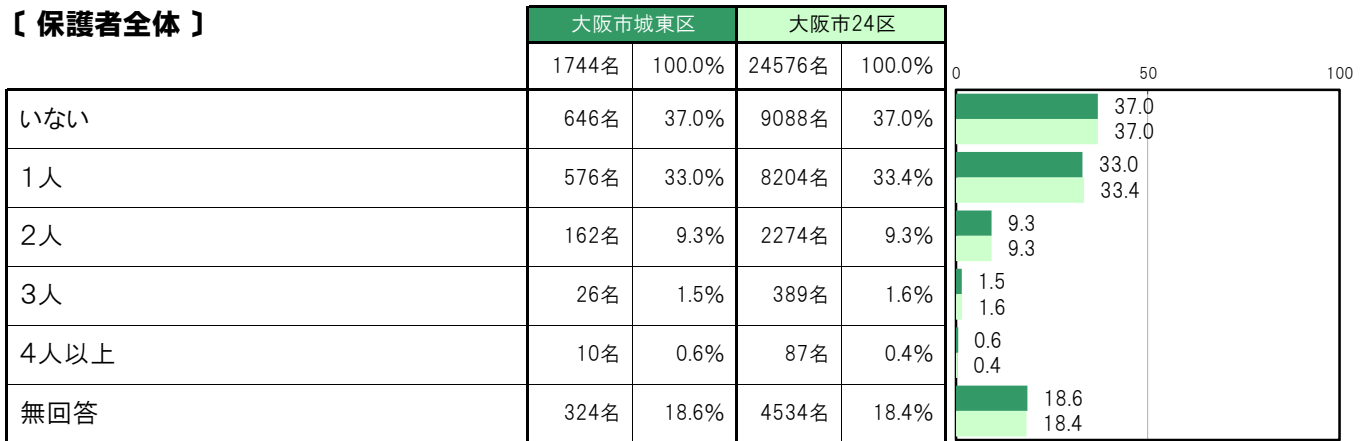
A-31.世帯構成人数 ⑥妹・弟【保護者 問2⑥】

大阪市城東区〔保護者全体〕では、「いない」646名 37.0%、「1人」576名 33.0%、「2人」162名 9.3%、「3人」26名 1.5%、「4人以上」10名 0.6%となっている。

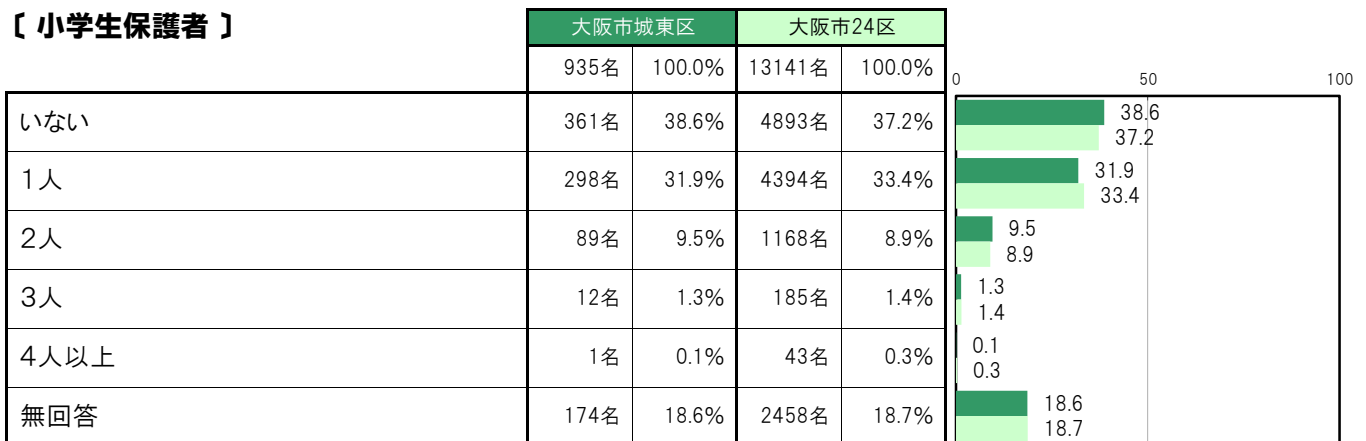
大阪市城東区〔小学生保護者〕では、「いない」361名 38.6%、「1人」298名 31.9%、「2人」89名 9.5%、「3人」12名 1.3%、「4人以上」1名 0.1%となっている。

大阪市城東区〔中学生保護者〕では、「いない」285名 35.2%、「1人」278名 34.4%、「2人」73名 9.0%、「3人」14名 1.7%、「4人以上」9名 1.1%となっている。

【保護者全体】



【小学生保護者】



【中学生保護者】



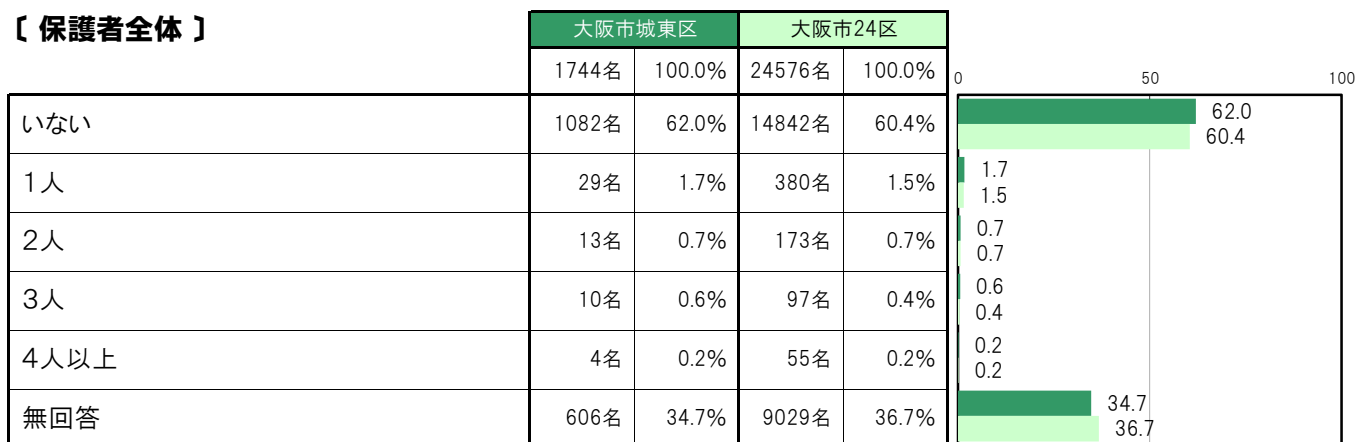
A-32.世帯構成人数 ⑦その他〔保護者 問2⑦〕

大阪市城東区〔保護者全体〕では、「いない」1082名 62.0%、「1人」29名 1.7%、「2人」13名 0.7%、「3人」10名 0.6%、「4人以上」4名 0.2%となっている。

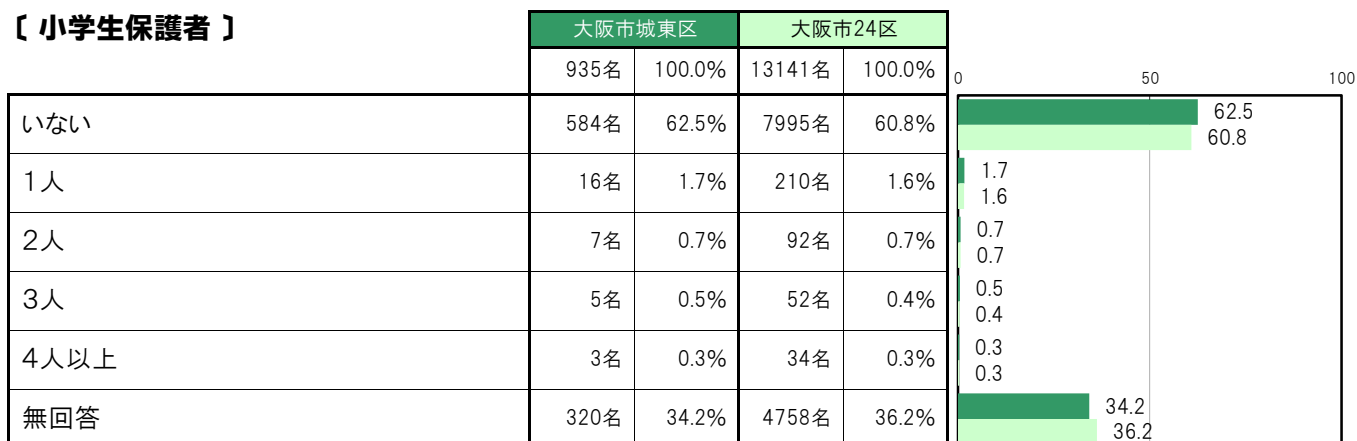
大阪市城東区〔小学生保護者〕では、「いない」584名 62.5%、「1人」16名 1.7%、「2人」7名 0.7%、「3人」5名 0.5%、「4人以上」3名 0.3%となっている。

大阪市城東区〔中学生保護者〕では、「いない」498名 61.6%、「1人」13名 1.6%、「2人」6名 0.7%、「3人」5名 0.6%、「4人以上」1名 0.1%となっている。

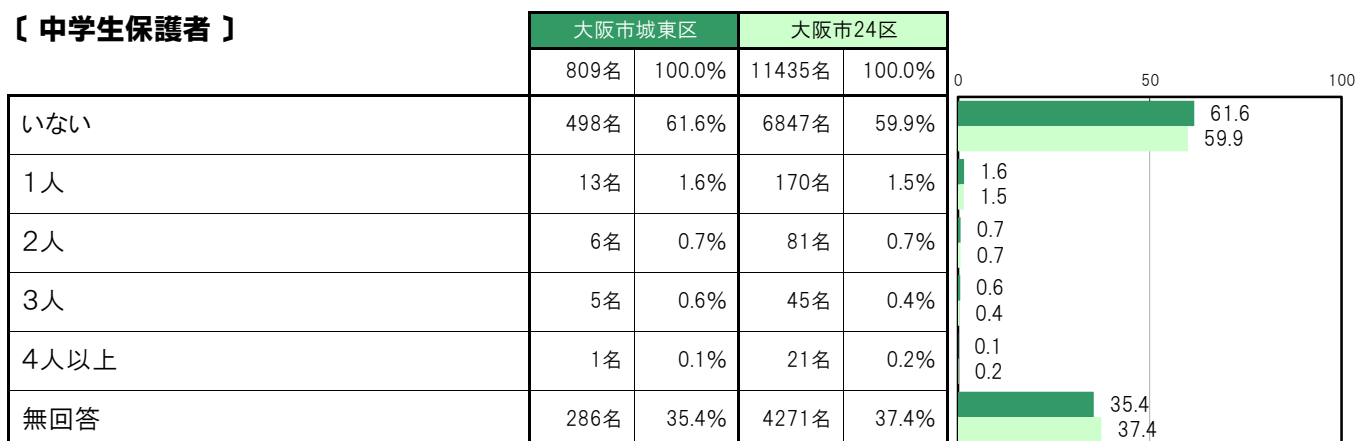
〔保護者全体〕



〔小学生保護者〕



〔中学生保護者〕



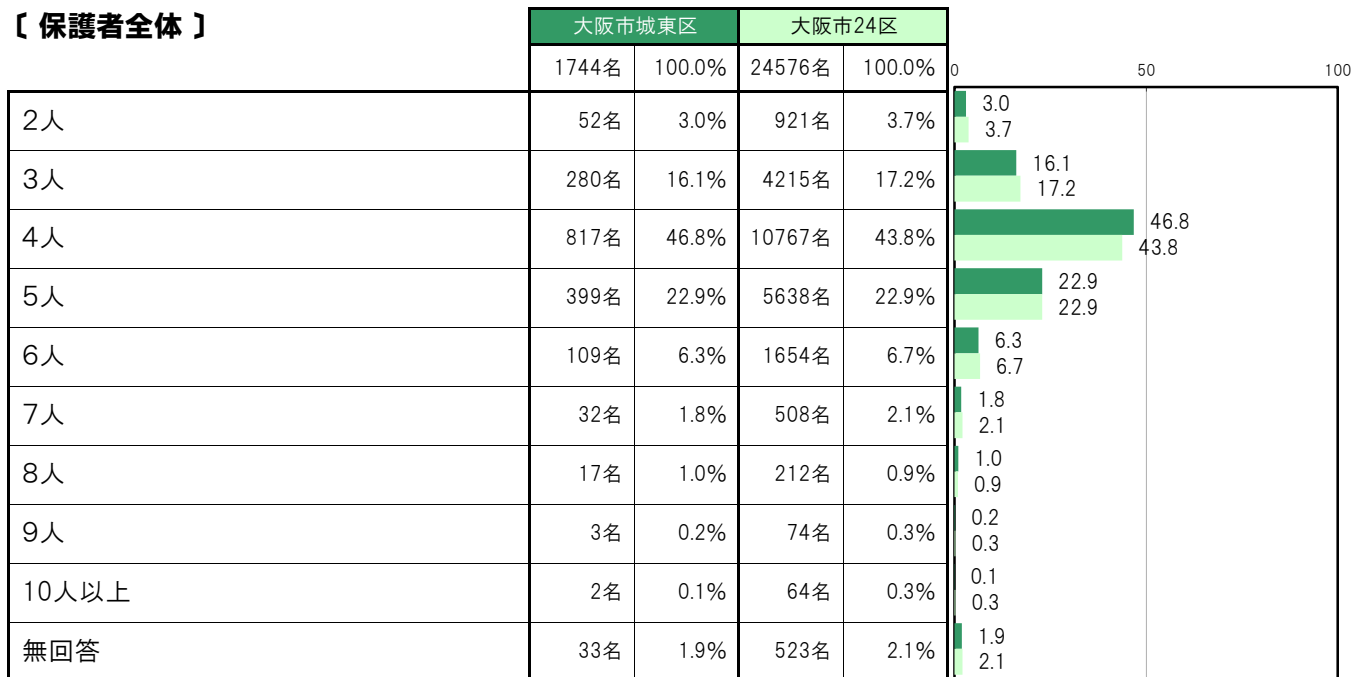
A-33.世帯構成人数 ⑧合計〔保護者 問2⑧〕

大阪市城東区〔保護者全体〕では、「4人」817名 46.8%、「5人」399名 22.9%、「3人」280名 16.1%の順に高くなっている。

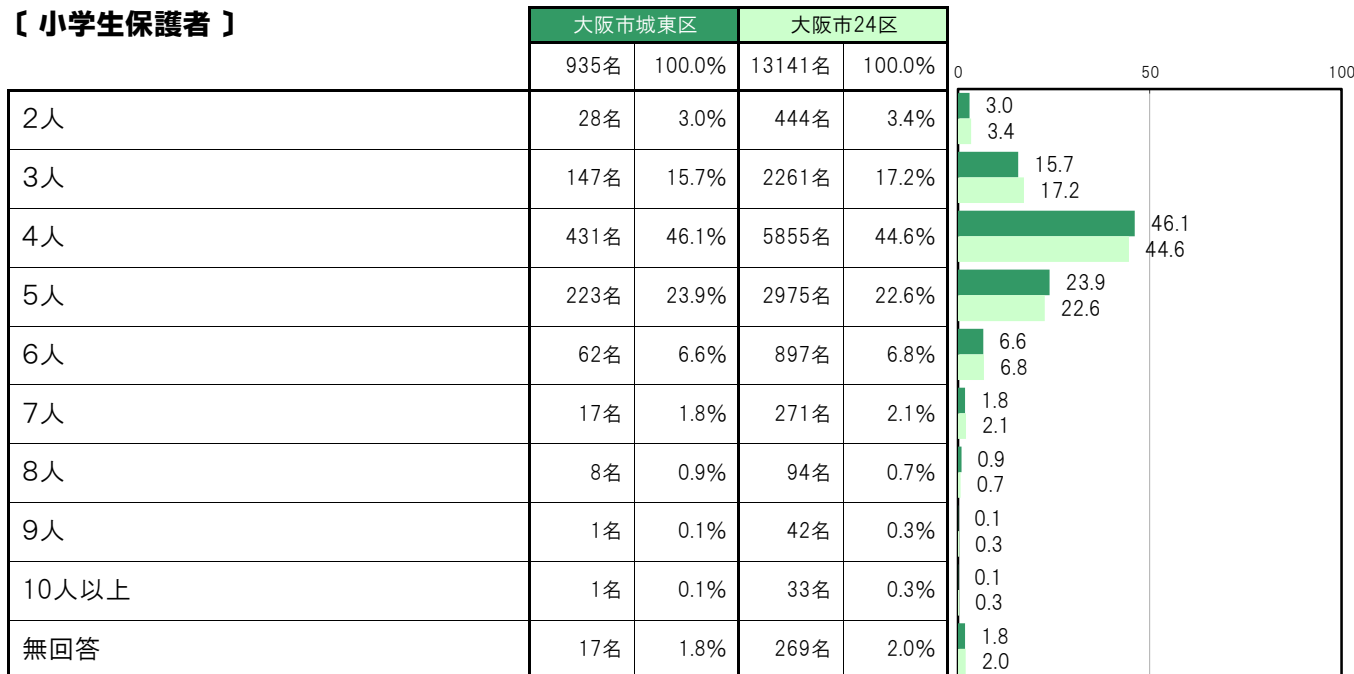
大阪市城東区〔小学生保護者〕では、「4人」431名 46.1%、「5人」223名 23.9%、「3人」147名 15.7%の順に高くなっている。

大阪市城東区〔中学生保護者〕では、「4人」386名 47.7%、「5人」176名 21.8%、「3人」133名 16.4%の順に高くなっている。

〔保護者全体〕



〔小学生保護者〕



〔中学生保護者〕

	大阪市城東区		大阪市24区		0	50	100
	809名	100.0%	11435名	100.0%			
2人	24名	3.0%	477名	4.2%	3.0	4.2	
3人	133名	16.4%	1954名	17.1%	16.4	17.1	
4人	386名	47.7%	4912名	43.0%	47.7	43.0	
5人	176名	21.8%	2663名	23.3%	21.8	23.3	
6人	47名	5.8%	757名	6.6%	5.8	6.6	
7人	15名	1.9%	237名	2.1%	1.9	2.1	
8人	9名	1.1%	118名	1.0%	1.1	1.0	
9人	2名	0.2%	32名	0.3%	0.2	0.3	
10人以上	1名	0.1%	31名	0.3%	0.1	0.3	
無回答	16名	2.0%	254名	2.2%	2.0	2.2	

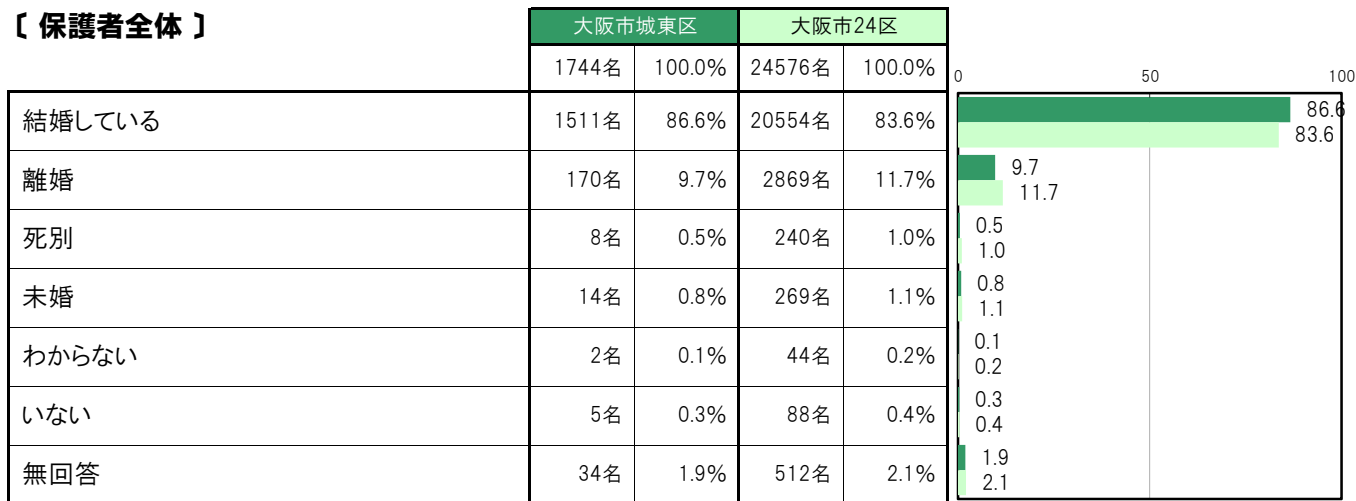
A-34. 生計を共にしている親の婚姻状況【保護者 問3】

大阪市城東区〔保護者全体〕では、「結婚している」1511名 86.6%、「離婚」170名 9.7%、「死別」8名 0.5%、「未婚」14名 0.8%、「わからない」2名 0.1%、「いない」5名 0.3%となっている。

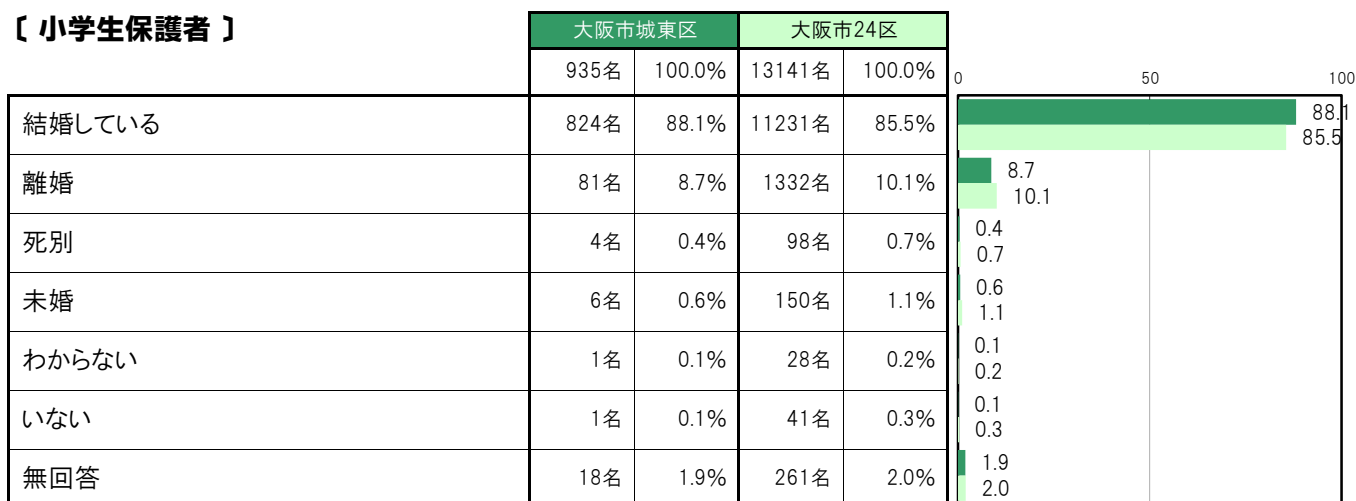
大阪市城東区〔小学生保護者〕では、「結婚している」824名 88.1%、「離婚」81名 8.7%、「死別」4名 0.4%、「未婚」6名 0.6%、「わからない」1名 0.1%、「いない」1名 0.1%となっている。

大阪市城東区〔中学生保護者〕では、「結婚している」687名 84.9%、「離婚」89名 11.0%、「死別」4名 0.5%、「未婚」8名 1.0%、「わからない」1名 0.1%、「いない」4名 0.5%となっている。

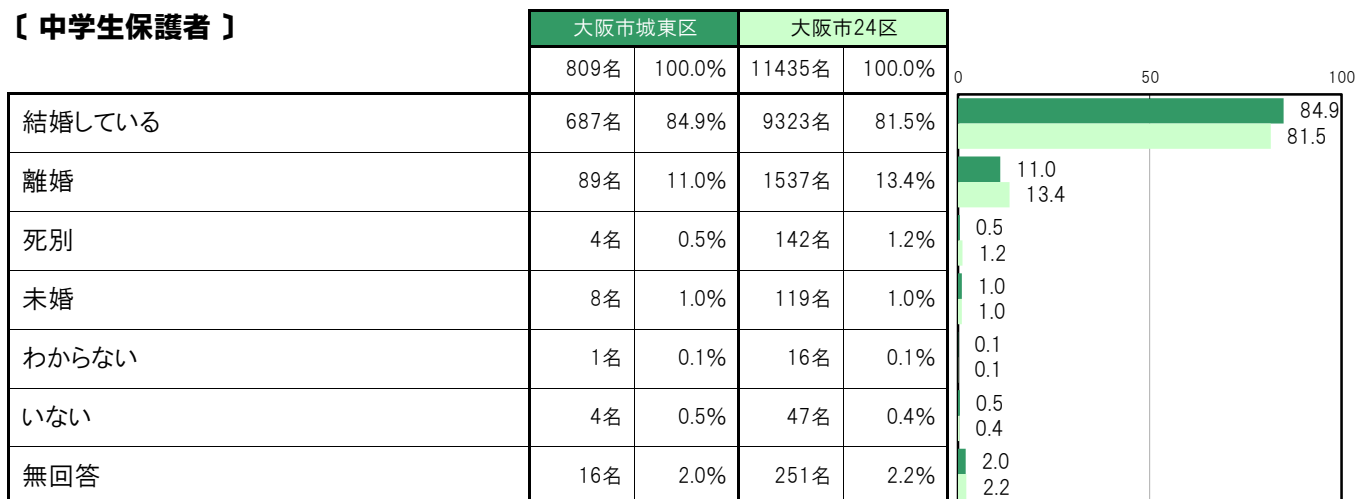
【保護者全体】



【小学生保護者】



【中学生保護者】



A-35.住居の種類〔保護者 問5〕

大阪市城東区〔保護者全体〕では、「持ち家」1315名 75.4%、「府営・市営の住宅」41名 2.4%、「UR賃貸住宅・公社賃貸住宅」45名 2.6%、「民間の賃貸住宅」279名 16.0%、「官舎・社宅」13名 0.7%、「その他」11名 0.6%となっている。

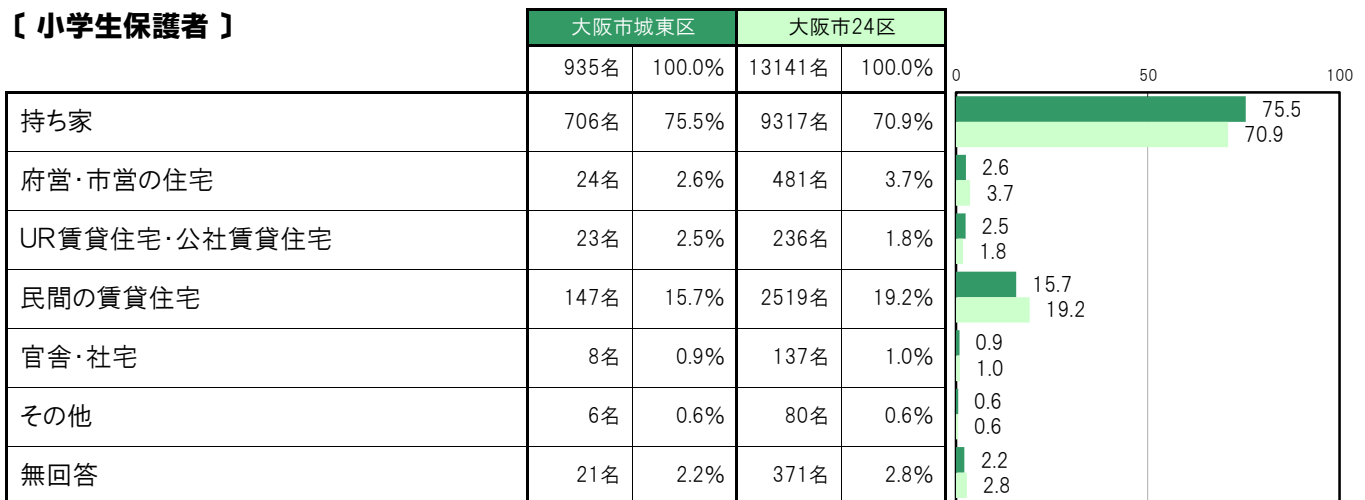
大阪市城東区〔小学生保護者〕では、「持ち家」706名 75.5%、「府営・市営の住宅」24名 2.6%、「UR賃貸住宅・公社賃貸住宅」23名 2.5%、「民間の賃貸住宅」147名 15.7%、「官舎・社宅」8名 0.9%、「その他」6名 0.6%となっている。

大阪市城東区〔中学生保護者〕では、「持ち家」609名 75.3%、「府営・市営の住宅」17名 2.1%、「UR賃貸住宅・公社賃貸住宅」22名 2.7%、「民間の賃貸住宅」132名 16.3%、「官舎・社宅」5名 0.6%、「その他」5名 0.6%となっている。

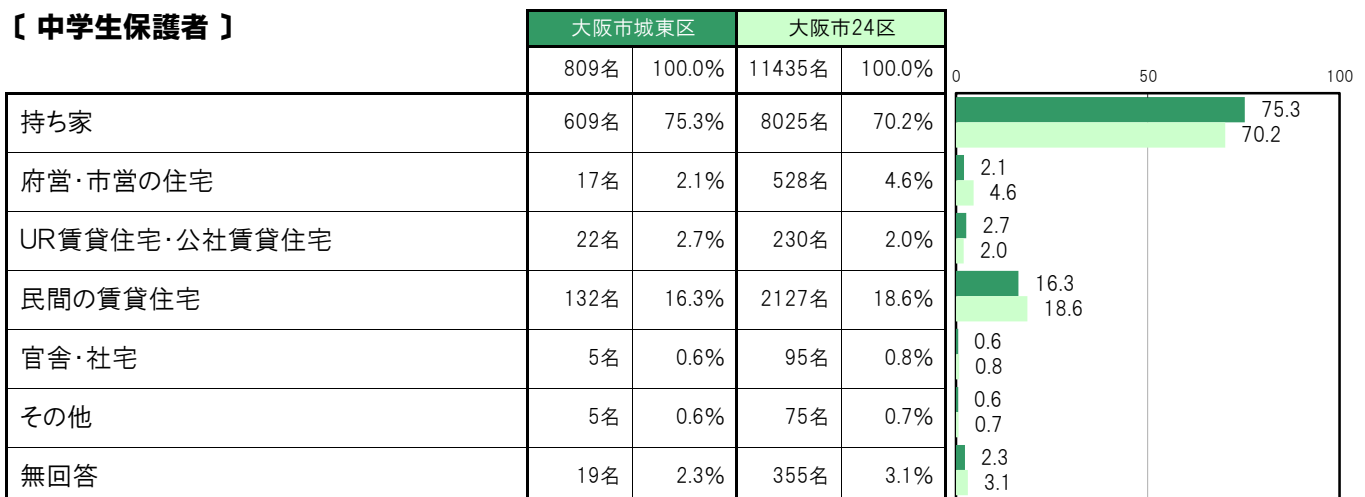
〔保護者全体〕



〔小学生保護者〕



〔中学生保護者〕



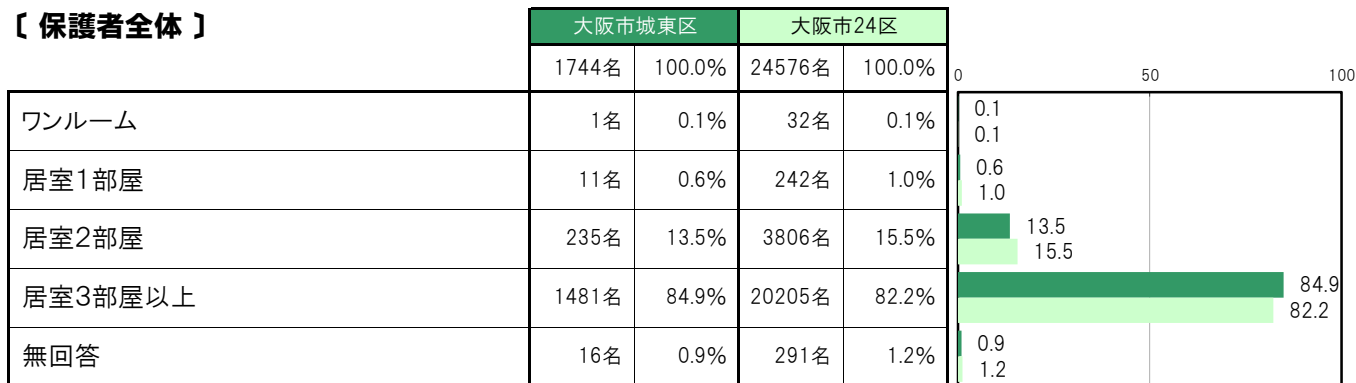
A-36.住居の間取り【保護者 問6(1)】

大阪市城東区〔保護者全体〕では、「ワンルーム」1名 0.1%、「居室1部屋」11名 0.6%、「居室2部屋」235名 13.5%、「居室3部屋以上」1481名 84.9%となっている。

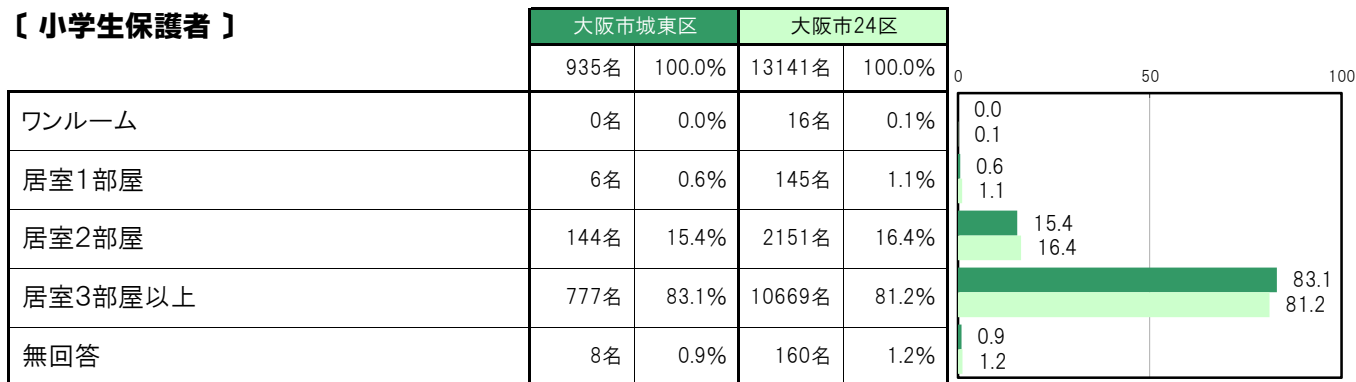
大阪市城東区〔小学生保護者〕では、「ワンルーム」0名 0.0%、「居室1部屋」6名 0.6%、「居室2部屋」144名 15.4%、「居室3部屋以上」777名 83.1%となっている。

大阪市城東区〔中学生保護者〕では、「ワンルーム」1名 0.1%、「居室1部屋」5名 0.6%、「居室2部屋」91名 11.2%、「居室3部屋以上」704名 87.0%となっている。

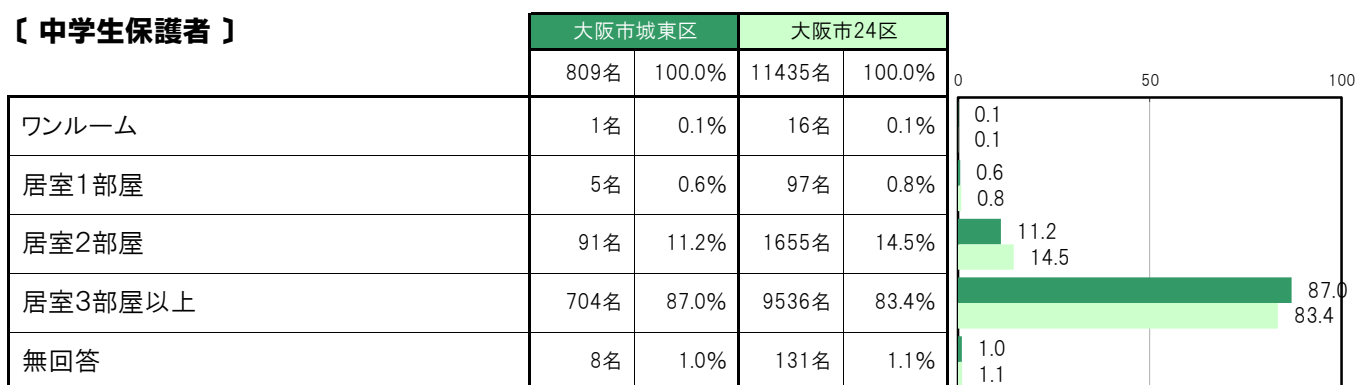
【保護者全体】



【小学生保護者】



【中学生保護者】



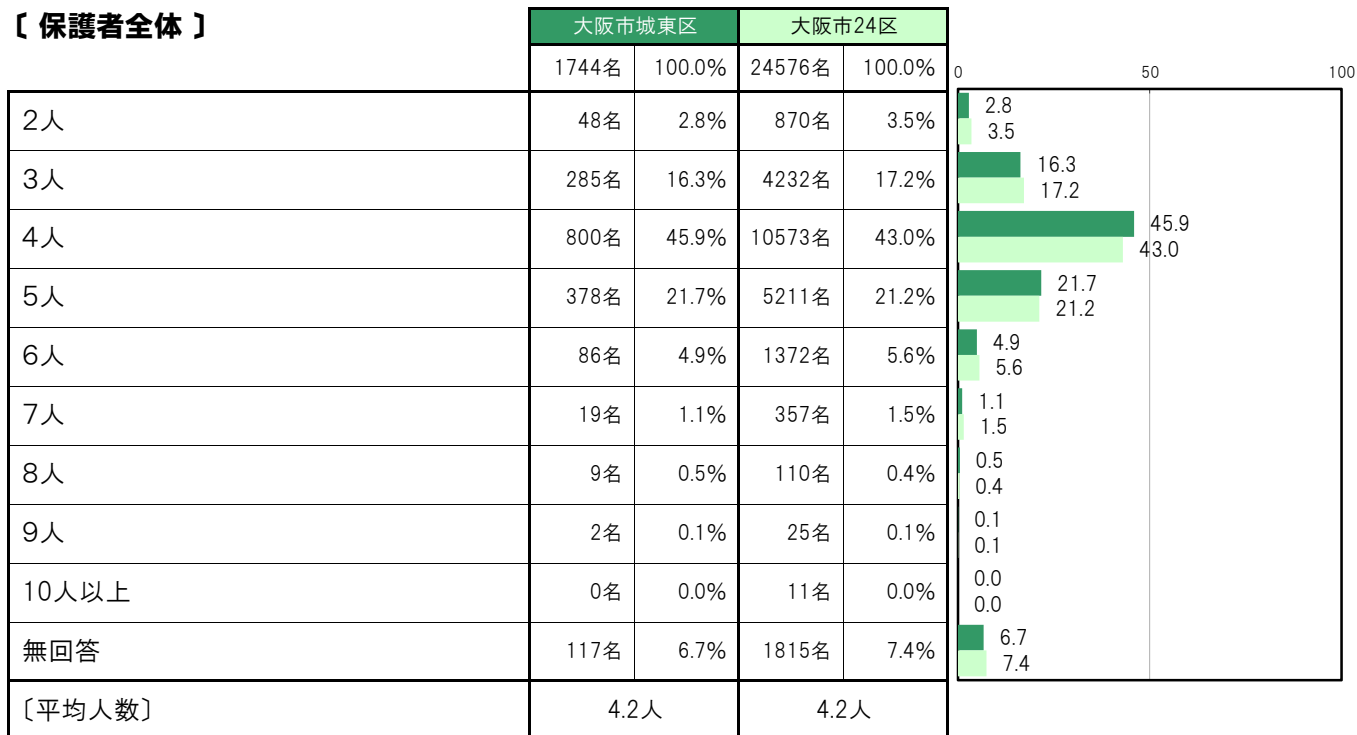
A-37.住居の居住人数【保護者 問6(2)】

大阪市城東区〔保護者全体〕では、「4人」800名 45.9%、「5人」378名 21.7%、「3人」285名 16.3%の順に高くなっていて、〔平均人数〕は4.2人となっている。

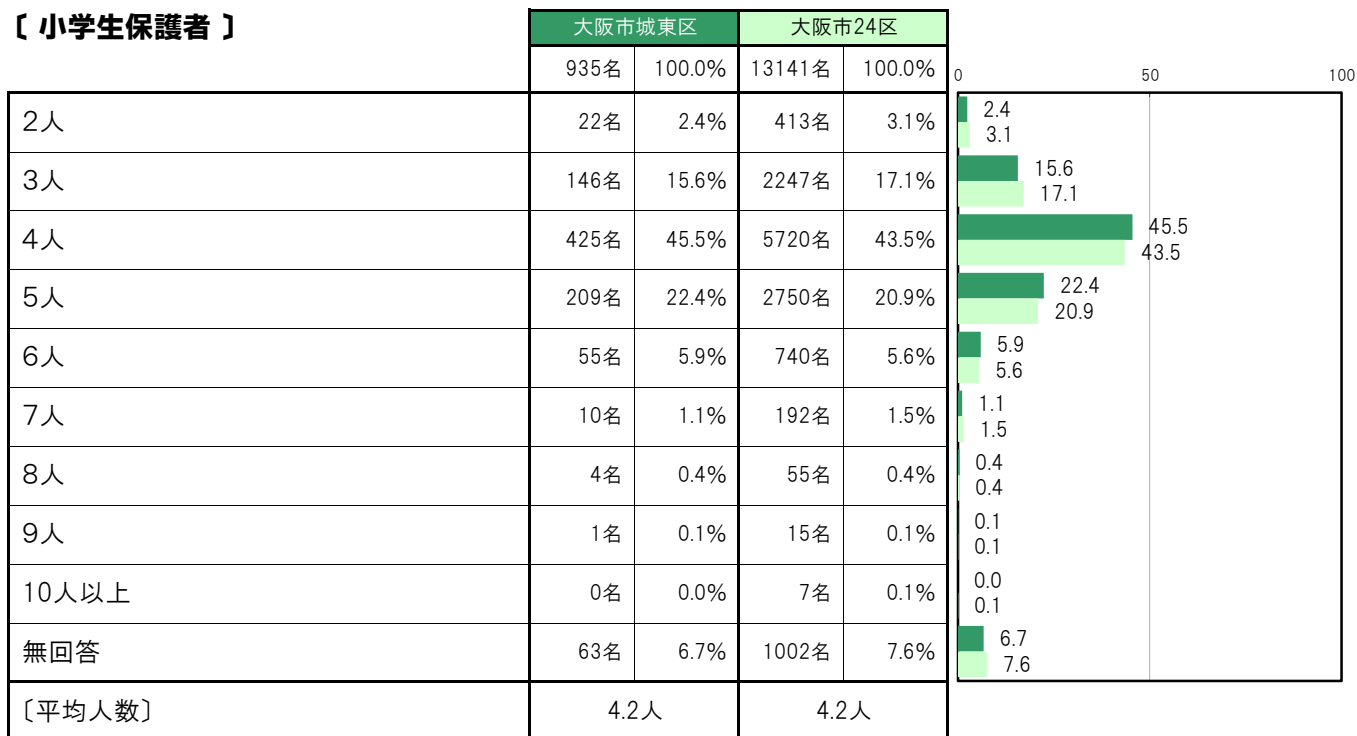
大阪市城東区〔小学生保護者〕では、「4人」425名 45.5%、「5人」209名 22.4%、「3人」146名 15.6%の順に高くなっていて、〔平均人数〕は4.2人となっている。

大阪市城東区〔中学生保護者〕では、「4人」375名 46.4%、「5人」169名 20.9%、「3人」139名 17.2%の順に高くなっていて、〔平均人数〕は4.1人となっている。

【保護者全体】



【小学生保護者】



〔中学生保護者〕

	大阪市城東区		大阪市24区		0	50	100
	809名	100.0%	11435名	100.0%			
2人	26名	3.2%	457名	4.0%	3.2	4.0	
3人	139名	17.2%	1985名	17.4%	17.2	17.4	
4人	375名	46.4%	4853名	42.4%	46.4	42.4	
5人	169名	20.9%	2461名	21.5%	20.9	21.5	
6人	31名	3.8%	632名	5.5%	3.8	5.5	
7人	9名	1.1%	165名	1.4%	1.1	1.4	
8人	5名	0.6%	55名	0.5%	0.6	0.5	
9人	1名	0.1%	10名	0.1%	0.1	0.1	
10人以上	0名	0.0%	4名	0.0%	0.0	0.0	
無回答	54名	6.7%	813名	7.1%	6.7	7.1	
[平均人数]	4.1人		4.2人				

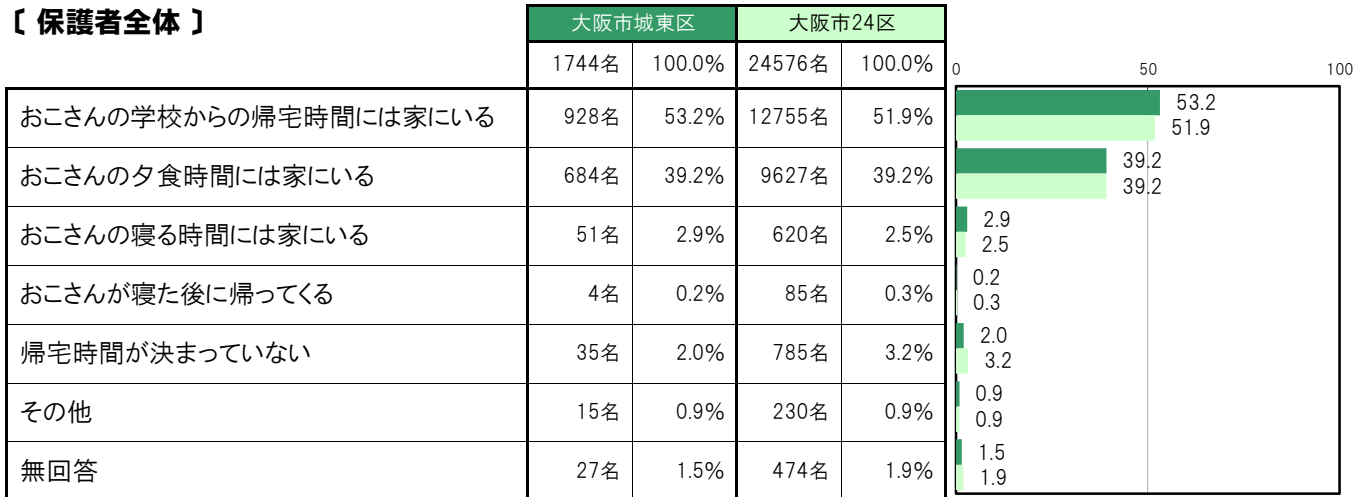
A-38.保護者の在宅時間【保護者 問11】

大阪市城東区〔保護者全体〕では、「おこさんの学校からの帰宅時間には家にいる」928名 53.2%、「おこさんの夕食時間には家にいる」684名 39.2%、「おこさんの寝る時間には家にいる」51名 2.9%、「おこさんが寝た後に帰ってくる」4名 0.2%、「帰宅時間が決まっていない」35名 2.0%、「その他」15名 0.9%となっている。

大阪市城東区〔小学生保護者〕では、「おこさんの学校からの帰宅時間には家にいる」535名 57.2%、「おこさんの夕食時間には家にいる」351名 37.5%、「おこさんの寝る時間には家にいる」14名 1.5%、「おこさんが寝た後に帰ってくる」3名 0.3%、「帰宅時間が決まっていない」13名 1.4%、「その他」8名 0.9%となっている。

大阪市城東区〔中学生保護者〕では、「おこさんの学校からの帰宅時間には家にいる」393名 48.6%、「おこさんの夕食時間には家にいる」333名 41.2%、「おこさんの寝る時間には家にいる」37名 4.6%、「おこさんが寝た後に帰ってくる」1名 0.1%、「帰宅時間が決まっていない」22名 2.7%、「その他」7名 0.9%となっている。

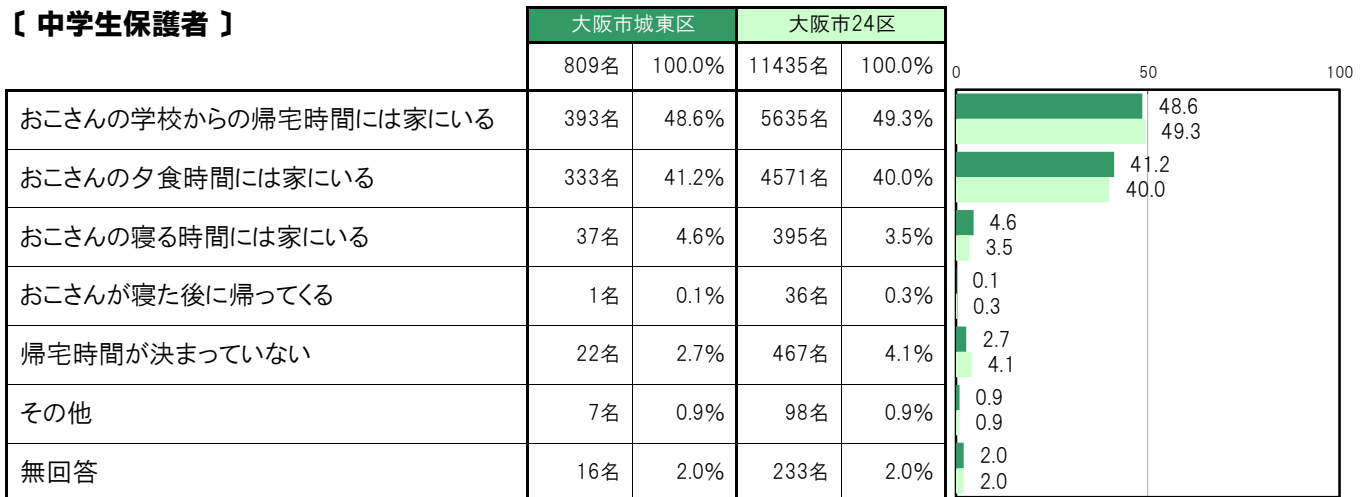
【保護者全体】



【小学生保護者】



【中学生保護者】



A-39.家庭での外国語の使用状況〔保護者 問12〕

大阪市城東区〔保護者全体〕では、「日本語のみを使用している」1658名 95.1%、「日本語以外の言語も使用しているが、日本語の方が多い」40名 2.3%、「日本語以外の言語を使うことが多い」17名 1.0%となっている。

大阪市城東区〔小学生保護者〕では、「日本語のみを使用している」890名 95.2%、「日本語以外の言語も使用しているが、日本語の方が多い」23名 2.5%、「日本語以外の言語を使うことが多い」9名 1.0%となっている。

大阪市城東区〔中学生保護者〕では、「日本語のみを使用している」768名 94.9%、「日本語以外の言語も使用しているが、日本語の方が多い」17名 2.1%、「日本語以外の言語を使うことが多い」8名 1.0%となっている。

〔保護者全体〕

	大阪市城東区		大阪市24区		0	50	100
	名	割合	名	割合			
日本語のみを使用している	1658名	95.1%	22942名	93.4%	93.1	93.4	
日本語以外の言語も使用しているが、日本語の方が多い	40名	2.3%	771名	3.1%	2.3	3.1	
日本語以外の言語を使うことが多い	17名	1.0%	350名	1.4%	1.0	1.4	
無回答	29名	1.7%	513名	2.1%	1.7	2.1	

〔小学生保護者〕

	大阪市城東区		大阪市24区		0	50	100
	名	割合	名	割合			
日本語のみを使用している	890名	95.2%	12185名	92.7%	93.2	92.7	
日本語以外の言語も使用しているが、日本語の方が多い	23名	2.5%	484名	3.7%	2.5	3.7	
日本語以外の言語を使うことが多い	9名	1.0%	216名	1.6%	1.0	1.6	
無回答	13名	1.4%	256名	1.9%	1.4	1.9	

〔中学生保護者〕

	大阪市城東区		大阪市24区		0	50	100
	名	割合	名	割合			
日本語のみを使用している	768名	94.9%	10757名	94.1%	94.9	94.1	
日本語以外の言語も使用しているが、日本語の方が多い	17名	2.1%	287名	2.5%	2.1	2.5	
日本語以外の言語を使うことが多い	8名	1.0%	134名	1.2%	1.0	1.2	
無回答	16名	2.0%	257名	2.2%	2.0	2.2	

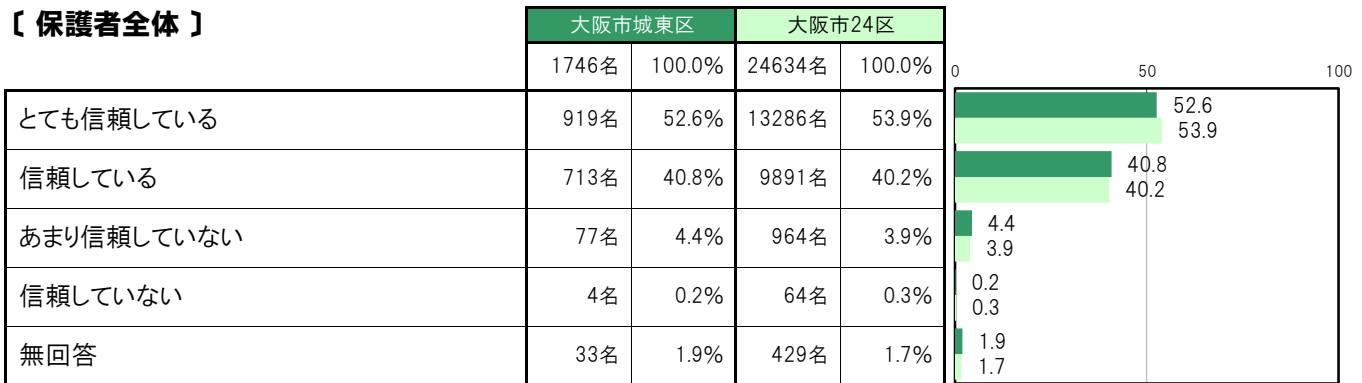
A-40.子どもへの信頼感【保護者 問14(1)】

大阪市城東区〔保護者全体〕では、「とても信頼している」919名 52.6%、「信頼している」713名 40.8%、「あまり信頼していない」77名 4.4%、「信頼していない」4名 0.2%となっている。

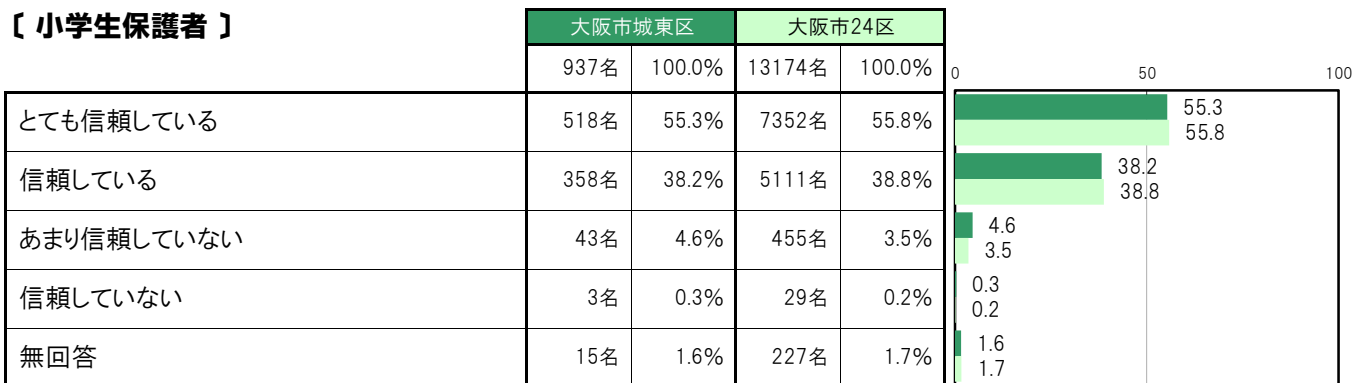
大阪市城東区〔小学生保護者〕では、「とても信頼している」518名 55.3%、「信頼している」358名 38.2%、「あまり信頼していない」43名 4.6%、「信頼していない」3名 0.3%となっている。

大阪市城東区〔中学生保護者〕では、「とても信頼している」401名 49.6%、「信頼している」355名 43.9%、「あまり信頼していない」34名 4.2%、「信頼していない」1名 0.1%となっている。

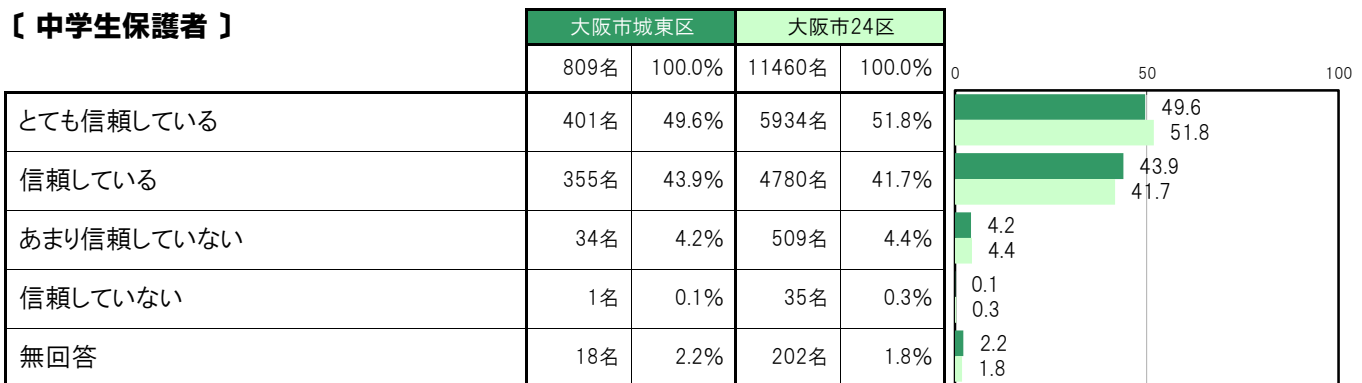
【保護者全体】



【小学生保護者】



【中学生保護者】



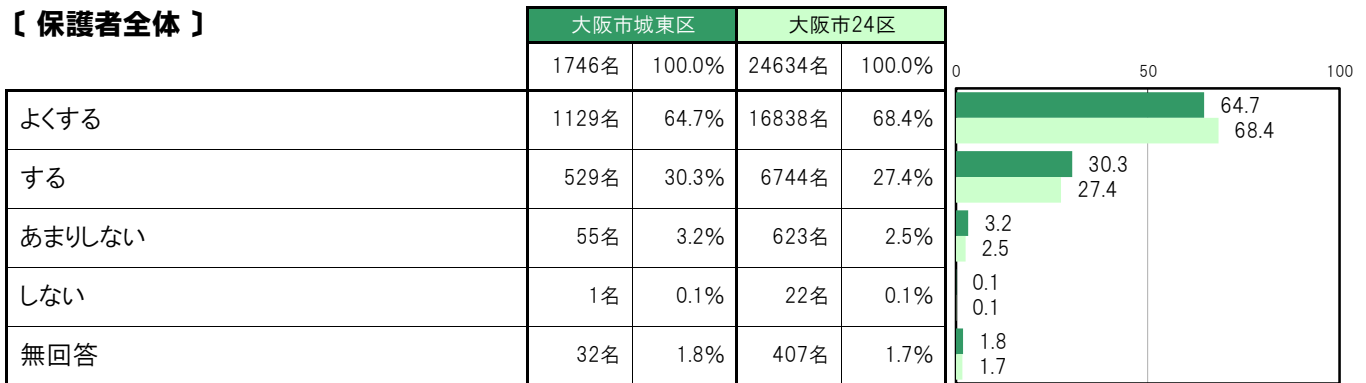
A-41.子どもと会話をする頻度【保護者 問14(2)】

大阪市城東区〔保護者全体〕では、「よくする」1129名 64.7%、「する」529名 30.3%、「あまりしない」55名 3.2%、「しない」1名 0.1%となっている。

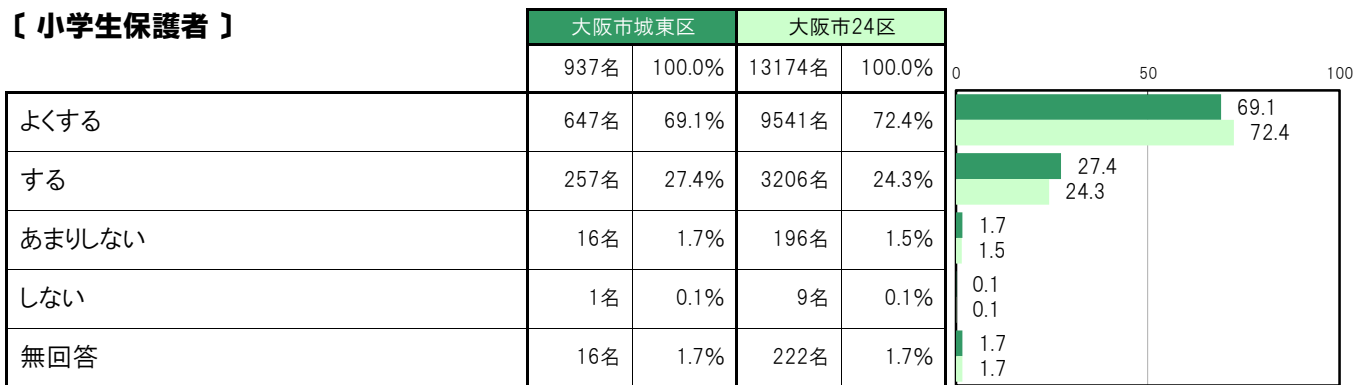
大阪市城東区〔小学生保護者〕では、「よくする」647名 69.1%、「する」257名 27.4%、「あまりしない」16名 1.7%、「しない」1名 0.1%となっている。

大阪市城東区〔中学生保護者〕では、「よくする」482名 59.6%、「する」272名 33.6%、「あまりしない」39名 4.8%、「しない」0名 0.0%となっている。

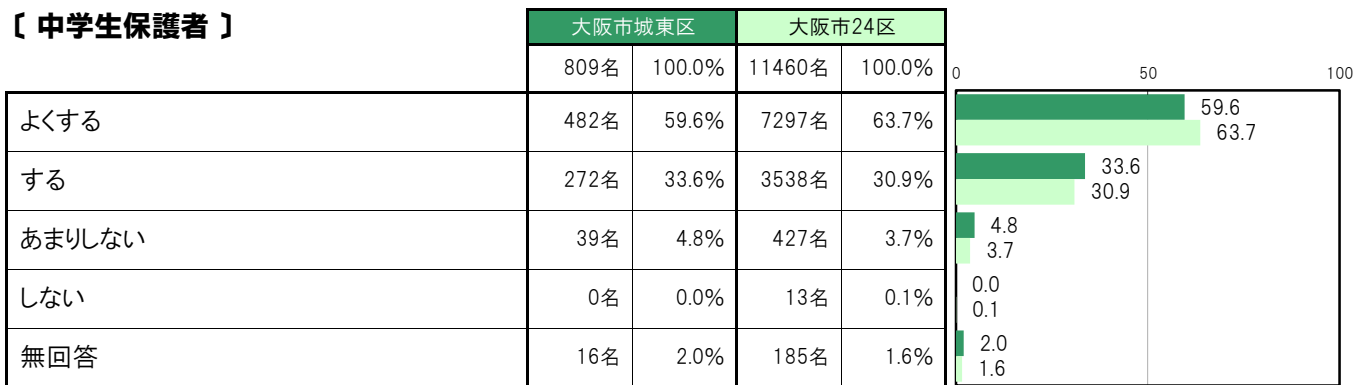
【保護者全体】



【小学生保護者】



【中学生保護者】



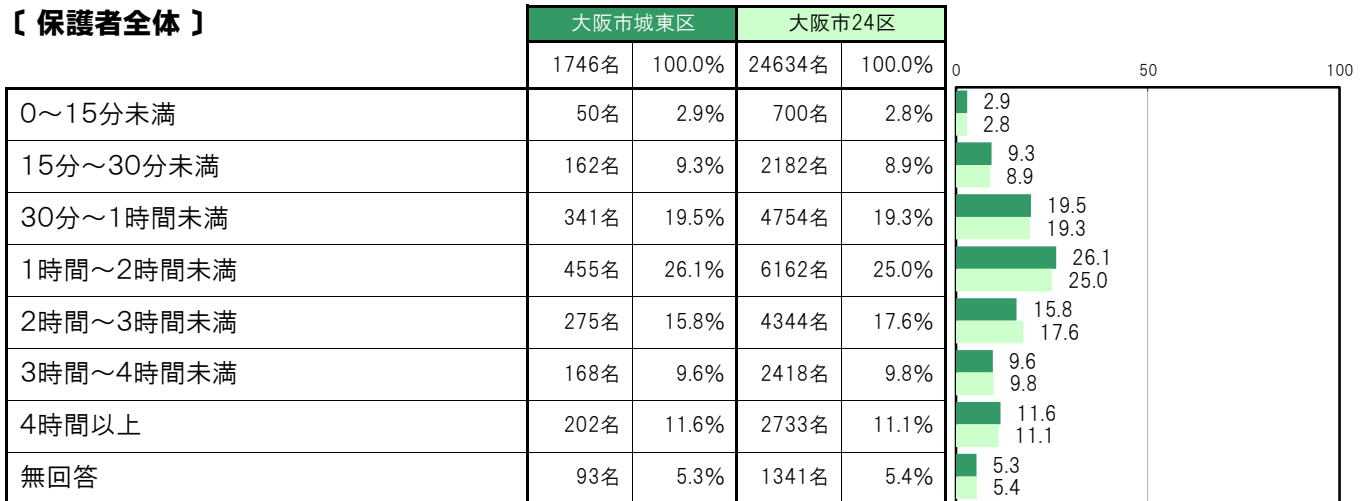
A-42.子どもと過ごす時間／平日〔保護者 問14(3)〕

大阪市城東区〔保護者全体〕では、「0～15分未満」50名 2.9%、「15分～30分未満」162名 9.3%、「30分～1時間未満」341名 19.5%、「1時間～2時間未満」455名 26.1%、「2時間～3時間未満」275名 15.8%、「3時間～4時間未満」168名 9.6%、「4時間以上」202名 11.6%となっている。

大阪市城東区〔小学生保護者〕では、「0～15分未満」15名 1.6%、「15分～30分未満」63名 6.7%、「30分～1時間未満」150名 16.0%、「1時間～2時間未満」254名 27.1%、「2時間～3時間未満」153名 16.3%、「3時間～4時間未満」103名 11.0%、「4時間以上」136名 14.5%となっている。

大阪市城東区〔中学生保護者〕では、「0～15分未満」35名 4.3%、「15分～30分未満」99名 12.2%、「30分～1時間未満」191名 23.6%、「1時間～2時間未満」201名 24.8%、「2時間～3時間未満」122名 15.1%、「3時間～4時間未満」65名 8.0%、「4時間以上」66名 8.2%となっている。

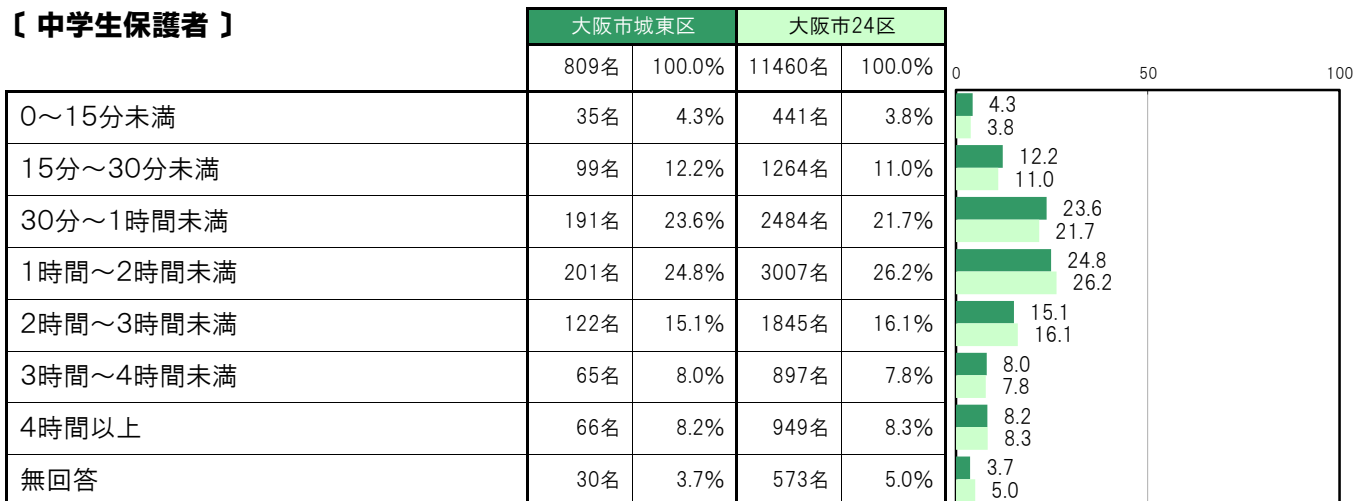
〔保護者全体〕



〔小学生保護者〕



〔中学生保護者〕



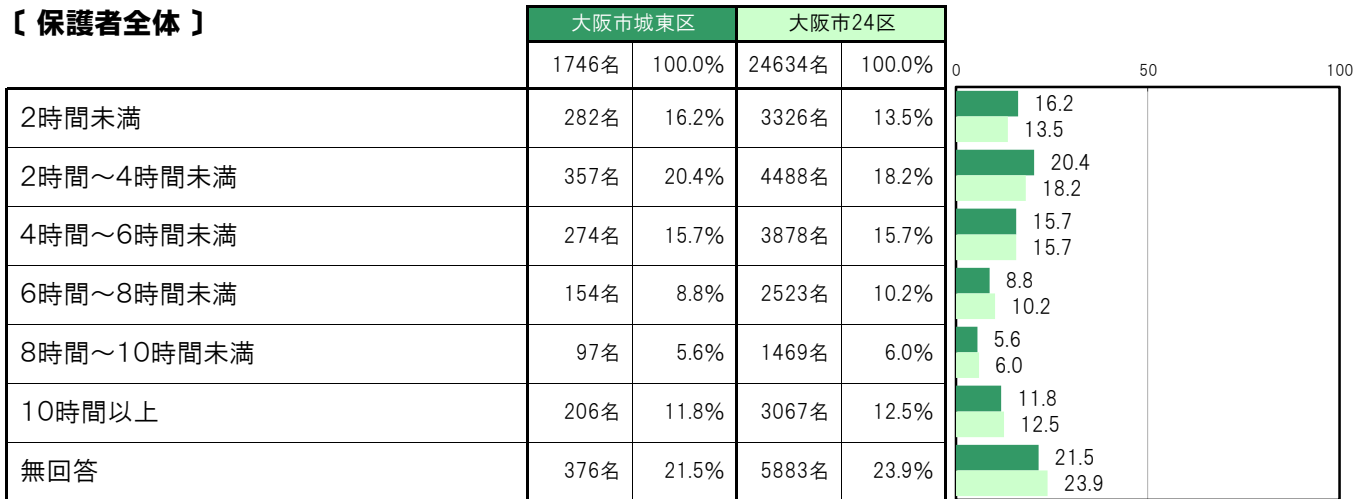
A-43.子どもと過ごす時間／休日〔保護者 問14(3)〕

大阪市城東区〔保護者全体〕では、「2時間未満」282名 16.2%、「2時間～4時間未満」357名 20.4%、「4時間～6時間未満」274名 15.7%、「6時間～8時間未満」154名 8.8%、「8時間～10時間未満」97名 5.6%、「10時間以上」206名 11.8%となっている。

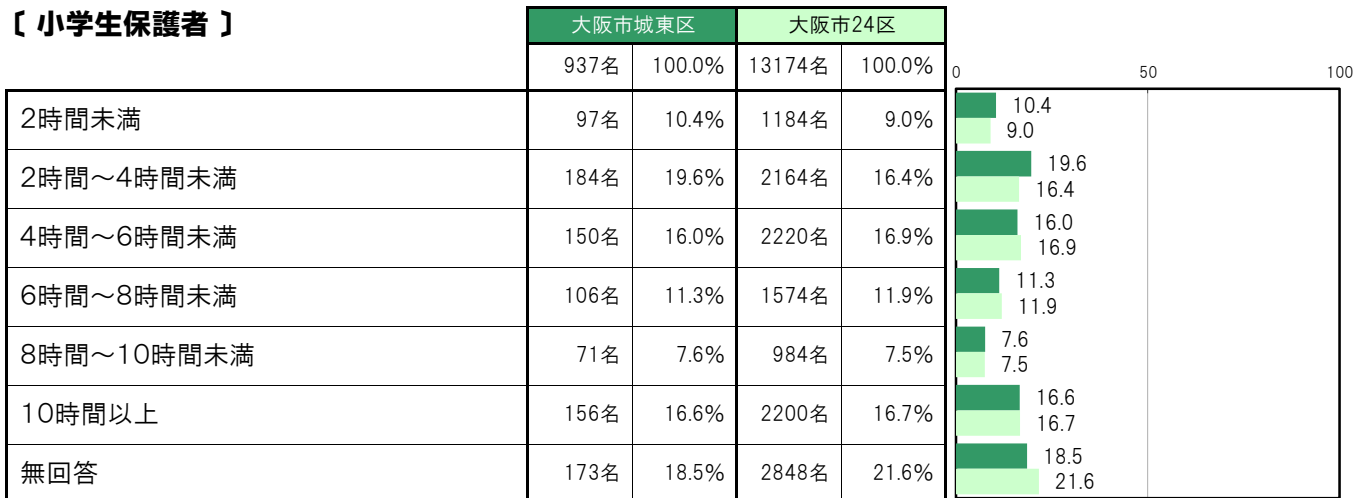
大阪市城東区〔小学生保護者〕では、「2時間未満」97名 10.4%、「2時間～4時間未満」184名 19.6%、「4時間～6時間未満」150名 16.0%、「6時間～8時間未満」106名 11.3%、「8時間～10時間未満」71名 7.6%、「10時間以上」156名 16.6%となっている。

大阪市城東区〔中学生保護者〕では、「2時間未満」185名 22.9%、「2時間～4時間未満」173名 21.4%、「4時間～6時間未満」124名 15.3%、「6時間～8時間未満」48名 5.9%、「8時間～10時間未満」26名 3.2%、「10時間以上」50名 6.2%となっている。

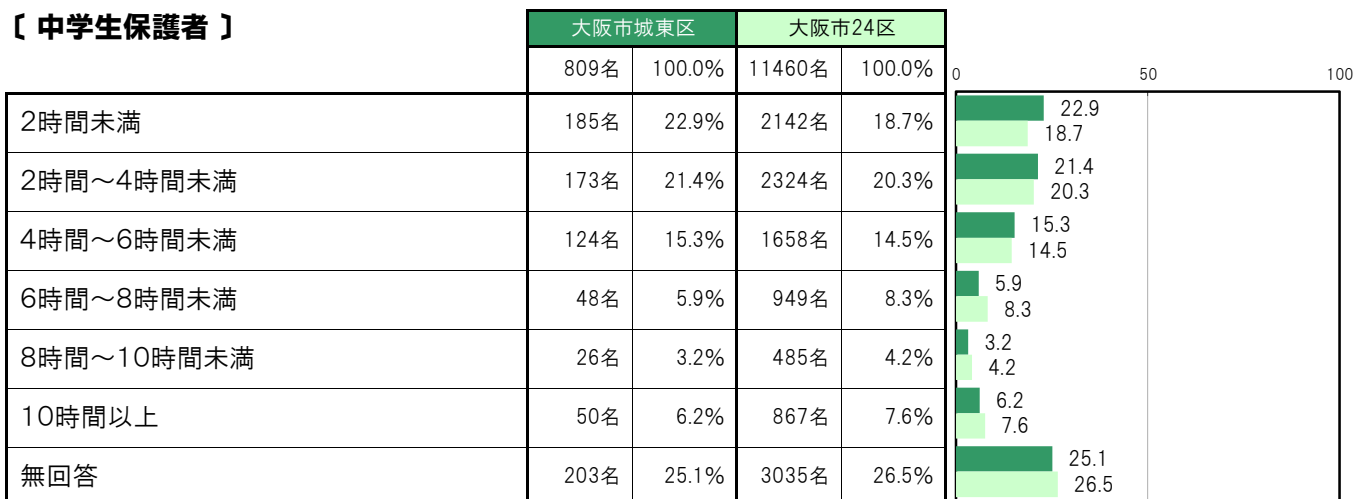
〔保護者全体〕



〔小学生保護者〕



〔中学生保護者〕



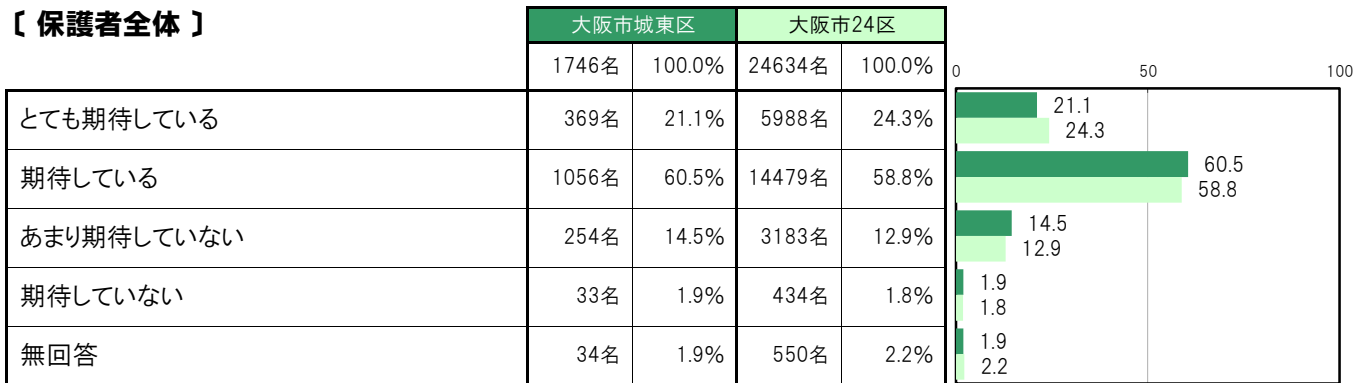
A-44.子どもの将来への期待〔保護者 問14(4)〕

大阪市城東区〔保護者全体〕では、「とても期待している」369名 21.1%、「期待している」1056名 60.5%、「あまり期待していない」254名 14.5%、「期待していない」33名 1.9%となっている。

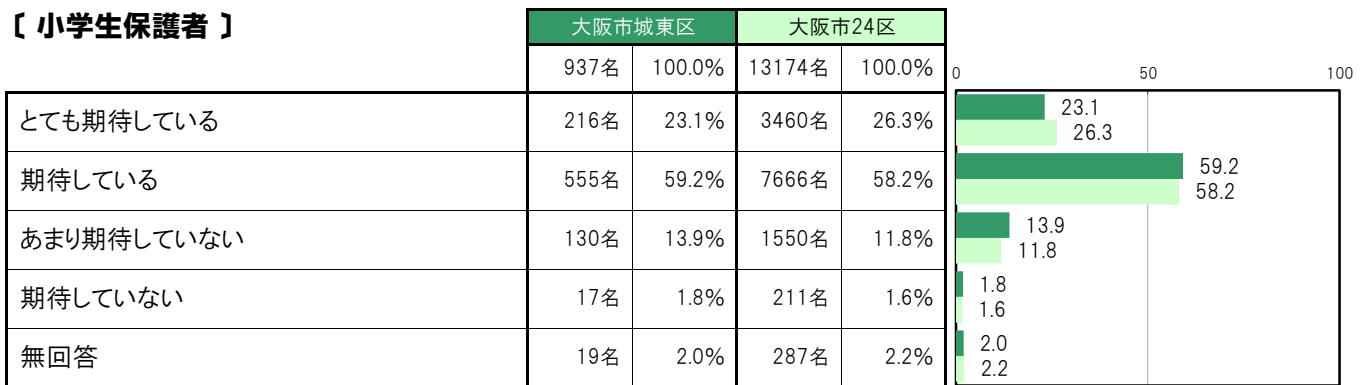
大阪市城東区〔小学生保護者〕では、「とても期待している」216名 23.1%、「期待している」555名 59.2%、「あまり期待していない」130名 13.9%、「期待していない」17名 1.8%となっている。

大阪市城東区〔中学生保護者〕では、「とても期待している」153名 18.9%、「期待している」501名 61.9%、「あまり期待していない」124名 15.3%、「期待していない」16名 2.0%となっている。

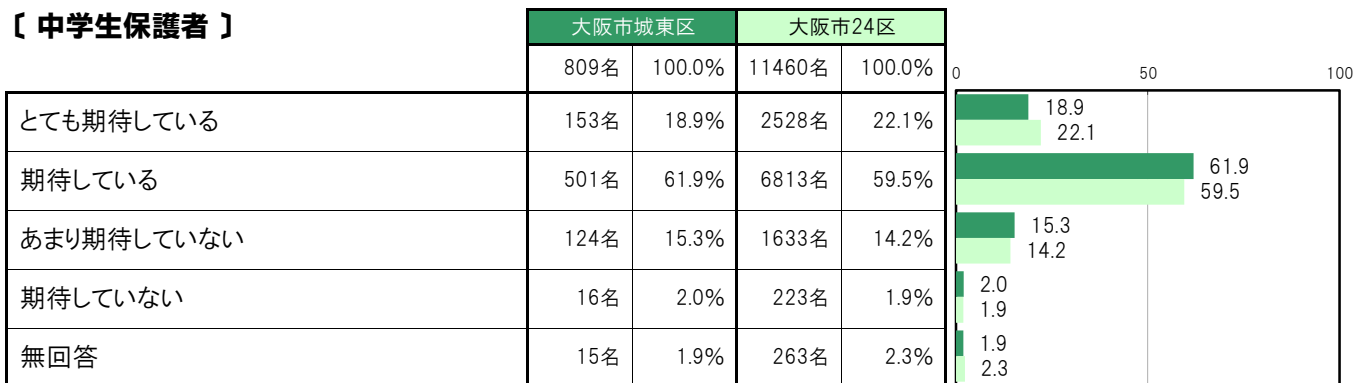
〔保護者全体〕



〔小学生保護者〕



〔中学生保護者〕



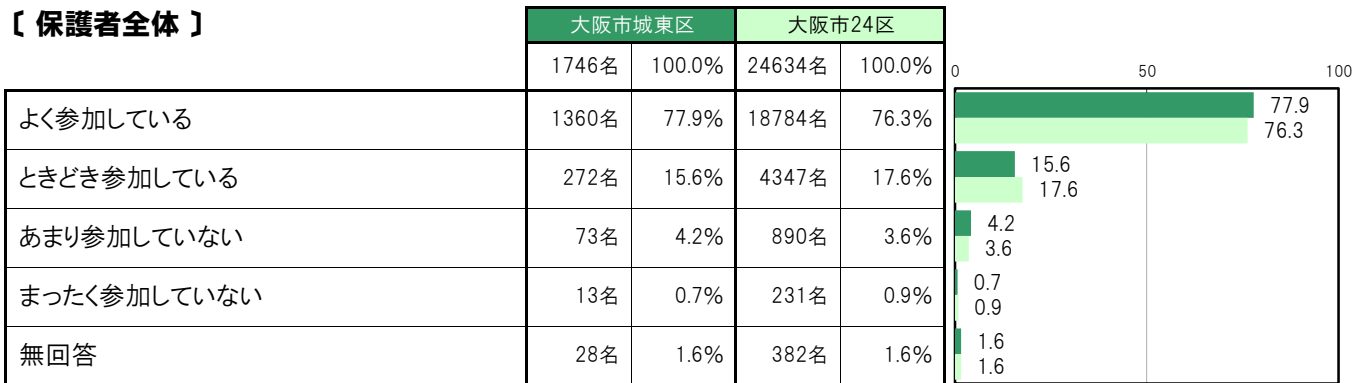
A-45.子どもの学校行事への参加状況〔保護者 問14(5)〕

大阪市城東区〔保護者全体〕では、「よく参加している」1360名 77.9%、「ときどき参加している」272名 15.6%、「あまり参加していない」73名 4.2%、「まったく参加していない」13名 0.7%となっている。

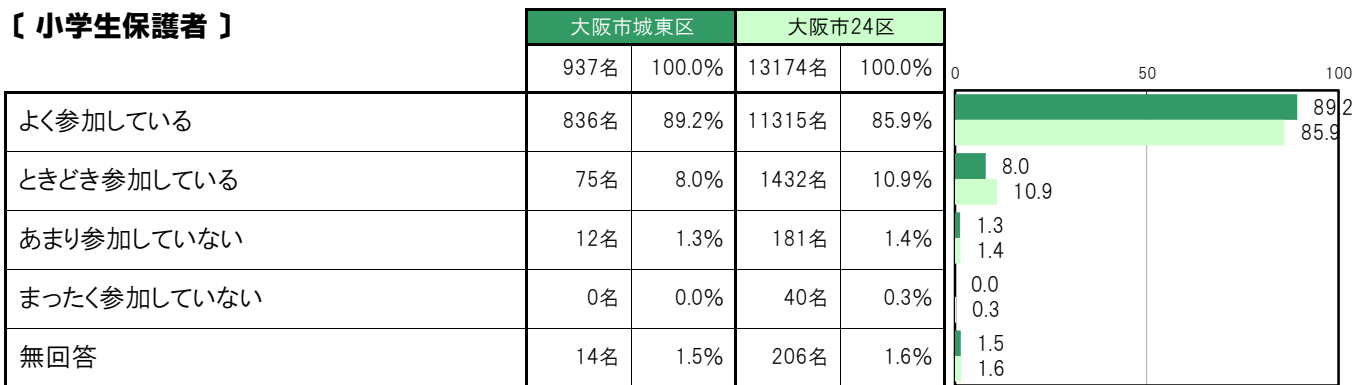
大阪市城東区〔小学生保護者〕では、「よく参加している」836名 89.2%、「ときどき参加している」75名 8.0%、「あまり参加していない」12名 1.3%、「まったく参加していない」0名 0.0%となっている。

大阪市城東区〔中学生保護者〕では、「よく参加している」524名 64.8%、「ときどき参加している」197名 24.4%、「あまり参加していない」61名 7.5%、「まったく参加していない」13名 1.6%となっている。

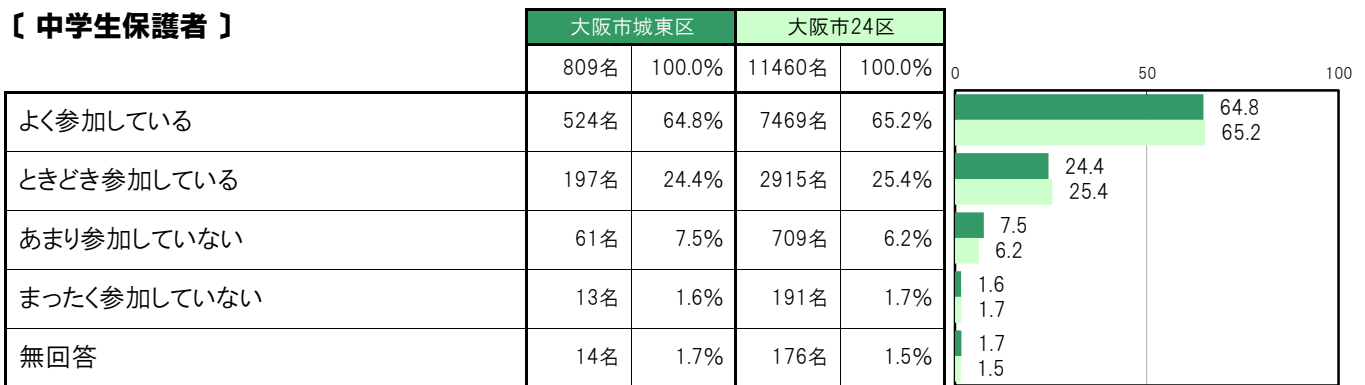
〔保護者全体〕



〔小学生保護者〕



〔中学生保護者〕



A-46. 初めて親となった年齢【保護者 問18】

大阪市城東区〔保護者全体〕では、「10代」44名 2.5%、「20～23歳」170名 9.7%、「24～26歳」281名 16.1%、「27～30歳」541名 31.0%、「31～34歳」412名 23.6%、「35～39歳」206名 11.8%、「40歳以上」58名 3.3%となっている。

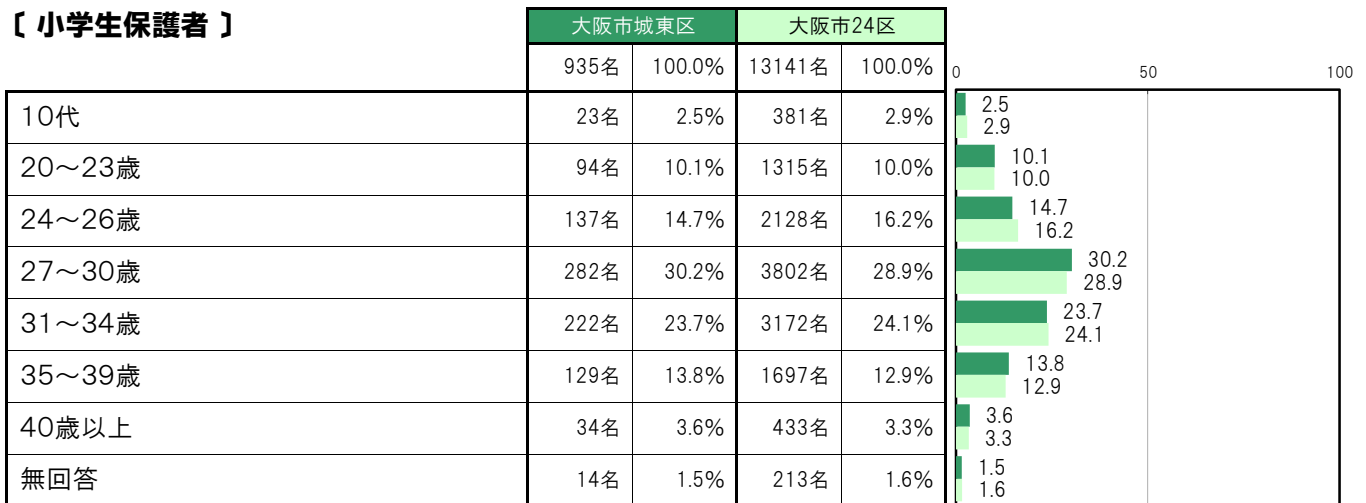
大阪市城東区〔小学生保護者〕では、「10代」23名 2.5%、「20～23歳」94名 10.1%、「24～26歳」137名 14.7%、「27～30歳」282名 30.2%、「31～34歳」222名 23.7%、「35～39歳」129名 13.8%、「40歳以上」34名 3.6%となっている。

大阪市城東区〔中学生保護者〕では、「10代」21名 2.6%、「20～23歳」76名 9.4%、「24～26歳」144名 17.8%、「27～30歳」259名 32.0%、「31～34歳」190名 23.5%、「35～39歳」77名 9.5%、「40歳以上」24名 3.0%となっている。

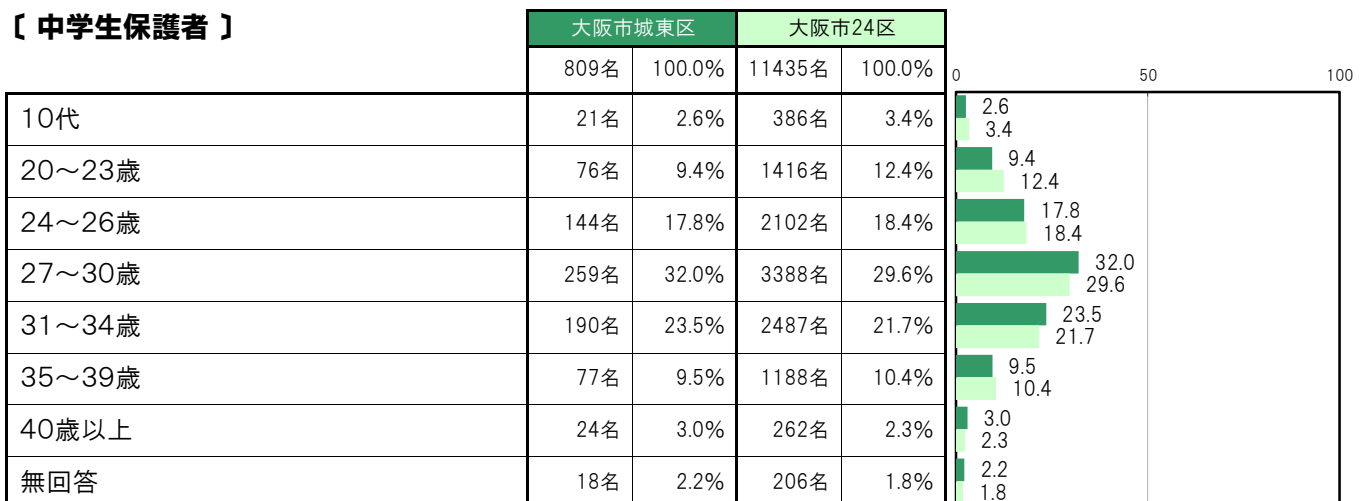
【保護者全体】



【小学生保護者】



【中学生保護者】



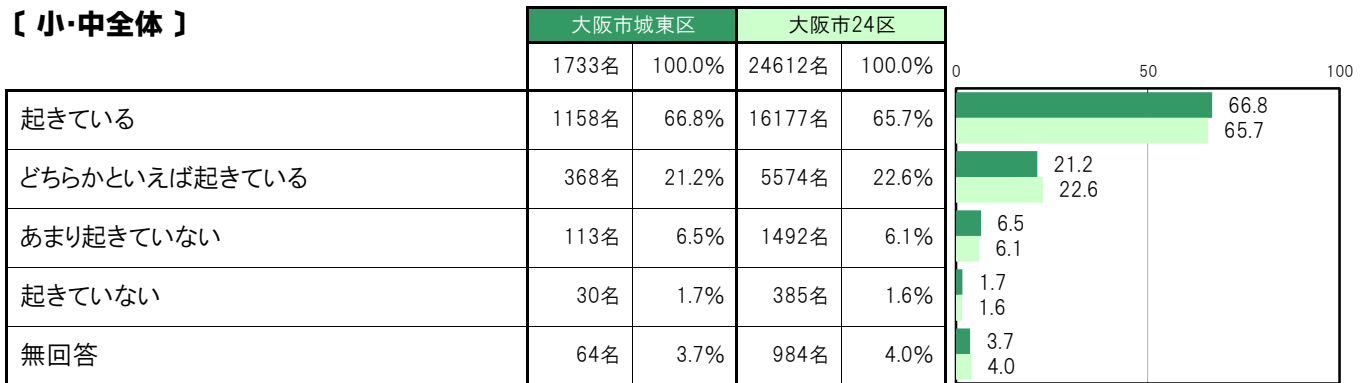
A-47. 普段の起床時間〔子ども 問2〕

大阪市城東区〔小・中全体〕では、「起きている」1158名 66.8%、「どちらかといえば起きている」368名 21.2%、「あまり起きていない」113名 6.5%、「起きていない」30名 1.7%となっている。

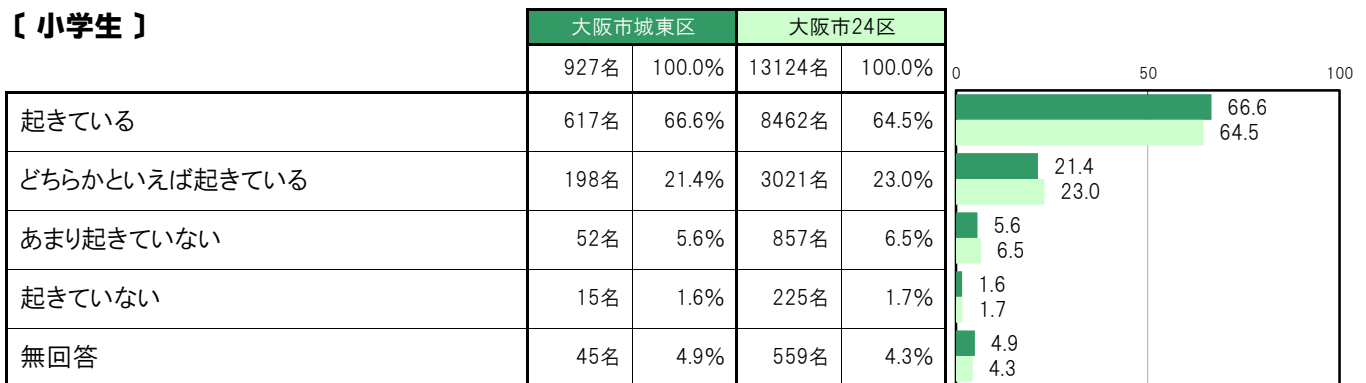
大阪市城東区〔小学生〕では、「起きている」617名 66.6%、「どちらかといえば起きている」198名 21.4%、「あまり起きていない」52名 5.6%、「起きていない」15名 1.6%となっている。

大阪市城東区〔中学生〕では、「起きている」541名 67.1%、「どちらかといえば起きている」170名 21.1%、「あまり起きていない」61名 7.6%、「起きていない」15名 1.9%となっている。

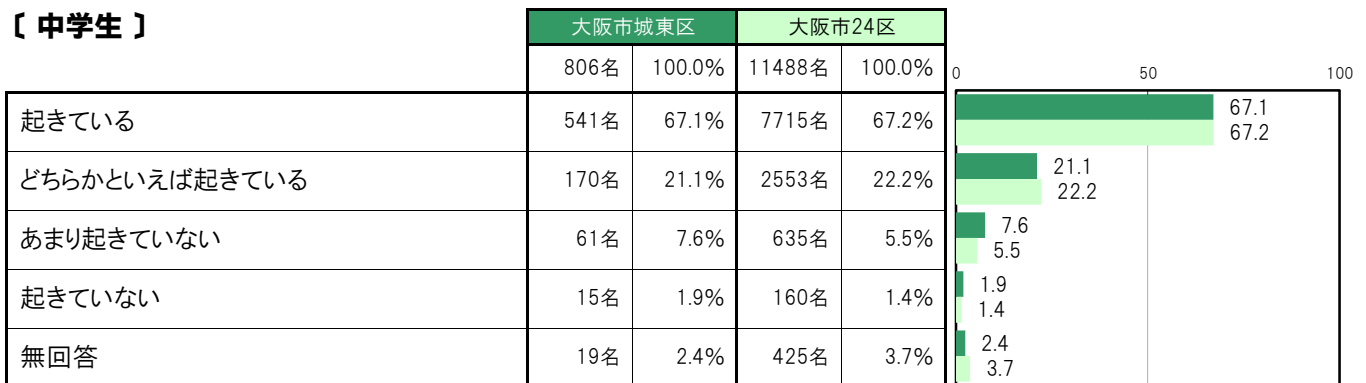
〔小・中全体〕



〔小学生〕



〔中学生〕



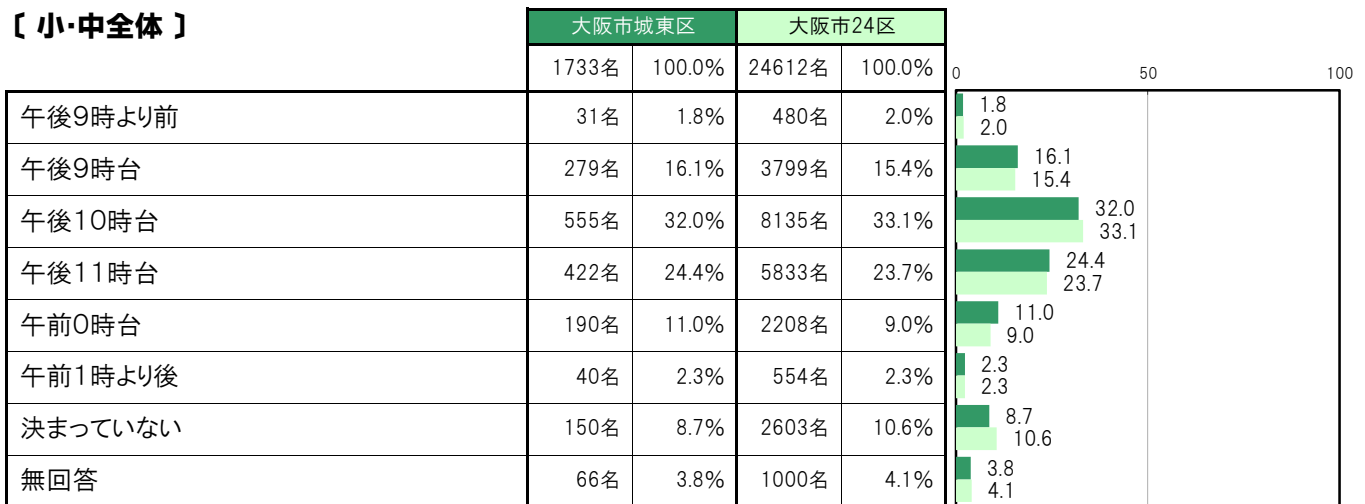
A-48. 普段の就寝時間〔子ども 問3〕

大阪市城東区〔小・中全体〕では、「午後9時より前」31名 1.8%、「午後9時台」279名 16.1%、「午後10時台」555名 32.0%、「午後11時台」422名 24.4%、「午前0時台」190名 11.0%、「午前1時より後」40名 2.3%、「決まっていない」150名 8.7%となっている。

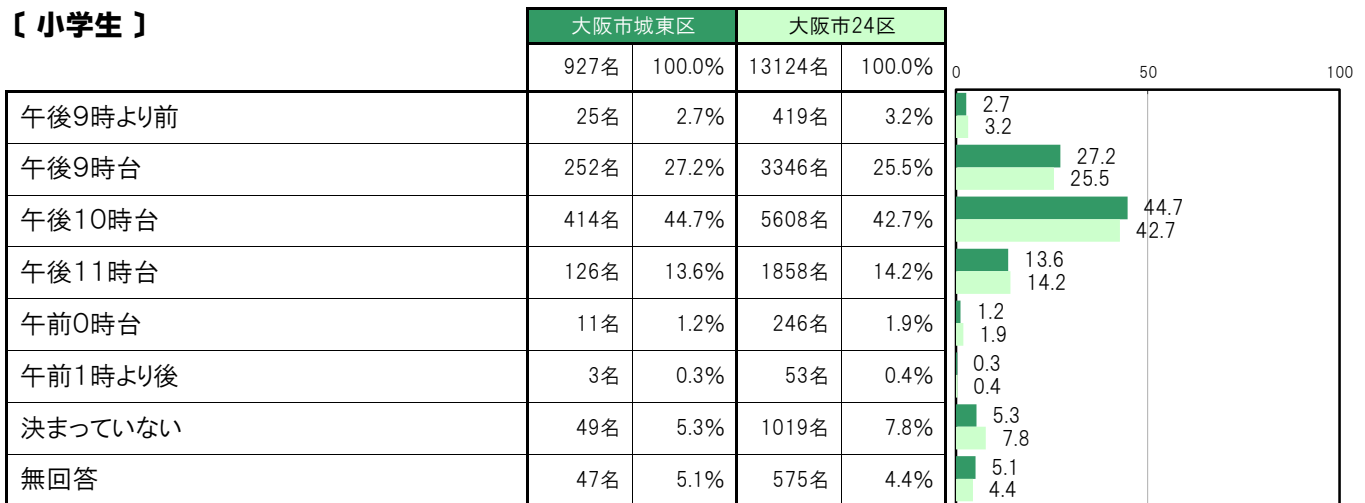
大阪市城東区〔小学生〕では、「午後9時より前」25名 2.7%、「午後9時台」252名 27.2%、「午後10時台」414名 44.7%、「午後11時台」126名 13.6%、「午前0時台」11名 1.2%、「午前1時より後」3名 0.3%、「決まっていない」49名 5.3%となっている。

大阪市城東区〔中学生〕では、「午後9時より前」6名 0.7%、「午後9時台」27名 3.3%、「午後10時台」141名 17.5%、「午後11時台」296名 36.7%、「午前0時台」179名 22.2%、「午前1時より後」37名 4.6%、「決まっていない」101名 12.5%となっている。

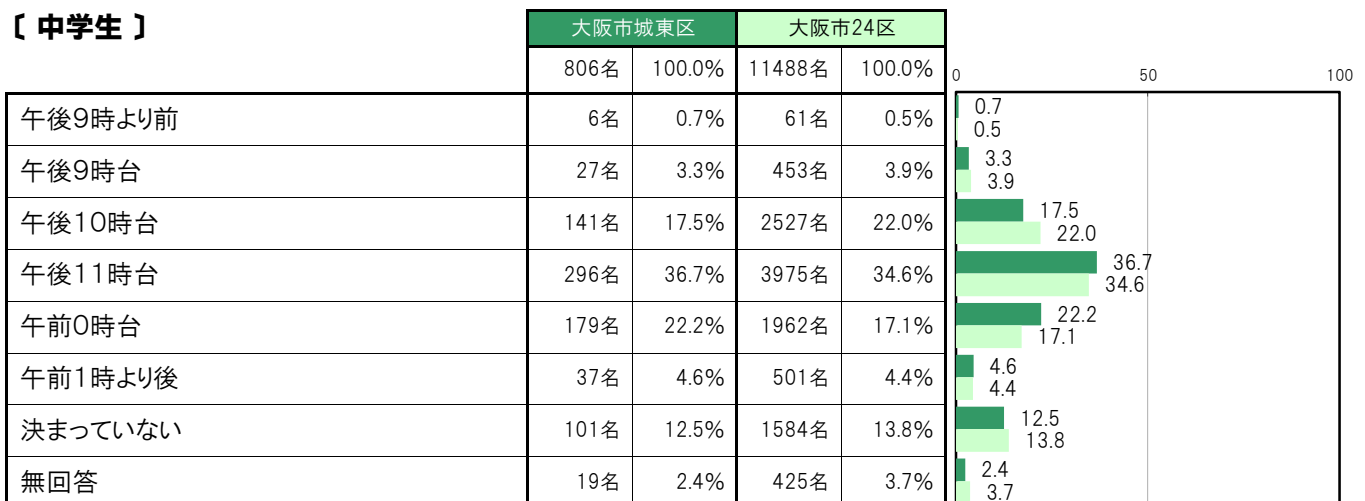
〔小・中全体〕



〔小学生〕



〔中学生〕



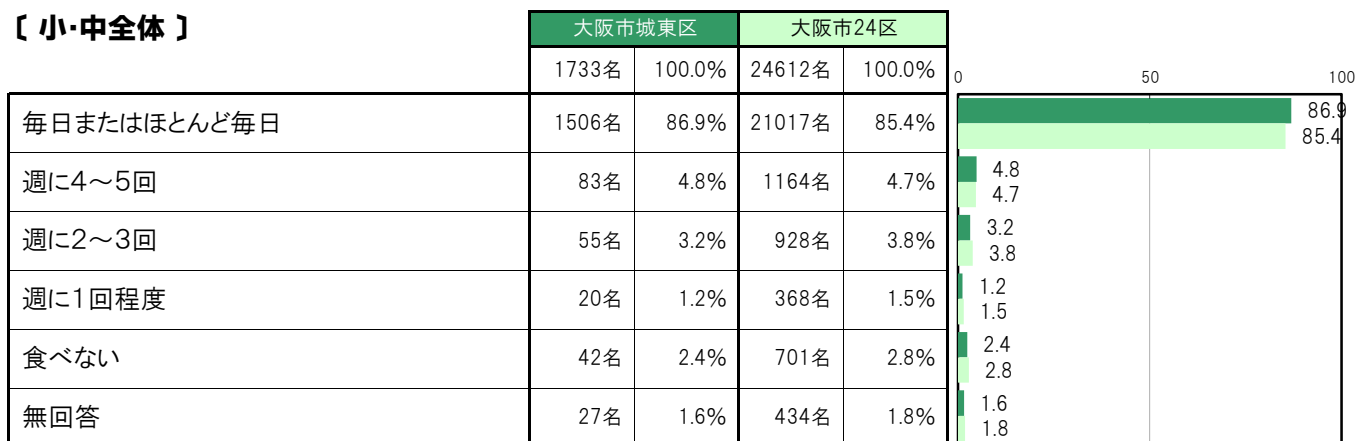
A-49.朝食を食べる頻度【子ども 問4(1)】

大阪市城東区〔小・中全体〕では、「毎日またはほとんど毎日」1506名 86.9%、「週に4～5回」83名 4.8%、「週に2～3回」55名 3.2%、「週に1回程度」20名 1.2%、「食べない」42名 2.4%となっている。

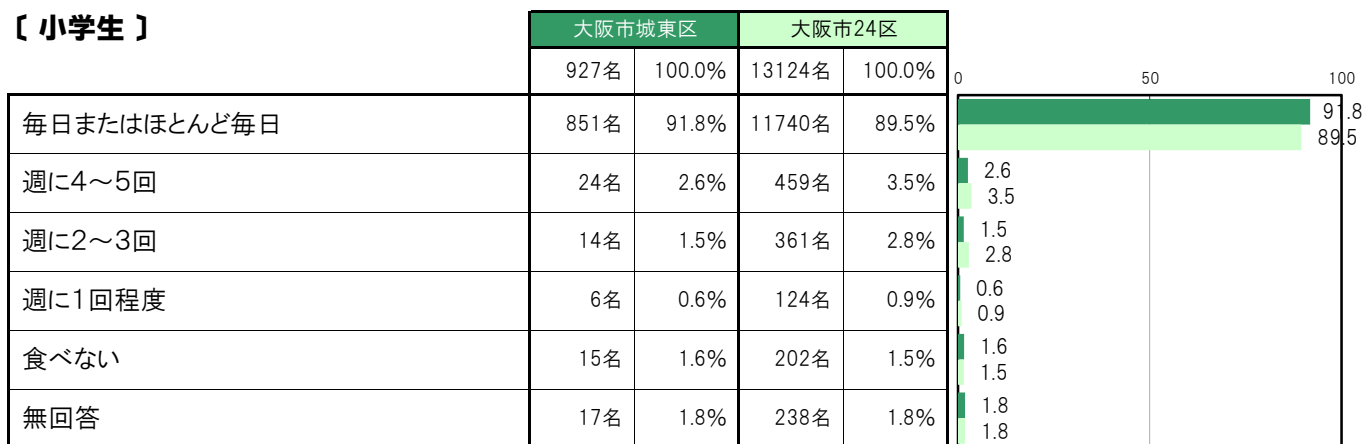
大阪市城東区〔小学生〕では、「毎日またはほとんど毎日」851名 91.8%、「週に4～5回」24名 2.6%、「週に2～3回」14名 1.5%、「週に1回程度」6名 0.6%、「食べない」15名 1.6%となっている。

大阪市城東区〔中学生〕では、「毎日またはほとんど毎日」655名 81.3%、「週に4～5回」59名 7.3%、「週に2～3回」41名 5.1%、「週に1回程度」14名 1.7%、「食べない」27名 3.3%となっている。

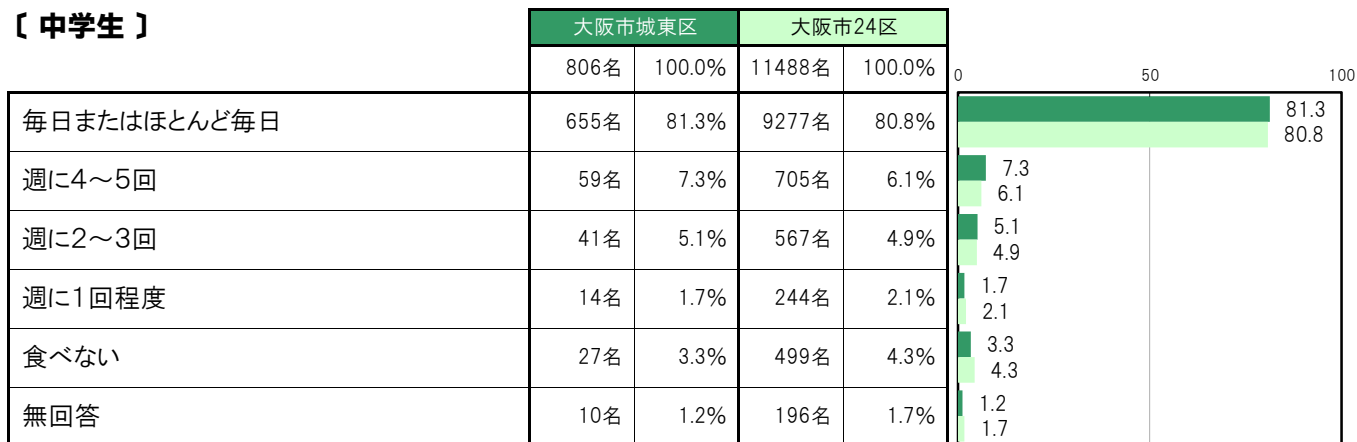
〔小・中全体〕



〔小学生〕



〔中学生〕



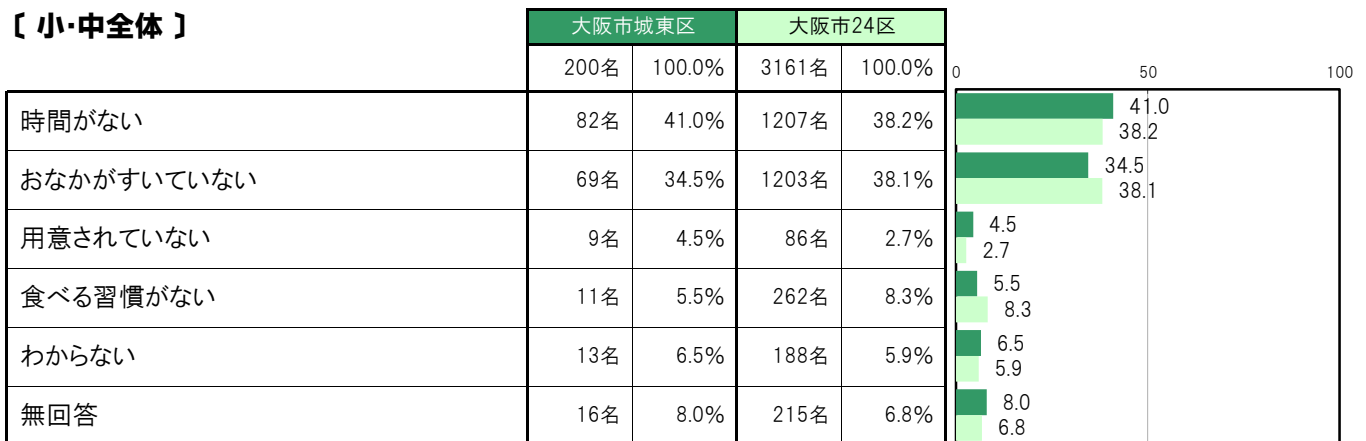
A-50.朝食を食べない理由【子ども 問4(2)】

大阪市城東区〔小・中全体〕では、「時間がない」82名 41.0%、「おなかがすいていない」69名 34.5%、「用意されていない」9名 4.5%、「食べる習慣がない」11名 5.5%、「わからない」13名 6.5%となっている。

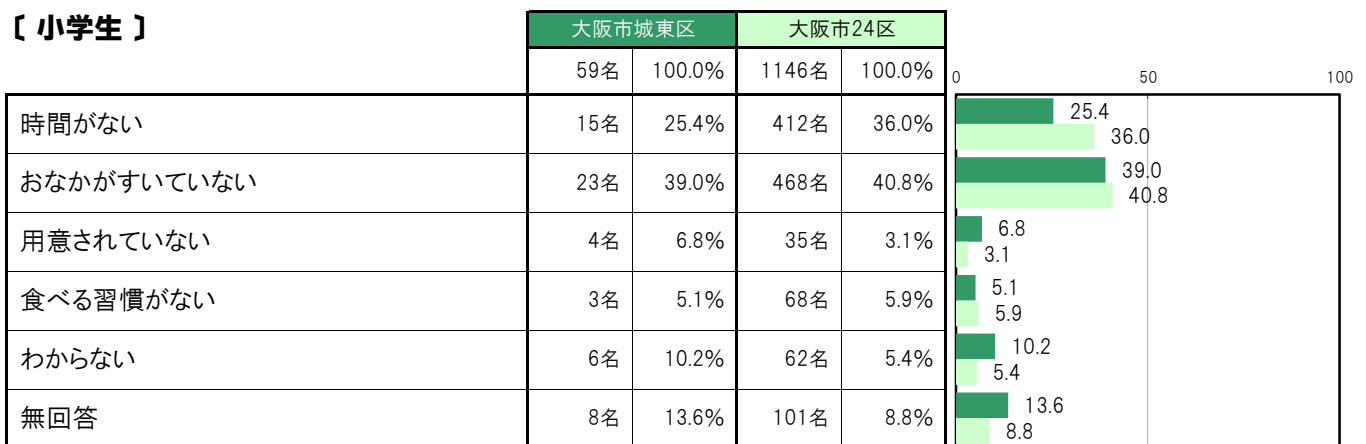
大阪市城東区〔小学生〕では、「時間がない」15名 25.4%、「おなかがすいていない」23名 39.0%、「用意されていない」4名 6.8%、「食べる習慣がない」3名 5.1%、「わからない」6名 10.2%となっている。

大阪市城東区〔中学生〕では、「時間がない」67名 47.5%、「おなかがすいていない」46名 32.6%、「用意されていない」5名 3.5%、「食べる習慣がない」8名 5.7%、「わからない」7名 5.0%となっている。

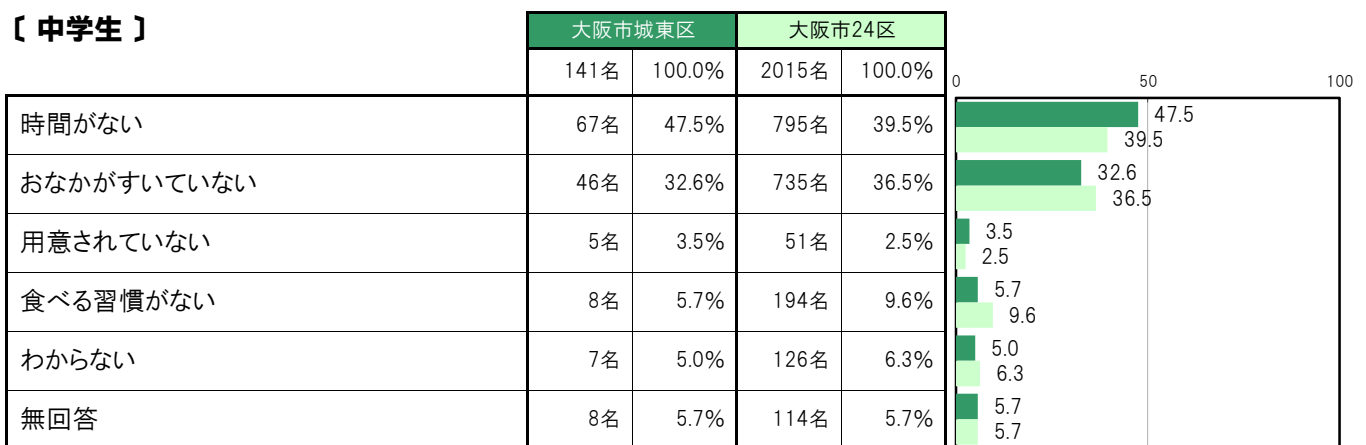
〔小・中全体〕



〔小学生〕



〔中学生〕



A-51.夕食を食べる頻度【子ども 問5(1)】

大阪市城東区〔小・中全体〕では、「毎日またはほとんど毎日」1682名 97.1%、「週に4～5回」16名 0.9%、「週に2～3回」4名 0.2%、「週に1回程度」0名 0.0%、「食べない」2名 0.1%となっている。

大阪市城東区〔小学生〕では、「毎日またはほとんど毎日」903名 97.4%、「週に4～5回」5名 0.5%、「週に2～3回」1名 0.1%、「週に1回程度」0名 0.0%、「食べない」0名 0.0%となっている。

大阪市城東区〔中学生〕では、「毎日またはほとんど毎日」779名 96.7%、「週に4～5回」11名 1.4%、「週に2～3回」3名 0.4%、「週に1回程度」0名 0.0%、「食べない」2名 0.2%となっている。

〔小・中全体〕

	大阪市城東区		大阪市24区		0	50	100
	1733名	100.0%	24612名	100.0%			
毎日またはほとんど毎日	1682名	97.1%	23873名	97.0%	97.1	97.0	
週に4～5回	16名	0.9%	177名	0.7%	0.9	0.7	
週に2～3回	4名	0.2%	64名	0.3%	0.2	0.3	
週に1回程度	0名	0.0%	20名	0.1%	0.0	0.1	
食べない	2名	0.1%	15名	0.1%	0.1	0.1	
無回答	29名	1.7%	463名	1.9%	1.7	1.9	

〔小学生〕

	大阪市城東区		大阪市24区		0	50	100
	927名	100.0%	13124名	100.0%			
毎日またはほとんど毎日	903名	97.4%	12745名	97.1%	97.4	97.1	
週に4～5回	5名	0.5%	73名	0.6%	0.5	0.6	
週に2～3回	1名	0.1%	24名	0.2%	0.1	0.2	
週に1回程度	0名	0.0%	14名	0.1%	0.0	0.1	
食べない	0名	0.0%	6名	0.0%	0.0	0.0	
無回答	18名	1.9%	262名	2.0%	1.9	2.0	

〔中学生〕

	大阪市城東区		大阪市24区		0	50	100
	806名	100.0%	11488名	100.0%			
毎日またはほとんど毎日	779名	96.7%	11128名	96.9%	96.7	96.9	
週に4～5回	11名	1.4%	104名	0.9%	1.4	0.9	
週に2～3回	3名	0.4%	40名	0.3%	0.4	0.3	
週に1回程度	0名	0.0%	6名	0.1%	0.0	0.1	
食べない	2名	0.2%	9名	0.1%	0.2	0.1	
無回答	11名	1.4%	201名	1.7%	1.4	1.7	

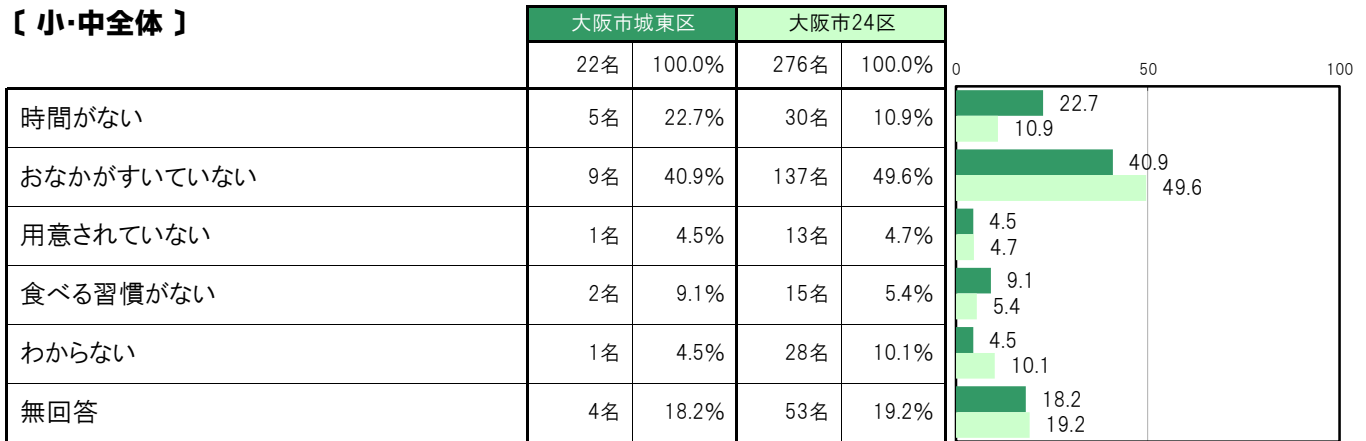
A-52.夕食を食べない理由〔子ども 問5(2)〕

大阪市城東区〔小・中全体〕では、「時間がない」5名 22.7%、「おなかがすいていない」9名 40.9%、「用意されていない」1名 4.5%、「食べる習慣がない」2名 9.1%、「わからない」1名 4.5%となっている。

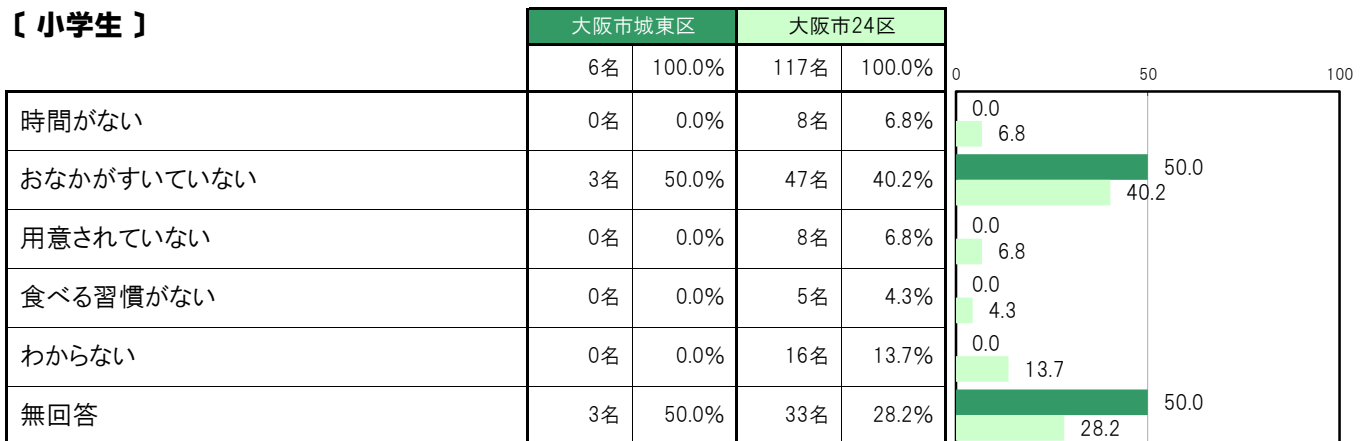
大阪市城東区〔小学生〕では、「時間がない」0名 0.0%、「おなかがすいていない」3名 50.0%、「用意されていない」0名 0.0%、「食べる習慣がない」0名 0.0%、「わからない」0名 0.0%となっている。

大阪市城東区〔中学生〕では、「時間がない」5名 31.3%、「おなかがすいていない」6名 37.5%、「用意されていない」1名 6.3%、「食べる習慣がない」2名 12.5%、「わからない」1名 6.3%となっている。

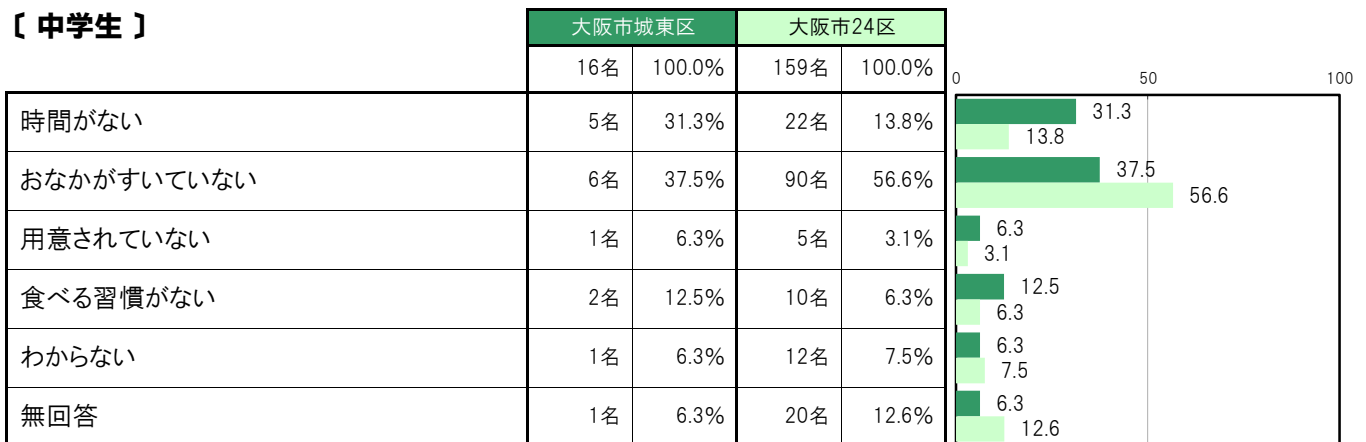
〔小・中全体〕



〔小学生〕



〔中学生〕



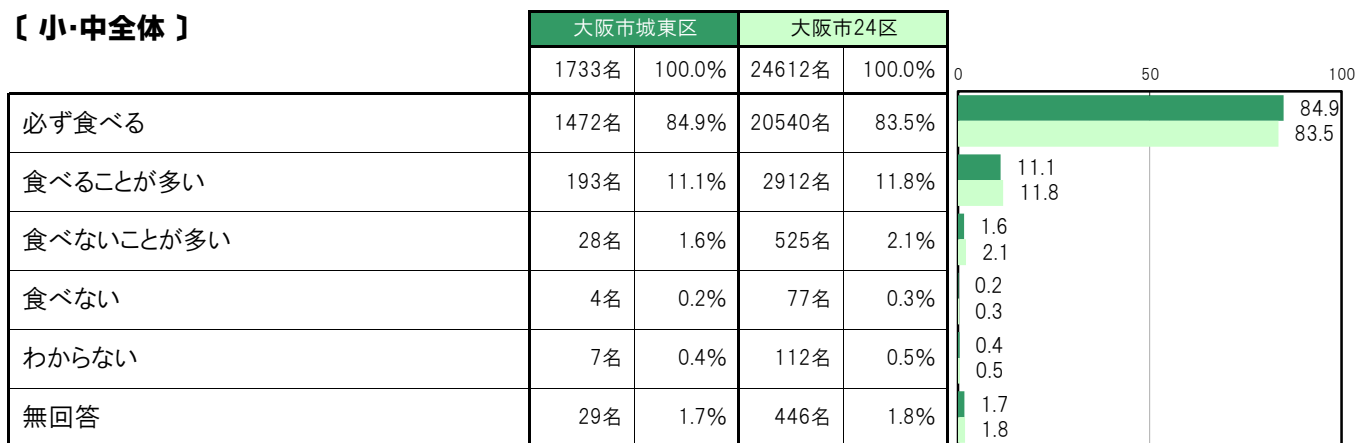
A-53. 休日に昼食を食べる頻度【子ども 問6(1)】

大阪市城東区〔小・中全体〕では、「必ず食べる」1472名 84.9%、「食べることが多い」193名 11.1%、「食べないことが多い」28名 1.6%、「食べない」4名 0.2%、「わからない」7名 0.4%となっている。

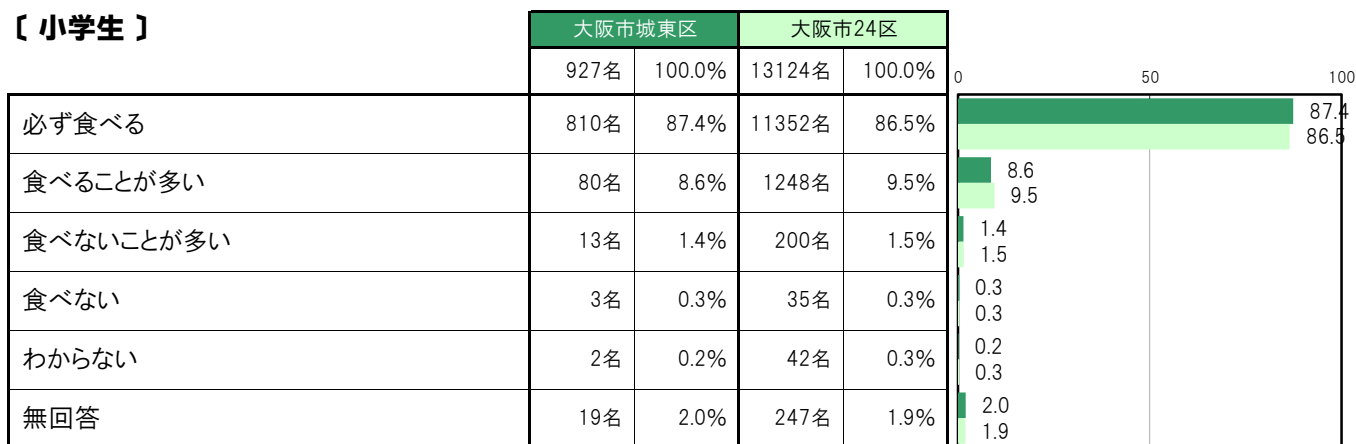
大阪市城東区〔小学生〕では、「必ず食べる」810名 87.4%、「食べることが多い」80名 8.6%、「食べないことが多い」13名 1.4%、「食べない」3名 0.3%、「わからない」2名 0.2%となっている。

大阪市城東区〔中学生〕では、「必ず食べる」662名 82.1%、「食べることが多い」113名 14.0%、「食べないことが多い」15名 1.9%、「食べない」1名 0.1%、「わからない」5名 0.6%となっている。

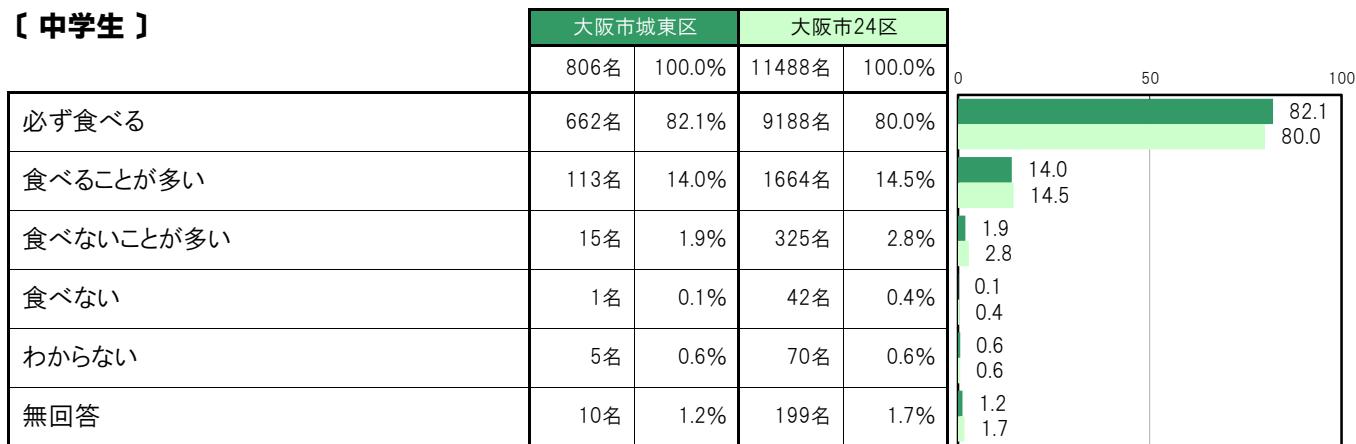
〔小・中全体〕



〔小学生〕



〔中学生〕



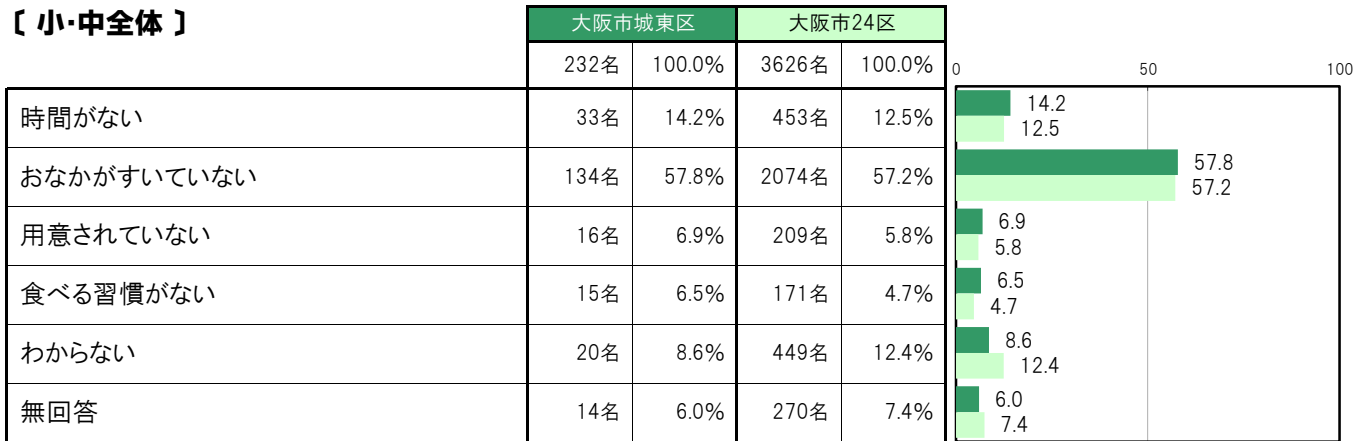
A-54. 休日に昼食を食べない理由【子ども 問6(2)】

大阪市城東区〔小・中全体〕では、「時間がない」33名 14.2%、「おなかがすいていない」134名 57.8%、「用意されていない」16名 6.9%、「食べる習慣がない」15名 6.5%、「わからない」20名 8.6%となっている。

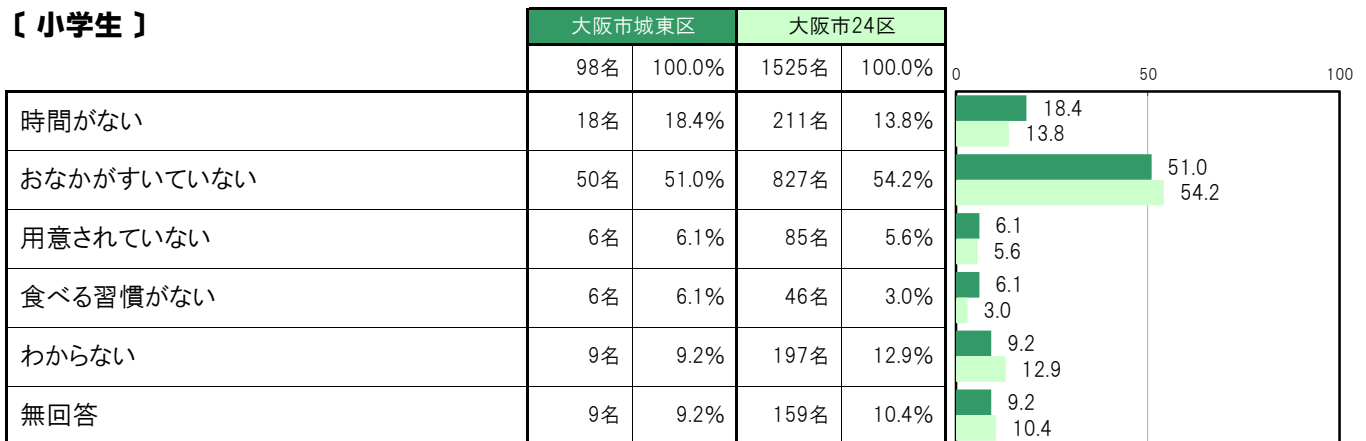
大阪市城東区〔小学生〕では、「時間がない」18名 18.4%、「おなかがすいていない」50名 51.0%、「用意されていない」6名 6.1%、「食べる習慣がない」6名 6.1%、「わからない」9名 9.2%となっている。

大阪市城東区〔中学生〕では、「時間がない」15名 11.2%、「おなかがすいていない」84名 62.7%、「用意されていない」10名 7.5%、「食べる習慣がない」9名 6.7%、「わからない」11名 8.2%となっている。

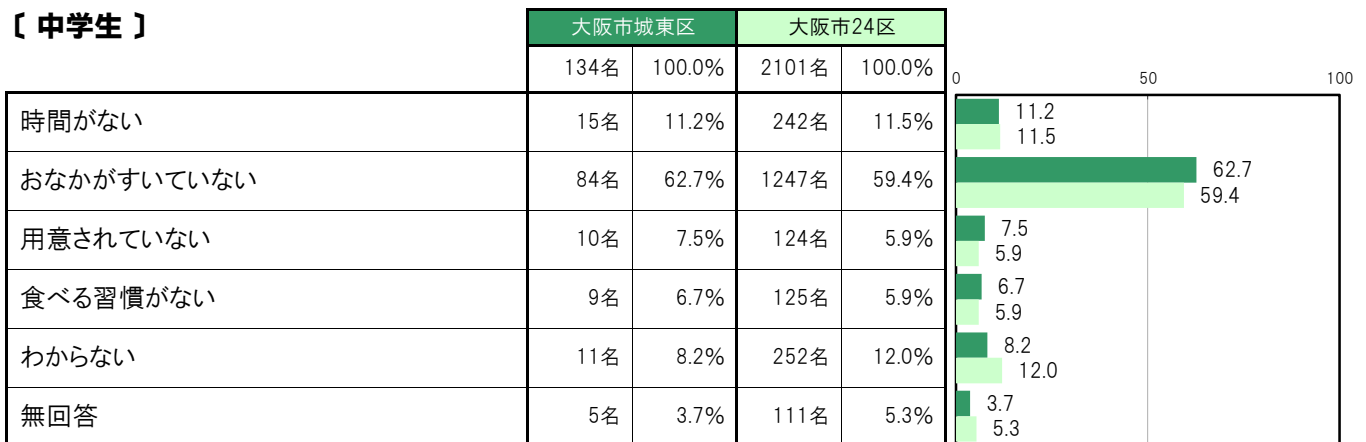
〔小・中全体〕



〔小学生〕



〔中学生〕



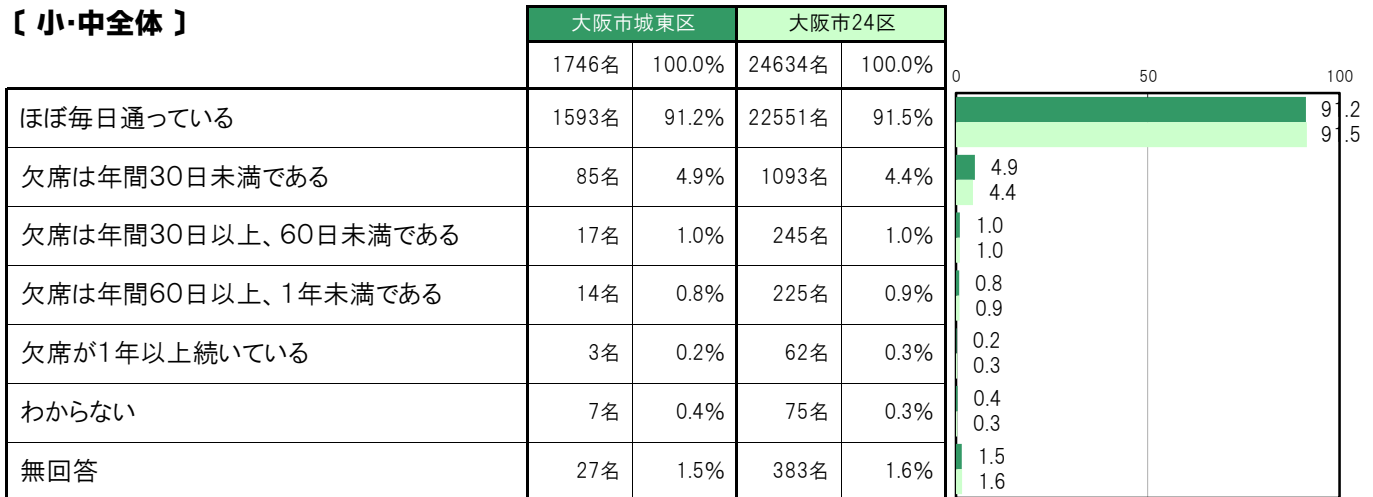
A-55.おこさんの通学状況〔保護者 問16〕

大阪市城東区〔小・中全体〕では、「ほぼ毎日通っている」1593名 91.2%、「欠席は年間30日未満である」85名 4.9%、「欠席は年間30日以上、60日未満である」17名 1.0%、「欠席は年間60日以上、1年未満である」14名 0.8%、「欠席が1年以上続いている」3名 0.2%、「わからない」7名 0.4%となっている。

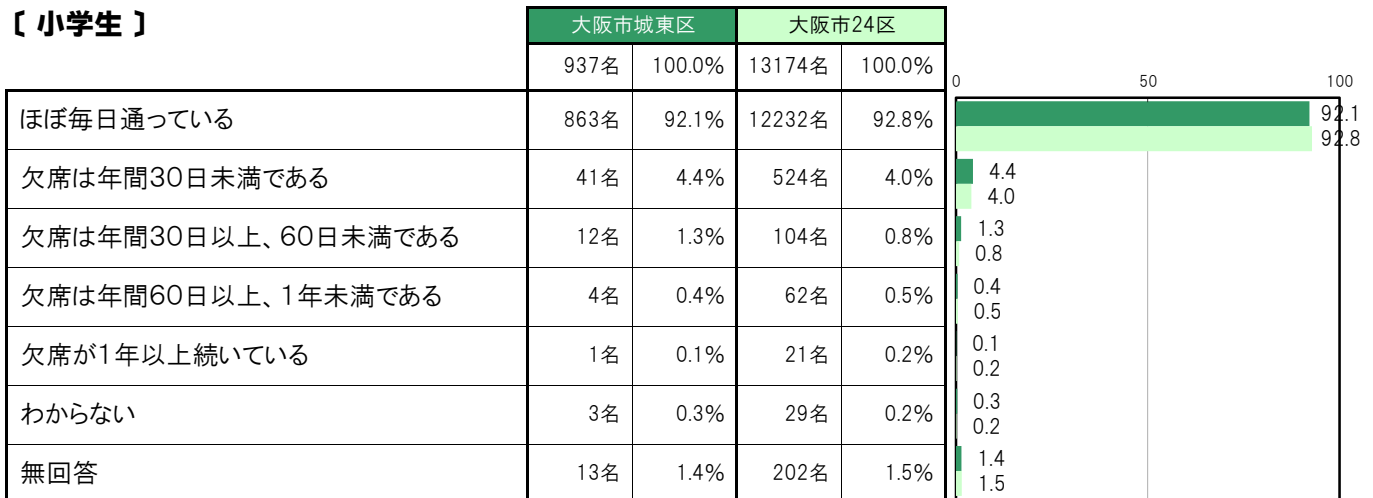
大阪市城東区〔小学生〕では、「ほぼ毎日通っている」863名 92.1%、「欠席は年間30日未満である」41名 4.4%、「欠席は年間30日以上、60日未満である」12名 1.3%、「欠席は年間60日以上、1年未満である」4名 0.4%、「欠席が1年以上続いている」1名 0.1%、「わからない」3名 0.3%となっている。

大阪市城東区〔中学生〕では、「ほぼ毎日通っている」730名 90.2%、「欠席は年間30日未満である」44名 5.4%、「欠席は年間30日以上、60日未満である」5名 0.6%、「欠席は年間60日以上、1年未満である」10名 1.2%、「欠席が1年以上続いている」2名 0.2%、「わからない」4名 0.5%となっている。

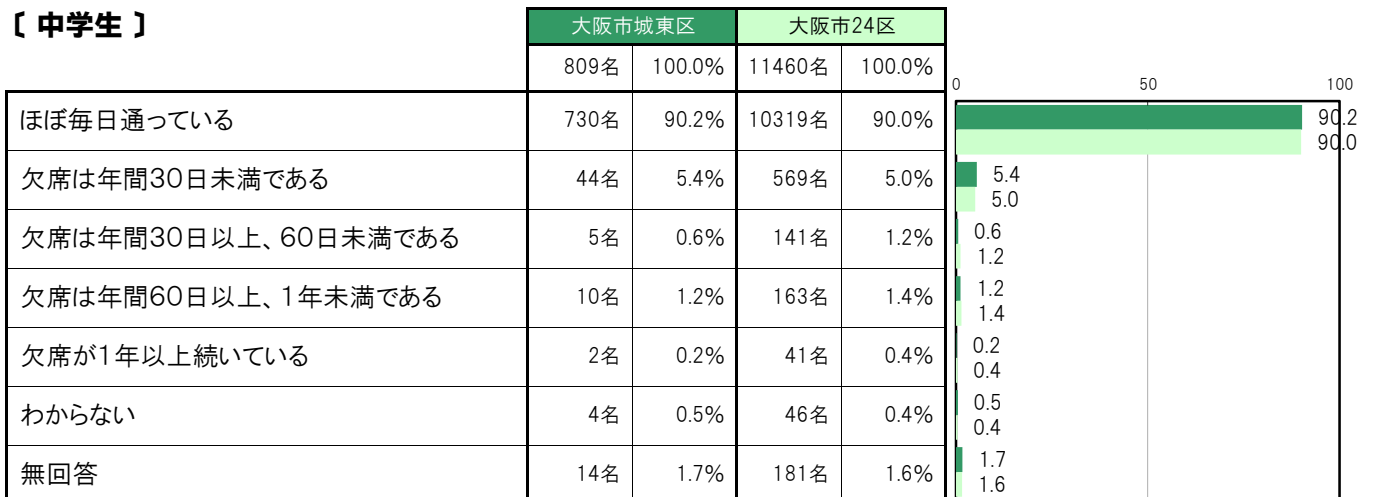
〔小・中全体〕



〔小学生〕



〔中学生〕



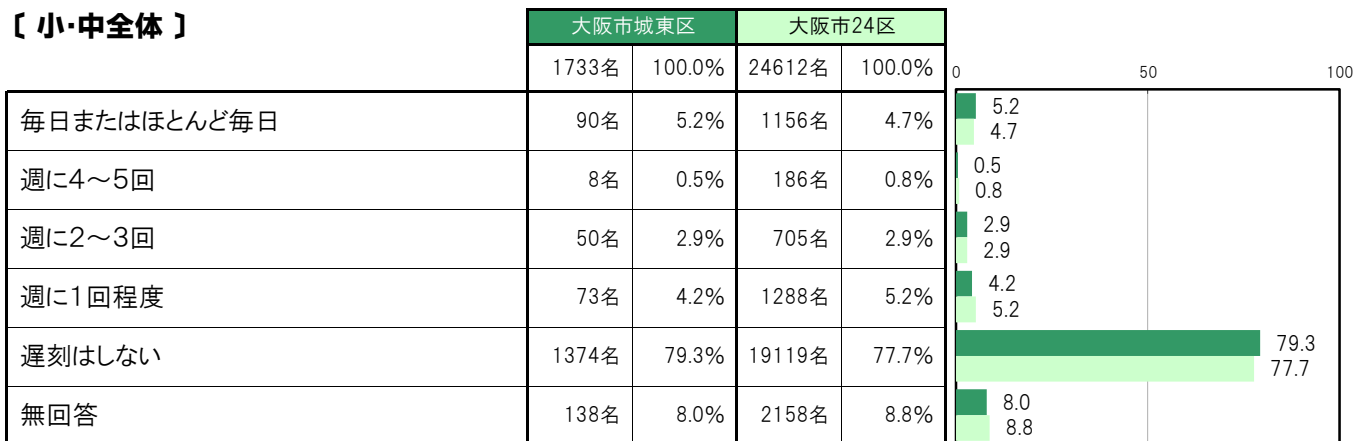
A-56. 学校に遅刻する頻度【子ども 問7】

大阪市城東区〔小・中全体〕では、「毎日またはほとんど毎日」90名 5.2%、「週に4～5回」8名 0.5%、「週に2～3回」50名 2.9%、「週に1回程度」73名 4.2%、「遅刻はしない」1374名 79.3%となっている。

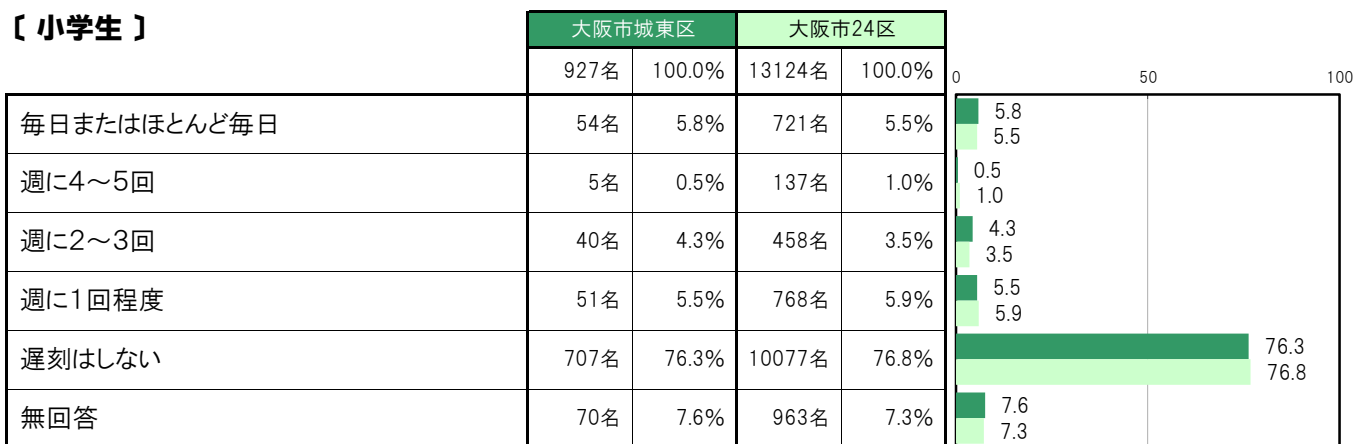
大阪市城東区〔小学生〕では、「毎日またはほとんど毎日」54名 5.8%、「週に4～5回」5名 0.5%、「週に2～3回」40名 4.3%、「週に1回程度」51名 5.5%、「遅刻はしない」707名 76.3%となっている。

大阪市城東区〔中学生〕では、「毎日またはほとんど毎日」36名 4.5%、「週に4～5回」3名 0.4%、「週に2～3回」10名 1.2%、「週に1回程度」22名 2.7%、「遅刻はしない」667名 82.8%となっている。

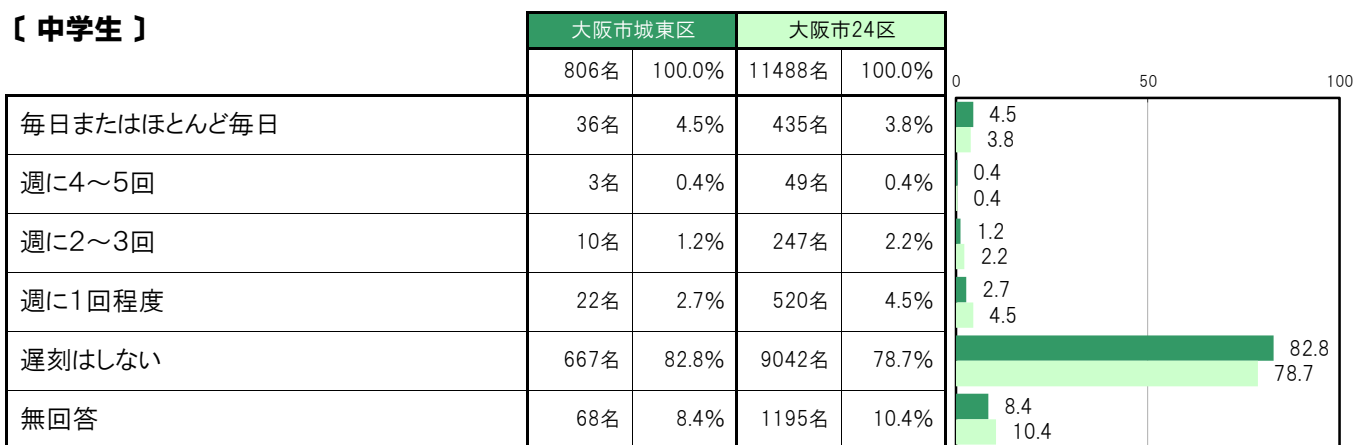
〔小・中全体〕



〔小学生〕



〔中学生〕



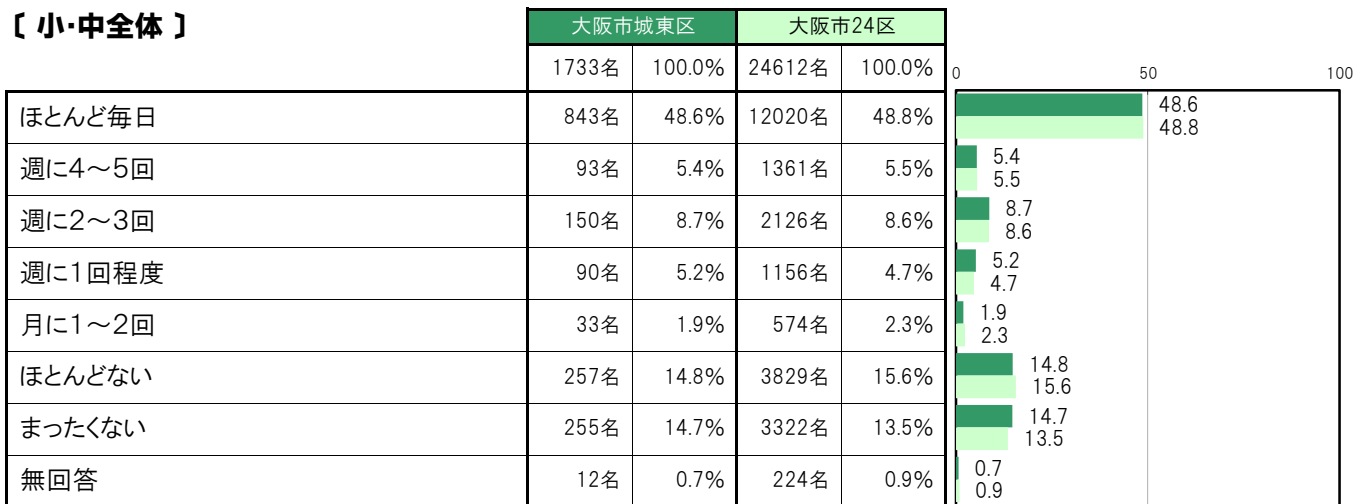
A-57.おうちの大人の人と一緒に朝食を食べる【子ども 問8①】

大阪市城東区〔小・中全体〕では、「ほとんど毎日」843名 48.6%、「週に4～5回」93名 5.4%、「週に2～3回」150名 8.7%、「週に1回程度」90名 5.2%、「月に1～2回」33名 1.9%、「ほとんどない」257名 14.8%、「まったくない」255名 14.7%となっている。

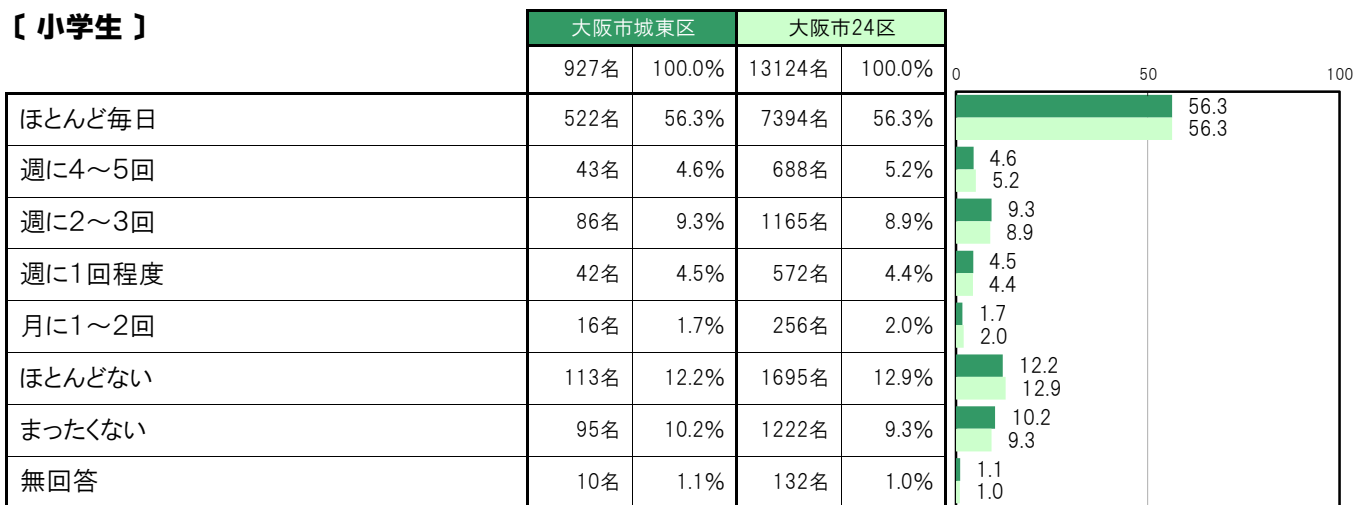
大阪市城東区〔小学生〕では、「ほとんど毎日」522名 56.3%、「週に4～5回」43名 4.6%、「週に2～3回」86名 9.3%、「週に1回程度」42名 4.5%、「月に1～2回」16名 1.7%、「ほとんどない」113名 12.2%、「まったくない」95名 10.2%となっている。

大阪市城東区〔中学生〕では、「ほとんど毎日」321名 39.8%、「週に4～5回」50名 6.2%、「週に2～3回」64名 7.9%、「週に1回程度」48名 6.0%、「月に1～2回」17名 2.1%、「ほとんどない」144名 17.9%、「まったくない」160名 19.9%となっている。

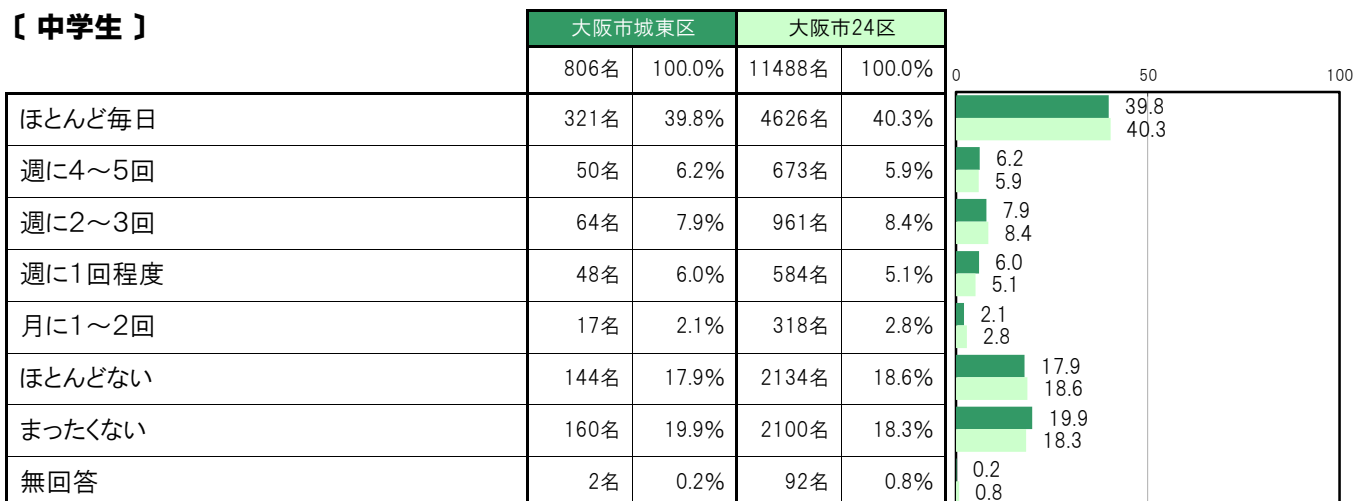
【小・中全体】



【小学生】



【中学生】



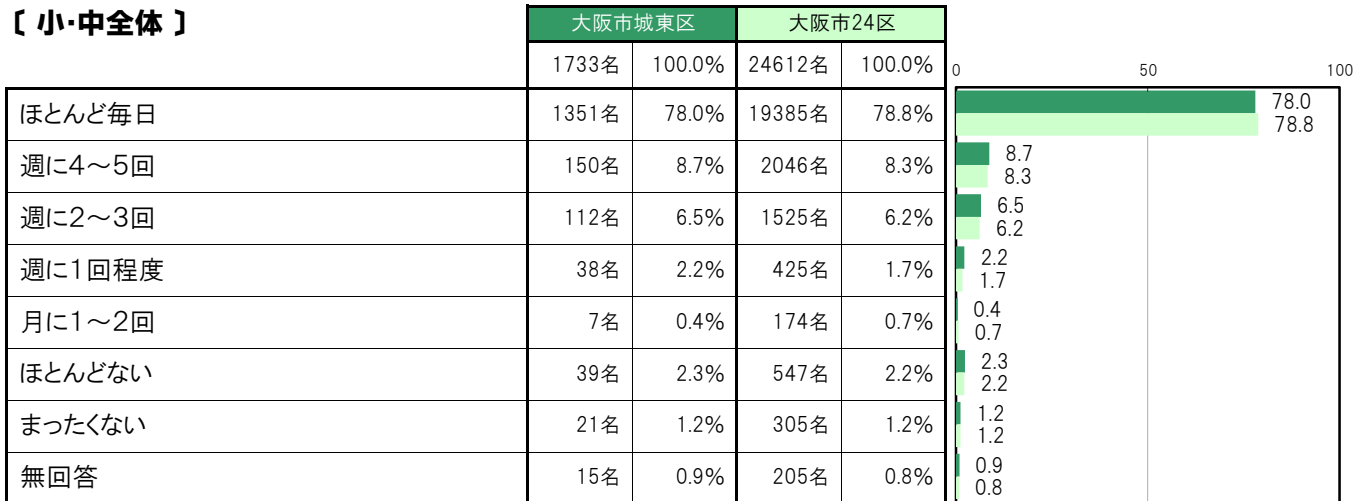
A-58. おうちの大人の人と一緒に夕食を食べる【子ども 問8②】

大阪市城東区〔小・中全体〕では、「ほとんど毎日」1351名 78.0%、「週に4～5回」150名 8.7%、「週に2～3回」112名 6.5%、「週に1回程度」38名 2.2%、「月に1～2回」7名 0.4%、「ほとんどない」39名 2.3%、「まったくない」21名 1.2%となっている。

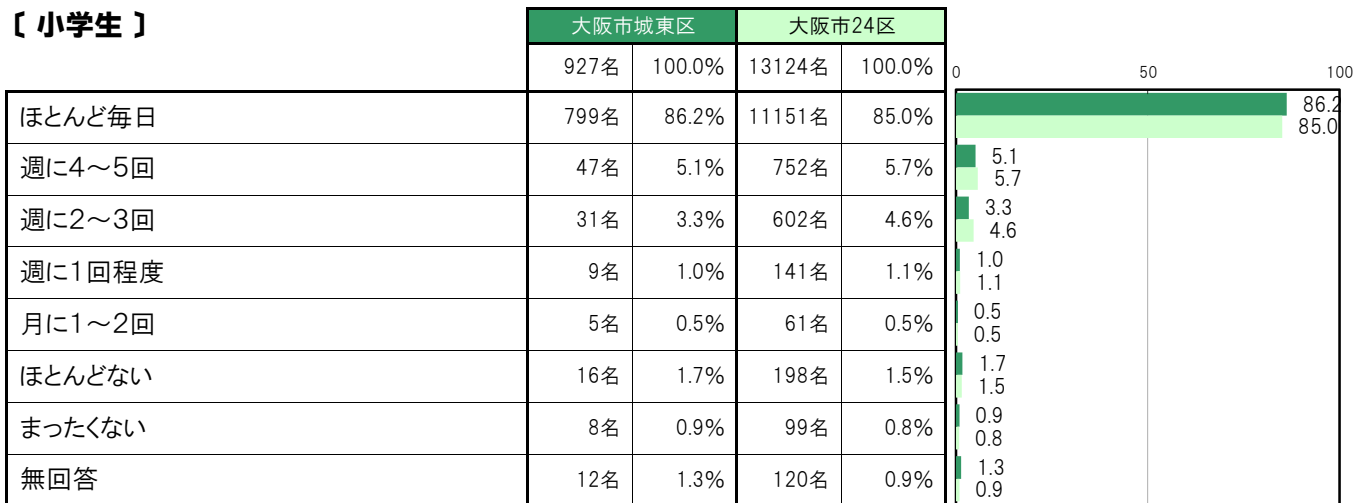
大阪市城東区〔小学生〕では、「ほとんど毎日」799名 86.2%、「週に4～5回」47名 5.1%、「週に2～3回」31名 3.3%、「週に1回程度」9名 1.0%、「月に1～2回」5名 0.5%、「ほとんどない」16名 1.7%、「まったくない」8名 0.9%となっている。

大阪市城東区〔中学生〕では、「ほとんど毎日」552名 68.5%、「週に4～5回」103名 12.8%、「週に2～3回」81名 10.0%、「週に1回程度」29名 3.6%、「月に1～2回」2名 0.2%、「ほとんどない」23名 2.9%、「まったくない」13名 1.6%となっている。

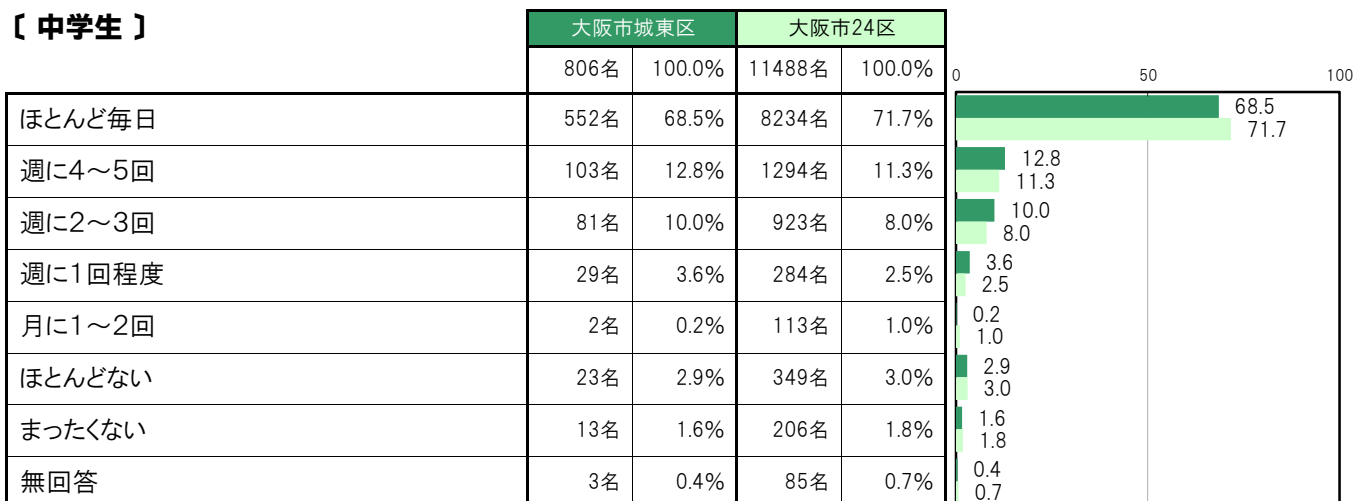
【小・中全体】



【小学生】



【中学生】



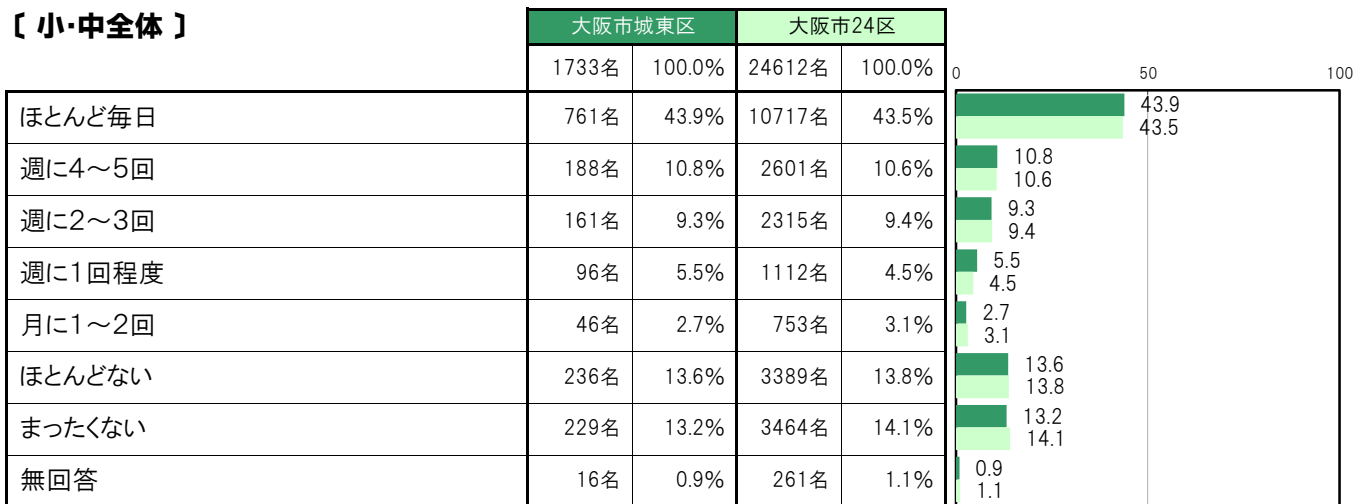
A-59.おうちの大人の人に朝、起こしてもらおう【子ども 問8③】

大阪市城東区〔小・中全体〕では、「ほとんど毎日」761名 43.9%、「週に4～5回」188名 10.8%、「週に2～3回」161名 9.3%、「週に1回程度」96名 5.5%、「月に1～2回」46名 2.7%、「ほとんどない」236名 13.6%、「まったくない」229名 13.2%となっている。

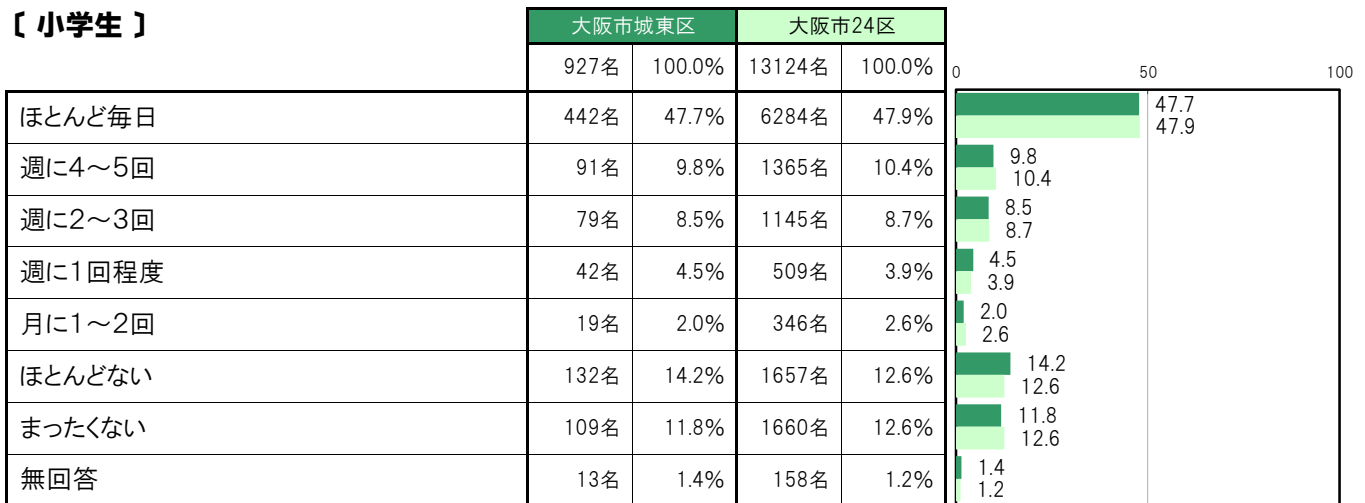
大阪市城東区〔小学生〕では、「ほとんど毎日」442名 47.7%、「週に4～5回」91名 9.8%、「週に2～3回」79名 8.5%、「週に1回程度」42名 4.5%、「月に1～2回」19名 2.0%、「ほとんどない」132名 14.2%、「まったくない」109名 11.8%となっている。

大阪市城東区〔中学生〕では、「ほとんど毎日」319名 39.6%、「週に4～5回」97名 12.0%、「週に2～3回」82名 10.2%、「週に1回程度」54名 6.7%、「月に1～2回」27名 3.3%、「ほとんどない」104名 12.9%、「まったくない」120名 14.9%となっている。

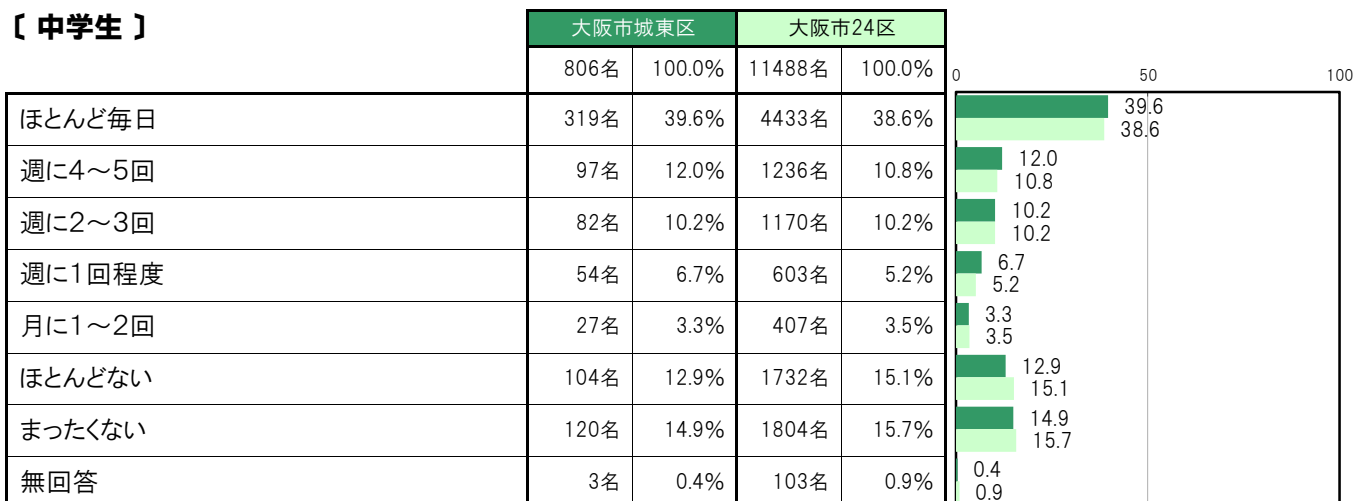
【小・中全体】



【小学生】



【中学生】



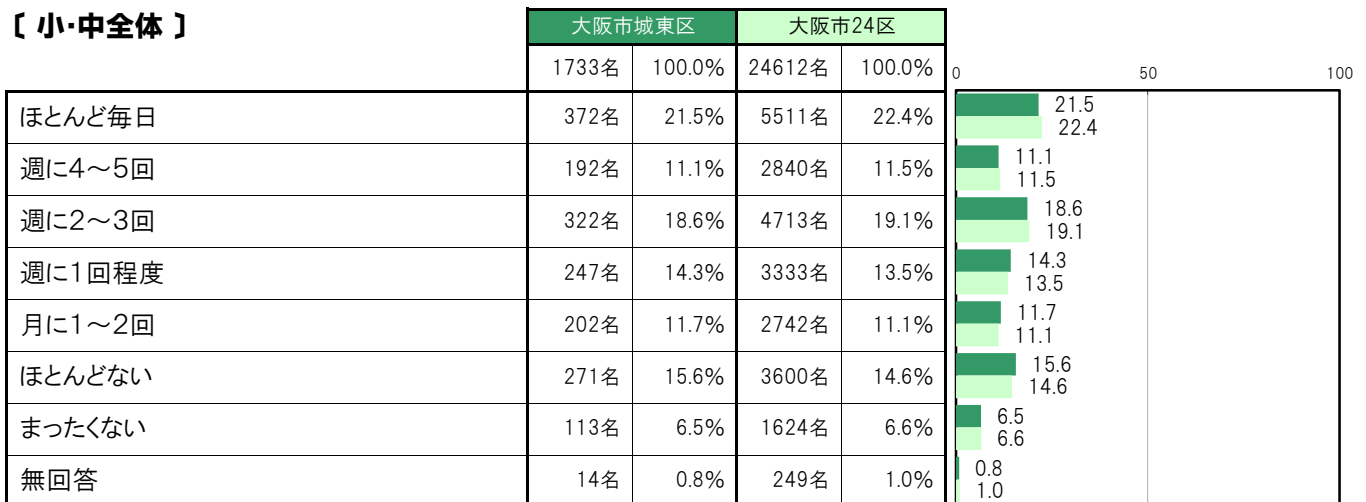
A-60.おうちの手伝いをする【子ども 問8④】

大阪市城東区〔小・中全体〕では、「ほとんど毎日」372名 21.5%、「週に4～5回」192名 11.1%、「週に2～3回」322名 18.6%、「週に1回程度」247名 14.3%、「月に1～2回」202名 11.7%、「ほとんどない」271名 15.6%、「まったくない」113名 6.5%となっている。

大阪市城東区〔小学生〕では、「ほとんど毎日」217名 23.4%、「週に4～5回」98名 10.6%、「週に2～3回」165名 17.8%、「週に1回程度」142名 15.3%、「月に1～2回」106名 11.4%、「ほとんどない」134名 14.5%、「まったくない」56名 6.0%となっている。

大阪市城東区〔中学生〕では、「ほとんど毎日」155名 19.2%、「週に4～5回」94名 11.7%、「週に2～3回」157名 19.5%、「週に1回程度」105名 13.0%、「月に1～2回」96名 11.9%、「ほとんどない」137名 17.0%、「まったくない」57名 7.1%となっている。

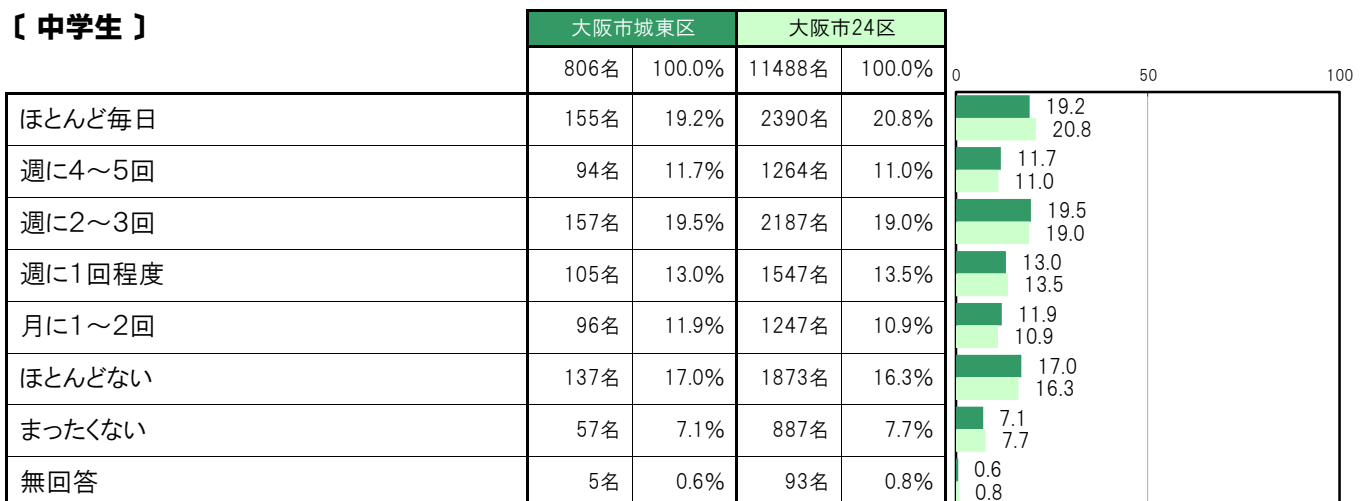
【小・中全体】



【小学生】



【中学生】



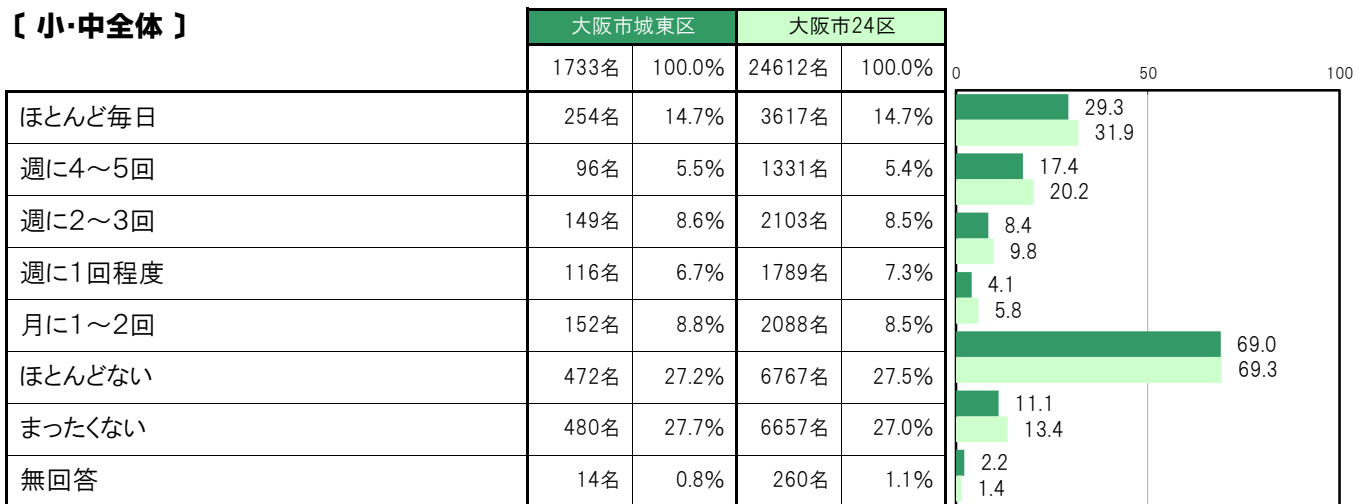
A-61. おうちの大人の人に宿題をみてもらう【子ども 問8⑤】

大阪市城東区〔小・中全体〕では、「ほとんど毎日」254名 14.7%、「週に4～5回」96名 5.5%、「週に2～3回」149名 8.6%、「週に1回程度」116名 6.7%、「月に1～2回」152名 8.8%、「ほとんどない」472名 27.2%、「まったくない」480名 27.7%となっている。

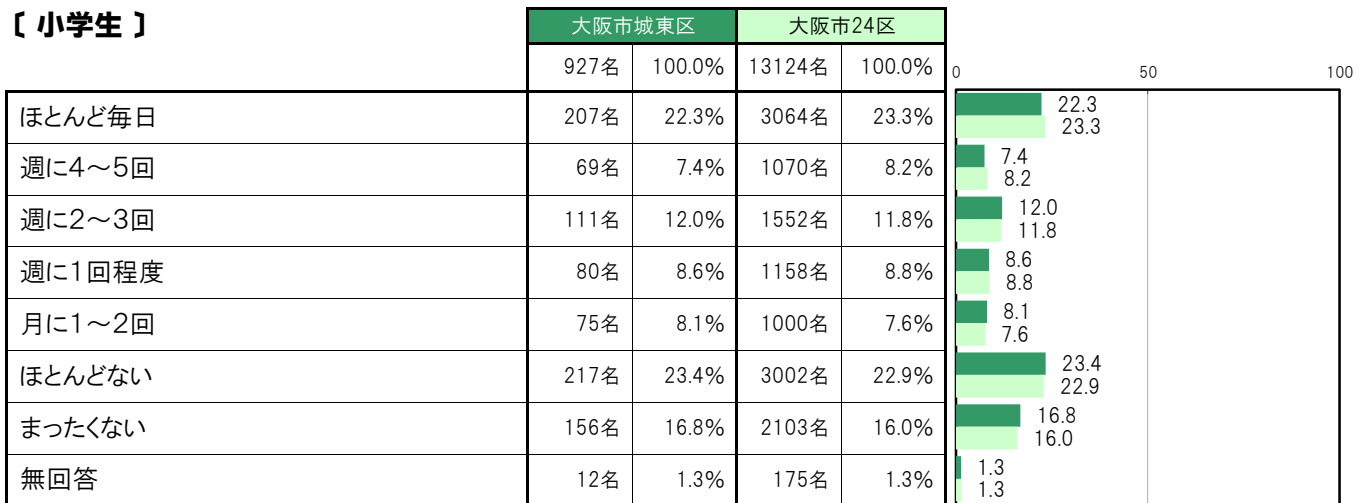
大阪市城東区〔小学生〕では、「ほとんど毎日」207名 22.3%、「週に4～5回」69名 7.4%、「週に2～3回」111名 12.0%、「週に1回程度」80名 8.6%、「月に1～2回」75名 8.1%、「ほとんどない」217名 23.4%、「まったくない」156名 16.8%となっている。

大阪市城東区〔中学生〕では、「ほとんど毎日」47名 5.8%、「週に4～5回」27名 3.3%、「週に2～3回」38名 4.7%、「週に1回程度」36名 4.5%、「月に1～2回」77名 9.6%、「ほとんどない」255名 31.6%、「まったくない」324名 40.2%となっている。

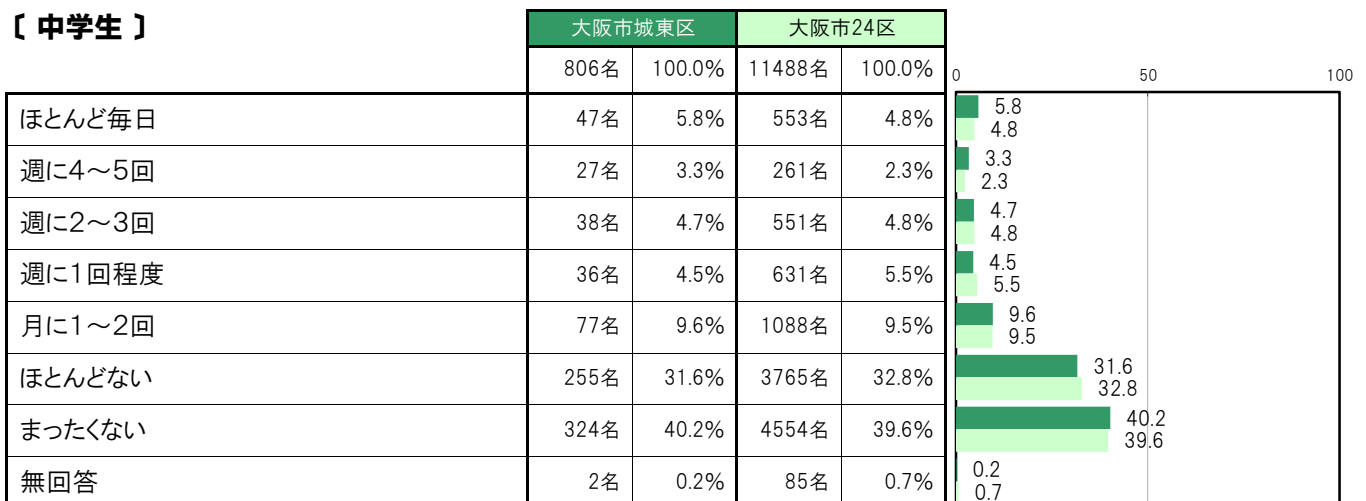
【小・中全体】



【小学生】



【中学生】



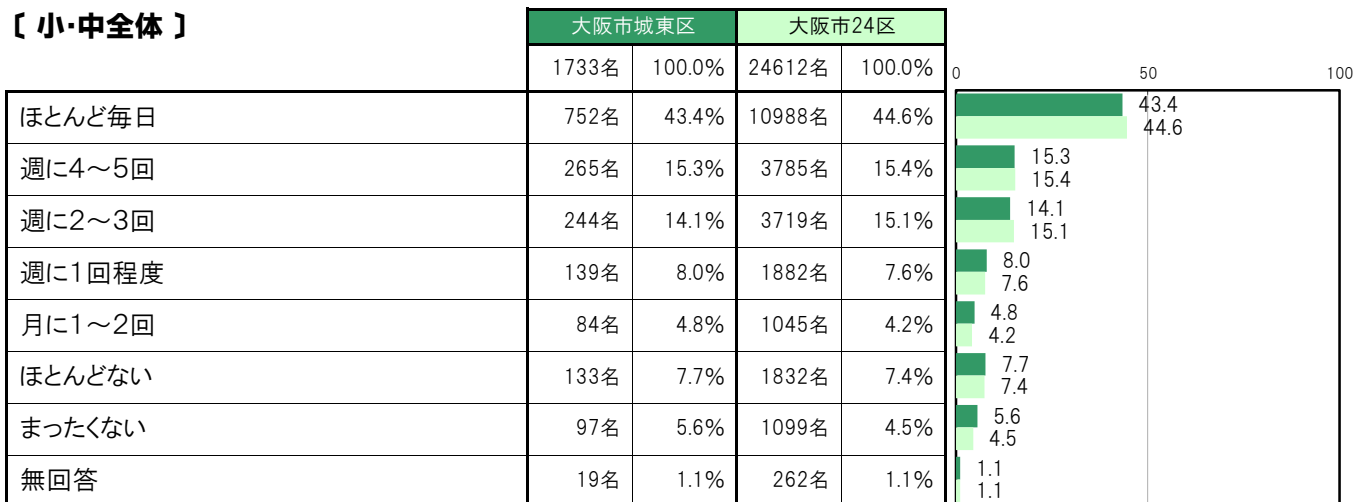
A-62.おうちの大人の人と学校での出来事を話す【子ども 問8⑥】

大阪市城東区〔小・中全体〕では、「ほとんど毎日」752名 43.4%、「週に4～5回」265名 15.3%、「週に2～3回」244名 14.1%、「週に1回程度」139名 8.0%、「月に1～2回」84名 4.8%、「ほとんどない」133名 7.7%、「まったくない」97名 5.6%となっている。

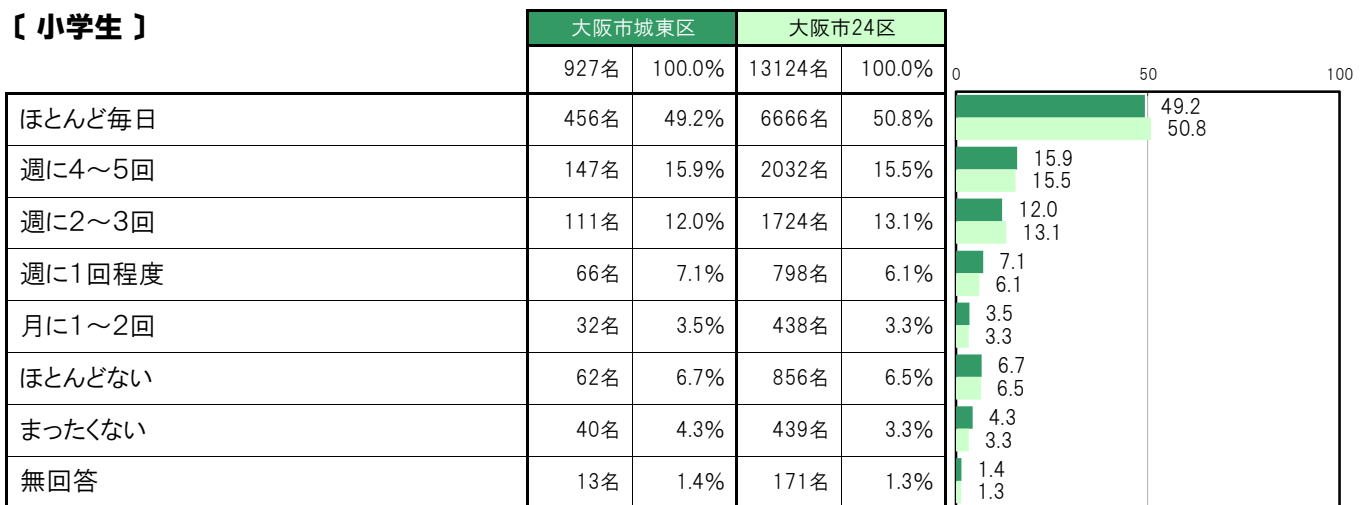
大阪市城東区〔小学生〕では、「ほとんど毎日」456名 49.2%、「週に4～5回」147名 15.9%、「週に2～3回」111名 12.0%、「週に1回程度」66名 7.1%、「月に1～2回」32名 3.5%、「ほとんどない」62名 6.7%、「まったくない」40名 4.3%となっている。

大阪市城東区〔中学生〕では、「ほとんど毎日」296名 36.7%、「週に4～5回」118名 14.6%、「週に2～3回」133名 16.5%、「週に1回程度」73名 9.1%、「月に1～2回」52名 6.5%、「ほとんどない」71名 8.8%、「まったくない」57名 7.1%となっている。

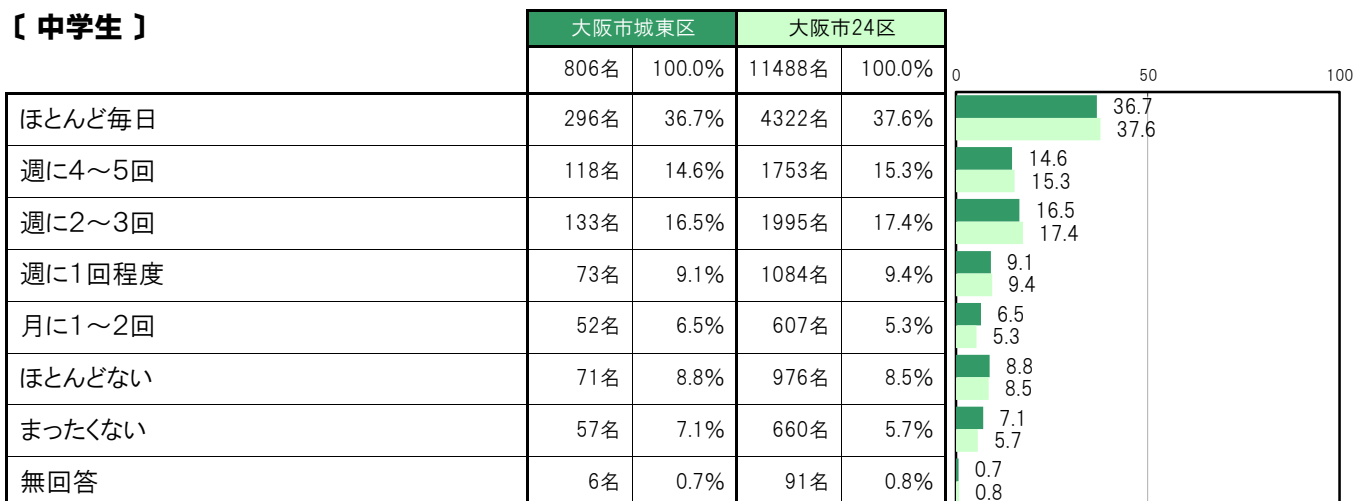
【小・中全体】



【小学生】



【中学生】



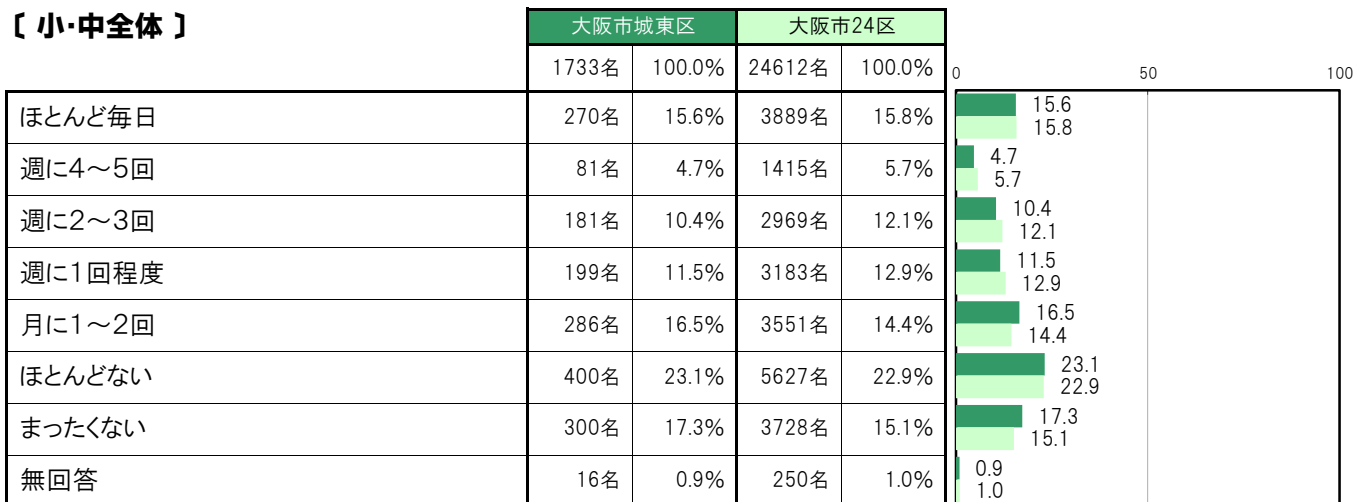
A-63.おうちの大人の人と一緒に遊ぶ、体を動かす〔子ども 問8⑦〕

大阪市城東区〔小・中全体〕では、「ほとんど毎日」270名 15.6%、「週に4～5回」81名 4.7%、「週に2～3回」181名 10.4%、「週に1回程度」199名 11.5%、「月に1～2回」286名 16.5%、「ほとんどない」400名 23.1%、「まったくない」300名 17.3%となっている。

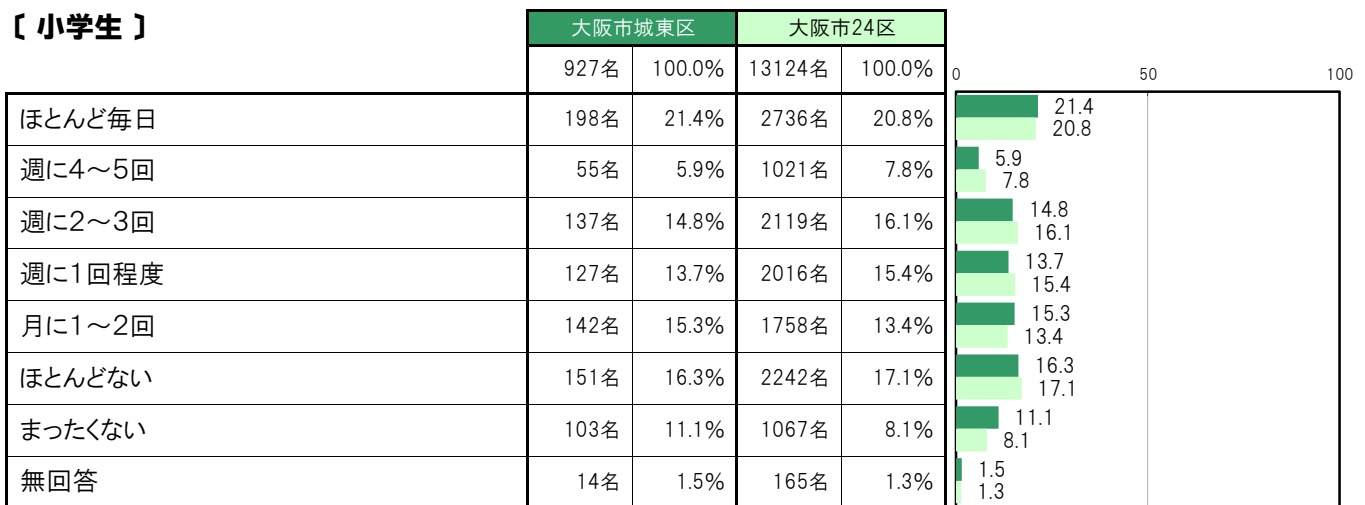
大阪市城東区〔小学生〕では、「ほとんど毎日」198名 21.4%、「週に4～5回」55名 5.9%、「週に2～3回」137名 14.8%、「週に1回程度」127名 13.7%、「月に1～2回」142名 15.3%、「ほとんどない」151名 16.3%、「まったくない」103名 11.1%となっている。

大阪市城東区〔中学生〕では、「ほとんど毎日」72名 8.9%、「週に4～5回」26名 3.2%、「週に2～3回」44名 5.5%、「週に1回程度」72名 8.9%、「月に1～2回」144名 17.9%、「ほとんどない」249名 30.9%、「まったくない」197名 24.4%となっている。

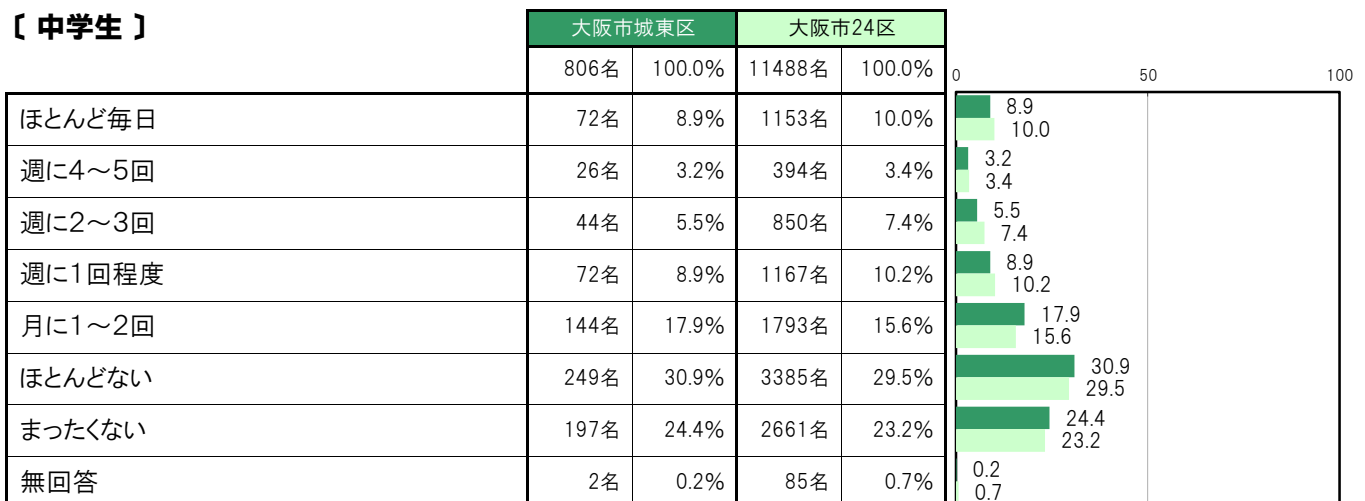
〔小・中全体〕



〔小学生〕



〔中学生〕



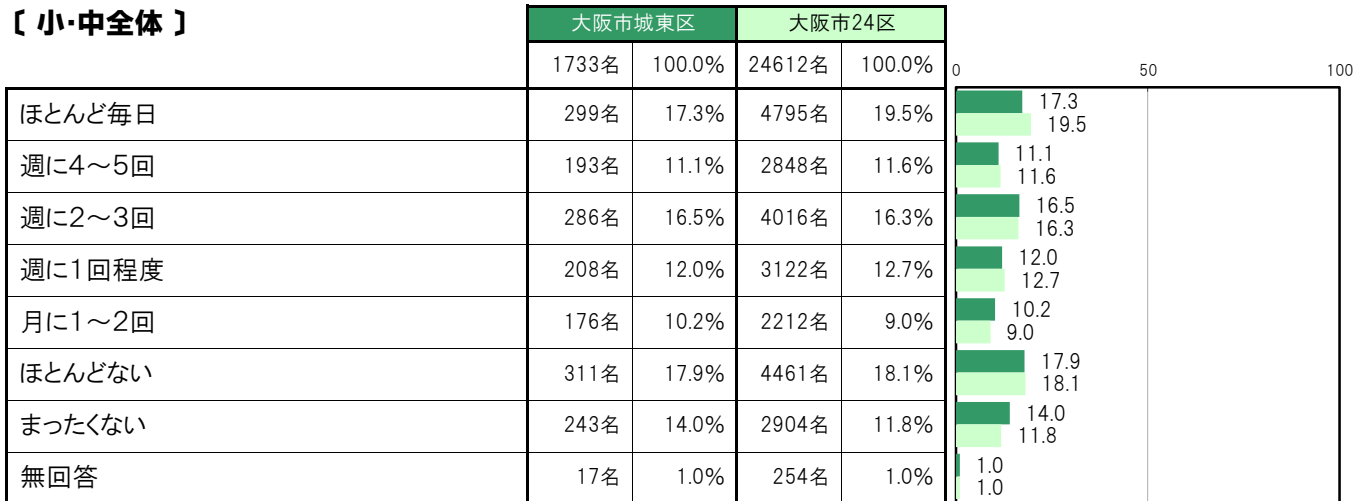
A-64. おうちの大人の人と社会の出来事について話す【子ども 問8㉔】

大阪市城東区〔小・中全体〕では、「ほとんど毎日」299名 17.3%、「週に4～5回」193名 11.1%、「週に2～3回」286名 16.5%、「週に1回程度」208名 12.0%、「月に1～2回」176名 10.2%、「ほとんどない」311名 17.9%、「まったくない」243名 14.0%となっている。

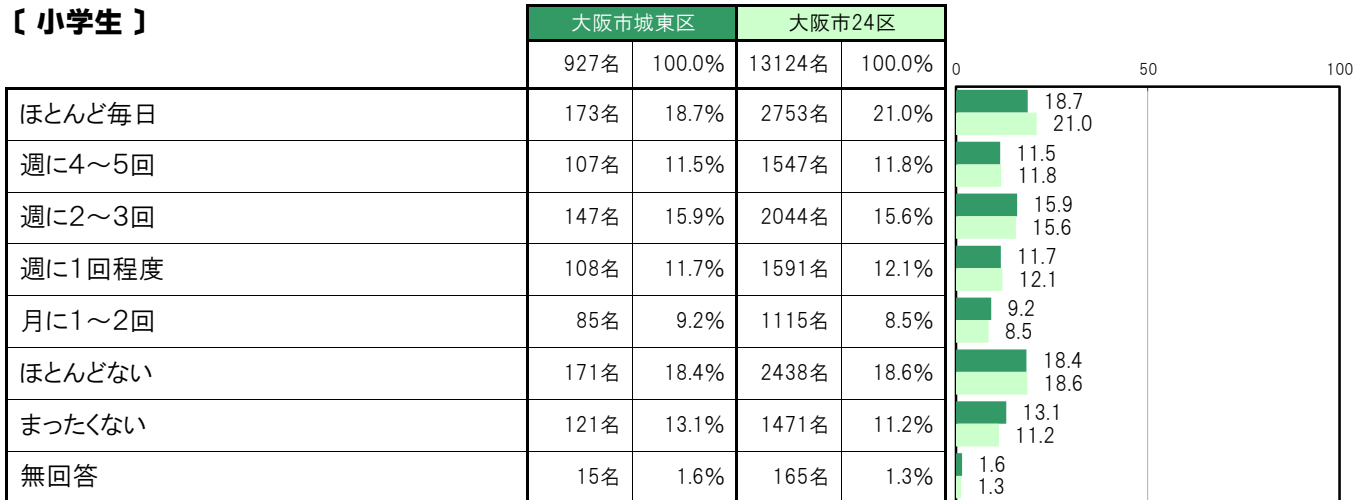
大阪市城東区〔小学生〕では、「ほとんど毎日」173名 18.7%、「週に4～5回」107名 11.5%、「週に2～3回」147名 15.9%、「週に1回程度」108名 11.7%、「月に1～2回」85名 9.2%、「ほとんどない」171名 18.4%、「まったくない」121名 13.1%となっている。

大阪市城東区〔中学生〕では、「ほとんど毎日」126名 15.6%、「週に4～5回」86名 10.7%、「週に2～3回」139名 17.2%、「週に1回程度」100名 12.4%、「月に1～2回」91名 11.3%、「ほとんどない」140名 17.4%、「まったくない」122名 15.1%となっている。

【小・中全体】



【小学生】



【中学生】



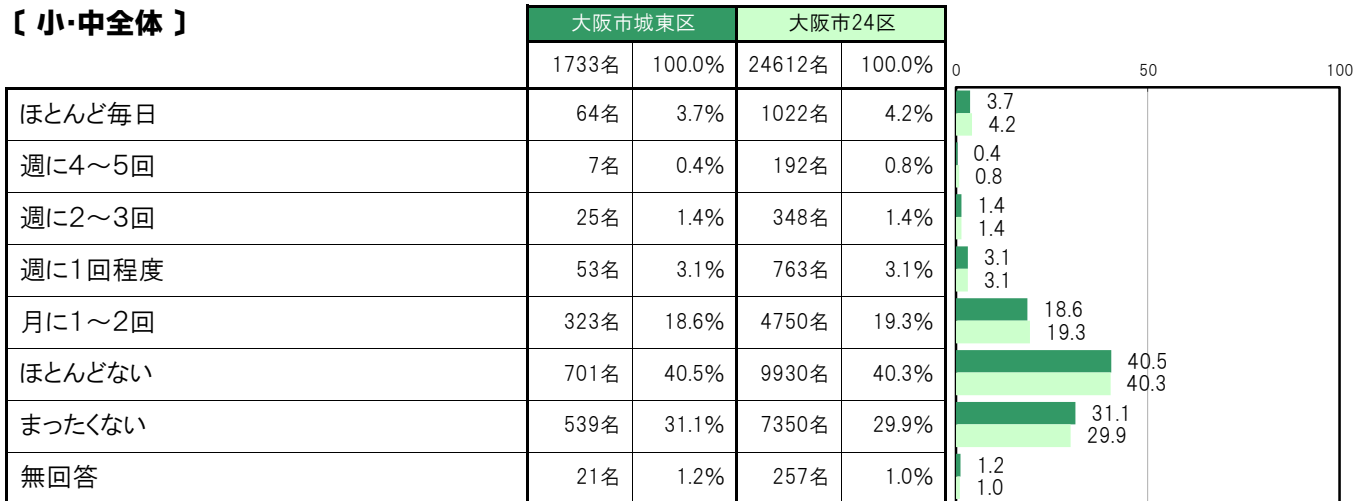
A-65. おうちの大人の人と文化活動をする【子ども 問8㉞】

大阪市城東区〔小・中全体〕では、「ほとんど毎日」64名 3.7%、「週に4～5回」7名 0.4%、「週に2～3回」25名 1.4%、「週に1回程度」53名 3.1%、「月に1～2回」323名 18.6%、「ほとんどない」701名 40.5%、「まったくない」539名 31.1%となっている。

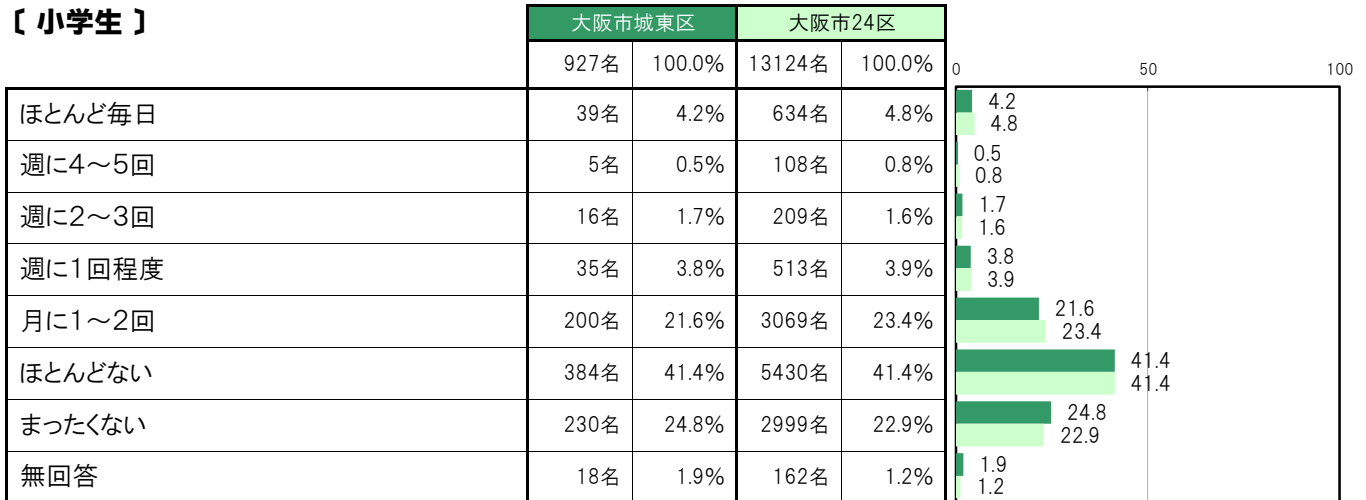
大阪市城東区〔小学生〕では、「ほとんど毎日」39名 4.2%、「週に4～5回」5名 0.5%、「週に2～3回」16名 1.7%、「週に1回程度」35名 3.8%、「月に1～2回」200名 21.6%、「ほとんどない」384名 41.4%、「まったくない」230名 24.8%となっている。

大阪市城東区〔中学生〕では、「ほとんど毎日」25名 3.1%、「週に4～5回」2名 0.2%、「週に2～3回」9名 1.1%、「週に1回程度」18名 2.2%、「月に1～2回」123名 15.3%、「ほとんどない」317名 39.3%、「まったくない」309名 38.3%となっている。

【小・中全体】



【小学生】



【中学生】



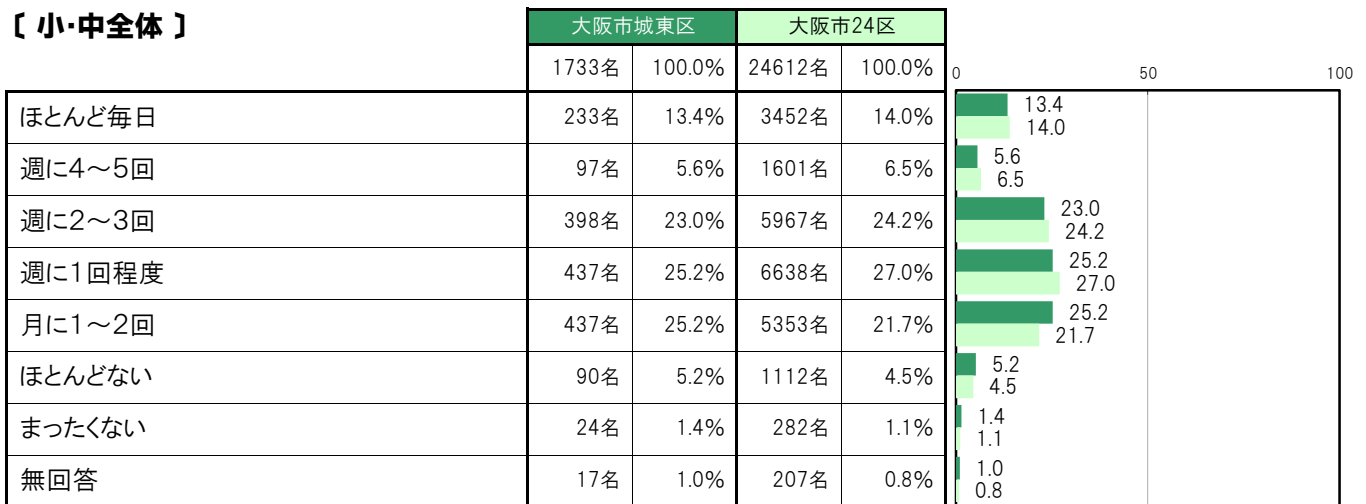
A-66. おうちの大人の人と一緒に外出する【子ども 問8⑩】

大阪市城東区〔小・中全体〕では、「ほとんど毎日」233名 13.4%、「週に4～5回」97名 5.6%、「週に2～3回」398名 23.0%、「週に1回程度」437名 25.2%、「月に1～2回」437名 25.2%、「ほとんどない」90名 5.2%、「まったくない」24名 1.4%となっている。

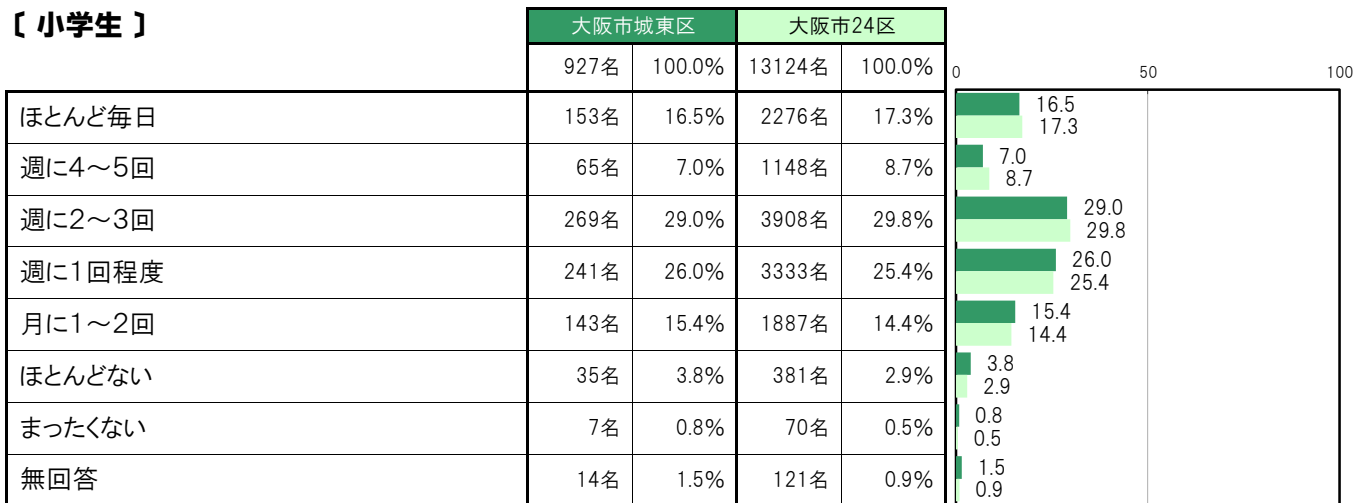
大阪市城東区〔小学生〕では、「ほとんど毎日」153名 16.5%、「週に4～5回」65名 7.0%、「週に2～3回」269名 29.0%、「週に1回程度」241名 26.0%、「月に1～2回」143名 15.4%、「ほとんどない」35名 3.8%、「まったくない」7名 0.8%となっている。

大阪市城東区〔中学生〕では、「ほとんど毎日」80名 9.9%、「週に4～5回」32名 4.0%、「週に2～3回」129名 16.0%、「週に1回程度」196名 24.3%、「月に1～2回」294名 36.5%、「ほとんどない」55名 6.8%、「まったくない」17名 2.1%となっている。

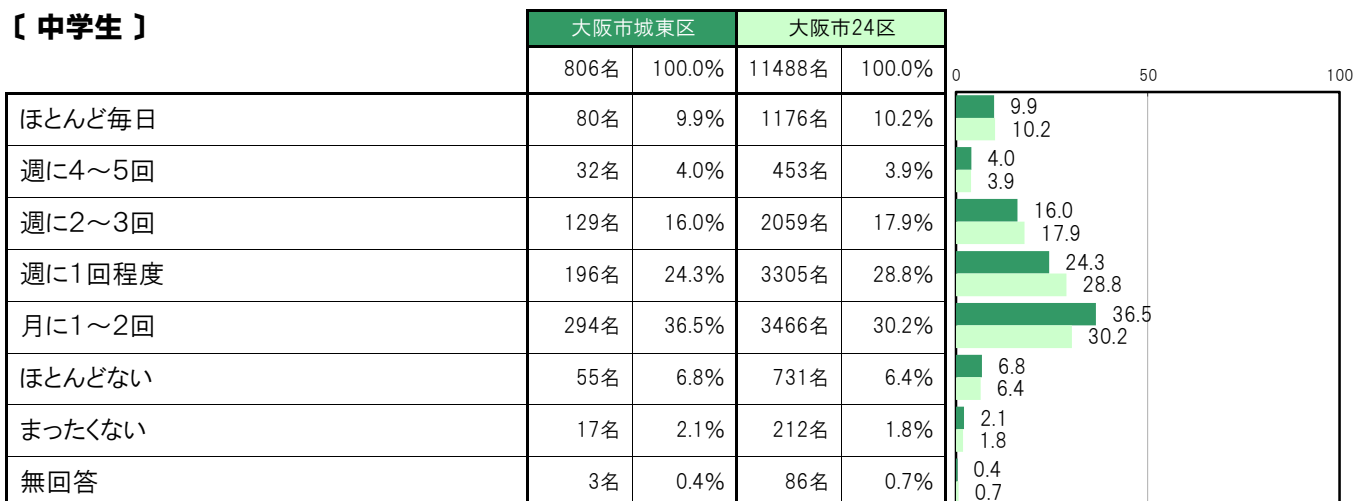
【小・中全体】



【小学生】



【中学生】



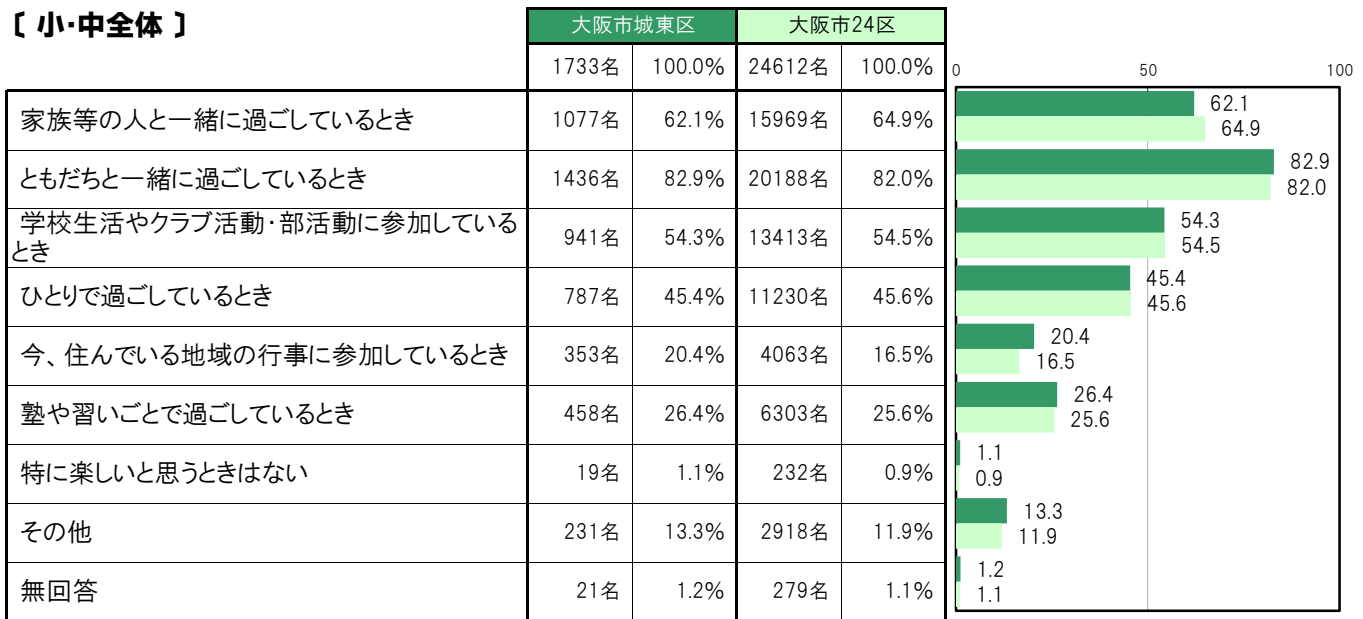
A-67.毎日の生活で楽しいとき【子ども 問9】

大阪市城東区〔小・中全体〕では、「家族等の人と一緒に過ごしているとき」1077名 62.1%、「ともだちと一緒に過ごしているとき」1436名 82.9%、「学校生活やクラブ活動・部活動に参加しているとき」941名 54.3%、「ひとりで過ごしているとき」787名 45.4%、「今、住んでいる地域の行事に参加しているとき」353名 20.4%、「塾や習いごとで過ごしているとき」458名 26.4%、「特に楽しいと思うときはない」19名 1.1%、「その他」231名 13.3%となっている。

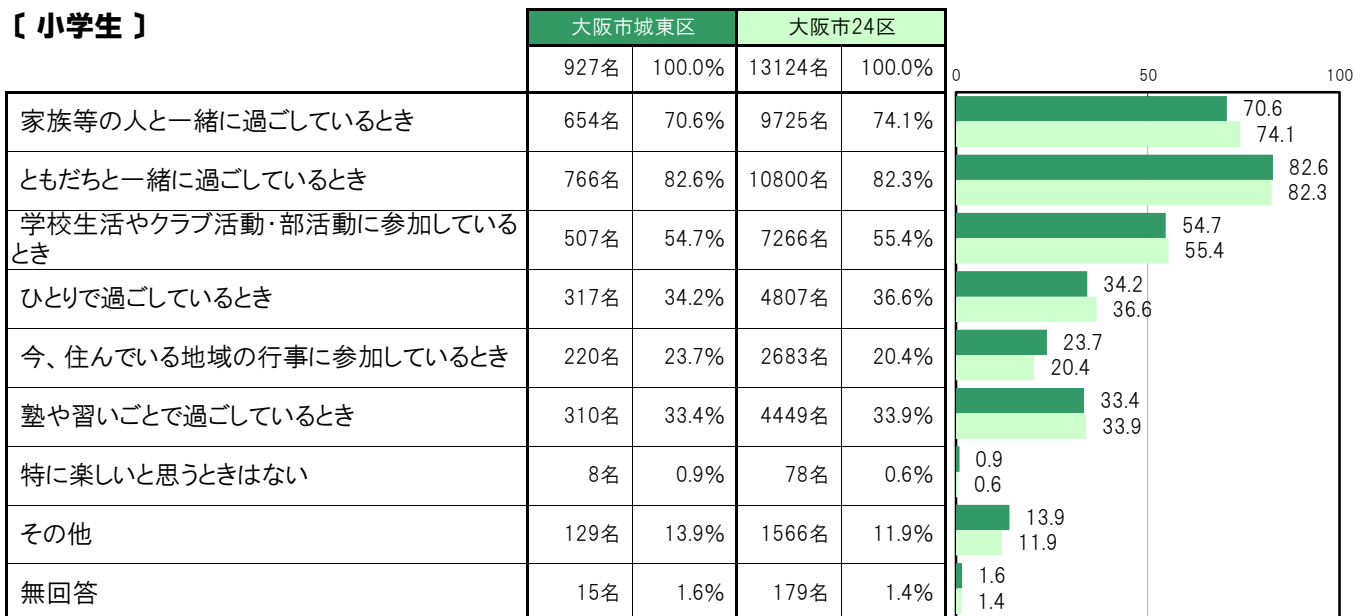
大阪市城東区〔小学生〕では、「家族等の人と一緒に過ごしているとき」654名 70.6%、「ともだちと一緒に過ごしているとき」766名 82.6%、「学校生活やクラブ活動・部活動に参加しているとき」507名 54.7%、「ひとりで過ごしているとき」317名 34.2%、「今、住んでいる地域の行事に参加しているとき」220名 23.7%、「塾や習いごとで過ごしているとき」310名 33.4%、「特に楽しいと思うときはない」8名 0.9%、「その他」129名 13.9%となっている。

大阪市城東区〔中学生〕では、「家族等の人と一緒に過ごしているとき」423名 52.5%、「ともだちと一緒に過ごしているとき」670名 83.1%、「学校生活やクラブ活動・部活動に参加しているとき」434名 53.8%、「ひとりで過ごしているとき」470名 58.3%、「今、住んでいる地域の行事に参加しているとき」133名 16.5%、「塾や習いごとで過ごしているとき」148名 18.4%、「特に楽しいと思うときはない」11名 1.4%、「その他」102名 12.7%となっている。

【小・中全体】



【小学生】



〔中学生〕

	大阪市城東区		大阪市24区		0	50	100
	806名	100.0%	11488名	100.0%			
家族等の人と一緒に過ごしているとき	423名	52.5%	6244名	54.4%	52.5	54.4	
ともだちと一緒に過ごしているとき	670名	83.1%	9388名	81.7%	83.1	81.7	
学校生活やクラブ活動・部活動に参加しているとき	434名	53.8%	6147名	53.5%	53.8	53.5	
ひとりで過ごしているとき	470名	58.3%	6423名	55.9%	58.3	55.9	
今、住んでいる地域の行事に参加しているとき	133名	16.5%	1380名	12.0%	16.5	12.0	
塾や習いごとで過ごしているとき	148名	18.4%	1854名	16.1%	18.4	16.1	
特に楽しいと思うときはない	11名	1.4%	154名	1.3%	1.4	1.3	
その他	102名	12.7%	1352名	11.8%	12.7	11.8	
無回答	6名	0.7%	100名	0.9%	0.7	0.9	

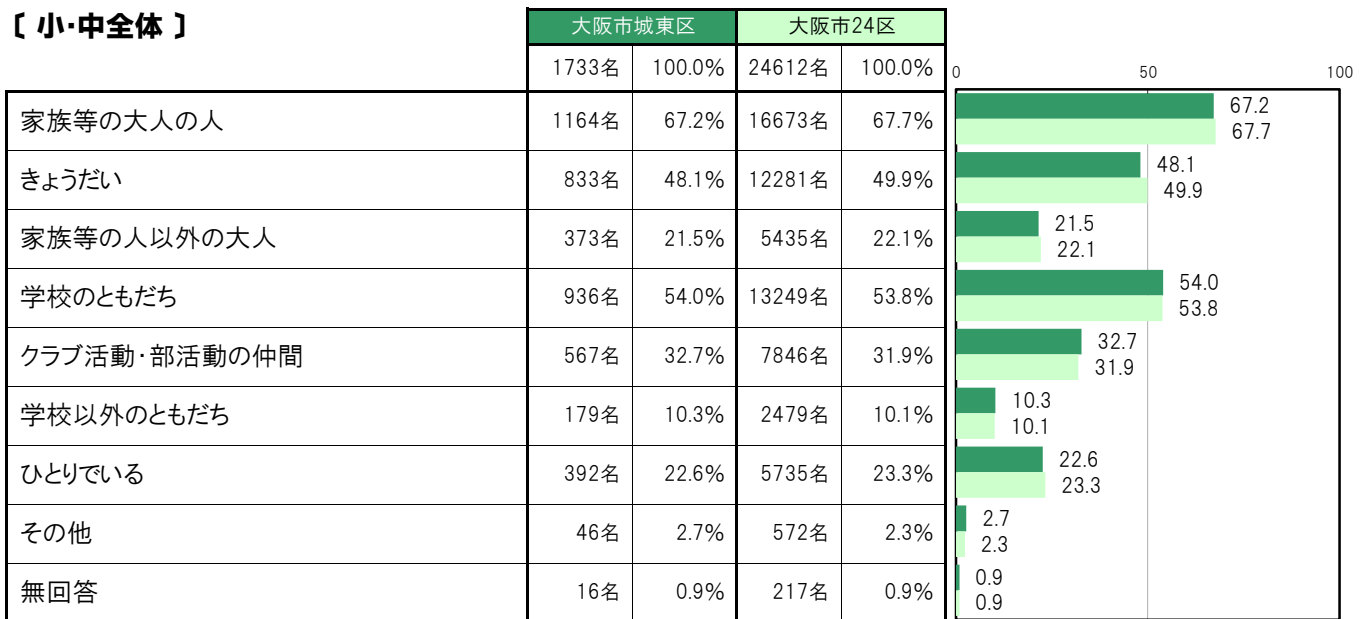
A-68. 平日の放課後に一緒に過ごす人【子ども 問10】

大阪市城東区〔小・中全体〕では、「家族等の大人の人」1164名 67.2%、「きょうだい」833名 48.1%、「家族等の人以外の大人」373名 21.5%、「学校のともだち」936名 54.0%、「クラブ活動・部活動の仲間」567名 32.7%、「学校以外のともだち」179名 10.3%、「ひとりである」392名 22.6%、「その他」46名 2.7%となっている。

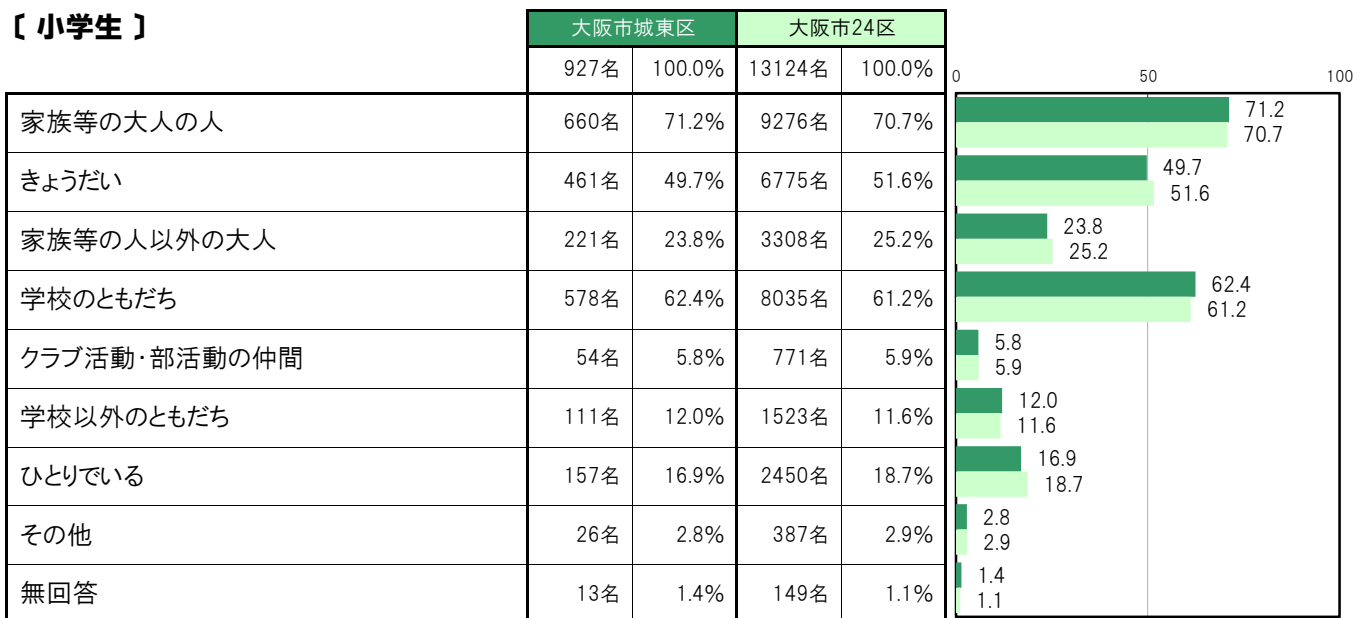
大阪市城東区〔小学生〕では、「家族等の大人の人」660名 71.2%、「きょうだい」461名 49.7%、「家族等の人以外の大人」221名 23.8%、「学校のともだち」578名 62.4%、「クラブ活動・部活動の仲間」54名 5.8%、「学校以外のともだち」111名 12.0%、「ひとりである」157名 16.9%、「その他」26名 2.8%となっている。

大阪市城東区〔中学生〕では、「家族等の大人の人」504名 62.5%、「きょうだい」372名 46.2%、「家族等の人以外の大人」152名 18.9%、「学校のともだち」358名 44.4%、「クラブ活動・部活動の仲間」513名 63.6%、「学校以外のともだち」68名 8.4%、「ひとりである」235名 29.2%、「その他」20名 2.5%となっている。

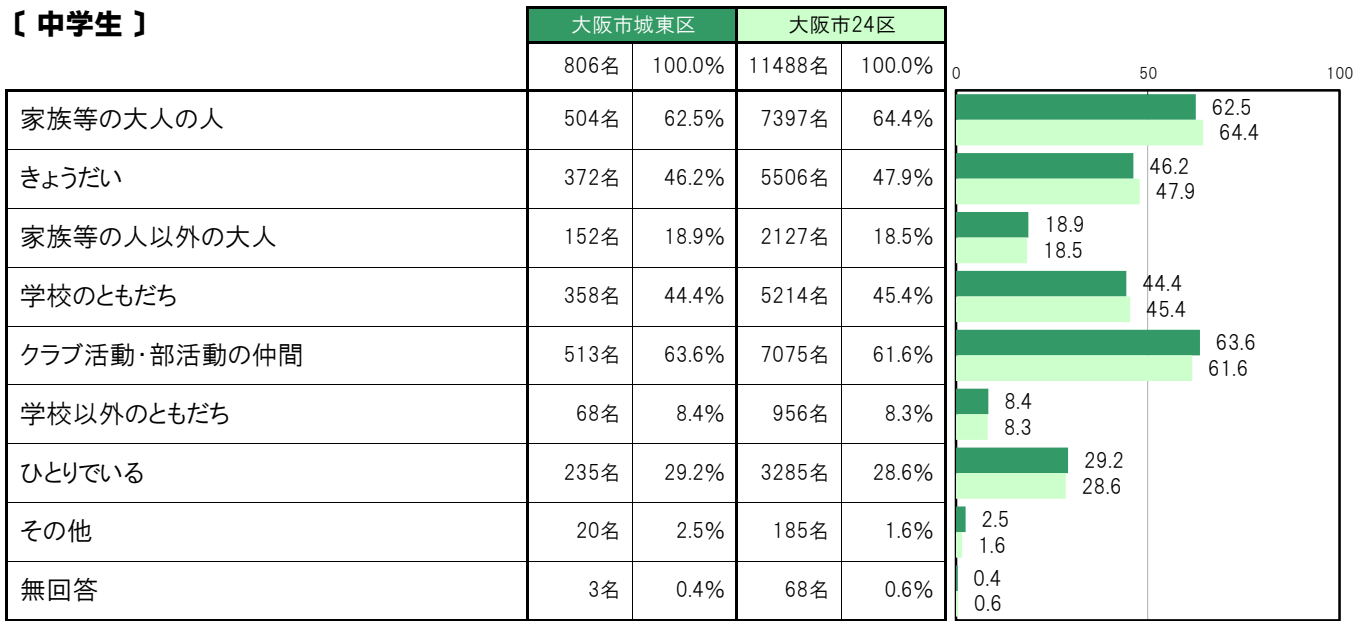
【小・中全体】



【小学生】



〔中学生〕



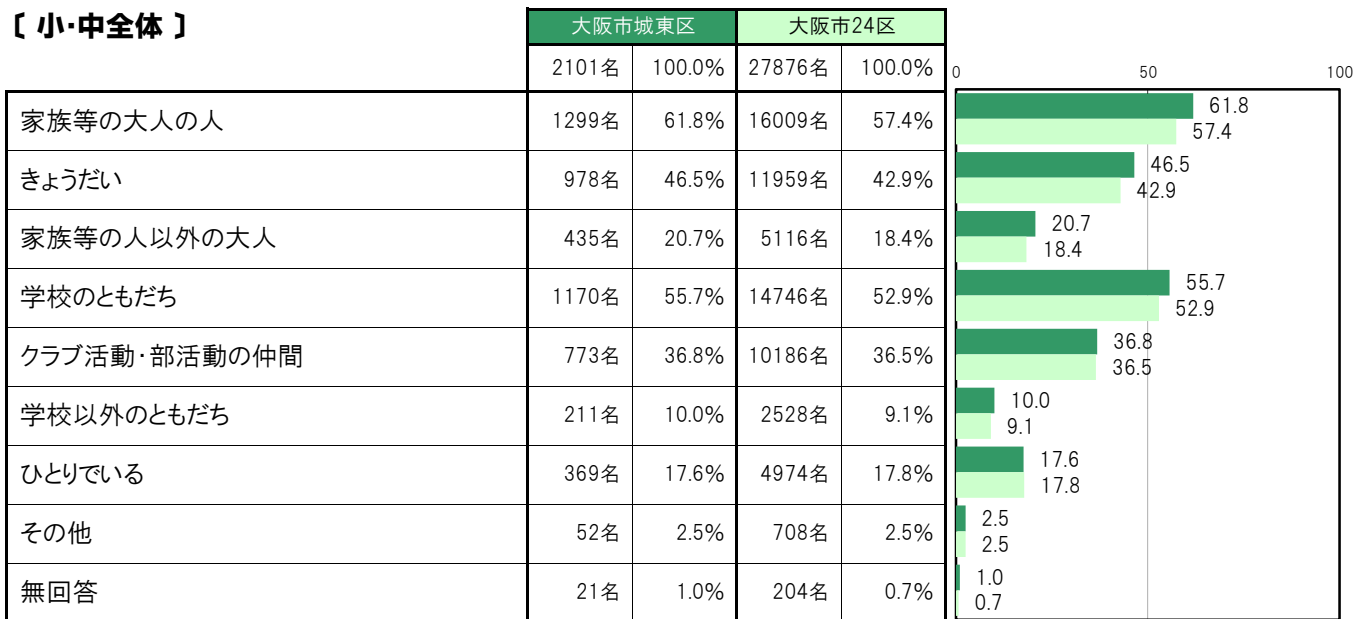
A-68. 平日の放課後に一緒に過ごす人【子ども 問10】※2016年調査結果

大阪市城東区〔小・中全体〕では、「家族等の大人の人」1299名 61.8%、「きょうだい」978名 46.5%、「家族等の人以外の大人」435名 20.7%、「学校のともだち」1170名 55.7%、「クラブ活動・部活動の仲間」773名 36.8%、「学校以外のともだち」211名 10.0%、「ひとりである」369名 17.6%、「その他」52名 2.5%となっている。

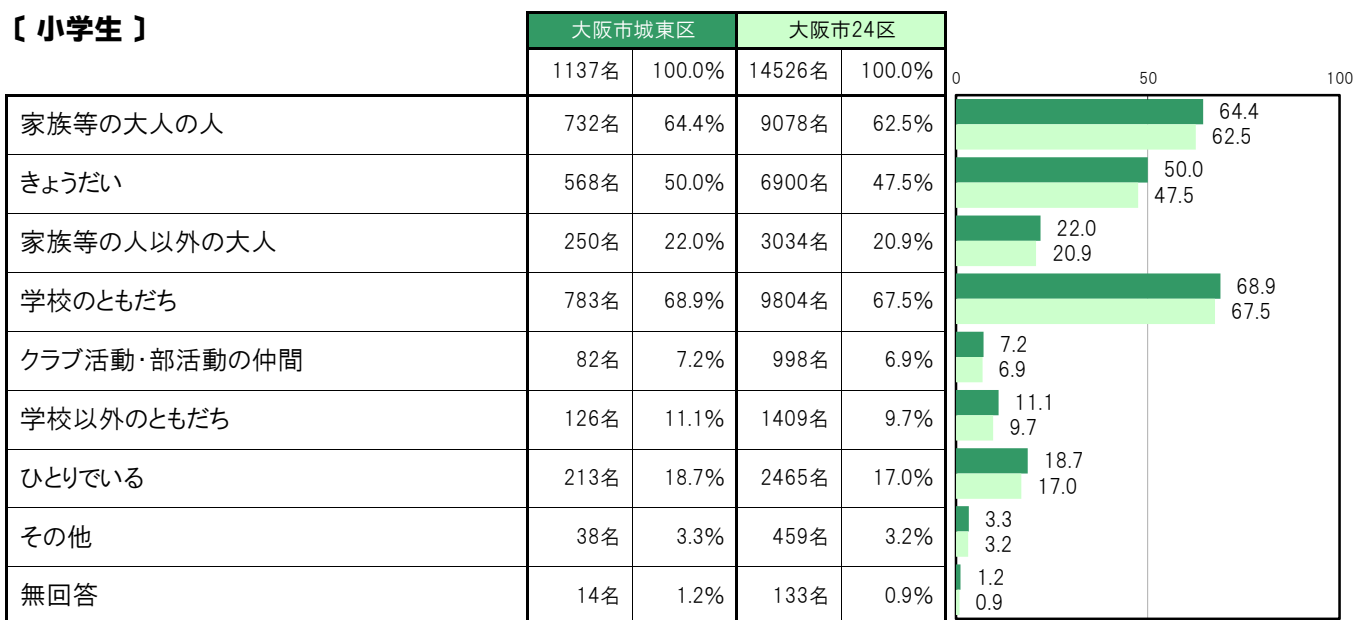
大阪市城東区〔小学生〕では、「家族等の大人の人」732名 64.4%、「きょうだい」568名 50.0%、「家族等の人以外の大人」250名 22.0%、「学校のともだち」783名 68.9%、「クラブ活動・部活動の仲間」82名 7.2%、「学校以外のともだち」126名 11.1%、「ひとりである」213名 18.7%、「その他」38名 3.3%となっている。

大阪市城東区〔中学生〕では、「家族等の大人の人」567名 58.8%、「きょうだい」410名 42.5%、「家族等の人以外の大人」185名 19.2%、「学校のともだち」387名 40.1%、「クラブ活動・部活動の仲間」691名 71.7%、「学校以外のともだち」85名 8.8%、「ひとりである」156名 16.2%、「その他」14名 1.5%となっている。

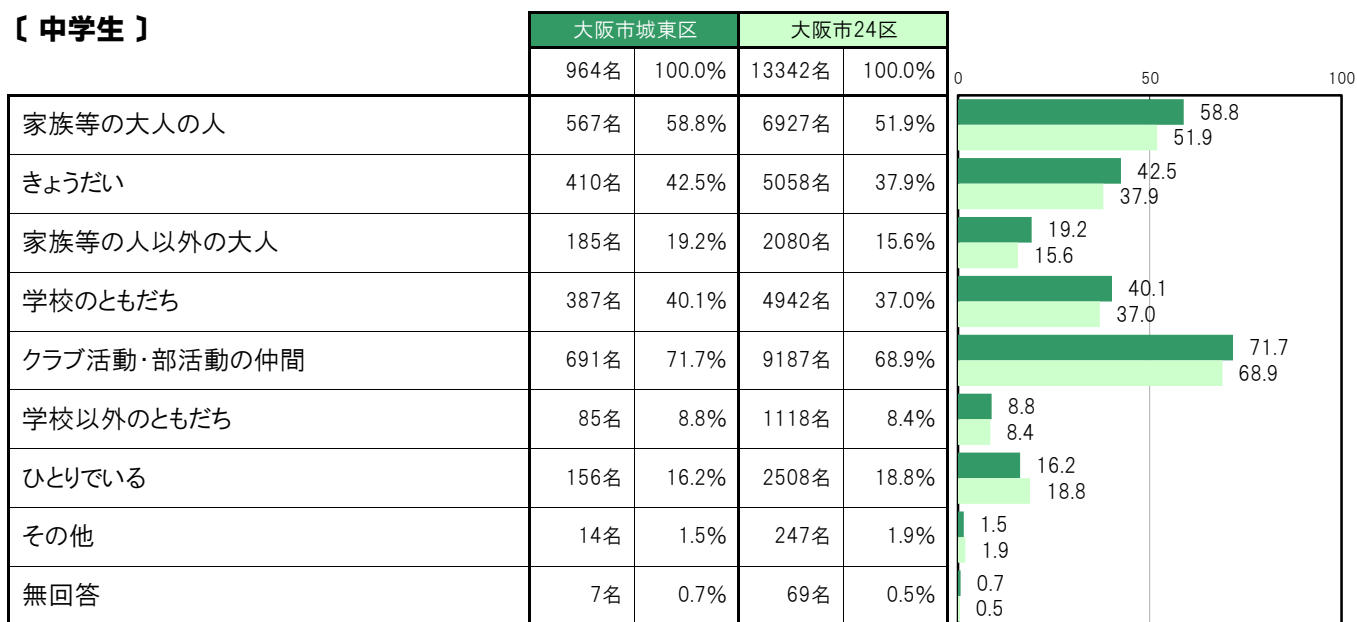
【小・中全体】



【小学生】



〔中学生〕



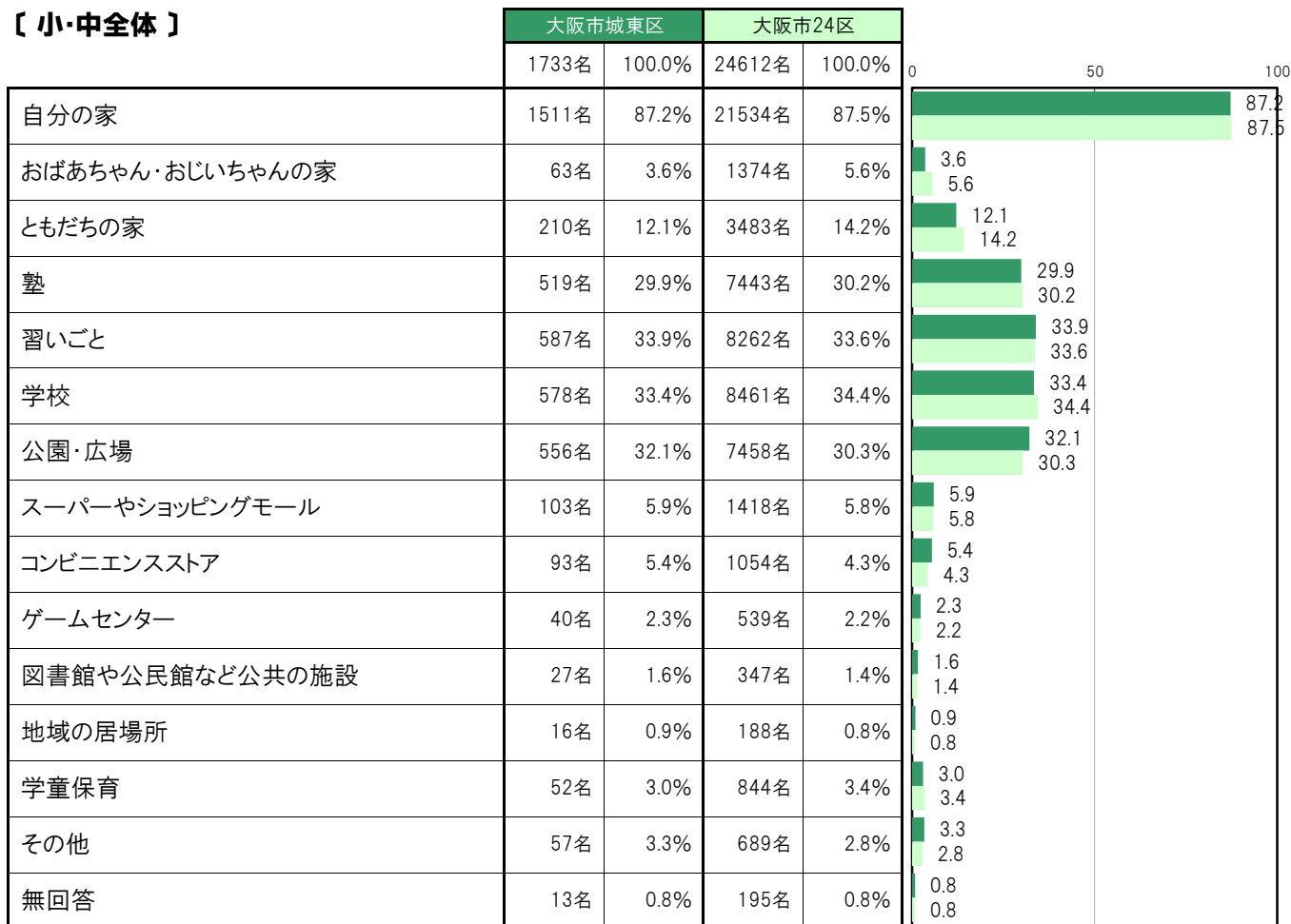
A-69. 平日の放課後を過ごす場所【子ども 問11】

大阪市城東区〔小・中全体〕では、「自分の家」1511名 87.2%、「習いごと」587名 33.9%、「学校」578名 33.4%、「公園・広場」556名 32.1%、「塾」519名 29.9%の順に高くなっている。

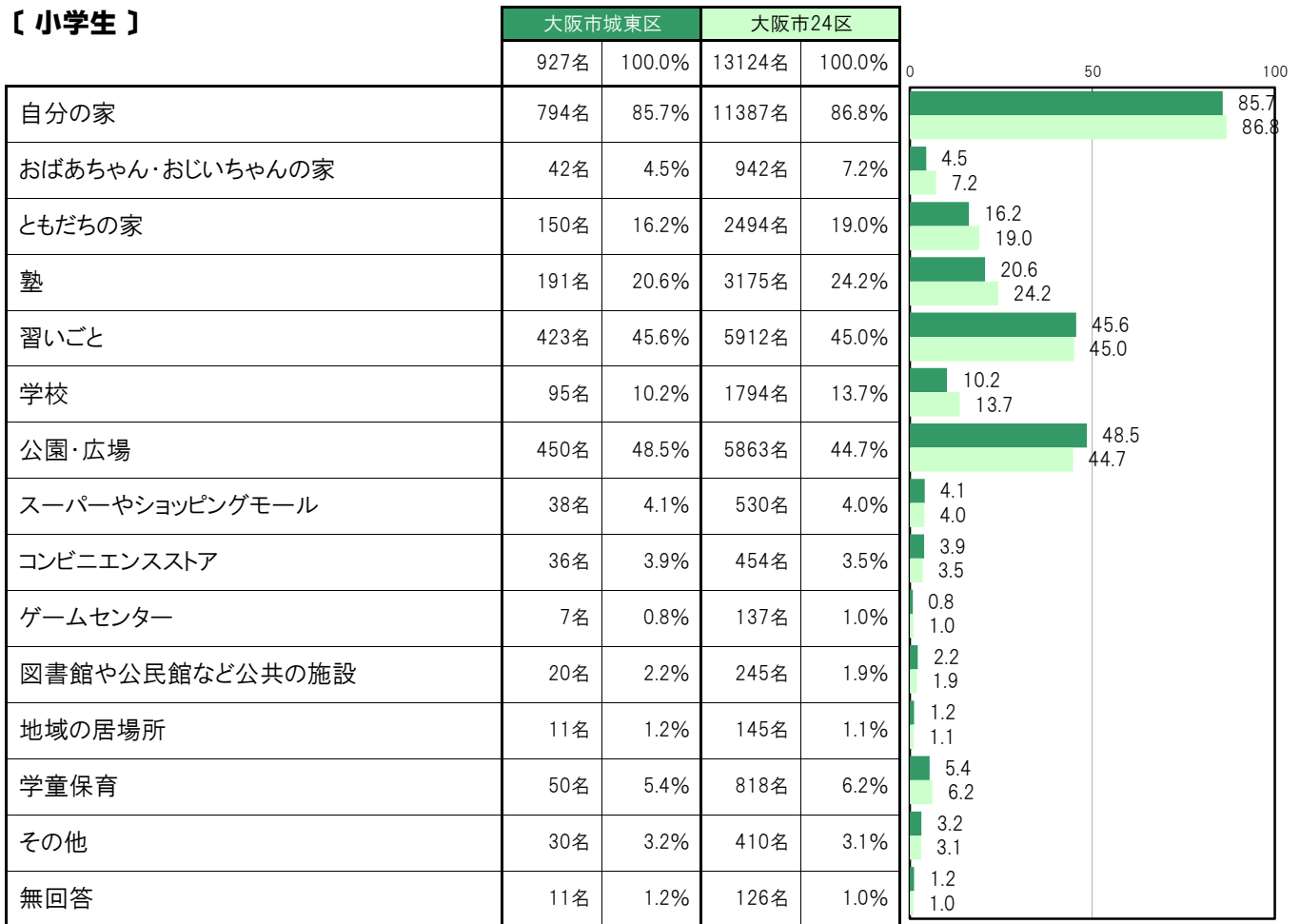
大阪市城東区〔小学生〕では、「自分の家」794名 85.7%、「公園・広場」450名 48.5%、「習いごと」423名 45.6%、「塾」191名 20.6%、「ともだちの家」150名 16.2%の順に高くなっている。

大阪市城東区〔中学生〕では、「自分の家」717名 89.0%、「学校」483名 59.9%、「塾」328名 40.7%、「習いごと」164名 20.3%、「公園・広場」106名 13.2%の順に高くなっている。

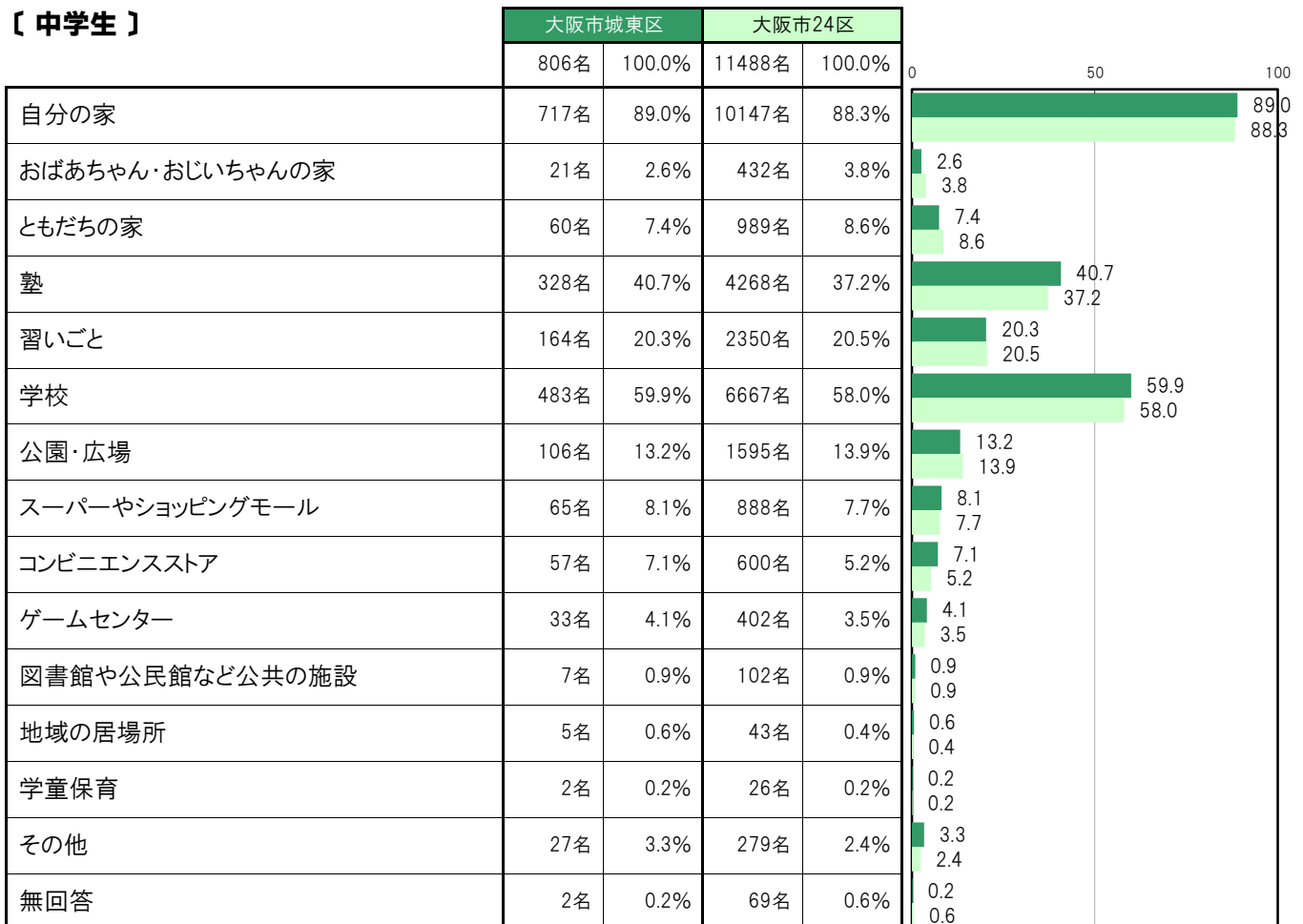
〔小・中全体〕



【小学生】



【中学生】



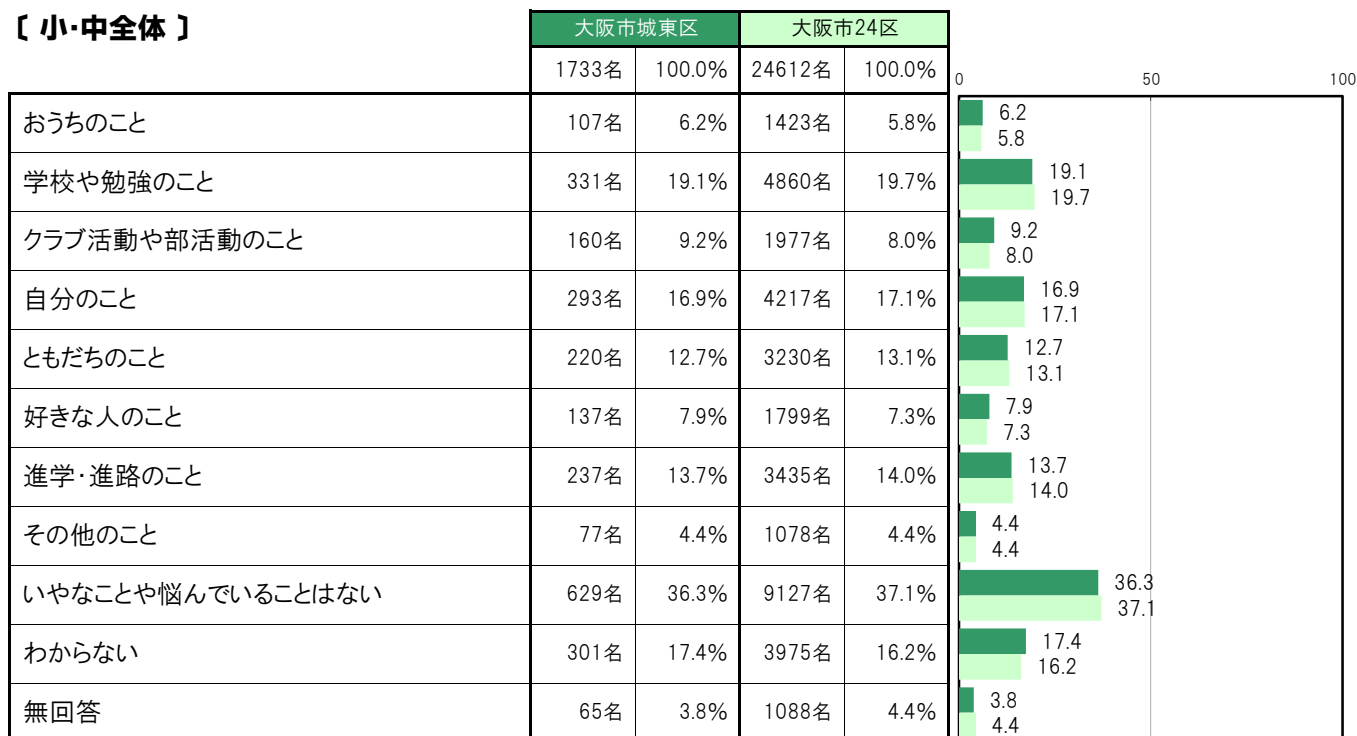
A-70.嫌なことや悩んでいること〔子ども 問20〕

大阪市城東区〔小・中全体〕では、「いやなことや悩んでいることはない」629名 36.3%、「学校や勉強のこと」331名 19.1%、「わからない」301名 17.4%、「自分のこと」293名 16.9%、「進学・進路のこと」237名 13.7%の順に高くなっている。

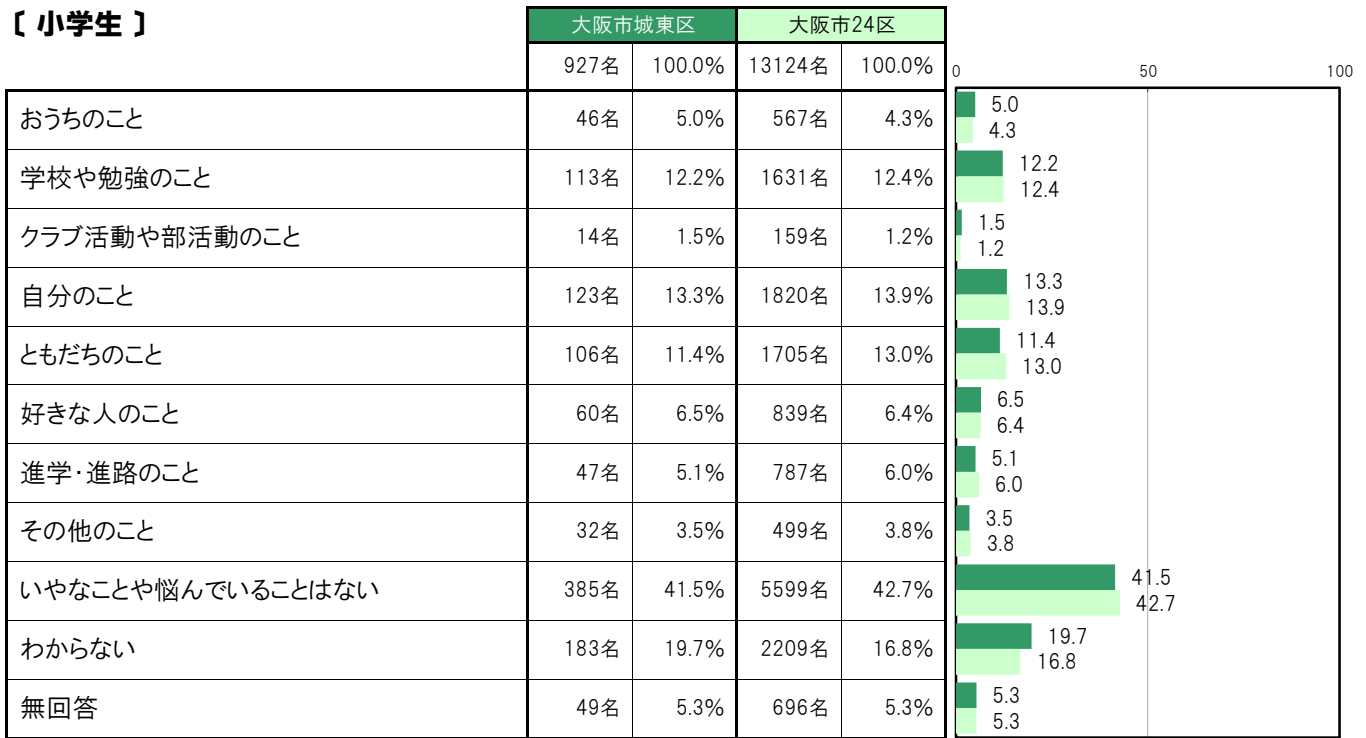
大阪市城東区〔小学生〕では、「いやなことや悩んでいることはない」385名 41.5%、「わからない」183名 19.7%、「自分のこと」123名 13.3%、「学校や勉強のこと」113名 12.2%、「ともだちのこと」106名 11.4%の順に高くなっている。

大阪市城東区〔中学生〕では、「いやなことや悩んでいることはない」244名 30.3%、「学校や勉強のこと」218名 27.0%、「進学・進路のこと」190名 23.6%、「自分のこと」170名 21.1%、「クラブ活動や部活動のこと」146名 18.1%の順に高くなっている。

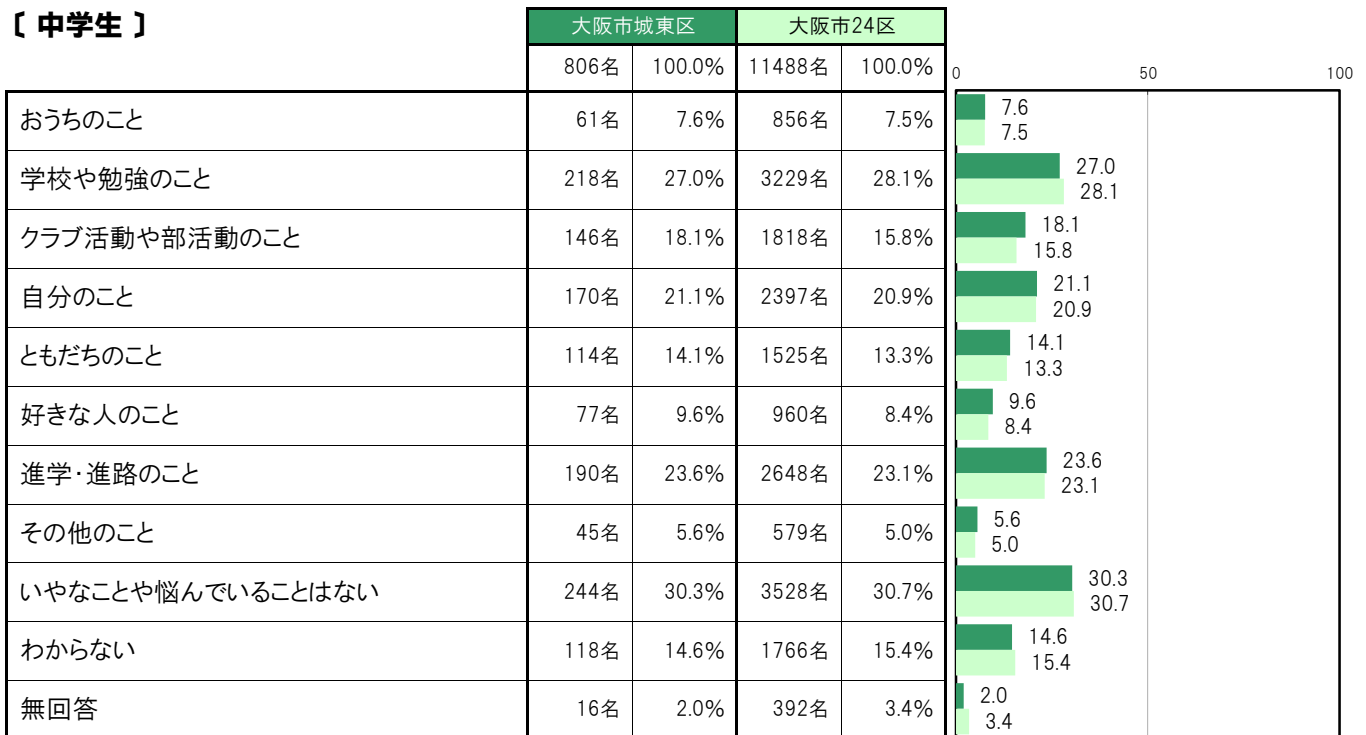
〔小・中全体〕



【小学生】



【中学生】



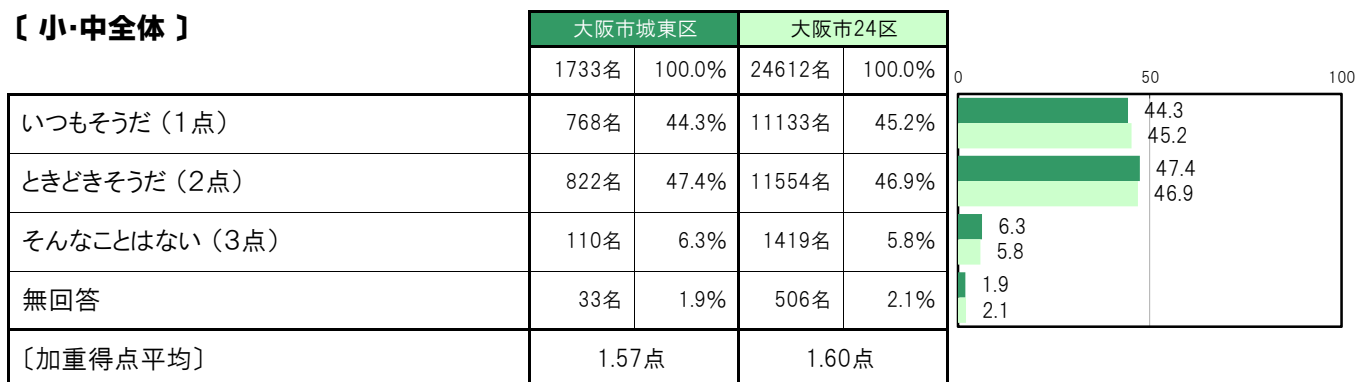
A-71-1.楽しみにしていることがたくさんある〔子ども 問22①〕

大阪市城東区〔小・中全体〕では、「いつもそうだ（1点）」768名 44.3%、「ときどきそうだ（2点）」822名 47.4%、「そんなことはない（3点）」110名 6.3%、〔加重得点平均〕は1.57点となっている。

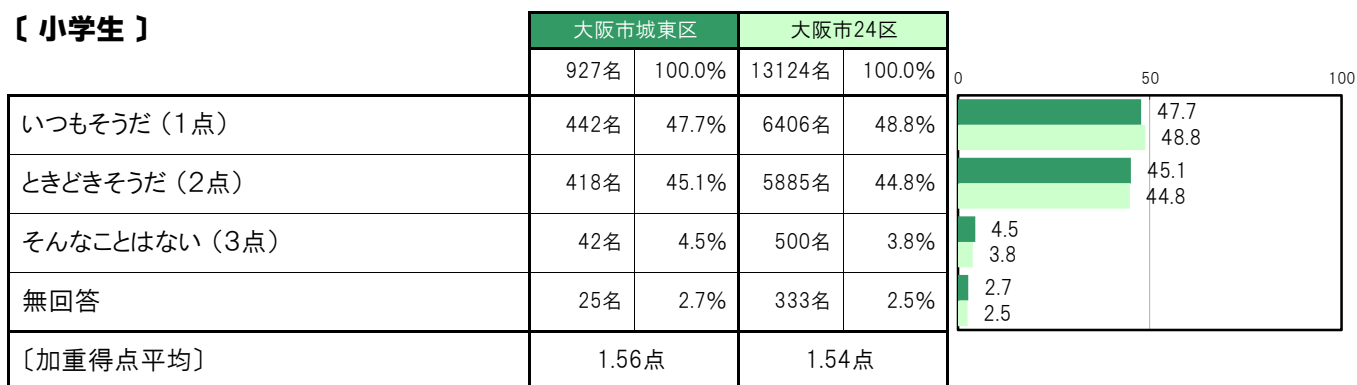
大阪市城東区〔小学生〕では、「いつもそうだ（1点）」442名 47.7%、「ときどきそうだ（2点）」418名 45.1%、「そんなことはない（3点）」42名 4.5%、〔加重得点平均〕は1.56点となっている。

大阪市城東区〔中学生〕では、「いつもそうだ（1点）」326名 40.4%、「ときどきそうだ（2点）」404名 50.1%、「そんなことはない（3点）」68名 8.4%、〔加重得点平均〕は1.68点となっている。

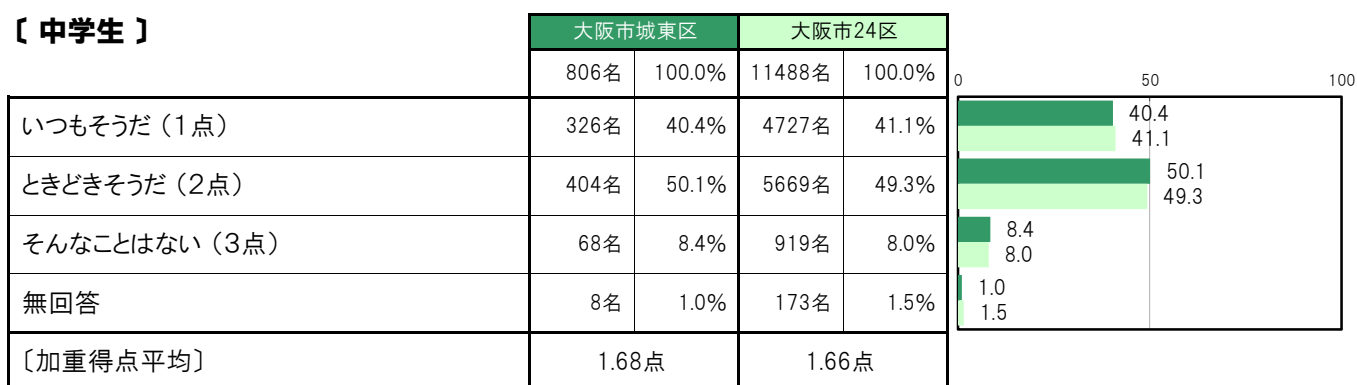
〔小・中全体〕



〔小学生〕



〔中学生〕



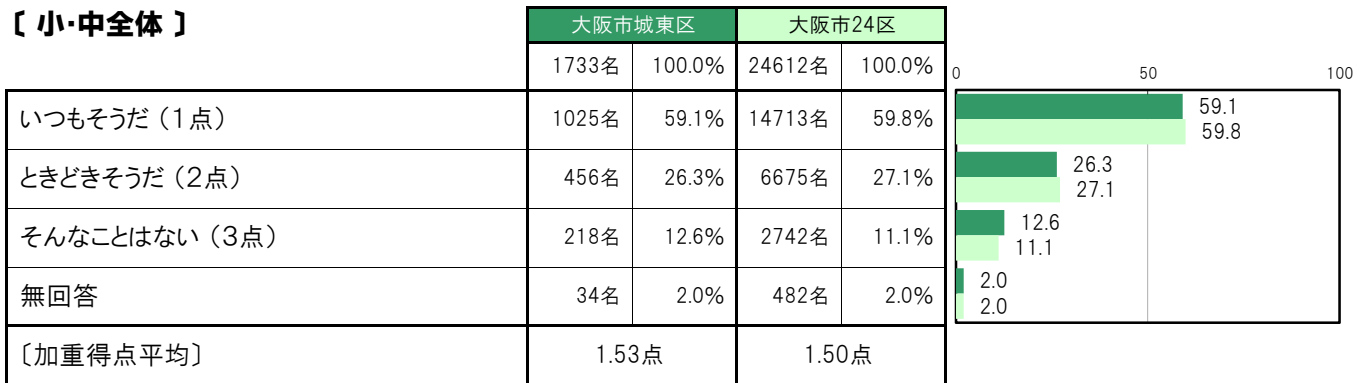
A-71-2.遊びにでかけるのが好きだ【子ども 問22②】

大阪市城東区〔小・中全体〕では、「いつもそうだ（1点）」1025名 59.1%、「ときどきそうだ（2点）」456名 26.3%、「そんなことはない（3点）」218名 12.6%、〔加重得点平均〕は1.53点となっている。

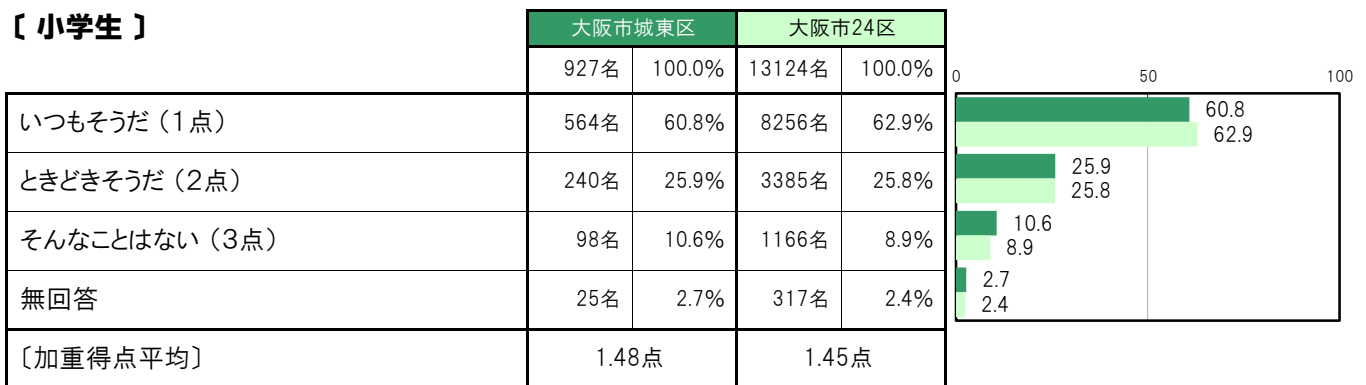
大阪市城東区〔小学生〕では、「いつもそうだ（1点）」564名 60.8%、「ときどきそうだ（2点）」240名 25.9%、「そんなことはない（3点）」98名 10.6%、〔加重得点平均〕は1.48点となっている。

大阪市城東区〔中学生〕では、「いつもそうだ（1点）」461名 57.2%、「ときどきそうだ（2点）」216名 26.8%、「そんなことはない（3点）」120名 14.9%、〔加重得点平均〕は1.57点となっている。

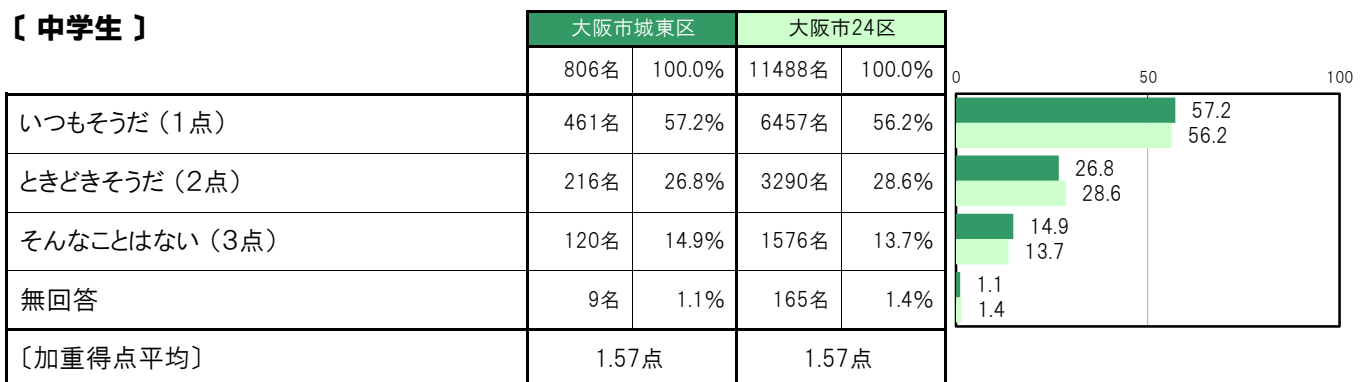
〔小・中全体〕



〔小学生〕



〔中学生〕



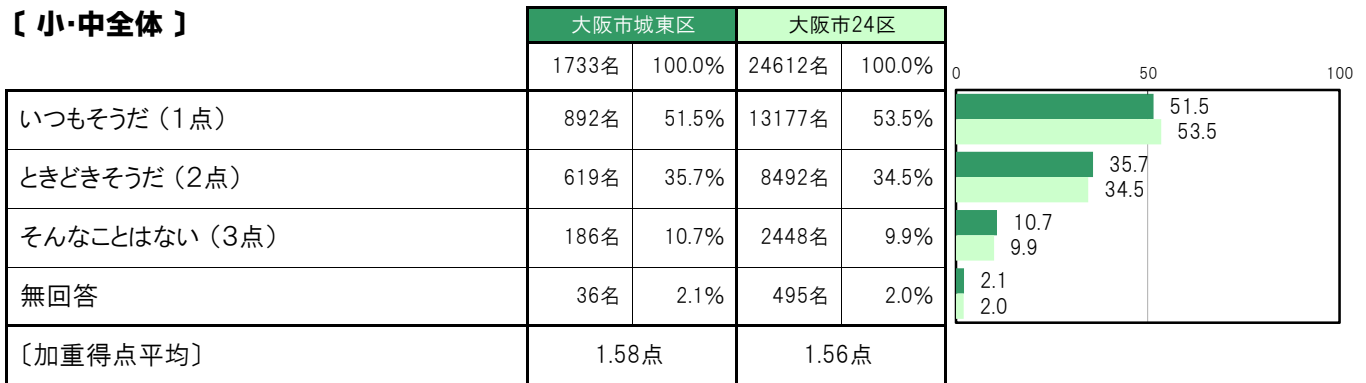
A-71-3.元気いっぱいだ【子ども 問22③】

大阪市城東区〔小・中全体〕では、「いつもそうだ（1点）」892名 51.5%、「ときどきそうだ（2点）」619名 35.7%、「そんなことはない（3点）」186名 10.7%、〔加重得点平均〕は1.58点となっている。

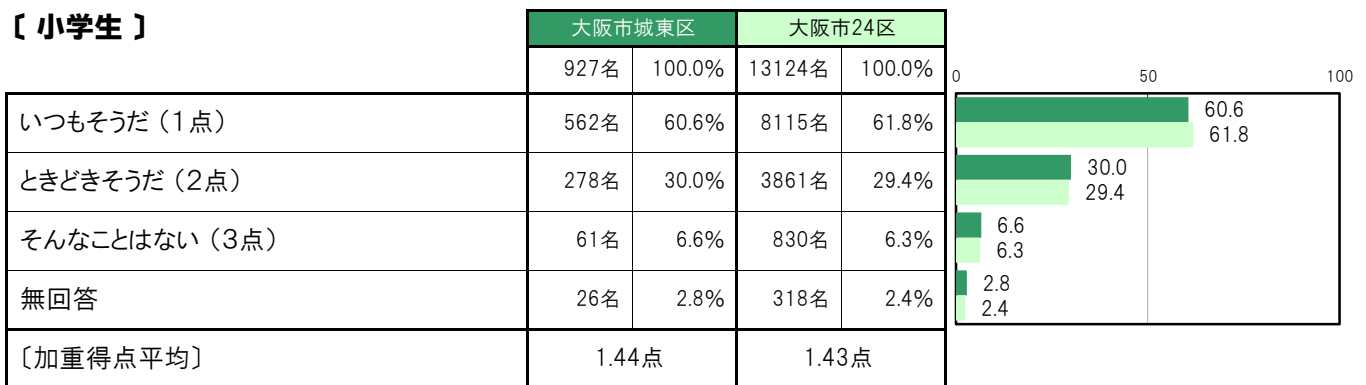
大阪市城東区〔小学生〕では、「いつもそうだ（1点）」562名 60.6%、「ときどきそうだ（2点）」278名 30.0%、「そんなことはない（3点）」61名 6.6%、〔加重得点平均〕は1.44点となっている。

大阪市城東区〔中学生〕では、「いつもそうだ（1点）」330名 40.9%、「ときどきそうだ（2点）」341名 42.3%、「そんなことはない（3点）」125名 15.5%、〔加重得点平均〕は1.74点となっている。

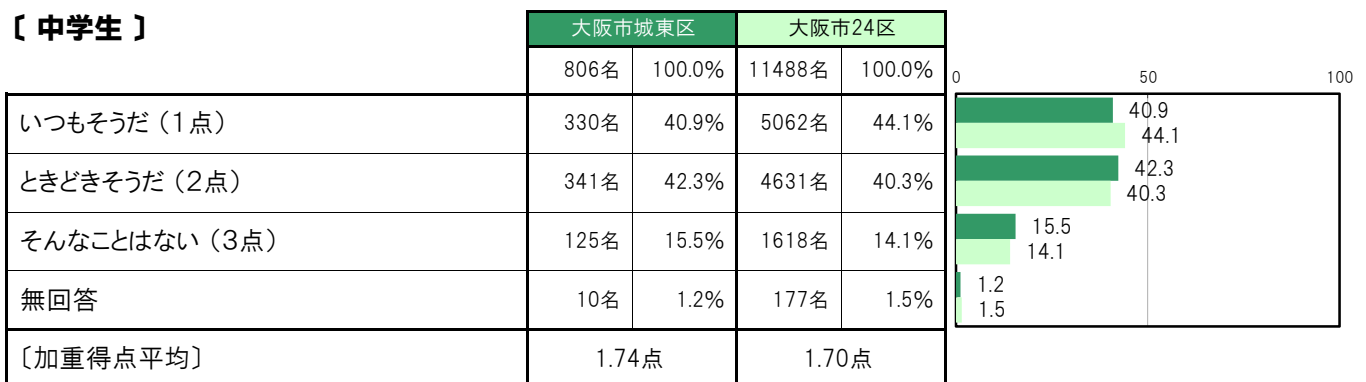
〔小・中全体〕



〔小学生〕



〔中学生〕



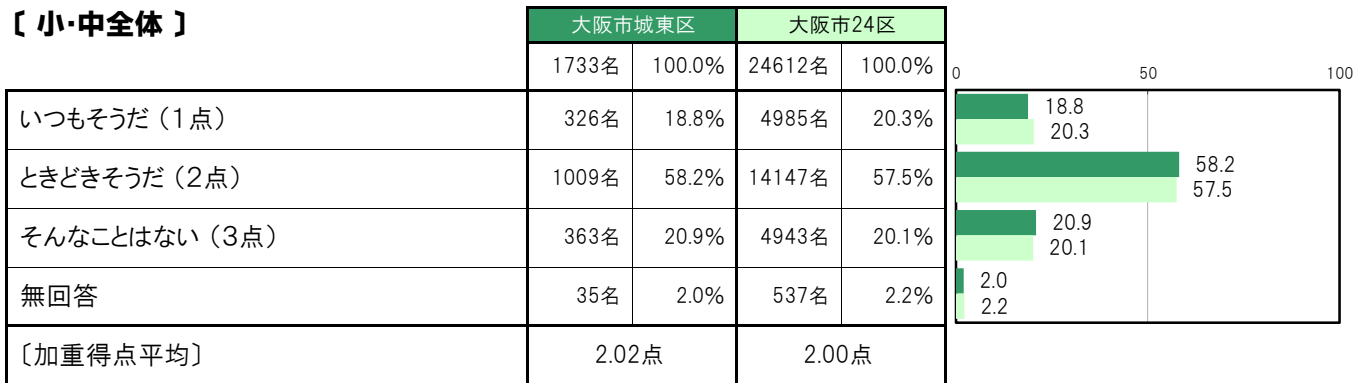
A-71-4. やろうと思ったことがうまくできる【子ども 問22④】

大阪市城東区〔小・中全体〕では、「いつもそうだ（1点）」326名 18.8%、「ときどきそうだ（2点）」1009名 58.2%、「そんなことはない（3点）」363名 20.9%、〔加重得点平均〕は2.02点となっている。

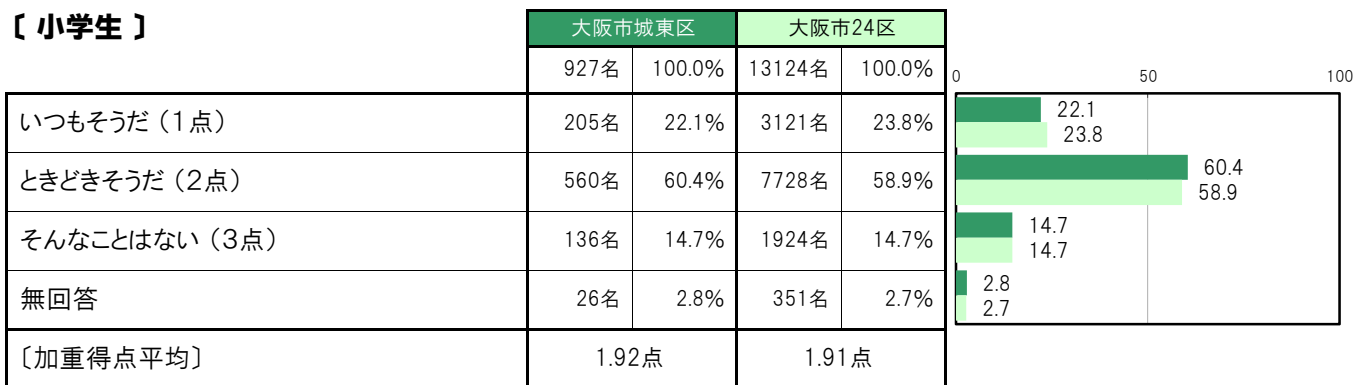
大阪市城東区〔小学生〕では、「いつもそうだ（1点）」205名 22.1%、「ときどきそうだ（2点）」560名 60.4%、「そんなことはない（3点）」136名 14.7%、〔加重得点平均〕は1.92点となっている。

大阪市城東区〔中学生〕では、「いつもそうだ（1点）」121名 15.0%、「ときどきそうだ（2点）」449名 55.7%、「そんなことはない（3点）」227名 28.2%、〔加重得点平均〕は2.13点となっている。

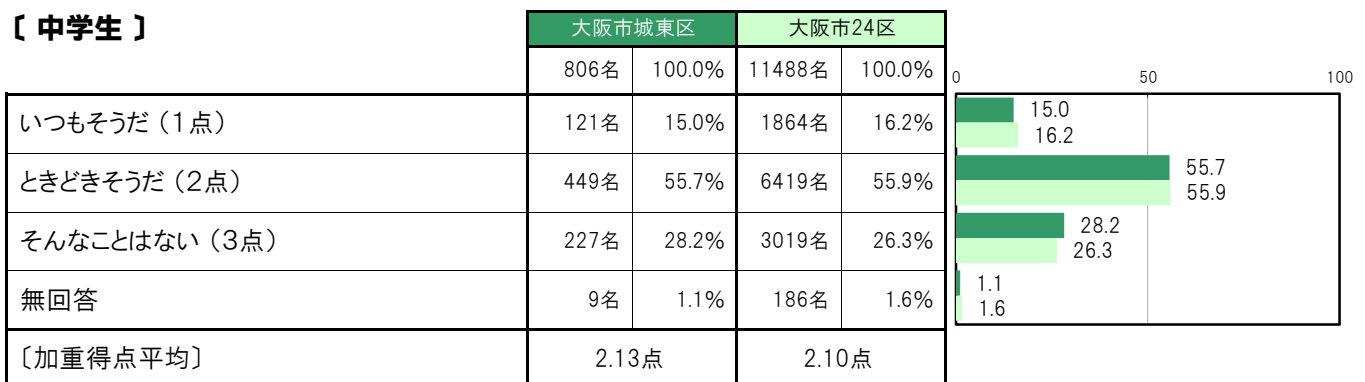
〔小・中全体〕



〔小学生〕



〔中学生〕



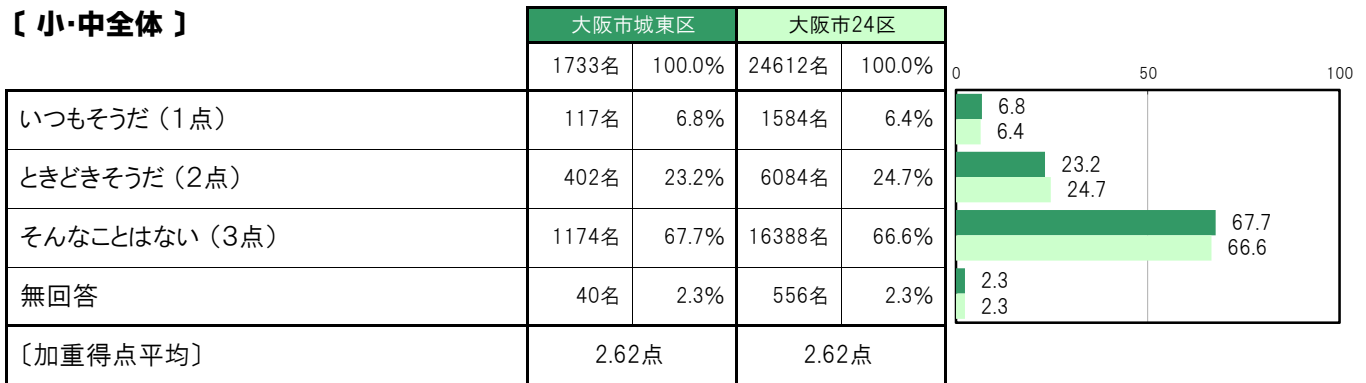
A-71-5.一人ぼっちのような気がする【子ども 問22⑤】

大阪市城東区〔小・中全体〕では、「いつもそうだ（1点）」117名 6.8%、「ときどきそうだ（2点）」402名 23.2%、「そんなことはない（3点）」1174名 67.7%、〔加重得点平均〕は2.62点となっている。

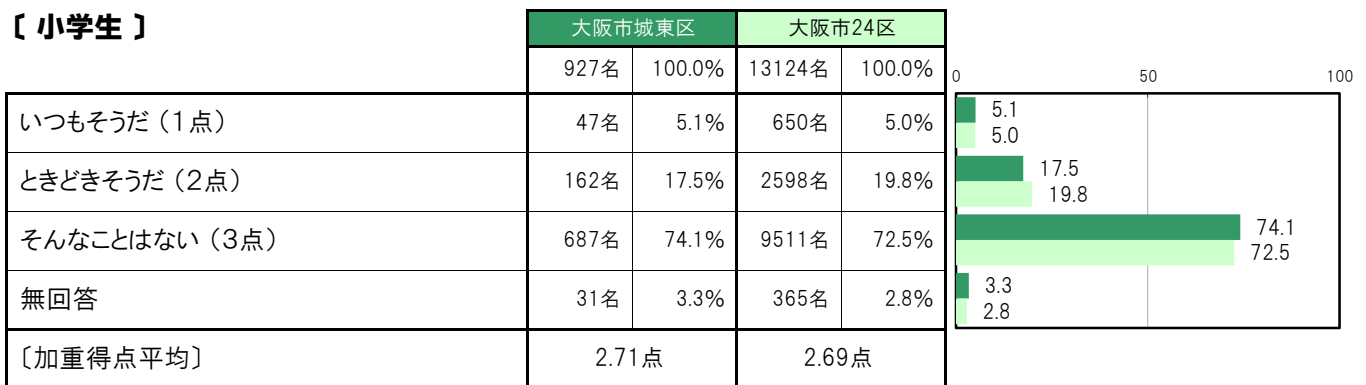
大阪市城東区〔小学生〕では、「いつもそうだ（1点）」47名 5.1%、「ときどきそうだ（2点）」162名 17.5%、「そんなことはない（3点）」687名 74.1%、〔加重得点平均〕は2.71点となっている。

大阪市城東区〔中学生〕では、「いつもそうだ（1点）」70名 8.7%、「ときどきそうだ（2点）」240名 29.8%、「そんなことはない（3点）」487名 60.4%、〔加重得点平均〕は2.52点となっている。

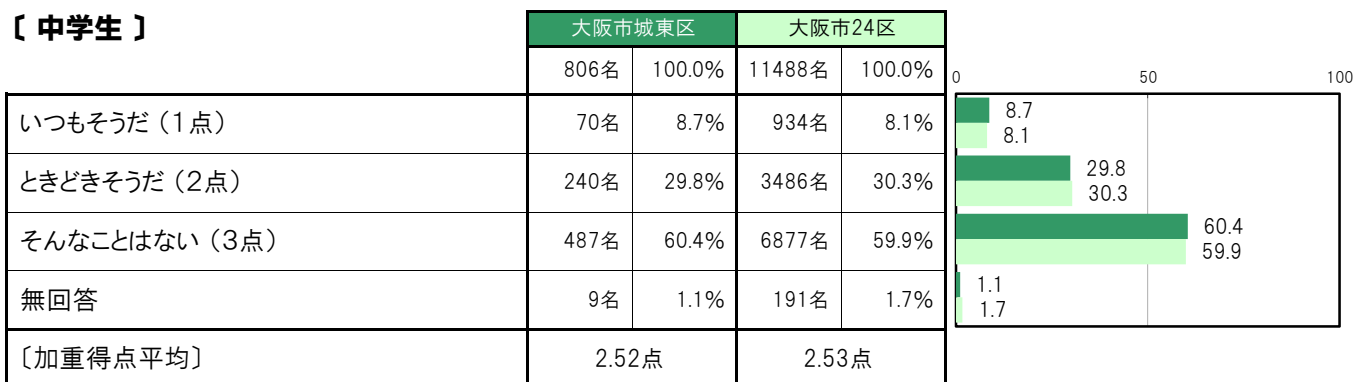
【小・中全体】



【小学生】



【中学生】



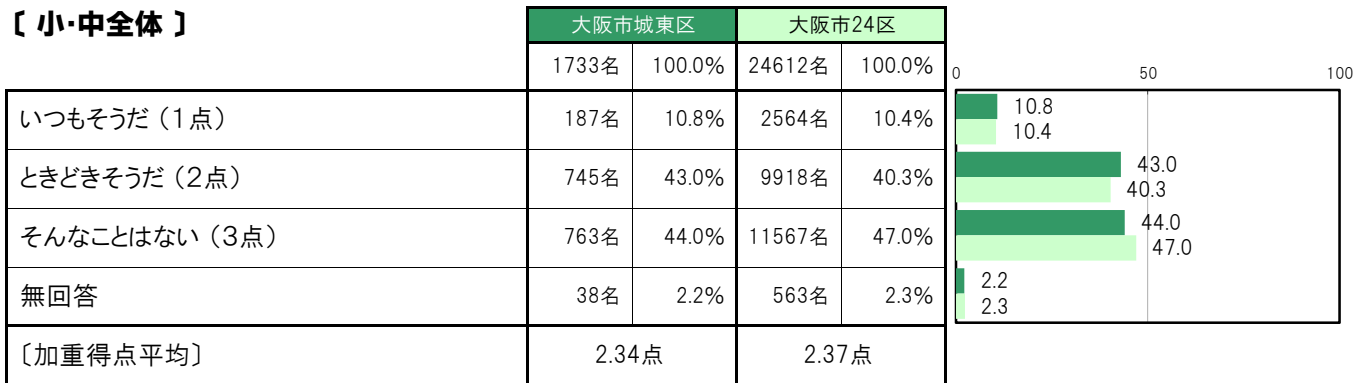
A-71-6. 不安な気持ちになる【子ども 問22⑥】

大阪市城東区〔小・中全体〕では、「いつもそうだ（1点）」187名 10.8%、「ときどきそうだ（2点）」745名 43.0%、「そんなことはない（3点）」763名 44.0%、〔加重得点平均〕は2.34点となっている。

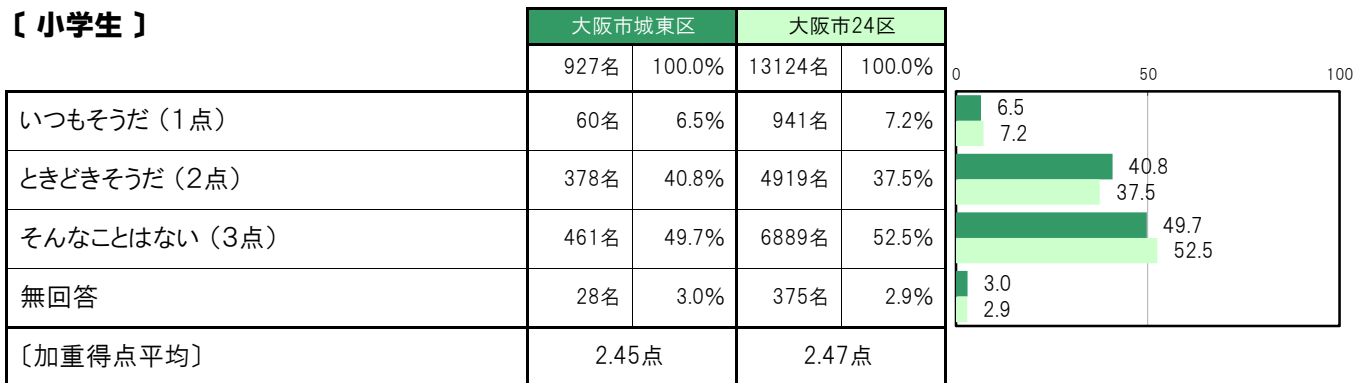
大阪市城東区〔小学生〕では、「いつもそうだ（1点）」60名 6.5%、「ときどきそうだ（2点）」378名 40.8%、「そんなことはない（3点）」461名 49.7%、〔加重得点平均〕は2.45点となっている。

大阪市城東区〔中学生〕では、「いつもそうだ（1点）」127名 15.8%、「ときどきそうだ（2点）」367名 45.5%、「そんなことはない（3点）」302名 37.5%、〔加重得点平均〕は2.22点となっている。

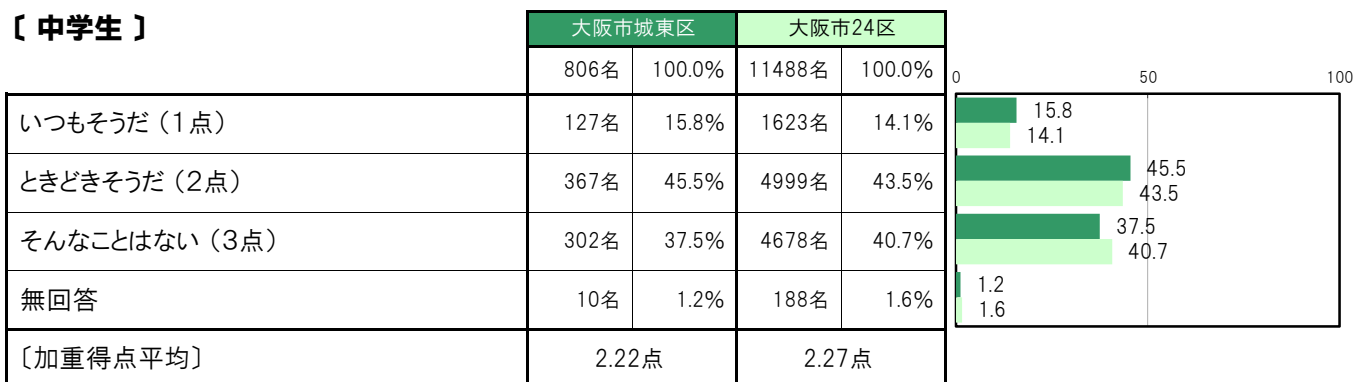
【小・中全体】



【小学生】



【中学生】



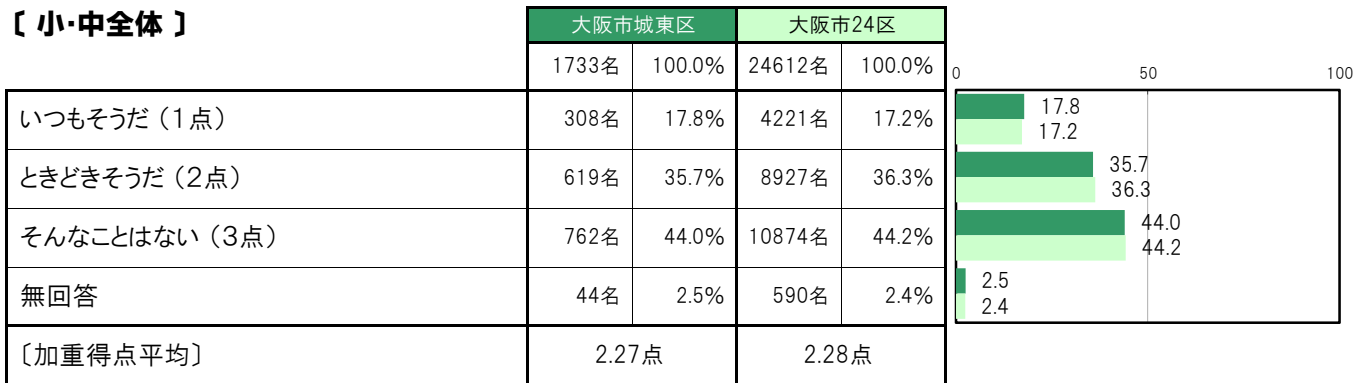
A-71-7.まわりが気になる【子ども 問22㉞】

大阪市城東区〔小・中全体〕では、「いつもそうだ（1点）」308名 17.8%、「ときどきそうだ（2点）」619名 35.7%、「そんなことはない（3点）」762名 44.0%、〔加重得点平均〕は2.27点となっている。

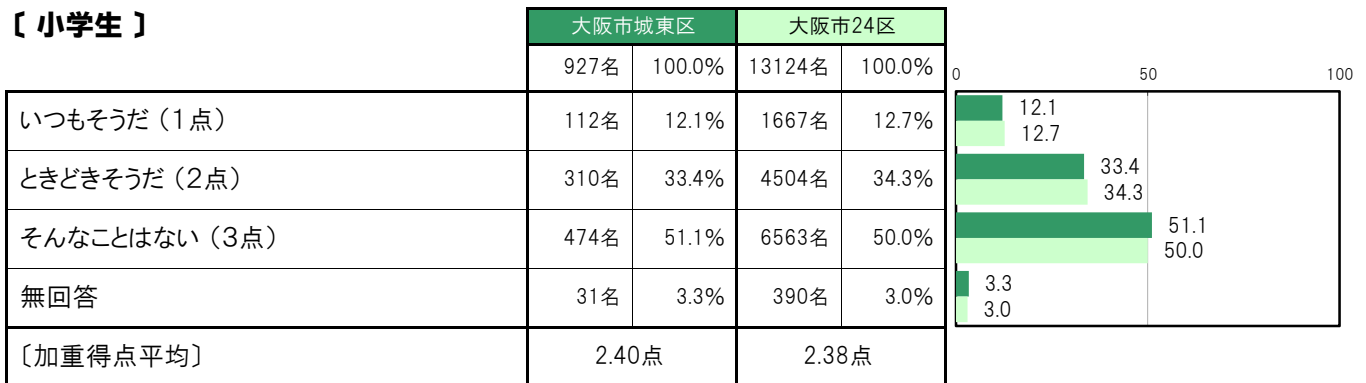
大阪市城東区〔小学生〕では、「いつもそうだ（1点）」112名 12.1%、「ときどきそうだ（2点）」310名 33.4%、「そんなことはない（3点）」474名 51.1%、〔加重得点平均〕は2.40点となっている。

大阪市城東区〔中学生〕では、「いつもそうだ（1点）」196名 24.3%、「ときどきそうだ（2点）」309名 38.3%、「そんなことはない（3点）」288名 35.7%、〔加重得点平均〕は2.12点となっている。

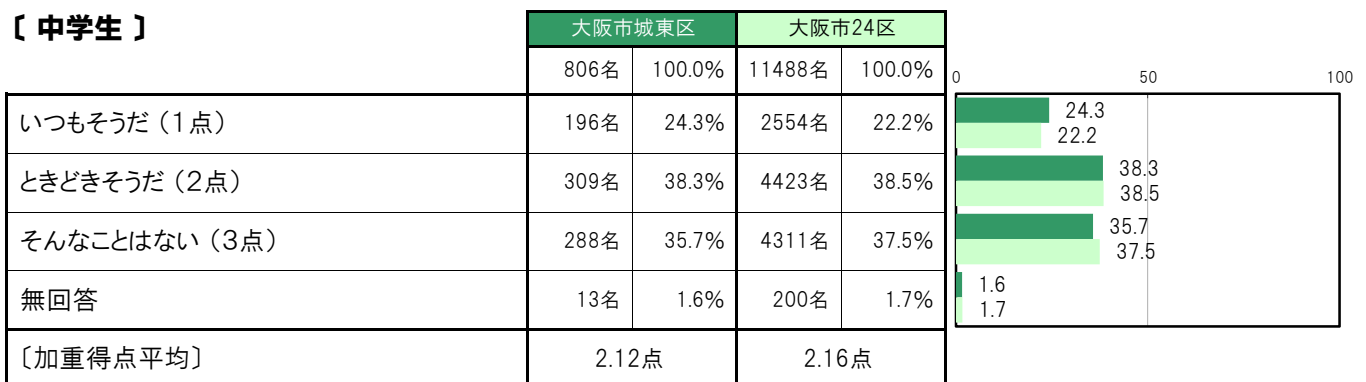
【小・中全体】



【小学生】



【中学生】



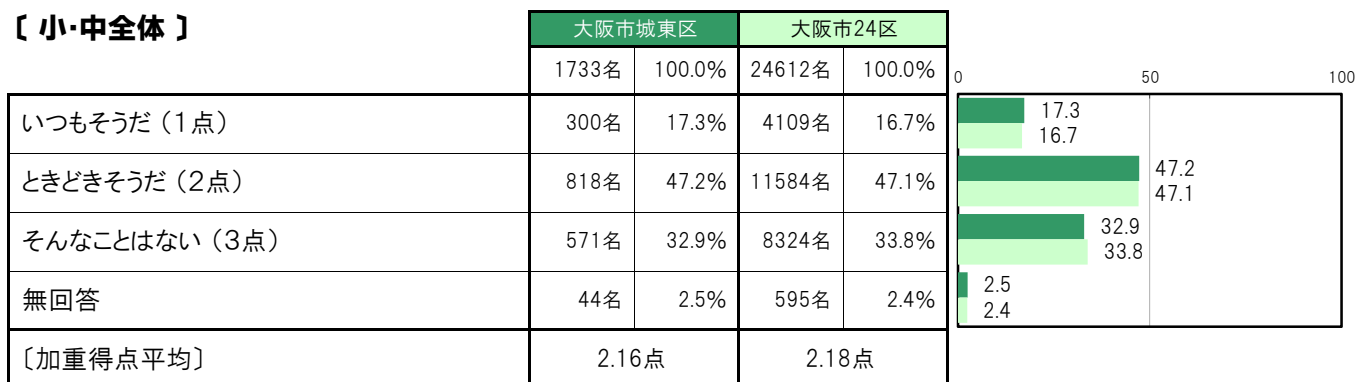
A-71-8.やる気が起きない【子ども 問22㉔】

大阪市城東区〔小・中全体〕では、「いつもそうだ（1点）」300名 17.3%、「ときどきそうだ（2点）」818名 47.2%、「そんなことはない（3点）」571名 32.9%、〔加重得点平均〕は2.16点となっている。

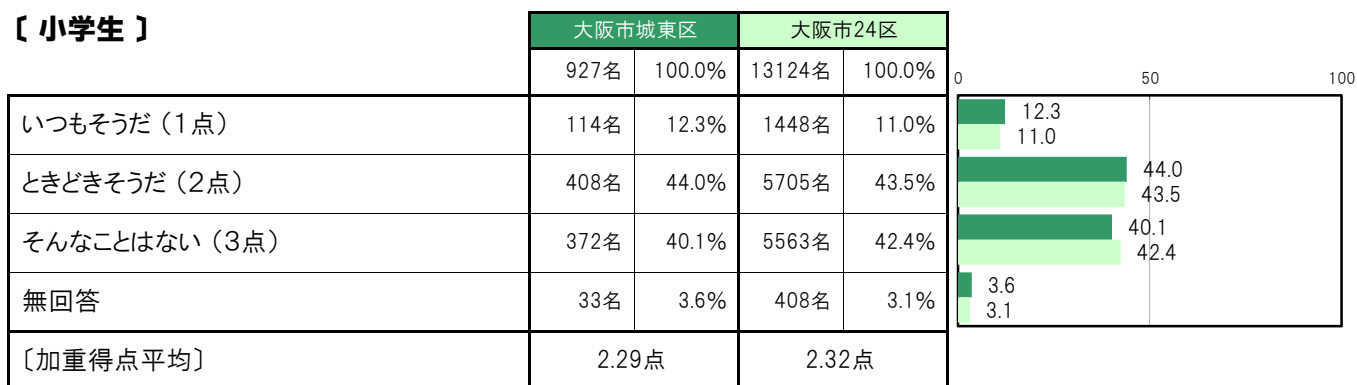
大阪市城東区〔小学生〕では、「いつもそうだ（1点）」114名 12.3%、「ときどきそうだ（2点）」408名 44.0%、「そんなことはない（3点）」372名 40.1%、〔加重得点平均〕は2.29点となっている。

大阪市城東区〔中学生〕では、「いつもそうだ（1点）」186名 23.1%、「ときどきそうだ（2点）」410名 50.9%、「そんなことはない（3点）」199名 24.7%、〔加重得点平均〕は2.02点となっている。

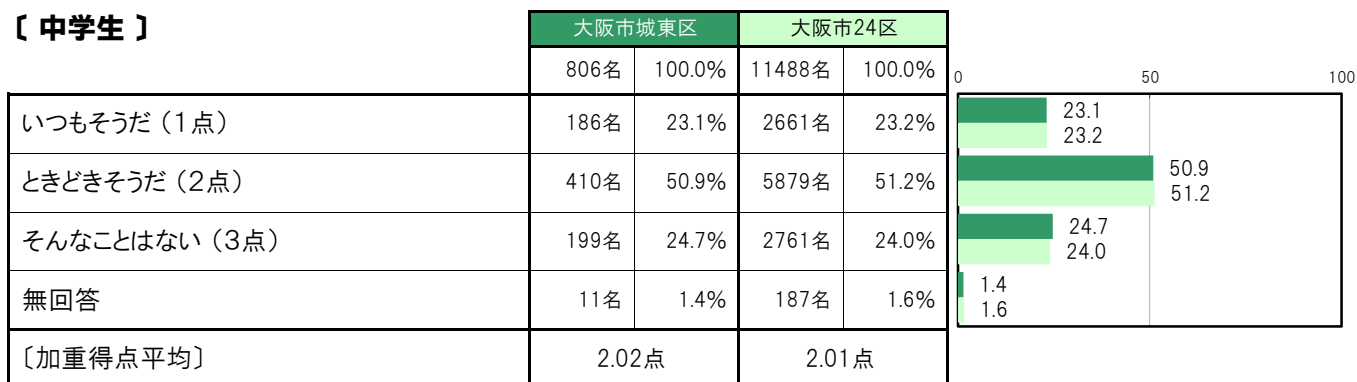
〔小・中全体〕



〔小学生〕



〔中学生〕



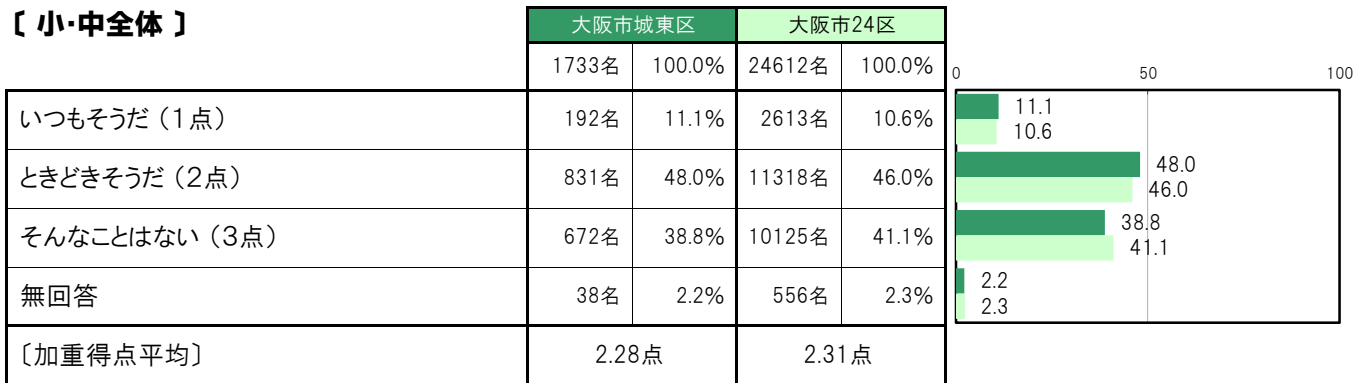
A-71-9.いろいろな【子ども 問22㉓】

大阪市城東区〔小・中全体〕では、「いつもそうだ（1点）」192名 11.1%、「ときどきそうだ（2点）」831名 48.0%、「そんなことはない（3点）」672名 38.8%、〔加重得点平均〕は2.28点となっている。

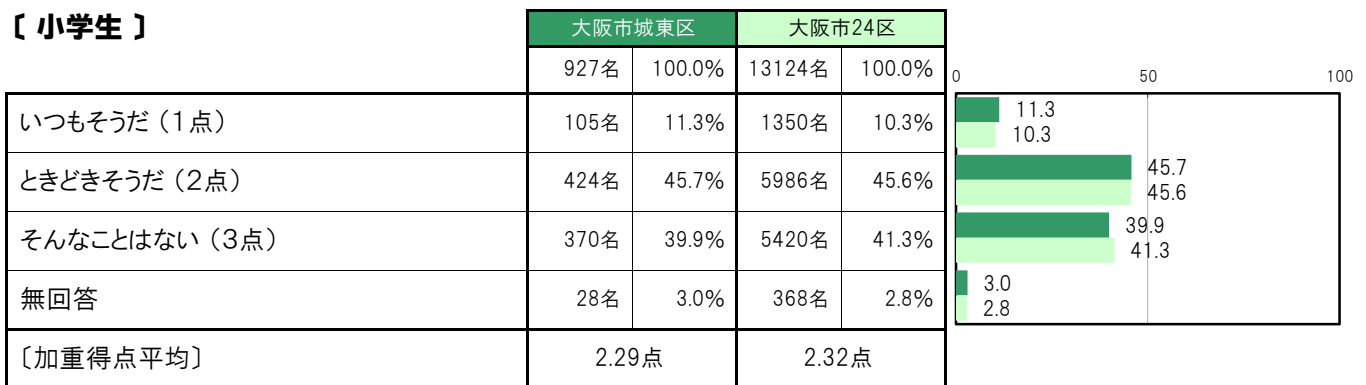
大阪市城東区〔小学生〕では、「いつもそうだ（1点）」105名 11.3%、「ときどきそうだ（2点）」424名 45.7%、「そんなことはない（3点）」370名 39.9%、〔加重得点平均〕は2.29点となっている。

大阪市城東区〔中学生〕では、「いつもそうだ（1点）」87名 10.8%、「ときどきそうだ（2点）」407名 50.5%、「そんなことはない（3点）」302名 37.5%、〔加重得点平均〕は2.27点となっている。

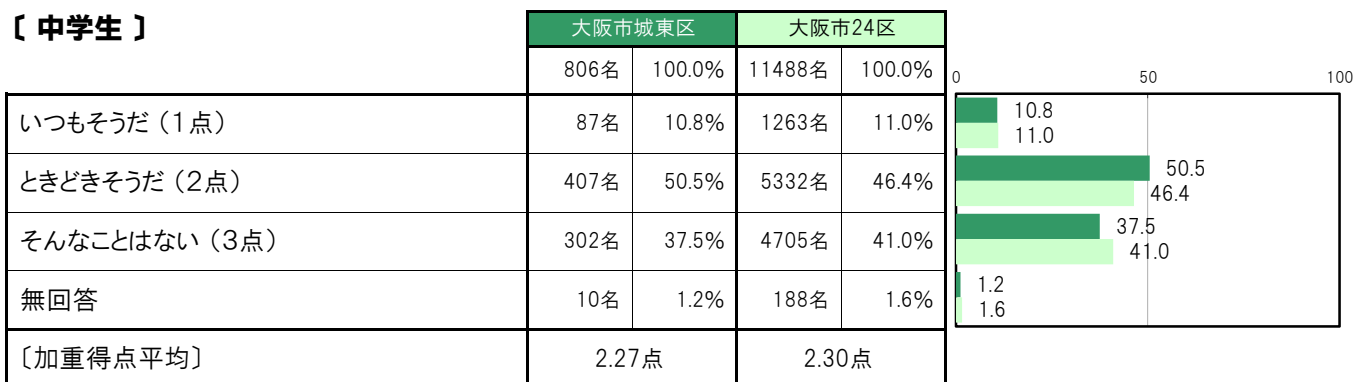
【小・中全体】



【小学生】



【中学生】



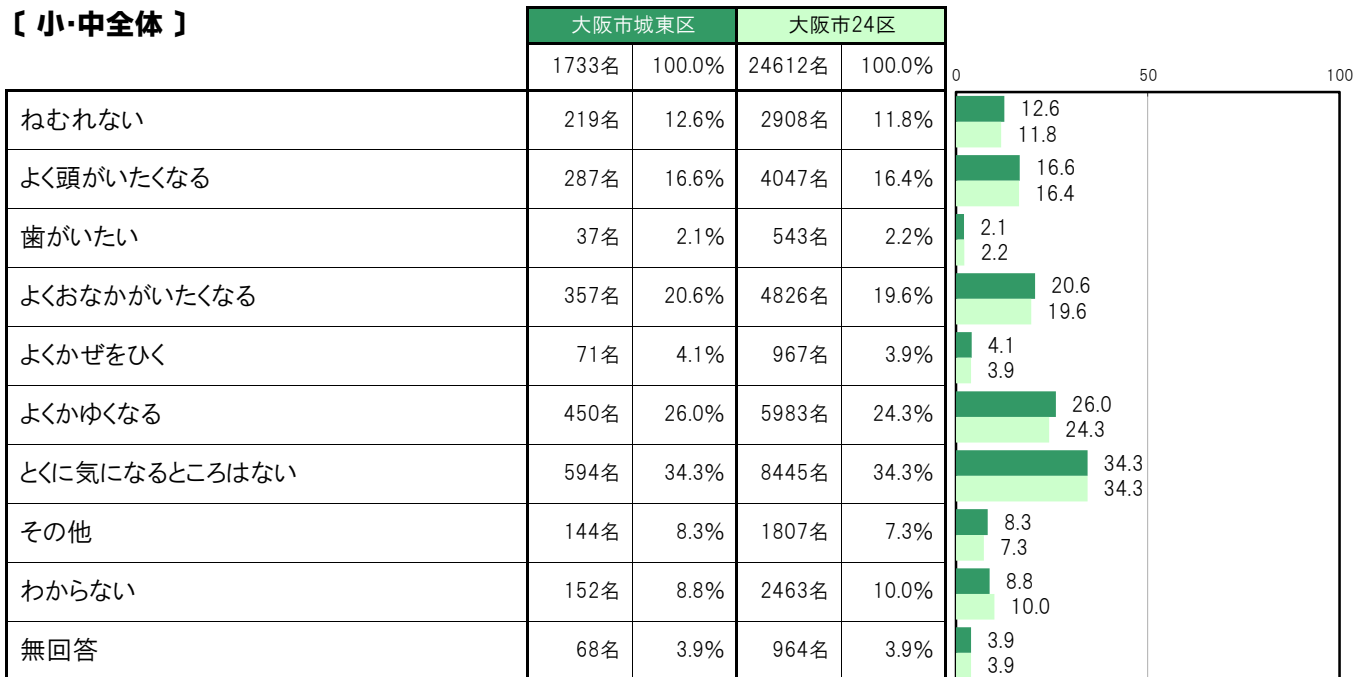
A-72.自分の体の状態で気になること〔子ども 問23〕

大阪市城東区〔小・中全体〕では、「とくに気になるところはない」594名 34.3%、「よくかゆくなる」450名 26.0%、「よくおなかがいなくなる」357名 20.6%、「よく頭がいなくなる」287名 16.6%、「ねむれない」219名 12.6%の順に高くなっている。

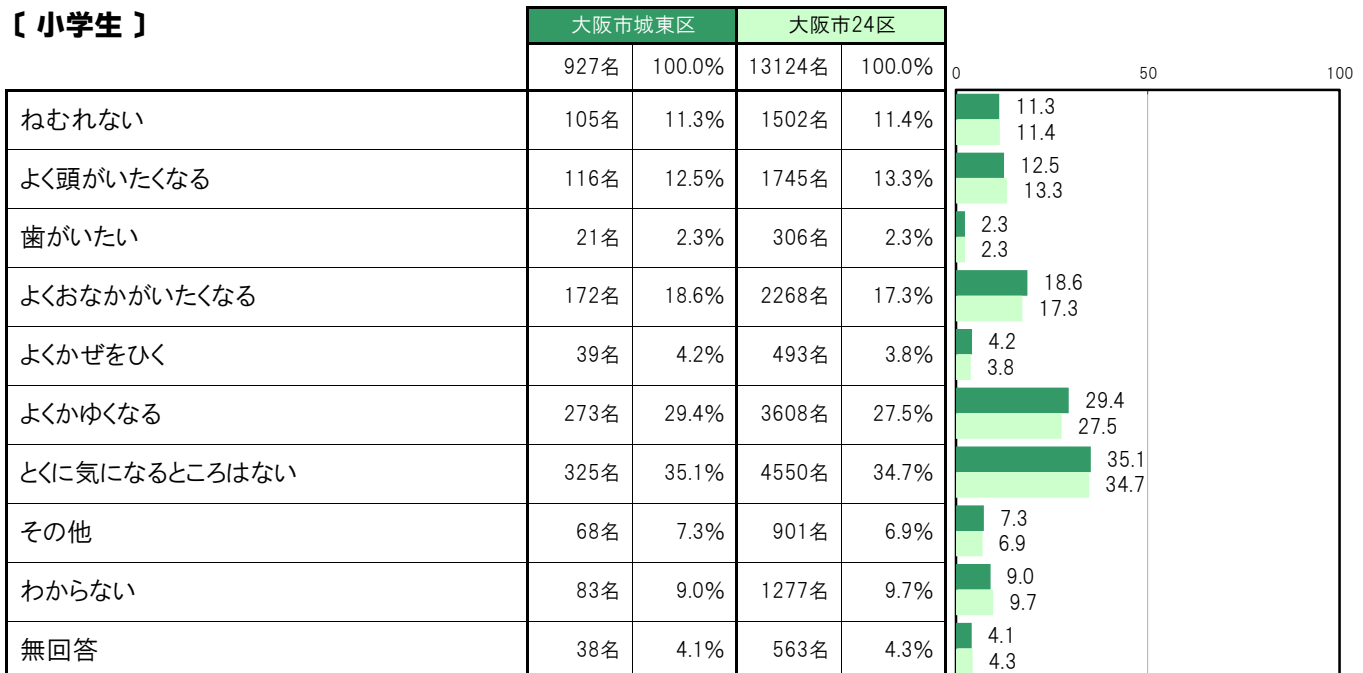
大阪市城東区〔小学生〕では、「とくに気になるところはない」325名 35.1%、「よくかゆくなる」273名 29.4%、「よくおなかがいなくなる」172名 18.6%、「よく頭がいなくなる」116名 12.5%、「ねむれない」105名 11.3%の順に高くなっている。

大阪市城東区〔中学生〕では、「とくに気になるところはない」269名 33.4%、「よくおなかがいなくなる」185名 23.0%、「よくかゆくなる」177名 22.0%、「よく頭がいなくなる」171名 21.2%、「ねむれない」114名 14.1%の順に高くなっている。

〔小・中全体〕



〔小学生〕



〔中学生〕

	大阪市城東区		大阪市24区		0	50	100
	806名	100.0%	11488名	100.0%			
ねむれない	114名	14.1%	1406名	12.2%	14.1	12.2	
よく頭がいたくなる	171名	21.2%	2302名	20.0%	21.2	20.0	
歯がいたい	16名	2.0%	237名	2.1%	2.0	2.1	
よくおなかがいたくなる	185名	23.0%	2558名	22.3%	23.0	22.3	
よくかぜをひく	32名	4.0%	474名	4.1%	4.0	4.1	
よくかゆくなる	177名	22.0%	2375名	20.7%	22.0	20.7	
とくに気になるところはない	269名	33.4%	3895名	33.9%	33.4	33.9	
その他	76名	9.4%	906名	7.9%	9.4	7.9	
わからない	69名	8.6%	1186名	10.3%	8.6	10.3	
無回答	30名	3.7%	401名	3.5%	3.7	3.5	

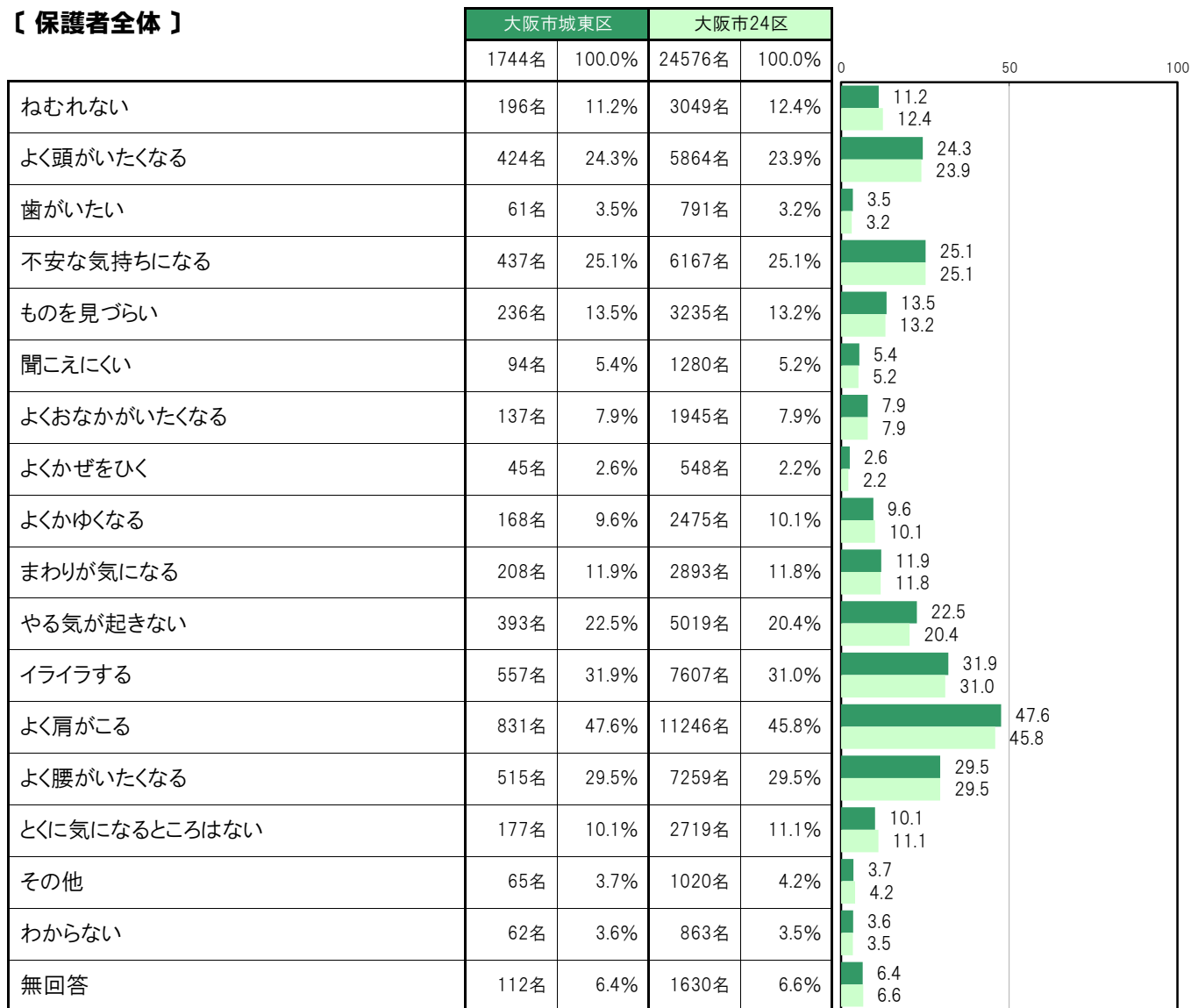
A-73.自分の体や気持ちについて気になること【保護者 問23】

大阪市城東区〔保護者全体〕では、「よく肩がこる」831名 47.6%、「イライラする」557名 31.9%、「よく腰がいたくなる」515名 29.5%、「不安な気持ちになる」437名 25.1%、「よく頭がいたくなる」424名 24.3%の順に高くなっている。

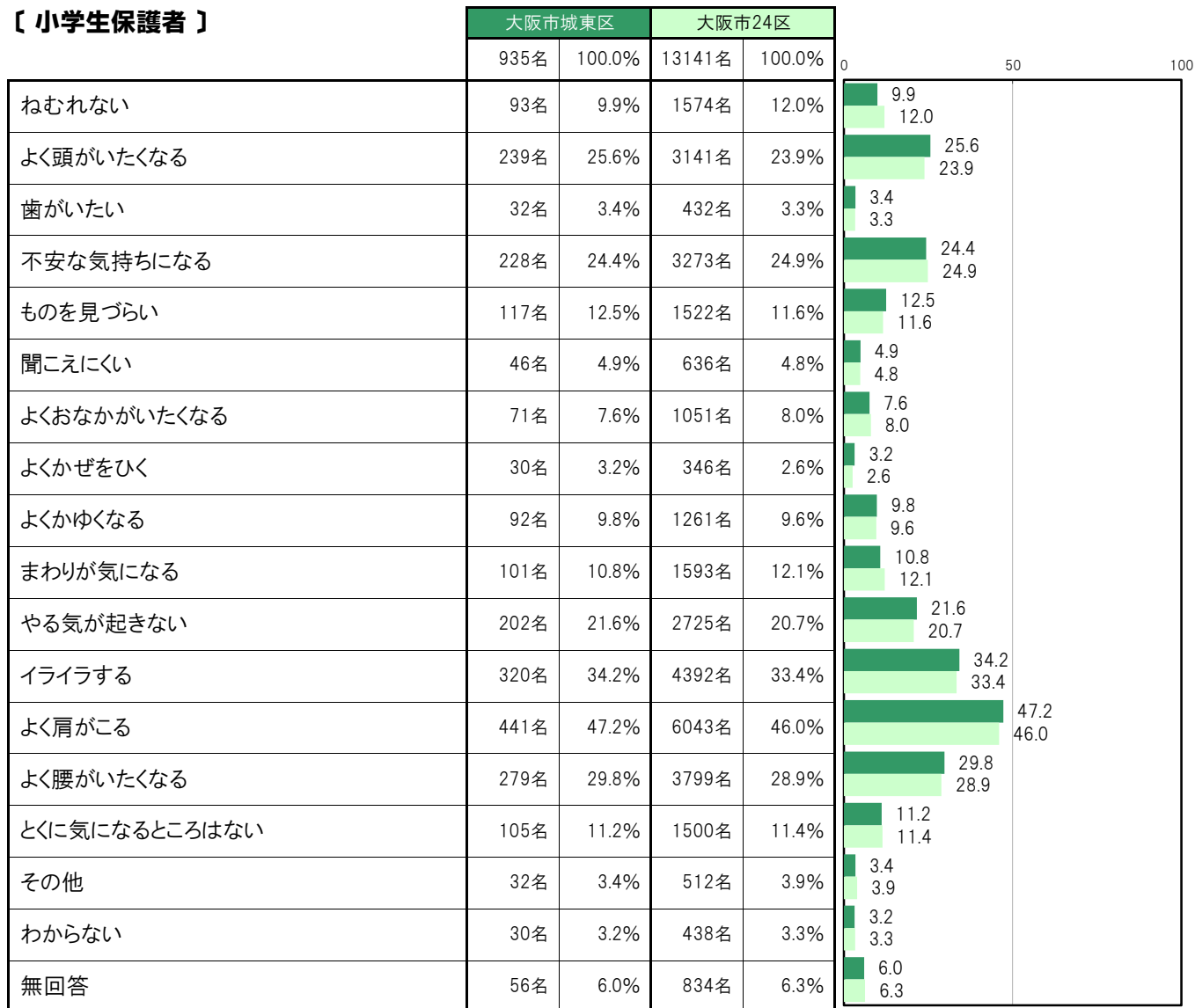
大阪市城東区〔小学生保護者〕では、「よく肩がこる」441名 47.2%、「イライラする」320名 34.2%、「よく腰がいたくなる」279名 29.8%、「よく頭がいたくなる」239名 25.6%、「不安な気持ちになる」228名 24.4%の順に高くなっている。

大阪市城東区〔中学生保護者〕では、「よく肩がこる」390名 48.2%、「イライラする」237名 29.3%、「よく腰がいたくなる」236名 29.2%、「不安な気持ちになる」209名 25.8%、「やる気が起きない」191名 23.6%の順に高くなっている。

【保護者全体】



〔小学生保護者〕



〔中学生保護者〕

	大阪市城東区		大阪市24区		0	50	100
	809名	100.0%	11435名	100.0%			
ねむれない	103名	12.7%	1475名	12.9%	12.7	12.9	
よく頭がいたくなる	185名	22.9%	2723名	23.8%	22.9	23.8	
歯がいたい	29名	3.6%	359名	3.1%	3.6	3.1	
不安な気持ちになる	209名	25.8%	2894名	25.3%	25.8	25.3	
ものを見づらい	119名	14.7%	1713名	15.0%	14.7	15.0	
聞こえにくい	48名	5.9%	644名	5.6%	5.9	5.6	
よくおなかがいたくなる	66名	8.2%	894名	7.8%	8.2	7.8	
よくかぜをひく	15名	1.9%	202名	1.8%	1.9	1.8	
よくかゆくなる	76名	9.4%	1214名	10.6%	9.4	10.6	
まわりが気になる	107名	13.2%	1300名	11.4%	13.2	11.4	
やる気が起きない	191名	23.6%	2294名	20.1%	23.6	20.1	
イライラする	237名	29.3%	3215名	28.1%	29.3	28.1	
よく肩がこる	390名	48.2%	5203名	45.5%	48.2	45.5	
よく腰がいたくなる	236名	29.2%	3460名	30.3%	29.2	30.3	
とくに気になるところはない	72名	8.9%	1219名	10.7%	8.9	10.7	
その他	33名	4.1%	508名	4.4%	4.1	4.4	
わからない	32名	4.0%	425名	3.7%	4.0	3.7	
無回答	56名	6.9%	796名	7.0%	6.9	7.0	

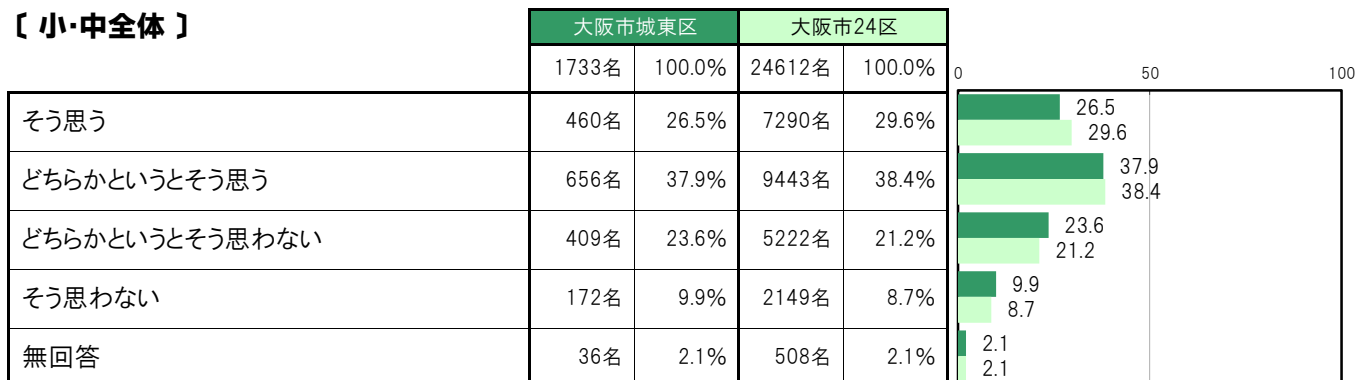
A-74. つらいことがあってもすぐに立ち直る【子ども 問25】

大阪市城東区〔小・中全体〕では、「そう思う」460名 26.5%、「どちらかというと思う」656名 37.9%、「どちらかというと思わない」409名 23.6%、「そう思わない」172名 9.9%となっている。

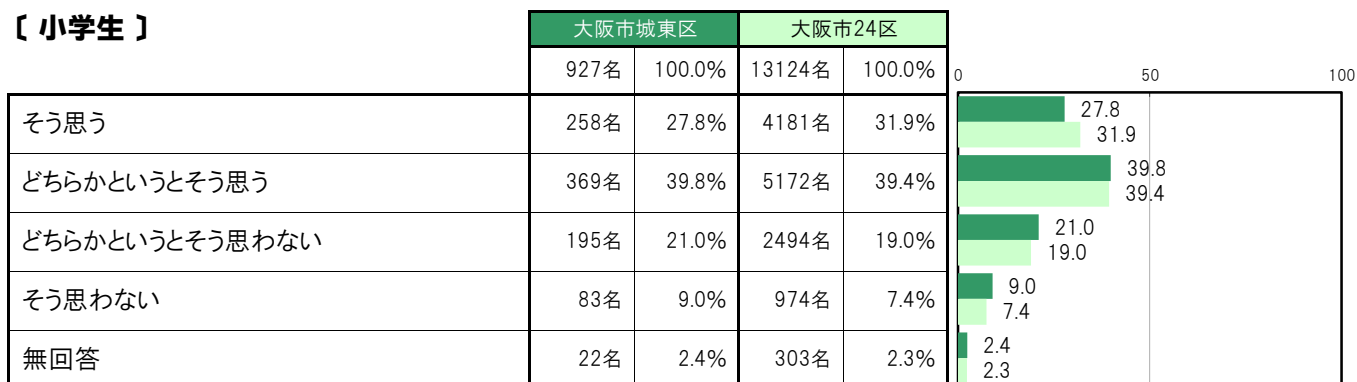
大阪市城東区〔小学生〕では、「そう思う」258名 27.8%、「どちらかというと思う」369名 39.8%、「どちらかというと思わない」195名 21.0%、「そう思わない」83名 9.0%となっている。

大阪市城東区〔中学生〕では、「そう思う」202名 25.1%、「どちらかというと思う」287名 35.6%、「どちらかというと思わない」214名 26.6%、「そう思わない」89名 11.0%となっている。

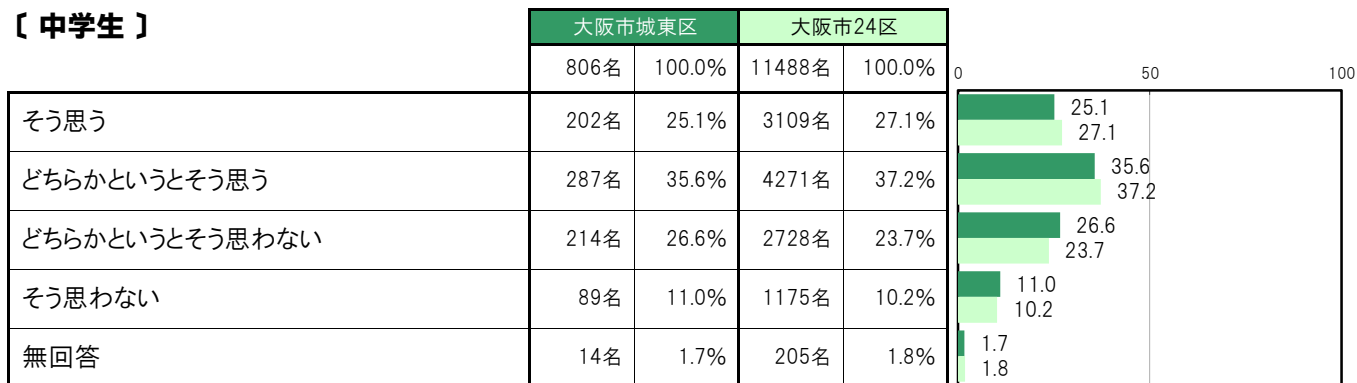
〔小・中全体〕



〔小学生〕



〔中学生〕



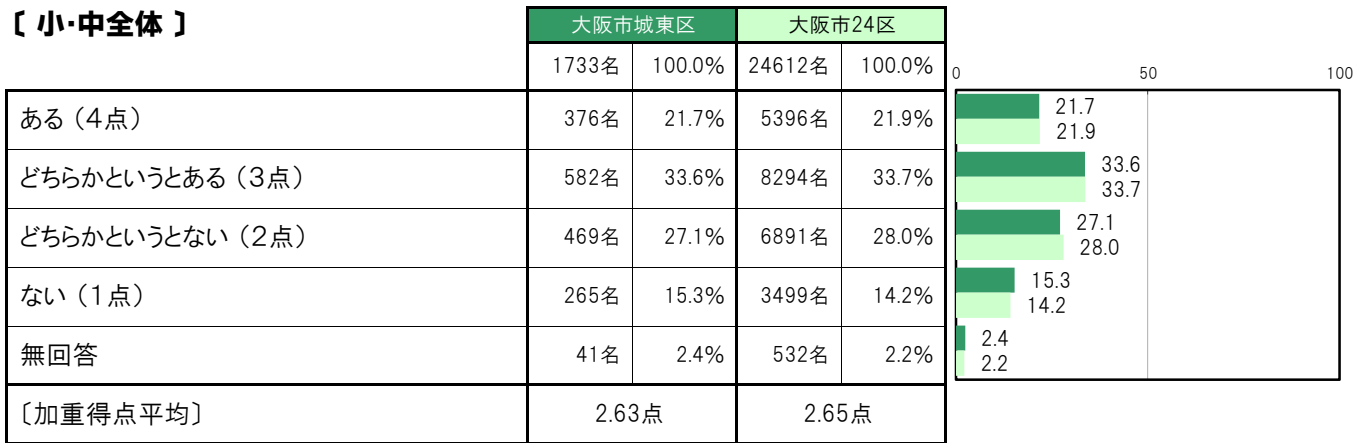
A-75.自分に自信がある【子ども 問26(1)】

大阪市城東区〔小・中全体〕では、「ある（４点）」376名 21.7%、「どちらかというところ（３点）」582名 33.6%、「どちらかというところない（２点）」469名 27.1%、「ない（１点）」265名 15.3%、〔加重得点平均〕は2.63点となっている。

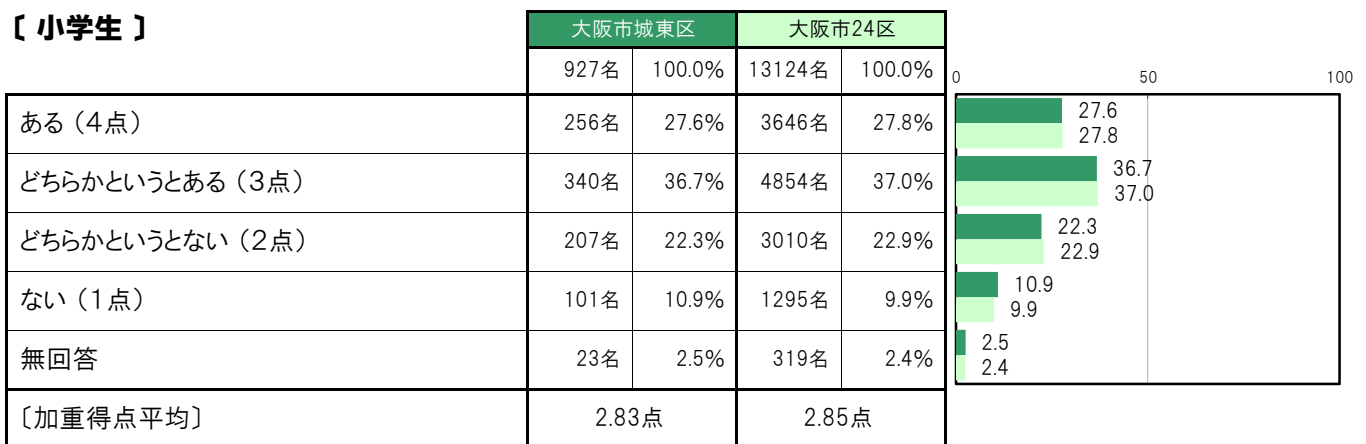
大阪市城東区〔小学生〕では、「ある（４点）」256名 27.6%、「どちらかというところ（３点）」340名 36.7%、「どちらかというところない（２点）」207名 22.3%、「ない（１点）」101名 10.9%、〔加重得点平均〕は2.83点となっている。

大阪市城東区〔中学生〕では、「ある（４点）」120名 14.9%、「どちらかというところ（３点）」242名 30.0%、「どちらかというところない（２点）」262名 32.5%、「ない（１点）」164名 20.3%、〔加重得点平均〕は2.40点となっている。

【小・中全体】



【小学生】



【中学生】



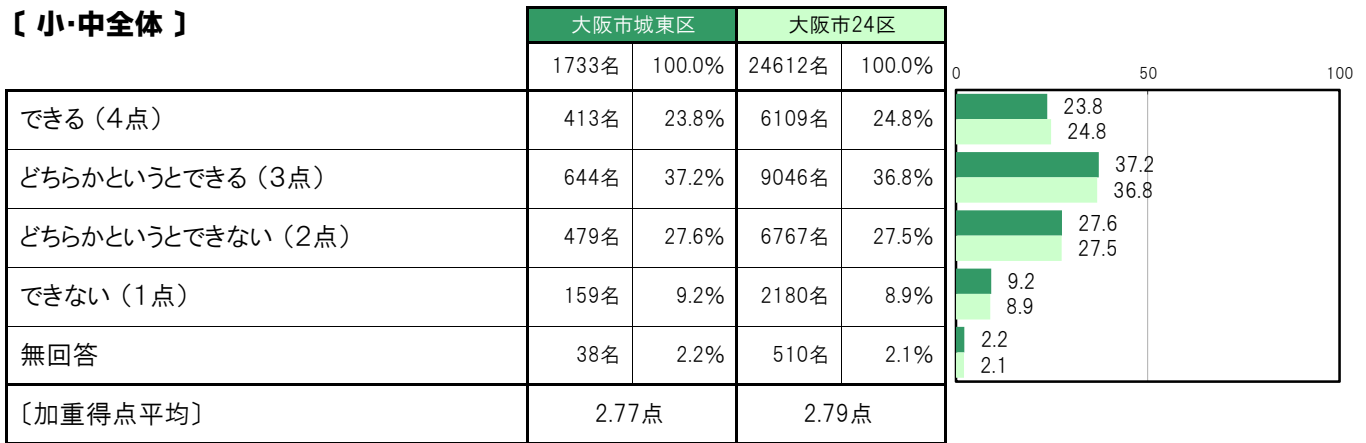
A-76. 自分の考えをはっきり相手に伝えられる【子ども 問26(2)】

大阪市城東区〔小・中全体〕では、「できる（4点）」413名 23.8%、「どちらかというところできる（3点）」644名 37.2%、「どちらかというところできない（2点）」479名 27.6%、「できない（1点）」159名 9.2%、〔加重得点平均〕は2.77点となっている。

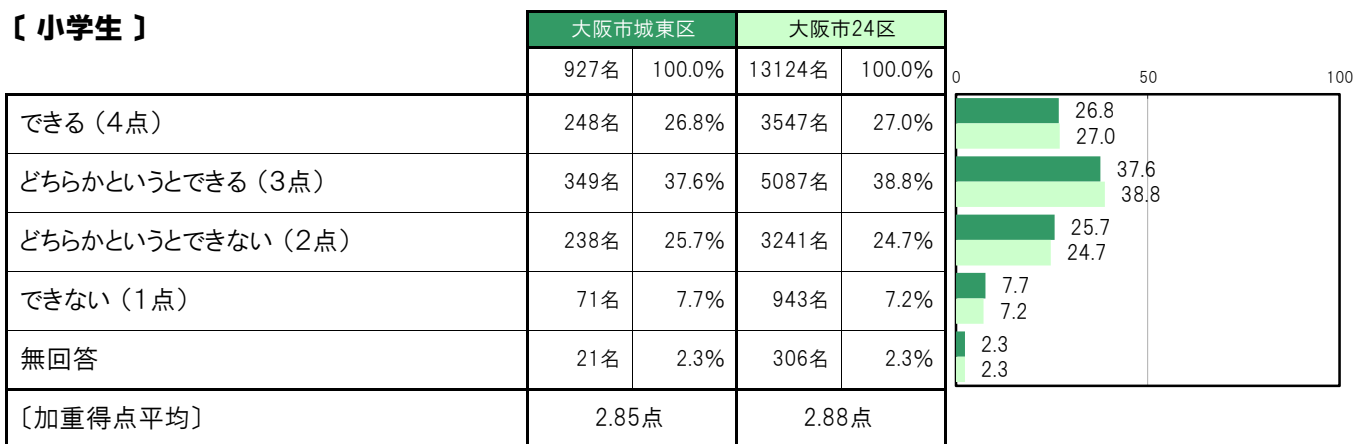
大阪市城東区〔小学生〕では、「できる（4点）」248名 26.8%、「どちらかというところできる（3点）」349名 37.6%、「どちらかというところできない（2点）」238名 25.7%、「できない（1点）」71名 7.7%、〔加重得点平均〕は2.85点となっている。

大阪市城東区〔中学生〕では、「できる（4点）」165名 20.5%、「どちらかというところできる（3点）」295名 36.6%、「どちらかというところできない（2点）」241名 29.9%、「できない（1点）」88名 10.9%、〔加重得点平均〕は2.68点となっている。

【小・中全体】



【小学生】



【中学生】



A-77.自分の将来の夢や目標を持っている【子ども 問26(3)】

大阪市城東区〔小・中全体〕では、「持っている(4点)」827名 47.7%、「どちらかというを持っている(3点)」362名 20.9%、「どちらかというを持っていない(2点)」260名 15.0%、「持っていない(1点)」253名 14.6%、〔加重得点平均〕は3.04点となっている。

大阪市城東区〔小学生〕では、「持っている(4点)」561名 60.5%、「どちらかというを持っている(3点)」163名 17.6%、「どちらかというを持っていない(2点)」86名 9.3%、「持っていない(1点)」101名 10.9%、〔加重得点平均〕は3.30点となっている。

大阪市城東区〔中学生〕では、「持っている(4点)」266名 33.0%、「どちらかというを持っている(3点)」199名 24.7%、「どちらかというを持っていない(2点)」174名 21.6%、「持っていない(1点)」152名 18.9%、〔加重得点平均〕は2.73点となっている。

【小・中全体】



【小学生】



【中学生】



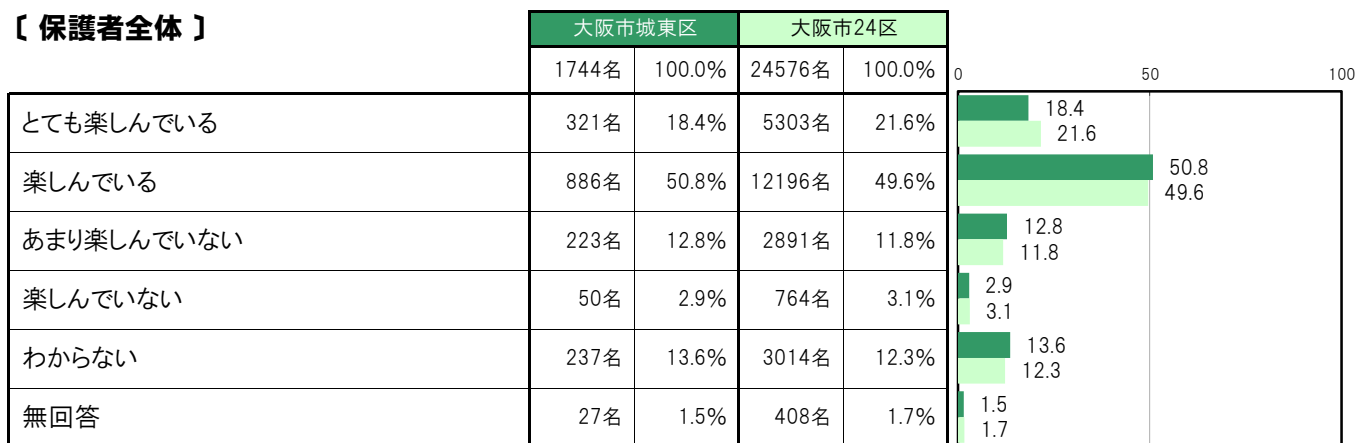
A-78.生活を楽しんでいるか【保護者 問22(1)】

大阪市城東区〔保護者全体〕では、「とても楽しんでいる」321名 18.4%、「楽しんでいる」886名 50.8%、「あまり楽しんでいない」223名 12.8%、「楽しんでいない」50名 2.9%、「わからない」237名 13.6%となっている。

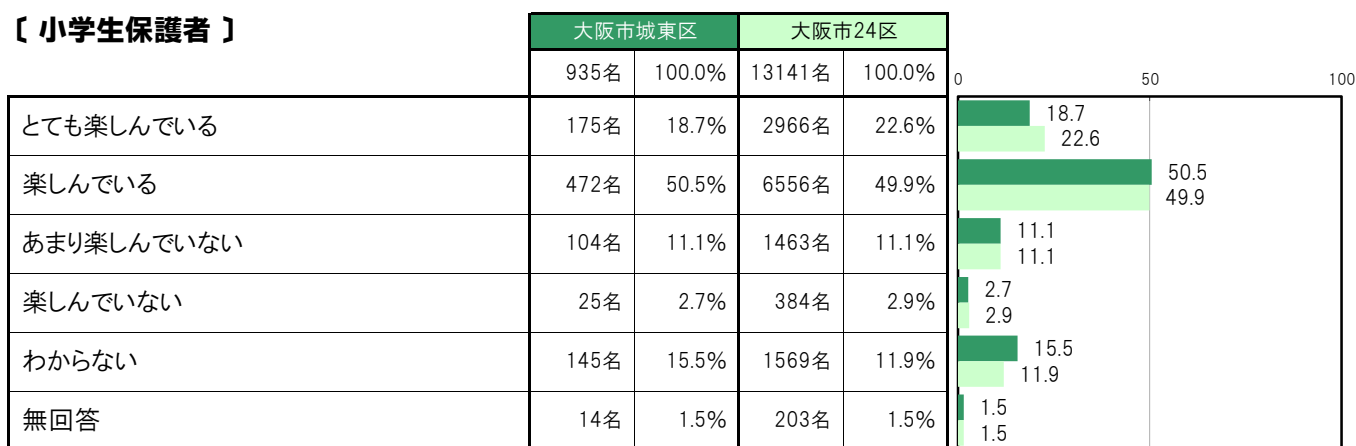
大阪市城東区〔小学生保護者〕では、「とても楽しんでいる」175名 18.7%、「楽しんでいる」472名 50.5%、「あまり楽しんでいない」104名 11.1%、「楽しんでいない」25名 2.7%、「わからない」145名 15.5%となっている。

大阪市城東区〔中学生保護者〕では、「とても楽しんでいる」146名 18.0%、「楽しんでいる」414名 51.2%、「あまり楽しんでいない」119名 14.7%、「楽しんでいない」25名 3.1%、「わからない」92名 11.4%となっている。

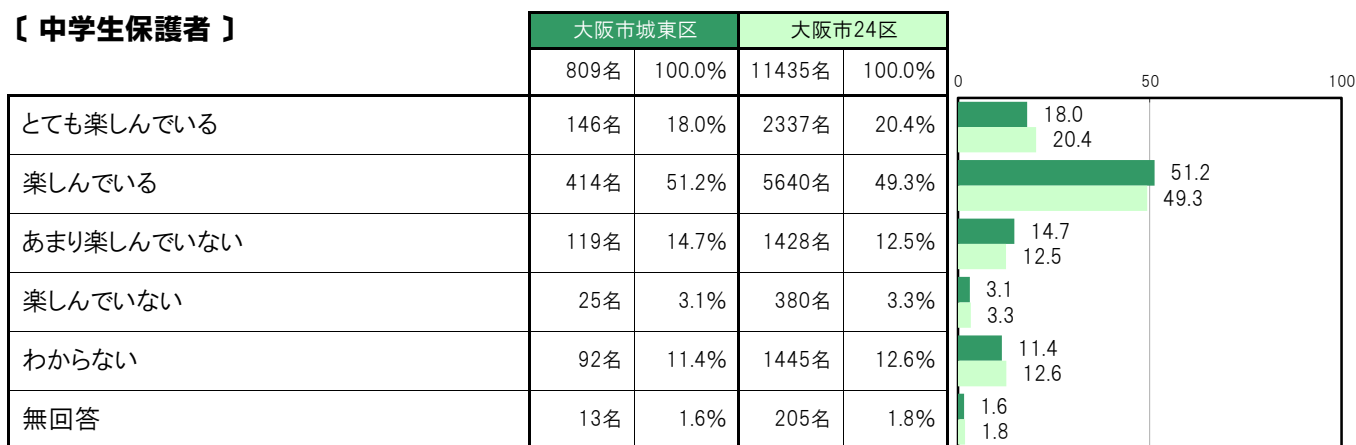
【保護者全体】



【小学生保護者】



【中学生保護者】



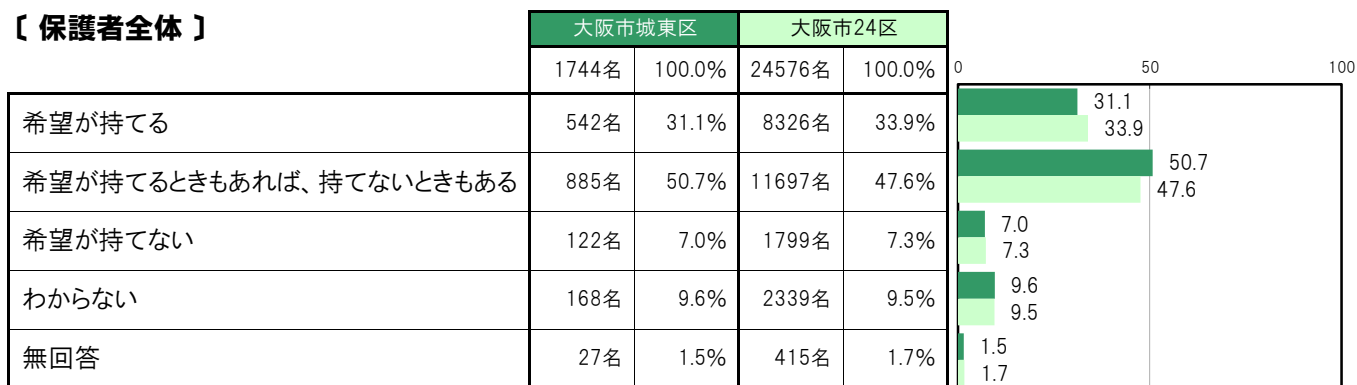
A-79. 将来に対する希望〔保護者 問22(2)〕

大阪市城東区〔保護者全体〕では、「希望が持てる」542名 31.1%、「希望が持てるときもあれば、持てないときもある」885名 50.7%、「希望が持てない」122名 7.0%、「わからない」168名 9.6%となっている。

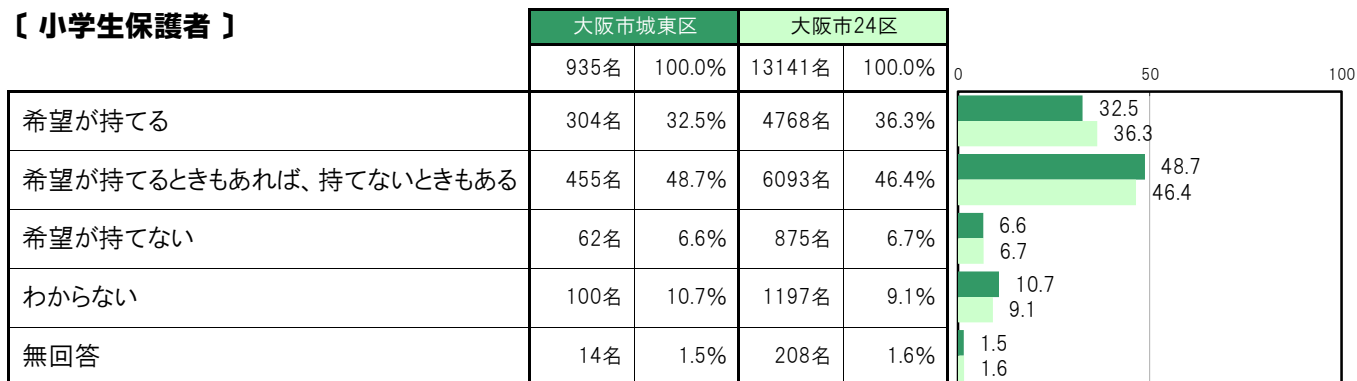
大阪市城東区〔小学生保護者〕では、「希望が持てる」304名 32.5%、「希望が持てるときもあれば、持てないときもある」455名 48.7%、「希望が持てない」62名 6.6%、「わからない」100名 10.7%となっている。

大阪市城東区〔中学生保護者〕では、「希望が持てる」238名 29.4%、「希望が持てるときもあれば、持てないときもある」430名 53.2%、「希望が持てない」60名 7.4%、「わからない」68名 8.4%となっている。

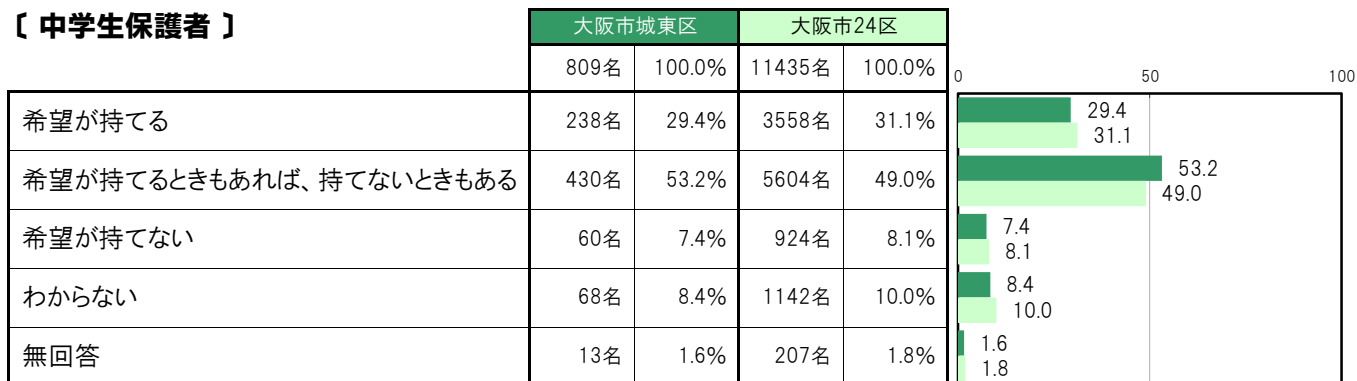
〔保護者全体〕



〔小学生保護者〕



〔中学生保護者〕



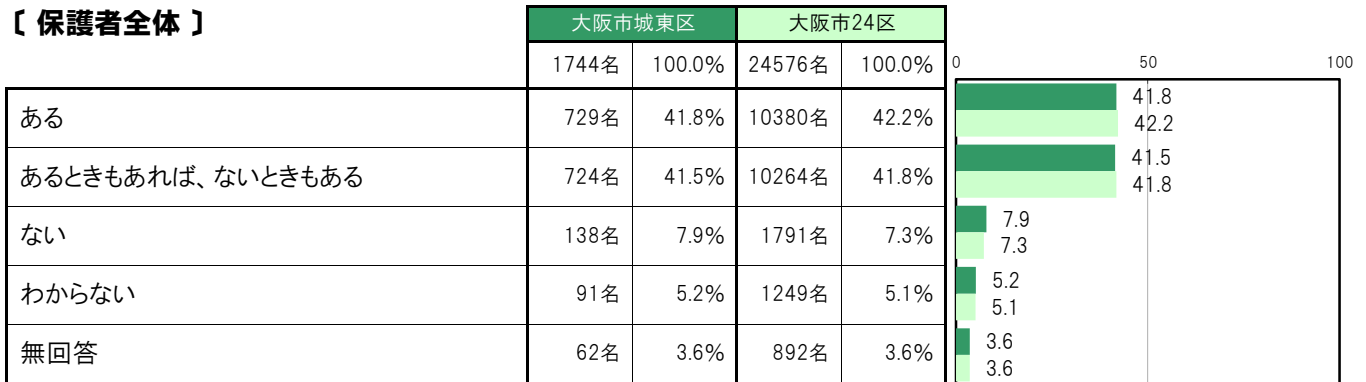
A-80. ストレスを発散できるもの【保護者 問22(3)】

大阪市城東区〔保護者全体〕では、「ある」729名 41.8%、「あるときもあれば、ないときもある」724名 41.5%、「ない」138名 7.9%、「わからない」91名 5.2%となっている。

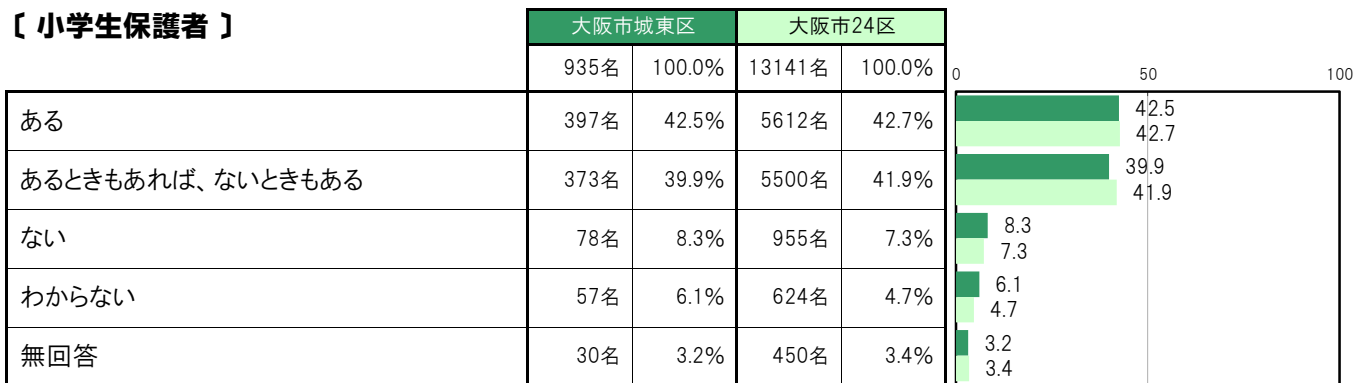
大阪市城東区〔小学生保護者〕では、「ある」397名 42.5%、「あるときもあれば、ないときもある」373名 39.9%、「ない」78名 8.3%、「わからない」57名 6.1%となっている。

大阪市城東区〔中学生保護者〕では、「ある」332名 41.0%、「あるときもあれば、ないときもある」351名 43.4%、「ない」60名 7.4%、「わからない」34名 4.2%となっている。

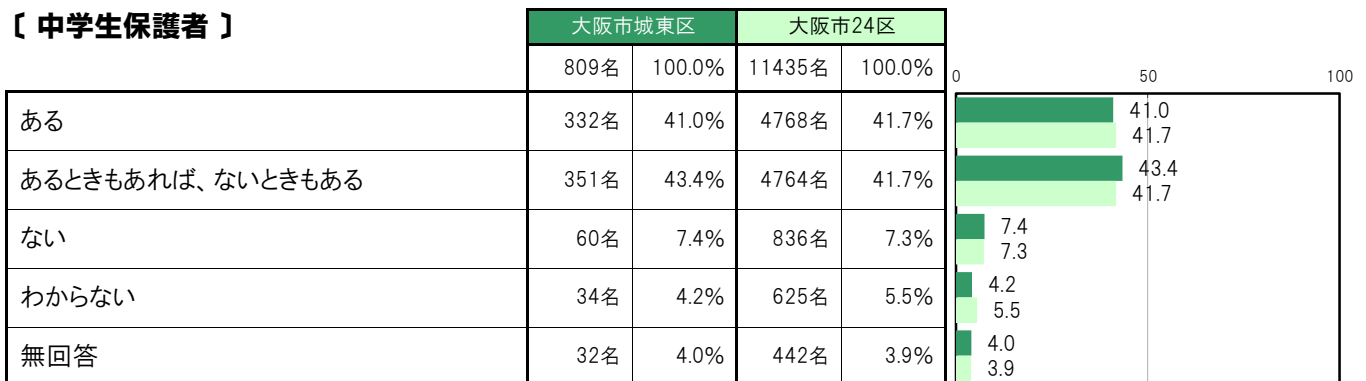
【保護者全体】



【小学生保護者】



【中学生保護者】



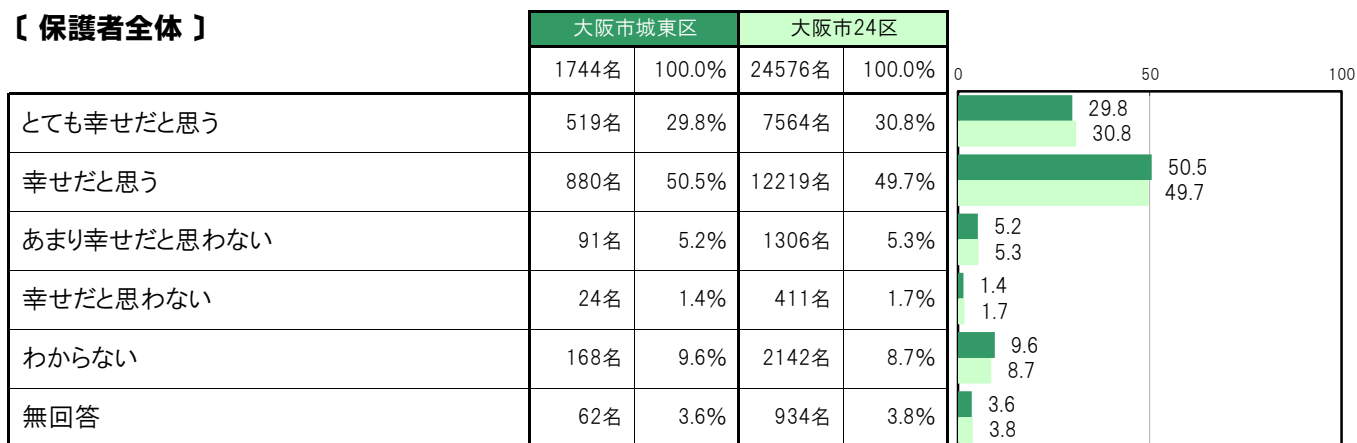
A-81.自分が幸せと思うか〔保護者 問22(4)〕

大阪市城東区〔保護者全体〕では、「とても幸せだと思う」519名 29.8%、「幸せだと思う」880名 50.5%、「あまり幸せだと思わない」91名 5.2%、「幸せだと思わない」24名 1.4%、「わからない」168名 9.6%となっている。

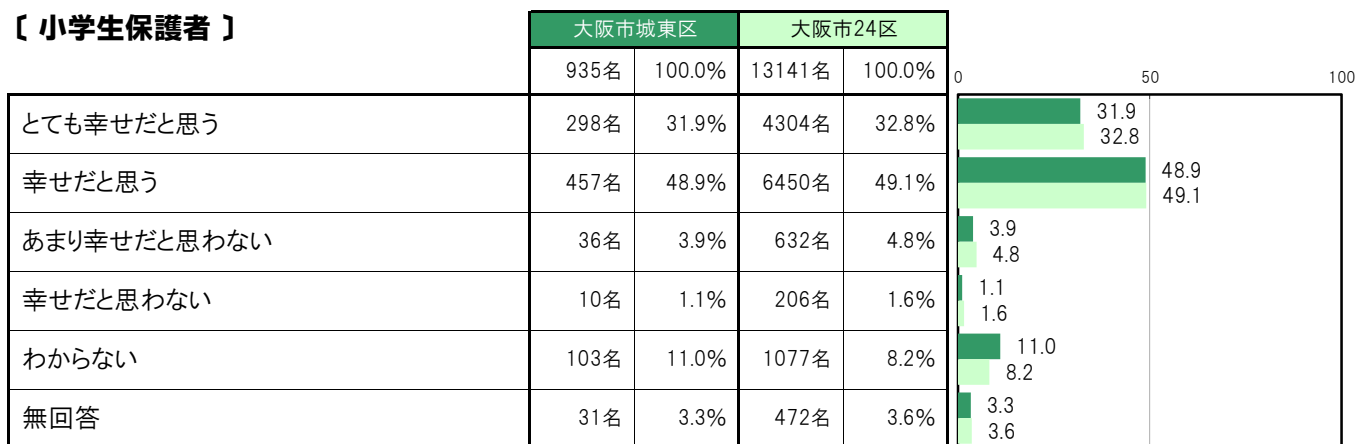
大阪市城東区〔小学生保護者〕では、「とても幸せだと思う」298名 31.9%、「幸せだと思う」457名 48.9%、「あまり幸せだと思わない」36名 3.9%、「幸せだと思わない」10名 1.1%、「わからない」103名 11.0%となっている。

大阪市城東区〔中学生保護者〕では、「とても幸せだと思う」221名 27.3%、「幸せだと思う」423名 52.3%、「あまり幸せだと思わない」55名 6.8%、「幸せだと思わない」14名 1.7%、「わからない」65名 8.0%となっている。

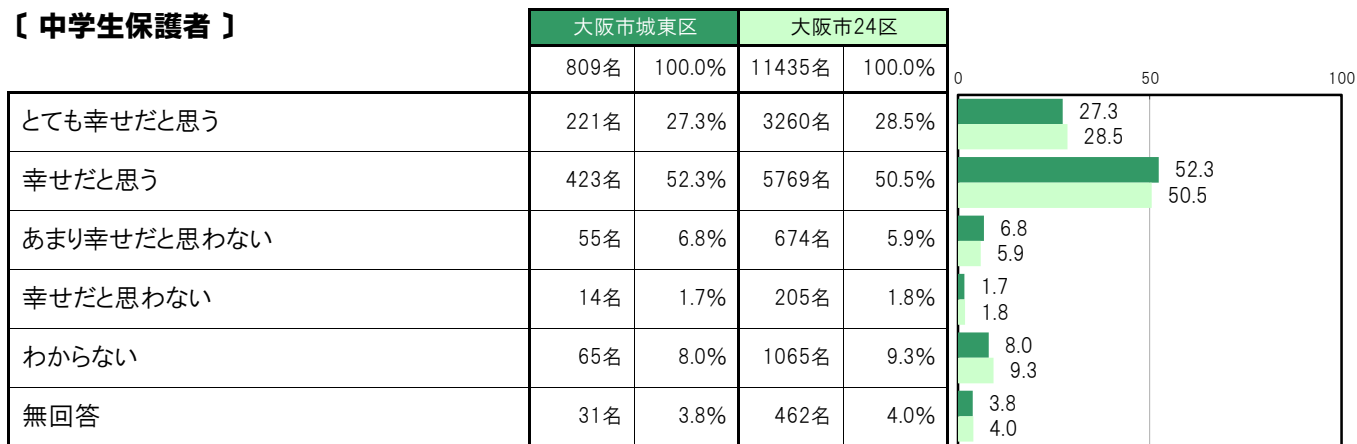
〔保護者全体〕



〔小学生保護者〕



〔中学生保護者〕



A-82.1年間での家族の新型コロナ感染回数【保護者 問27】

大阪市城東区〔保護者全体〕では、「0回(感染なし)」520名 29.8%、「1回」256名 14.7%、「2回」256名 14.7%、「3回」226名 13.0%、「4回」238名 13.6%、「5回」109名 6.3%、「6回以上」73名 4.2%、〔平均回数〕は2.1回となっている。

大阪市城東区〔小学生保護者〕では、「0回(感染なし)」278名 29.7%、「1回」134名 14.3%、「2回」138名 14.8%、「3回」117名 12.5%、「4回」123名 13.2%、「5回」66名 7.1%、「6回以上」41名 4.4%、〔平均回数〕は2.1回となっている。

大阪市城東区〔中学生保護者〕では、「0回(感染なし)」242名 29.9%、「1回」122名 15.1%、「2回」118名 14.6%、「3回」109名 13.5%、「4回」115名 14.2%、「5回」43名 5.3%、「6回以上」32名 4.0%、〔平均回数〕は2.0回となっている。

【保護者全体】

	大阪市城東区		大阪市24区		0	50	100
	人数	割合	人数	割合			
0回(感染なし)	520名	29.8%	6960名	28.3%	29.8	28.3	
1回	256名	14.7%	3791名	15.4%	14.7	15.4	
2回	256名	14.7%	3545名	14.4%	14.7	14.4	
3回	226名	13.0%	3416名	13.9%	13.0	13.9	
4回	238名	13.6%	3191名	13.0%	13.6	13.0	
5回	109名	6.3%	1546名	6.3%	6.3	6.3	
6回以上	73名	4.2%	1035名	4.2%	4.2	4.2	
無回答	66名	3.8%	1092名	4.4%	3.8	4.4	
〔平均回数〕	2.1回		2.1回				

【小学生保護者】

	大阪市城東区		大阪市24区		0	50	100
	人数	割合	人数	割合			
0回(感染なし)	278名	29.7%	3764名	28.6%	29.7	28.6	
1回	134名	14.3%	1964名	14.9%	14.3	14.9	
2回	138名	14.8%	1841名	14.0%	14.8	14.0	
3回	117名	12.5%	1798名	13.7%	12.5	13.7	
4回	123名	13.2%	1756名	13.4%	13.2	13.4	
5回	66名	7.1%	848名	6.5%	7.1	6.5	
6回以上	41名	4.4%	574名	4.4%	4.4	4.4	
無回答	38名	4.1%	596名	4.5%	4.1	4.5	
〔平均回数〕	2.1回		2.1回				

【 中学生保護者 】

	大阪市城東区		大阪市24区		0	50	100
	809名	100.0%	11435名	100.0%			
0回(感染なし)	242名	29.9%	3196名	27.9%	29.9	27.9	
1回	122名	15.1%	1827名	16.0%	15.1	16.0	
2回	118名	14.6%	1704名	14.9%	14.6	14.9	
3回	109名	13.5%	1618名	14.1%	13.5	14.1	
4回	115名	14.2%	1435名	12.5%	14.2	12.5	
5回	43名	5.3%	698名	6.1%	5.3	6.1	
6回以上	32名	4.0%	461名	4.0%	4.0	4.0	
無回答	28名	3.5%	496名	4.3%	3.5	4.3	
[平均回数]	2.0回		2.1回				

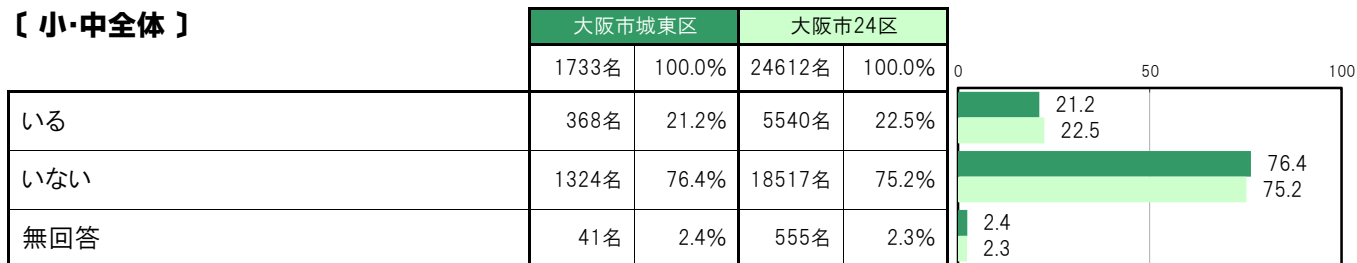
A-83.あなたが世話をしている人はいですか【子ども 問29(1)】

大阪市城東区〔小・中全体〕では、「いる」368名 21.2%、「いない」1324名 76.4%となっている。

大阪市城東区〔小学生〕では、「いる」241名 26.0%、「いない」662名 71.4%となっている。

大阪市城東区〔中学生〕では、「いる」127名 15.8%、「いない」662名 82.1%となっている。

【小・中全体】



【小学生】



【中学生】



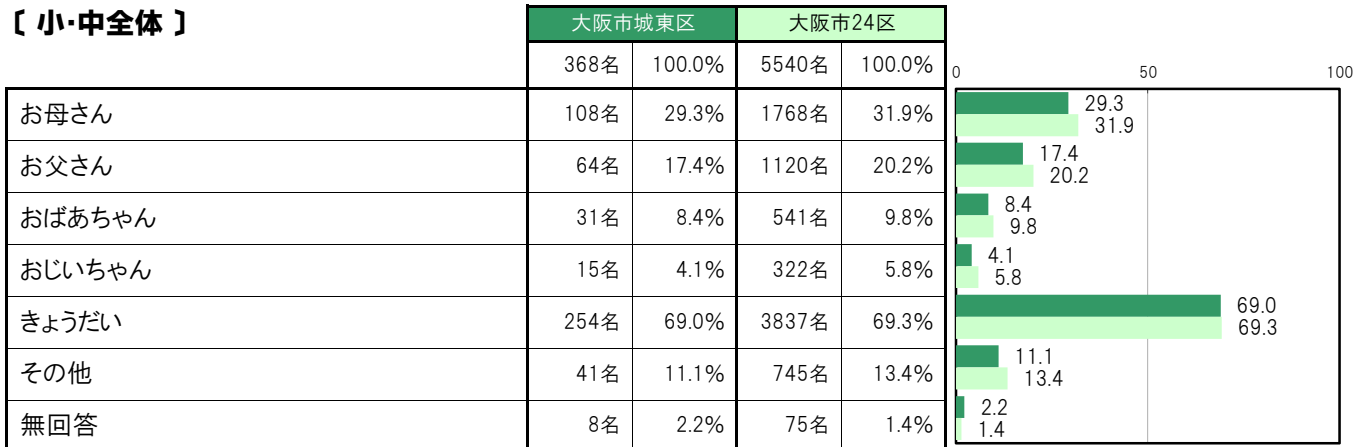
A-84.あなたが世話をしている人【子ども 問29(2)】

大阪市城東区〔小・中全体〕では、「お母さん」108名 29.3%、「お父さん」64名 17.4%、「おばあちゃん」31名 8.4%、「おじいちゃん」15名 4.1%、「きょうだい」254名 69.0%、「その他」41名 11.1%となっている。

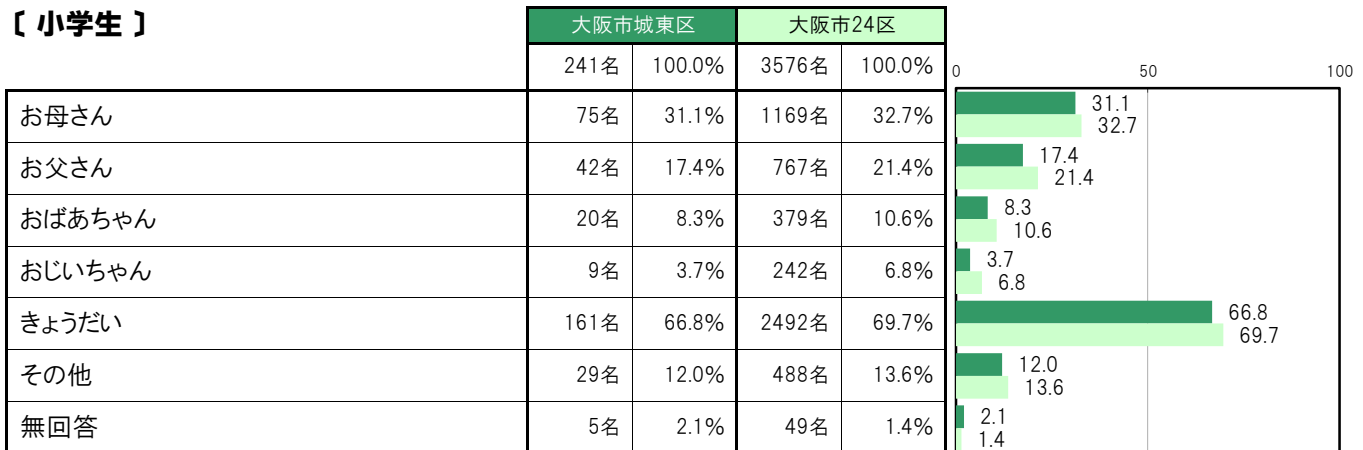
大阪市城東区〔小学生〕では、「お母さん」75名 31.1%、「お父さん」42名 17.4%、「おばあちゃん」20名 8.3%、「おじいちゃん」9名 3.7%、「きょうだい」161名 66.8%、「その他」29名 12.0%となっている。

大阪市城東区〔中学生〕では、「お母さん」33名 26.0%、「お父さん」22名 17.3%、「おばあちゃん」11名 8.7%、「おじいちゃん」6名 4.7%、「きょうだい」93名 73.2%、「その他」12名 9.4%となっている。

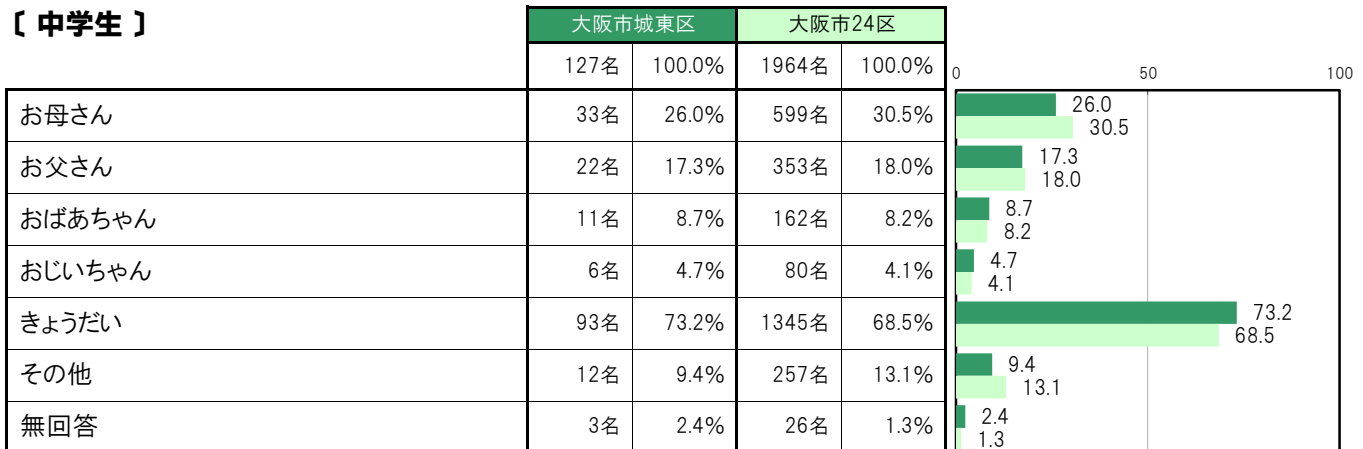
【小・中全体】



【小学生】



【中学生】



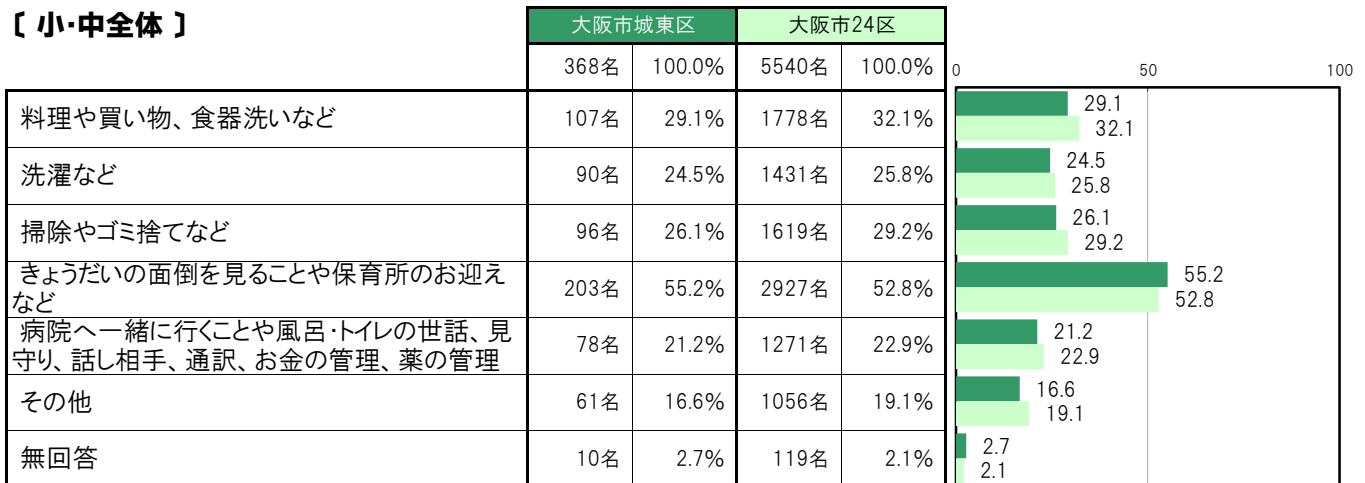
A-85. あなたが行っている世話の内容【子ども 問29(3)】

大阪市城東区〔小・中全体〕では、「料理や買い物、食器洗いなど」107名 29.1%、「洗濯など」90名 24.5%、「掃除やゴミ捨てなど」96名 26.1%、「きょうだいの面倒を見ることや保育所のお迎えなど」203名 55.2%、「病院へ一緒に行くことや風呂・トイレの世話、見守り、話し相手、通訳、お金の管理、薬の管理など」78名 21.2%、「その他」61名 16.6%となっている。

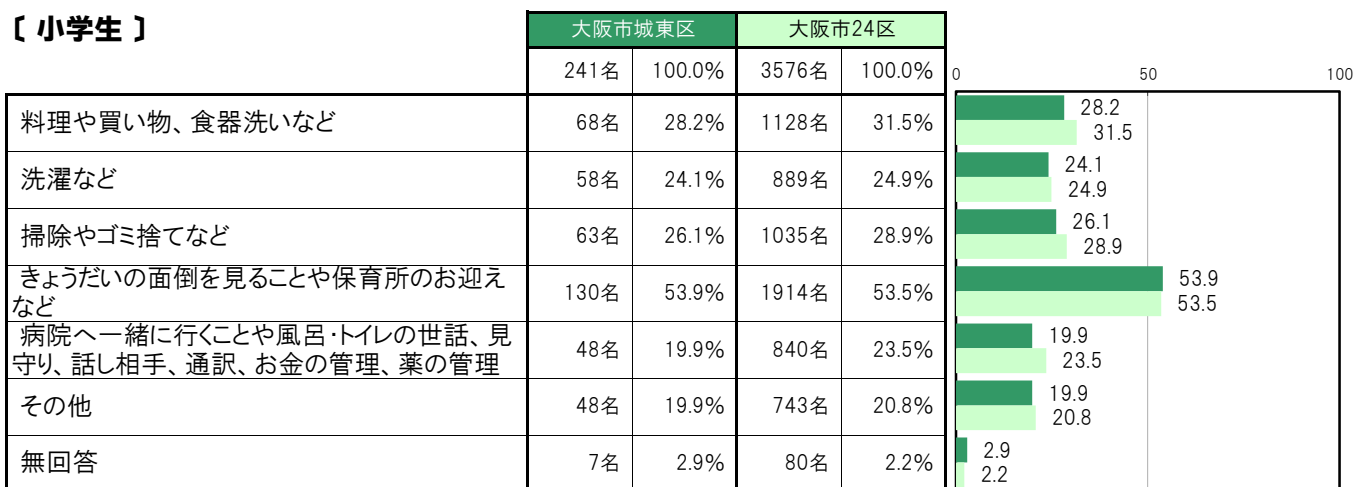
大阪市城東区〔小学生〕では、「料理や買い物、食器洗いなど」68名 28.2%、「洗濯など」58名 24.1%、「掃除やゴミ捨てなど」63名 26.1%、「きょうだいの面倒を見ることや保育所のお迎えなど」130名 53.9%、「病院へ一緒に行くことや風呂・トイレの世話、見守り、話し相手、通訳、お金の管理、薬の管理など」48名 19.9%、「その他」48名 19.9%となっている。

大阪市城東区〔中学生〕では、「料理や買い物、食器洗いなど」39名 30.7%、「洗濯など」32名 25.2%、「掃除やゴミ捨てなど」33名 26.0%、「きょうだいの面倒を見ることや保育所のお迎えなど」73名 57.5%、「病院へ一緒に行くことや風呂・トイレの世話、見守り、話し相手、通訳、お金の管理、薬の管理など」30名 23.6%、「その他」13名 10.2%となっている。

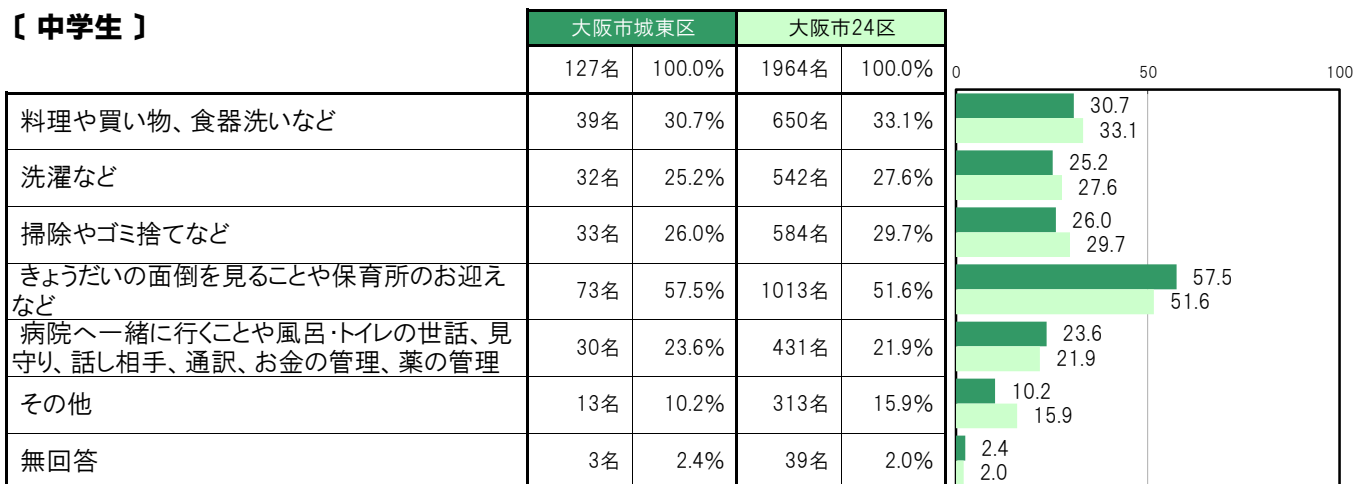
【小・中全体】



【小学生】



【中学生】



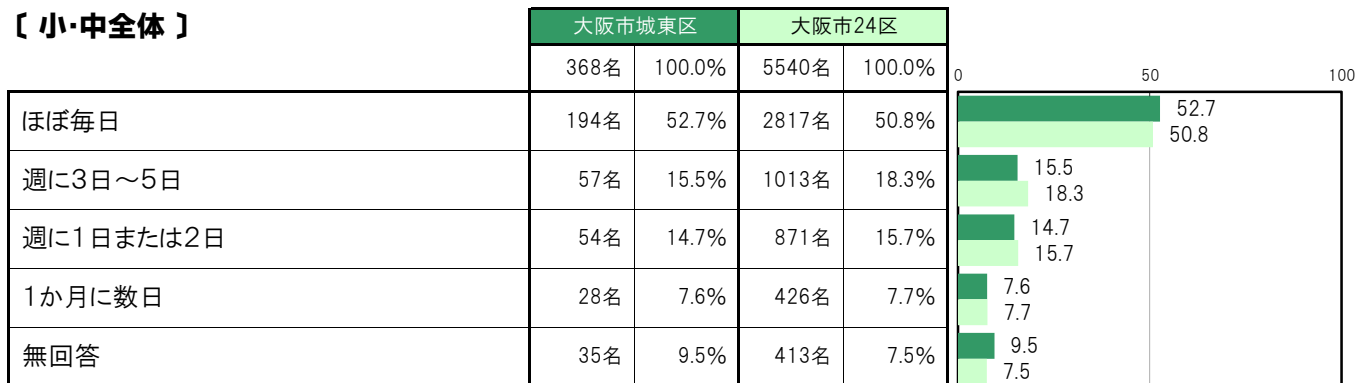
A-86.あなたが世話をしている頻度【子ども 問29(5)】

大阪市城東区〔小・中全体〕では、「ほぼ毎日」194名 52.7%、「週に3日～5日」57名 15.5%、「週に1日または2日」54名 14.7%、「1か月に数日」28名 7.6%となっている。

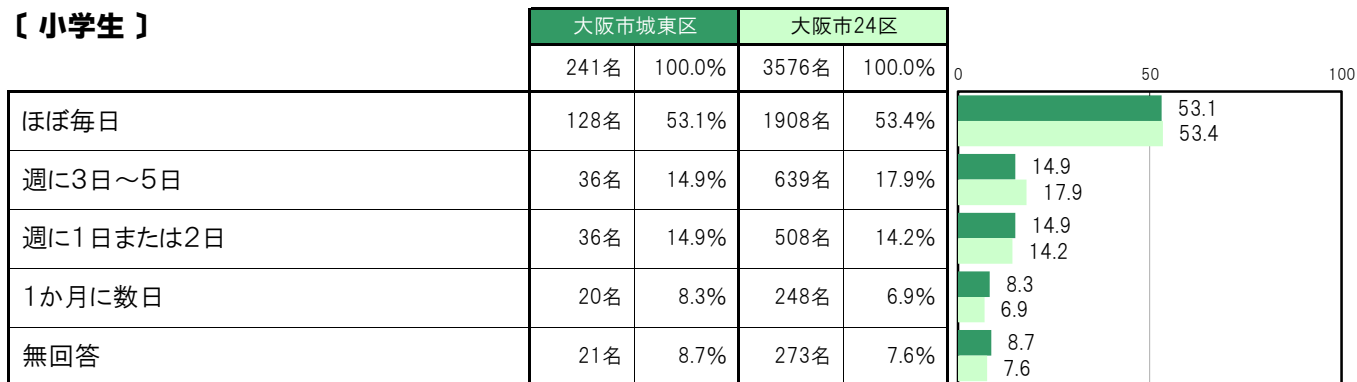
大阪市城東区〔小学生〕では、「ほぼ毎日」128名 53.1%、「週に3日～5日」36名 14.9%、「週に1日または2日」36名 14.9%、「1か月に数日」20名 8.3%となっている。

大阪市城東区〔中学生〕では、「ほぼ毎日」66名 52.0%、「週に3日～5日」21名 16.5%、「週に1日または2日」18名 14.2%、「1か月に数日」8名 6.3%となっている。

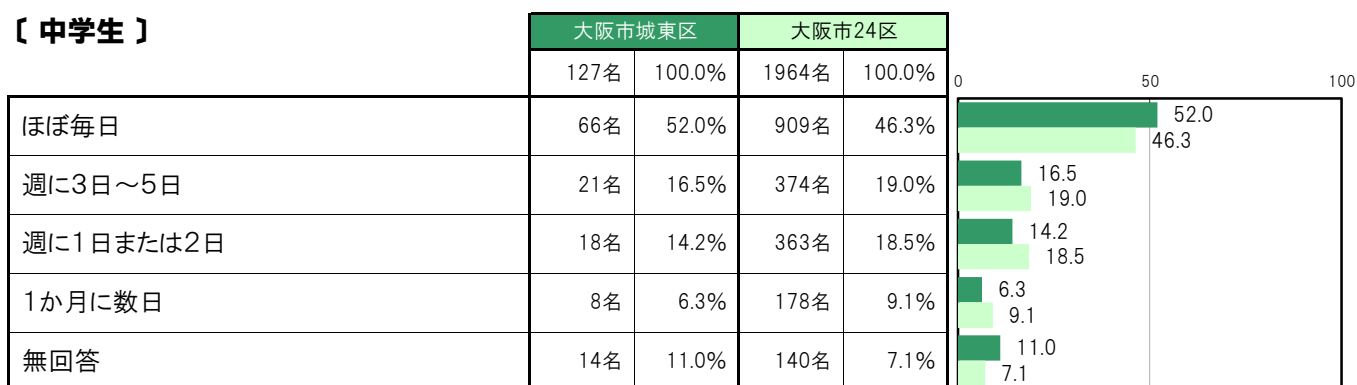
〔小・中全体〕



〔小学生〕



〔中学生〕



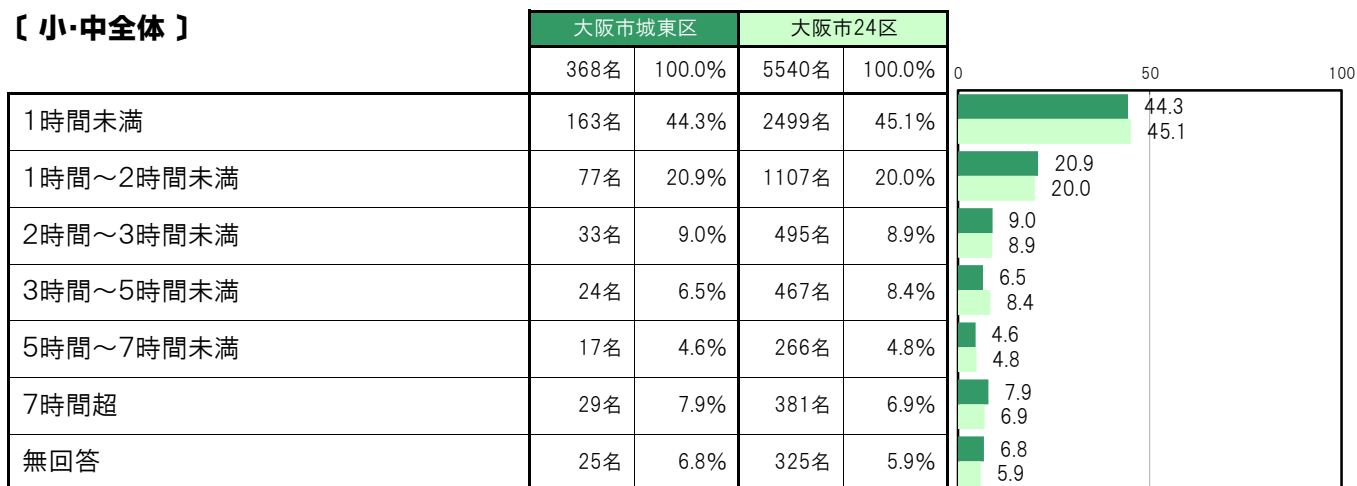
A-87.学校がある日に世話をしている時間【子ども 問29(6)】

大阪市城東区〔小・中全体〕では、「1時間未満」163名 44.3%、「1時間～2時間未満」77名 20.9%、「2時間～3時間未満」33名 9.0%、「3時間～5時間未満」24名 6.5%、「5時間～7時間未満」17名 4.6%、「7時間超」29名 7.9%となっている。

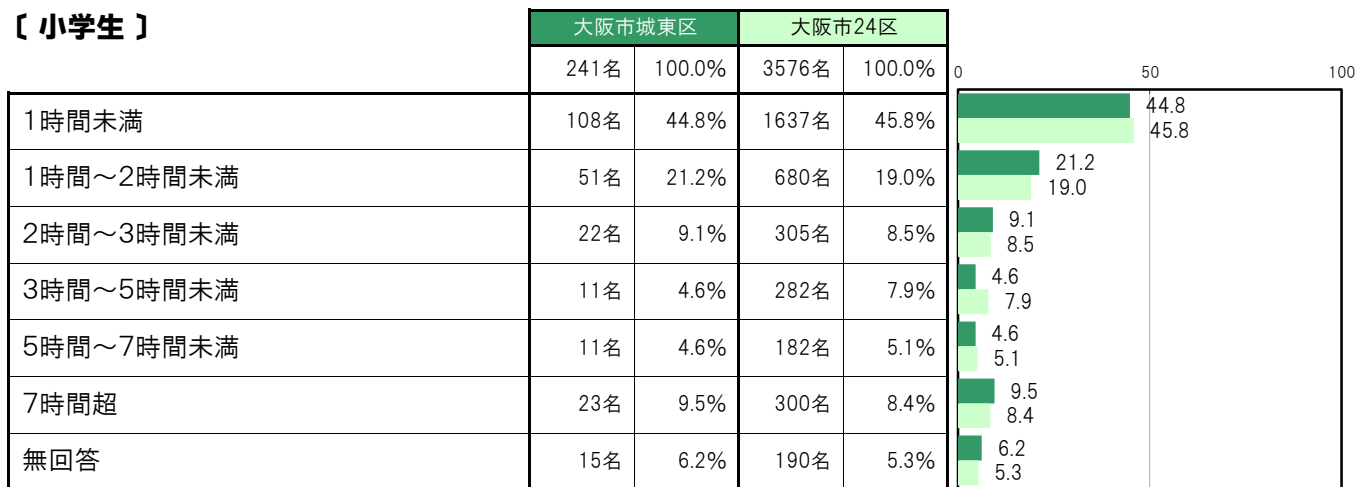
大阪市城東区〔小学生〕では、「1時間未満」108名 44.8%、「1時間～2時間未満」51名 21.2%、「2時間～3時間未満」22名 9.1%、「3時間～5時間未満」11名 4.6%、「5時間～7時間未満」11名 4.6%、「7時間超」23名 9.5%となっている。

大阪市城東区〔中学生〕では、「1時間未満」55名 43.3%、「1時間～2時間未満」26名 20.5%、「2時間～3時間未満」11名 8.7%、「3時間～5時間未満」13名 10.2%、「5時間～7時間未満」6名 4.7%、「7時間超」6名 4.7%となっている。

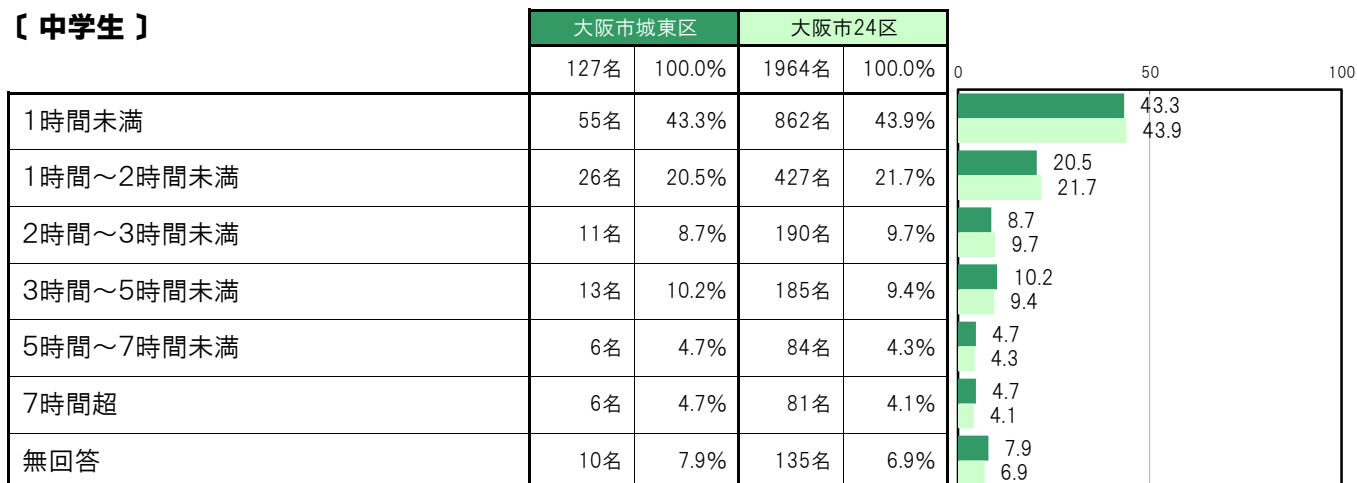
【小・中全体】



【小学生】



【中学生】



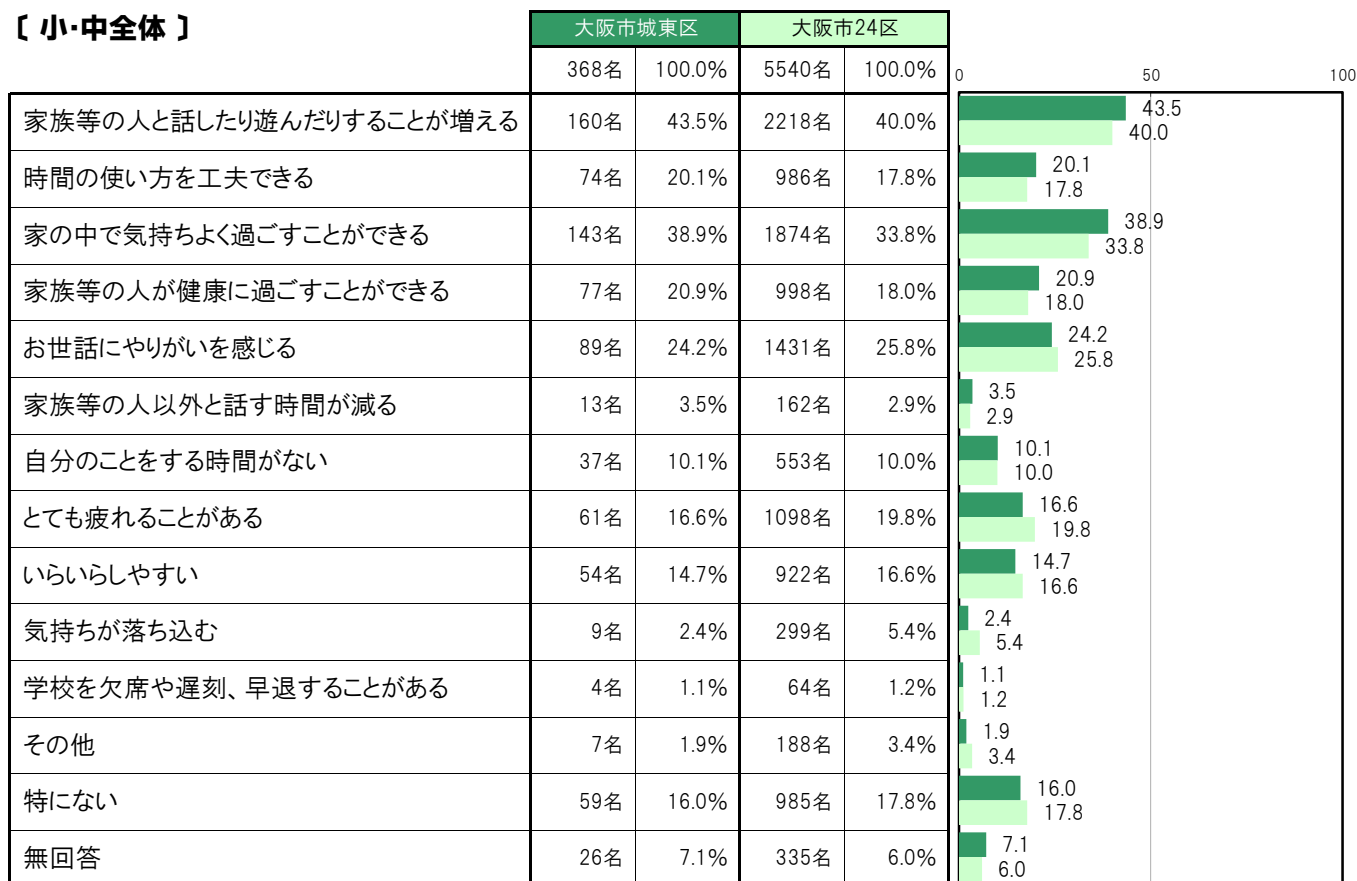
A-88. あなたが世話をやっていることで経験していること【子ども 問29(7)】

大阪市城東区〔小・中全体〕では、「家族等の人と話したり遊んだりすることが増える」160名 43.5%、「家の中で気持ちよく過ごすことができる」143名 38.9%、「お世話にやりがいを感じる」89名 24.2%、「家族等の人健康に過ごすことができる」77名 20.9%、「時間の使い方を工夫できる」74名 20.1%の順に高くなっている。

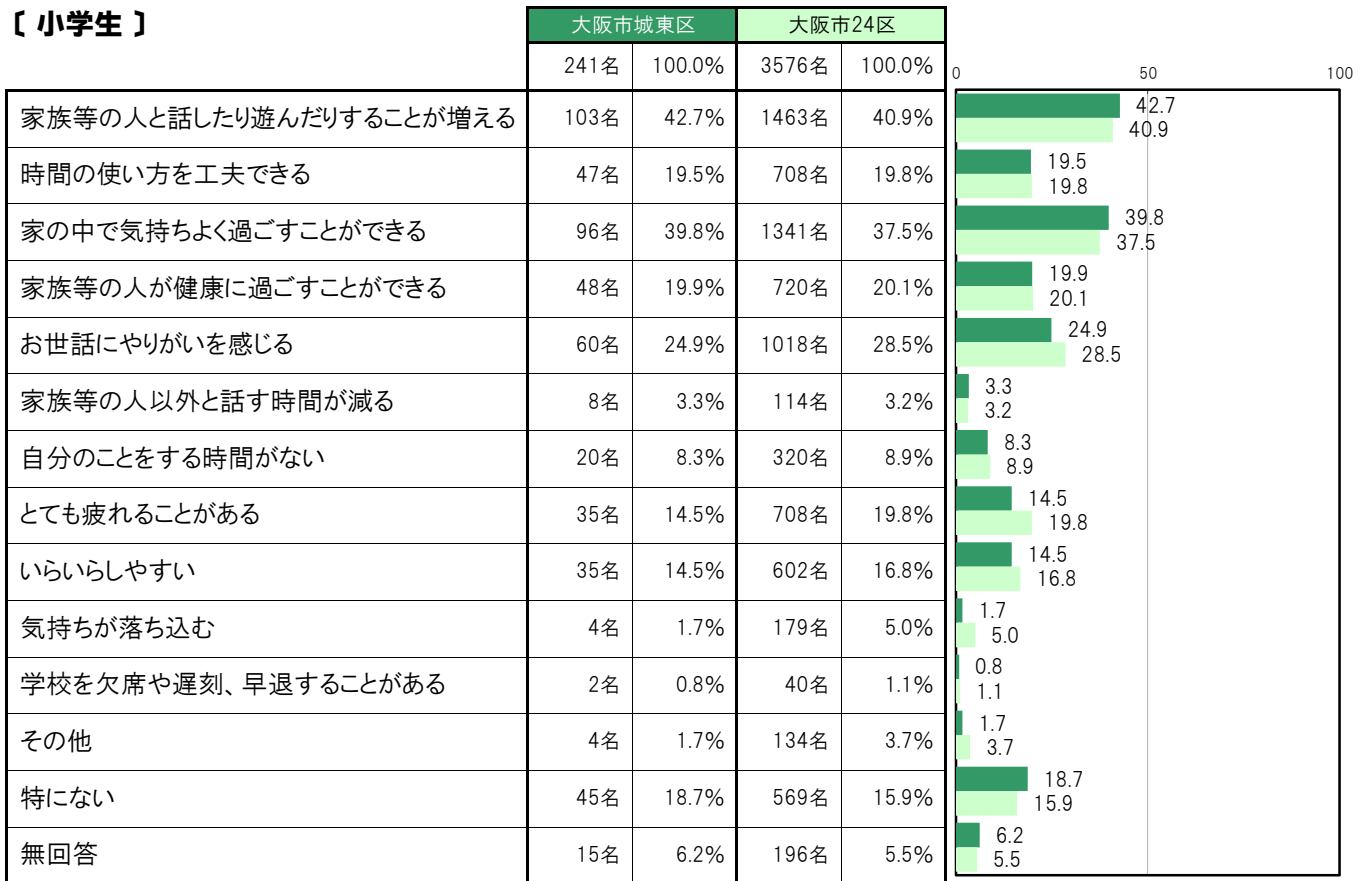
大阪市城東区〔小学生〕では、「家族等の人と話したり遊んだりすることが増える」103名 42.7%、「家の中で気持ちよく過ごすことができる」96名 39.8%、「お世話にやりがいを感じる」60名 24.9%、「家族等の人健康に過ごすことができる」48名 19.9%、「時間の使い方を工夫できる」47名 19.5%の順に高くなっている。

大阪市城東区〔中学生〕では、「家族等の人と話したり遊んだりすることが増える」57名 44.9%、「家の中で気持ちよく過ごすことができる」47名 37.0%、「家族等の人健康に過ごすことができる」29名 22.8%、「お世話にやりがいを感じる」29名 22.8%、「時間の使い方を工夫できる」27名 21.3%の順に高くなっている。

【小・中全体】



【小学生】



【中学生】

