

(3) 教育環境

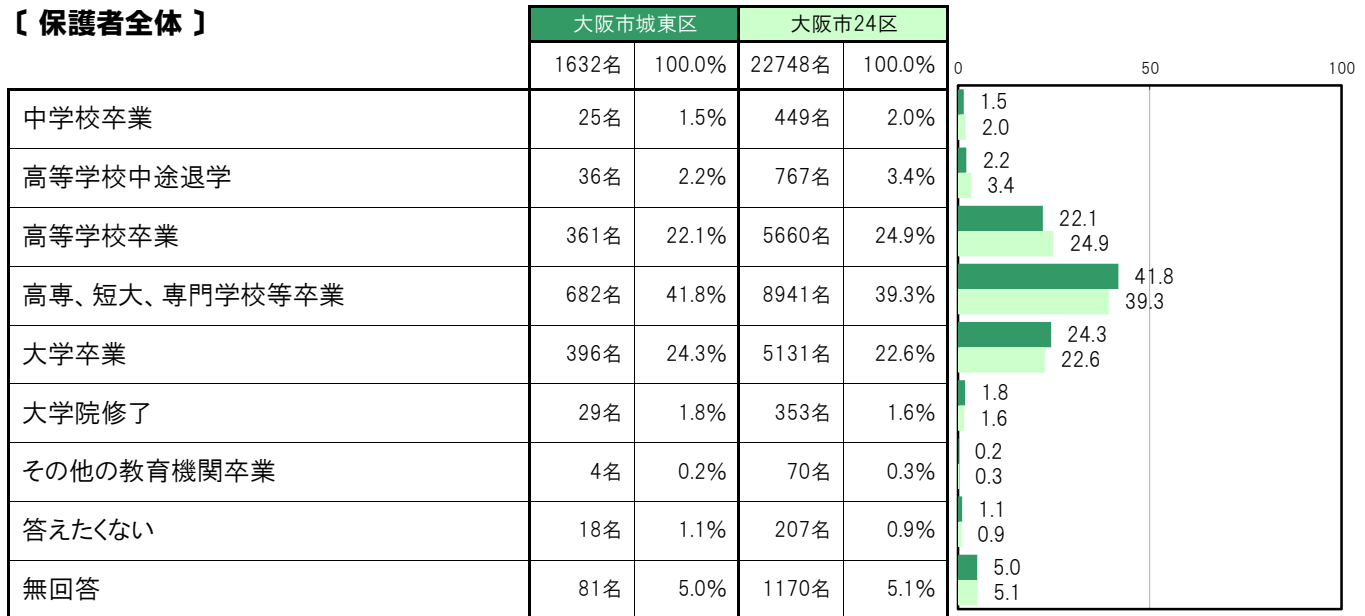
A-89. 母親の最終学歴〔保護者 問9〕

大阪市城東区〔保護者全体〕では、「中学校卒業」25名 1.5%、「高等学校中途退学」36名 2.2%、「高等学校卒業」361名 22.1%、「高専、短大、専門学校等卒業」682名 41.8%、「大学卒業」396名 24.3%、「大学院修了」29名 1.8%、「その他の教育機関卒業」4名 0.2%、「答えたくない」18名 1.1%となっている。

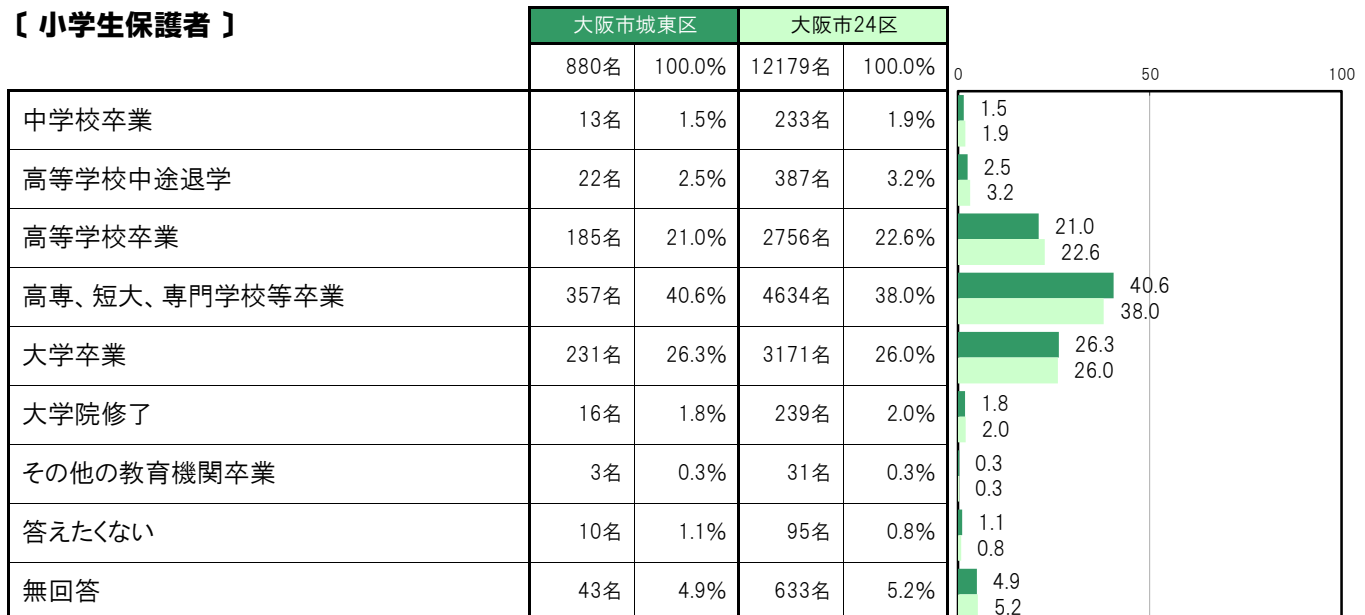
大阪市城東区〔小学生保護者〕では、「中学校卒業」13名 1.5%、「高等学校中途退学」22名 2.5%、「高等学校卒業」185名 21.0%、「高専、短大、専門学校等卒業」357名 40.6%、「大学卒業」231名 26.3%、「大学院修了」16名 1.8%、「その他の教育機関卒業」3名 0.3%、「答えたくない」10名 1.1%となっている。

大阪市城東区〔中学生保護者〕では、「中学校卒業」12名 1.6%、「高等学校中途退学」14名 1.9%、「高等学校卒業」176名 23.4%、「高専、短大、専門学校等卒業」325名 43.2%、「大学卒業」165名 21.9%、「大学院修了」13名 1.7%、「その他の教育機関卒業」1名 0.1%、「答えたくない」8名 1.1%となっている。

〔保護者全体〕



〔小学生保護者〕



〔 中学生保護者 〕

	大阪市城東区		大阪市24区		0	50	100
	752名	100.0%	10569名	100.0%			
中学校卒業	12名	1.6%	216名	2.0%	1.6	2.0	
高等学校中途退学	14名	1.9%	380名	3.6%	1.9	3.6	
高等学校卒業	176名	23.4%	2904名	27.5%	23.4	27.5	
高専、短大、専門学校等卒業	325名	43.2%	4307名	40.8%	43.2	40.8	
大学卒業	165名	21.9%	1960名	18.5%	21.9	18.5	
大学院修了	13名	1.7%	114名	1.1%	1.7	1.1	
その他の教育機関卒業	1名	0.1%	39名	0.4%	0.1	0.4	
答えたくない	8名	1.1%	112名	1.1%	1.1	1.1	
無回答	38名	5.1%	537名	5.1%	5.1	5.1	

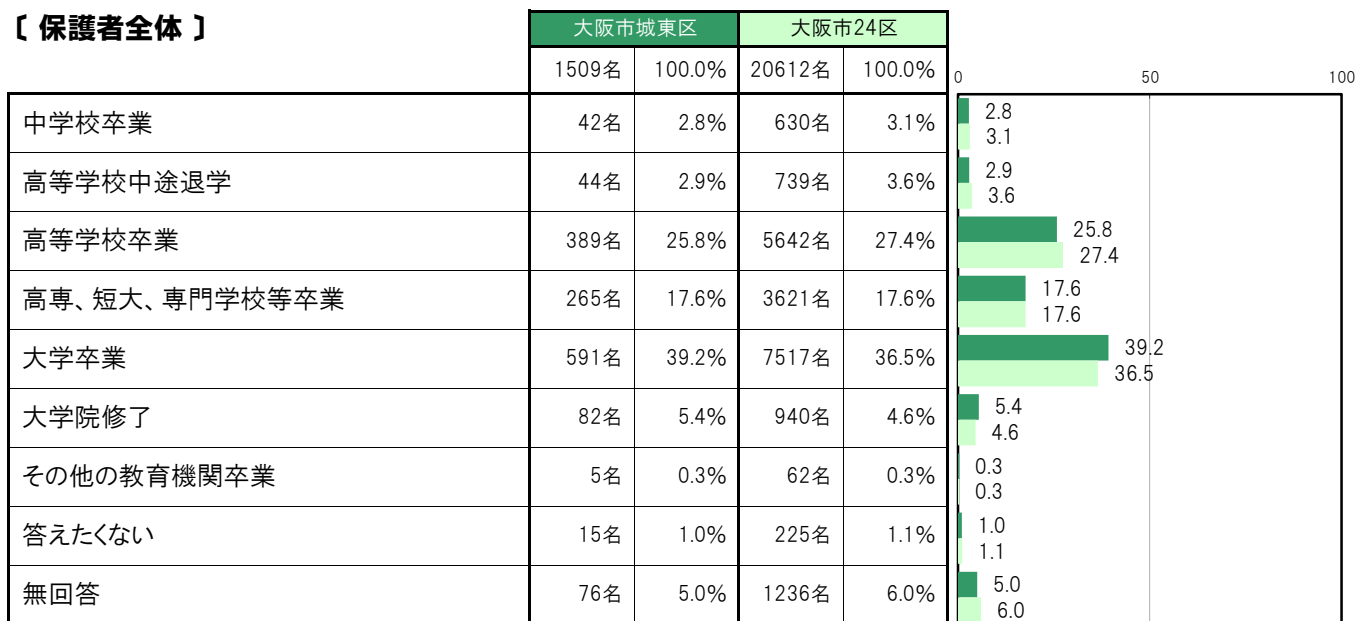
A-90. 父親の最終学歴〔保護者 問9〕

大阪市城東区〔保護者全体〕では、「中学校卒業」42名 2.8%、「高等学校中途退学」44名 2.9%、「高等学校卒業」389名 25.8%、「高専、短大、専門学校等卒業」265名 17.6%、「大学卒業」591名 39.2%、「大学院修了」82名 5.4%、「その他の教育機関卒業」5名 0.3%、「答えたくない」15名 1.0%となっている。

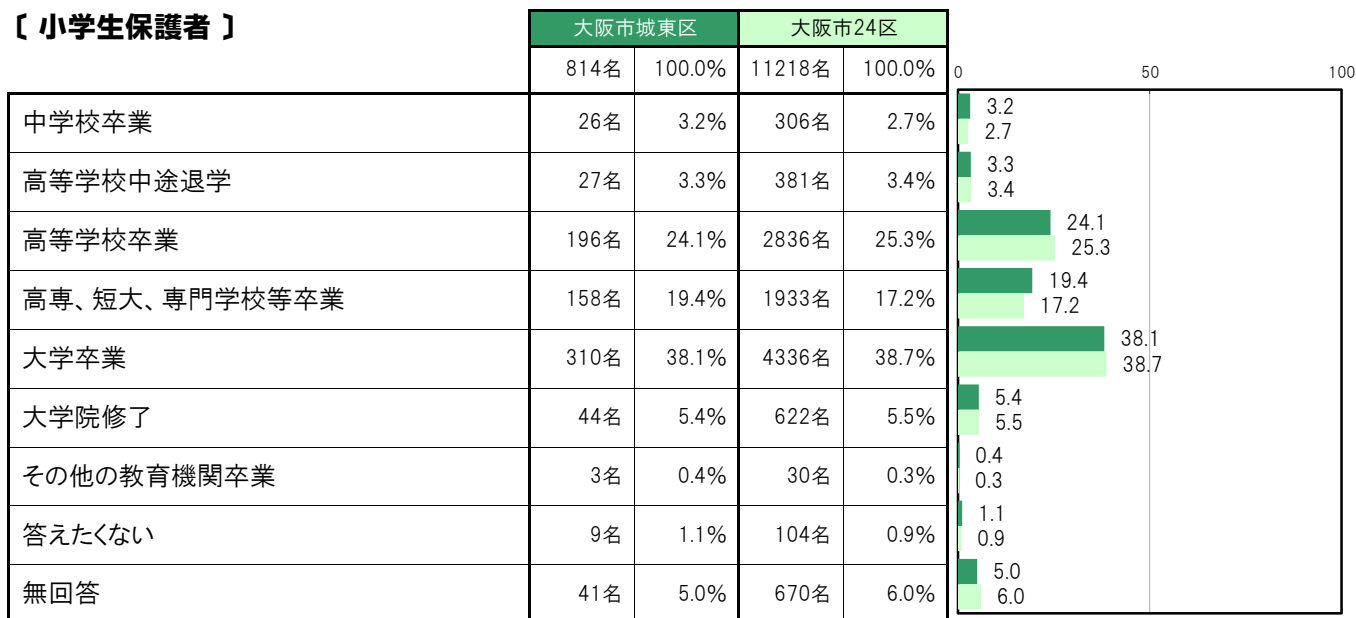
大阪市城東区〔小学生保護者〕では、「中学校卒業」26名 3.2%、「高等学校中途退学」27名 3.3%、「高等学校卒業」196名 24.1%、「高専、短大、専門学校等卒業」158名 19.4%、「大学卒業」310名 38.1%、「大学院修了」44名 5.4%、「その他の教育機関卒業」3名 0.4%、「答えたくない」9名 1.1%となっている。

大阪市城東区〔中学生保護者〕では、「中学校卒業」16名 2.3%、「高等学校中途退学」17名 2.4%、「高等学校卒業」193名 27.8%、「高専、短大、専門学校等卒業」107名 15.4%、「大学卒業」281名 40.4%、「大学院修了」38名 5.5%、「その他の教育機関卒業」2名 0.3%、「答えたくない」6名 0.9%となっている。

〔保護者全体〕



〔小学生保護者〕



〔中学生保護者〕

	大阪市城東区		大阪市24区		0	50	100
	695名	100.0%	9394名	100.0%			
中学校卒業	16名	2.3%	324名	3.4%	2.3	3.4	
高等学校中途退学	17名	2.4%	358名	3.8%	2.4	3.8	
高等学校卒業	193名	27.8%	2806名	29.9%	27.8	29.9	
高専、短大、専門学校等卒業	107名	15.4%	1688名	18.0%	15.4	18.0	
大学卒業	281名	40.4%	3181名	33.9%	40.4	33.9	
大学院修了	38名	5.5%	318名	3.4%	5.5	3.4	
その他の教育機関卒業	2名	0.3%	32名	0.3%	0.3	0.3	
答えたくない	6名	0.9%	121名	1.3%	0.9	1.3	
無回答	35名	5.0%	566名	6.0%	5.0	6.0	

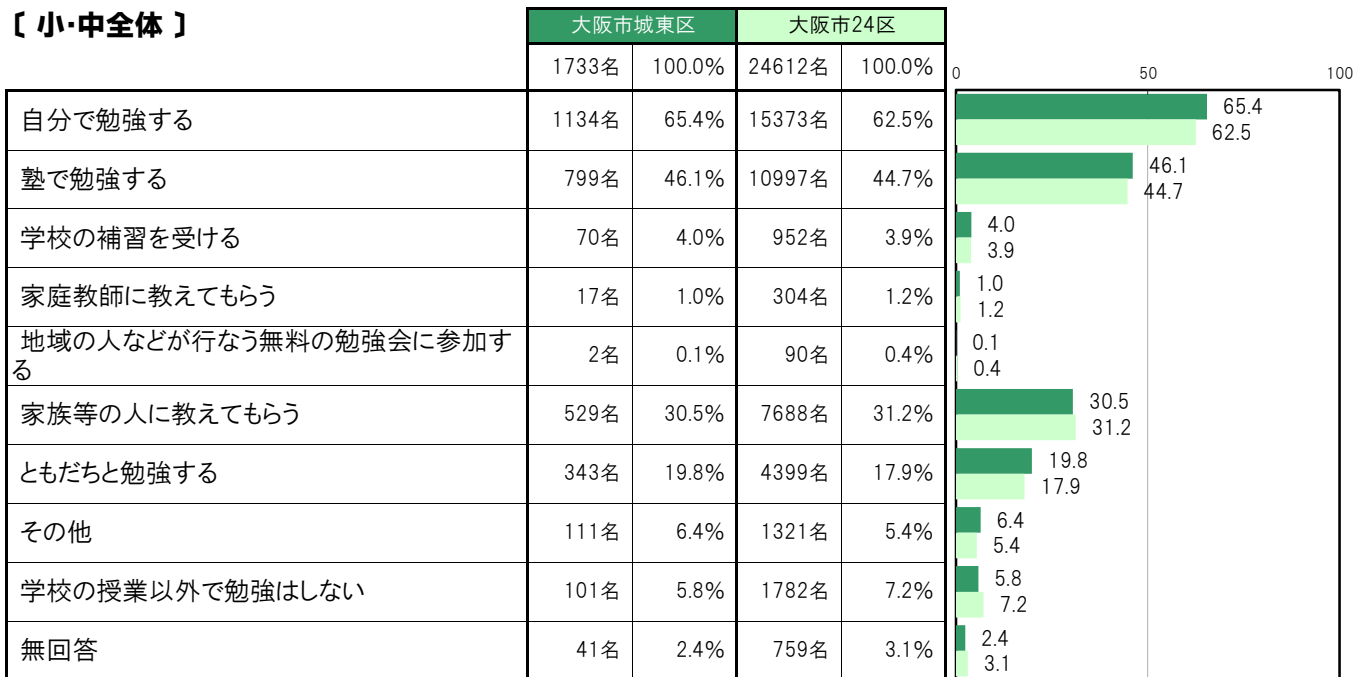
A-91.学校以外での勉強【子ども 問12】

大阪市城東区〔小・中全体〕では、「自分で勉強する」1134名 65.4%、「塾で勉強する」799名 46.1%、「学校の補習を受ける」70名 4.0%、「家庭教師に教えてもらう」17名 1.0%、「地域の人などが行なう無料の勉強会に参加する」2名 0.1%、「家族等の人に教えてもらう」529名 30.5%、「ともだちと勉強する」343名 19.8%、「その他」111名 6.4%、「学校の授業以外で勉強はしない」101名 5.8%となっている。

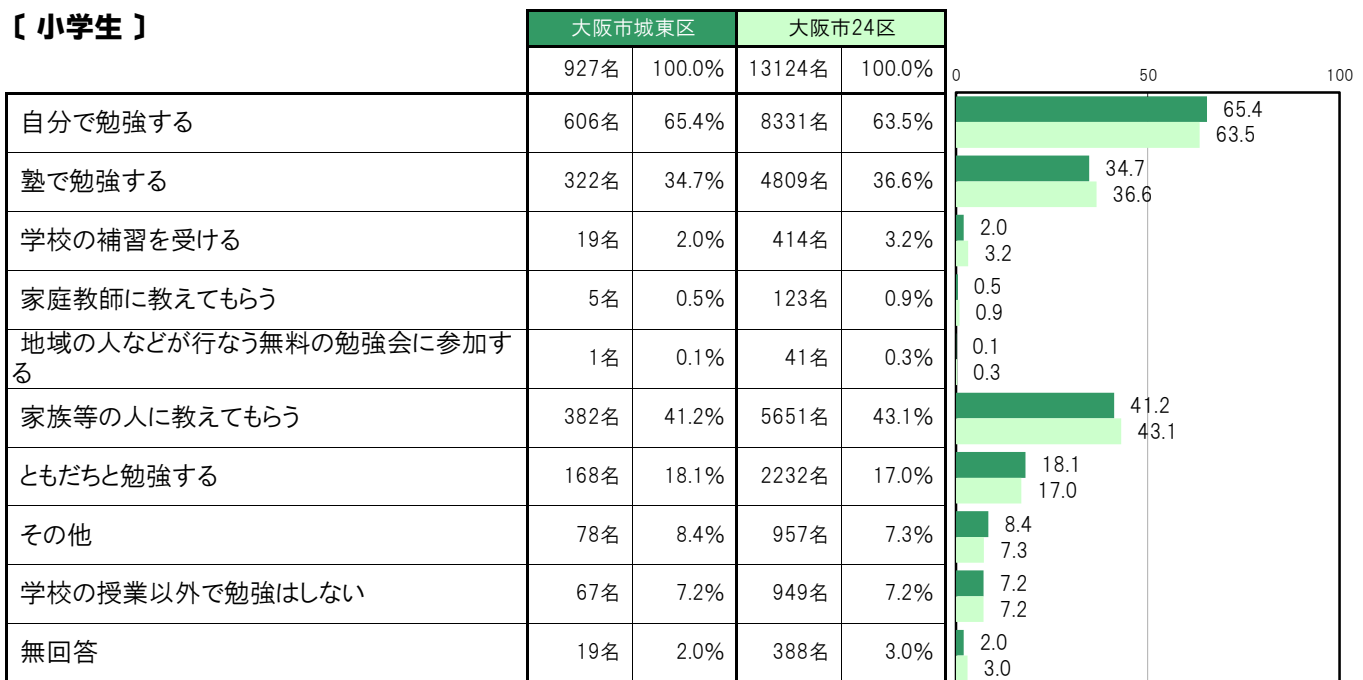
大阪市城東区〔小学生〕では、「自分で勉強する」606名 65.4%、「塾で勉強する」322名 34.7%、「学校の補習を受ける」19名 2.0%、「家庭教師に教えてもらう」5名 0.5%、「地域の人などが行なう無料の勉強会に参加する」1名 0.1%、「家族等の人に教えてもらう」382名 41.2%、「ともだちと勉強する」168名 18.1%、「その他」78名 8.4%、「学校の授業以外で勉強はしない」67名 7.2%となっている。

大阪市城東区〔中学生〕では、「自分で勉強する」528名 65.5%、「塾で勉強する」477名 59.2%、「学校の補習を受ける」51名 6.3%、「家庭教師に教えてもらう」12名 1.5%、「地域の人などが行なう無料の勉強会に参加する」1名 0.1%、「家族等の人に教えてもらう」147名 18.2%、「ともだちと勉強する」175名 21.7%、「その他」33名 4.1%、「学校の授業以外で勉強はしない」34名 4.2%となっている。

〔小・中全体〕



〔小学生〕



〔中学生〕

	大阪市城東区		大阪市24区		0	50	100
	806名	100.0%	11488名	100.0%			
自分で勉強する	528名	65.5%	7042名	61.3%	65.5	61.3	
塾で勉強する	477名	59.2%	6188名	53.9%	59.2	53.9	
学校の補習を受ける	51名	6.3%	538名	4.7%	6.3	4.7	
家庭教師に教えてもらう	12名	1.5%	181名	1.6%	1.5	1.6	
地域の人などが行なう無料の勉強会に参加する	1名	0.1%	49名	0.4%	0.1	0.4	
家族等の人に教えてもらう	147名	18.2%	2037名	17.7%	18.2	17.7	
ともだちと勉強する	175名	21.7%	2167名	18.9%	21.7	18.9	
その他	33名	4.1%	364名	3.2%	4.1	3.2	
学校の授業以外で勉強はしない	34名	4.2%	833名	7.3%	4.2	7.3	
無回答	22名	2.7%	371名	3.2%	2.7	3.2	

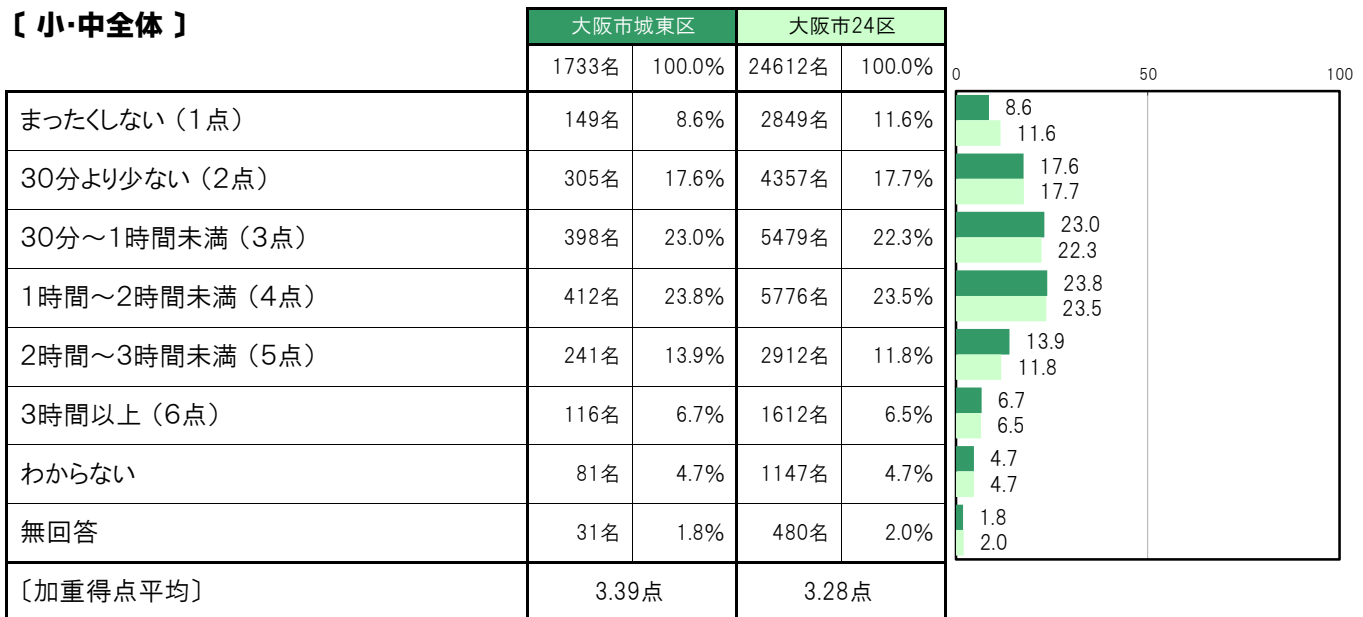
A-92.授業時間以外での1日の勉強／平日【子ども 問13①】

大阪市城東区〔小・中全体〕では、「まったくしない（1点）」149名 8.6%、「30分より少ない（2点）」305名 17.6%、「30分～1時間未満（3点）」398名 23.0%、「1時間～2時間未満（4点）」412名 23.8%、「2時間～3時間未満（5点）」241名 13.9%、「3時間以上（6点）」116名 6.7%、「わからない」81名 4.7%、〔加重得点平均〕は3.39点となっている。

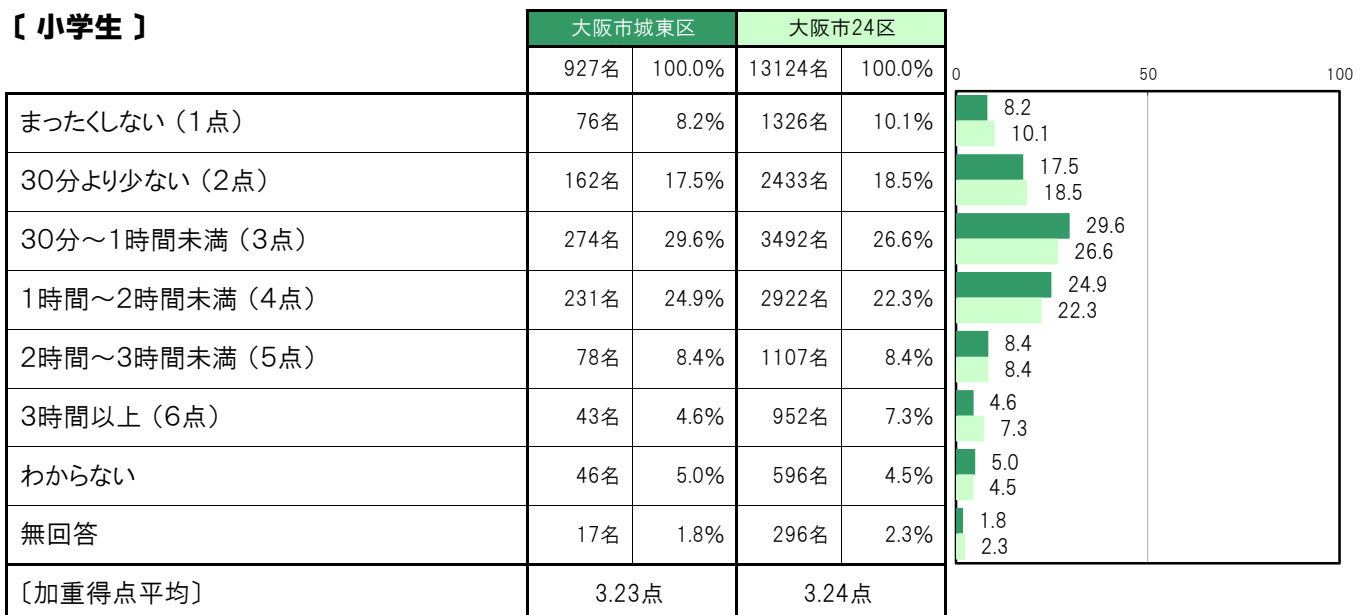
大阪市城東区〔小学生〕では、「まったくしない（1点）」76名 8.2%、「30分より少ない（2点）」162名 17.5%、「30分～1時間未満（3点）」274名 29.6%、「1時間～2時間未満（4点）」231名 24.9%、「2時間～3時間未満（5点）」78名 8.4%、「3時間以上（6点）」43名 4.6%、「わからない」46名 5.0%、〔加重得点平均〕は3.23点となっている。

大阪市城東区〔中学生〕では、「まったくしない（1点）」73名 9.1%、「30分より少ない（2点）」143名 17.7%、「30分～1時間未満（3点）」124名 15.4%、「1時間～2時間未満（4点）」181名 22.5%、「2時間～3時間未満（5点）」163名 20.2%、「3時間以上（6点）」73名 9.1%、「わからない」35名 4.3%、〔加重得点平均〕は3.58点となっている。

〔小・中全体〕



〔小学生〕



【中学生】

	大阪市城東区		大阪市24区		0	50	100
	806名	100.0%	11488名	100.0%			
まったくしない（1点）	73名	9.1%	1523名	13.3%	9.1	13.3	
30分より少ない（2点）	143名	17.7%	1924名	16.7%	17.7	16.7	
30分～1時間未満（3点）	124名	15.4%	1987名	17.3%	15.4	17.3	
1時間～2時間未満（4点）	181名	22.5%	2854名	24.8%	22.5	24.8	
2時間～3時間未満（5点）	163名	20.2%	1805名	15.7%	20.2	15.7	
3時間以上（6点）	73名	9.1%	660名	5.7%	9.1	5.7	
わからない	35名	4.3%	551名	4.8%	4.3	4.8	
無回答	14名	1.7%	184名	1.6%	1.7	1.6	
〔加重得点平均〕	3.58点		3.32点				

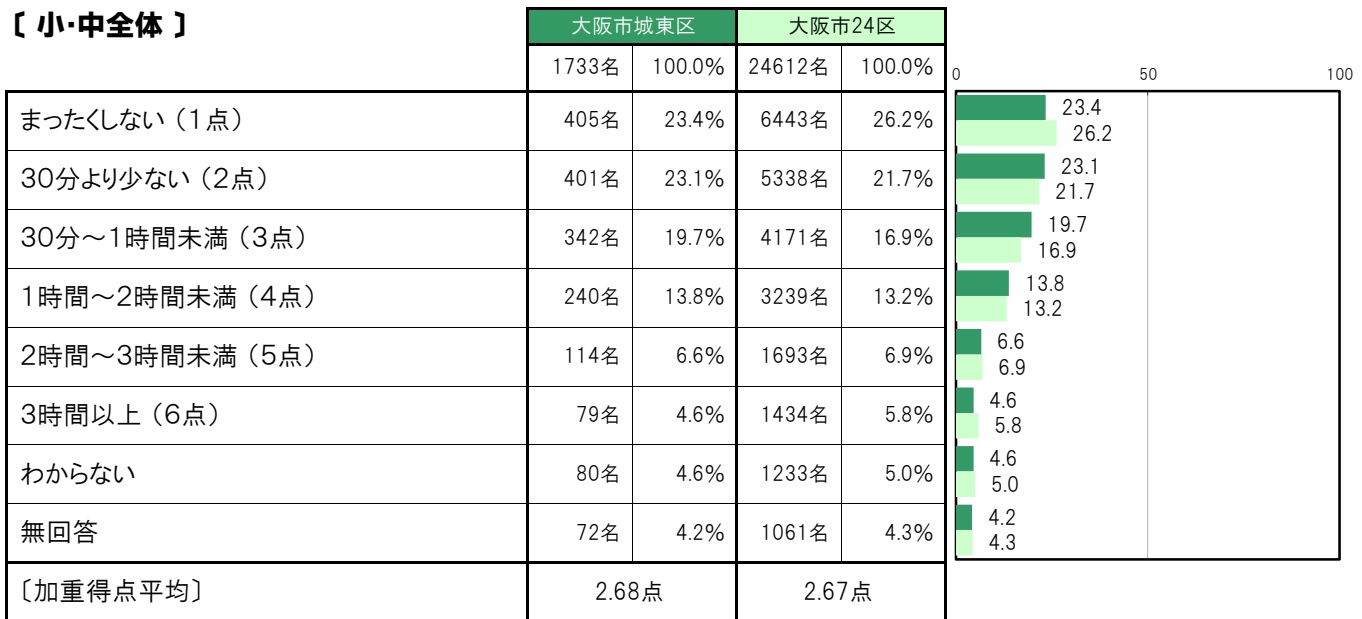
A-93. 授業時間以外での1日の勉強/休日【子ども 問13②】

大阪市城東区〔小・中全体〕では、「まったくしない（1点）」405名 23.4%、「30分より少ない（2点）」401名 23.1%、「30分～1時間未満（3点）」342名 19.7%、「1時間～2時間未満（4点）」240名 13.8%、「2時間～3時間未満（5点）」114名 6.6%、「3時間以上（6点）」79名 4.6%、「わからない」80名 4.6%、〔加重得点平均〕は2.68点となっている。

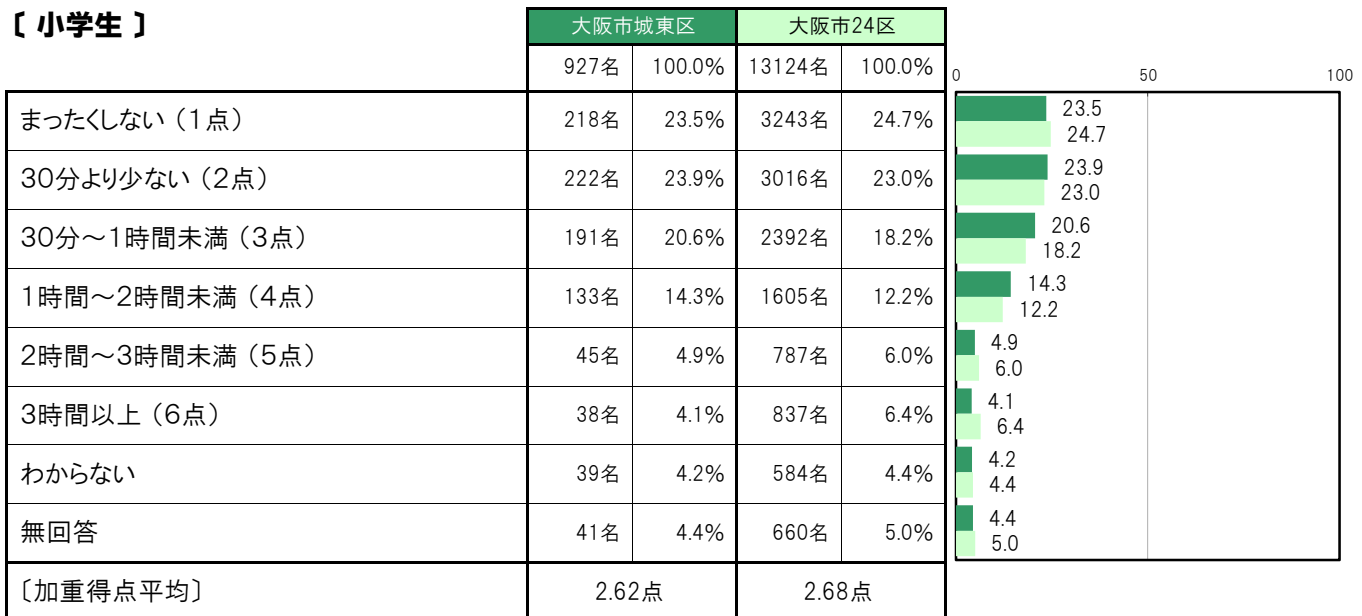
大阪市城東区〔小学生〕では、「まったくしない（1点）」218名 23.5%、「30分より少ない（2点）」222名 23.9%、「30分～1時間未満（3点）」191名 20.6%、「1時間～2時間未満（4点）」133名 14.3%、「2時間～3時間未満（5点）」45名 4.9%、「3時間以上（6点）」38名 4.1%、「わからない」39名 4.2%、〔加重得点平均〕は2.62点となっている。

大阪市城東区〔中学生〕では、「まったくしない（1点）」187名 23.2%、「30分より少ない（2点）」179名 22.2%、「30分～1時間未満（3点）」151名 18.7%、「1時間～2時間未満（4点）」107名 13.3%、「2時間～3時間未満（5点）」69名 8.6%、「3時間以上（6点）」41名 5.1%、「わからない」41名 5.1%、〔加重得点平均〕は2.75点となっている。

〔小・中全体〕



〔小学生〕



【中学生】

	大阪市城東区		大阪市24区		0	50	100
	806名	100.0%	11488名	100.0%			
まったくしない（1点）	187名	23.2%	3200名	27.9%	23.2	27.9	
30分より少ない（2点）	179名	22.2%	2322名	20.2%	22.2	20.2	
30分～1時間未満（3点）	151名	18.7%	1779名	15.5%	18.7	15.5	
1時間～2時間未満（4点）	107名	13.3%	1634名	14.2%	13.3	14.2	
2時間～3時間未満（5点）	69名	8.6%	906名	7.9%	8.6	7.9	
3時間以上（6点）	41名	5.1%	597名	5.2%	5.1	5.2	
わからない	41名	5.1%	649名	5.6%	5.1	5.6	
無回答	31名	3.8%	401名	3.5%	3.8	3.5	
〔加重得点平均〕	2.75点		2.67点				

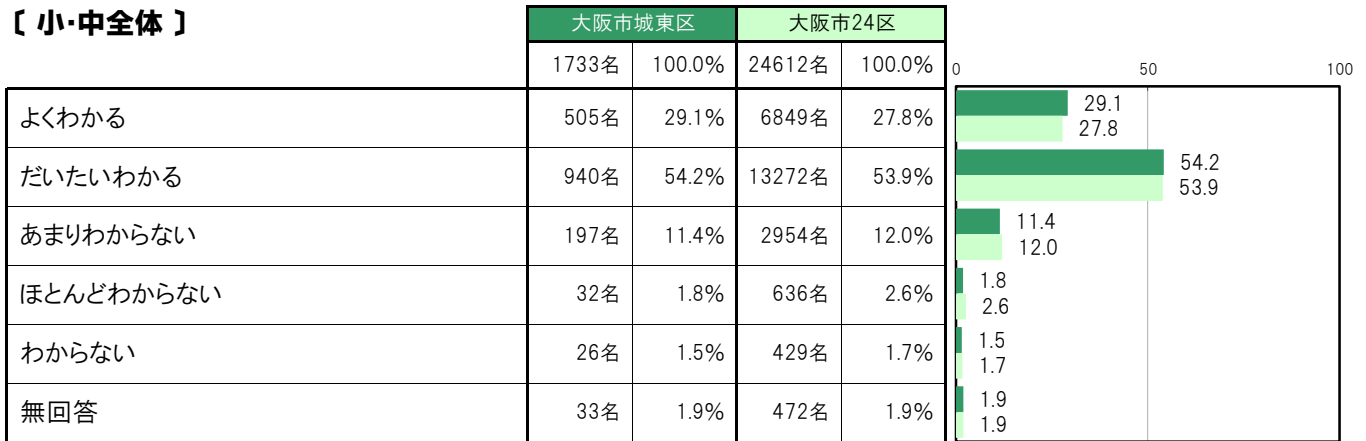
A-94. 学校の勉強の理解度【子ども 問14(1)】

大阪市城東区〔小・中全体〕では、「よくわかる」505名 29.1%、「だいたいわかる」940名 54.2%、「あまりわからない」197名 11.4%、「ほとんどわからない」32名 1.8%、「わからない」26名 1.5%となっている。

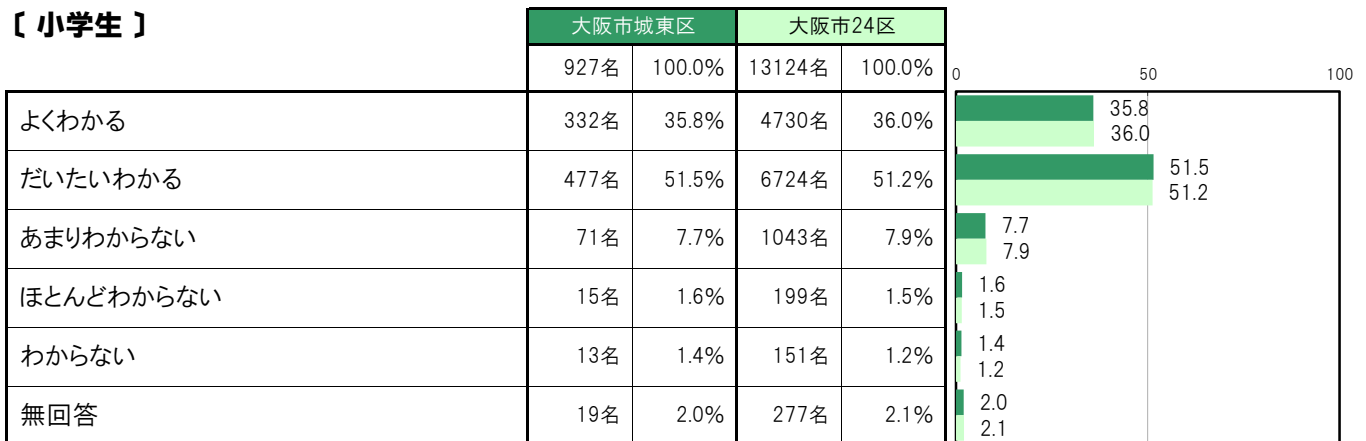
大阪市城東区〔小学生〕では、「よくわかる」332名 35.8%、「だいたいわかる」477名 51.5%、「あまりわからない」71名 7.7%、「ほとんどわからない」15名 1.6%、「わからない」13名 1.4%となっている。

大阪市城東区〔中学生〕では、「よくわかる」173名 21.5%、「だいたいわかる」463名 57.4%、「あまりわからない」126名 15.6%、「ほとんどわからない」17名 2.1%、「わからない」13名 1.6%となっている。

〔小・中全体〕



〔小学生〕



〔中学生〕



A-95. 授業がわからなくなった時期【子ども 問14(2)】

大阪市城東区〔小・中全体〕では、「小学1・2年生のころ」25名 9.8%、「小学3・4年生のころ」59名 23.1%、「小学5年生になってから」62名 24.3%、「小学6年生のころ」20名 7.8%、「中学1年生のころ」74名 29.0%、「中学2年生になってから」12名 4.7%となっている。

大阪市城東区〔小学生〕では、「小学1・2年生のころ」13名 13.1%、「小学3・4年生のころ」47名 47.5%、「小学5年生になってから」39名 39.4%、「小学6年生のころ」0名 0.0%、「中学1年生のころ」0名 0.0%、「中学2年生になってから」0名 0.0%となっている。

大阪市城東区〔中学生〕では、「小学1・2年生のころ」12名 7.7%、「小学3・4年生のころ」12名 7.7%、「小学5年生になってから」23名 14.7%、「小学6年生のころ」20名 12.8%、「中学1年生のころ」74名 47.4%、「中学2年生になってから」12名 7.7%となっている。

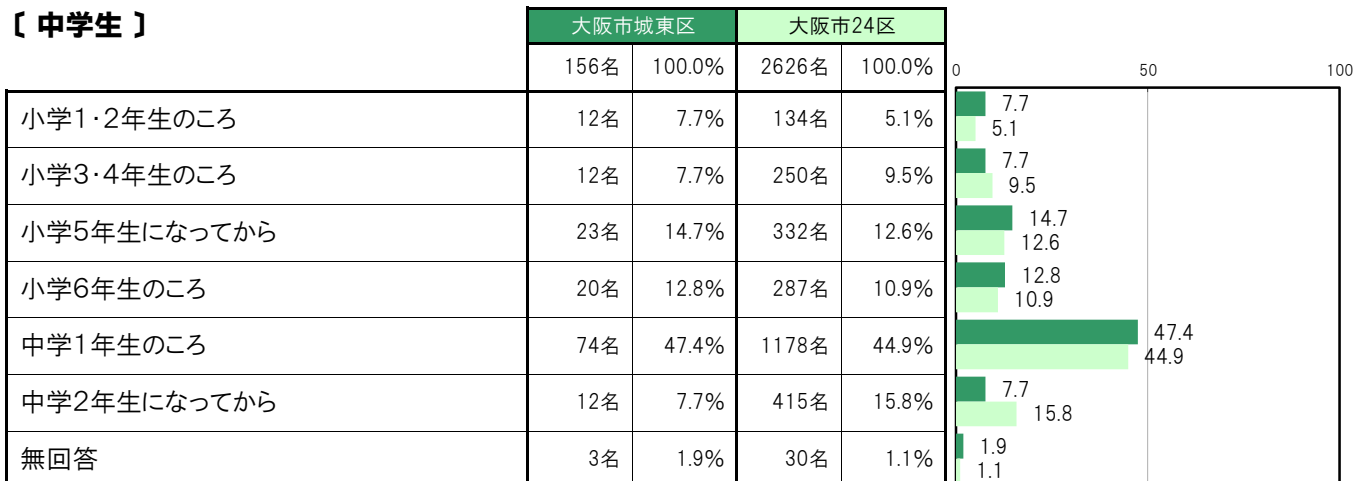
【小・中全体】



【小学生】



【中学生】



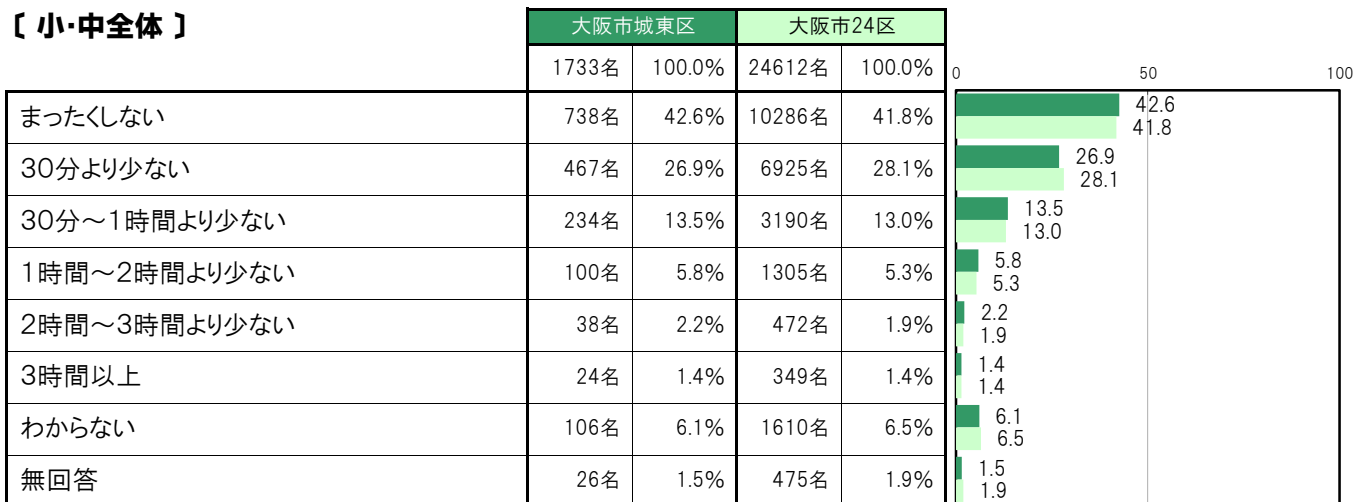
A-96. 授業以外での1日の読書時間【子ども 問18】

大阪市城東区〔小・中全体〕では、「まったくしない」738名 42.6%、「30分より少ない」467名 26.9%、「30分～1時間より少ない」234名 13.5%、「1時間～2時間より少ない」100名 5.8%、「2時間～3時間より少ない」38名 2.2%、「3時間以上」24名 1.4%、「わからない」106名 6.1%となっている。

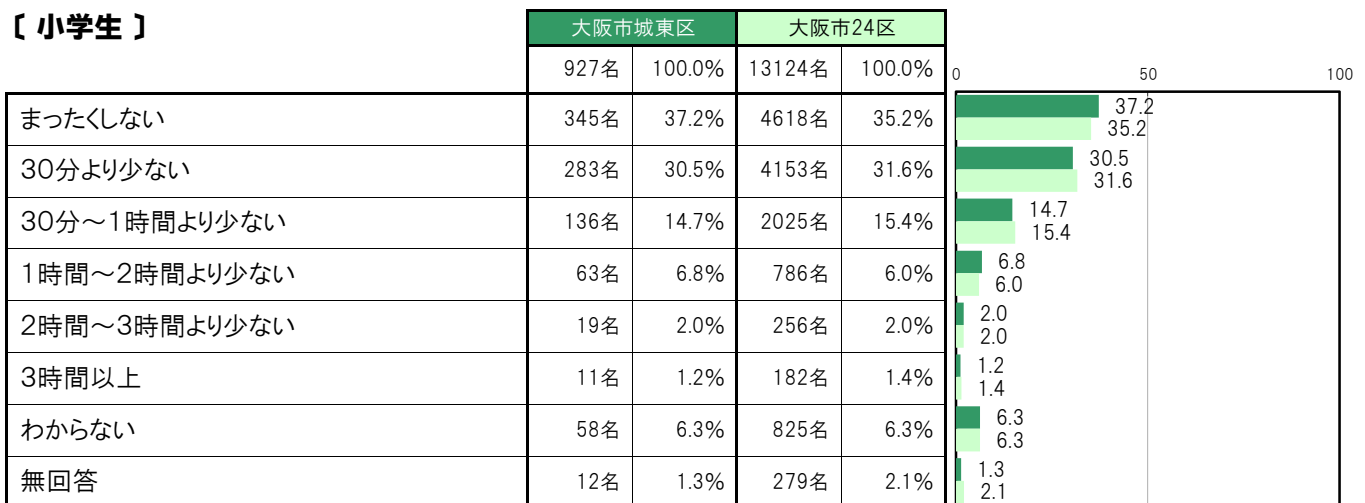
大阪市城東区〔小学生〕では、「まったくしない」345名 37.2%、「30分より少ない」283名 30.5%、「30分～1時間より少ない」136名 14.7%、「1時間～2時間より少ない」63名 6.8%、「2時間～3時間より少ない」19名 2.0%、「3時間以上」11名 1.2%、「わからない」58名 6.3%となっている。

大阪市城東区〔中学生〕では、「まったくしない」393名 48.8%、「30分より少ない」184名 22.8%、「30分～1時間より少ない」98名 12.2%、「1時間～2時間より少ない」37名 4.6%、「2時間～3時間より少ない」19名 2.4%、「3時間以上」13名 1.6%、「わからない」48名 6.0%となっている。

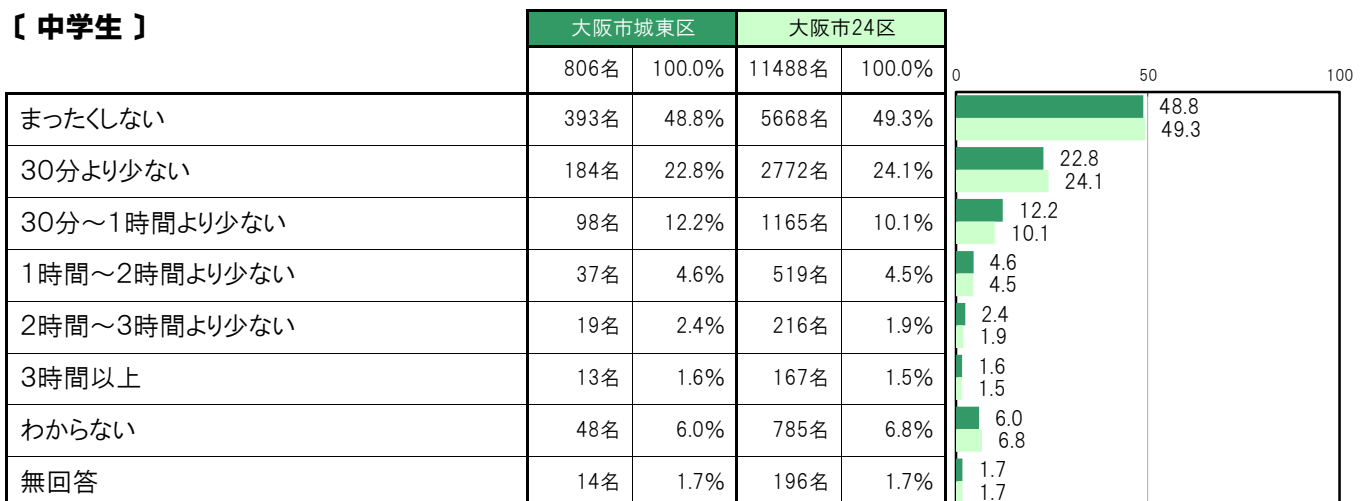
【小・中全体】



【小学生】



【中学生】



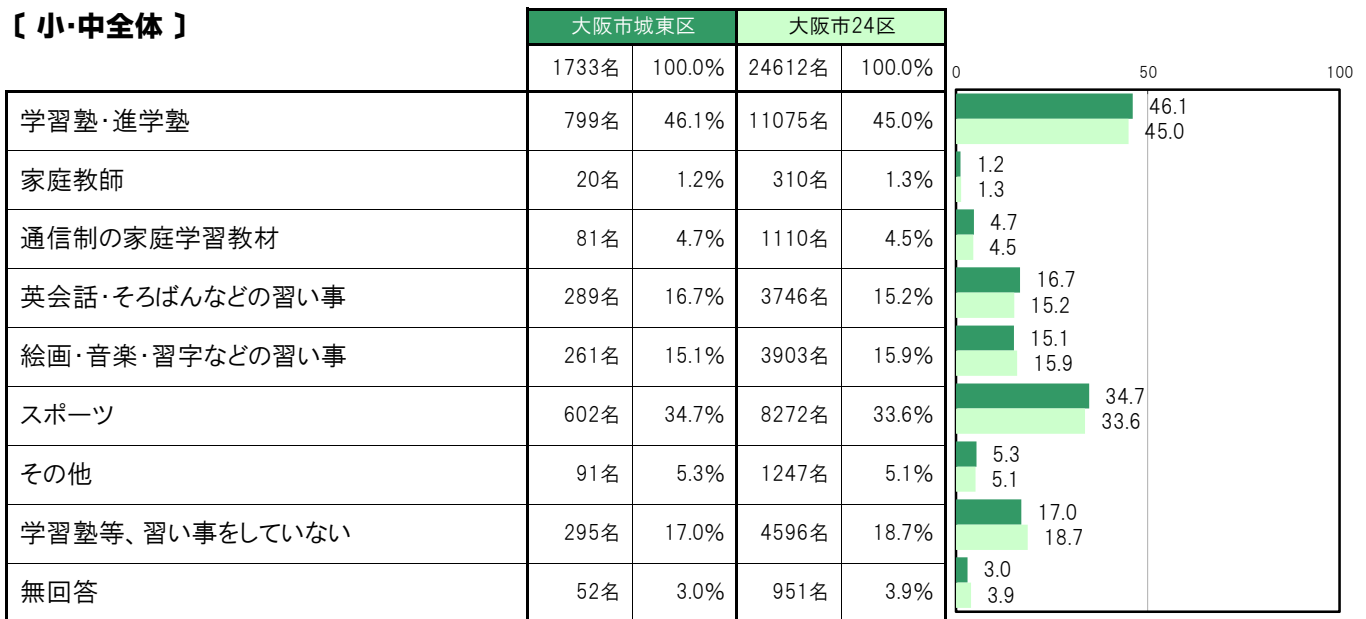
A-97.学習塾等に通っているか【子ども 問15】

大阪市城東区〔小・中全体〕では、「学習塾・進学塾」799名 46.1%、「家庭教師」20名 1.2%、「通信制の家庭学習教材」81名 4.7%、「英会話・そろばんなどの習い事」289名 16.7%、「絵画・音楽・習字などの習い事」261名 15.1%、「スポーツ」602名 34.7%、「その他」91名 5.3%、「学習塾等、習い事をしていない」295名 17.0%となっている。

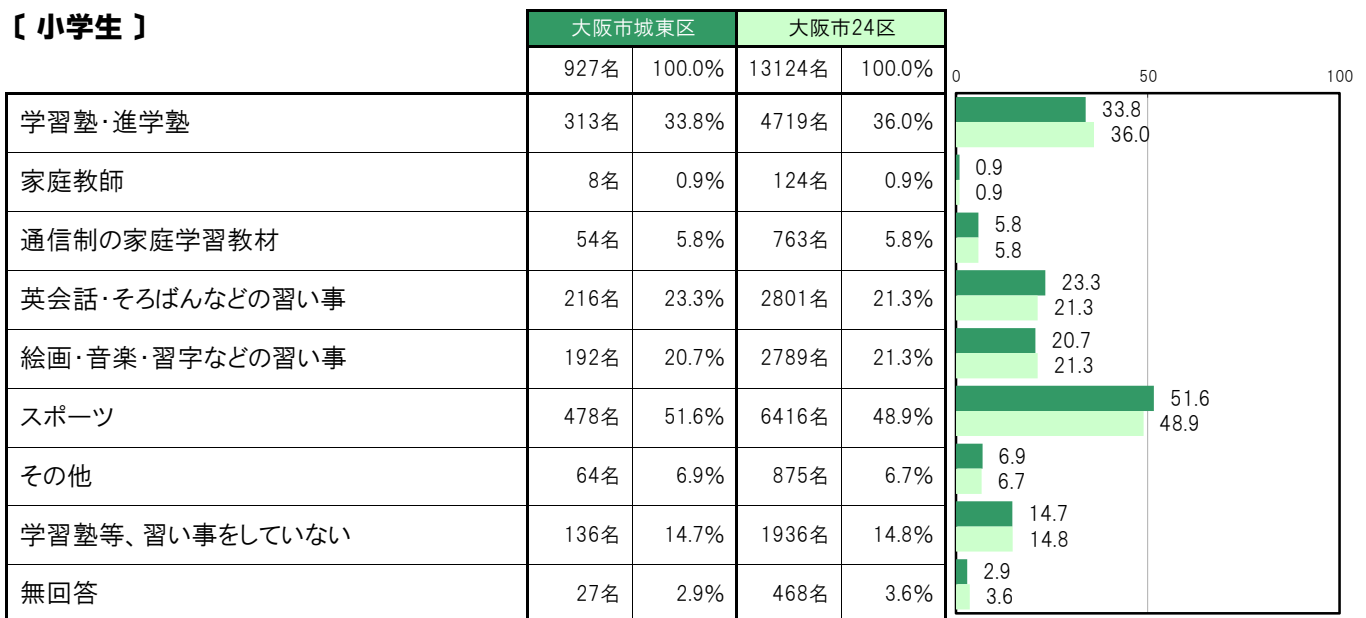
大阪市城東区〔小学生〕では、「学習塾・進学塾」313名 33.8%、「家庭教師」8名 0.9%、「通信制の家庭学習教材」54名 5.8%、「英会話・そろばんなどの習い事」216名 23.3%、「絵画・音楽・習字などの習い事」192名 20.7%、「スポーツ」478名 51.6%、「その他」64名 6.9%、「学習塾等、習い事をしていない」136名 14.7%となっている。

大阪市城東区〔中学生〕では、「学習塾・進学塾」486名 60.3%、「家庭教師」12名 1.5%、「通信制の家庭学習教材」27名 3.3%、「英会話・そろばんなどの習い事」73名 9.1%、「絵画・音楽・習字などの習い事」69名 8.6%、「スポーツ」124名 15.4%、「その他」27名 3.3%、「学習塾等、習い事をしていない」159名 19.7%となっている。

【小・中全体】



【小学生】



〔中学生〕

	大阪市城東区		大阪市24区		0	50	100
	806名	100.0%	11488名	100.0%			
学習塾・進学塾	486名	60.3%	6356名	55.3%	60.3	55.3	
家庭教師	12名	1.5%	186名	1.6%	1.5	1.6	
通信制の家庭学習教材	27名	3.3%	347名	3.0%	3.3	3.0	
英会話・そろばんなどの習い事	73名	9.1%	945名	8.2%	9.1	8.2	
絵画・音楽・習字などの習い事	69名	8.6%	1114名	9.7%	8.6	9.7	
スポーツ	124名	15.4%	1856名	16.2%	15.4	16.2	
その他	27名	3.3%	372名	3.2%	3.3	3.2	
学習塾等、習い事をしていない	159名	19.7%	2660名	23.2%	19.7	23.2	
無回答	25名	3.1%	483名	4.2%	3.1	4.2	

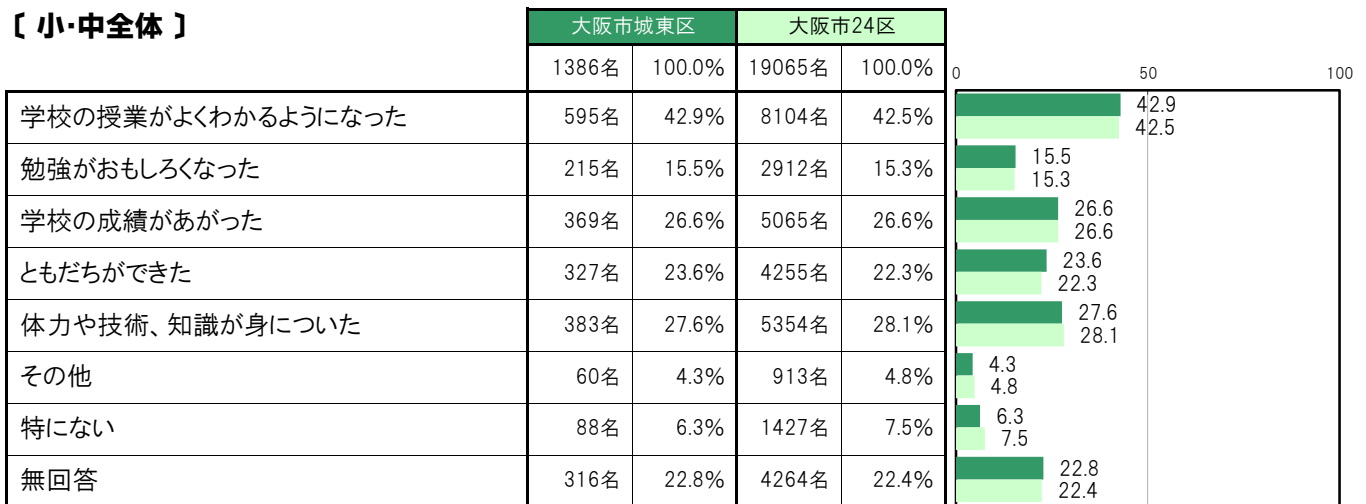
A-98. 学習塾等に通って良かったこと【子ども 問16】

大阪市城東区〔小・中全体〕では、「学校の授業がよくわかるようになった」595名 42.9%、「勉強がおもしろくなった」215名 15.5%、「学校の成績があがった」369名 26.6%、「ともだちができた」327名 23.6%、「体力や技術、知識が身についた」383名 27.6%、「その他」60名 4.3%、「特にない」88名 6.3%となっている。

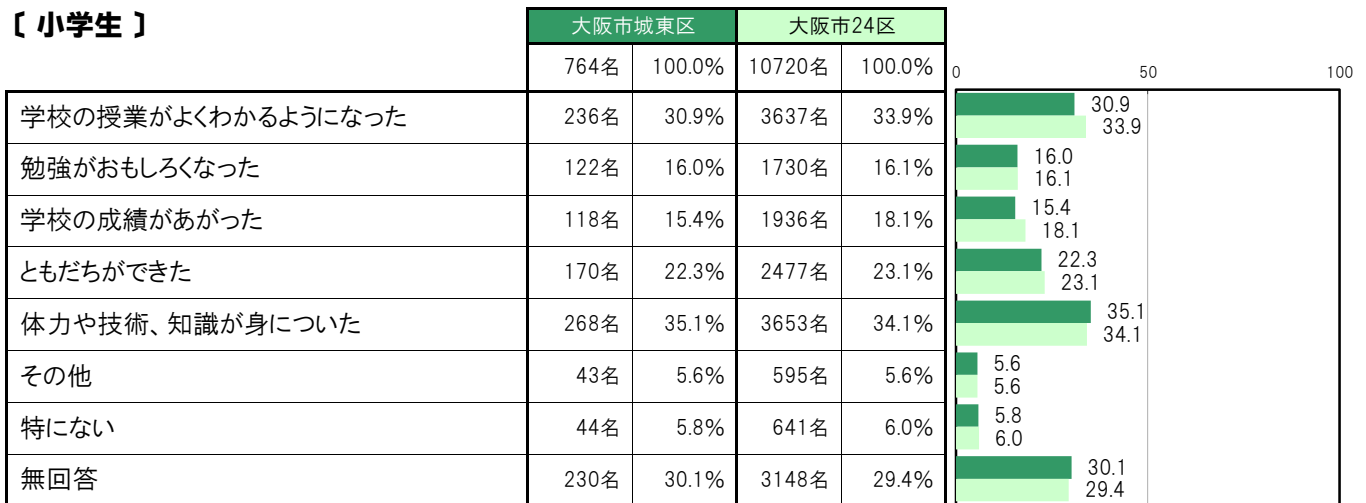
大阪市城東区〔小学生〕では、「学校の授業がよくわかるようになった」236名 30.9%、「勉強がおもしろくなった」122名 16.0%、「学校の成績があがった」118名 15.4%、「ともだちができた」170名 22.3%、「体力や技術、知識が身についた」268名 35.1%、「その他」43名 5.6%、「特にない」44名 5.8%となっている。

大阪市城東区〔中学生〕では、「学校の授業がよくわかるようになった」359名 57.7%、「勉強がおもしろくなった」93名 15.0%、「学校の成績があがった」251名 40.4%、「ともだちができた」157名 25.2%、「体力や技術、知識が身についた」115名 18.5%、「その他」17名 2.7%、「特にない」44名 7.1%となっている。

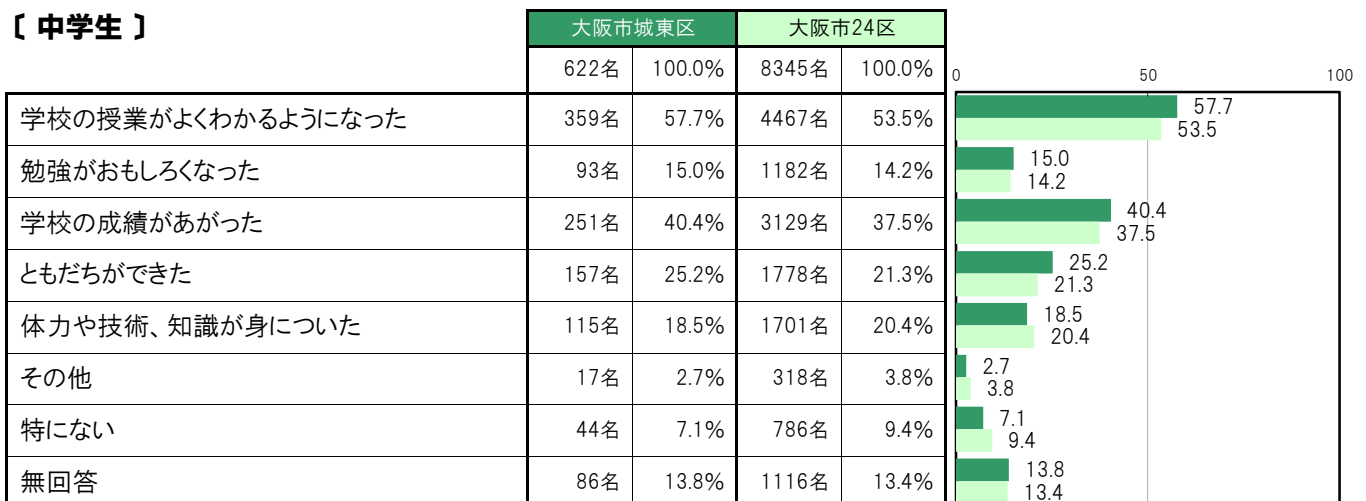
【小・中全体】



【小学生】



【中学生】



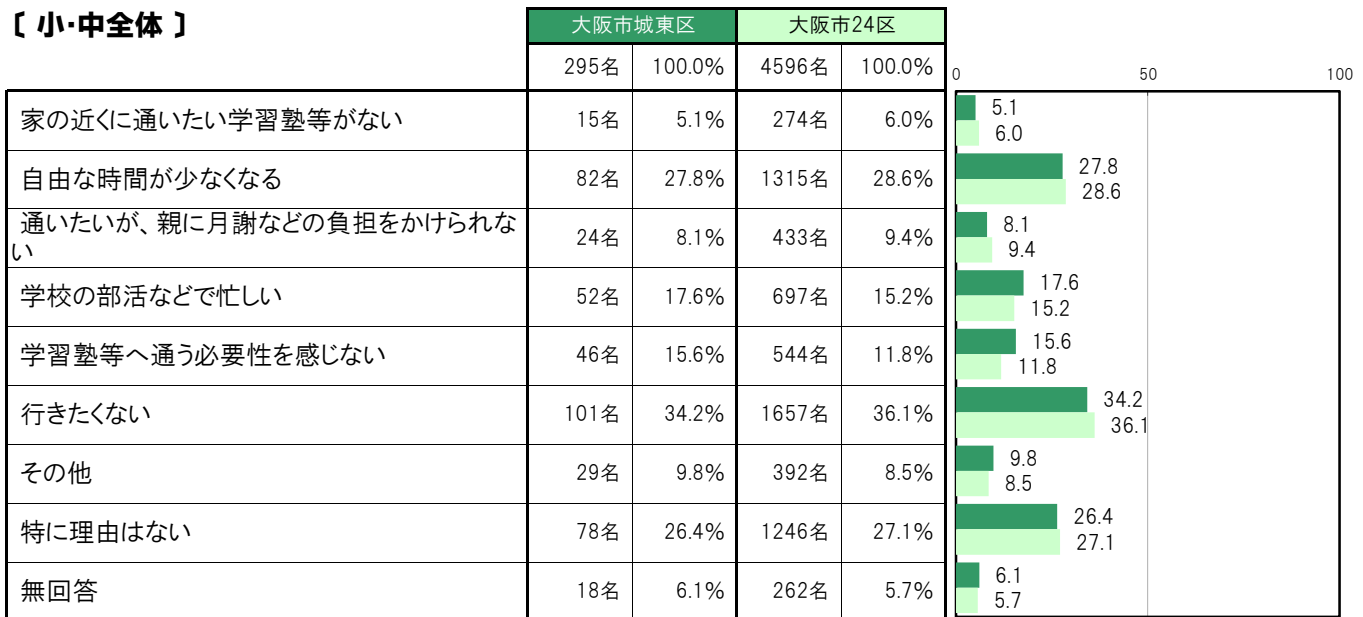
A-99.学習塾等に通っていない理由【子ども 問17】

大阪市城東区〔小・中全体〕では、「家の近くに通いたい学習塾等がない」15名 5.1%、「自由な時間が少なくなる」82名 27.8%、「通いたい、親に月謝などの負担をかけられない」24名 8.1%、「学校の部活などで忙しい」52名 17.6%、「学習塾等へ通う必要性を感じない」46名 15.6%、「行きたくない」101名 34.2%、「その他」29名 9.8%、「特に理由はない」78名 26.4%となっている。

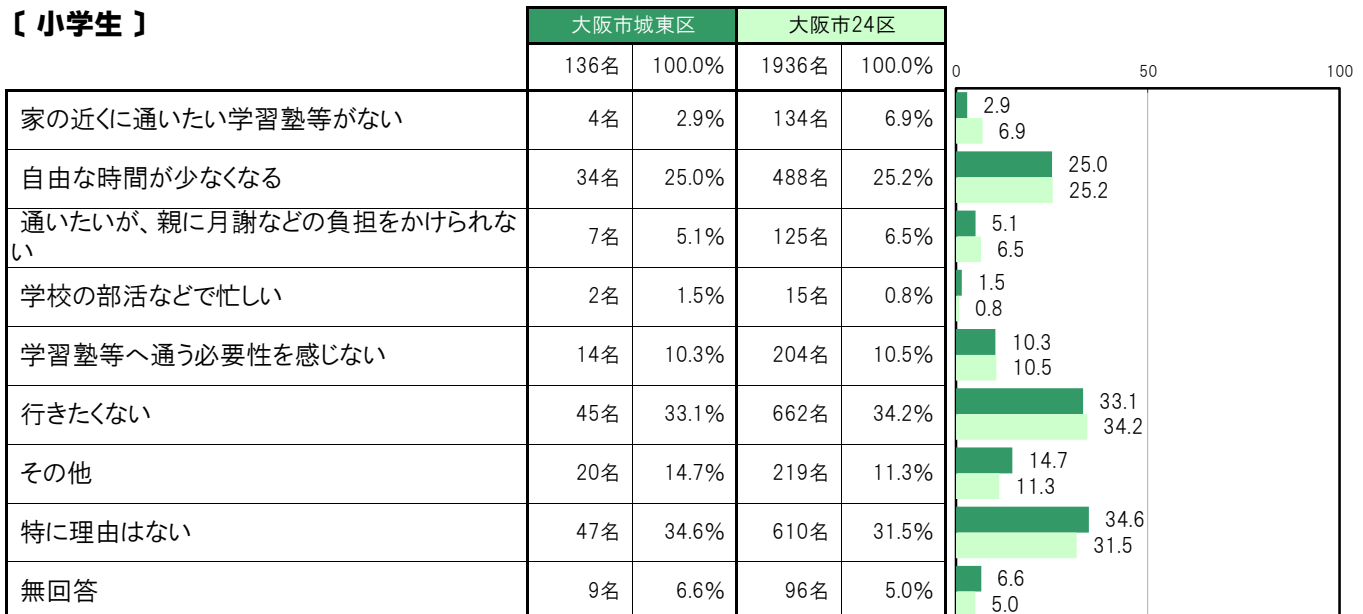
大阪市城東区〔小学生〕では、「家の近くに通いたい学習塾等がない」4名 2.9%、「自由な時間が少なくなる」34名 25.0%、「通いたい、親に月謝などの負担をかけられない」7名 5.1%、「学校の部活などで忙しい」2名 1.5%、「学習塾等へ通う必要性を感じない」14名 10.3%、「行きたくない」45名 33.1%、「その他」20名 14.7%、「特に理由はない」47名 34.6%となっている。

大阪市城東区〔中学生〕では、「家の近くに通いたい学習塾等がない」11名 6.9%、「自由な時間が少なくなる」48名 30.2%、「通いたい、親に月謝などの負担をかけられない」17名 10.7%、「学校の部活などで忙しい」50名 31.4%、「学習塾等へ通う必要性を感じない」32名 20.1%、「行きたくない」56名 35.2%、「その他」9名 5.7%、「特に理由はない」31名 19.5%となっている。

【小・中全体】



【小学生】



【中学生】

	大阪市城東区		大阪市24区		0	50	100
	159名	100.0%	2660名	100.0%			
家の近くに通いたい学習塾等がない	11名	6.9%	140名	5.3%	6.9	5.3	
自由な時間が少なくなる	48名	30.2%	827名	31.1%	30.2	31.1	
通いたいが、親に月謝などの負担をかけられない	17名	10.7%	308名	11.6%	10.7	11.6	
学校の部活などで忙しい	50名	31.4%	682名	25.6%	31.4	25.6	
学習塾等へ通う必要性を感じない	32名	20.1%	340名	12.8%	20.1	12.8	
行きたくない	56名	35.2%	995名	37.4%	35.2	37.4	
その他	9名	5.7%	173名	6.5%	5.7	6.5	
特に理由はない	31名	19.5%	636名	23.9%	19.5	23.9	
無回答	9名	5.7%	166名	6.2%	5.7	6.2	

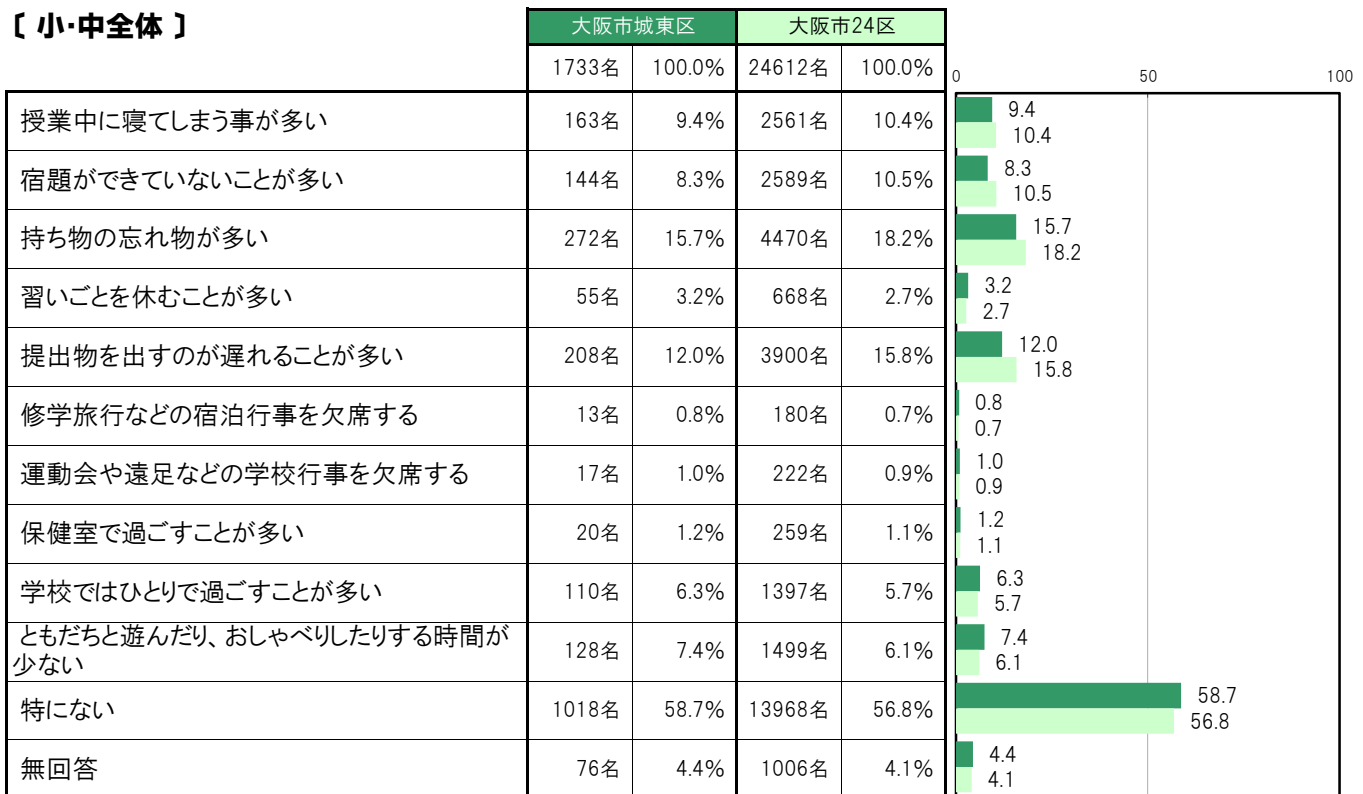
A-100.学校や行事等で起きていることや過ごし方について【子ども 問19】

大阪市城東区〔小・中全体〕では、「特にない」1018名 58.7%、「持ち物の忘れ物が多い」272名 15.7%、「提出物を出すのが遅れることが多い」208名 12.0%、「授業中に寝てしまう事が多い」163名 9.4%、「宿題ができていないことが多い」144名 8.3%の順に高くなっている。

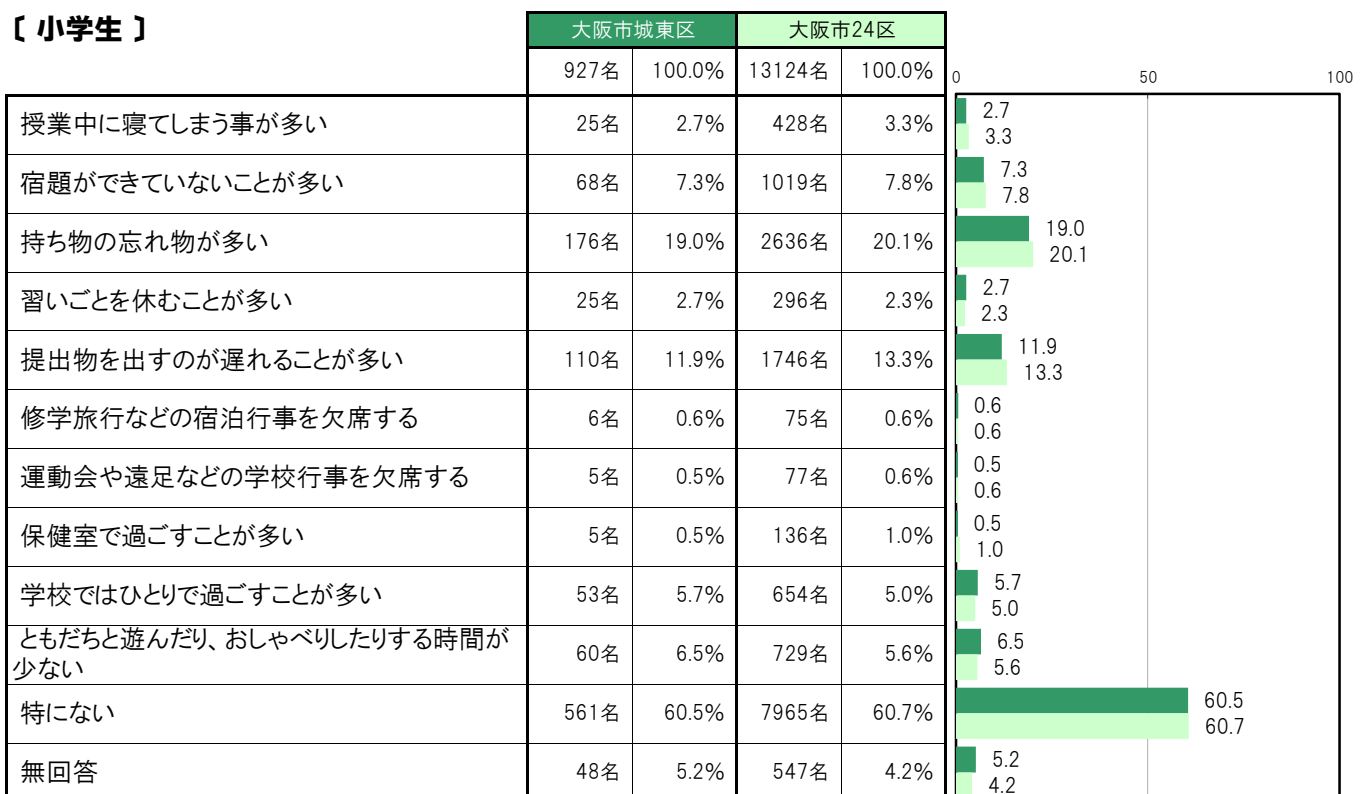
大阪市城東区〔小学生〕では、「特にない」561名 60.5%、「持ち物の忘れ物が多い」176名 19.0%、「提出物を出すのが遅れることが多い」110名 11.9%、「宿題ができていないことが多い」68名 7.3%、「ともだちと遊んだり、おしゃべりしたりする時間が少ない」60名 6.5%の順に高くなっている。

大阪市城東区〔中学生〕では、「特にない」457名 56.7%、「授業中に寝てしまう事が多い」138名 17.1%、「提出物を出すのが遅れることが多い」98名 12.2%、「持ち物の忘れ物が多い」96名 11.9%、「宿題ができていないことが多い」76名 9.4%の順に高くなっている。

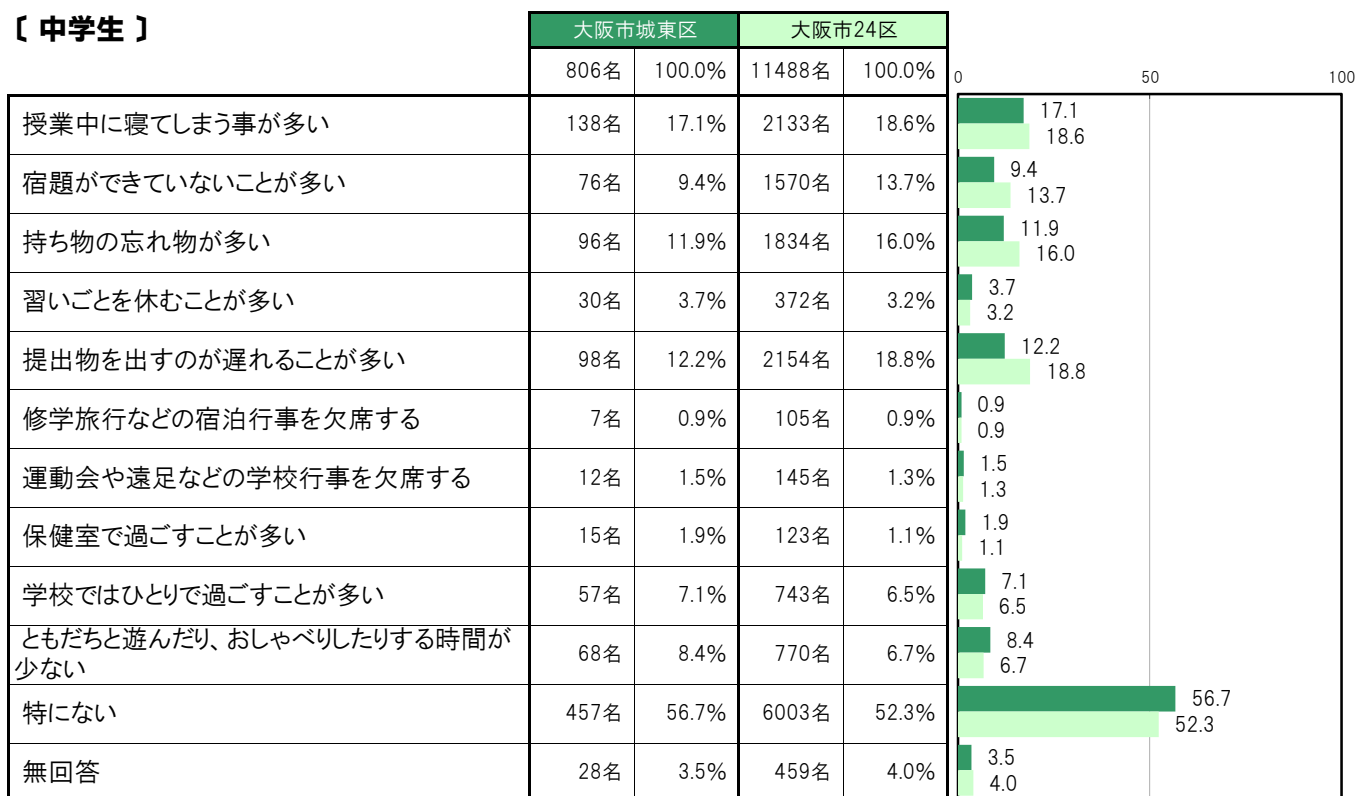
【小・中全体】



【小学生】



【中学生】



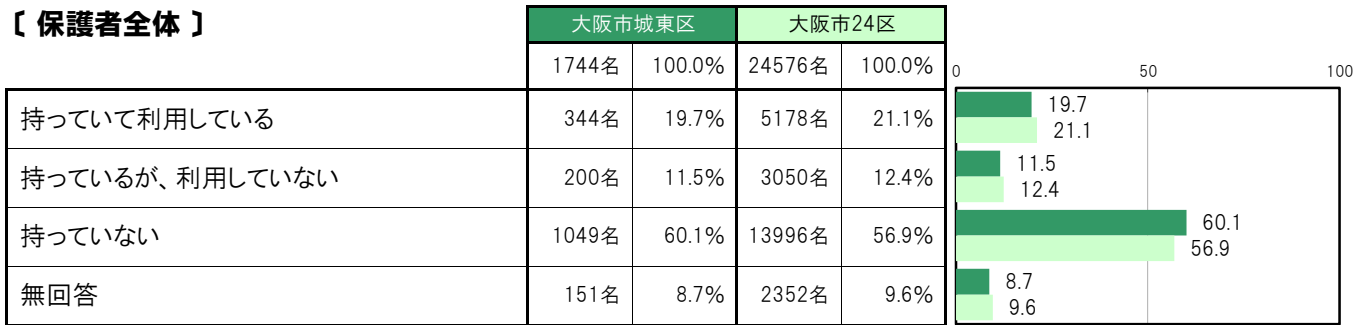
A-101. 塾代助成カードの所有状況【保護者 問25(1)】

大阪市城東区〔保護者全体〕では、「持っていて利用している」344名 19.7%、「持っているが、利用していない」200名 11.5%、「持っていない」1049名 60.1%となっている。

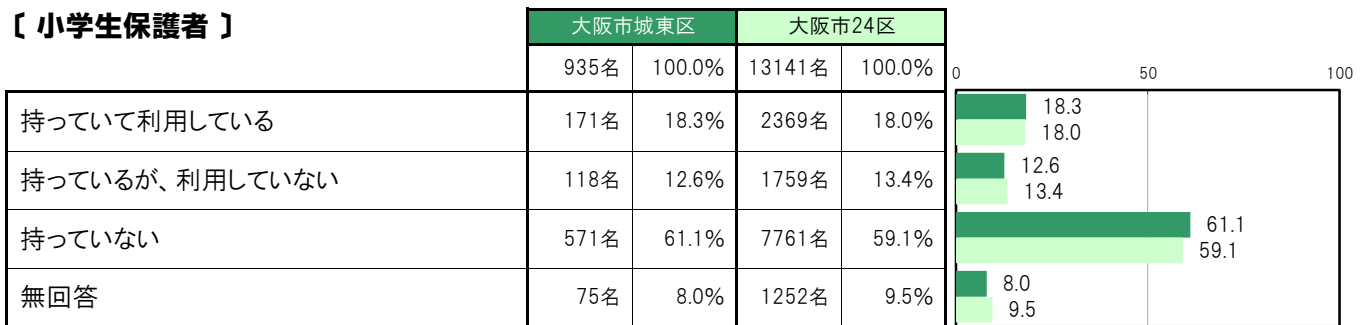
大阪市城東区〔小学生保護者〕では、「持っていて利用している」171名 18.3%、「持っているが、利用していない」118名 12.6%、「持っていない」571名 61.1%となっている。

大阪市城東区〔中学生保護者〕では、「持っていて利用している」173名 21.4%、「持っているが、利用していない」82名 10.1%、「持っていない」478名 59.1%となっている。

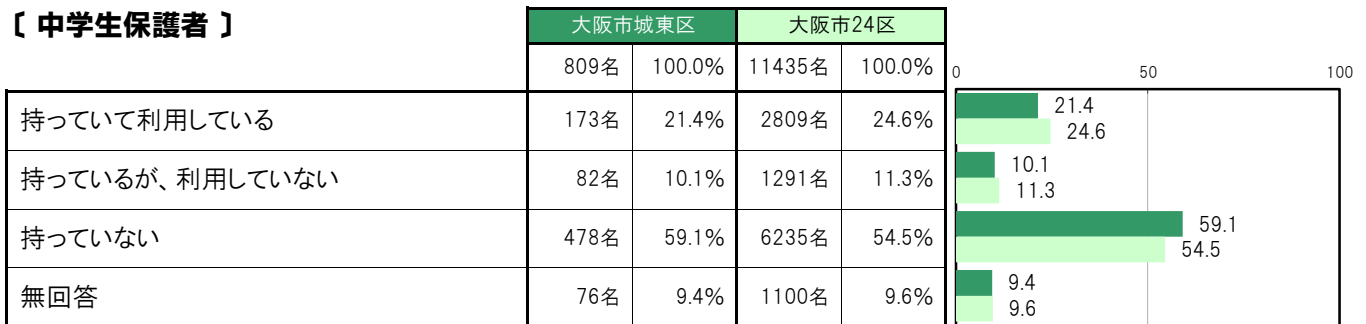
【保護者全体】



【小学生保護者】



【中学生保護者】



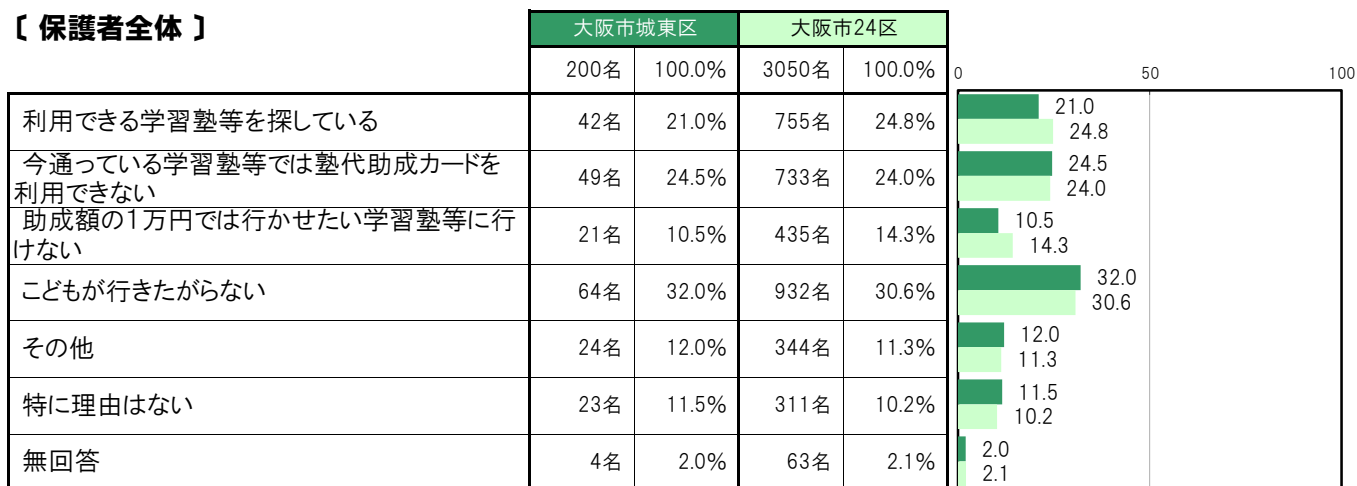
A-102.塾代助成カードを利用していない理由【保護者 問25(2)】

大阪市城東区〔保護者全体〕では、「利用できる学習塾等を探している」42名 21.0%、「今通っている学習塾等では塾代助成カードを利用できない」49名 24.5%、「助成額の1万円では行かせたい学習塾等に行けない」21名 10.5%、「子どもが行きたがらない」64名 32.0%、「その他」24名 12.0%、「特に理由はない」23名 11.5%となっている。

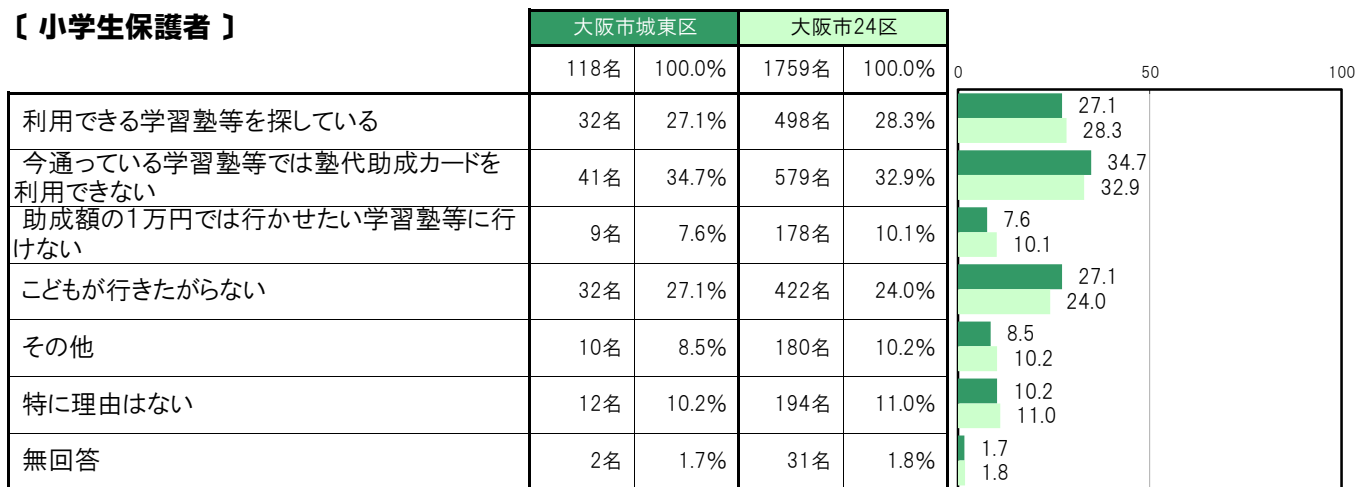
大阪市城東区〔小学生保護者〕では、「利用できる学習塾等を探している」32名 27.1%、「今通っている学習塾等では塾代助成カードを利用できない」41名 34.7%、「助成額の1万円では行かせたい学習塾等に行けない」9名 7.6%、「子どもが行きたがらない」32名 27.1%、「その他」10名 8.5%、「特に理由はない」12名 10.2%となっている。

大阪市城東区〔中学生保護者〕では、「利用できる学習塾等を探している」10名 12.2%、「今通っている学習塾等では塾代助成カードを利用できない」8名 9.8%、「助成額の1万円では行かせたい学習塾等に行けない」12名 14.6%、「子どもが行きたがらない」32名 39.0%、「その他」14名 17.1%、「特に理由はない」11名 13.4%となっている。

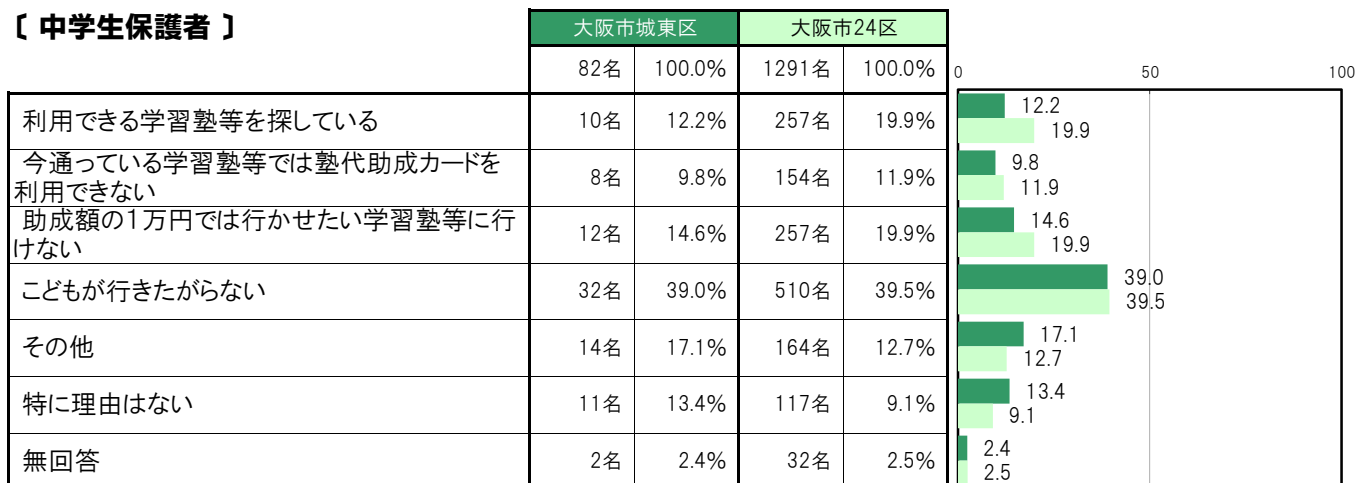
【保護者全体】



【小学生保護者】



【中学生保護者】



A-103.塾代助成カードを持っていない理由〔保護者 問25(3)〕

大阪市城東区〔保護者全体〕では、「所得制限で利用できない」826名 78.7%、「その他」66名 6.3%、「子どもが行きたがらない」56名 5.3%の順に高くなっている。

大阪市城東区〔小学生保護者〕では、「所得制限で利用できない」430名 75.3%、「その他」51名 8.9%、「手続きが面倒」34名 6.0%の順に高くなっている。

大阪市城東区〔中学生保護者〕では、「所得制限で利用できない」396名 82.8%、「子どもが行きたがらない」23名 4.8%、「手続きが面倒」16名 3.3%の順に高くなっている。

〔保護者全体〕

	大阪市城東区		大阪市24区		0	50	100
	1049名	100.0%	13996名	100.0%			
所得制限で利用できない	826名	78.7%	10492名	75.0%	78.7 75.0		
助成額の1万円では行かせたい学習塾等に行けない	15名	1.4%	321名	2.3%	1.4 2.3		
家の近くに学習塾等がない	1名	0.1%	68名	0.5%	0.1 0.5		
子どもが行きたがらない	56名	5.3%	870名	6.2%	5.3 6.2		
学習塾へ通う必要性を感じない	15名	1.4%	188名	1.3%	1.4 1.3		
事業を知らなかった	14名	1.3%	222名	1.6%	1.3 1.6		
申請方法がわからない	30名	2.9%	504名	3.6%	2.9 3.6		
手続きが面倒	50名	4.8%	828名	5.9%	4.8 5.9		
その他	66名	6.3%	859名	6.1%	6.3 6.1		
特に理由はない	30名	2.9%	507名	3.6%	2.9 3.6		
無回答	13名	1.2%	244名	1.7%	1.2 1.7		

〔小学生保護者〕

	大阪市城東区		大阪市24区		0	50	100
	571名	100.0%	7761名	100.0%			
所得制限で利用できない	430名	75.3%	5688名	73.3%	75.3 73.3		
助成額の1万円では行かせたい学習塾等に行けない	8名	1.4%	137名	1.8%	1.4 1.8		
家の近くに学習塾等がない	1名	0.2%	47名	0.6%	0.2 0.6		
子どもが行きたがらない	33名	5.8%	429名	5.5%	5.8 5.5		
学習塾へ通う必要性を感じない	7名	1.2%	92名	1.2%	1.2 1.2		
事業を知らなかった	7名	1.2%	144名	1.9%	1.2 1.9		
申請方法がわからない	20名	3.5%	321名	4.1%	3.5 4.1		
手続きが面倒	34名	6.0%	521名	6.7%	6.0 6.7		
その他	51名	8.9%	599名	7.7%	8.9 7.7		
特に理由はない	19名	3.3%	286名	3.7%	3.3 3.7		
無回答	9名	1.6%	136名	1.8%	1.6 1.8		

〔中学生保護者〕

	大阪市城東区		大阪市24区		0	50	100
	478名	100.0%	6235名	100.0%			
所得制限で利用できない	396名	82.8%	4804名	77.0%	82.8	77.0	
助成額の1万円では行かせたい学習塾等に行けない	7名	1.5%	184名	3.0%	1.5	3.0	
家の近くに学習塾等がない	0名	0.0%	21名	0.3%	0.0	0.3	
子どもが行きたがらない	23名	4.8%	441名	7.1%	4.8	7.1	
学習塾へ通う必要性を感じない	8名	1.7%	96名	1.5%	1.7	1.5	
事業を知らなかった	7名	1.5%	78名	1.3%	1.5	1.3	
申請方法がわからない	10名	2.1%	183名	2.9%	2.1	2.9	
手続きが面倒	16名	3.3%	307名	4.9%	3.3	4.9	
その他	15名	3.1%	260名	4.2%	3.1	4.2	
特に理由はない	11名	2.3%	221名	3.5%	2.3	3.5	
無回答	4名	0.8%	108名	1.7%	0.8	1.7	

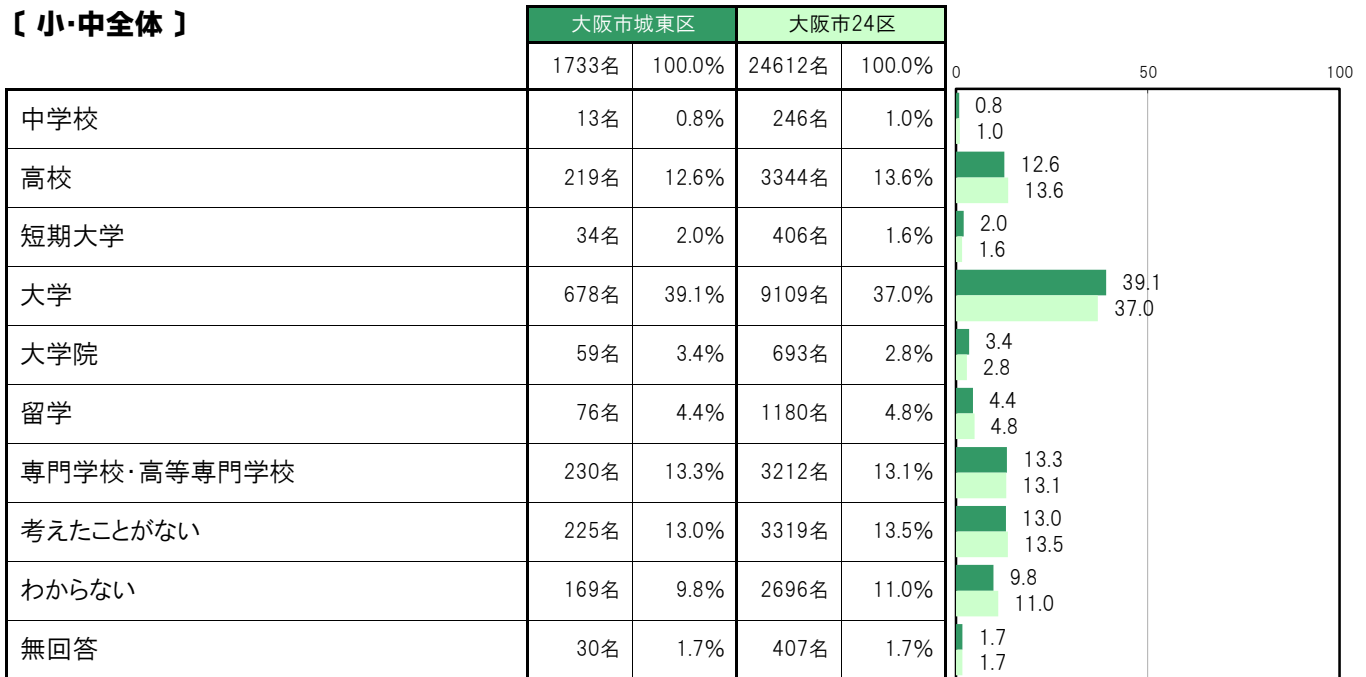
A-104. 将来どこまでの進学を希望するか【子ども 問27】

大阪市城東区〔小・中全体〕では、「大学」678名 39.1%、「専門学校・高等専門学校」230名 13.3%、「考えたことがない」225名 13.0%、「高校」219名 12.6%、「わからない」169名 9.8%の順に高くなっている。

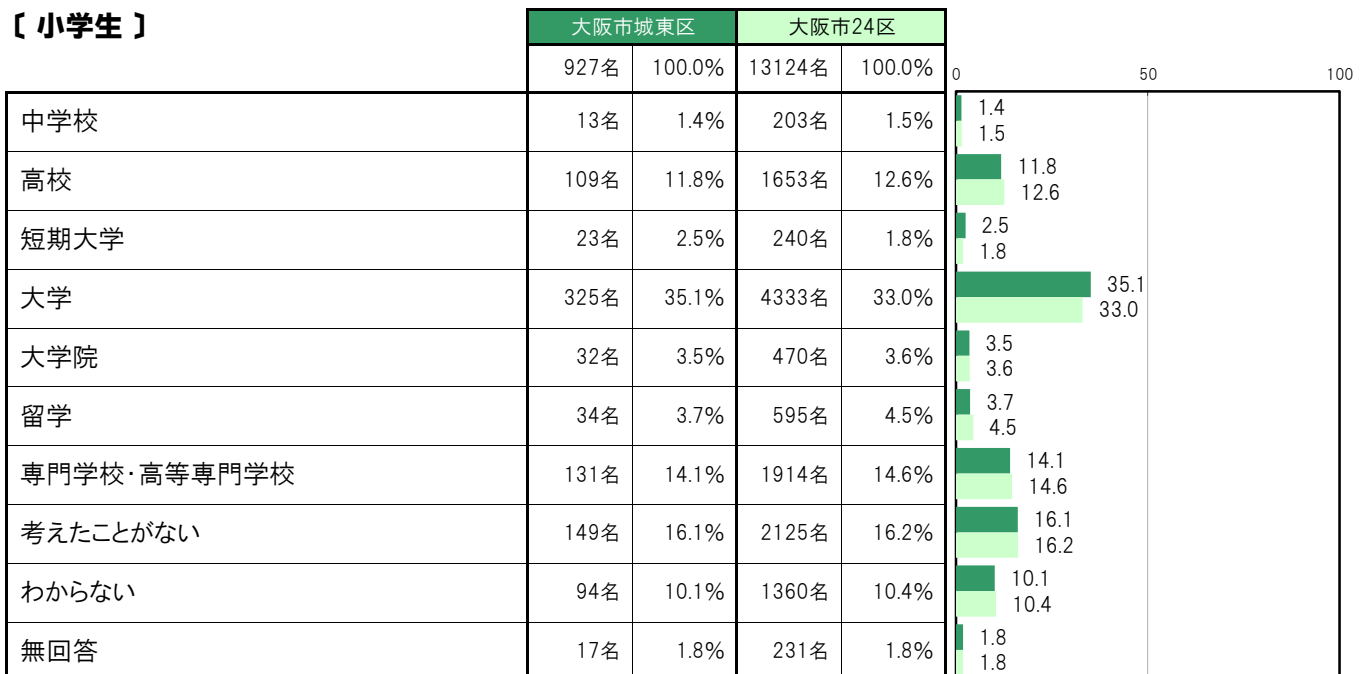
大阪市城東区〔小学生〕では、「大学」325名 35.1%、「考えたことがない」149名 16.1%、「専門学校・高等専門学校」131名 14.1%、「高校」109名 11.8%、「わからない」94名 10.1%の順に高くなっている。

大阪市城東区〔中学生〕では、「大学」353名 43.8%、「高校」110名 13.6%、「専門学校・高等専門学校」99名 12.3%、「考えたことがない」76名 9.4%、「わからない」75名 9.3%の順に高くなっている。

〔小・中全体〕



〔小学生〕



〔中学生〕

	大阪市城東区		大阪市24区		0	50	100
	806名	100.0%	11488名	100.0%			
中学校	0名	0.0%	43名	0.4%	0.0	0.4	
高校	110名	13.6%	1691名	14.7%	13.6	14.7	
短期大学	11名	1.4%	166名	1.4%	1.4	1.4	
大学	353名	43.8%	4776名	41.6%	43.8	41.6	
大学院	27名	3.3%	223名	1.9%	3.3	1.9	
留学	42名	5.2%	585名	5.1%	5.2	5.1	
専門学校・高等専門学校	99名	12.3%	1298名	11.3%	12.3	11.3	
考えたことがない	76名	9.4%	1194名	10.4%	9.4	10.4	
わからない	75名	9.3%	1336名	11.6%	9.3	11.6	
無回答	13名	1.6%	176名	1.5%	1.6	1.5	

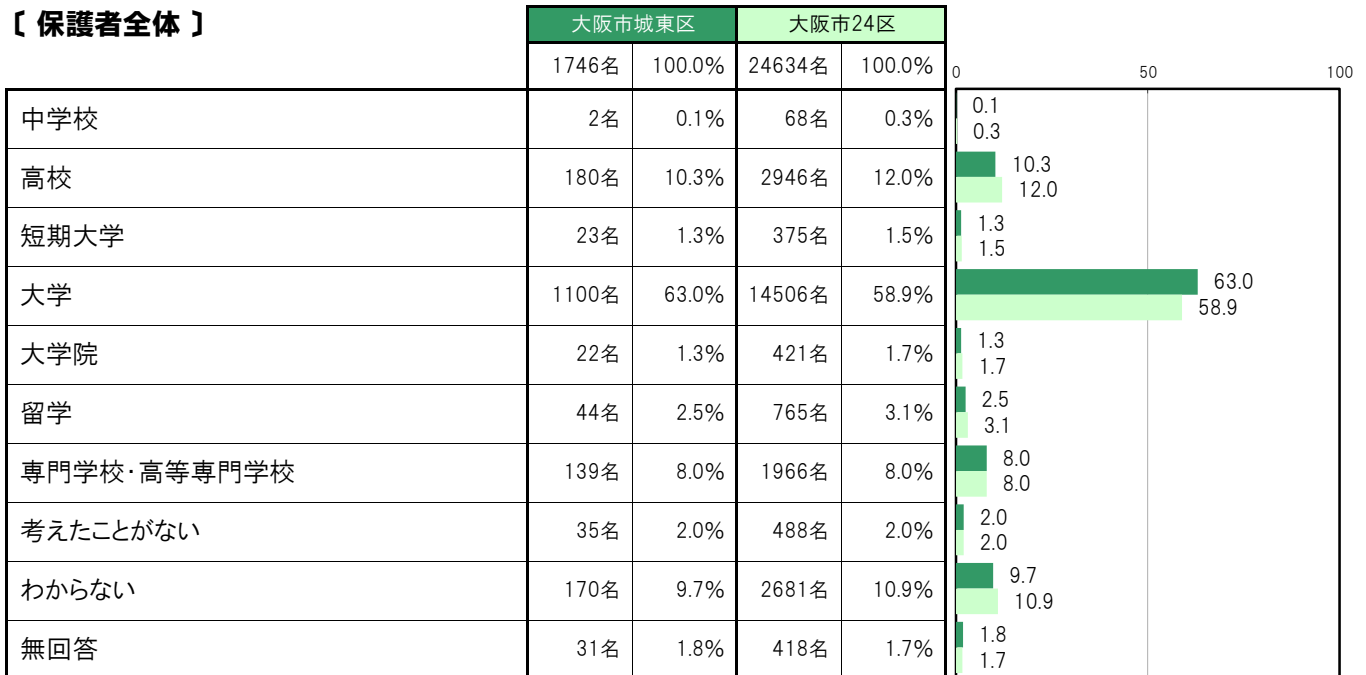
A-105.子どもの進学についてどこまでを希望するか【保護者 問15】

大阪市城東区〔保護者全体〕では、「大学」1100名 63.0%、「高校」180名 10.3%、「わからない」170名 9.7%、「専門学校・高等専門学校」139名 8.0%、「留学」44名 2.5%の順に高くなっている。

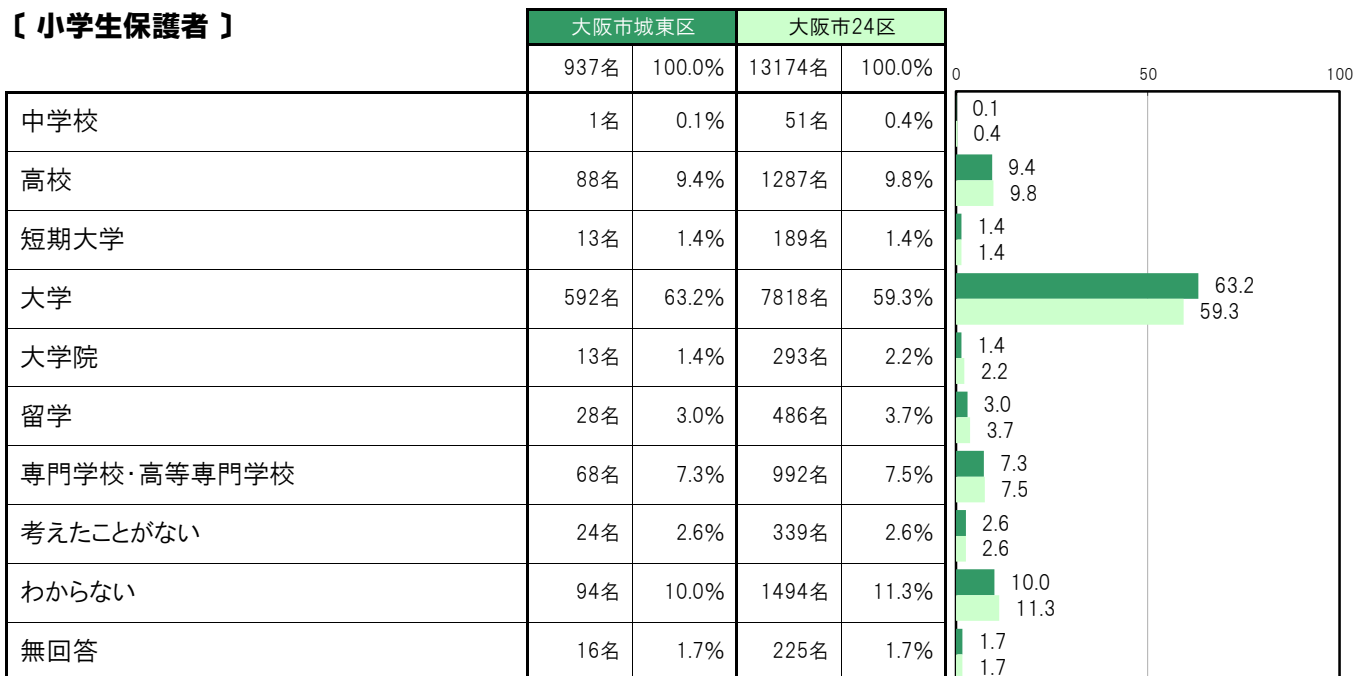
大阪市城東区〔小学生保護者〕では、「大学」592名 63.2%、「わからない」94名 10.0%、「高校」88名 9.4%、「専門学校・高等専門学校」68名 7.3%、「留学」28名 3.0%の順に高くなっている。

大阪市城東区〔中学生保護者〕では、「大学」508名 62.8%、「高校」92名 11.4%、「わからない」76名 9.4%、「専門学校・高等専門学校」71名 8.8%、「留学」16名 2.0%の順に高くなっている。

【保護者全体】



【小学生保護者】



〔中学生保護者〕

	大阪市城東区		大阪市24区		0	50	100
	809名	100.0%	11460名	100.0%			
中学校	1名	0.1%	17名	0.1%	0.1	0.1	
高校	92名	11.4%	1659名	14.5%	11.4	14.5	
短期大学	10名	1.2%	186名	1.6%	1.2	1.6	
大学	508名	62.8%	6688名	58.4%	62.8	58.4	
大学院	9名	1.1%	128名	1.1%	1.1	1.1	
留学	16名	2.0%	279名	2.4%	2.0	2.4	
専門学校・高等専門学校	71名	8.8%	974名	8.5%	8.8	8.5	
考えたことがない	11名	1.4%	149名	1.3%	1.4	1.3	
わからない	76名	9.4%	1187名	10.4%	9.4	10.4	
無回答	15名	1.9%	193名	1.7%	1.9	1.7	

(4) 社会環境

A-106.心配ごとや悩みごとを親身になって聞いてくれる人がいるか〔保護者 問19①〕

大阪市城東区〔保護者全体〕では、「いる（1点）」1532名 87.8%、「いない（0点）」120名 6.9%、「わからない」65名 3.7%、〔加重得点平均〕は0.93点となっている。

大阪市城東区〔小学生保護者〕では、「いる（1点）」824名 88.1%、「いない（0点）」61名 6.5%、「わからない」36名 3.9%、〔加重得点平均〕は0.93点となっている。

大阪市城東区〔中学生保護者〕では、「いる（1点）」708名 87.5%、「いない（0点）」59名 7.3%、「わからない」29名 3.6%、〔加重得点平均〕は0.92点となっている。

〔保護者全体〕

	大阪市城東区		大阪市24区		0	50	100
	人数	割合	人数	割合			
いる（1点）	1532名	87.8%	21574名	87.8%	87.8	87.8	
いない（0点）	120名	6.9%	1400名	5.7%	6.9	5.7	
わからない	65名	3.7%	1185名	4.8%	3.7	4.8	
無回答	27名	1.5%	417名	1.7%	1.5	1.7	
〔加重得点平均〕	0.93点		0.94点				

〔小学生保護者〕

	大阪市城東区		大阪市24区		0	50	100
	人数	割合	人数	割合			
いる（1点）	824名	88.1%	11603名	88.3%	88.1	88.3	
いない（0点）	61名	6.5%	738名	5.6%	6.5	5.6	
わからない	36名	3.9%	587名	4.5%	3.9	4.5	
無回答	14名	1.5%	213名	1.6%	1.5	1.6	
〔加重得点平均〕	0.93点		0.94点				

〔中学生保護者〕

	大阪市城東区		大阪市24区		0	50	100
	人数	割合	人数	割合			
いる（1点）	708名	87.5%	9971名	87.2%	87.5	87.2	
いない（0点）	59名	7.3%	662名	5.8%	7.3	5.8	
わからない	29名	3.6%	598名	5.2%	3.6	5.2	
無回答	13名	1.6%	204名	1.8%	1.6	1.8	
〔加重得点平均〕	0.92点		0.94点				

A-107.気持ちを察して思いやってくれる人がいるか〔保護者 問19②〕

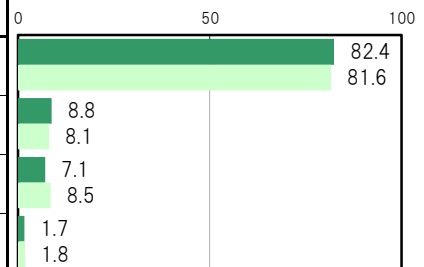
大阪市城東区〔保護者全体〕では、「いる（1点）」1437名 82.4%、「いない（0点）」154名 8.8%、「わからない」124名 7.1%、〔加重得点平均〕は0.90点となっている。

大阪市城東区〔小学生保護者〕では、「いる（1点）」775名 82.9%、「いない（0点）」79名 8.4%、「わからない」66名 7.1%、〔加重得点平均〕は0.91点となっている。

大阪市城東区〔中学生保護者〕では、「いる（1点）」662名 81.8%、「いない（0点）」75名 9.3%、「わからない」58名 7.2%、〔加重得点平均〕は0.90点となっている。

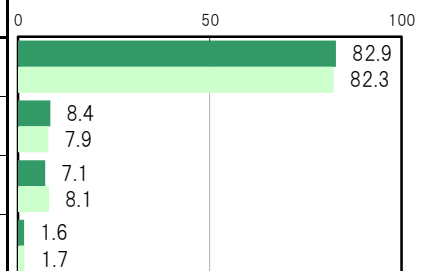
〔保護者全体〕

	大阪市城東区		大阪市24区	
	人数	割合	人数	割合
いる（1点）	1437名	82.4%	20051名	81.6%
いない（0点）	154名	8.8%	1995名	8.1%
わからない	124名	7.1%	2088名	8.5%
無回答	29名	1.7%	442名	1.8%
〔加重得点平均〕	0.90点		0.91点	



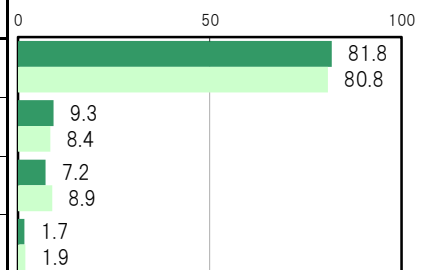
〔小学生保護者〕

	大阪市城東区		大阪市24区	
	人数	割合	人数	割合
いる（1点）	775名	82.9%	10814名	82.3%
いない（0点）	79名	8.4%	1040名	7.9%
わからない	66名	7.1%	1065名	8.1%
無回答	15名	1.6%	222名	1.7%
〔加重得点平均〕	0.91点		0.91点	



〔中学生保護者〕

	大阪市城東区		大阪市24区	
	人数	割合	人数	割合
いる（1点）	662名	81.8%	9237名	80.8%
いない（0点）	75名	9.3%	955名	8.4%
わからない	58名	7.2%	1023名	8.9%
無回答	14名	1.7%	220名	1.9%
〔加重得点平均〕	0.90点		0.91点	



A-108. 趣味や関心事を話して、気分転換させてくれる人がいるか【保護者 問19③】

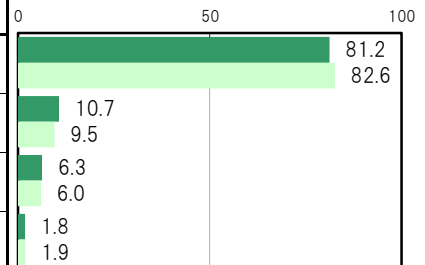
大阪市城東区〔保護者全体〕では、「いる（1点）」1416名 81.2%、「いない（0点）」187名 10.7%、「わからない」109名 6.3%、〔加重得点平均〕は0.88点となっている。

大阪市城東区〔小学生保護者〕では、「いる（1点）」758名 81.1%、「いない（0点）」104名 11.1%、「わからない」58名 6.2%、〔加重得点平均〕は0.88点となっている。

大阪市城東区〔中学生保護者〕では、「いる（1点）」658名 81.3%、「いない（0点）」83名 10.3%、「わからない」51名 6.3%、〔加重得点平均〕は0.89点となっている。

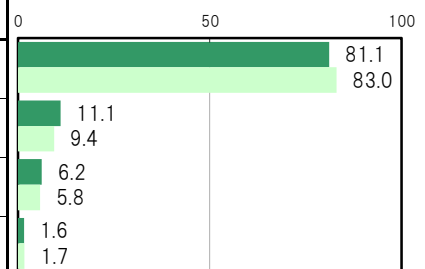
【保護者全体】

	大阪市城東区		大阪市24区	
	人数	割合	人数	割合
いる（1点）	1416名	81.2%	20309名	82.6%
いない（0点）	187名	10.7%	2325名	9.5%
わからない	109名	6.3%	1480名	6.0%
無回答	32名	1.8%	462名	1.9%
〔加重得点平均〕	0.88点		0.90点	



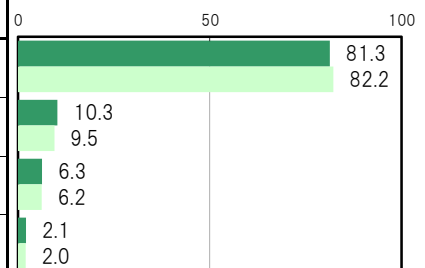
【小学生保護者】

	大阪市城東区		大阪市24区	
	人数	割合	人数	割合
いる（1点）	758名	81.1%	10913名	83.0%
いない（0点）	104名	11.1%	1233名	9.4%
わからない	58名	6.2%	767名	5.8%
無回答	15名	1.6%	228名	1.7%
〔加重得点平均〕	0.88点		0.90点	



【中学生保護者】

	大阪市城東区		大阪市24区	
	人数	割合	人数	割合
いる（1点）	658名	81.3%	9396名	82.2%
いない（0点）	83名	10.3%	1092名	9.5%
わからない	51名	6.3%	713名	6.2%
無回答	17名	2.1%	234名	2.0%
〔加重得点平均〕	0.89点		0.90点	



A-109.子どもとの関わりについて適切な助言をくれる人がいるか【保護者 問19④】

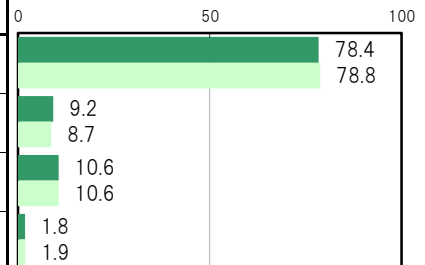
大阪市城東区〔保護者全体〕では、「いる（1点）」1367名 78.4%、「いない（0点）」161名 9.2%、「わからない」185名 10.6%、〔加重得点平均〕は0.89点となっている。

大阪市城東区〔小学生保護者〕では、「いる（1点）」745名 79.7%、「いない（0点）」75名 8.0%、「わからない」100名 10.7%、〔加重得点平均〕は0.91点となっている。

大阪市城東区〔中学生保護者〕では、「いる（1点）」622名 76.9%、「いない（0点）」86名 10.6%、「わからない」85名 10.5%、〔加重得点平均〕は0.88点となっている。

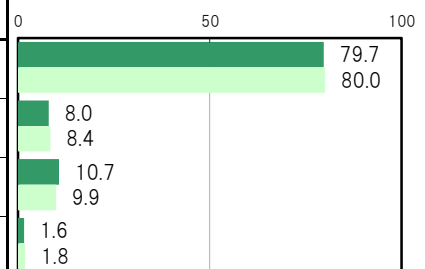
【保護者全体】

	大阪市城東区		大阪市24区	
	人数	割合	人数	割合
いる（1点）	1367名	78.4%	19356名	78.8%
いない（0点）	161名	9.2%	2140名	8.7%
わからない	185名	10.6%	2609名	10.6%
無回答	31名	1.8%	471名	1.9%
〔加重得点平均〕	0.89点		0.90点	



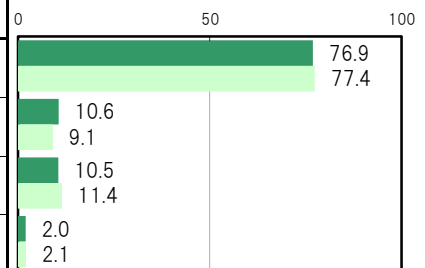
【小学生保護者】

	大阪市城東区		大阪市24区	
	人数	割合	人数	割合
いる（1点）	745名	79.7%	13141名	80.0%
いない（0点）	75名	8.0%	1098名	8.4%
わからない	100名	10.7%	1303名	9.9%
無回答	15名	1.6%	230名	1.8%
〔加重得点平均〕	0.91点		0.91点	



【中学生保護者】

	大阪市城東区		大阪市24区	
	人数	割合	人数	割合
いる（1点）	622名	76.9%	8846名	77.4%
いない（0点）	86名	10.6%	1042名	9.1%
わからない	85名	10.5%	1306名	11.4%
無回答	16名	2.0%	241名	2.1%
〔加重得点平均〕	0.88点		0.89点	



A-110.子どもの学びや遊びを豊かにする情報をくれる人がいるか〔保護者 問19⑤〕

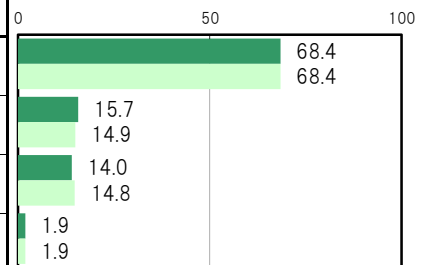
大阪市城東区〔保護者全体〕では、「いる（1点）」1193名 68.4%、「いない（0点）」273名 15.7%、「わからない」244名 14.0%、〔加重得点平均〕は0.81点となっている。

大阪市城東区〔小学生保護者〕では、「いる（1点）」653名 69.8%、「いない（0点）」127名 13.6%、「わからない」139名 14.9%、〔加重得点平均〕は0.84点となっている。

大阪市城東区〔中学生保護者〕では、「いる（1点）」540名 66.7%、「いない（0点）」146名 18.0%、「わからない」105名 13.0%、〔加重得点平均〕は0.79点となっている。

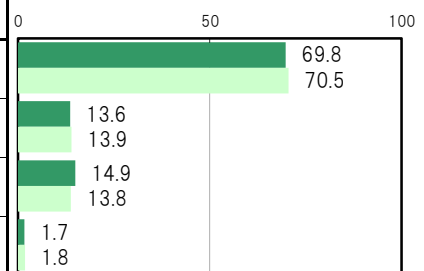
〔保護者全体〕

	大阪市城東区		大阪市24区	
	人数	割合	人数	割合
いる（1点）	1193名	68.4%	16798名	68.4%
いない（0点）	273名	15.7%	3662名	14.9%
わからない	244名	14.0%	3641名	14.8%
無回答	34名	1.9%	475名	1.9%
〔加重得点平均〕	0.81点		0.82点	



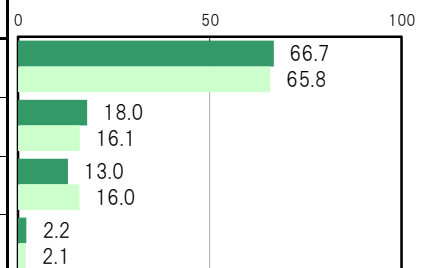
〔小学生保護者〕

	大阪市城東区		大阪市24区	
	人数	割合	人数	割合
いる（1点）	653名	69.8%	9270名	70.5%
いない（0点）	127名	13.6%	1823名	13.9%
わからない	139名	14.9%	1808名	13.8%
無回答	16名	1.7%	240名	1.8%
〔加重得点平均〕	0.84点		0.84点	



〔中学生保護者〕

	大阪市城東区		大阪市24区	
	人数	割合	人数	割合
いる（1点）	540名	66.7%	7528名	65.8%
いない（0点）	146名	18.0%	1839名	16.1%
わからない	105名	13.0%	1833名	16.0%
無回答	18名	2.2%	235名	2.1%
〔加重得点平均〕	0.79点		0.80点	



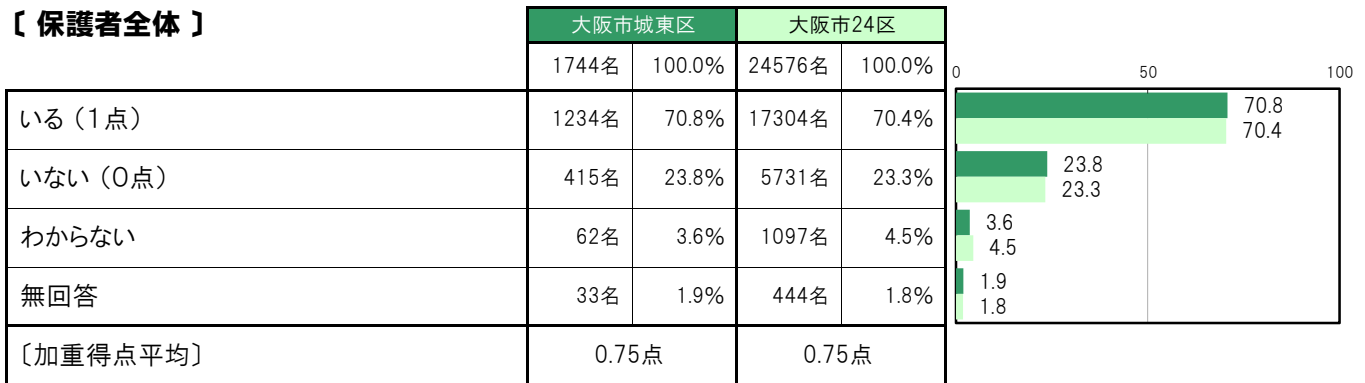
A-111.子どもの体調が悪いとき、医療機関に連れて行ってくれる人がいるか〔保護者 問19⑥〕

大阪市城東区〔保護者全体〕では、「いる（1点）」1234名 70.8%、「いない（0点）」415名 23.8%、「わからない」62名 3.6%、〔加重得点平均〕は0.75点となっている。

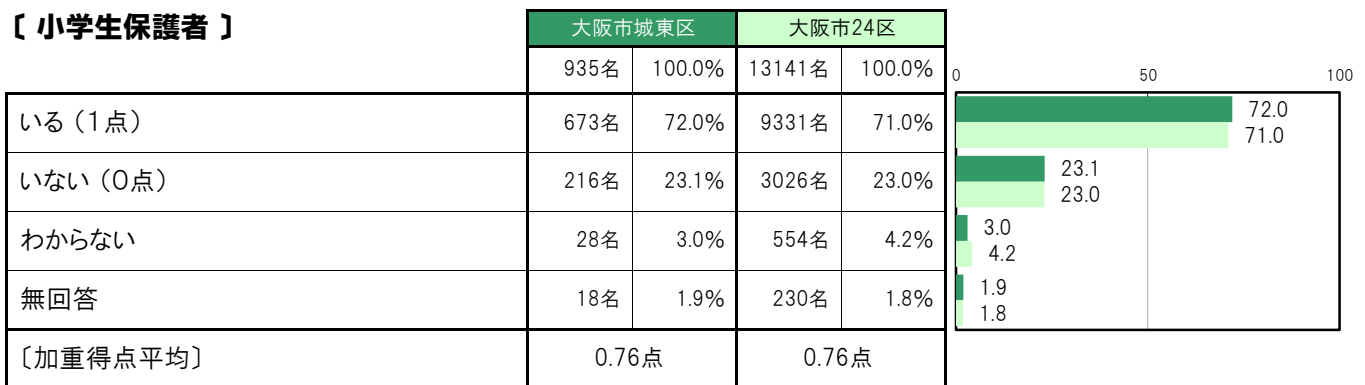
大阪市城東区〔小学生保護者〕では、「いる（1点）」673名 72.0%、「いない（0点）」216名 23.1%、「わからない」28名 3.0%、〔加重得点平均〕は0.76点となっている。

大阪市城東区〔中学生保護者〕では、「いる（1点）」561名 69.3%、「いない（0点）」199名 24.6%、「わからない」34名 4.2%、〔加重得点平均〕は0.74点となっている。

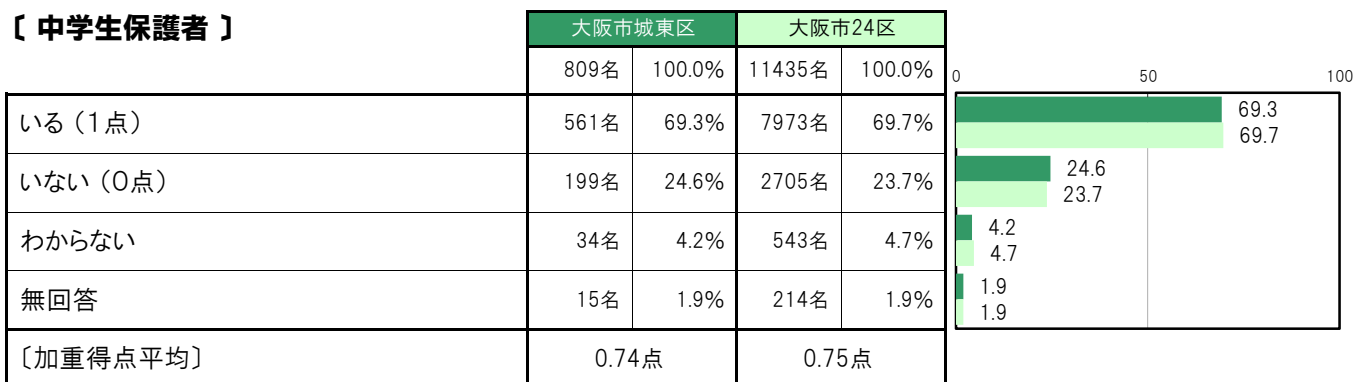
〔保護者全体〕



〔小学生保護者〕



〔中学生保護者〕



A-112.留守を頼める人がいるか〔保護者 問19⑦〕

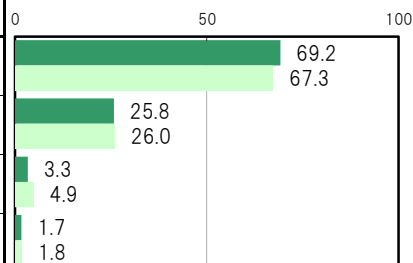
大阪市城東区〔保護者全体〕では、「いる（1点）」1206名 69.2%、「いない（0点）」450名 25.8%、「わからない」58名 3.3%、〔加重得点平均〕は0.73点となっている。

大阪市城東区〔小学生保護者〕では、「いる（1点）」667名 71.3%、「いない（0点）」225名 24.1%、「わからない」28名 3.0%、〔加重得点平均〕は0.75点となっている。

大阪市城東区〔中学生保護者〕では、「いる（1点）」539名 66.6%、「いない（0点）」225名 27.8%、「わからない」30名 3.7%、〔加重得点平均〕は0.71点となっている。

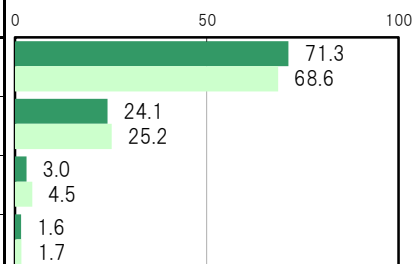
〔保護者全体〕

	大阪市城東区		大阪市24区	
	人数	割合	人数	割合
いる（1点）	1206名	69.2%	16541名	67.3%
いない（0点）	450名	25.8%	6379名	26.0%
わからない	58名	3.3%	1208名	4.9%
無回答	30名	1.7%	448名	1.8%
〔加重得点平均〕	0.73点		0.72点	



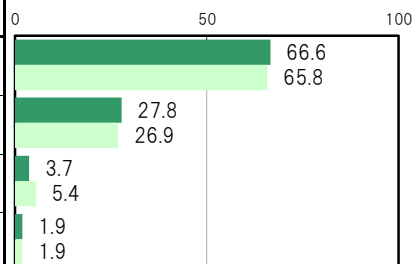
〔小学生保護者〕

	大阪市城東区		大阪市24区	
	人数	割合	人数	割合
いる（1点）	667名	71.3%	9016名	68.6%
いない（0点）	225名	24.1%	3308名	25.2%
わからない	28名	3.0%	590名	4.5%
無回答	15名	1.6%	227名	1.7%
〔加重得点平均〕	0.75点		0.73点	



〔中学生保護者〕

	大阪市城東区		大阪市24区	
	人数	割合	人数	割合
いる（1点）	539名	66.6%	7525名	65.8%
いない（0点）	225名	27.8%	3071名	26.9%
わからない	30名	3.7%	618名	5.4%
無回答	15名	1.9%	221名	1.9%
〔加重得点平均〕	0.71点		0.71点	



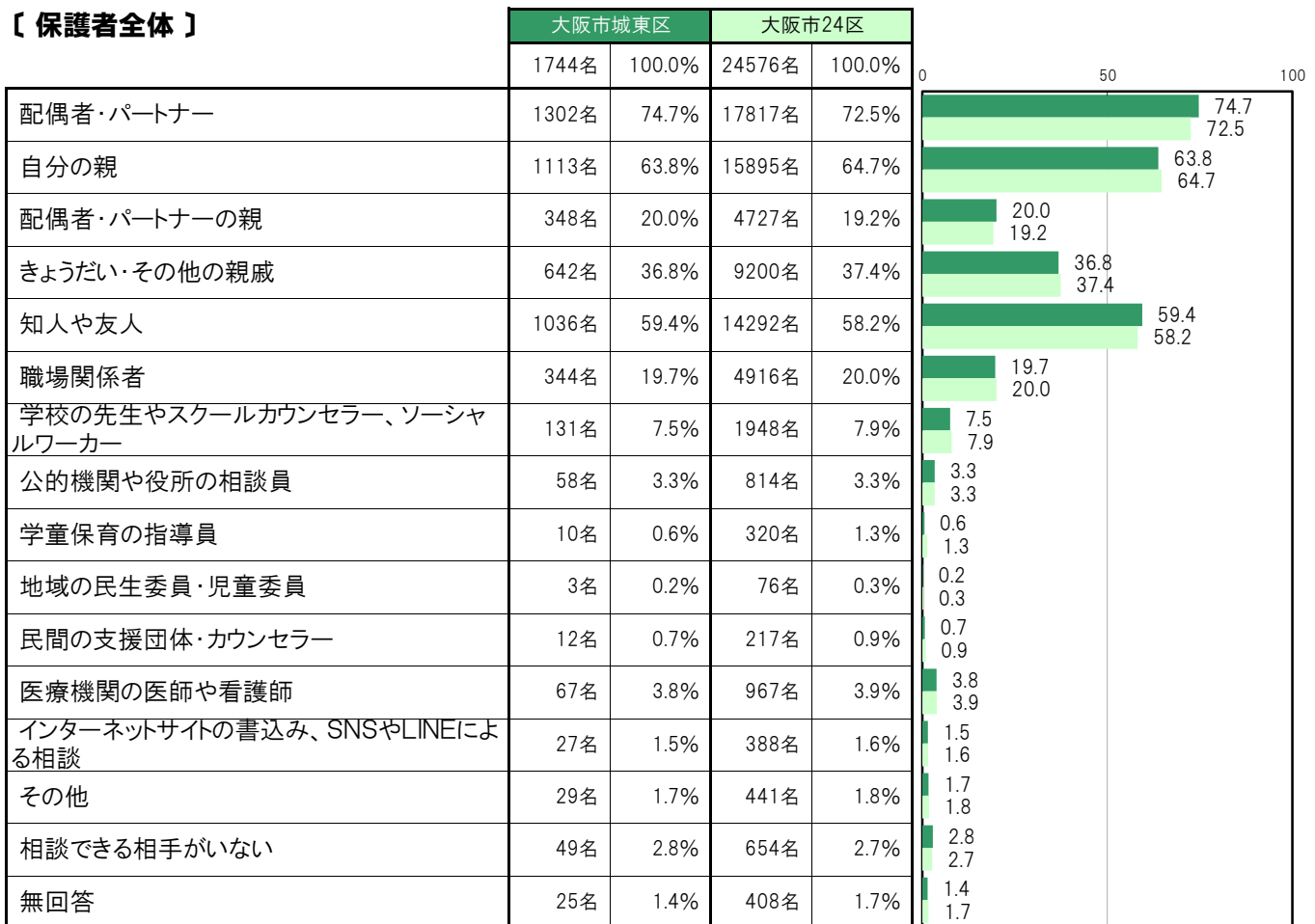
A-113.困った時や悩み事の相談相手・相談先【保護者 問20】

大阪市城東区〔保護者全体〕では、「配偶者・パートナー」1302名 74.7%、「自分の親」1113名 63.8%、「知人や友人」1036名 59.4%、「きょうだい・その他の親戚」642名 36.8%、「配偶者・パートナーの親」348名 20.0%の順に高くなっている。

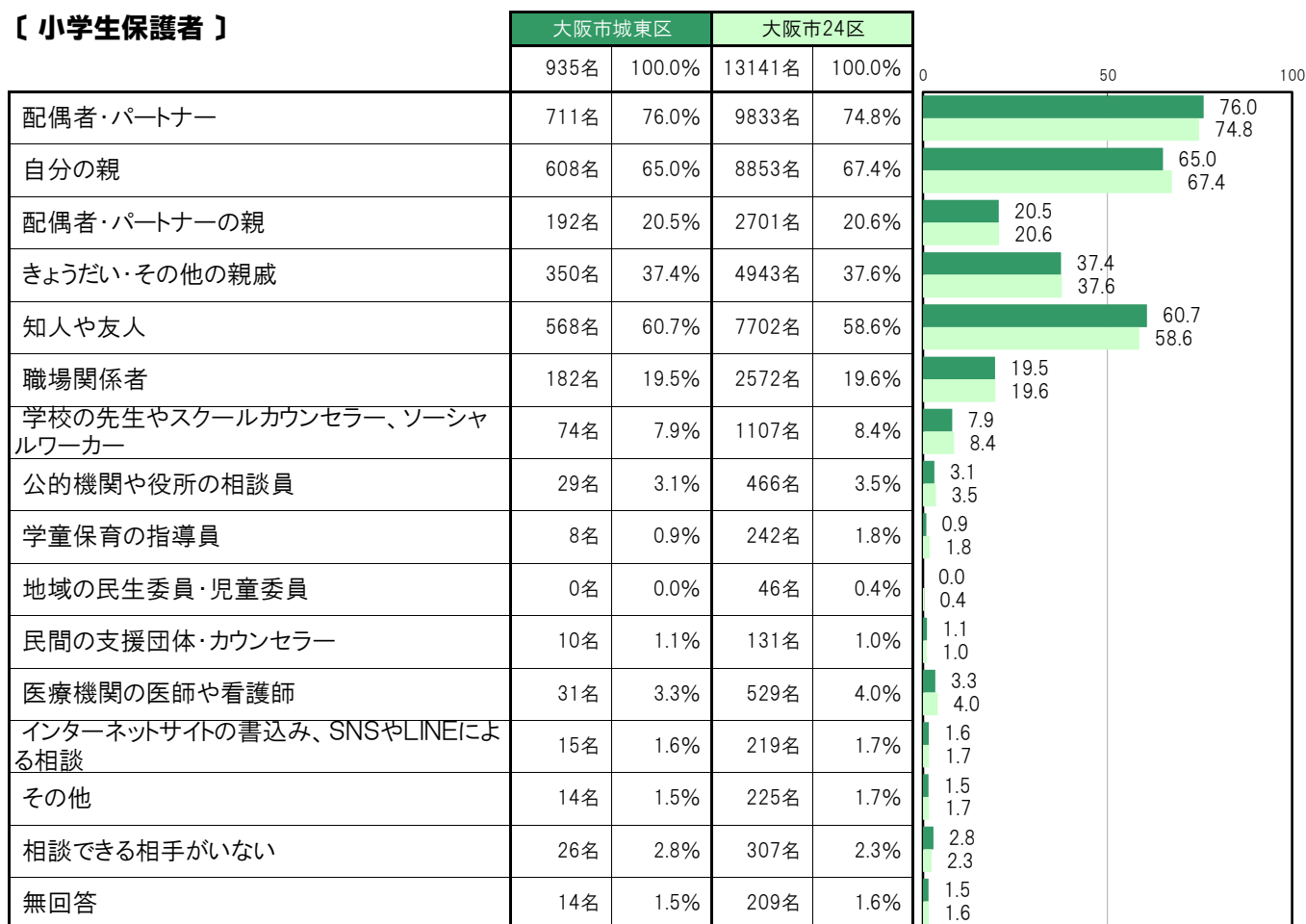
大阪市城東区〔小学生保護者〕では、「配偶者・パートナー」711名 76.0%、「自分の親」608名 65.0%、「知人や友人」568名 60.7%、「きょうだい・その他の親戚」350名 37.4%、「配偶者・パートナーの親」192名 20.5%の順に高くなっている。

大阪市城東区〔中学生保護者〕では、「配偶者・パートナー」591名 73.1%、「自分の親」505名 62.4%、「知人や友人」468名 57.8%、「きょうだい・その他の親戚」292名 36.1%、「職場関係者」162名 20.0%の順に高くなっている。

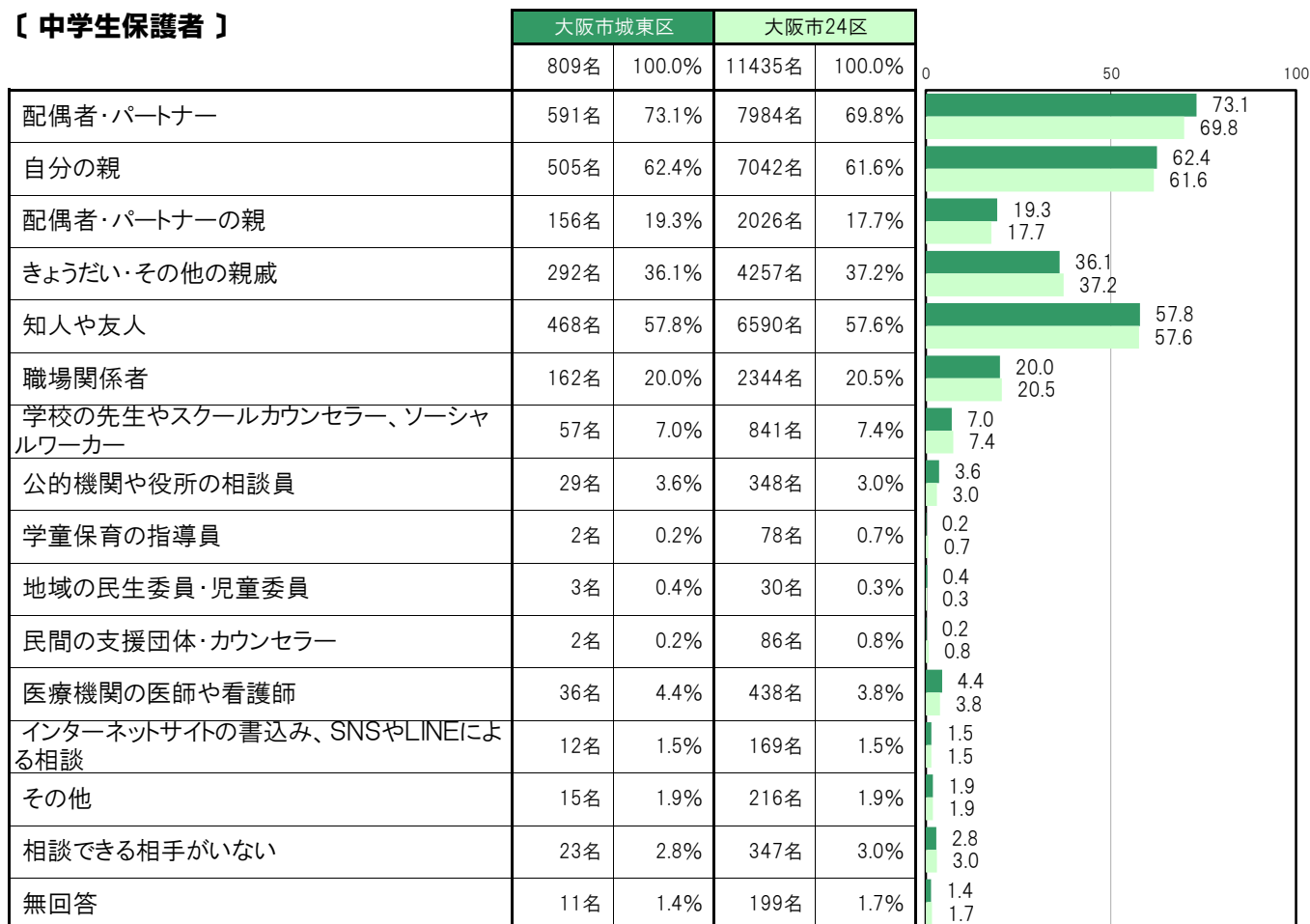
【保護者全体】



【小学生保護者】



【中学生保護者】



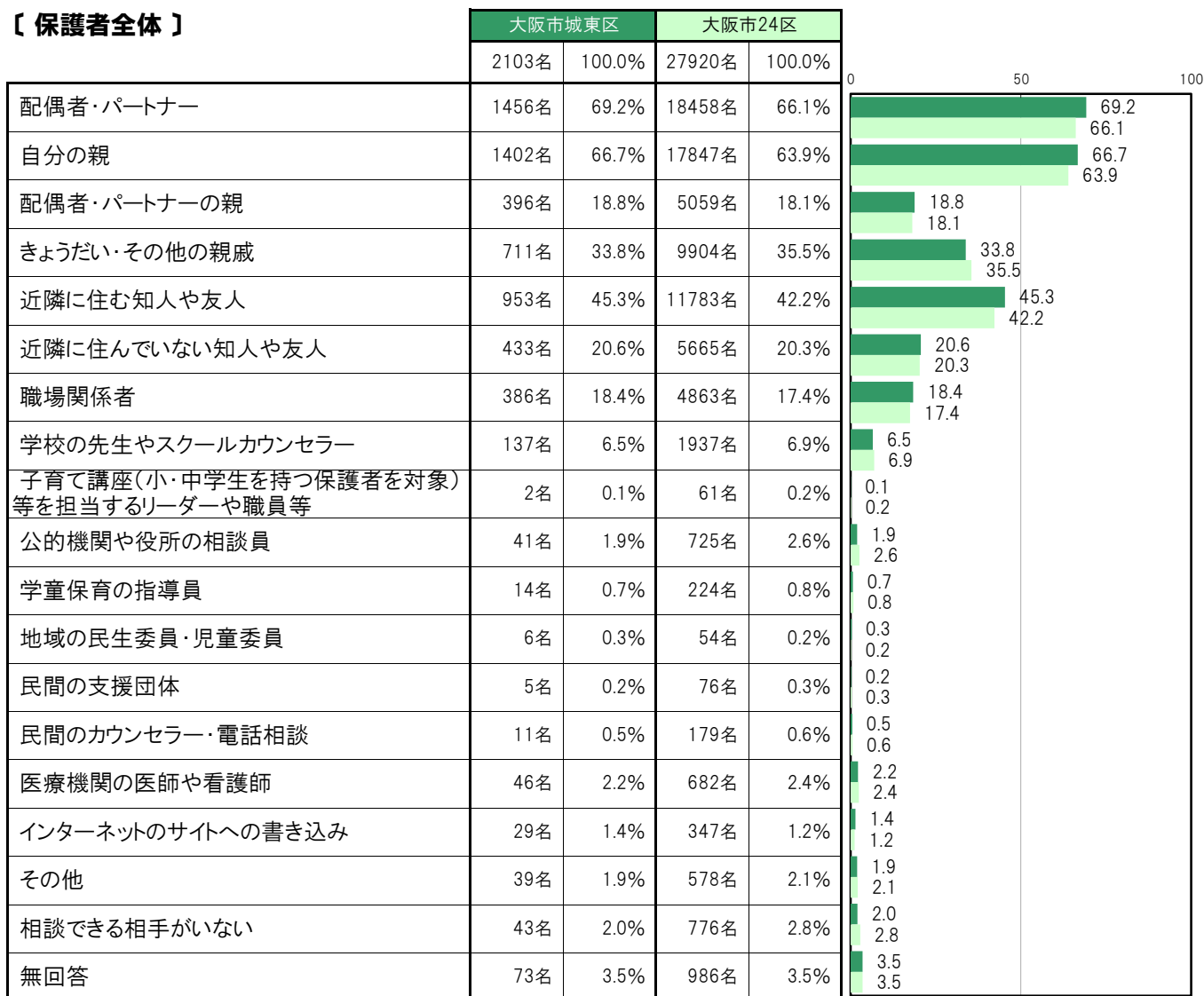
A-113. 困った時や悩み事の相談相手・相談先 ※2016年調査結果

大阪市城東区〔保護者全体〕では、「配偶者・パートナー」1456名 69.2%、「自分の親」1402名 66.7%、「近隣に住む知人や友人」953名 45.3%、「きょうだい・その他の親戚」711名 33.8%、「近隣に住んでいない知人や友人」433名 20.6%の順に高くなっている。

大阪市城東区〔小学生保護者〕では、「配偶者・パートナー」829名 72.9%、「自分の親」785名 69.0%、「近隣に住む知人や友人」527名 46.4%、「きょうだい・その他の親戚」402名 35.4%、「配偶者・パートナーの親」253名 22.3%の順に高くなっている。

大阪市城東区〔中学生保護者〕では、「配偶者・パートナー」627名 64.9%、「自分の親」617名 63.9%、「近隣に住む知人や友人」426名 44.1%、「きょうだい・その他の親戚」309名 32.0%、「職場関係者」186名 19.3%の順に高くなっている。

【保護者全体】



〔小学生保護者〕

	大阪市城東区		大阪市24区		0	50	100
	1137名	100.0%	14531名	100.0%			
配偶者・パートナー	829名	72.9%	10053名	69.2%	72.9	69.2	
自分の親	785名	69.0%	9683名	66.6%	69.0	66.6	
配偶者・パートナーの親	253名	22.3%	2974名	20.5%	22.3	20.5	
きょうだい・その他の親戚	402名	35.4%	5334名	36.7%	35.4	36.7	
近隣に住む知人や友人	527名	46.4%	6457名	44.4%	46.4	44.4	
近隣に住んでいない知人や友人	253名	22.3%	3136名	21.6%	22.3	21.6	
職場関係者	200名	17.6%	2497名	17.2%	17.6	17.2	
学校の先生やスクールカウンセラー	86名	7.6%	1126名	7.7%	7.6	7.7	
子育て講座(小・中学生を持つ保護者を対象)等を担当するリーダーや職員等	1名	0.1%	44名	0.3%	0.1	0.3	
公的機関や役所の相談員	19名	1.7%	401名	2.8%	1.7	2.8	
学童保育の指導員	7名	0.6%	162名	1.1%	0.6	1.1	
地域の民生委員・児童委員	3名	0.3%	31名	0.2%	0.3	0.2	
民間の支援団体	1名	0.1%	45名	0.3%	0.1	0.3	
民間のカウンセラー・電話相談	4名	0.4%	101名	0.7%	0.4	0.7	
医療機関の医師や看護師	26名	2.3%	393名	2.7%	2.3	2.7	
インターネットのサイトへの書き込み	20名	1.8%	196名	1.3%	1.8	1.3	
その他	22名	1.9%	263名	1.8%	1.9	1.8	
相談できる相手がない	24名	2.1%	364名	2.5%	2.1	2.5	
無回答	28名	2.5%	434名	3.0%	2.5	3.0	

〔中学生保護者〕

	大阪市城東区		大阪市24区		
	966名	100.0%	13351名	100.0%	
配偶者・パートナー	627名	64.9%	8381名	62.8%	64.9 62.8
自分の親	617名	63.9%	8149名	61.0%	63.9 61.0
配偶者・パートナーの親	143名	14.8%	2083名	15.6%	14.8 15.6
きょうだい・その他の親戚	309名	32.0%	4563名	34.2%	32.0 34.2
近隣に住む知人や友人	426名	44.1%	5318名	39.8%	44.1 39.8
近隣に住んでいない知人や友人	180名	18.6%	2525名	18.9%	18.6 18.9
職場関係者	186名	19.3%	2364名	17.7%	19.3 17.7
学校の先生やスクールカウンセラー	51名	5.3%	805名	6.0%	5.3 6.0
子育て講座(小・中学生を持つ保護者を対象)等を担当するリーダーや職員等	1名	0.1%	17名	0.1%	0.1 0.1
公的機関や役所の相談員	22名	2.3%	317名	2.4%	2.3 2.4
学童保育の指導員	7名	0.7%	62名	0.5%	0.7 0.5
地域の民生委員・児童委員	3名	0.3%	23名	0.2%	0.3 0.2
民間の支援団体	4名	0.4%	29名	0.2%	0.4 0.2
民間のカウンセラー・電話相談	7名	0.7%	78名	0.6%	0.7 0.6
医療機関の医師や看護師	20名	2.1%	285名	2.1%	2.1 2.1
インターネットのサイトへの書き込み	9名	0.9%	151名	1.1%	0.9 1.1
その他	17名	1.8%	313名	2.3%	1.8 2.3
相談できる相手がない	19名	2.0%	411名	3.1%	2.0 3.1
無回答	45名	4.7%	548名	4.1%	4.7 4.1

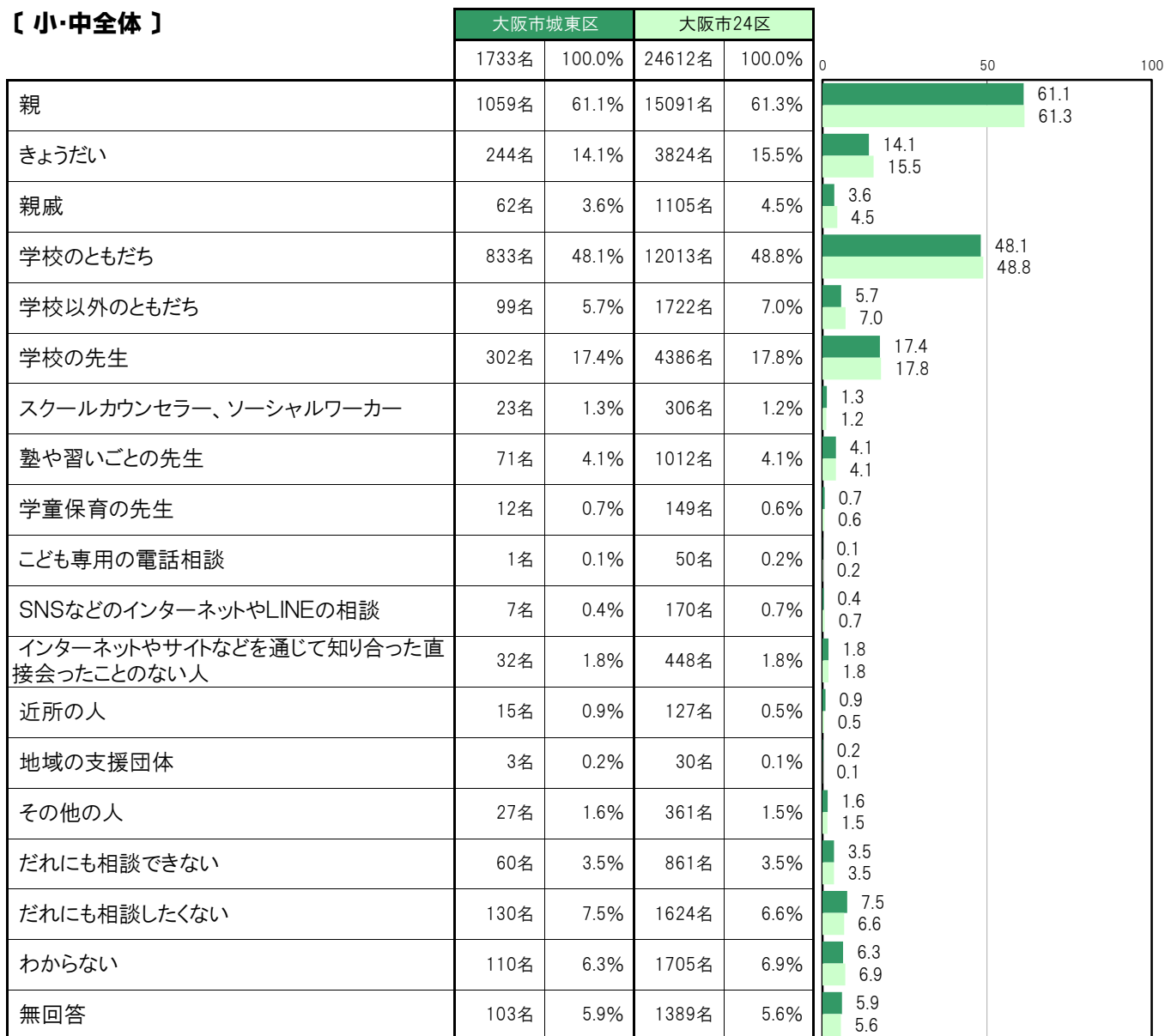
A-114.嫌なことや悩みごとがある時の相談相手【子ども 問21】

大阪市城東区〔小・中全体〕では、「親」1059名 61.1%、「学校のともだち」833名 48.1%、「学校の先生」302名 17.4%、「きょうだい」244名 14.1%、「だれにも相談したくない」130名 7.5%の順に高くなっている。

大阪市城東区〔小学生〕では、「親」625名 67.4%、「学校のともだち」406名 43.8%、「学校の先生」191名 20.6%、「きょうだい」137名 14.8%、「だれにも相談したくない」52名 5.6%の順に高くなっている。

大阪市城東区〔中学生〕では、「親」434名 53.8%、「学校のともだち」427名 53.0%、「学校の先生」111名 13.8%、「きょうだい」107名 13.3%、「だれにも相談したくない」78名 9.7%の順に高くなっている。

〔小・中全体〕



〔小学生〕

	大阪市城東区		大阪市24区		0	50	100
	名	%	名	%			
親	625名	67.4%	8965名	68.3%	67.4	68.3	
きょうだい	137名	14.8%	2176名	16.6%	14.8	16.6	
親戚	35名	3.8%	719名	5.5%	3.8	5.5	
学校のともだち	406名	43.8%	5870名	44.7%	43.8	44.7	
学校以外のともだち	51名	5.5%	787名	6.0%	5.5	6.0	
学校の先生	191名	20.6%	2772名	21.1%	20.6	21.1	
スクールカウンセラー、ソーシャルワーカー	14名	1.5%	151名	1.2%	1.5	1.2	
塾や習いごとの先生	37名	4.0%	448名	3.4%	4.0	3.4	
学童保育の先生	9名	1.0%	128名	1.0%	1.0	1.0	
子ども専用の電話相談	0名	0.0%	34名	0.3%	0.0	0.3	
SNSなどのインターネットやLINEの相談	3名	0.3%	73名	0.6%	0.3	0.6	
インターネットやサイトなどを通じて知り合った直接会ったことのない人	6名	0.6%	83名	0.6%	0.6	0.6	
近所の人	8名	0.9%	88名	0.7%	0.9	0.7	
地域の支援団体	2名	0.2%	18名	0.1%	0.2	0.1	
その他の人	13名	1.4%	195名	1.5%	1.4	1.5	
だれにも相談できない	29名	3.1%	397名	3.0%	3.1	3.0	
だれにも相談したくない	52名	5.6%	676名	5.2%	5.6	5.2	
わからない	50名	5.4%	780名	5.9%	5.4	5.9	
無回答	74名	8.0%	907名	6.9%	8.0	6.9	

〔中学生〕

	大阪市城東区		大阪市24区		0	50	100
	806名	100.0%	11488名	100.0%			
親	434名	53.8%	6126名	53.3%		53.8	53.3
きょうだい	107名	13.3%	1648名	14.3%		13.3	14.3
親戚	27名	3.3%	386名	3.4%		3.3	3.4
学校のともだち	427名	53.0%	6143名	53.5%		53.0	53.5
学校以外のともだち	48名	6.0%	935名	8.1%		6.0	8.1
学校の先生	111名	13.8%	1614名	14.0%		13.8	14.0
スクールカウンセラー、ソーシャルワーカー	9名	1.1%	155名	1.3%		1.1	1.3
塾や習いごとの先生	34名	4.2%	564名	4.9%		4.2	4.9
学童保育の先生	3名	0.4%	21名	0.2%		0.4	0.2
子ども専用の電話相談	1名	0.1%	16名	0.1%		0.1	0.1
SNSなどのインターネットやLINEの相談	4名	0.5%	97名	0.8%		0.5	0.8
インターネットやサイトなどを通じて知り合った直接会ったことのない人	26名	3.2%	365名	3.2%		3.2	3.2
近所の人	7名	0.9%	39名	0.3%		0.9	0.3
地域の支援団体	1名	0.1%	12名	0.1%		0.1	0.1
その他の人	14名	1.7%	166名	1.4%		1.7	1.4
だれにも相談できない	31名	3.8%	464名	4.0%		3.8	4.0
だれにも相談したくない	78名	9.7%	948名	8.3%		9.7	8.3
わからない	60名	7.4%	925名	8.1%		7.4	8.1
無回答	29名	3.6%	482名	4.2%		3.6	4.2

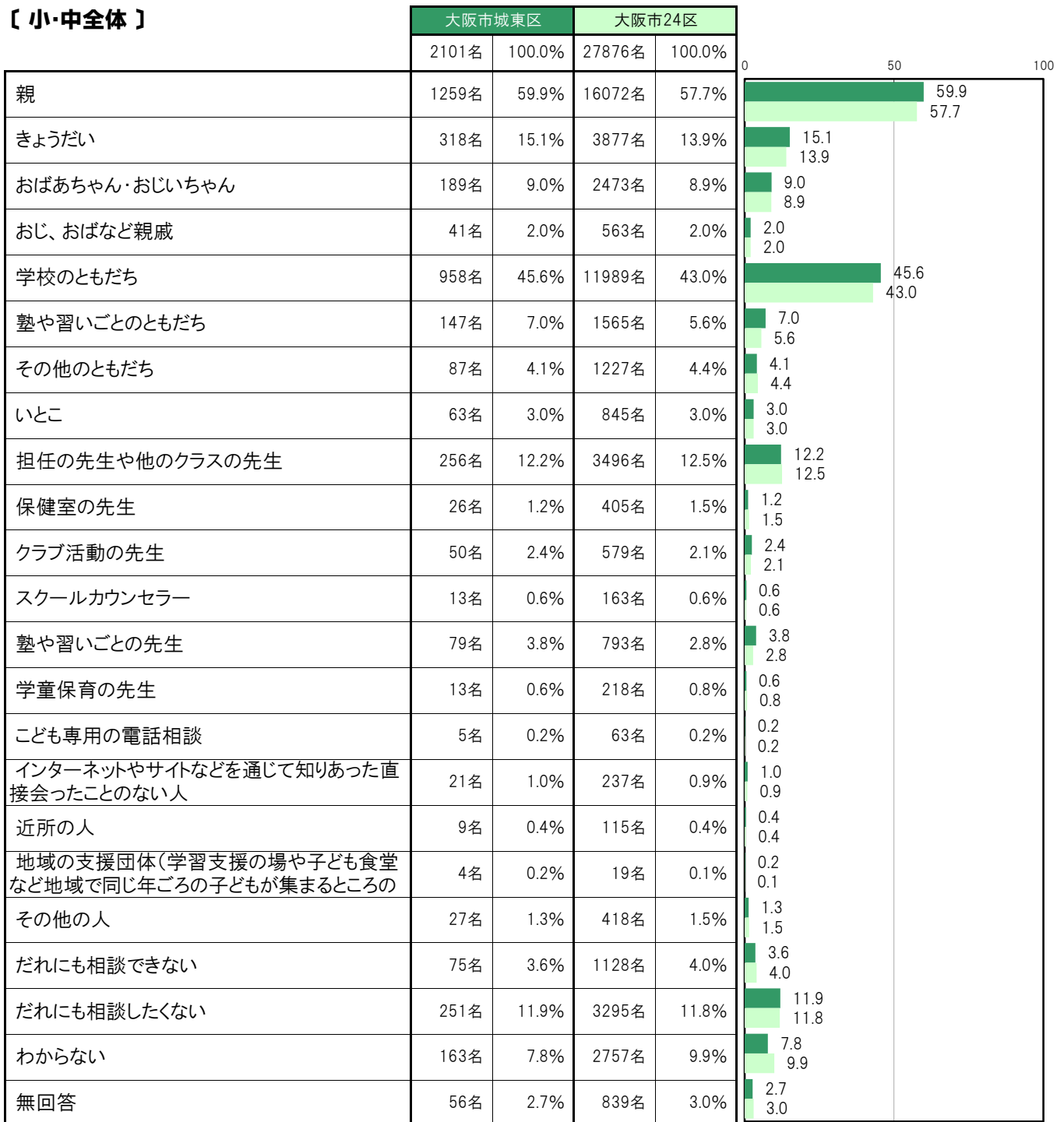
A-114.嫌なことや悩みごとがある時の相談相手 ※2016年調査結果

大阪市城東区〔小・中全体〕では、「親」1259名 59.9%、「学校のともだち」958名 45.6%、「きょうだい」318名 15.1%、「担任の先生や他のクラスの先生」256名 12.2%、「だれにも相談したくない」251名 11.9%の順に高くなっている。

大阪市城東区〔小学生〕では、「親」756名 66.5%、「学校のともだち」449名 39.5%、「きょうだい」181名 15.9%、「担任の先生や他のクラスの先生」162名 14.2%、「おばあちゃん・おじいちゃん」122名 10.7%の順に高くなっている。

大阪市城東区〔中学生〕では、「学校のともだち」509名 52.8%、「親」503名 52.2%、「きょうだい」137名 14.2%、「だれにも相談したくない」129名 13.4%、「担任の先生や他のクラスの先生」94名 9.8%の順に高くなっている。

〔小・中全体〕



〔小学生〕

	大阪市城東区		大阪市24区		0	50	100
	1137名	100.0%	14526名	100.0%			
親	756名	66.5%	9442名	65.0%	66.5	65.0	
きょうだい	181名	15.9%	2173名	15.0%	15.9	15.0	
おばあちゃん・おじいちゃん	122名	10.7%	1636名	11.3%	10.7	11.3	
おじ、おばなど親戚	20名	1.8%	329名	2.3%	1.8	2.3	
学校のともだち	449名	39.5%	5403名	37.2%	39.5	37.2	
塾や習いごとのともだち	63名	5.5%	734名	5.1%	5.5	5.1	
その他のともだち	36名	3.2%	511名	3.5%	3.2	3.5	
いとこ	37名	3.3%	538名	3.7%	3.3	3.7	
担任の先生や他のクラスの先生	162名	14.2%	2113名	14.5%	14.2	14.5	
保健室の先生	15名	1.3%	173名	1.2%	1.3	1.2	
クラブ活動の先生	4名	0.4%	49名	0.3%	0.4	0.3	
スクールカウンセラー	5名	0.4%	66名	0.5%	0.4	0.5	
塾や習いごとの先生	24名	2.1%	307名	2.1%	2.1	2.1	
学童保育の先生	7名	0.6%	184名	1.3%	0.6	1.3	
子ども専用の電話相談	3名	0.3%	41名	0.3%	0.3	0.3	
インターネットやサイトなどを通じて知りあった直接会ったことのない人	4名	0.4%	33名	0.2%	0.4	0.2	
近所の人	5名	0.4%	80名	0.6%	0.4	0.6	
地域の支援団体(学習支援の場や子ども食堂など地域で同じ年ごろの子どもが集まるところの)	1名	0.1%	9名	0.1%	0.1	0.1	
その他の人	15名	1.3%	205名	1.4%	1.3	1.4	
だれにも相談できない	30名	2.6%	558名	3.8%	2.6	3.8	
だれにも相談したくない	122名	10.7%	1527名	10.5%	10.7	10.5	
わからない	76名	6.7%	1151名	7.9%	6.7	7.9	
無回答	35名	3.1%	534名	3.7%	3.1	3.7	

【中学生】

	大阪市城東区		大阪市24区		0	50	100
	人数	割合	人数	割合			
親	503名	52.2%	6628名	49.7%	52.2	49.7	
きょうだい	137名	14.2%	1704名	12.8%	14.2	12.8	
おばあちゃん・おじいちゃん	67名	7.0%	836名	6.3%	7.0	6.3	
おじ、おばなど親戚	21名	2.2%	234名	1.8%	2.2	1.8	
学校のともだち	509名	52.8%	6585名	49.4%	52.8	49.4	
塾や習いごとのともだち	84名	8.7%	831名	6.2%	8.7	6.2	
その他のともだち	51名	5.3%	716名	5.4%	5.3	5.4	
いとこ	26名	2.7%	307名	2.3%	2.7	2.3	
担任の先生や他のクラスの先生	94名	9.8%	1383名	10.4%	9.8	10.4	
保健室の先生	11名	1.1%	232名	1.7%	1.1	1.7	
クラブ活動の先生	46名	4.8%	530名	4.0%	4.8	4.0	
スクールカウンセラー	8名	0.8%	97名	0.7%	0.8	0.7	
塾や習いごとの先生	55名	5.7%	486名	3.6%	5.7	3.6	
学童保育の先生	6名	0.6%	34名	0.3%	0.6	0.3	
子ども専用の電話相談	2名	0.2%	22名	0.2%	0.2	0.2	
インターネットやサイトなどを通じて知りあった直接会ったことのない人	17名	1.8%	204名	1.5%	1.8	1.5	
近所の人	4名	0.4%	35名	0.3%	0.4	0.3	
地域の支援団体(学習支援の場や子ども食堂など地域で同じ年ごろの子どもが集まるところの)	3名	0.3%	10名	0.1%	0.3	0.1	
その他の人	12名	1.2%	213名	1.6%	1.2	1.6	
だれにも相談できない	45名	4.7%	570名	4.3%	4.7	4.3	
だれにも相談したくない	129名	13.4%	1768名	13.3%	13.4	13.3	
わからない	87名	9.0%	1605名	12.0%	9.0	12.0	
無回答	21名	2.2%	301名	2.3%	2.2	2.3	

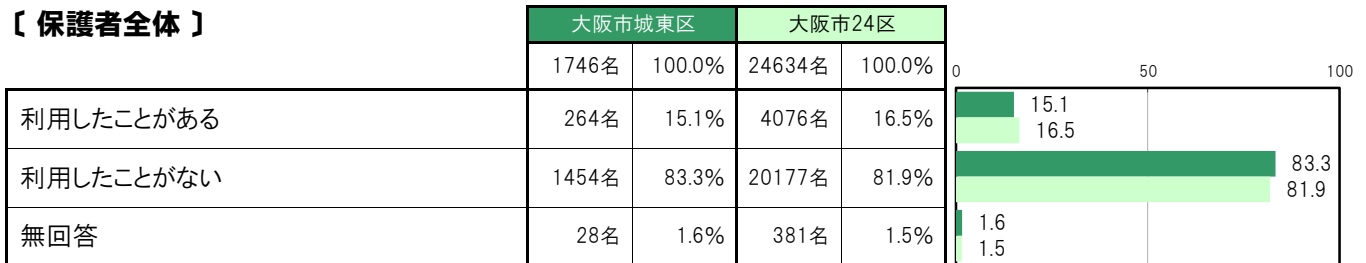
A-115.「こどもの居場所」の利用状況【保護者 問17(1)】

大阪市城東区〔保護者全体〕では、「利用したことがある」264名 15.1%、「利用したことがない」1454名 83.3%となっている。

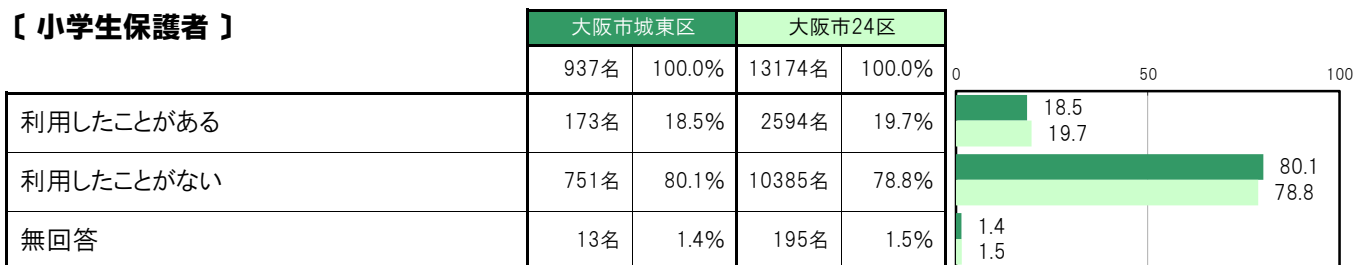
大阪市城東区〔小学生保護者〕では、「利用したことがある」173名 18.5%、「利用したことがない」751名 80.1%となっている。

大阪市城東区〔中学生保護者〕では、「利用したことがある」91名 11.2%、「利用したことがない」703名 86.9%となっている。

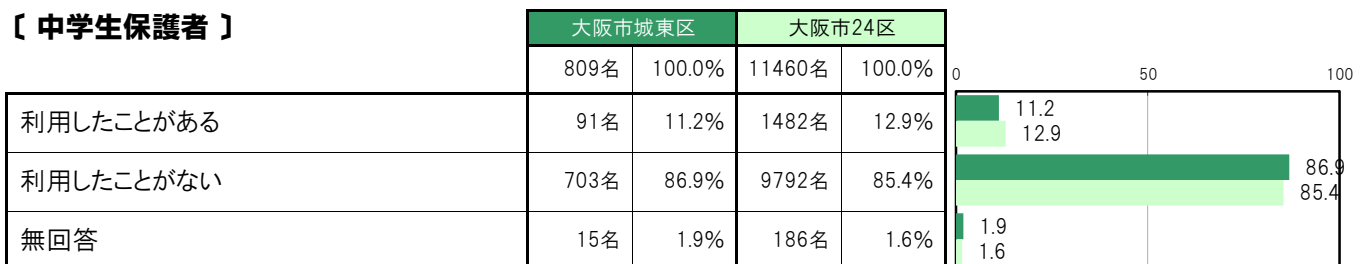
【保護者全体】



【小学生保護者】



【中学生保護者】



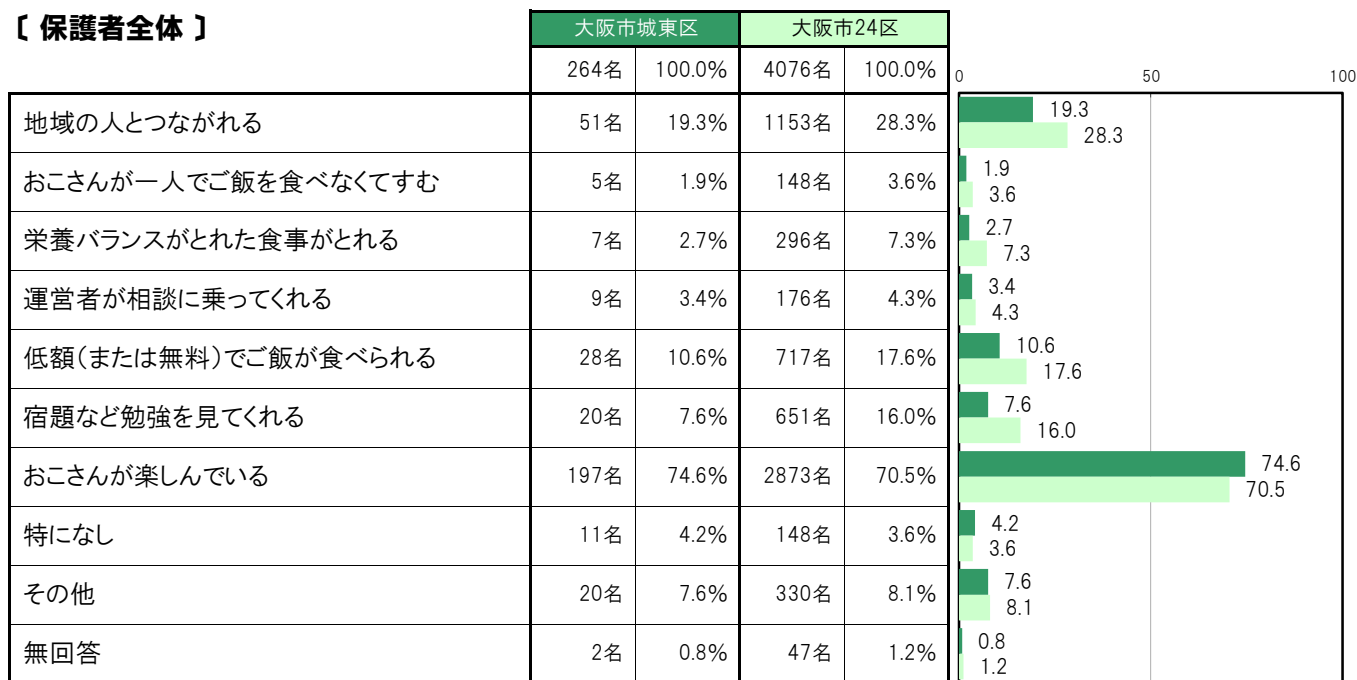
A-116.「こどもの居場所」を利用して良いと思うこと〔保護者 問17(2)〕

大阪市城東区〔保護者全体〕では、「おこさんが楽しんでいる」197名 74.6%、「地域の人とつながれる」51名 19.3%、「低額(または無料)でご飯が食べられる」28名 10.6%、「宿題など勉強を見てくれる」20名 7.6%、「その他」20名 7.6%の順に高くなっている。

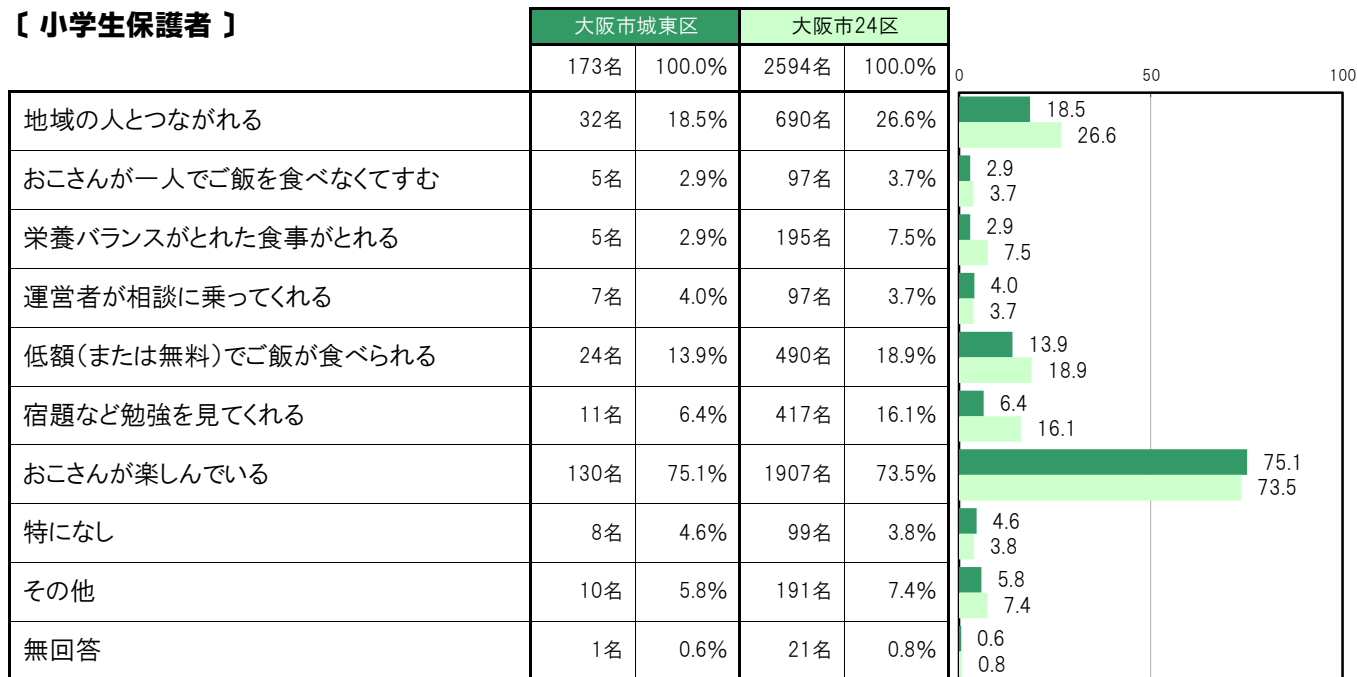
大阪市城東区〔小学生保護者〕では、「おこさんが楽しんでいる」130名 75.1%、「地域の人とつながれる」32名 18.5%、「低額(または無料)でご飯が食べられる」24名 13.9%、「宿題など勉強を見てくれる」11名 6.4%、「その他」10名 5.8%の順に高くなっている。

大阪市城東区〔中学生保護者〕では、「おこさんが楽しんでいる」67名 73.6%、「地域の人とつながれる」19名 20.9%、「その他」10名 11.0%、「宿題など勉強を見てくれる」9名 9.9%、「低額(または無料)でご飯が食べられる」4名 4.4%の順に高くなっている。

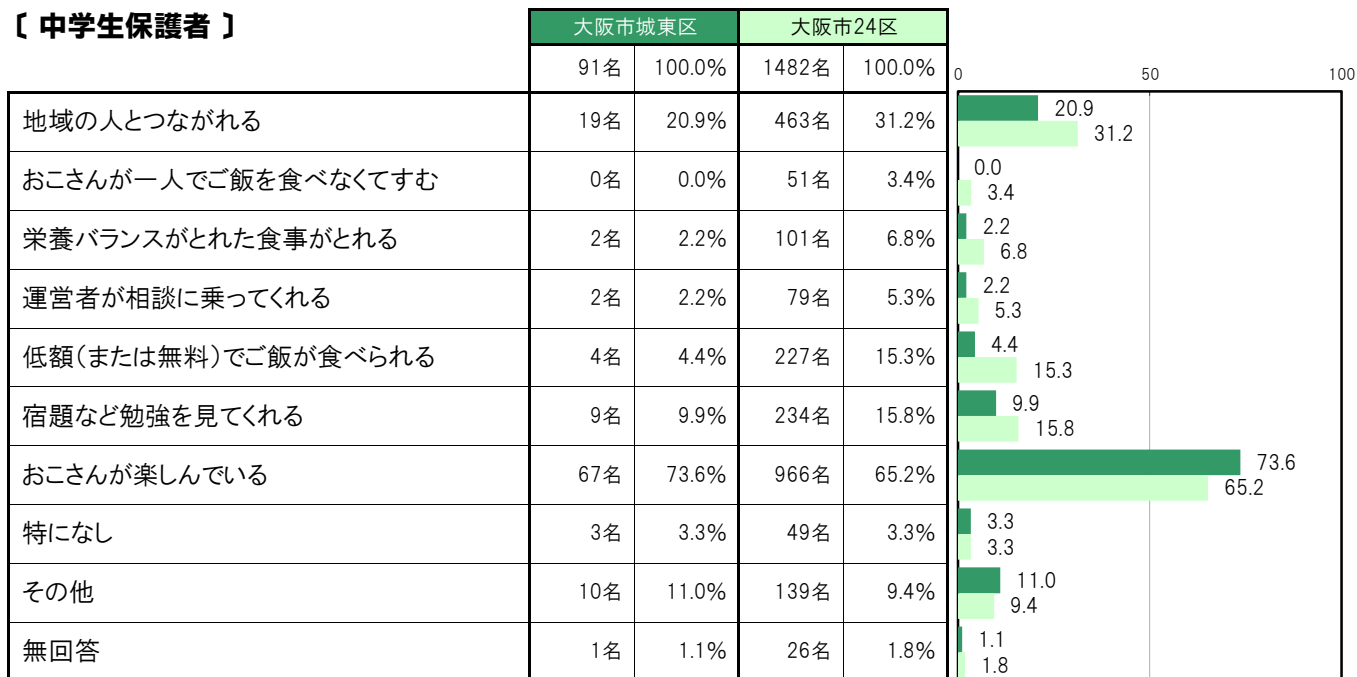
〔保護者全体〕



〔小学生保護者〕



〔中学生保護者〕



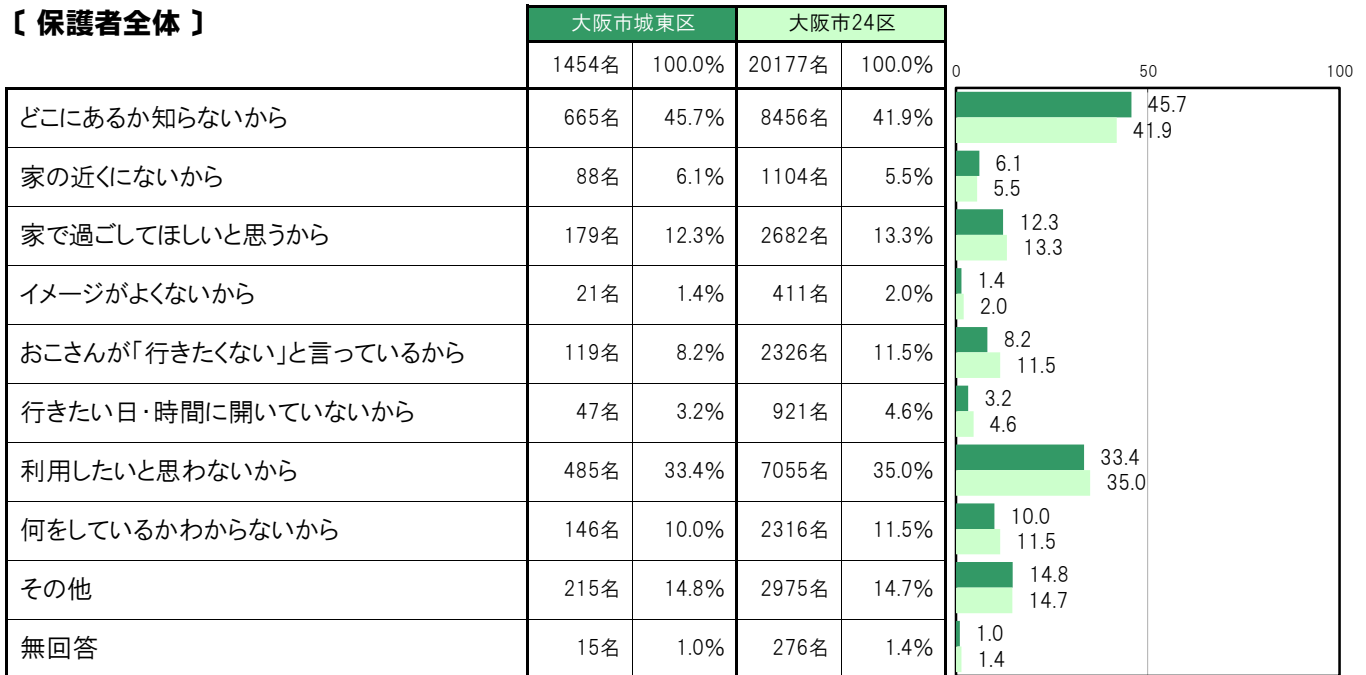
A-117.「こどもの居場所」を利用していない理由〔保護者 問17(3)〕

大阪市城東区〔保護者全体〕では、「どこにあるか知らないから」665名 45.7%、「利用したいと思わないから」485名 33.4%、「その他」215名 14.8%、「家で過ごしてほしいと思うから」179名 12.3%、「何をしているかわからないから」146名 10.0%の順に高くなっている。

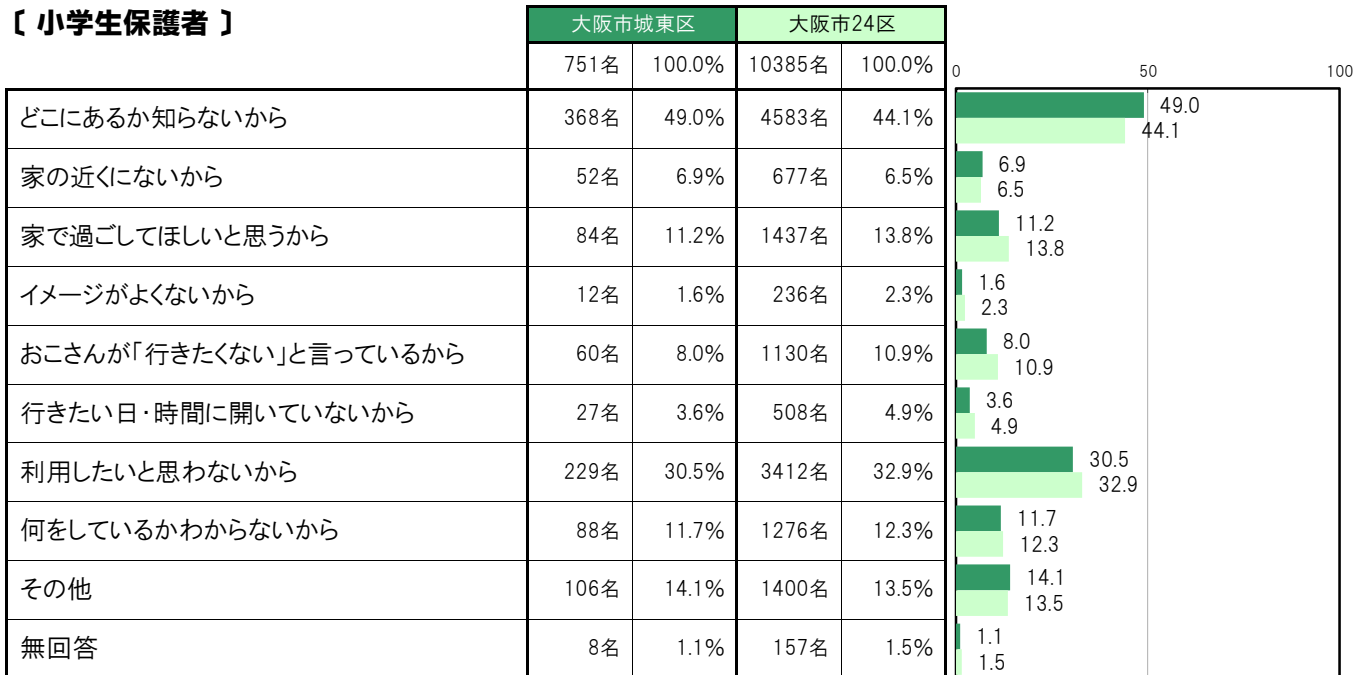
大阪市城東区〔小学生保護者〕では、「どこにあるか知らないから」368名 49.0%、「利用したいと思わないから」229名 30.5%、「その他」106名 14.1%、「何をしているかわからないから」88名 11.7%、「家で過ごしてほしいと思うから」84名 11.2%の順に高くなっている。

大阪市城東区〔中学生保護者〕では、「どこにあるか知らないから」297名 42.2%、「利用したいと思わないから」256名 36.4%、「その他」109名 15.5%、「家で過ごしてほしいと思うから」95名 13.5%、「おこさんが「行きたくない」と言っているから」59名 8.4%の順に高くなっている。

〔保護者全体〕



〔小学生保護者〕



〔中学生保護者〕

	大阪市城東区		大阪市24区		0	50	100
	703名	100.0%	9792名	100.0%			
どこにあるか知らないから	297名	42.2%	3873名	39.6%	42.2	39.6	
家の近くがないから	36名	5.1%	427名	4.4%	5.1	4.4	
家で過ごしてほしいと思うから	95名	13.5%	1245名	12.7%	13.5	12.7	
イメージがよくないから	9名	1.3%	175名	1.8%	1.3	1.8	
おこさんが「行きたくない」と言っているから	59名	8.4%	1196名	12.2%	8.4	12.2	
行きたい日・時間に開いていないから	20名	2.8%	413名	4.2%	2.8	4.2	
利用したいと思わないから	256名	36.4%	3643名	37.2%	36.4	37.2	
何をしているかわからないから	58名	8.3%	1040名	10.6%	8.3	10.6	
その他	109名	15.5%	1575名	16.1%	15.5	16.1	
無回答	7名	1.0%	119名	1.2%	1.0	1.2	

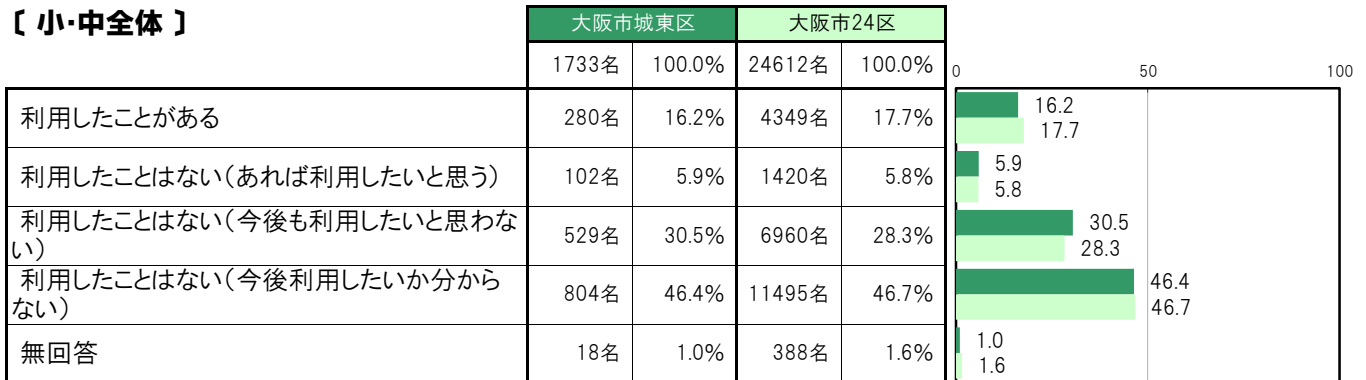
A-118.学童保育などの利用状況【子ども 問28(1)①】

大阪市城東区〔小・中全体〕では、「利用したことがある」280名 16.2%、「利用したことはない(あれば利用したいと思う)」102名 5.9%、「利用したことはない(今後も利用したいと思わない)」529名 30.5%、「利用したことはない(今後利用したいか分からない)」804名 46.4%となっている。

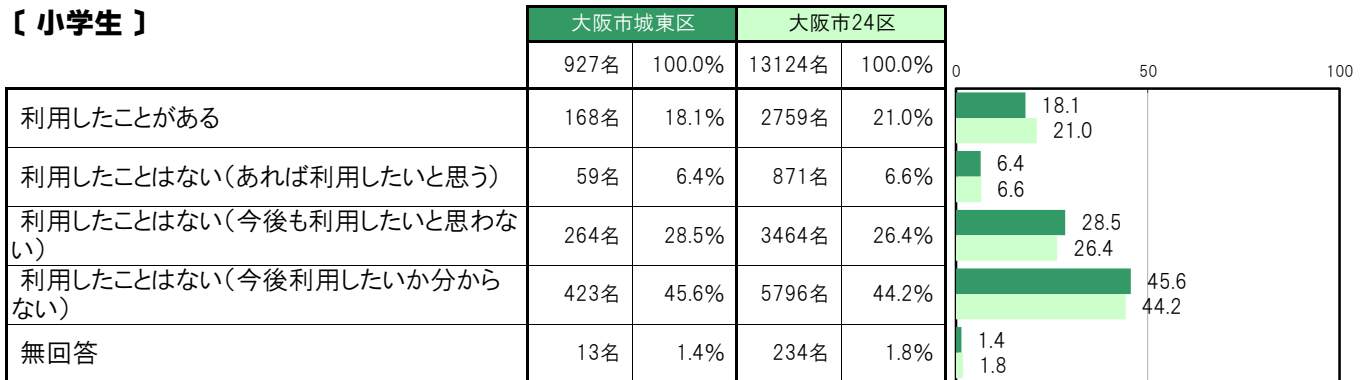
大阪市城東区〔小学生〕では、「利用したことがある」168名 18.1%、「利用したことはない(あれば利用したいと思う)」59名 6.4%、「利用したことはない(今後も利用したいと思わない)」264名 28.5%、「利用したことはない(今後利用したいか分からない)」423名 45.6%となっている。

大阪市城東区〔中学生〕では、「利用したことがある」112名 13.9%、「利用したことはない(あれば利用したいと思う)」43名 5.3%、「利用したことはない(今後も利用したいと思わない)」265名 32.9%、「利用したことはない(今後利用したいか分からない)」381名 47.3%となっている。

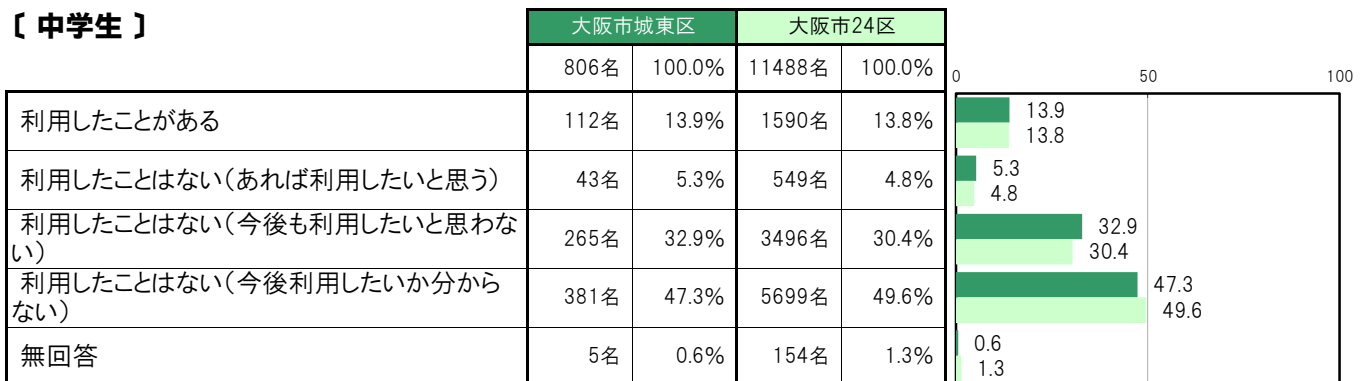
【小・中全体】



【小学生】



【中学生】



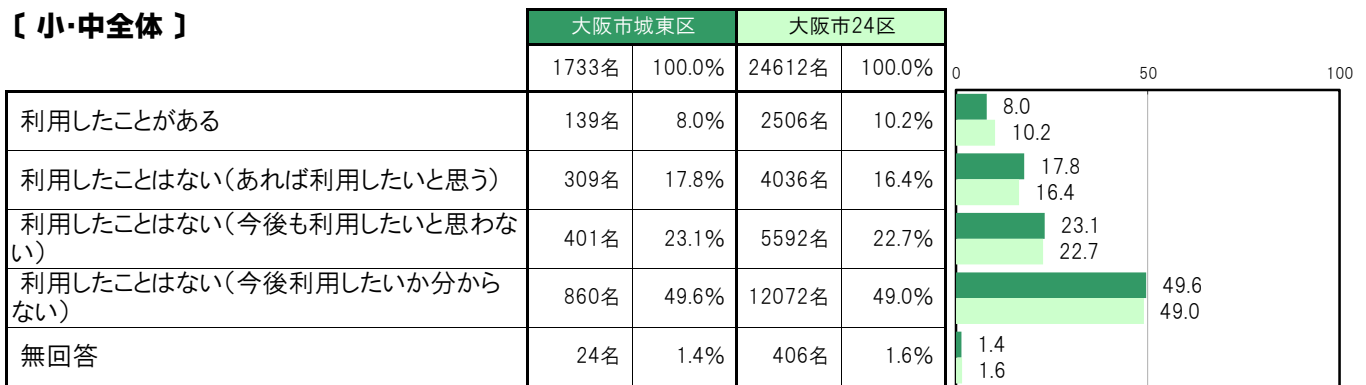
A-119.こども食堂などの利用状況【子ども 問28(1)②】

大阪市城東区〔小・中全体〕では、「利用したことがある」139名 8.0%、「利用したことはない(あれば利用したいと思う)」309名 17.8%、「利用したことはない(今後も利用したいと思わない)」401名 23.1%、「利用したことはない(今後利用したいか分からない)」860名 49.6%となっている。

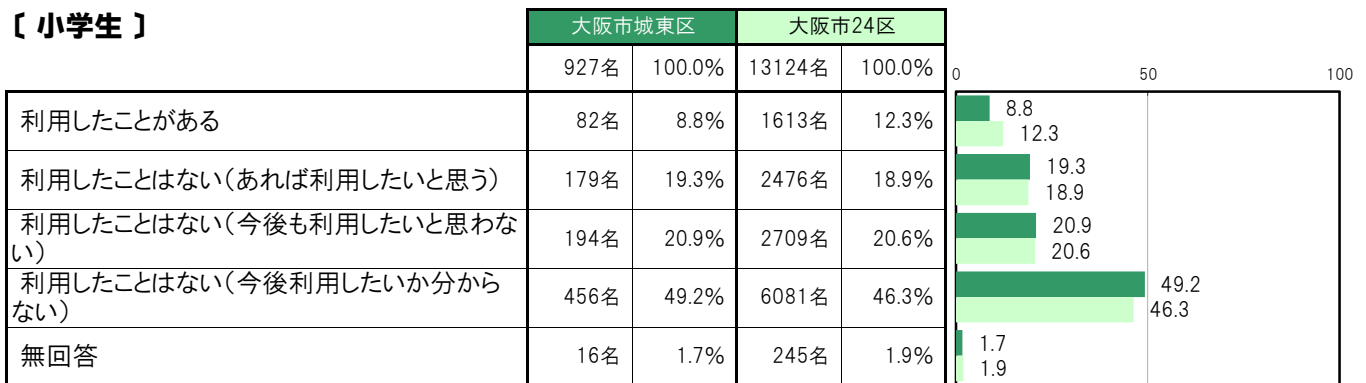
大阪市城東区〔小学生〕では、「利用したことがある」82名 8.8%、「利用したことはない(あれば利用したいと思う)」179名 19.3%、「利用したことはない(今後も利用したいと思わない)」194名 20.9%、「利用したことはない(今後利用したいか分からない)」456名 49.2%となっている。

大阪市城東区〔中学生〕では、「利用したことがある」57名 7.1%、「利用したことはない(あれば利用したいと思う)」130名 16.1%、「利用したことはない(今後も利用したいと思わない)」207名 25.7%、「利用したことはない(今後利用したいか分からない)」404名 50.1%となっている。

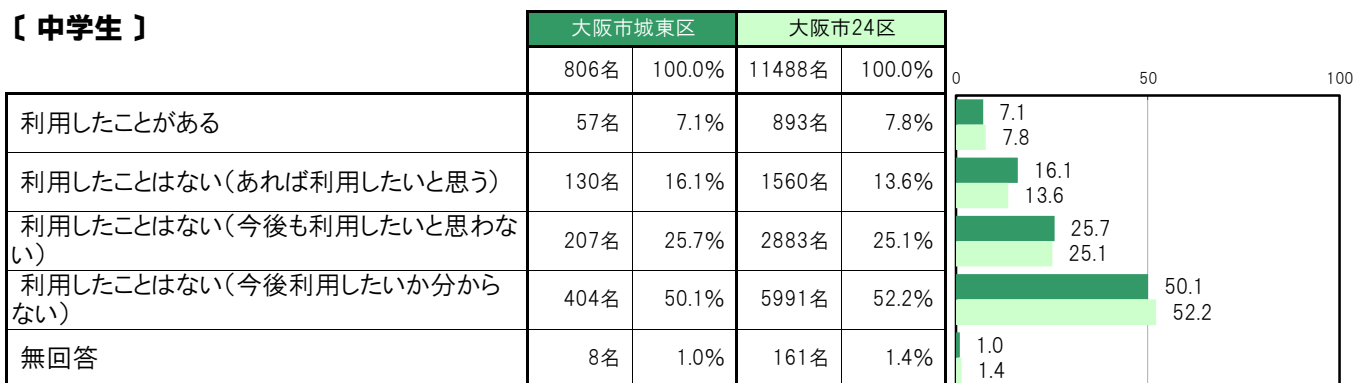
【小・中全体】



【小学生】



【中学生】



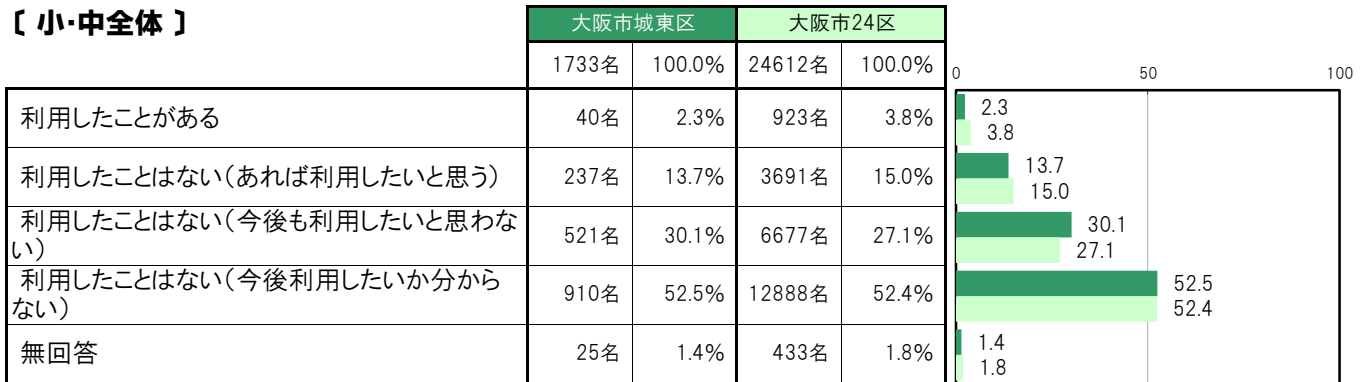
A-120.学習支援などの利用状況【子ども 問28(1)③】

大阪市城東区〔小・中全体〕では、「利用したことがある」40名 2.3%、「利用したことはない(あれば利用したいと思う)」237名 13.7%、「利用したことはない(今後も利用したいと思わない)」521名 30.1%、「利用したことはない(今後利用したいか分からない)」910名 52.5%となっている。

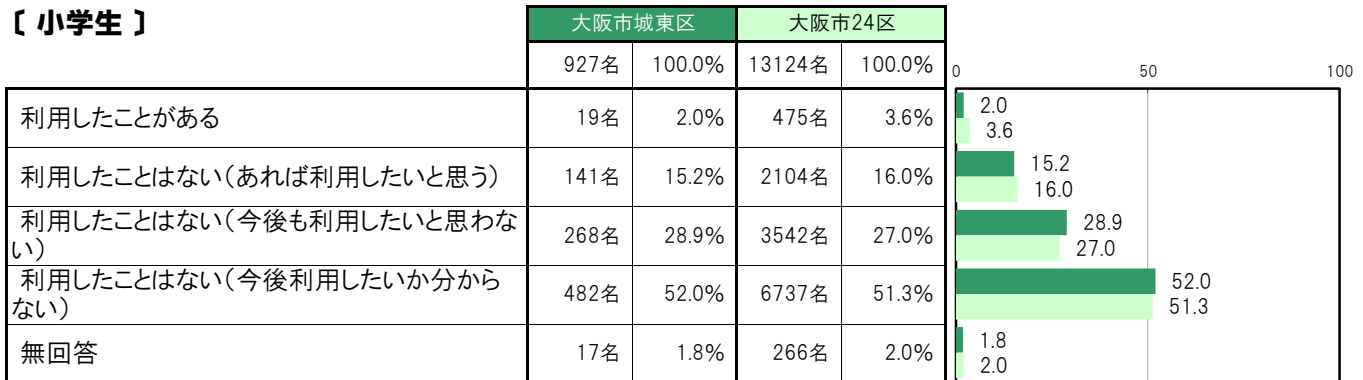
大阪市城東区〔小学生〕では、「利用したことがある」19名 2.0%、「利用したことはない(あれば利用したいと思う)」141名 15.2%、「利用したことはない(今後も利用したいと思わない)」268名 28.9%、「利用したことはない(今後利用したいか分からない)」482名 52.0%となっている。

大阪市城東区〔中学生〕では、「利用したことがある」21名 2.6%、「利用したことはない(あれば利用したいと思う)」96名 11.9%、「利用したことはない(今後も利用したいと思わない)」253名 31.4%、「利用したことはない(今後利用したいか分からない)」428名 53.1%となっている。

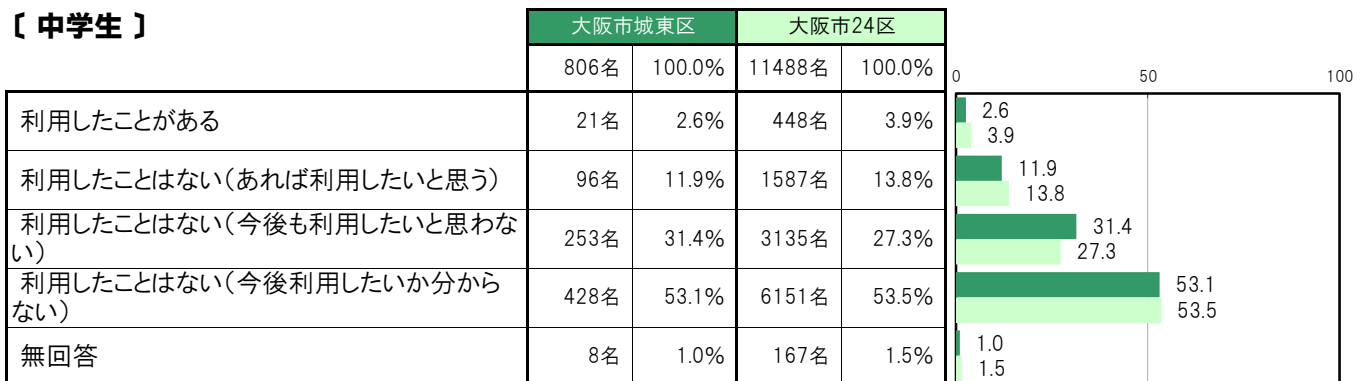
【小・中全体】



【小学生】



【中学生】



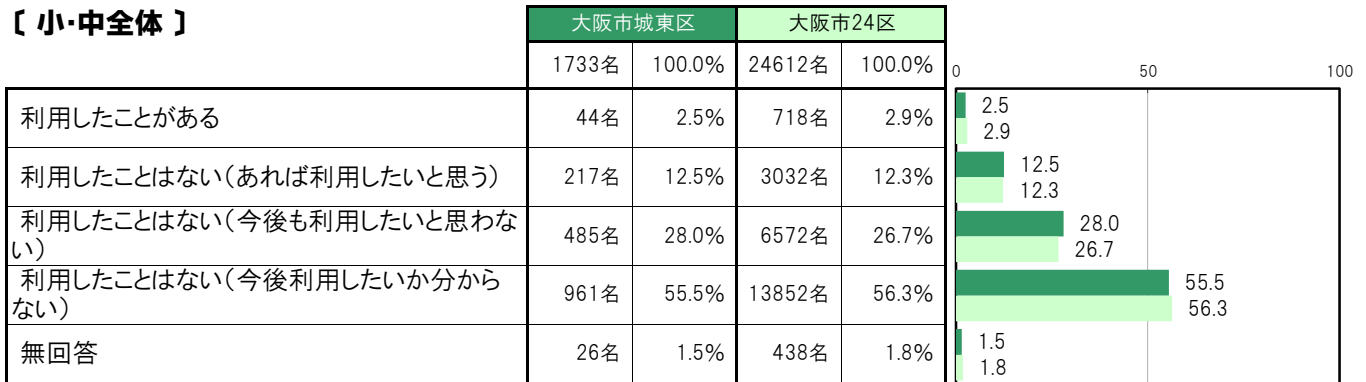
A-121.何でも相談できる場所の利用状況〔子ども 問28(1)④〕

大阪市城東区〔小・中全体〕では、「利用したことがある」44名 2.5%、「利用したことはない(あれば利用したいと思う)」217名 12.5%、「利用したことはない(今後も利用したいと思わない)」485名 28.0%、「利用したことはない(今後利用したいかわからない)」961名 55.5%となっている。

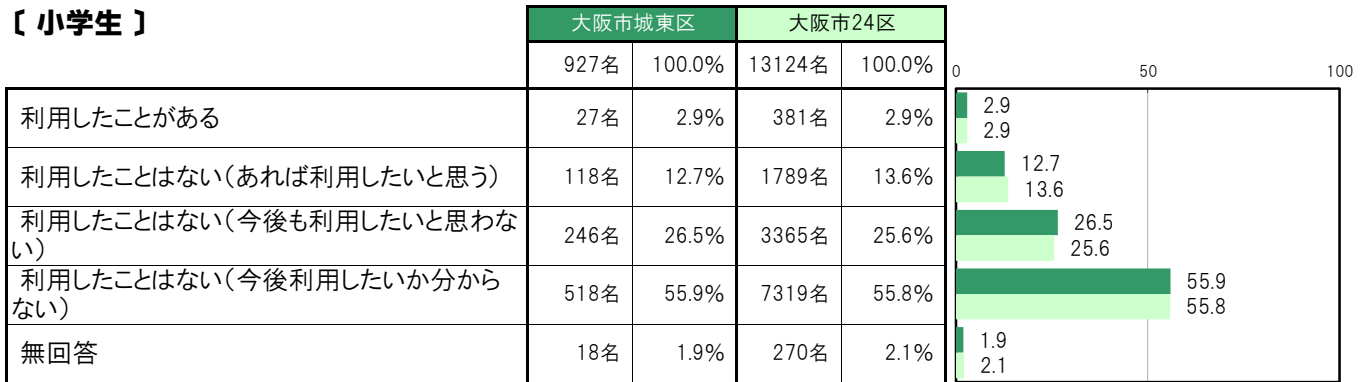
大阪市城東区〔小学生〕では、「利用したことがある」27名 2.9%、「利用したことはない(あれば利用したいと思う)」118名 12.7%、「利用したことはない(今後も利用したいと思わない)」246名 26.5%、「利用したことはない(今後利用したいかわからない)」518名 55.9%となっている。

大阪市城東区〔中学生〕では、「利用したことがある」17名 2.1%、「利用したことはない(あれば利用したいと思う)」99名 12.3%、「利用したことはない(今後も利用したいと思わない)」239名 29.7%、「利用したことはない(今後利用したいかわからない)」443名 55.0%となっている。

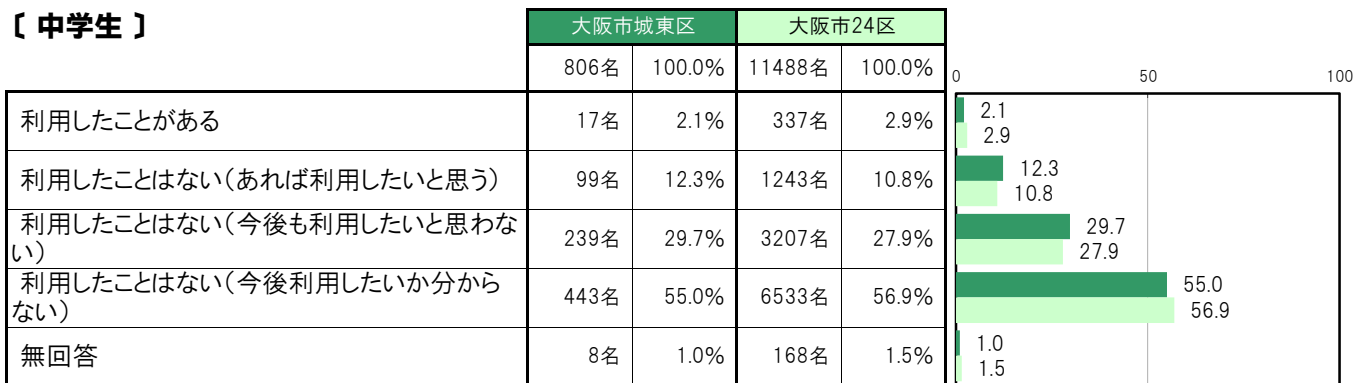
〔小・中全体〕



〔小学生〕



〔中学生〕



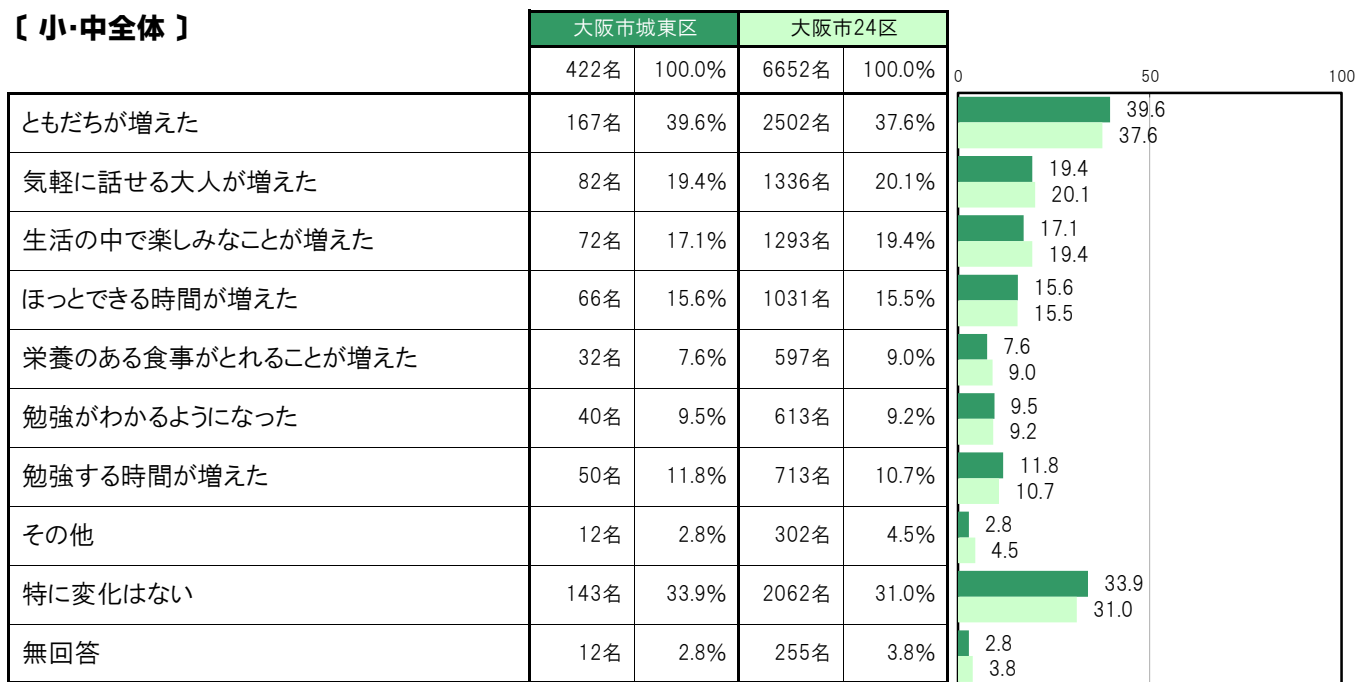
A-122.学童保育／こども食堂／学習支援／何でも相談できる場所を利用したことによる変化〔子ども 問28(2)〕

大阪市城東区〔小・中全体〕では、「ともだちが増えた」167名 39.6%、「特に変化はない」143名 33.9%、「気軽に話せる大人が増えた」82名 19.4%、「生活の中で楽しみなことが増えた」72名 17.1%、「ほっとできる時間が増えた」66名 15.6%の順に高くなっている。

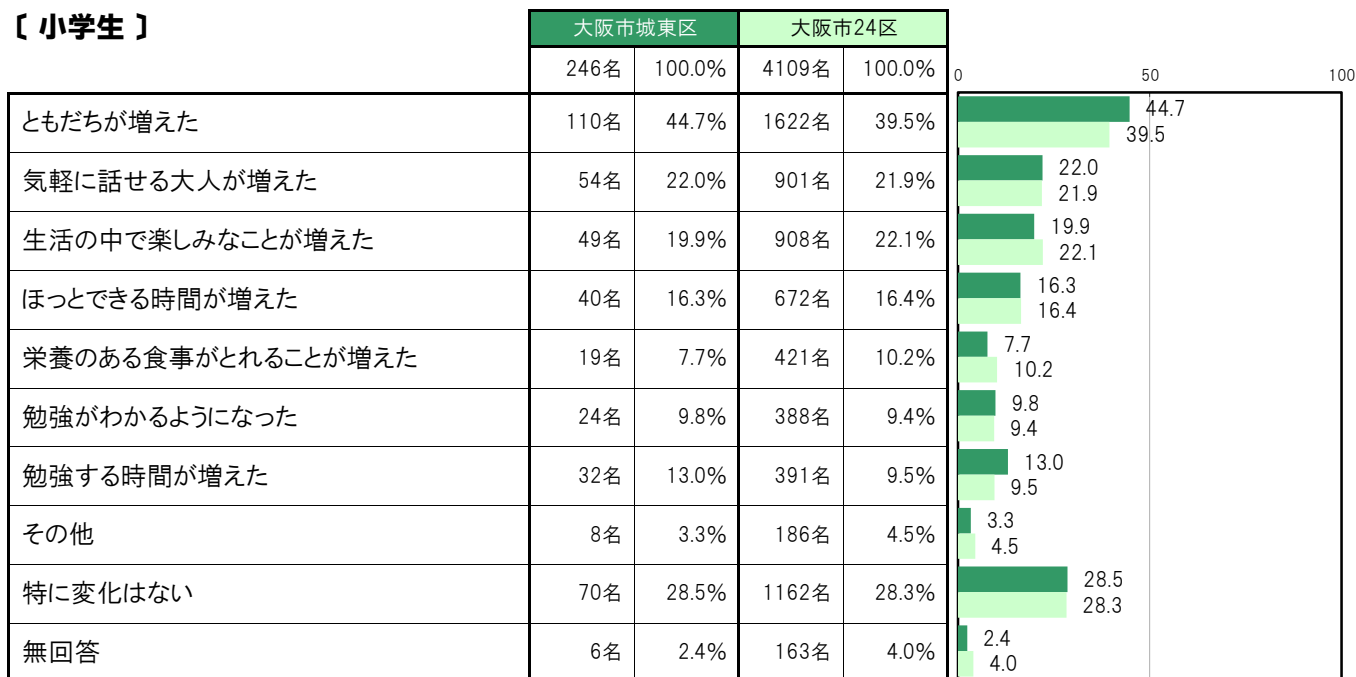
大阪市城東区〔小学生〕では、「ともだちが増えた」110名 44.7%、「特に変化はない」70名 28.5%、「気軽に話せる大人が増えた」54名 22.0%、「生活の中で楽しみなことが増えた」49名 19.9%、「ほっとできる時間が増えた」40名 16.3%の順に高くなっている。

大阪市城東区〔中学生〕では、「特に変化はない」73名 41.5%、「ともだちが増えた」57名 32.4%、「気軽に話せる大人が増えた」28名 15.9%、「ほっとできる時間が増えた」26名 14.8%、「生活の中で楽しみなことが増えた」23名 13.1%の順に高くなっている。

〔小・中全体〕



〔小学生〕



〔中学生〕

	大阪市城東区		大阪市24区		0	50	100
	176名	100.0%	2543名	100.0%			
ともだちが増えた	57名	32.4%	880名	34.6%	32.4	34.6	
気軽に話せる大人が増えた	28名	15.9%	435名	17.1%	15.9	17.1	
生活の中で楽しみなことが増えた	23名	13.1%	385名	15.1%	13.1	15.1	
ほっとできる時間が増えた	26名	14.8%	359名	14.1%	14.8	14.1	
栄養のある食事がとれることが増えた	13名	7.4%	176名	6.9%	7.4	6.9	
勉強がわかるようになった	16名	9.1%	225名	8.8%	9.1	8.8	
勉強する時間が増えた	18名	10.2%	322名	12.7%	10.2	12.7	
その他	4名	2.3%	116名	4.6%	2.3	4.6	
特に変化はない	73名	41.5%	900名	35.4%	41.5	35.4	
無回答	6名	3.4%	92名	3.6%	3.4	3.6	

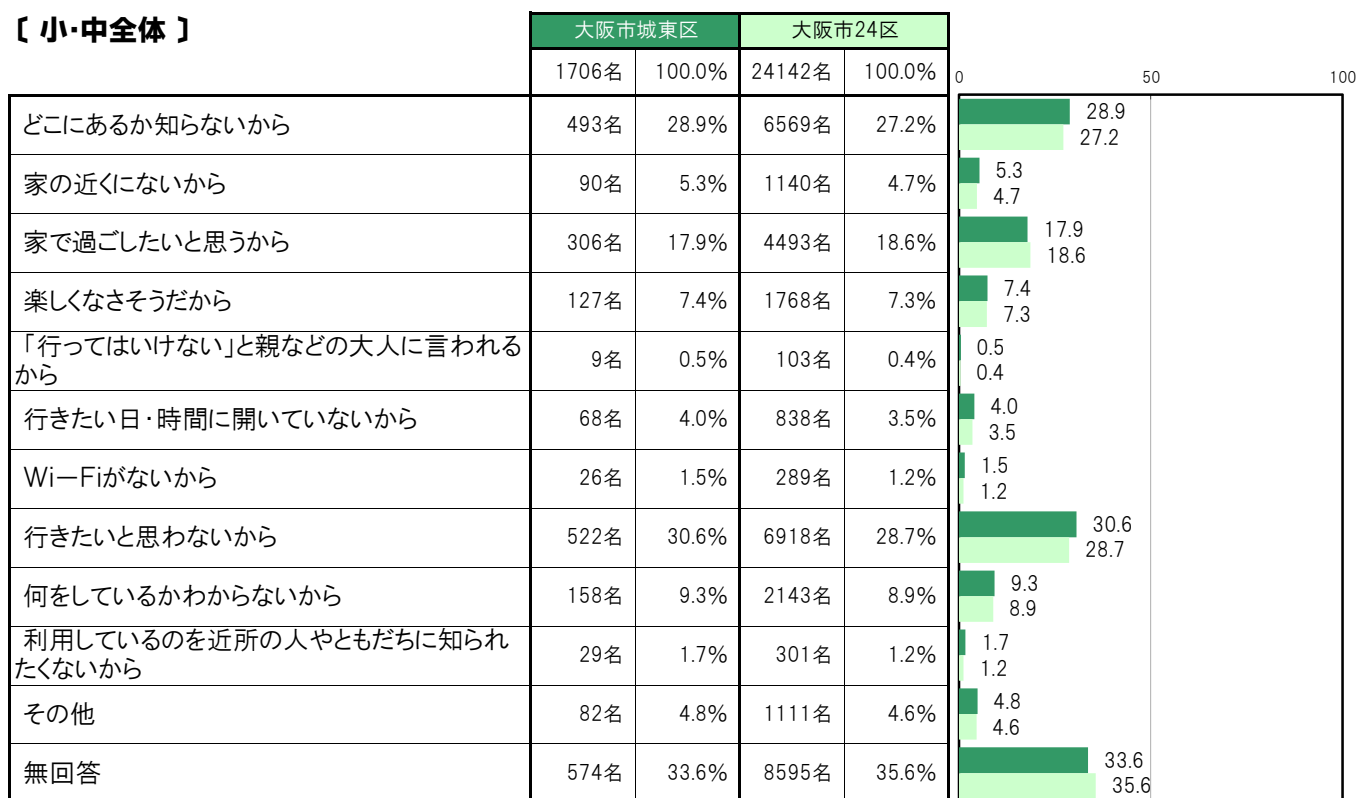
A-123.学童保育／子ども食堂／学習支援／何でも相談できる場所を利用していない理由〔子ども 問28(3)〕

大阪市城東区〔小・中全体〕では、「行きたいと思わないから」522名 30.6%、「どこにあるか知らないから」493名 28.9%、「家で過ごしたいと思うから」306名 17.9%、「何をしているかわからないから」158名 9.3%、「楽しみなさそうだから」127名 7.4%の順に高くなっている。

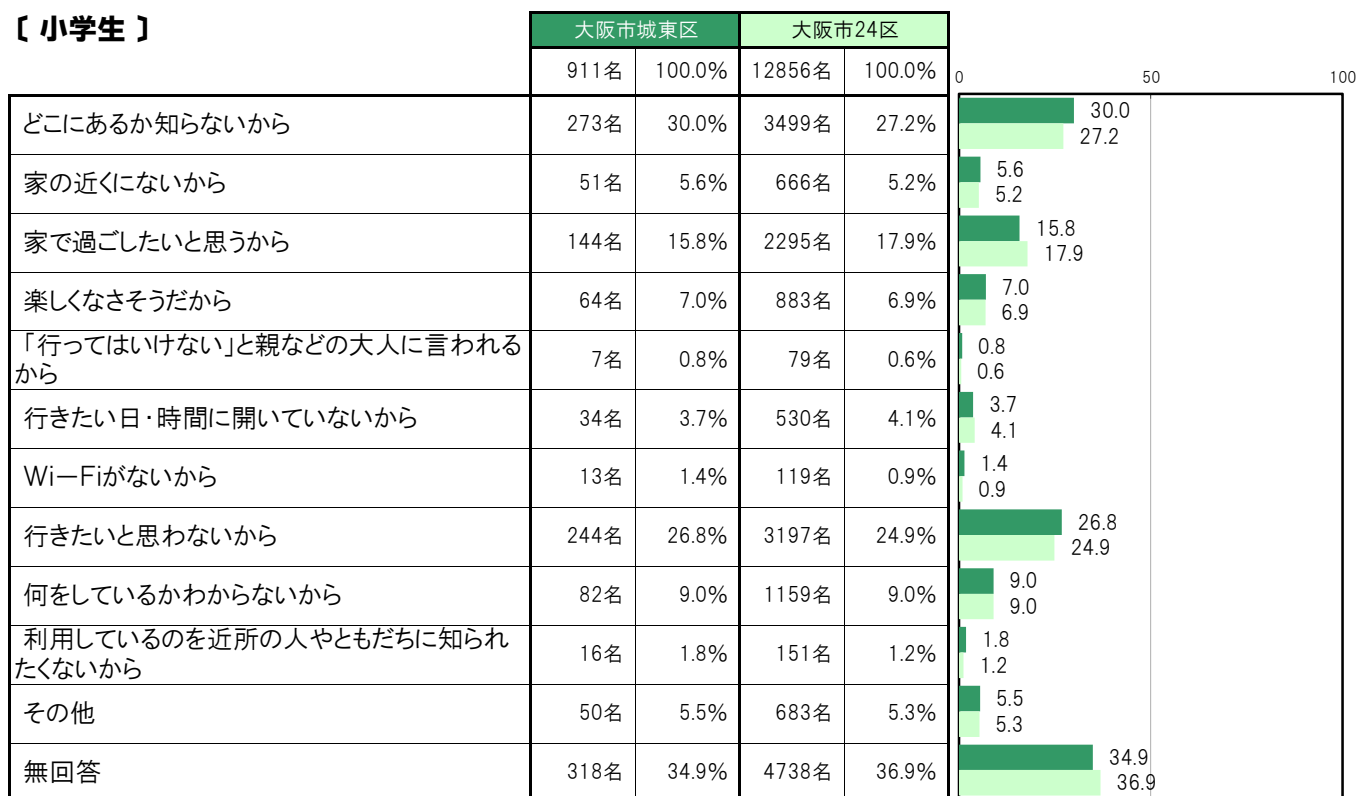
大阪市城東区〔小学生〕では、「どこにあるか知らないから」273名 30.0%、「行きたいと思わないから」244名 26.8%、「家で過ごしたいと思うから」144名 15.8%、「何をしているかわからないから」82名 9.0%、「楽しみなさそうだから」64名 7.0%の順に高くなっている。

大阪市城東区〔中学生〕では、「行きたいと思わないから」278名 35.0%、「どこにあるか知らないから」220名 27.7%、「家で過ごしたいと思うから」162名 20.4%、「何をしているかわからないから」76名 9.6%、「楽しみなさそうだから」63名 7.9%の順に高くなっている。

〔小・中全体〕



〔小学生〕



【中学生】

	大阪市城東区		大阪市24区		0	50	100
	795名	100.0%	11286名	100.0%			
どこにあるか知らないから	220名	27.7%	3070名	27.2%	27.7	27.2	
家の近くにないから	39名	4.9%	474名	4.2%	4.9	4.2	
家で過ごしたいと思うから	162名	20.4%	2198名	19.5%	20.4	19.5	
楽しなさそうだから	63名	7.9%	885名	7.8%	7.9	7.8	
「行ってはいけない」と親などの大人に言われるから	2名	0.3%	24名	0.2%	0.3	0.2	
行きたい日・時間に開いていないから	34名	4.3%	308名	2.7%	4.3	2.7	
Wi-Fiがないから	13名	1.6%	170名	1.5%	1.6	1.5	
行きたいと思わないから	278名	35.0%	3721名	33.0%	35.0	33.0	
何をしているかわからないから	76名	9.6%	984名	8.7%	9.6	8.7	
利用しているのを近所の人やともだちに知られたくないから	13名	1.6%	150名	1.3%	1.6	1.3	
その他	32名	4.0%	428名	3.8%	4.0	3.8	
無回答	256名	32.2%	3857名	34.2%	32.2	34.2	

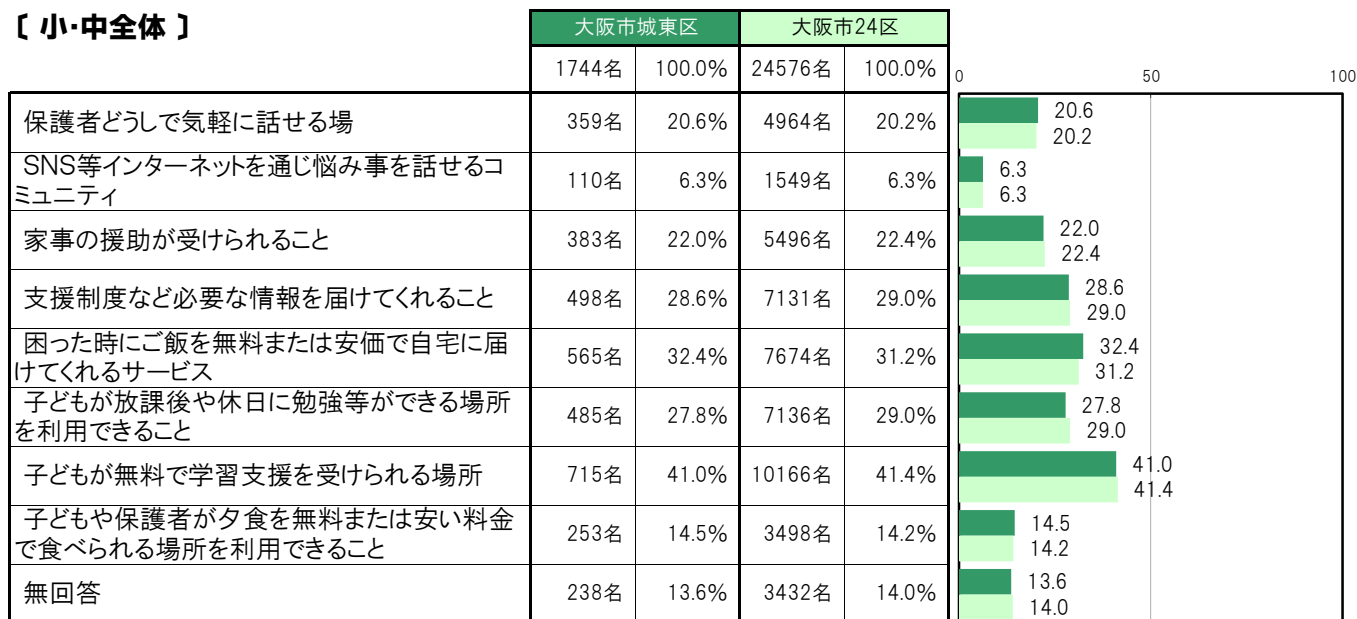
A-124.身近にあると思うもの〔保護者 問21〕

大阪市城東区〔保護者全体〕では、「子どもが無料で学習支援を受けられる場所」715名 41.0%、「困った時にご飯を無料または安価で自宅に届けてくれるサービス」565名 32.4%、「支援制度など必要な情報を届けてくれること」498名 28.6%、「子どもが放課後や休日に勉強等ができる場所を利用できること」485名 27.8%、「家事の援助が受けられること」383名 22.0%の順に高くなっている。

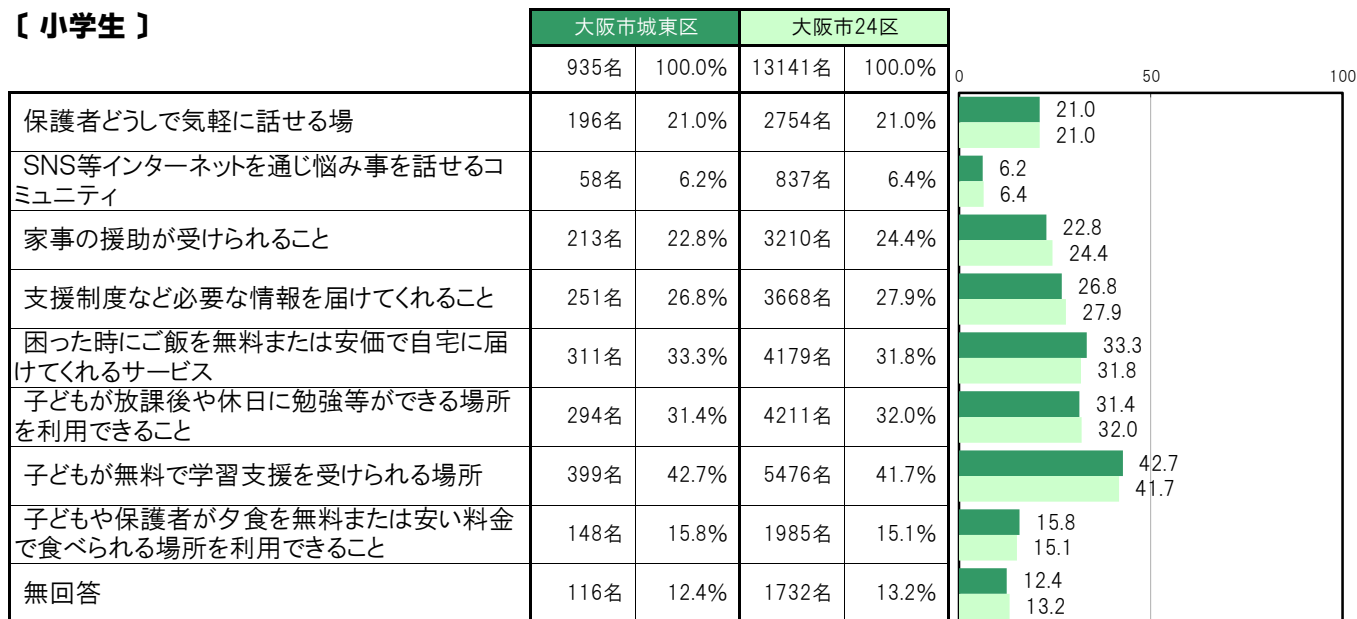
大阪市城東区〔小学生保護者〕では、「子どもが無料で学習支援を受けられる場所」399名 42.7%、「困った時にご飯を無料または安価で自宅に届けてくれるサービス」311名 33.3%、「子どもが放課後や休日に勉強等ができる場所を利用できること」294名 31.4%、「支援制度など必要な情報を届けてくれること」251名 26.8%、「家事の援助が受けられること」213名 22.8%の順に高くなっている。

大阪市城東区〔中学生保護者〕では、「子どもが無料で学習支援を受けられる場所」316名 39.1%、「困った時にご飯を無料または安価で自宅に届けてくれるサービス」254名 31.4%、「支援制度など必要な情報を届けてくれること」247名 30.5%、「子どもが放課後や休日に勉強等ができる場所を利用できること」191名 23.6%、「家事の援助が受けられること」170名 21.0%の順に高くなっている。

〔小・中全体〕



〔小学生〕



〔中学生〕

	大阪市城東区		大阪市24区		0	50	100
	809名	100.0%	11435名	100.0%			
保護者どうして気軽に話せる場	163名	20.1%	2210名	19.3%	20.1	19.3	
SNS等インターネットを通じ悩み事を話せるコミュニティ	52名	6.4%	712名	6.2%	6.4	6.2	
家事の援助が受けられること	170名	21.0%	2286名	20.0%	21.0	20.0	
支援制度など必要な情報を届けてくれること	247名	30.5%	3463名	30.3%	30.5	30.3	
困った時にご飯を無料または安価で自宅に届けてくれるサービス	254名	31.4%	3495名	30.6%	31.4	30.6	
子どもが放課後や休日に勉強等ができる場所を利用できること	191名	23.6%	2925名	25.6%	23.6	25.6	
子どもが無料で学習支援を受けられる場所	316名	39.1%	4690名	41.0%	39.1	41.0	
子どもや保護者が夕食を無料または安い料金で食べられる場所を利用できること	105名	13.0%	1513名	13.2%	13.0	13.2	
無回答	122名	15.1%	1700名	14.9%	15.1	14.9	