

令和5年度  
大阪市 子どもの生活に関する実態調査

Ⅱ 調査結果

B 5歳児保護者調査報告書



## B.5歳児保護者調査報告書

### 1.回答者の属性

#### B-1.回答者の属性【問1】

大阪市城東区では、「母親」903名 89.5%、「父親」65名 6.4%、「おじいさん・おばあさん」2名 0.2%、「おじ、おばなど親戚」1名 0.1%、「施設職員・ファミリーホーム・里親」1名 0.1%、「その他の人」0名 0.0%となっている。

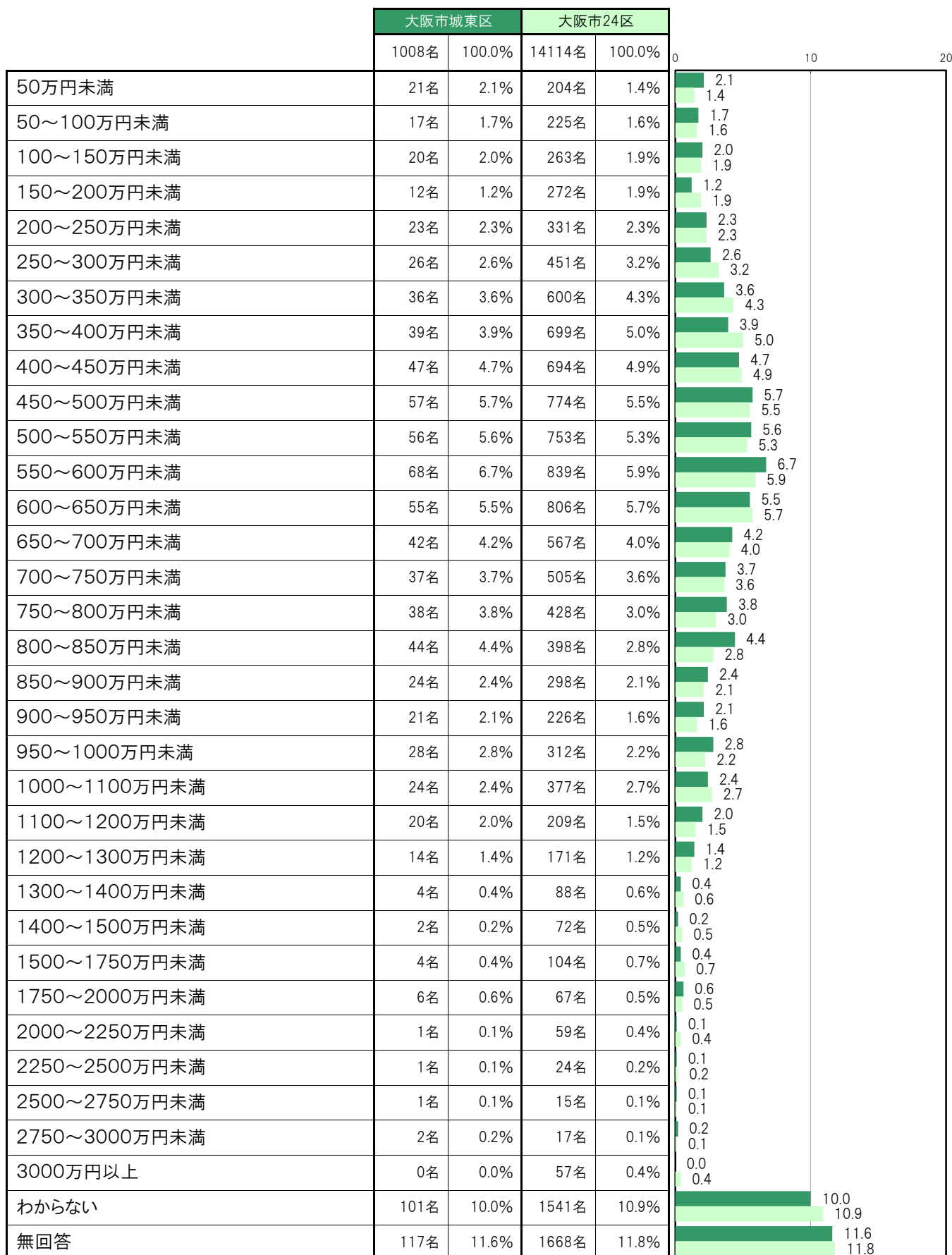
	大阪市城東区		大阪市24区		0	50	100
	1009名	100.0%	14138名	100.0%			
母親	903名	89.5%	12608名	89.2%	89.5	89.2	
父親	65名	6.4%	926名	6.5%	6.4	6.5	
おじいさん・おばあさん	2名	0.2%	24名	0.2%	0.2	0.2	
おじ、おばなど親戚	1名	0.1%	1名	0.0%	0.1	0.0	
施設職員・ファミリーホーム・里親	1名	0.1%	24名	0.2%	0.1	0.2	
その他の人	0名	0.0%	0名	0.0%	0.0	0.0	
無回答	37名	3.7%	555名	3.9%	3.7	3.9	

## 2.単純集計

### (1) 所得

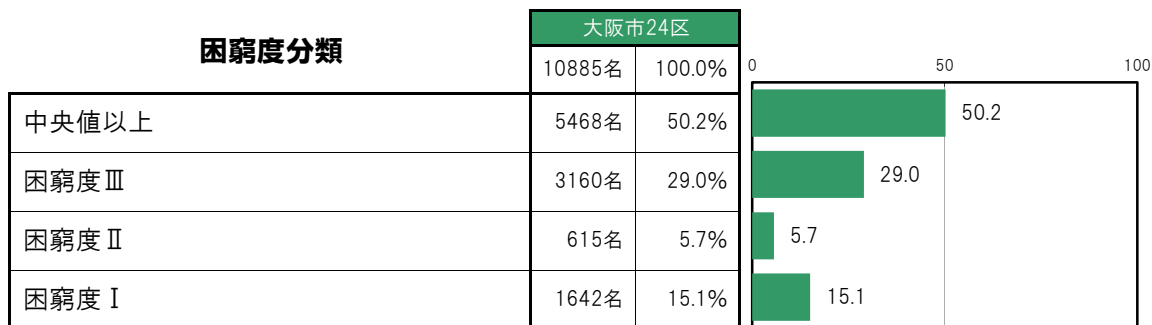
#### B-2.2022年の世帯収入合計額(手取り額) [問23]

大阪市城東区では、「550～600万円未満」68名 6.7%、「450～500万円未満」57名 5.7%、「500～550万円未満」56名 5.6%、「600～650万円未満」55名 5.5%、「400～450万円未満」47名 4.7%の順に高くなっている。



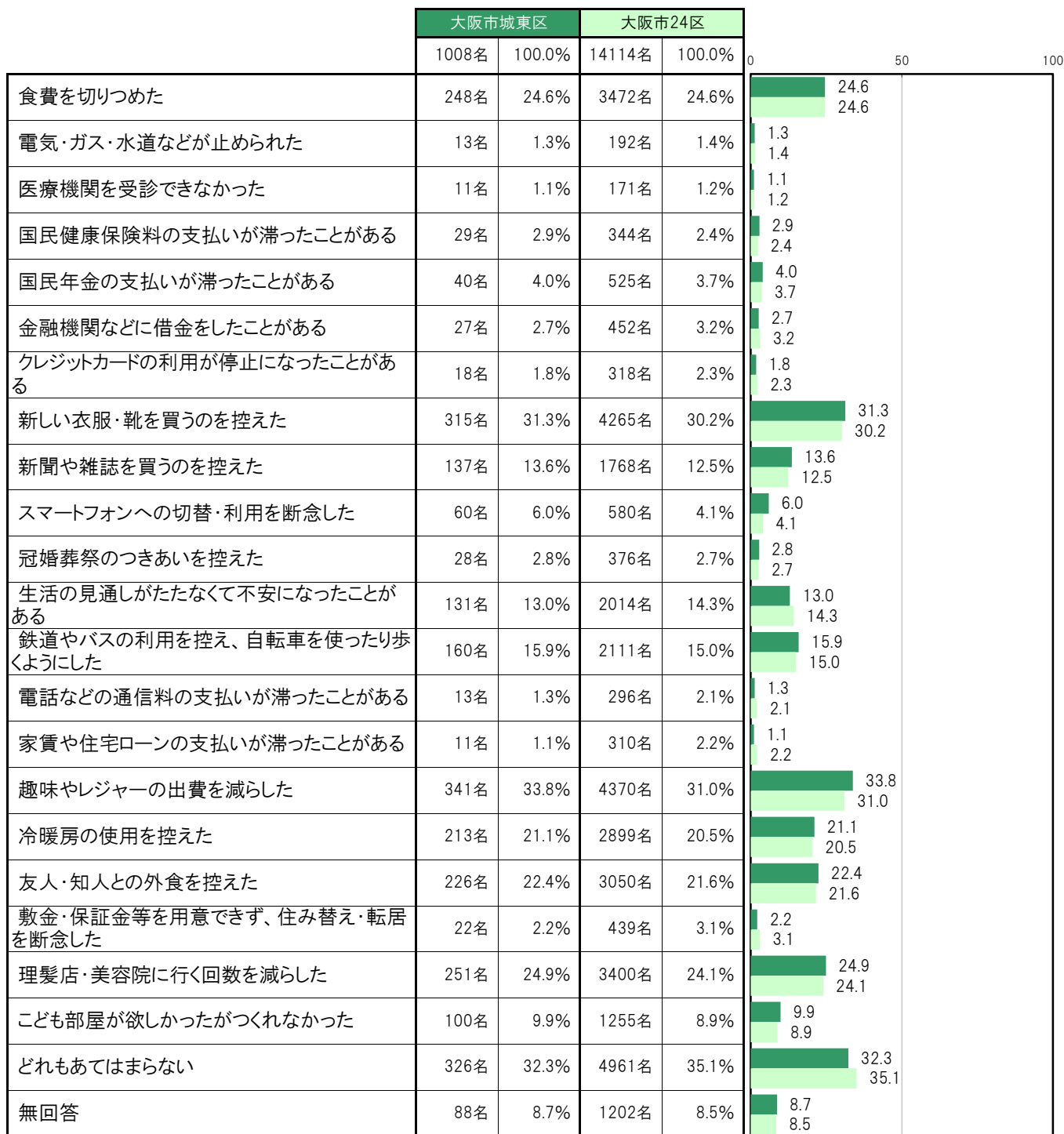
**B-3.等価可処分所得に基づく困窮度の分布【困窮度】**

大阪市24区では、「中央値以上」5468名 50.2%、「困窮度Ⅲ」3160名 29.0%、「困窮度Ⅱ」615名 5.7%、「困窮度Ⅰ」1642名 15.1%となっている。



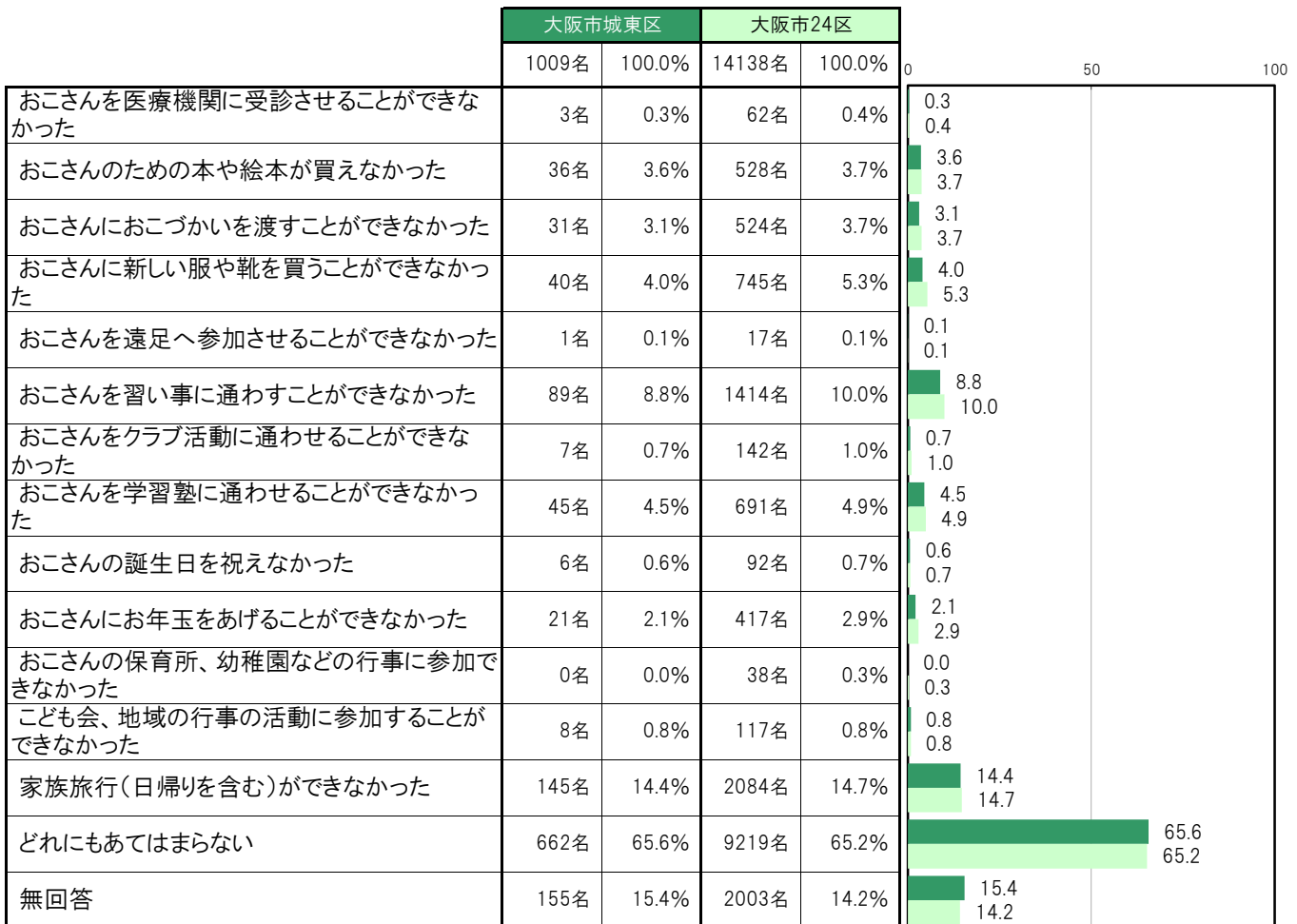
B-4. 経済的な理由で経験したこと／世帯関連〔問9〕

大阪市城東区では、「趣味やレジャーの出費を減らした」341名 33.8%、「どれもあてはまらない」326名 32.3%、「新しい衣服・靴を買うのを控えた」315名 31.3%、「理髪店・美容院に行く回数を減らした」251名 24.9%、「食費を切りつめた」248名 24.6%の順に高くなっている。



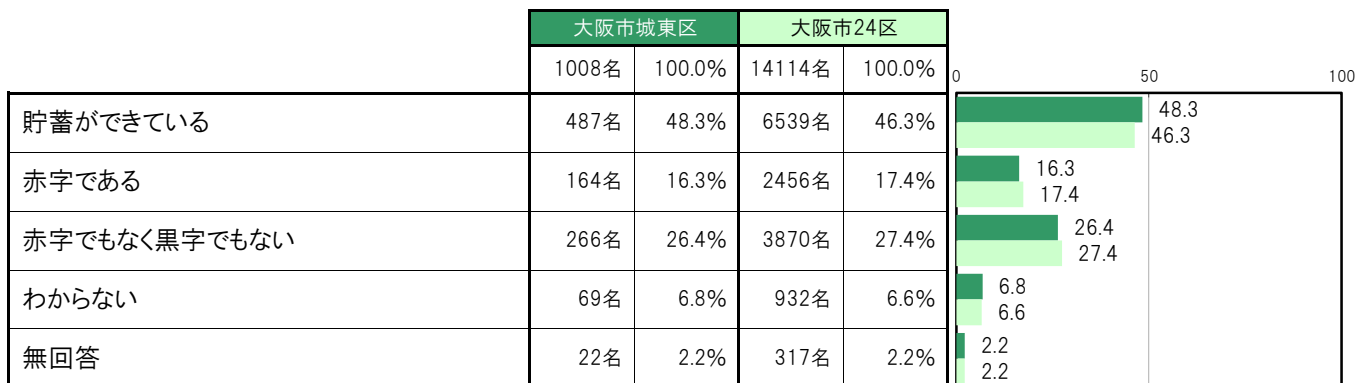
B-5. 経済的な理由で経験したこと／子ども関連【問13】

大阪市城東区では、「どれにもあてはまらない」662名 65.6%、「家族旅行(日帰りを含む)ができなかった」145名 14.4%、「おこさんを習い事に通わすことができなかった」89名 8.8%、「おこさんを学習塾に通わせることができなかった」45名 4.5%、「おこさんに新しい服や靴を買うことができなかった」40名 4.0%の順に高くなっている。



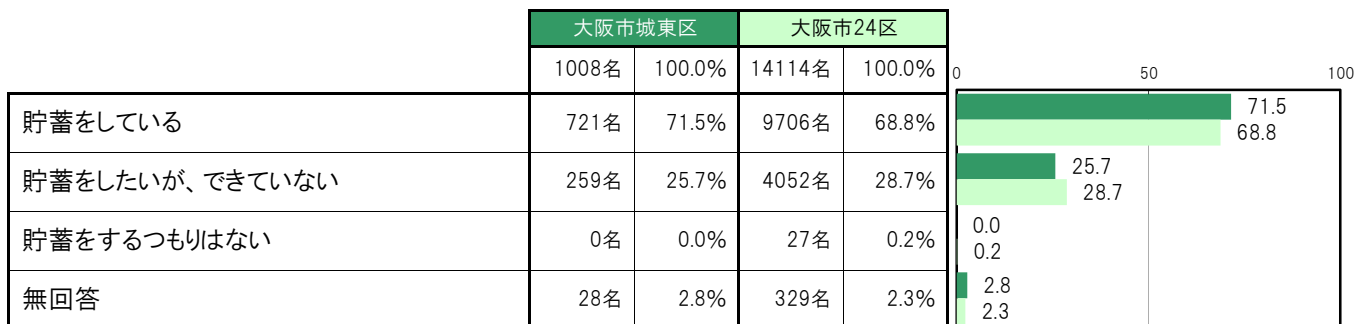
**B-6.2022年の家計状況【問8(1)】**

大阪市城東区では、「貯蓄ができていない」487名 48.3%、「赤字である」164名 16.3%、「赤字でもなく黒字でもない」266名 26.4%、「わからない」69名 6.8%となっている。



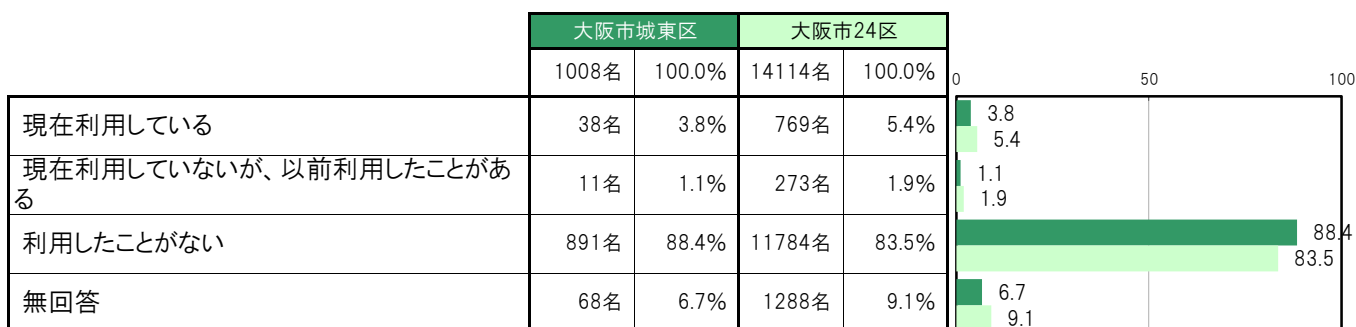
**B-7.子どものための貯蓄状況【問8(2)】**

大阪市城東区では、「貯蓄をしている」721名 71.5%、「貯蓄をしたいが、できていない」259名 25.7%、「貯蓄をするつもりはない」0名 0.0%となっている。



**B-8.支援制度の利用状況／就学援助【問22-a】**

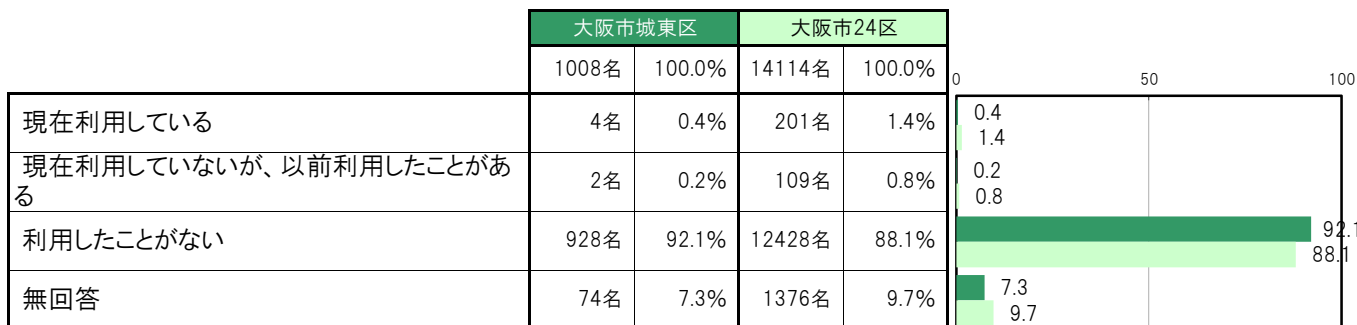
大阪市城東区では、「現在利用している」38名 3.8%、「現在利用していないが、以前利用したことがある」11名 1.1%、「利用したことがない」891名 88.4%となっている。





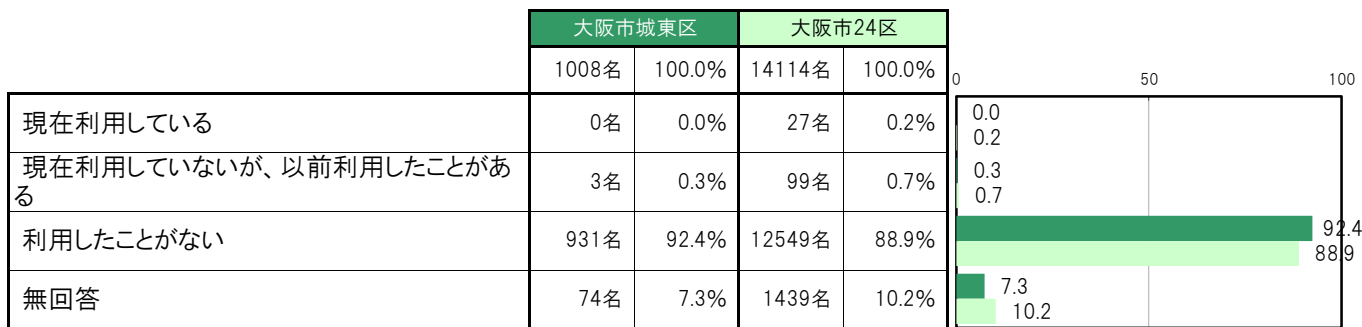
**B-9. 支援制度の利用状況／生活保護【問22-b】**

大阪市城東区では、「現在利用している」4名 0.4%、「現在利用していないが、以前利用したことがある」2名 0.2%、「利用したことがない」928名 92.1%となっている。



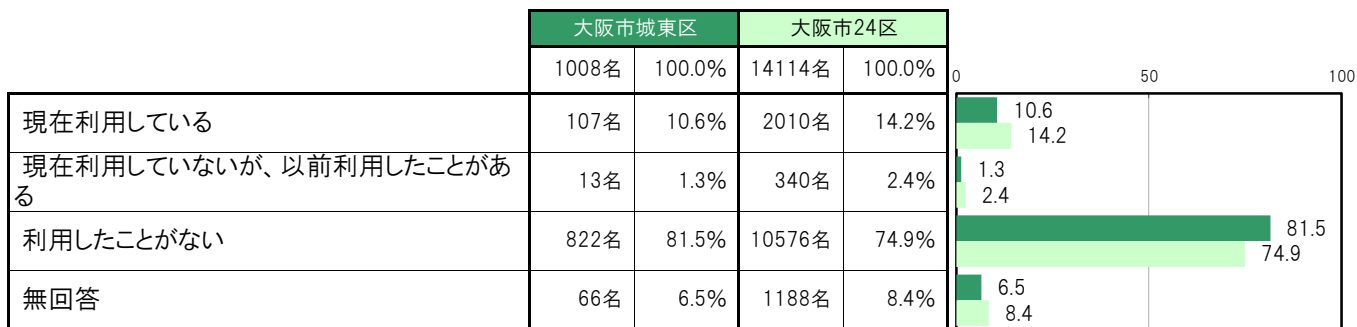
**B-10. 支援制度の利用状況／生活困窮者の自立支援相談窓口【問22-c】**

大阪市城東区では、「現在利用している」0名 0.0%、「現在利用していないが、以前利用したことがある」3名 0.3%、「利用したことがない」931名 92.4%となっている。



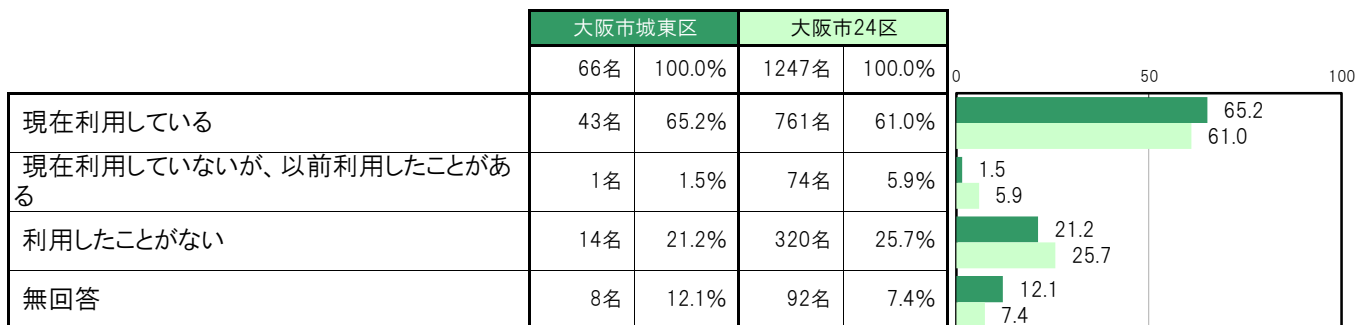
**B-11. 支援制度の利用状況／児童扶養手当【問22-d】**

大阪市城東区では、「現在利用している」107名 10.6%、「現在利用していないが、以前利用したことがある」13名 1.3%、「利用したことがない」822名 81.5%となっている。



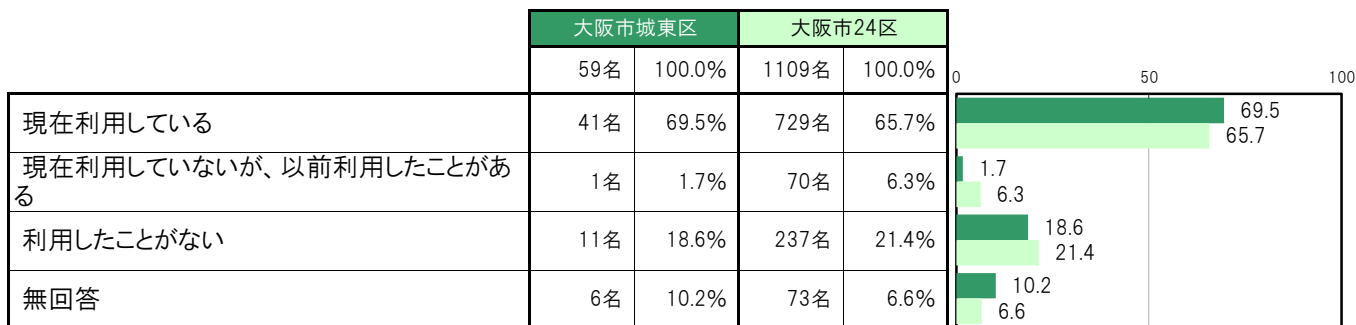
**B-12. 支援制度の利用状況／児童扶養手当(ひとり親世帯)【問22-d】**

大阪市城東区では、「現在利用している」43名 65.2%、「現在利用していないが、以前利用したことがある」1名 1.5%、「利用したことがない」14名 21.2%となっている。



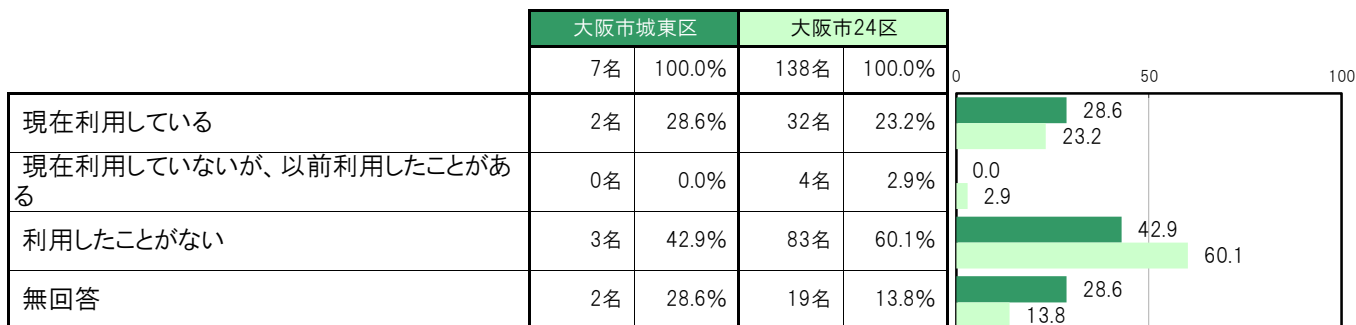
**B-13. 支援制度の利用状況／児童扶養手当(母子世帯)【問22-d】**

大阪市城東区では、「現在利用している」41名 69.5%、「現在利用していないが、以前利用したことがある」1名 1.7%、「利用したことがない」11名 18.6%となっている。



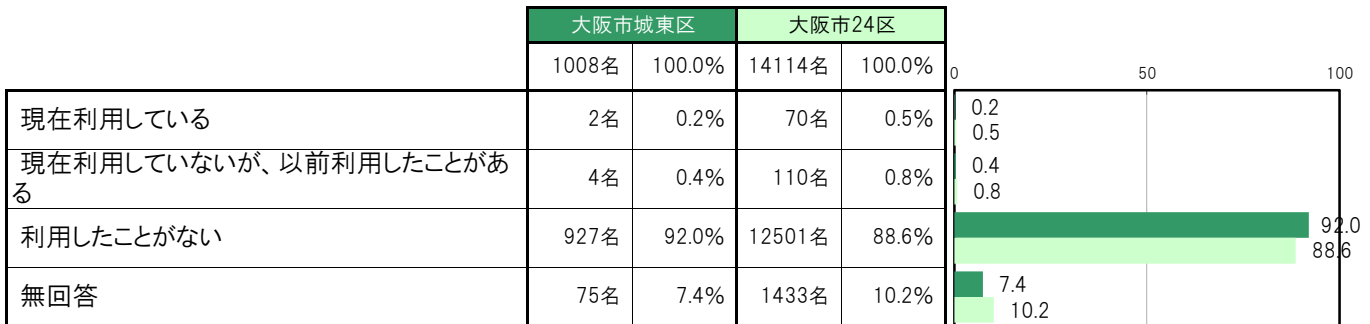
**B-14. 支援制度の利用状況／児童扶養手当(父子世帯)【問22-d】**

大阪市城東区では、「現在利用している」2名 28.6%、「現在利用していないが、以前利用したことがある」0名 0.0%、「利用したことがない」3名 42.9%となっている。



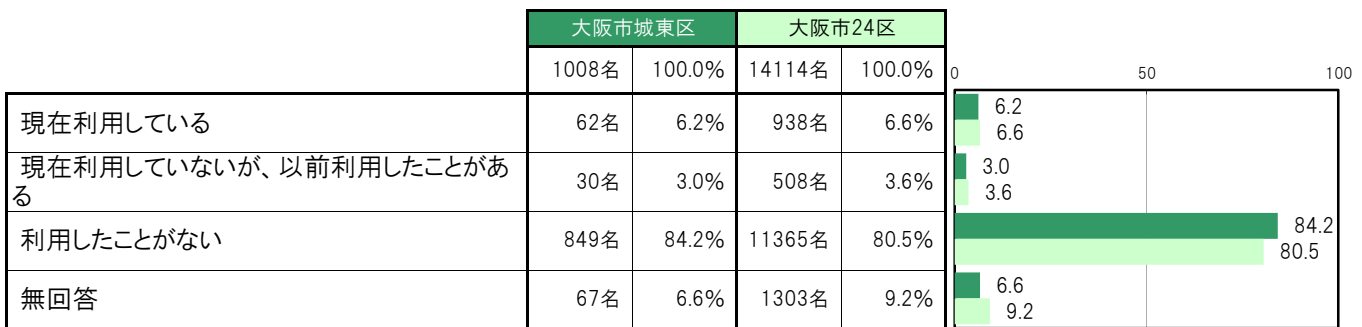
**B-15. 支援制度の利用状況／ひとり親家庭等就業・自立支援センター〔問22-e〕**

大阪市城東区では、「現在利用している」2名 0.2%、「現在利用していないが、以前利用したことがある」4名 0.4%、「利用したことがない」927名 92.0%となっている。



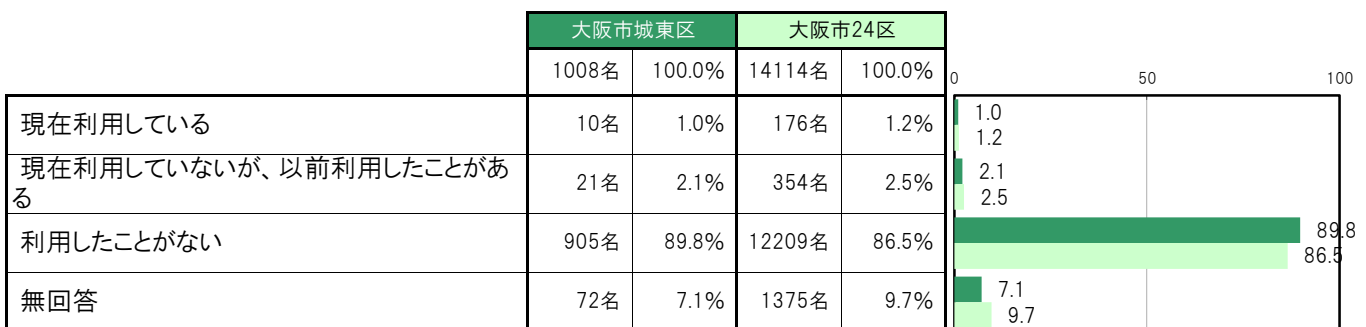
**B-16. 支援制度の利用状況／低所得世帯への世帯生活支援特別給付金〔問22-f〕**

大阪市城東区では、「現在利用している」62名 6.2%、「現在利用していないが、以前利用したことがある」30名 3.0%、「利用したことがない」849名 84.2%となっている。



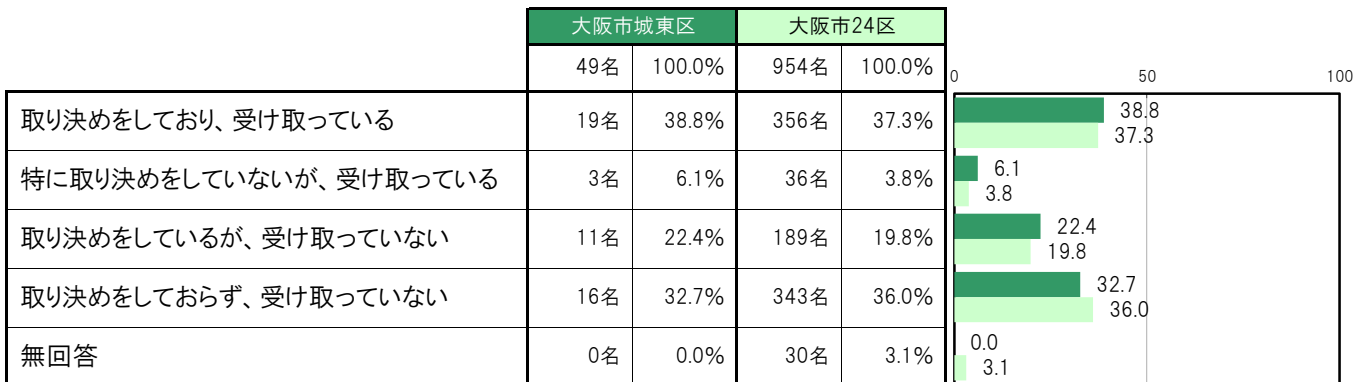
**B-17. 支援制度の利用状況／新型コロナウイルス感染症に伴う生活福祉資金〔問22-g〕**

大阪市城東区では、「現在利用している」10名 1.0%、「現在利用していないが、以前利用したことがある」21名 2.1%、「利用したことがない」905名 89.8%となっている。



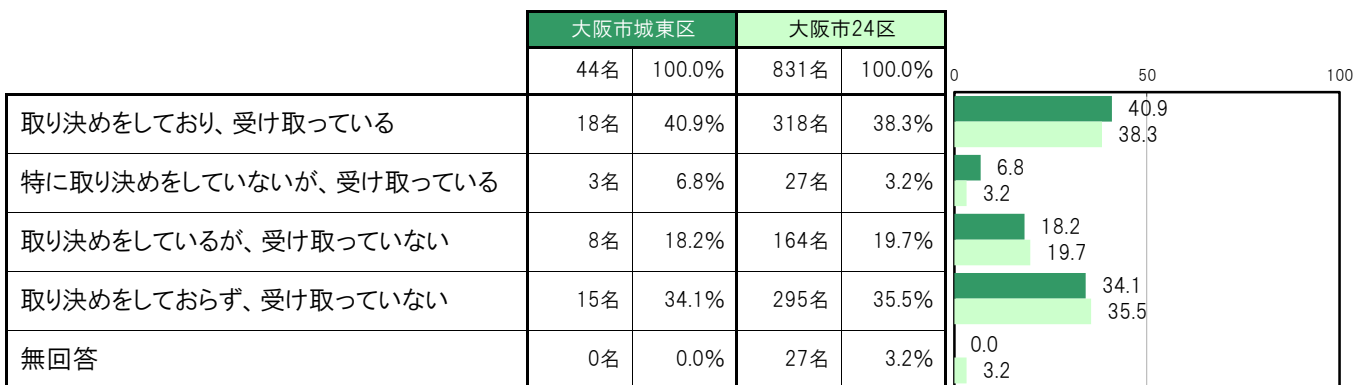
**B-18.離婚相手との養育費の状況【問5】**

大阪市城東区では、「取り決めをしており、受け取っている」19名 38.8%、「特に取り決めをしていないが、受け取っている」3名 6.1%、「取り決めをしているが、受け取っていない」11名 22.4%、「取り決めをしておらず、受け取っていない」16名 32.7%となっている。



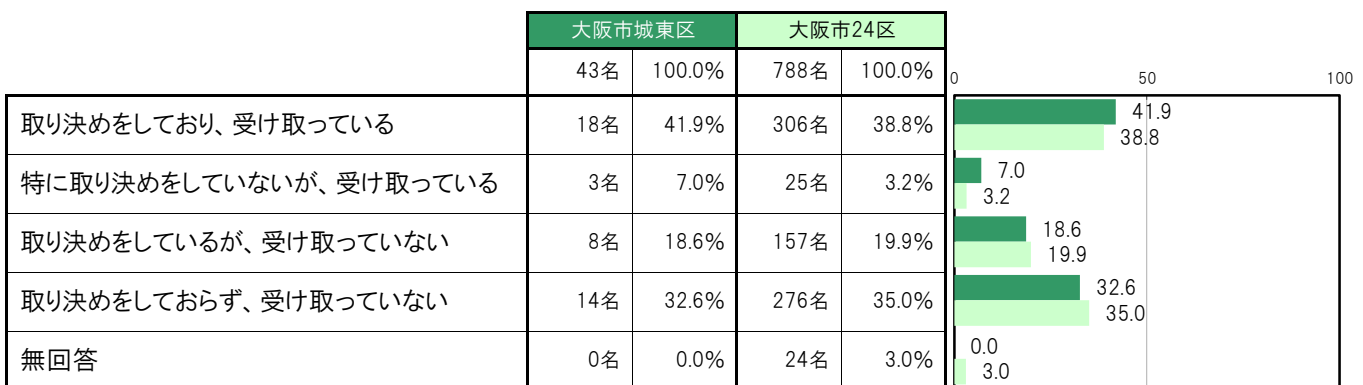
**B-19.離婚相手との養育費の状況(ひとり親世帯)【問5】**

大阪市城東区では、「取り決めをしており、受け取っている」18名 40.9%、「特に取り決めをしていないが、受け取っている」3名 6.8%、「取り決めをしているが、受け取っていない」8名 18.2%、「取り決めをしておらず、受け取っていない」15名 34.1%となっている。



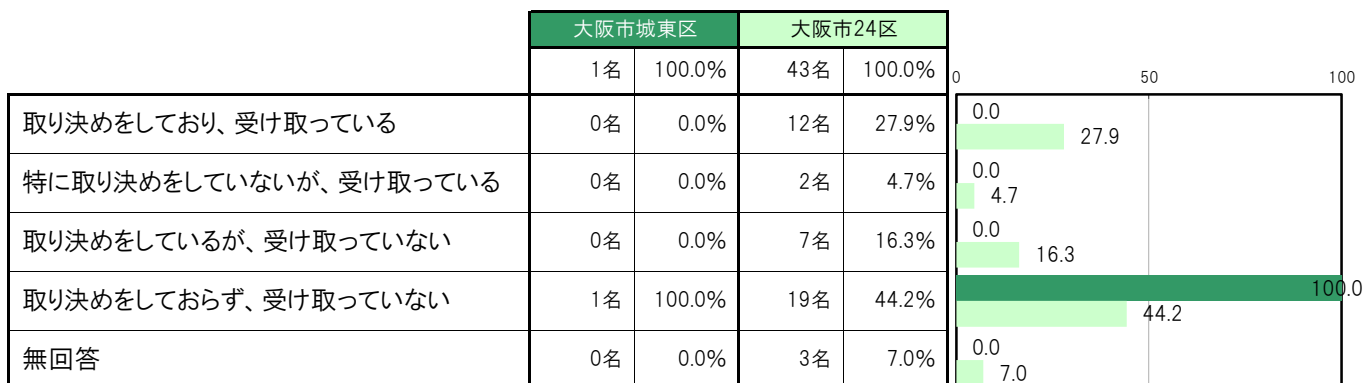
**B-20.離婚相手との養育費の状況(母子世帯)【問5】**

大阪市城東区では、「取り決めをしており、受け取っている」18名 41.9%、「特に取り決めをしていないが、受け取っている」3名 7.0%、「取り決めをしているが、受け取っていない」8名 18.6%、「取り決めをしておらず、受け取っていない」14名 32.6%となっている。



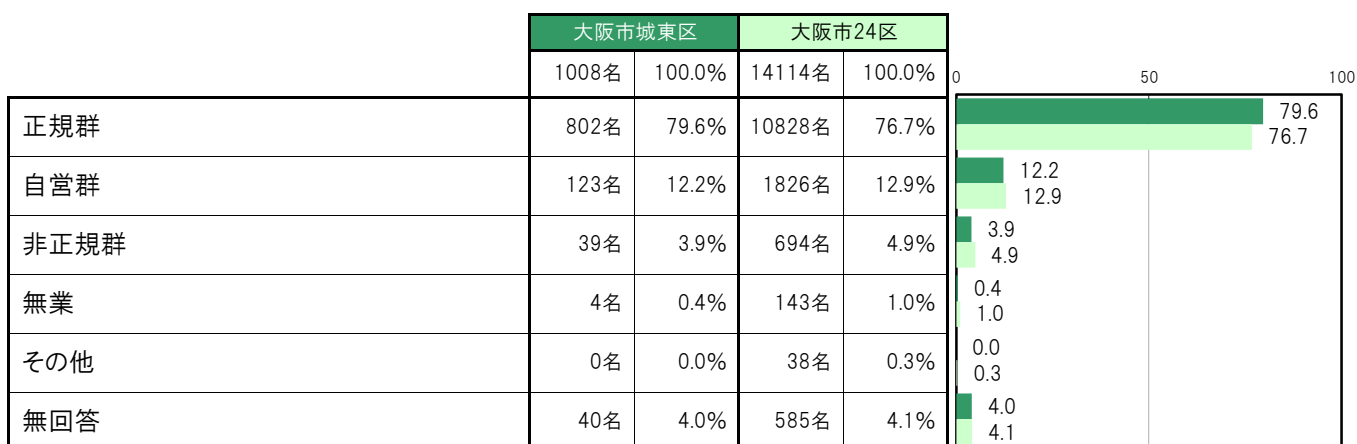
**B-21.離婚相手との養育費の状況(父子世帯)【問5】**

大阪市城東区では、「取り決めをしており、受け取っている」0名 0.0%、「特に取り決めをしていないが、受け取っている」0名 0.0%、「取り決めをしているが、受け取っていない」0名 0.0%、「取り決めをしておらず、受け取っていない」1名 100.0%となっている。



**B-22.就労状況別人数【就労状況】**

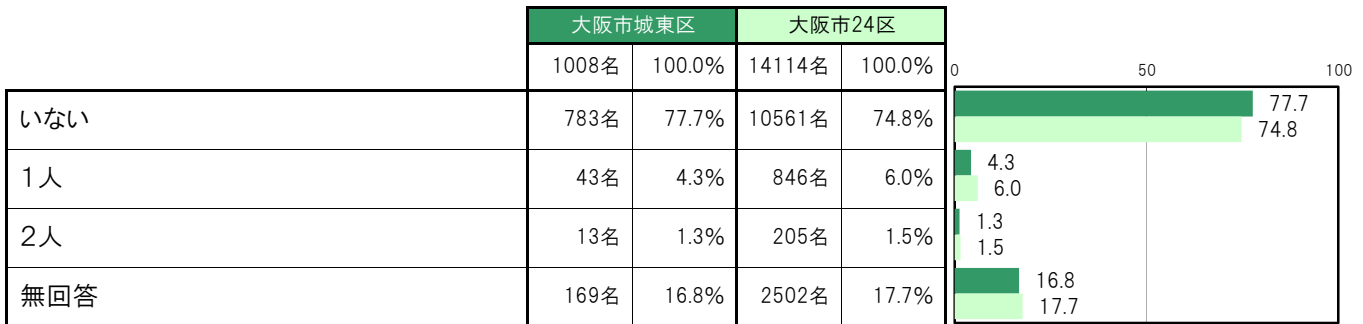
大阪市城東区では、「正規群」802名 79.6%、「自営群」123名 12.2%、「非正規群」39名 3.9%、「無業」4名 0.4%、「その他」0名 0.0%となっている。



(2) 生活環境

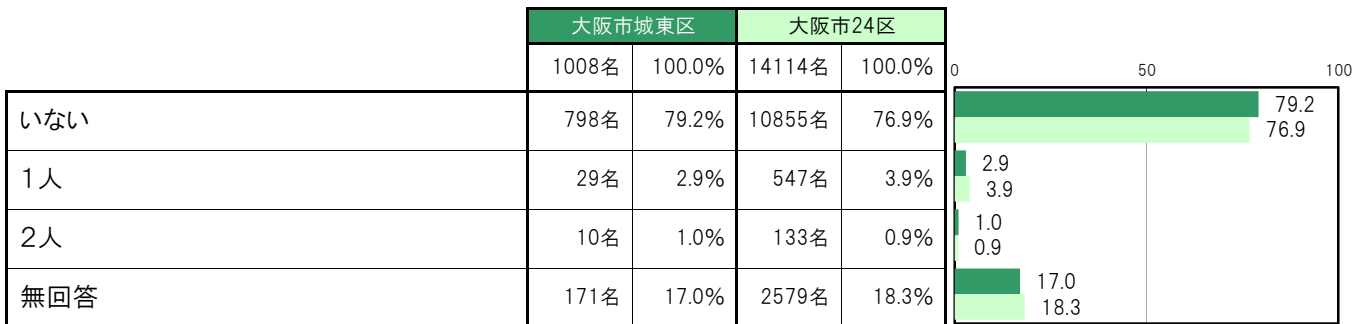
B-23. 世帯構成人数 ①祖母【問3①】

大阪市城東区では、「いない」783名 77.7%、「1人」43名 4.3%、「2人」13名 1.3%となっている。



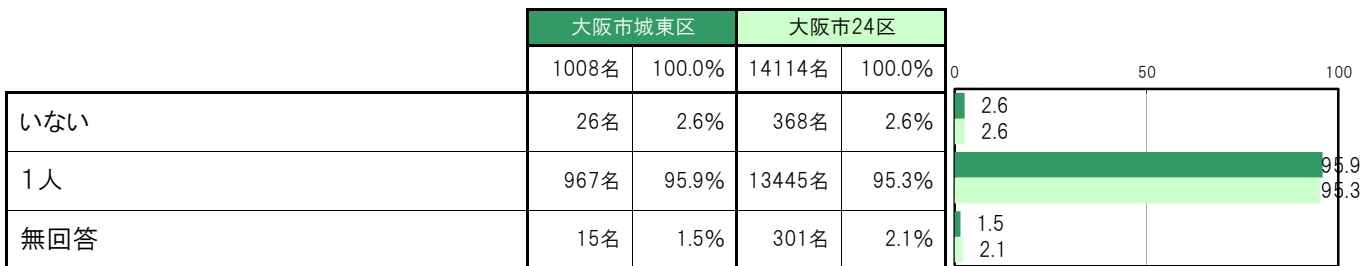
B-24. 世帯構成人数 ②祖父【問3②】

大阪市城東区では、「いない」798名 79.2%、「1人」29名 2.9%、「2人」10名 1.0%となっている。



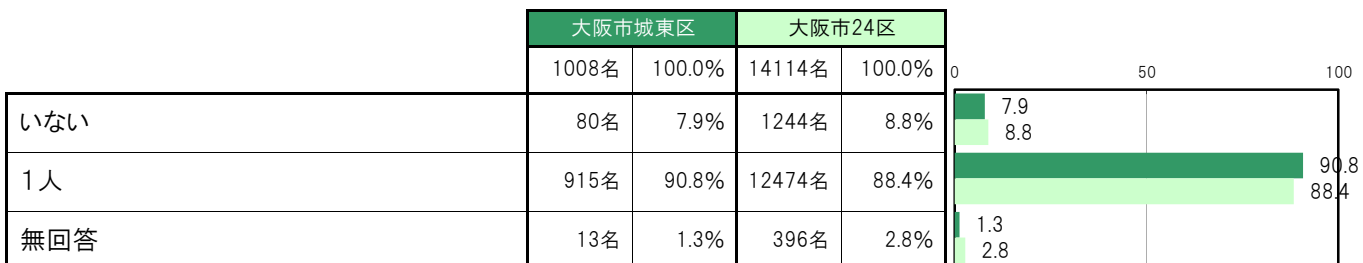
B-25. 世帯構成人数 ③母親【問3③】

大阪市城東区では、「いない」26名 2.6%、「1人」967名 95.9%となっている。



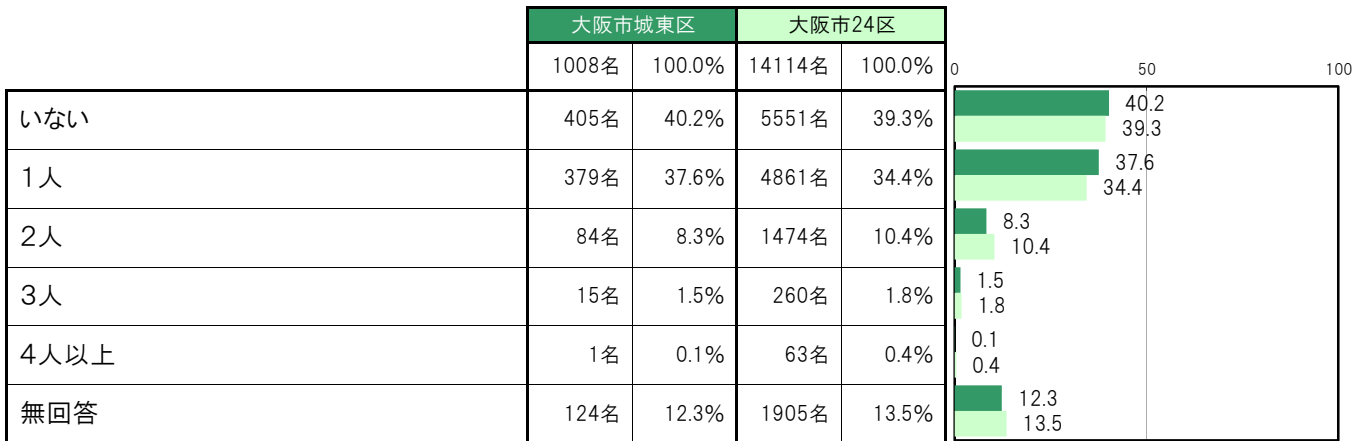
B-26. 世帯構成人数 ④父親【問3④】

大阪市城東区では、「いない」80名 7.9%、「1人」915名 90.8%となっている。



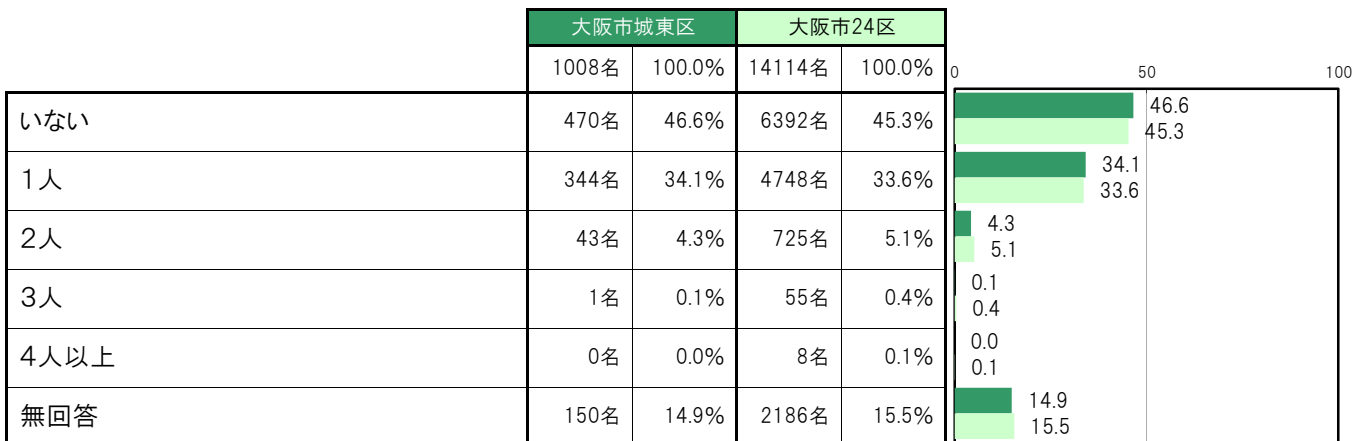
**B-27.世帯構成人数 ⑤姉・兄〔問3⑤〕**

大阪市城東区では、「いない」405名 40.2%、「1人」379名 37.6%、「2人」84名 8.3%、「3人」15名 1.5%、「4人以上」1名 0.1%となっている。



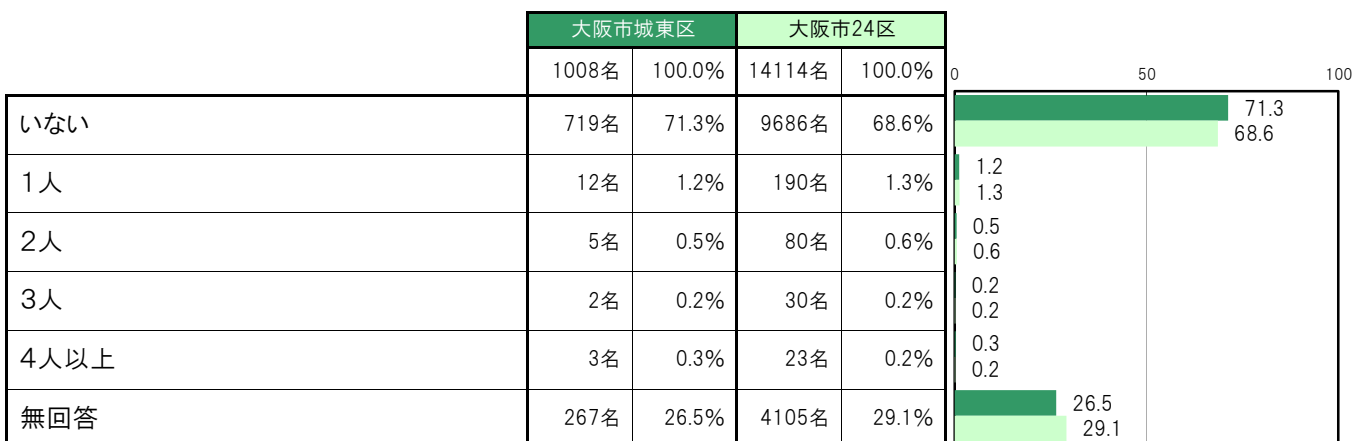
**B-28.世帯構成人数 ⑥妹・弟〔問3⑥〕**

大阪市城東区では、「いない」470名 46.6%、「1人」344名 34.1%、「2人」43名 4.3%、「3人」1名 0.1%、「4人以上」0名 0.0%となっている。



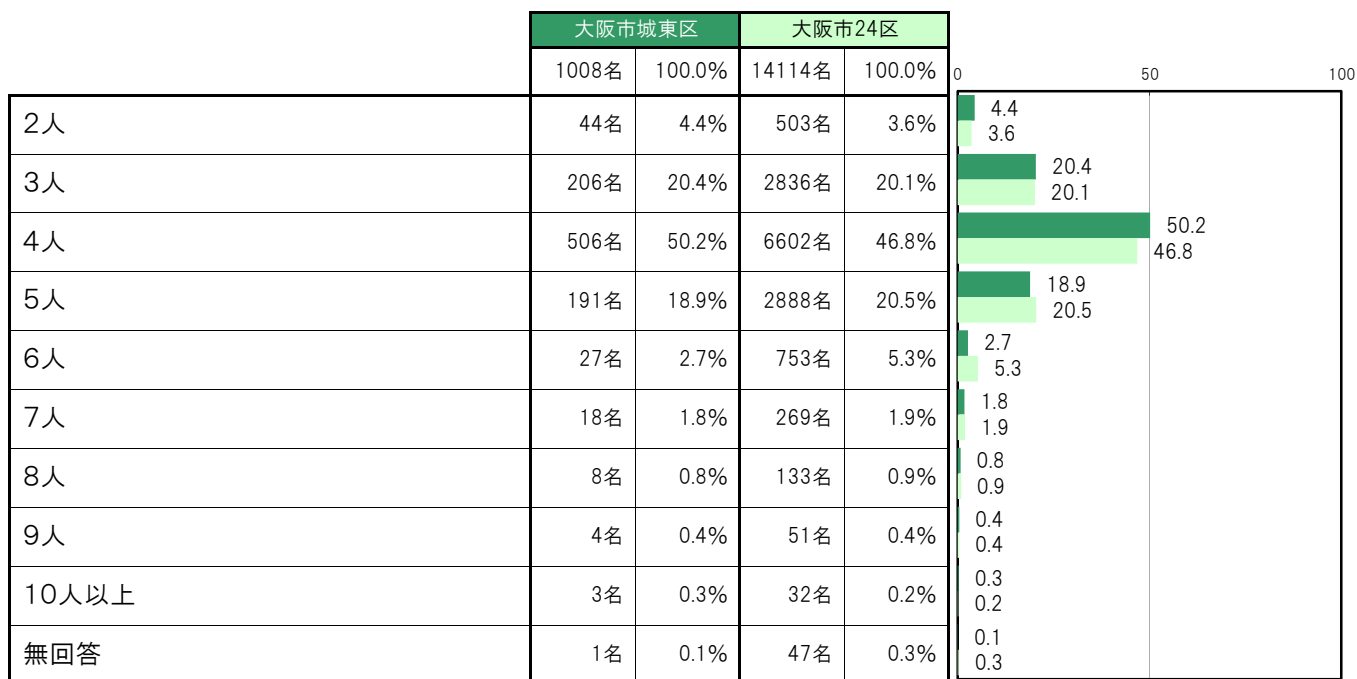
**B-29.世帯構成人数 ⑦その他〔問3⑦〕**

大阪市城東区では、「いない」719名 71.3%、「1人」12名 1.2%、「2人」5名 0.5%、「3人」2名 0.2%、「4人以上」3名 0.3%となっている。



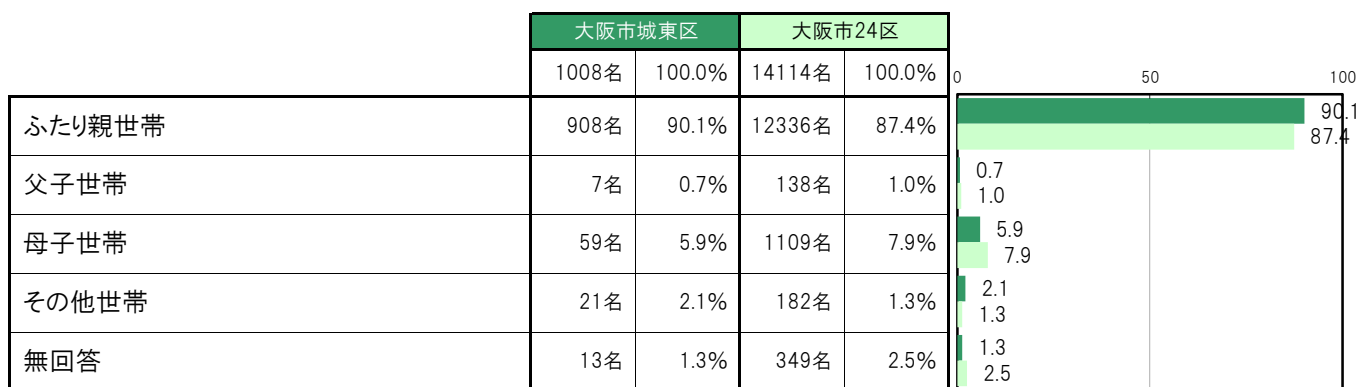
**B-30.世帯構成人数 ⑧合計 [問3⑧]**

大阪市城東区では、「2人」44名 4.4%、「3人」206名 20.4%、「4人」506名 50.2%、「5人」191名 18.9%、「6人」27名 2.7%、「7人」18名 1.8%、「8人」8名 0.8%、「9人」4名 0.4%、「10人以上」3名 0.3%となっている。



**B-31.世帯構成 [世帯構成]**

大阪市城東区では、「ふたり親世帯」908名 90.1%、「父子世帯」7名 0.7%、「母子世帯」59名 5.9%、「その他世帯」21名 2.1%となっている。





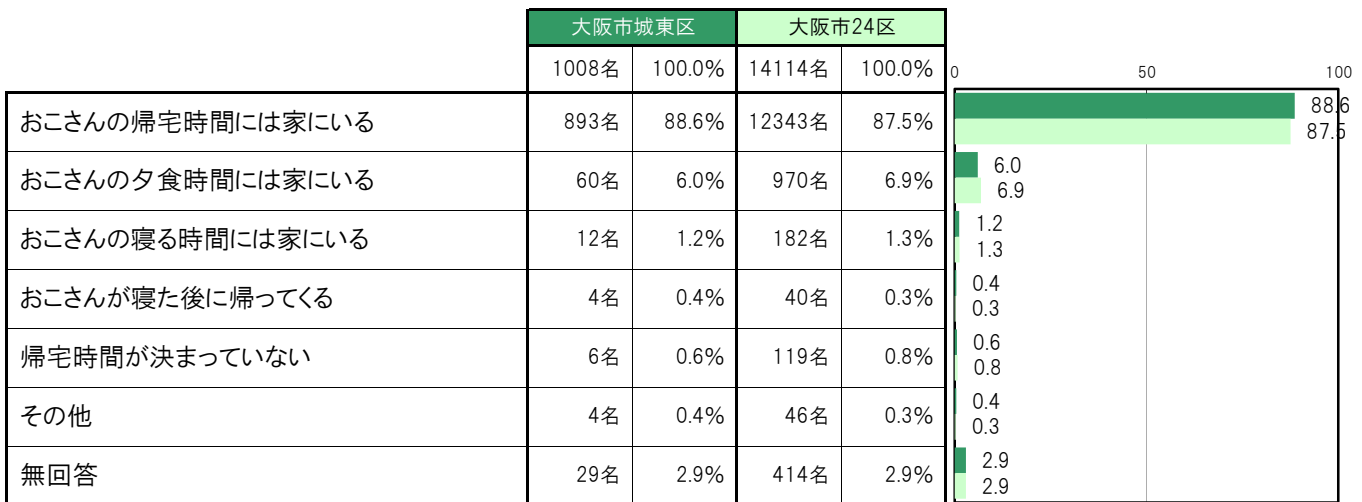
**B-32.住居の種類【問6】**

大阪市城東区では、「持ち家」706名 70.0%、「府営・市営の住宅」26名 2.6%、「UR賃貸住宅・公社賃貸住宅」25名 2.5%、「民間の賃貸住宅」216名 21.4%、「官舎・社宅」10名 1.0%、「その他」5名 0.5%となっている。



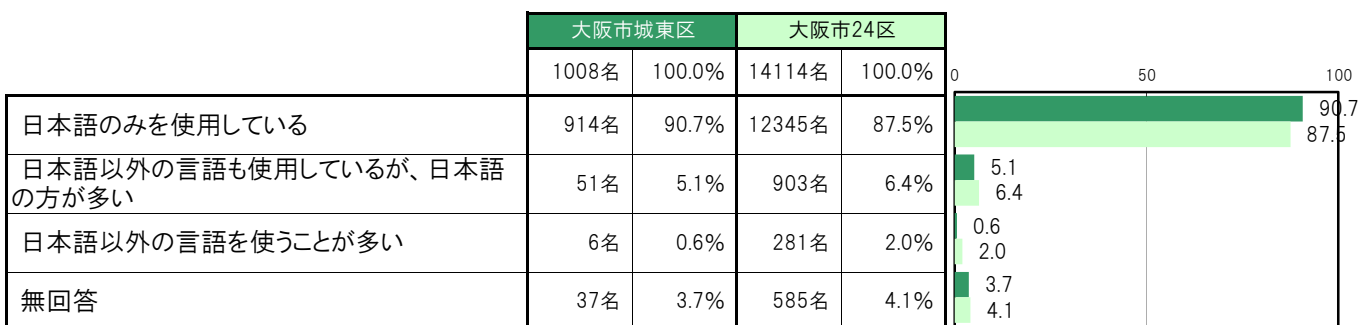
**B-33.保護者の在宅時間【問12】**

大阪市城東区では、「おこさんの帰宅時には家にいる」893名 88.6%、「おこさんの夕食時には家にいる」60名 6.0%、「おこさんの寝る時には家にいる」12名 1.2%、「おこさんが寝た後に帰ってくる」4名 0.4%、「帰宅時間が決まっていない」6名 0.6%、「その他」4名 0.4%となっている。



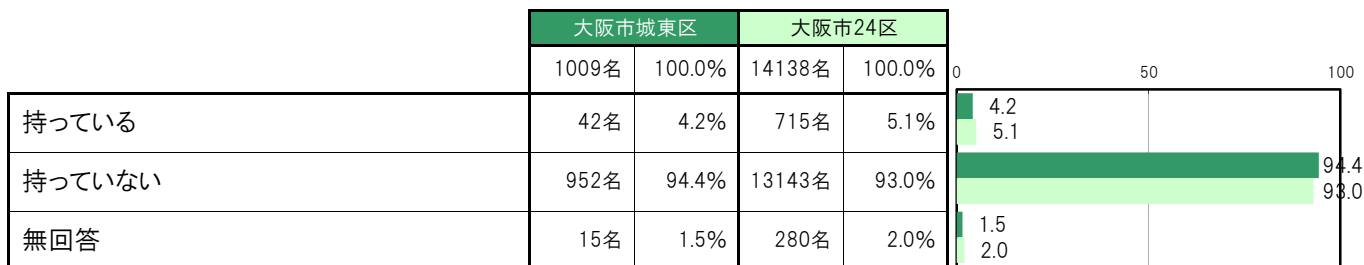
**B-34.家庭での外国語の使用状況【問2】**

大阪市城東区では、「日本語のみを使用している」914名 90.7%、「日本語以外の言語も使用しているが、日本語の方が多」51名 5.1%、「日本語以外の言語を使うことが多い」6名 0.6%となっている。



**B-35. 各種障害手帳の有無【問36】**

大阪市城東区では、「持っている」42名 4.2%、「持っていない」952名 94.4%となっている。



**B-36. 子どもをかわいと思うか【問38】**

大阪市城東区では、「とてもかわいい」874名 86.6%、「かわいい」110名 10.9%、「あまりかわいくない」8名 0.8%、「かわいくない」0名 0.0%、「答えたくない」3名 0.3%となっている。



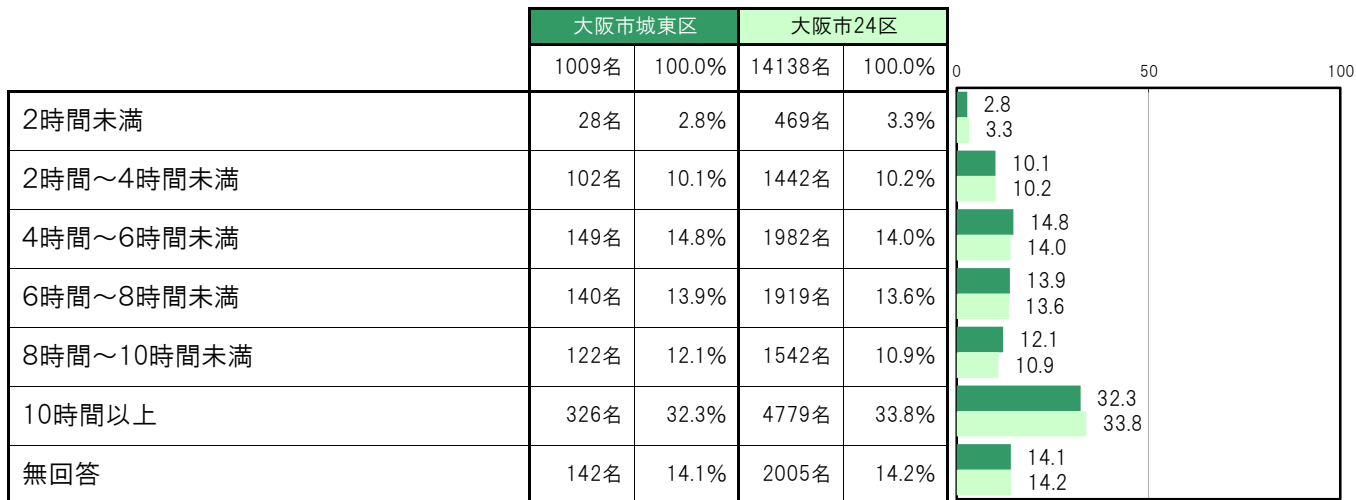
**B-37. 子どもと過ごす時間／平日【問14(2)】**

大阪市城東区では、「0～15分未満」11名 1.1%、「15分～30分未満」28名 2.8%、「30分～1時間未満」112名 11.1%、「1時間～2時間未満」187名 18.5%、「2時間～3時間未満」199名 19.7%、「3時間～4時間未満」145名 14.4%、「4時間以上」255名 25.3%となっている。



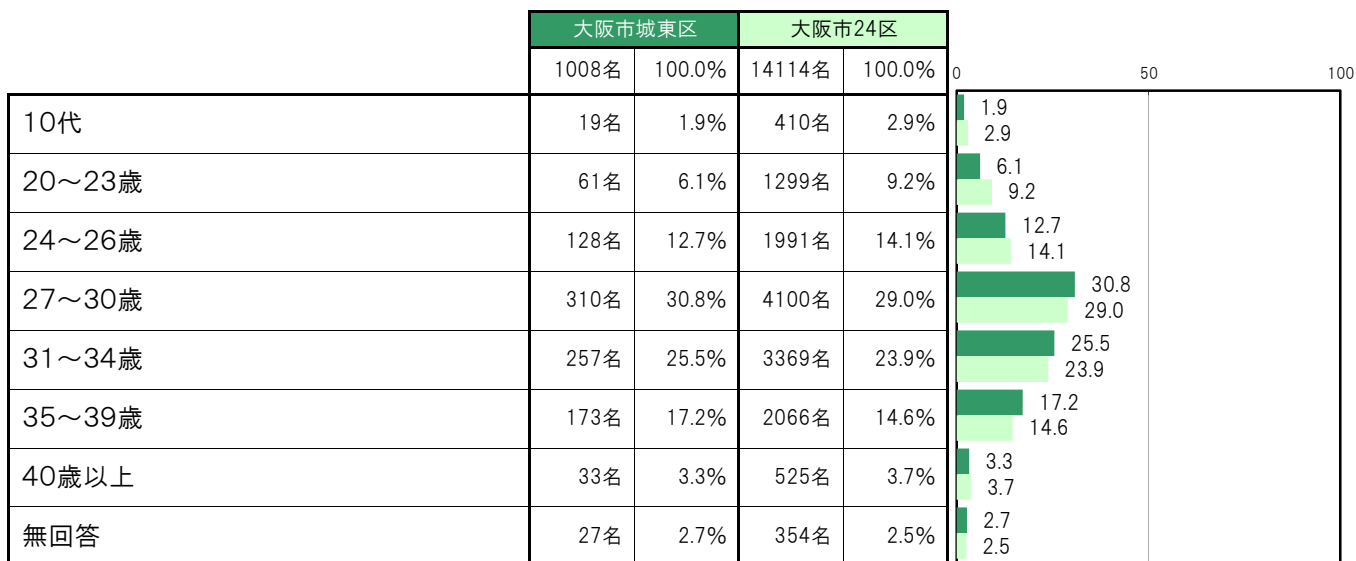
**B-38.子どもと過ごす時間／休日【問14(2)】**

大阪市城東区では、「2時間未満」28名 2.8%、「2時間～4時間未満」102名 10.1%、「4時間～6時間未満」149名 14.8%、「6時間～8時間未満」140名 13.9%、「8時間～10時間未満」122名 12.1%、「10時間以上」326名 32.3%となっている。



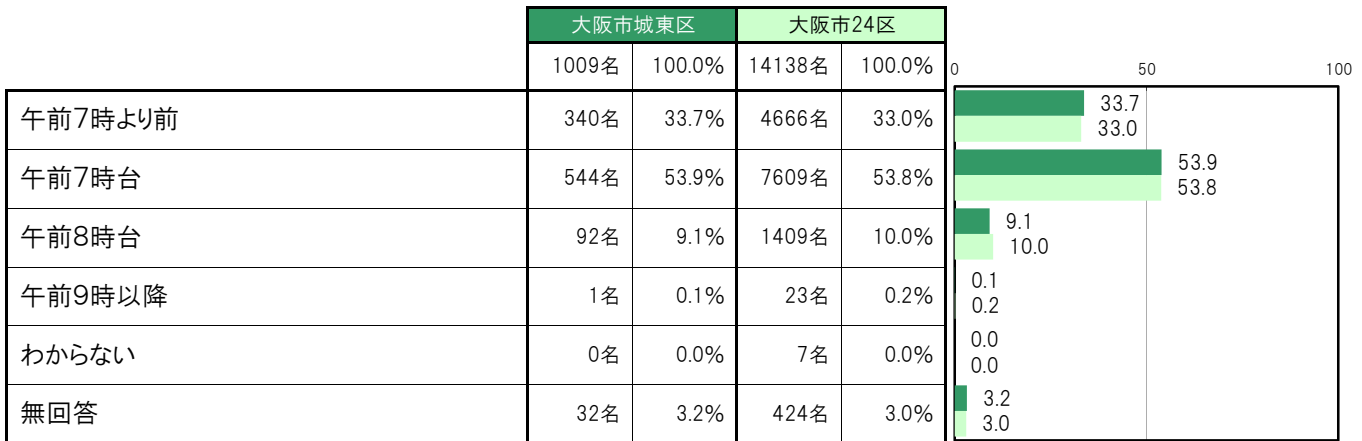
**B-39.初めて親となった年齢【問16】**

大阪市城東区では、「10代」19名 1.9%、「20～23歳」61名 6.1%、「24～26歳」128名 12.7%、「27～30歳」310名 30.8%、「31～34歳」257名 25.5%、「35～39歳」173名 17.2%、「40歳以上」33名 3.3%となっている。



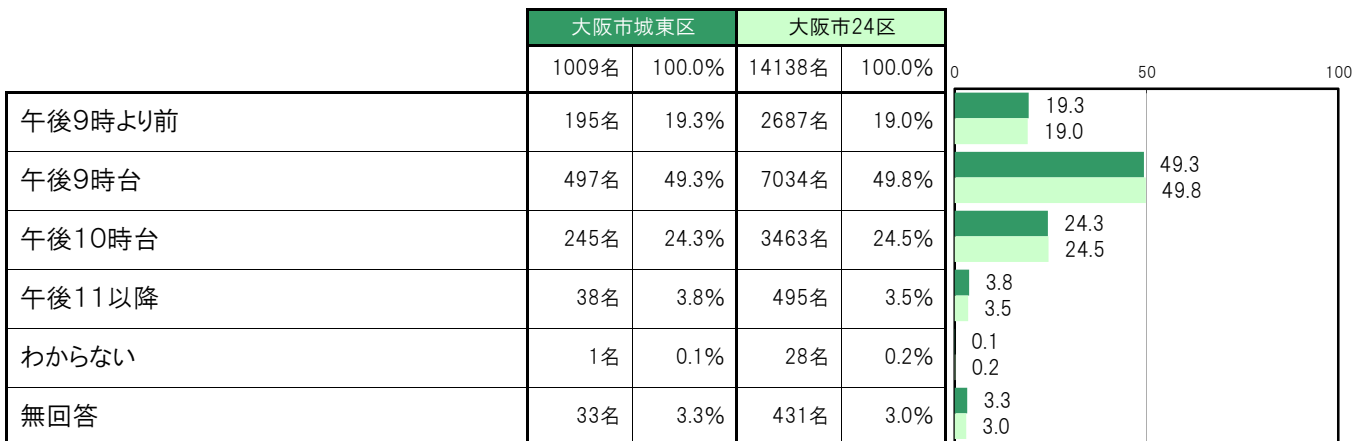
**B-40. 子どもの普段の起床時間【問24】**

大阪市城東区では、「午前7時より前」340名 33.7%、「午前7時台」544名 53.9%、「午前8時台」92名 9.1%、「午前9時以降」1名 0.1%、「わからない」0名 0.0%となっている。



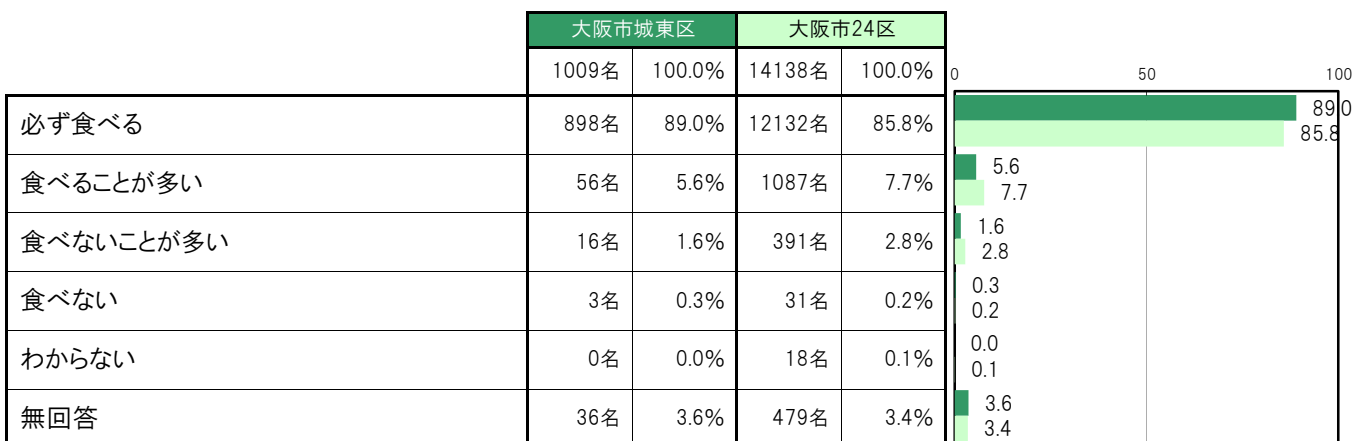
**B-41. 子どもの普段の就寝時間【問25】**

大阪市城東区では、「午後9時より前」195名 19.3%、「午後9時台」497名 49.3%、「午後10時台」245名 24.3%、「午後11以降」38名 3.8%、「わからない」1名 0.1%となっている。



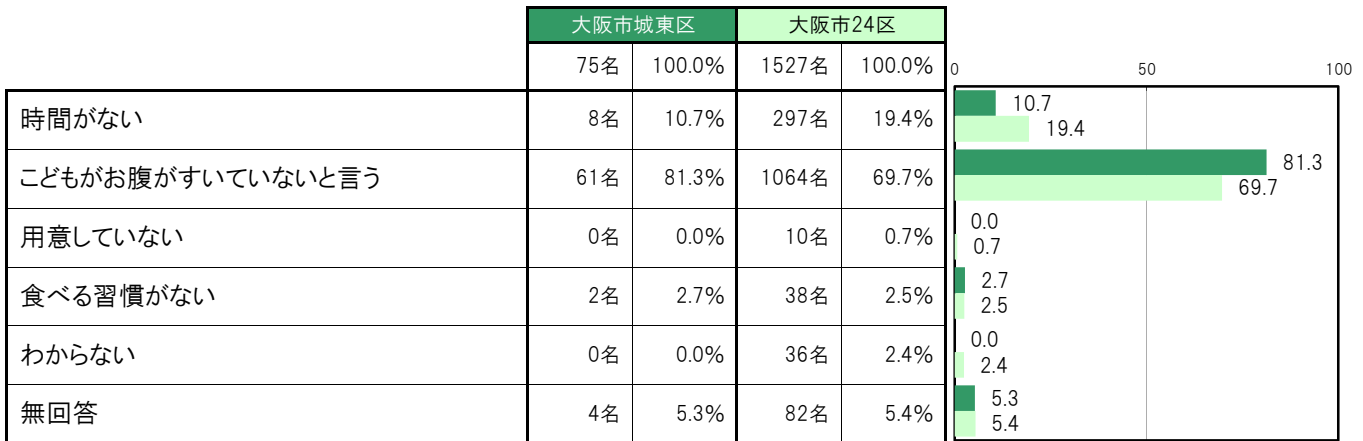
**B-42. 毎日の子どもの朝ご飯【問26】**

大阪市城東区では、「必ず食べる」898名 89.0%、「食べることが多い」56名 5.6%、「食べないことが多い」16名 1.6%、「食べない」3名 0.3%、「わからない」0名 0.0%となっている。



**B-43. 子どもが朝ご飯を食べていない理由【問27】**

大阪市城東区では、「時間がない」8名 10.7%、「子どもがお腹がすいていないと言う」61名 81.3%、「用意していない」0名 0.0%、「食べる習慣がない」2名 2.7%、「わからない」0名 0.0%となっている。



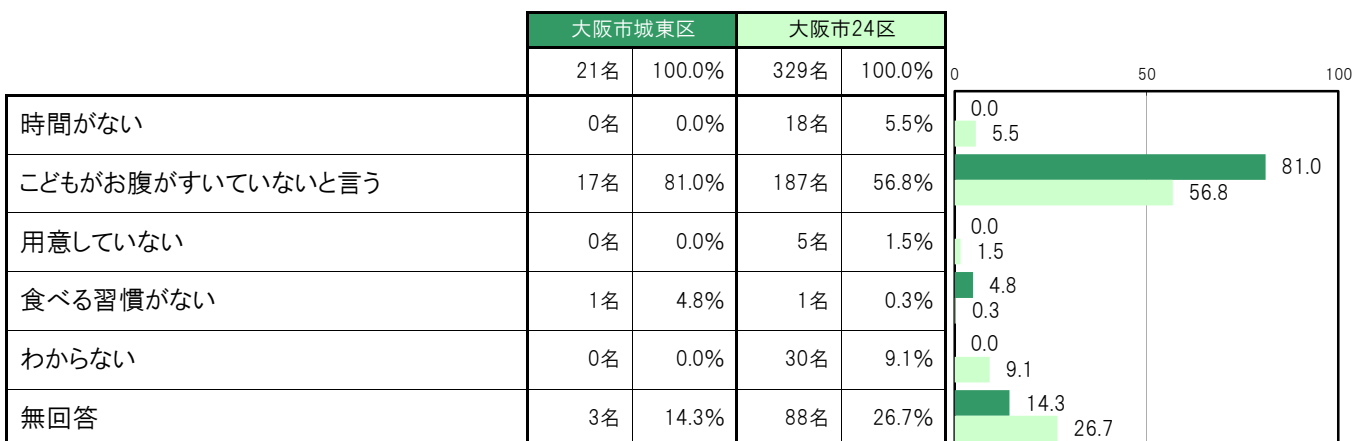
**B-44. 毎日の子どもの夜ご飯【問29】**

大阪市城東区では、「必ず食べる」969名 96.0%、「食べることが多い」20名 2.0%、「食べないことが多い」0名 0.0%、「食べない」1名 0.1%、「わからない」0名 0.0%となっている。



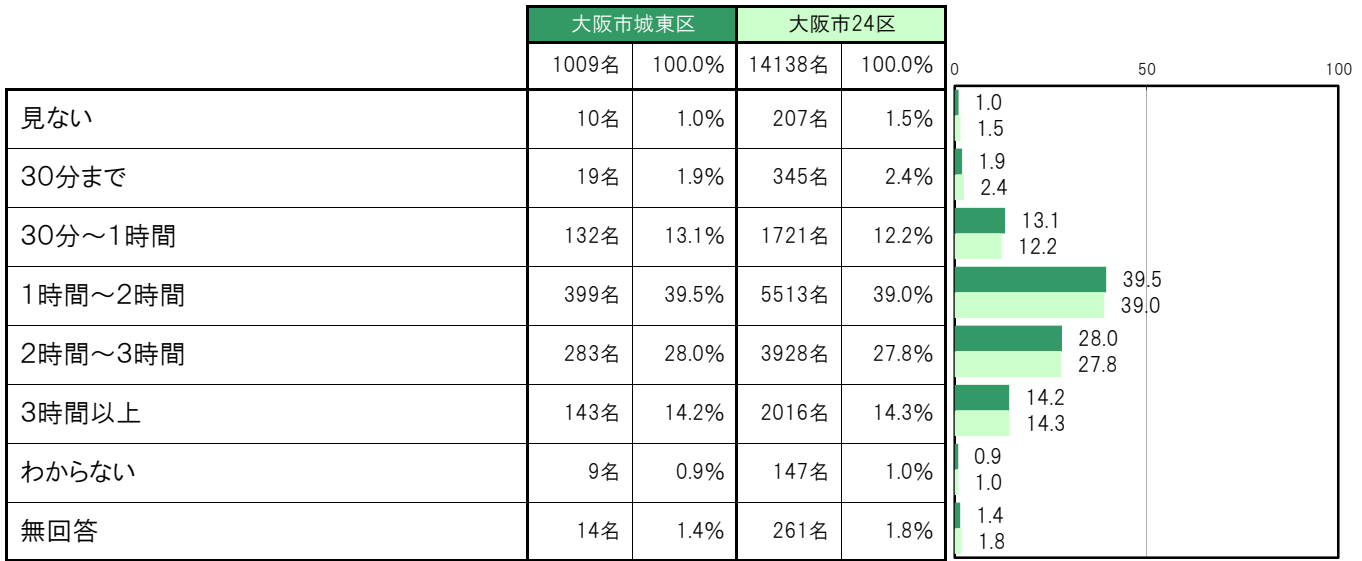
**B-45. 子どもが夜ご飯を食べていない理由【問30】**

大阪市城東区では、「時間がない」0名 0.0%、「子どもがお腹がすいていないと言う」17名 81.0%、「用意していない」0名 0.0%、「食べる習慣がない」1名 4.8%、「わからない」0名 0.0%となっている。



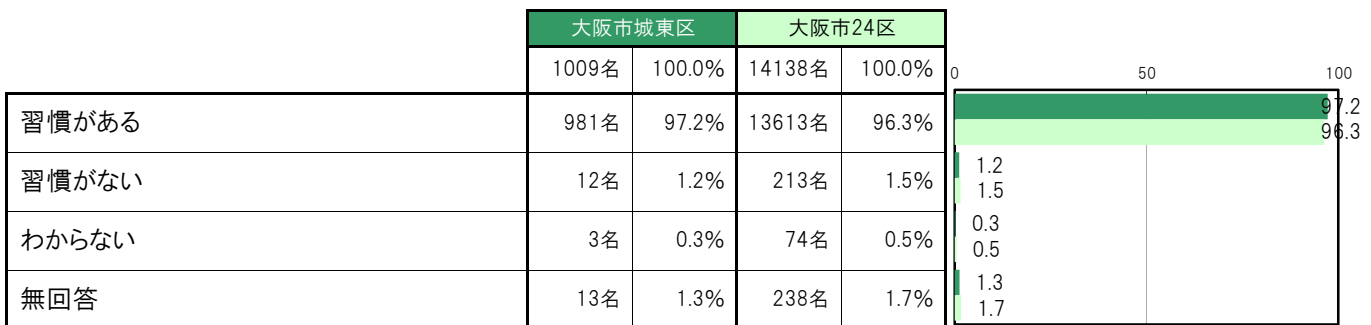
**B-46.子どもがテレビやDVDなどを見ている時間【問32】**

大阪市城東区では、「見ない」10名 1.0%、「30分まで」19名 1.9%、「30分～1時間」132名 13.1%、「1時間～2時間」399名 39.5%、「2時間～3時間」283名 28.0%、「3時間以上」143名 14.2%、「わからない」9名 0.9%となっている。



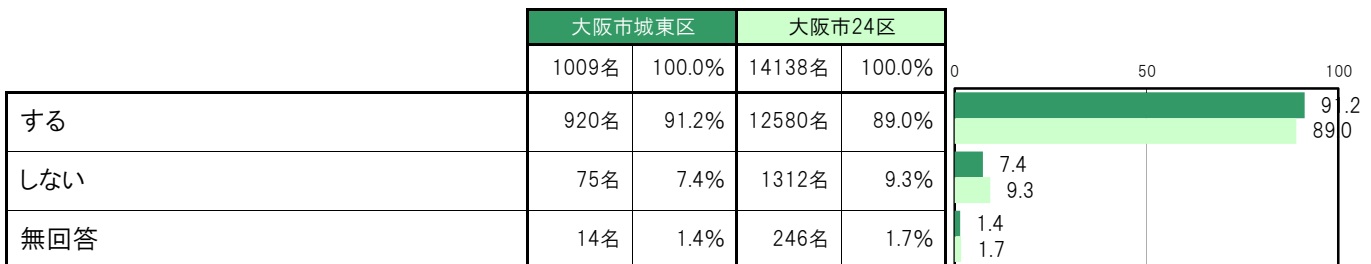
**B-47.子どもの歯磨きの習慣【問33】**

大阪市城東区では、「習慣がある」981名 97.2%、「習慣がない」12名 1.2%、「わからない」3名 0.3%となっている。



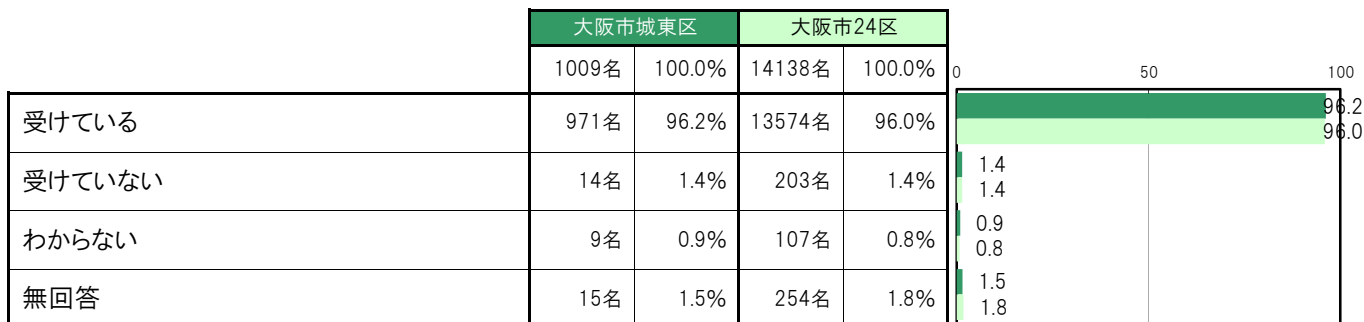
**B-48.保護者による歯磨きの仕上げ磨き【問34】**

大阪市城東区では、「する」920名 91.2%、「しない」75名 7.4%となっている。



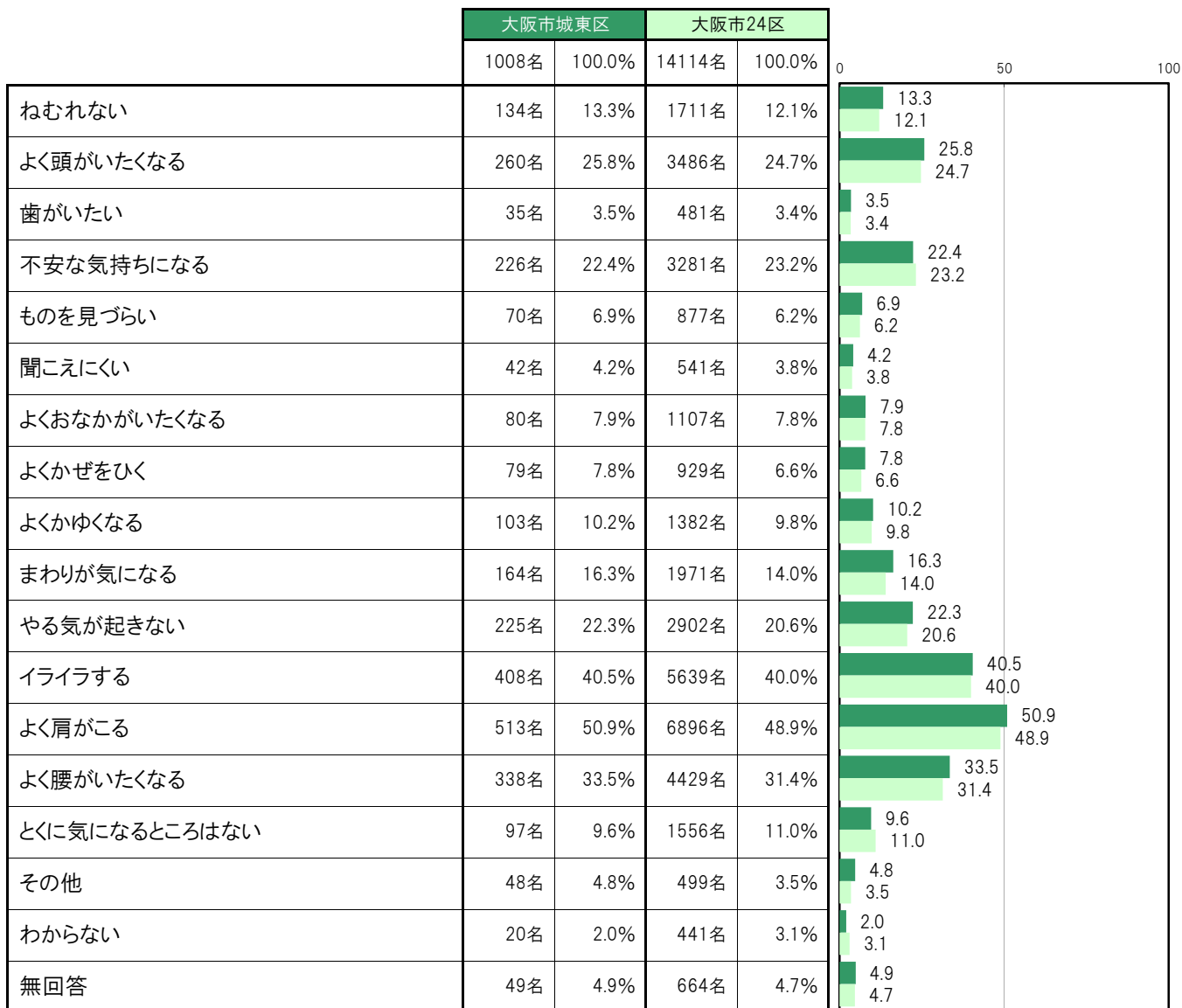
**B-49. 子どものMRワクチン1期の接種【問35】**

大阪市城東区では、「受けている」971名 96.2%、「受けていない」14名 1.4%、「わからない」9名 0.9%となっている。



**B-50. 自分の体や気持ちについて気になること【問21】**

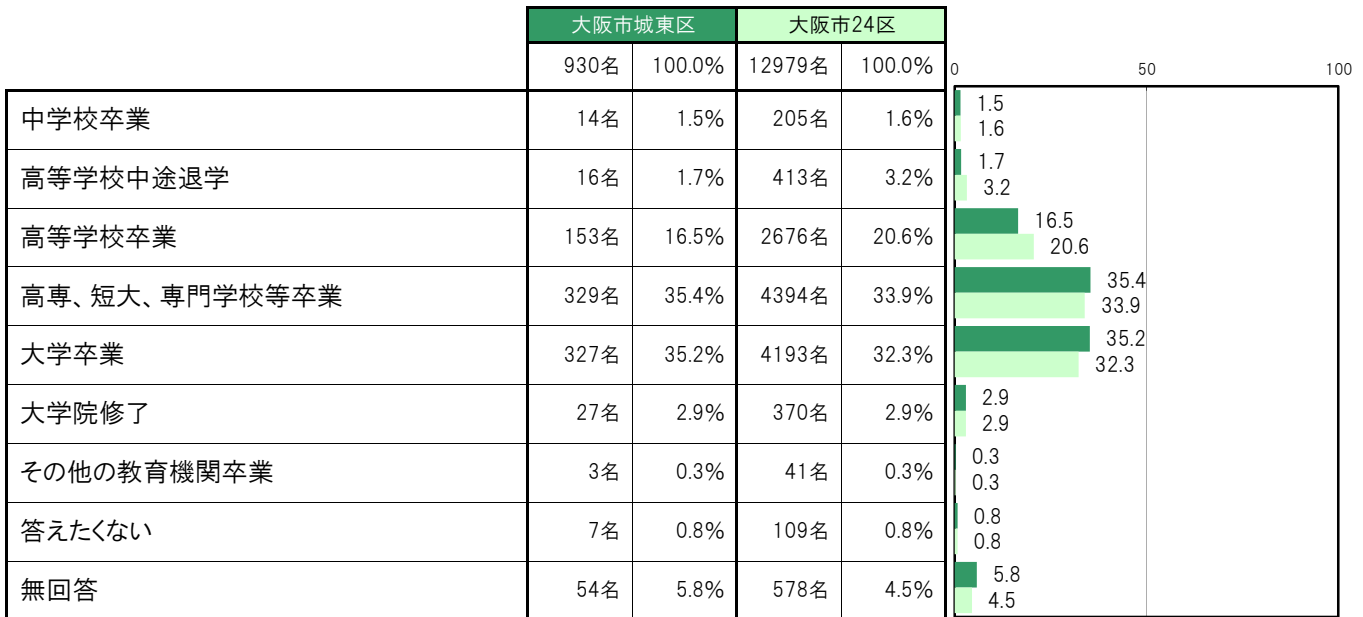
大阪市城東区では、「よく肩がこる」513名 50.9%、「イライラする」408名 40.5%、「よく腰がいたくなる」338名 33.5%、「よく頭がいたくなる」260名 25.8%、「不安な気持ちになる」226名 22.4%の順に高くなっている。



(3) 教育環境

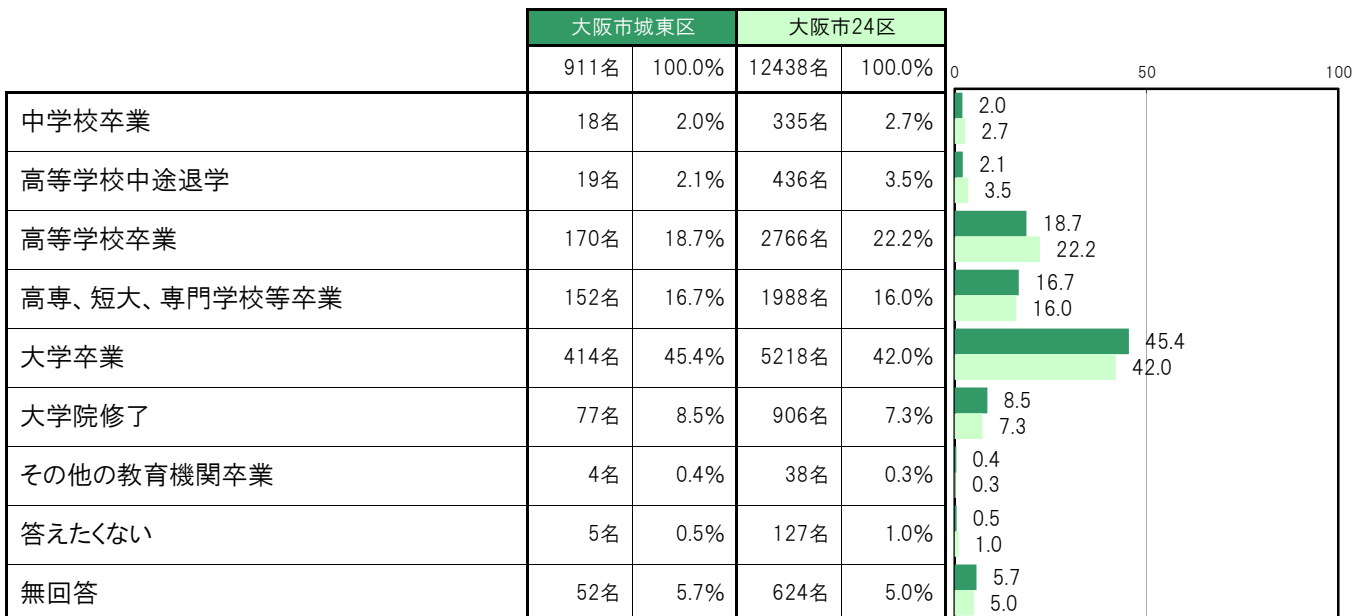
B-51. 母親の最終学歴【問10】

大阪市城東区では、「中学校卒業」14名 1.5%、「高等学校中途退学」16名 1.7%、「高等学校卒業」153名 16.5%、「高専、短大、専門学校等卒業」329名 35.4%、「大学卒業」327名 35.2%、「大学院修了」27名 2.9%、「その他の教育機関卒業」3名 0.3%、「答えたくない」7名 0.8%となっている。



B-52. 父親の最終学歴【問10】

大阪市城東区では、「中学校卒業」18名 2.0%、「高等学校中途退学」19名 2.1%、「高等学校卒業」170名 18.7%、「高専、短大、専門学校等卒業」152名 16.7%、「大学卒業」414名 45.4%、「大学院修了」77名 8.5%、「その他の教育機関卒業」4名 0.4%、「答えたくない」5名 0.5%となっている。





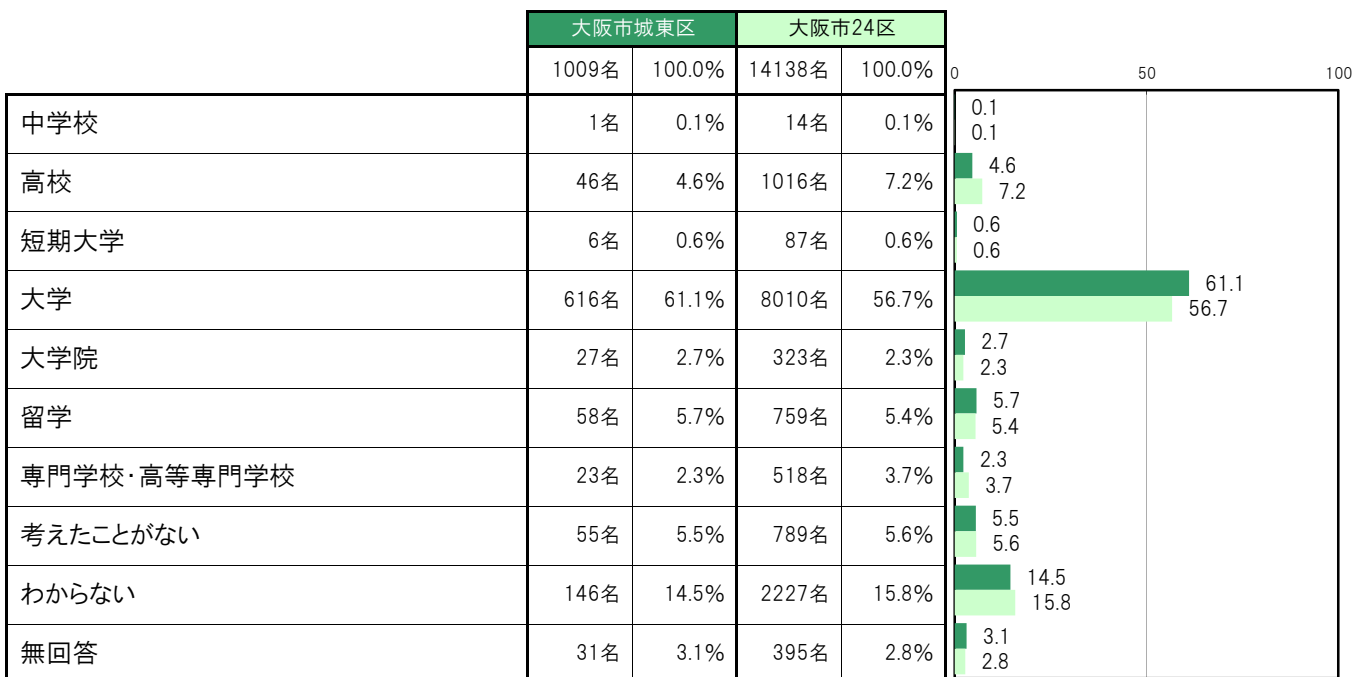
**B-53. 家庭での子どものしつけ【問37】**

大阪市城東区では、「生活リズムを整える」891名 88.3%、「文字や簡単な計算を教える」828名 82.1%、「あいさつ、言葉遣い、食事のマナーなどを教える」943名 93.5%、「(絵)本を読み聞かせる」628名 62.2%となっている。



**B-54. 子どもの進学についてどこまでを希望するか【問15】**

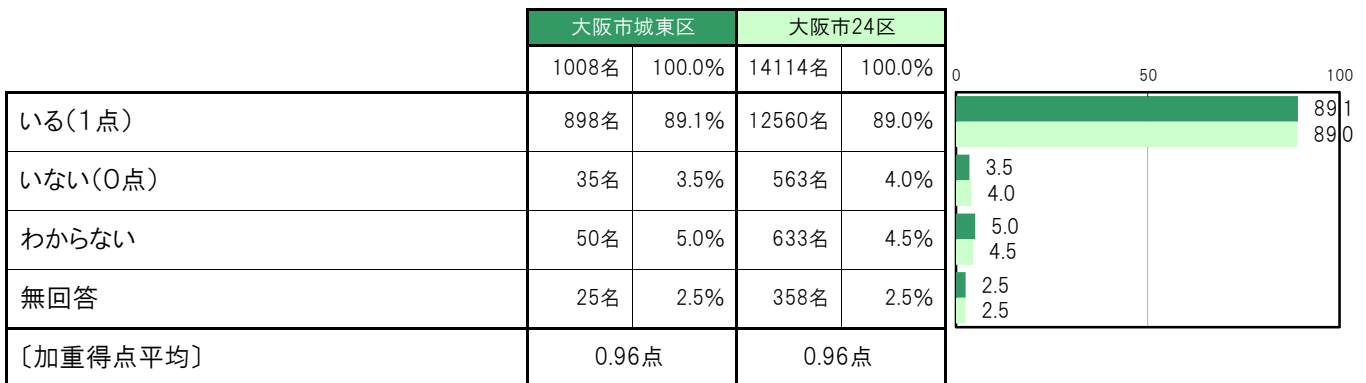
大阪市城東区では、「中学校」1名 0.1%、「高校」46名 4.6%、「短期大学」6名 0.6%、「大学」616名 61.1%、「大学院」27名 2.7%、「留学」58名 5.7%、「専門学校・高等専門学校」23名 2.3%、「考えたことがない」55名 5.5%、「わからない」146名 14.5%となっている。



(4) 社会環境

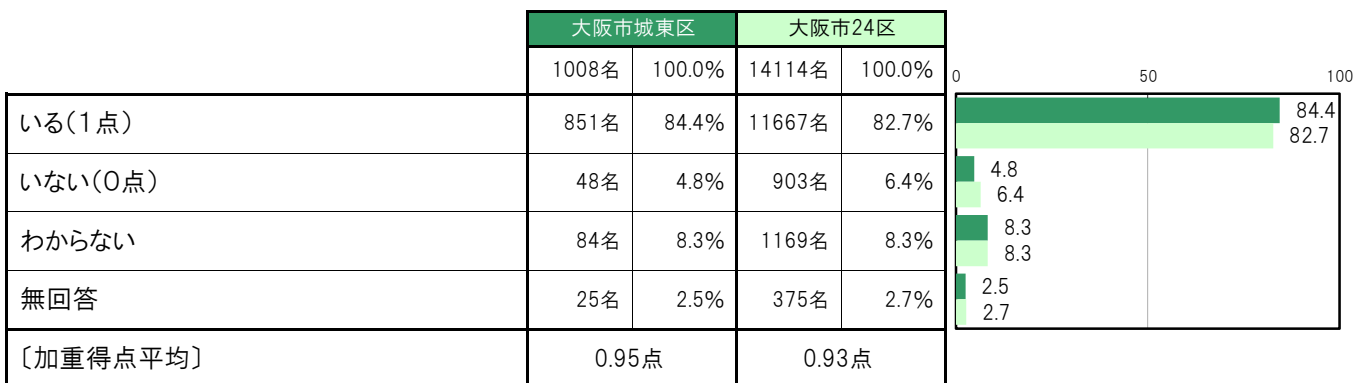
B-55.心配ごとや悩みごとを親身になって聞いてくれる人はいますか【問17①】

大阪市城東区では、「いる(1点)」898名 89.1%、「いない(0点)」35名 3.5%、「わからない」50名 5.0%、〔加重得点平均〕は0.96点となっている。



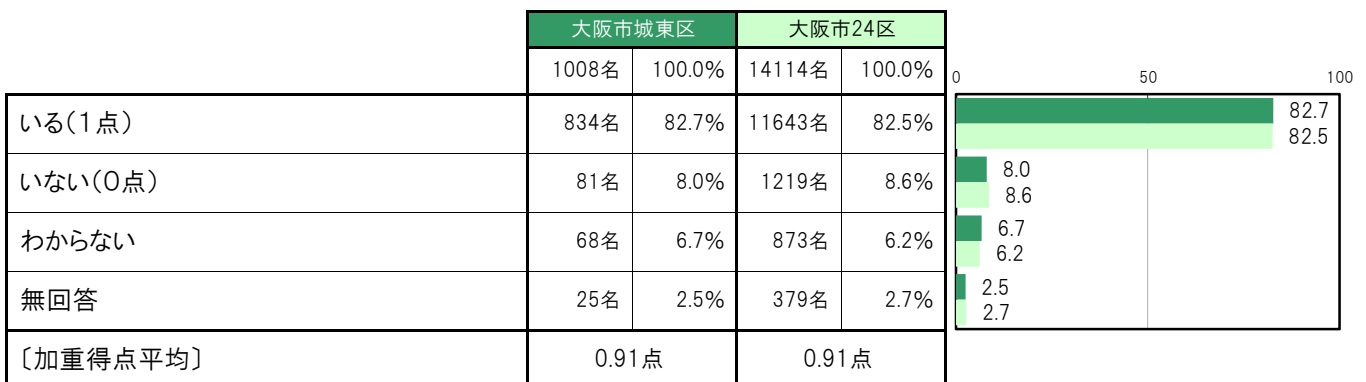
B-56.気持ちを察して思いやってくれる人はいますか【問17②】

大阪市城東区では、「いる(1点)」851名 84.4%、「いない(0点)」48名 4.8%、「わからない」84名 8.3%、〔加重得点平均〕は0.95点となっている。



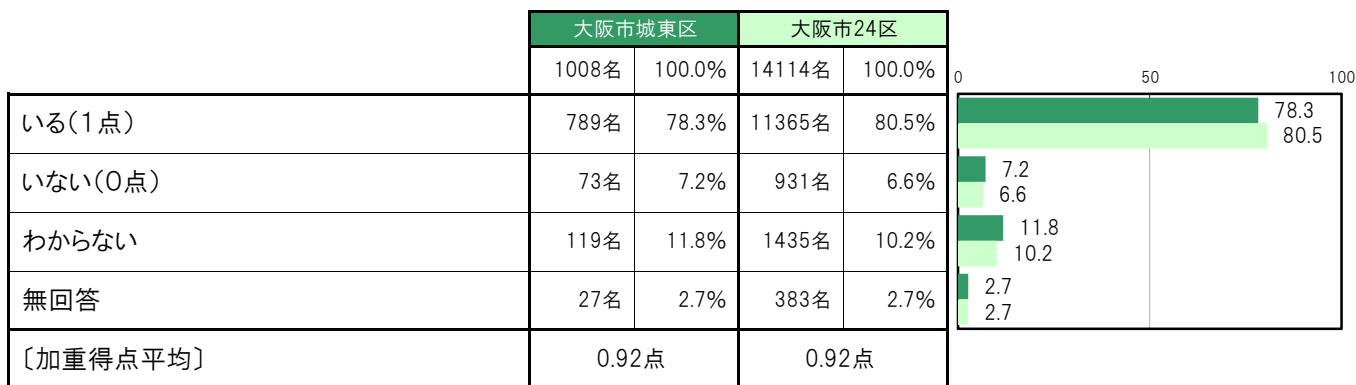
B-57.趣味や関心事を話して気分転換させてくれる人はいますか【問17③】

大阪市城東区では、「いる(1点)」834名 82.7%、「いない(0点)」81名 8.0%、「わからない」68名 6.7%、〔加重得点平均〕は0.91点となっている。



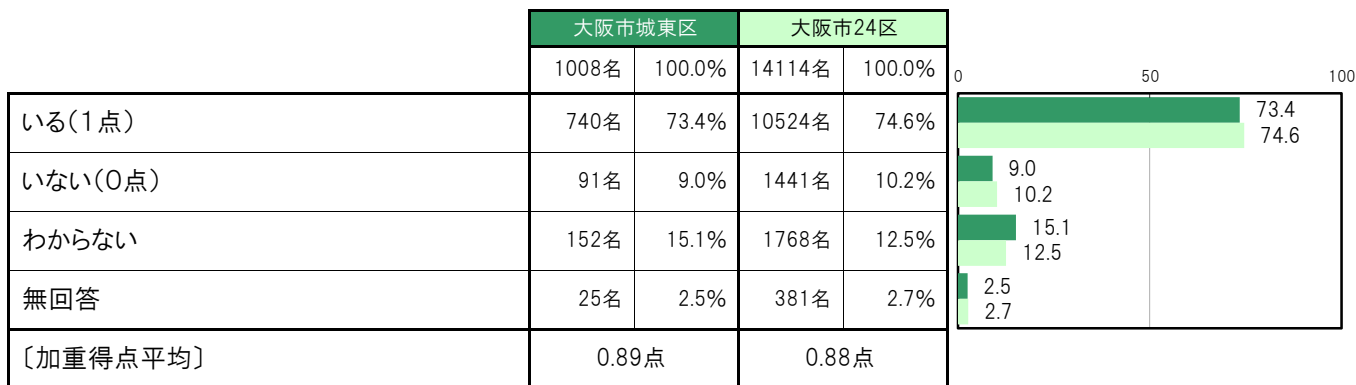
**B-58.子どもとの関わりについて適切な助言をくれる人はいますか【問17④】**

大阪市城東区では、「いる(1点)」789名 78.3%、「いない(0点)」73名 7.2%、「わからない」119名 11.8%、〔加重得点平均〕は0.92点となっている。



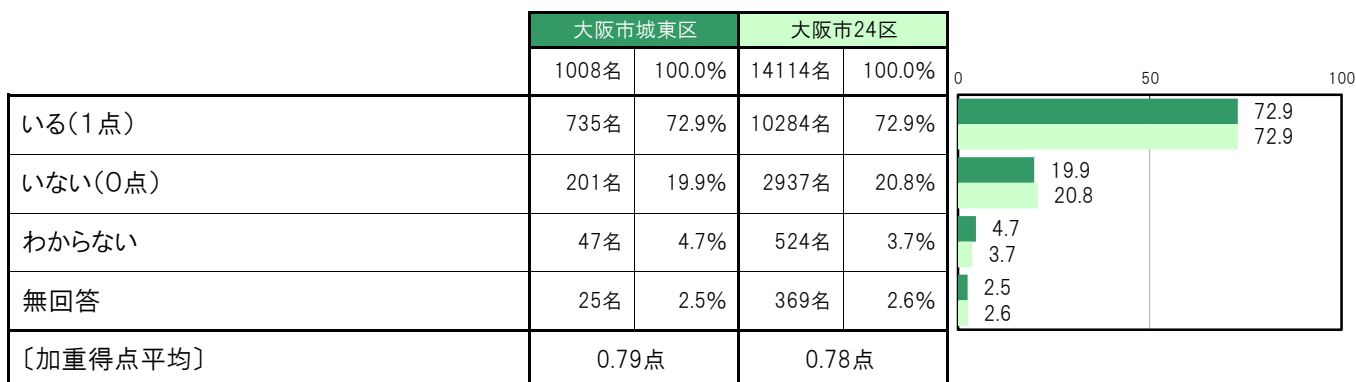
**B-59.子どもの学びや遊びを豊かにする情報をくれる人はいますか【問17⑤】**

大阪市城東区では、「いる(1点)」740名 73.4%、「いない(0点)」91名 9.0%、「わからない」152名 15.1%、〔加重得点平均〕は0.89点となっている。



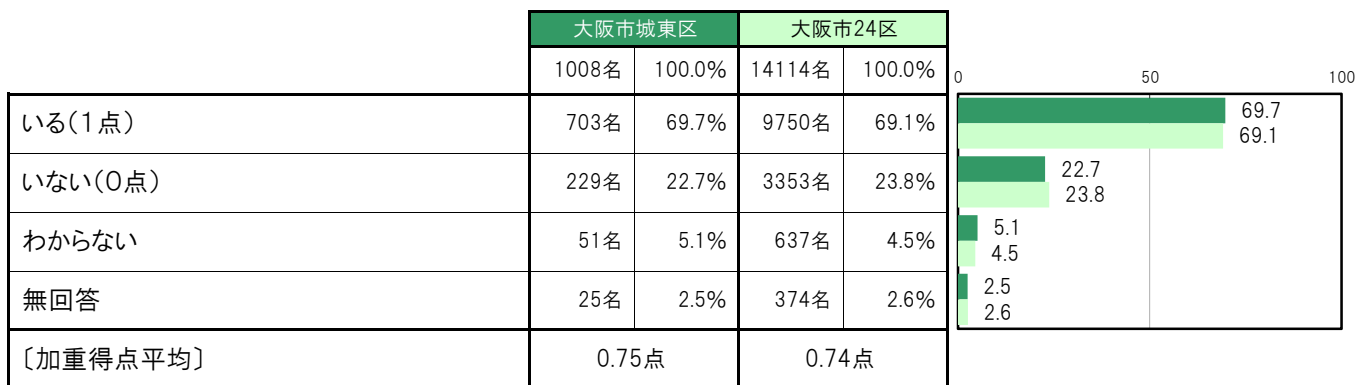
**B-60.子どもの体調が悪いとき、医療機関に連れて行ってくれる人はいますか【問17⑥】**

大阪市城東区では、「いる(1点)」735名 72.9%、「いない(0点)」201名 19.9%、「わからない」47名 4.7%、〔加重得点平均〕は0.79点となっている。



**B-61.留守を頼める人はいますか【問17⑦】**

大阪市城東区では、「いる(1点)」703名 69.7%、「いない(0点)」229名 22.7%、「わからない」51名 5.1%、〔加重得点平均〕は0.75点となっている。



**B-62.困ったときや悩み事の相談相手や相談先【問18】**

大阪市城東区では、「配偶者・パートナー」819名 81.3%、「自分の親」734名 72.8%、「知人や友人」607名 60.2%、「きょうだい・その他の親戚」395名 39.2%、「配偶者・パートナーの親」260名 25.8%の順に高くなっている。

