

(2) 生活環境

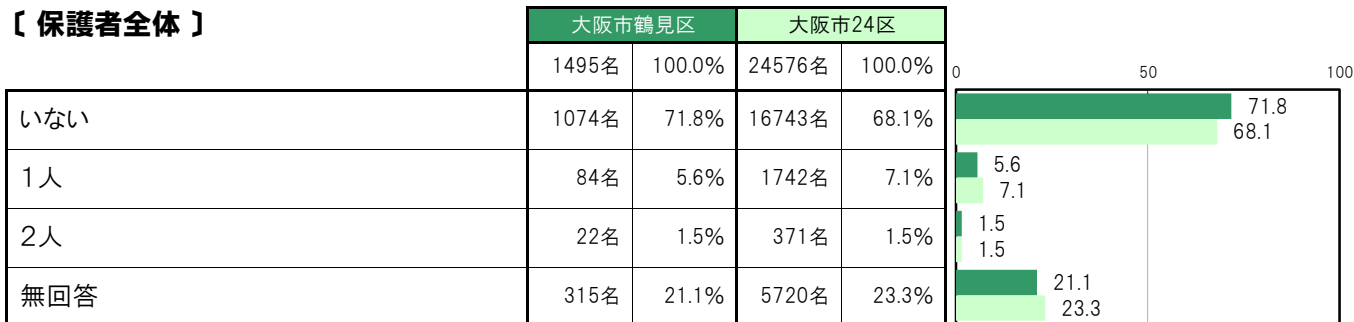
A-26. 世帯構成人数 ①祖母〔保護者 問2①〕

大阪市鶴見区〔保護者全体〕では、「いない」1074名 71.8%、「1人」84名 5.6%、「2人」22名 1.5%となっている。

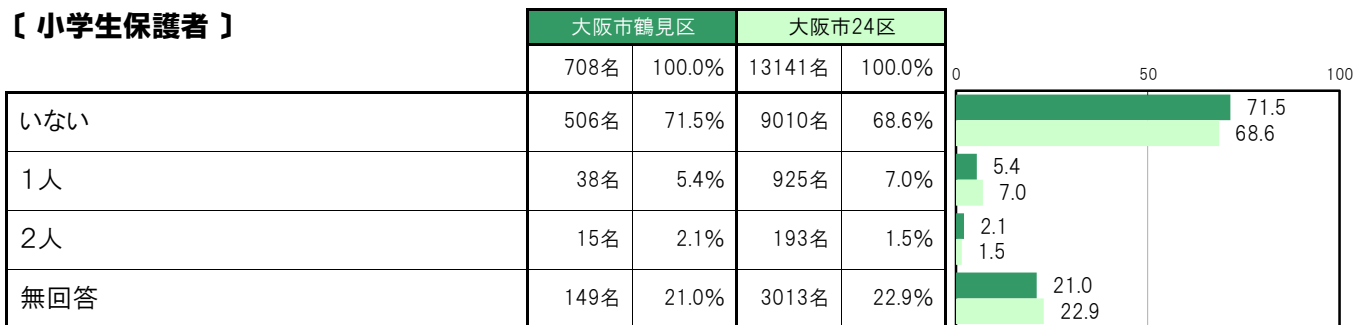
大阪市鶴見区〔小学生保護者〕では、「いない」506名 71.5%、「1人」38名 5.4%、「2人」15名 2.1%となっている。

大阪市鶴見区〔中学生保護者〕では、「いない」568名 72.2%、「1人」46名 5.8%、「2人」7名 0.9%となっている。

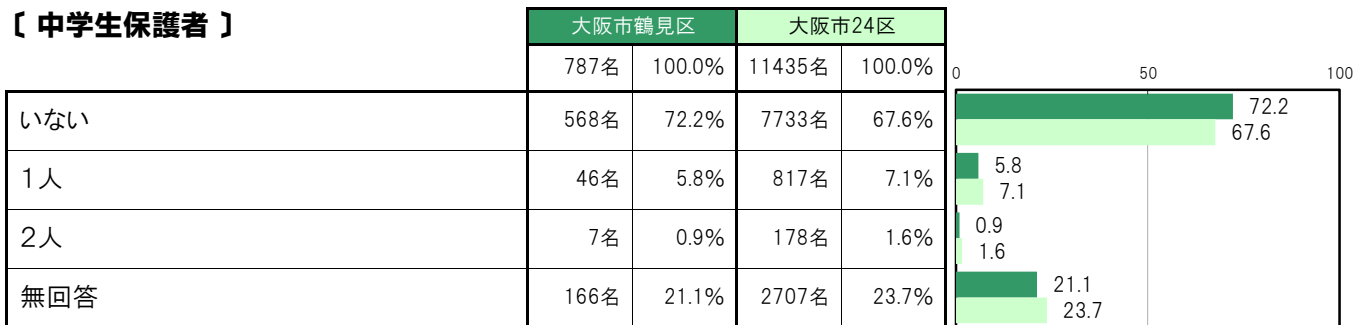
〔保護者全体〕



〔小学生保護者〕



〔中学生保護者〕



A-27.世帯構成人数 ②祖父【保護者 問2②】

大阪市鶴見区〔保護者全体〕では、「いない」1110名 74.2%、「1人」45名 3.0%、「2人」11名 0.7%となっている。

大阪市鶴見区〔小学生保護者〕では、「いない」521名 73.6%、「1人」22名 3.1%、「2人」7名 1.0%となっている。

大阪市鶴見区〔中学生保護者〕では、「いない」589名 74.8%、「1人」23名 2.9%、「2人」4名 0.5%となっている。

〔保護者全体〕

	大阪市鶴見区		大阪市24区	
	人数	割合	人数	割合
いない	1110名	74.2%	17442名	71.0%
1人	45名	3.0%	998名	4.1%
2人	11名	0.7%	225名	0.9%
無回答	329名	22.0%	5911名	24.1%

〔小学生保護者〕

	大阪市鶴見区		大阪市24区	
	人数	割合	人数	割合
いない	521名	73.6%	9380名	71.4%
1人	22名	3.1%	531名	4.0%
2人	7名	1.0%	128名	1.0%
無回答	158名	22.3%	3102名	23.6%

〔中学生保護者〕

	大阪市鶴見区		大阪市24区	
	人数	割合	人数	割合
いない	589名	74.8%	8062名	70.5%
1人	23名	2.9%	467名	4.1%
2人	4名	0.5%	97名	0.8%
無回答	171名	21.7%	2809名	24.6%

A-28.世帯構成人数 ③母親〔保護者 問2③〕

大阪市鶴見区〔保護者全体〕では、「いない」73名 4.9%、「1人」1348名 90.2%となっている。

大阪市鶴見区〔小学生保護者〕では、「いない」28名 4.0%、「1人」652名 92.1%となっている。

大阪市鶴見区〔中学生保護者〕では、「いない」45名 5.7%、「1人」696名 88.4%となっている。

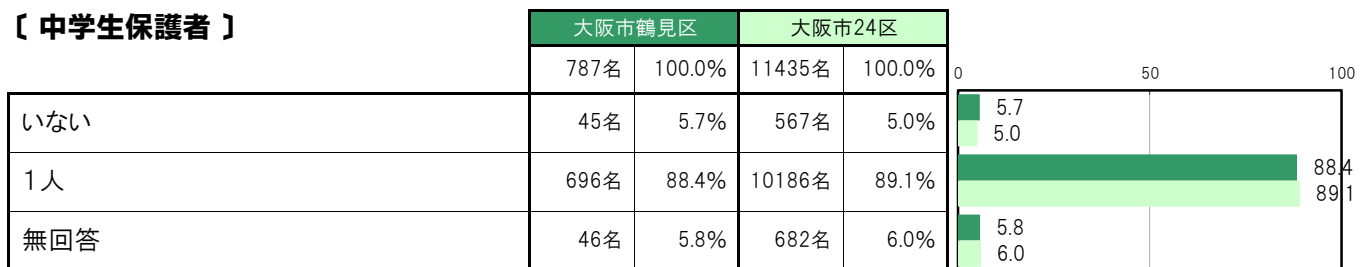
〔保護者全体〕



〔小学生保護者〕



〔中学生保護者〕



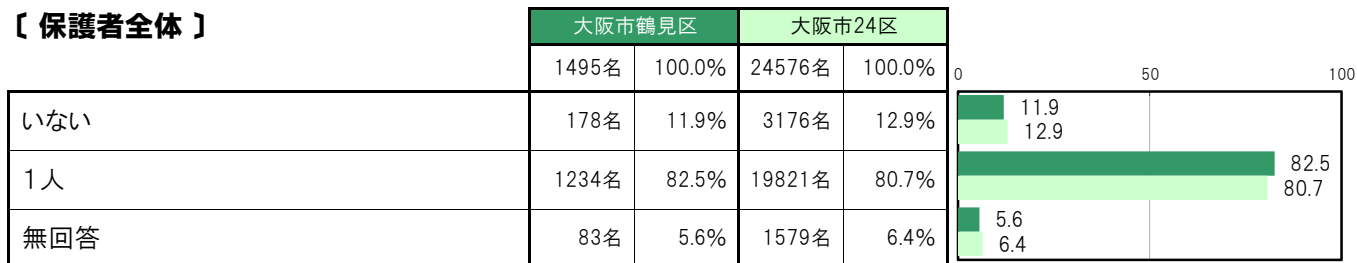
A-29.世帯構成人数 ④父親〔保護者 問2④〕

大阪市鶴見区〔保護者全体〕では、「いない」178名 11.9%、「1人」1234名 82.5%となっている。

大阪市鶴見区〔小学生保護者〕では、「いない」74名 10.5%、「1人」608名 85.9%となっている。

大阪市鶴見区〔中学生保護者〕では、「いない」104名 13.2%、「1人」626名 79.5%となっている。

〔保護者全体〕



〔小学生保護者〕



〔中学生保護者〕



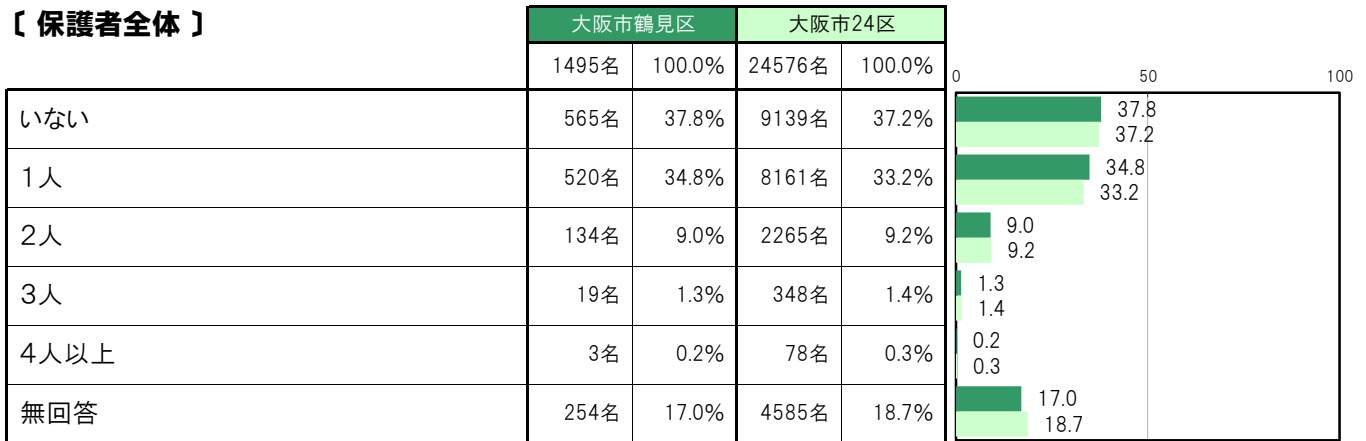
A-30.世帯構成人数 ⑤姉・兄〔保護者 問2⑤〕

大阪市鶴見区〔保護者全体〕では、「いない」565名 37.8%、「1人」520名 34.8%、「2人」134名 9.0%、「3人」19名 1.3%、「4人以上」3名 0.2%となっている。

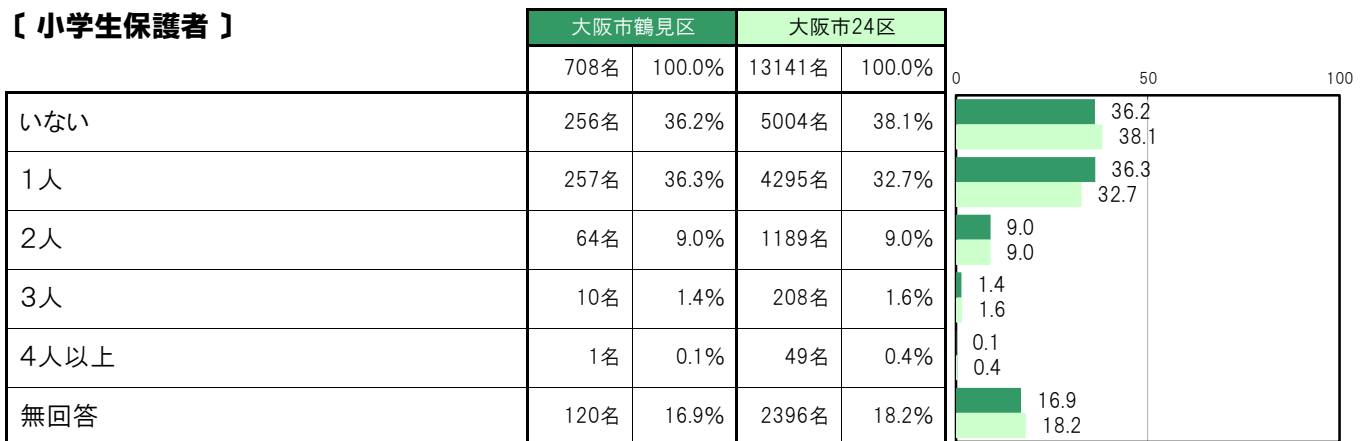
大阪市鶴見区〔小学生保護者〕では、「いない」256名 36.2%、「1人」257名 36.3%、「2人」64名 9.0%、「3人」10名 1.4%、「4人以上」1名 0.1%となっている。

大阪市鶴見区〔中学生保護者〕では、「いない」309名 39.3%、「1人」263名 33.4%、「2人」70名 8.9%、「3人」9名 1.1%、「4人以上」2名 0.3%となっている。

〔保護者全体〕



〔小学生保護者〕



〔中学生保護者〕



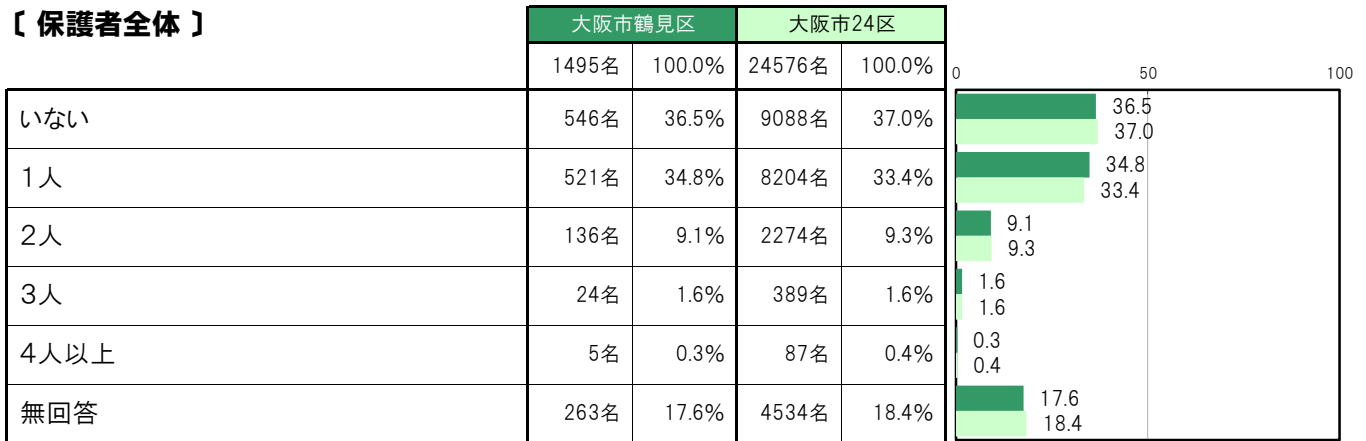
A-31.世帯構成人数 ⑥妹・弟【保護者 問2⑥】

大阪市鶴見区〔保護者全体〕では、「いない」546名 36.5%、「1人」521名 34.8%、「2人」136名 9.1%、「3人」24名 1.6%、「4人以上」5名 0.3%となっている。

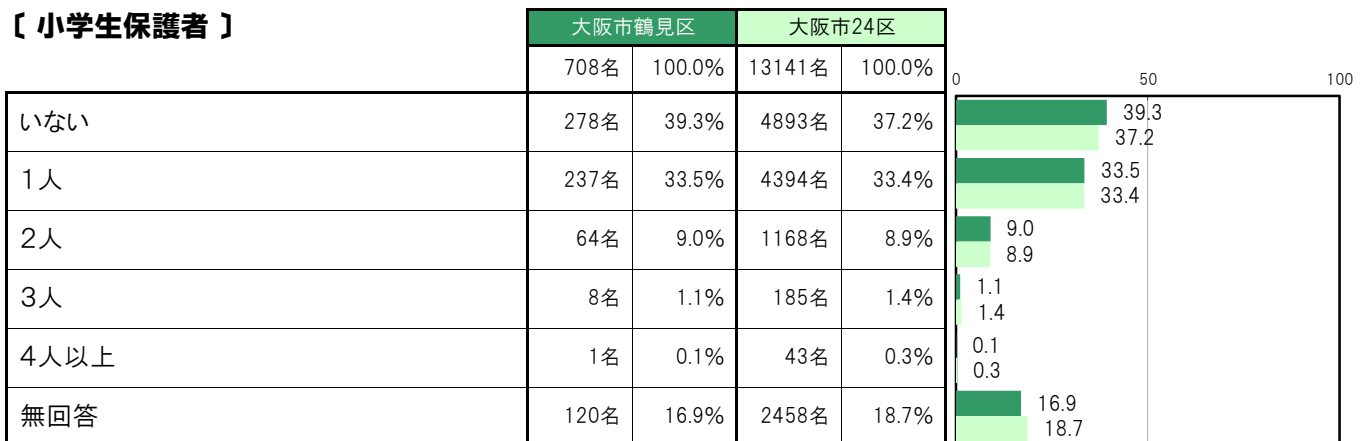
大阪市鶴見区〔小学生保護者〕では、「いない」278名 39.3%、「1人」237名 33.5%、「2人」64名 9.0%、「3人」8名 1.1%、「4人以上」1名 0.1%となっている。

大阪市鶴見区〔中学生保護者〕では、「いない」268名 34.1%、「1人」284名 36.1%、「2人」72名 9.1%、「3人」16名 2.0%、「4人以上」4名 0.5%となっている。

【保護者全体】



【小学生保護者】



【中学生保護者】



A-32.世帯構成人数 ⑦その他〔保護者 問2⑦〕

大阪市鶴見区〔保護者全体〕では、「いない」936名 62.6%、「1人」21名 1.4%、「2人」5名 0.3%、「3人」4名 0.3%、「4人以上」0名 0.0%となっている。

大阪市鶴見区〔小学生保護者〕では、「いない」445名 62.9%、「1人」9名 1.3%、「2人」3名 0.4%、「3人」1名 0.1%、「4人以上」0名 0.0%となっている。

大阪市鶴見区〔中学生保護者〕では、「いない」491名 62.4%、「1人」12名 1.5%、「2人」2名 0.3%、「3人」3名 0.4%、「4人以上」0名 0.0%となっている。

〔保護者全体〕

	大阪市鶴見区		大阪市24区	
	人数	割合	人数	割合
いない	936名	62.6%	14842名	60.4%
1人	21名	1.4%	380名	1.5%
2人	5名	0.3%	173名	0.7%
3人	4名	0.3%	97名	0.4%
4人以上	0名	0.0%	55名	0.2%
無回答	529名	35.4%	9029名	36.7%

〔小学生保護者〕

	大阪市鶴見区		大阪市24区	
	人数	割合	人数	割合
いない	445名	62.9%	7995名	60.8%
1人	9名	1.3%	210名	1.6%
2人	3名	0.4%	92名	0.7%
3人	1名	0.1%	52名	0.4%
4人以上	0名	0.0%	34名	0.3%
無回答	250名	35.3%	4758名	36.2%

〔中学生保護者〕

	大阪市鶴見区		大阪市24区	
	人数	割合	人数	割合
いない	491名	62.4%	6847名	59.9%
1人	12名	1.5%	170名	1.5%
2人	2名	0.3%	81名	0.7%
3人	3名	0.4%	45名	0.4%
4人以上	0名	0.0%	21名	0.2%
無回答	279名	35.5%	4271名	37.4%

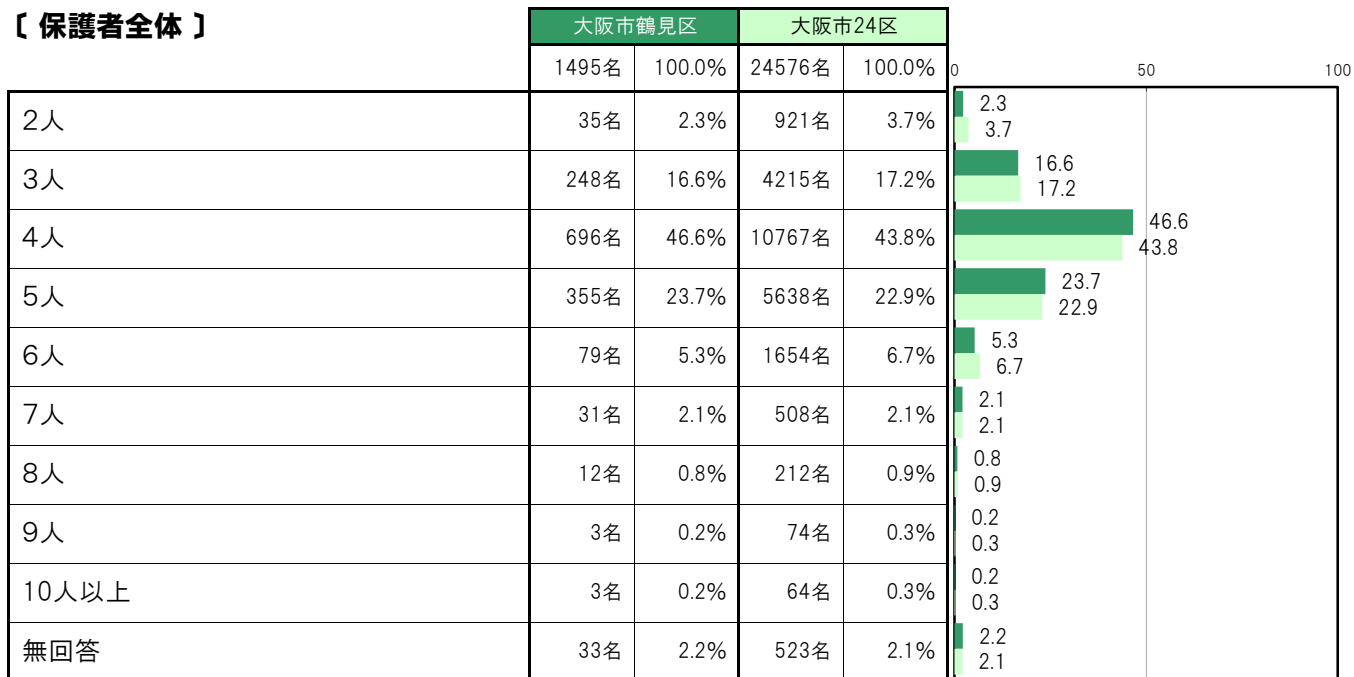
A-33.世帯構成人数 ⑧合計〔保護者 問2⑧〕

大阪市鶴見区〔保護者全体〕では、「4人」696名 46.6%、「5人」355名 23.7%、「3人」248名 16.6%の順に高くなっている。

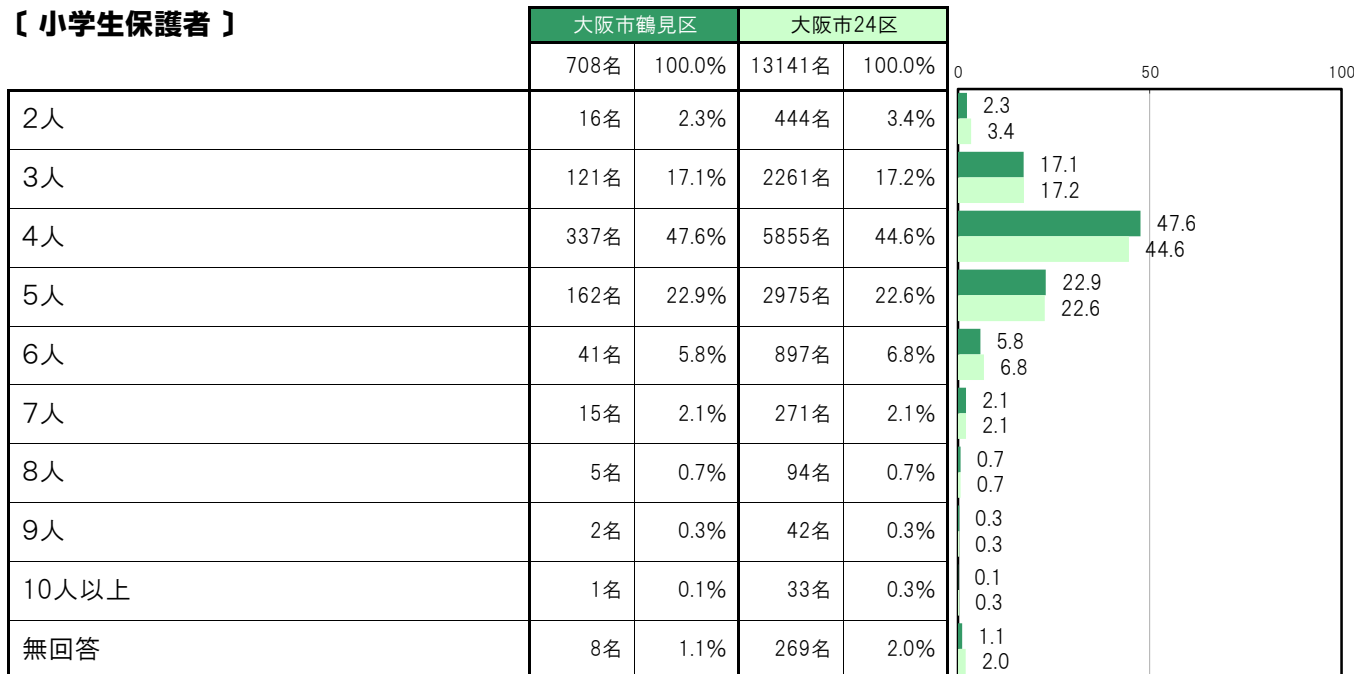
大阪市鶴見区〔小学生保護者〕では、「4人」337名 47.6%、「5人」162名 22.9%、「3人」121名 17.1%の順に高くなっている。

大阪市鶴見区〔中学生保護者〕では、「4人」359名 45.6%、「5人」193名 24.5%、「3人」127名 16.1%の順に高くなっている。

〔保護者全体〕



〔小学生保護者〕



〔中学生保護者〕

	大阪市鶴見区		大阪市24区		0	50	100
	787名	100.0%	11435名	100.0%			
2人	19名	2.4%	477名	4.2%	2.4	4.2	
3人	127名	16.1%	1954名	17.1%	16.1	17.1	
4人	359名	45.6%	4912名	43.0%	45.6	43.0	
5人	193名	24.5%	2663名	23.3%	24.5	23.3	
6人	38名	4.8%	757名	6.6%	4.8	6.6	
7人	16名	2.0%	237名	2.1%	2.0	2.1	
8人	7名	0.9%	118名	1.0%	0.9	1.0	
9人	1名	0.1%	32名	0.3%	0.1	0.3	
10人以上	2名	0.3%	31名	0.3%	0.3	0.3	
無回答	25名	3.2%	254名	2.2%	3.2	2.2	

A-34. 生計を共にしている親の婚姻状況【保護者 問3】

大阪市鶴見区〔保護者全体〕では、「結婚している」1266名 84.7%、「離婚」158名 10.6%、「死別」22名 1.5%、「未婚」10名 0.7%、「わからない」3名 0.2%、「いない」3名 0.2%となっている。

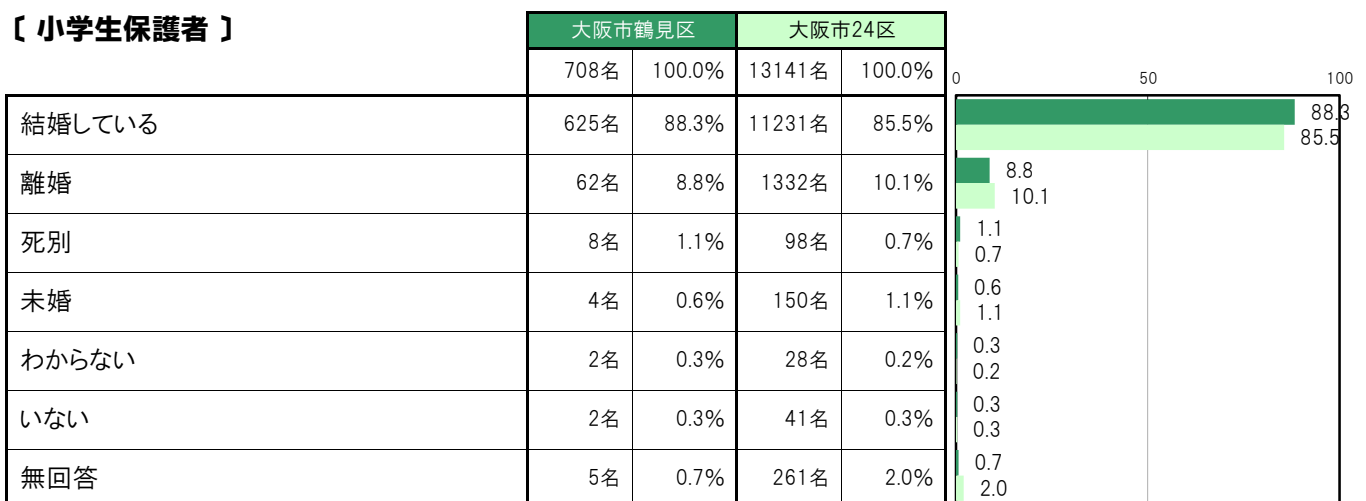
大阪市鶴見区〔小学生保護者〕では、「結婚している」625名 88.3%、「離婚」62名 8.8%、「死別」8名 1.1%、「未婚」4名 0.6%、「わからない」2名 0.3%、「いない」2名 0.3%となっている。

大阪市鶴見区〔中学生保護者〕では、「結婚している」641名 81.4%、「離婚」96名 12.2%、「死別」14名 1.8%、「未婚」6名 0.8%、「わからない」1名 0.1%、「いない」1名 0.1%となっている。

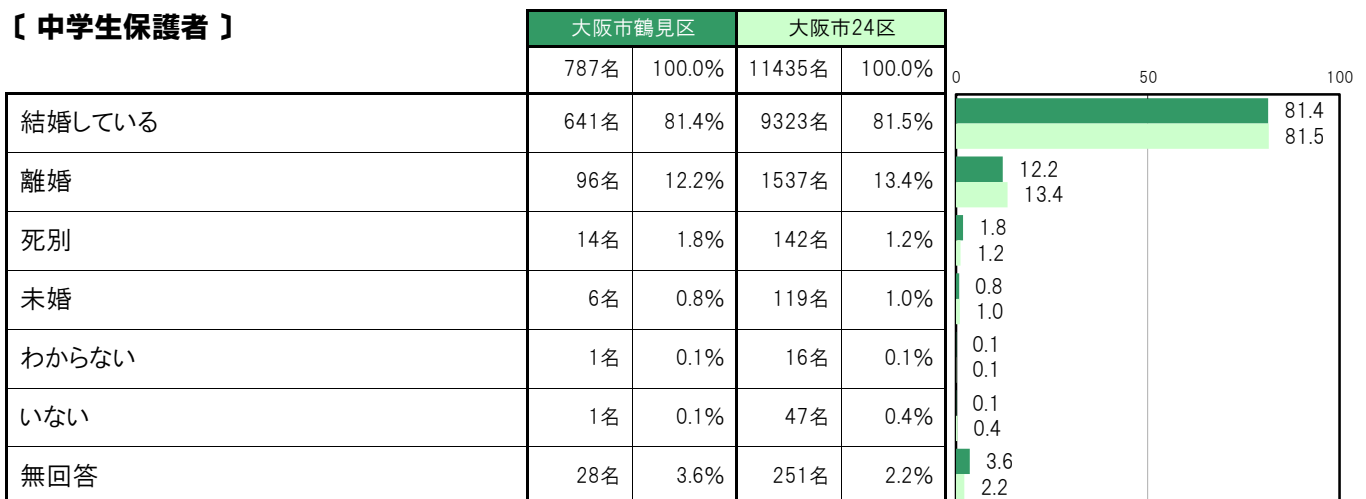
【保護者全体】



【小学生保護者】



【中学生保護者】



A-35.住居の種類【保護者 問5】

大阪市鶴見区〔保護者全体〕では、「持ち家」1088名 72.8%、「府営・市営の住宅」107名 7.2%、「UR賃貸住宅・公社賃貸住宅」7名 0.5%、「民間の賃貸住宅」237名 15.9%、「官舎・社宅」5名 0.3%、「その他」7名 0.5%となっている。

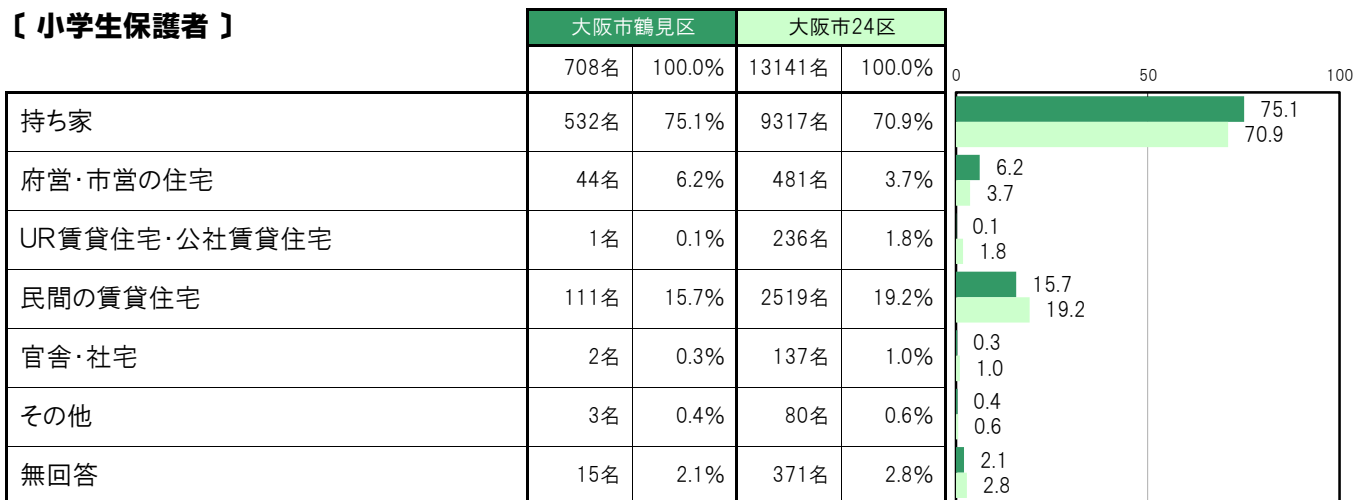
大阪市鶴見区〔小学生保護者〕では、「持ち家」532名 75.1%、「府営・市営の住宅」44名 6.2%、「UR賃貸住宅・公社賃貸住宅」1名 0.1%、「民間の賃貸住宅」111名 15.7%、「官舎・社宅」2名 0.3%、「その他」3名 0.4%となっている。

大阪市鶴見区〔中学生保護者〕では、「持ち家」556名 70.6%、「府営・市営の住宅」63名 8.0%、「UR賃貸住宅・公社賃貸住宅」6名 0.8%、「民間の賃貸住宅」126名 16.0%、「官舎・社宅」3名 0.4%、「その他」4名 0.5%となっている。

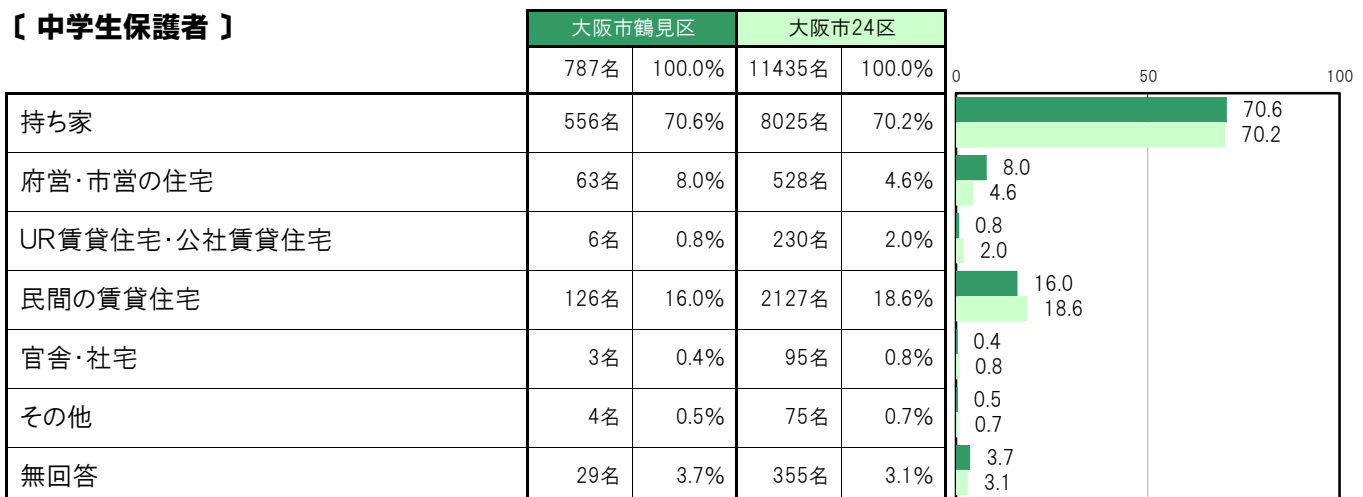
【保護者全体】



【小学生保護者】



【中学生保護者】



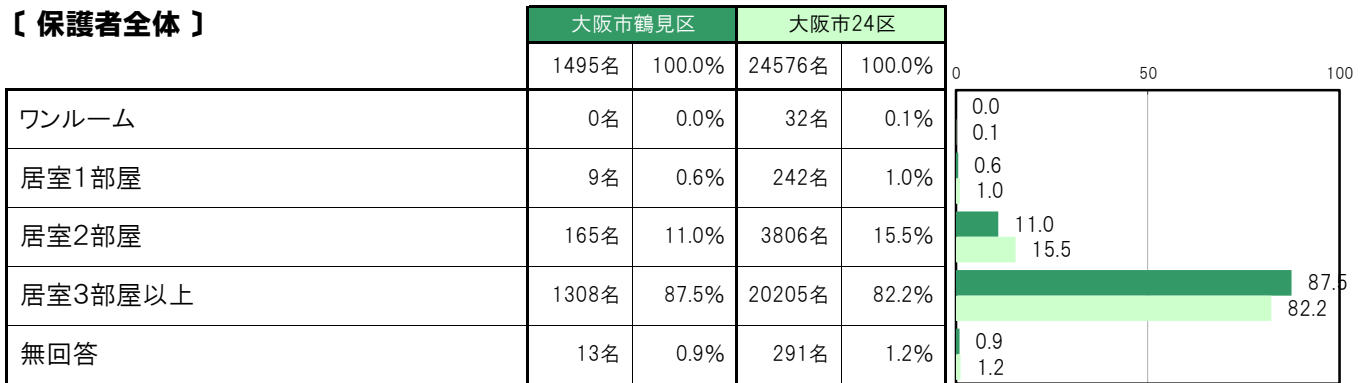
A-36.住居の間取り【保護者 問6(1)】

大阪市鶴見区〔保護者全体〕では、「ワンルーム」0名 0.0%、「居室1部屋」9名 0.6%、「居室2部屋」165名 11.0%、「居室3部屋以上」1308名 87.5%となっている。

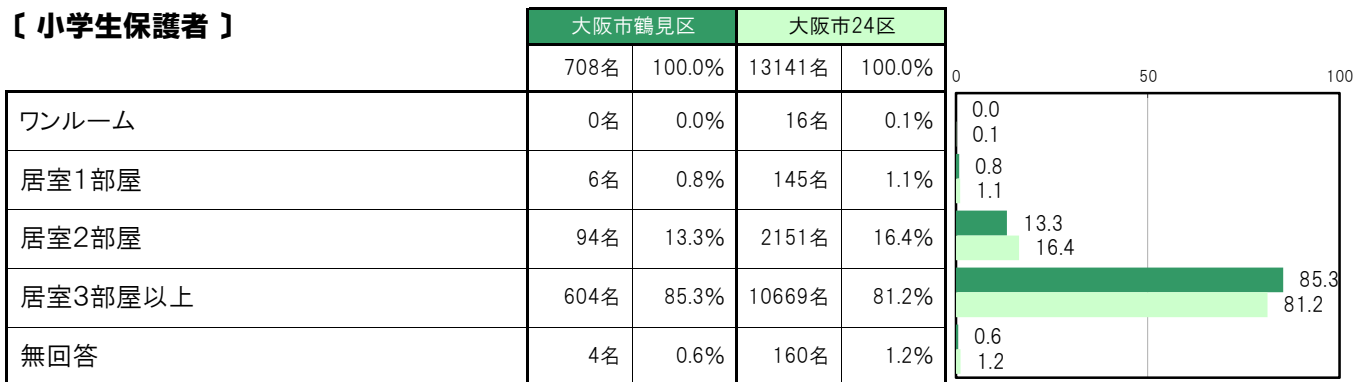
大阪市鶴見区〔小学生保護者〕では、「ワンルーム」0名 0.0%、「居室1部屋」6名 0.8%、「居室2部屋」94名 13.3%、「居室3部屋以上」604名 85.3%となっている。

大阪市鶴見区〔中学生保護者〕では、「ワンルーム」0名 0.0%、「居室1部屋」3名 0.4%、「居室2部屋」71名 9.0%、「居室3部屋以上」704名 89.5%となっている。

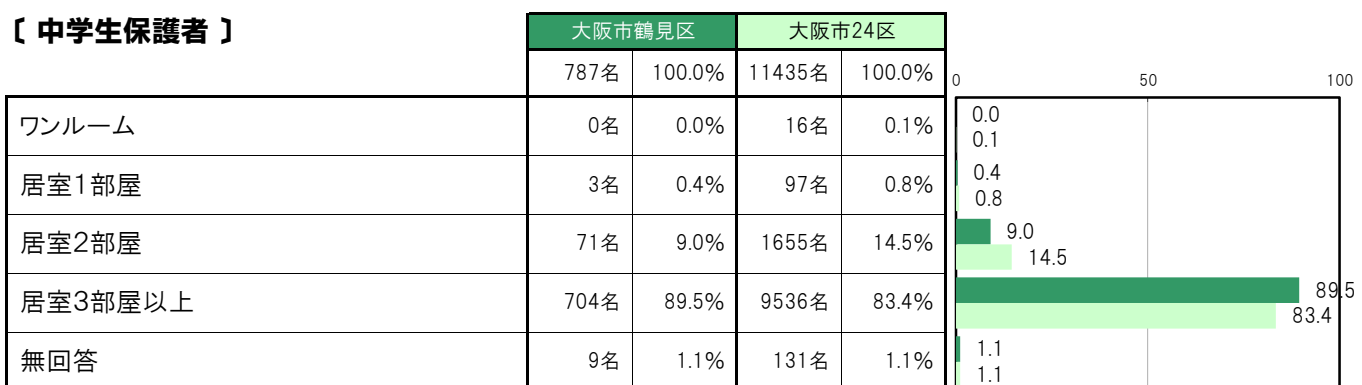
【保護者全体】



【小学生保護者】



【中学生保護者】



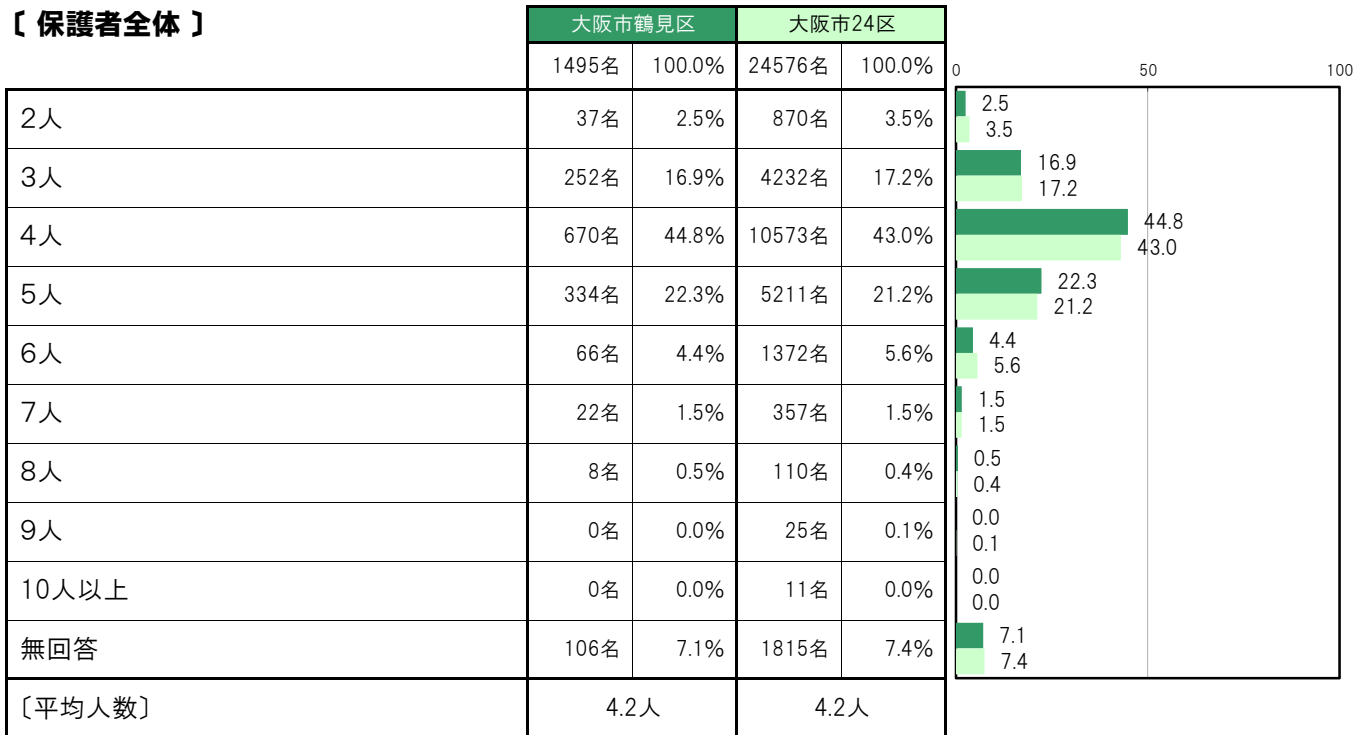
A-37.住居の居住人数【保護者 問6(2)】

大阪市鶴見区〔保護者全体〕では、「4人」670名 44.8%、「5人」334名 22.3%、「3人」252名 16.9%の順に高くなっていて、〔平均人数〕は4.2人となっている。

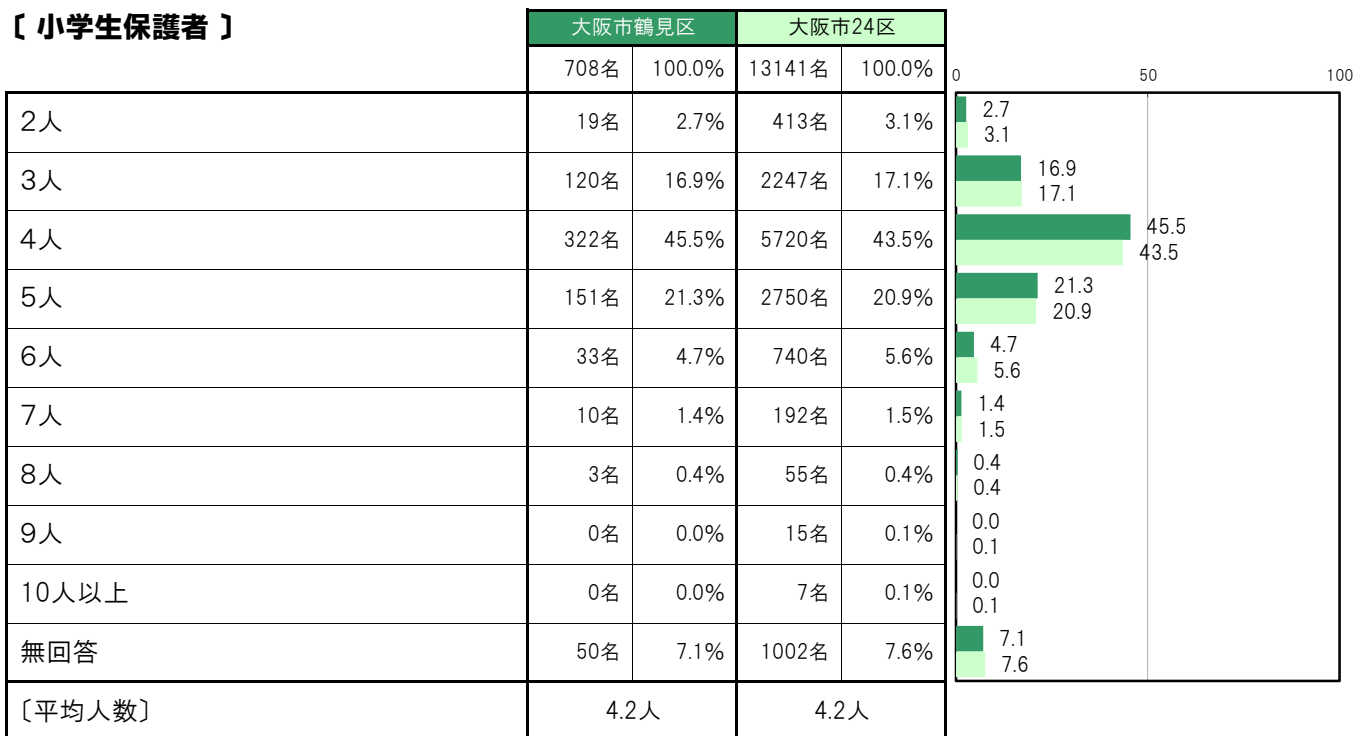
大阪市鶴見区〔小学生保護者〕では、「4人」322名 45.5%、「5人」151名 21.3%、「3人」120名 16.9%の順に高くなっていて、〔平均人数〕は4.2人となっている。

大阪市鶴見区〔中学生保護者〕では、「4人」348名 44.2%、「5人」183名 23.3%、「3人」132名 16.8%の順に高くなっていて、〔平均人数〕は4.2人となっている。

【保護者全体】



【小学生保護者】



〔中学生保護者〕

	大阪市鶴見区		大阪市24区		0	50	100
	787名	100.0%	11435名	100.0%			
2人	18名	2.3%	457名	4.0%	2.3	4.0	
3人	132名	16.8%	1985名	17.4%	16.8	17.4	
4人	348名	44.2%	4853名	42.4%	44.2	42.4	
5人	183名	23.3%	2461名	21.5%	23.3	21.5	
6人	33名	4.2%	632名	5.5%	4.2	5.5	
7人	12名	1.5%	165名	1.4%	1.5	1.4	
8人	5名	0.6%	55名	0.5%	0.6	0.5	
9人	0名	0.0%	10名	0.1%	0.0	0.1	
10人以上	0名	0.0%	4名	0.0%	0.0	0.0	
無回答	56名	7.1%	813名	7.1%	7.1	7.1	
[平均人数]	4.2人		4.2人				

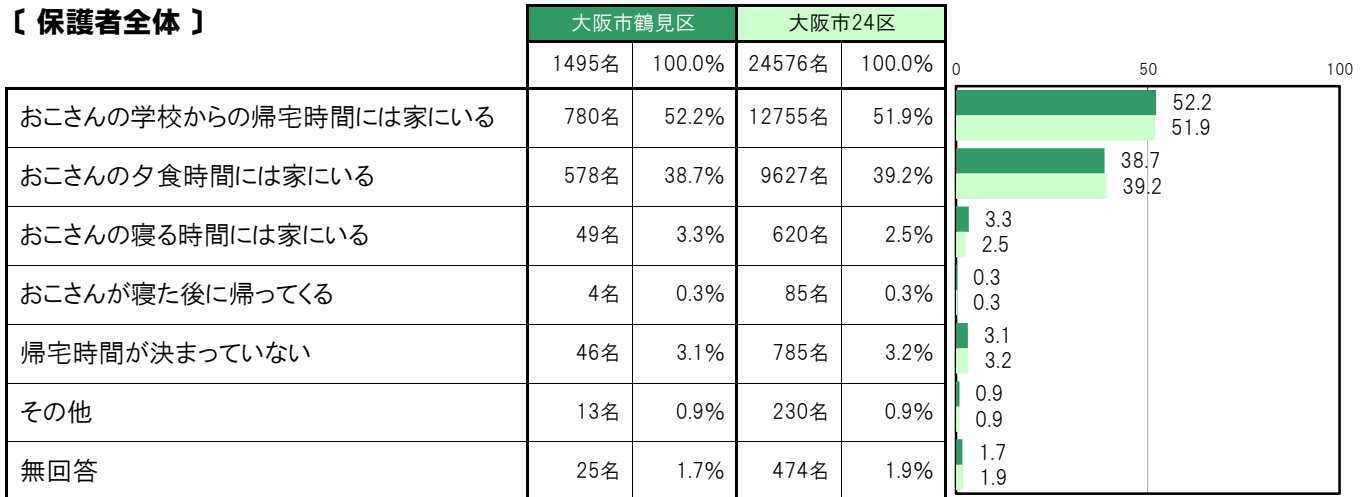
A-38.保護者の在宅時間【保護者 問11】

大阪市鶴見区〔保護者全体〕では、「おこさんの学校からの帰宅時間には家にいる」780名 52.2%、「おこさんの夕食時間には家にいる」578名 38.7%、「おこさんの寝る時間には家にいる」49名 3.3%、「おこさんが寝た後に帰ってくる」4名 0.3%、「帰宅時間が決まっていない」46名 3.1%、「その他」13名 0.9%となっている。

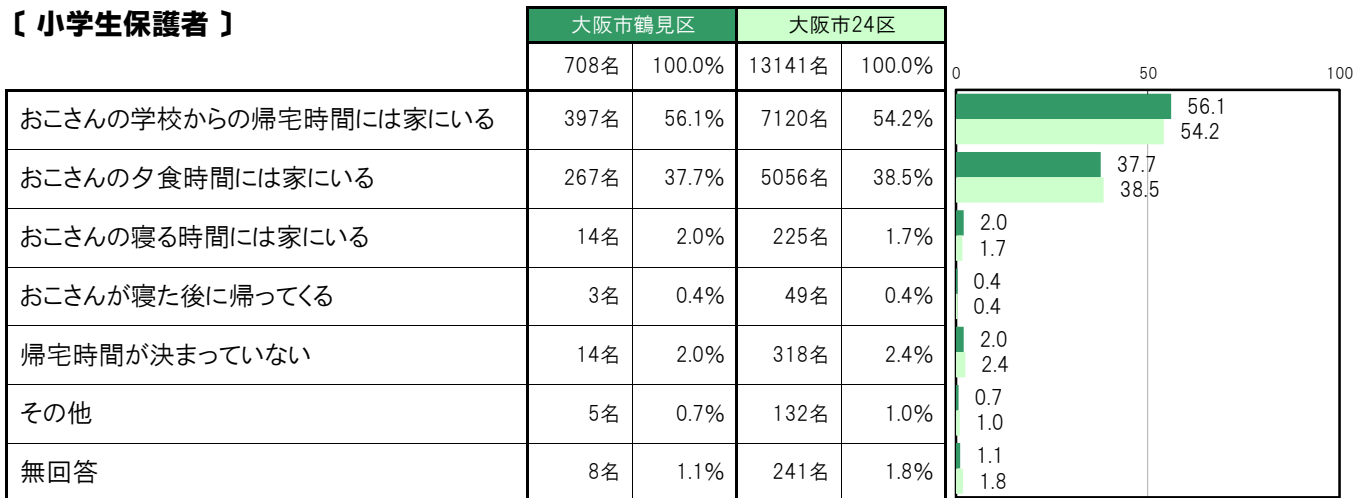
大阪市鶴見区〔小学生保護者〕では、「おこさんの学校からの帰宅時間には家にいる」397名 56.1%、「おこさんの夕食時間には家にいる」267名 37.7%、「おこさんの寝る時間には家にいる」14名 2.0%、「おこさんが寝た後に帰ってくる」3名 0.4%、「帰宅時間が決まっていない」14名 2.0%、「その他」5名 0.7%となっている。

大阪市鶴見区〔中学生保護者〕では、「おこさんの学校からの帰宅時間には家にいる」383名 48.7%、「おこさんの夕食時間には家にいる」311名 39.5%、「おこさんの寝る時間には家にいる」35名 4.4%、「おこさんが寝た後に帰ってくる」1名 0.1%、「帰宅時間が決まっていない」32名 4.1%、「その他」8名 1.0%となっている。

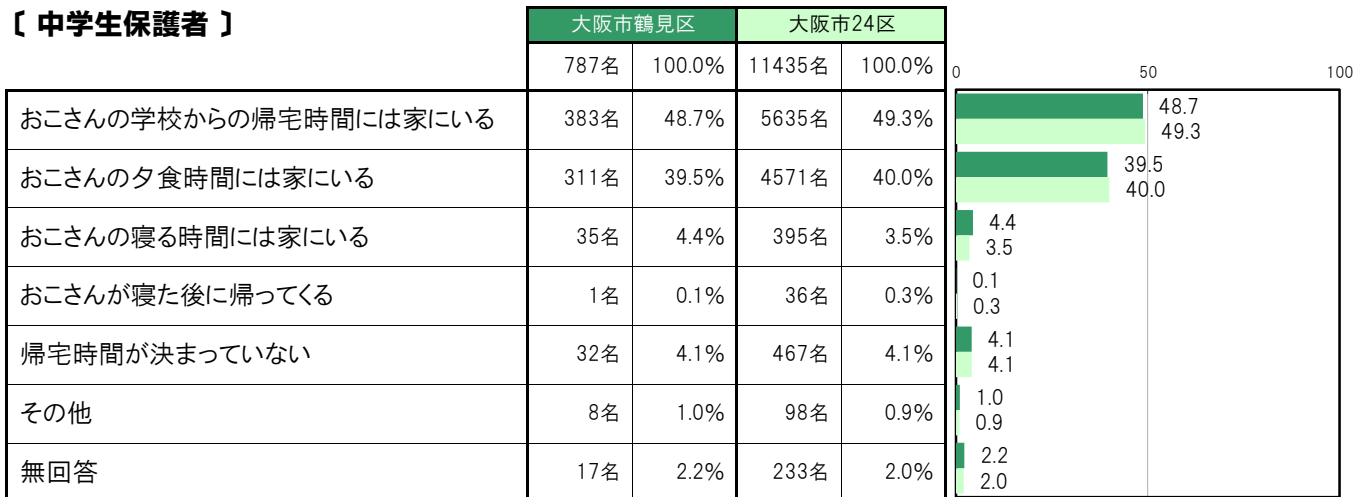
【保護者全体】



【小学生保護者】



【中学生保護者】



A-39.家庭での外国語の使用状況〔保護者 問12〕

大阪市鶴見区〔保護者全体〕では、「日本語のみを使用している」1425名 95.3%、「日本語以外の言語も使用しているが、日本語の方が多い」40名 2.7%、「日本語以外の言語を使うことが多い」5名 0.3%となっている。

大阪市鶴見区〔小学生保護者〕では、「日本語のみを使用している」671名 94.8%、「日本語以外の言語も使用しているが、日本語の方が多い」25名 3.5%、「日本語以外の言語を使うことが多い」3名 0.4%となっている。

大阪市鶴見区〔中学生保護者〕では、「日本語のみを使用している」754名 95.8%、「日本語以外の言語も使用しているが、日本語の方が多い」15名 1.9%、「日本語以外の言語を使うことが多い」2名 0.3%となっている。

〔保護者全体〕

	大阪市鶴見区		大阪市24区		0	50	100
	人数	割合	人数	割合			
日本語のみを使用している	1425名	95.3%	22942名	93.4%	93.3	93.4	
日本語以外の言語も使用しているが、日本語の方が多い	40名	2.7%	771名	3.1%	2.7	3.1	
日本語以外の言語を使うことが多い	5名	0.3%	350名	1.4%	0.3	1.4	
無回答	25名	1.7%	513名	2.1%	1.7	2.1	

〔小学生保護者〕

	大阪市鶴見区		大阪市24区		0	50	100
	人数	割合	人数	割合			
日本語のみを使用している	671名	94.8%	12185名	92.7%	94.8	92.7	
日本語以外の言語も使用しているが、日本語の方が多い	25名	3.5%	484名	3.7%	3.5	3.7	
日本語以外の言語を使うことが多い	3名	0.4%	216名	1.6%	0.4	1.6	
無回答	9名	1.3%	256名	1.9%	1.3	1.9	

〔中学生保護者〕

	大阪市鶴見区		大阪市24区		0	50	100
	人数	割合	人数	割合			
日本語のみを使用している	754名	95.8%	10757名	94.1%	93.8	94.1	
日本語以外の言語も使用しているが、日本語の方が多い	15名	1.9%	287名	2.5%	1.9	2.5	
日本語以外の言語を使うことが多い	2名	0.3%	134名	1.2%	0.3	1.2	
無回答	16名	2.0%	257名	2.2%	2.0	2.2	

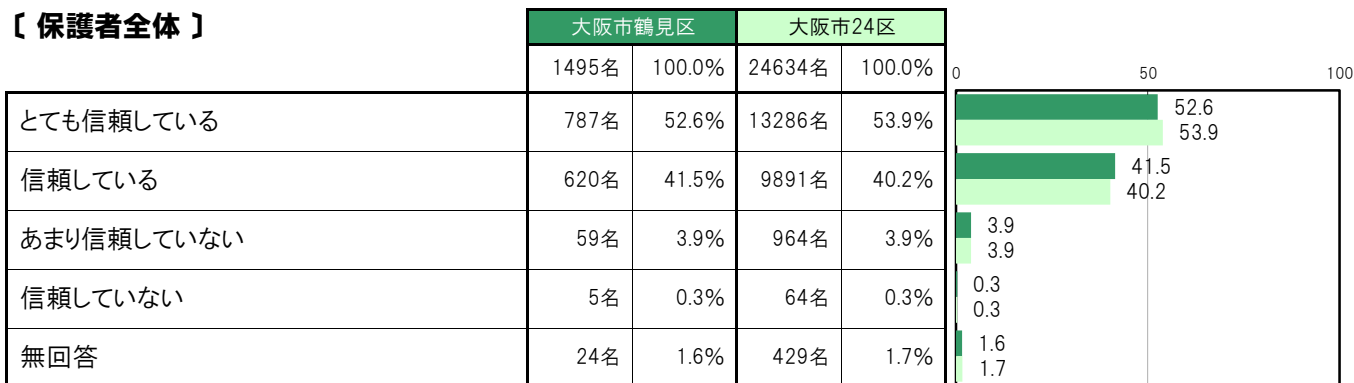
A-40.子どもへの信頼感【保護者 問14(1)】

大阪市鶴見区〔保護者全体〕では、「とても信頼している」787名 52.6%、「信頼している」620名 41.5%、「あまり信頼していない」59名 3.9%、「信頼していない」5名 0.3%となっている。

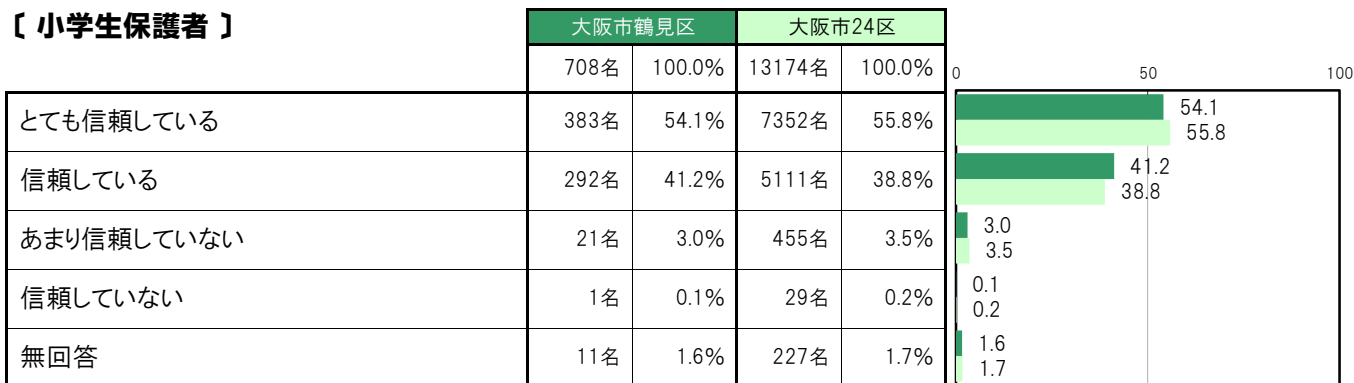
大阪市鶴見区〔小学生保護者〕では、「とても信頼している」383名 54.1%、「信頼している」292名 41.2%、「あまり信頼していない」21名 3.0%、「信頼していない」1名 0.1%となっている。

大阪市鶴見区〔中学生保護者〕では、「とても信頼している」404名 51.3%、「信頼している」328名 41.7%、「あまり信頼していない」38名 4.8%、「信頼していない」4名 0.5%となっている。

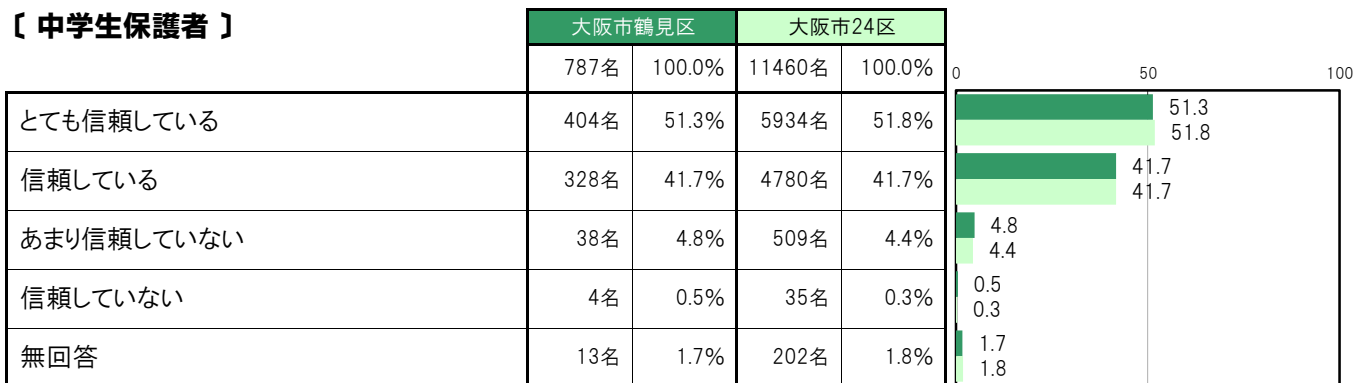
【保護者全体】



【小学生保護者】



【中学生保護者】



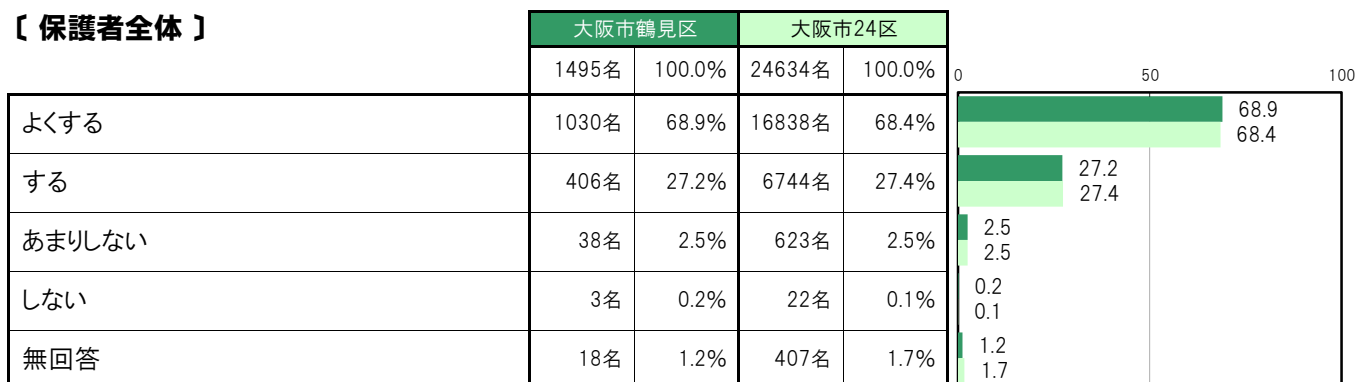
A-41.子どもと会話をする頻度【保護者 問14(2)】

大阪市鶴見区〔保護者全体〕では、「よくする」1030名 68.9%、「する」406名 27.2%、「あまりしない」38名 2.5%、「しない」3名 0.2%となっている。

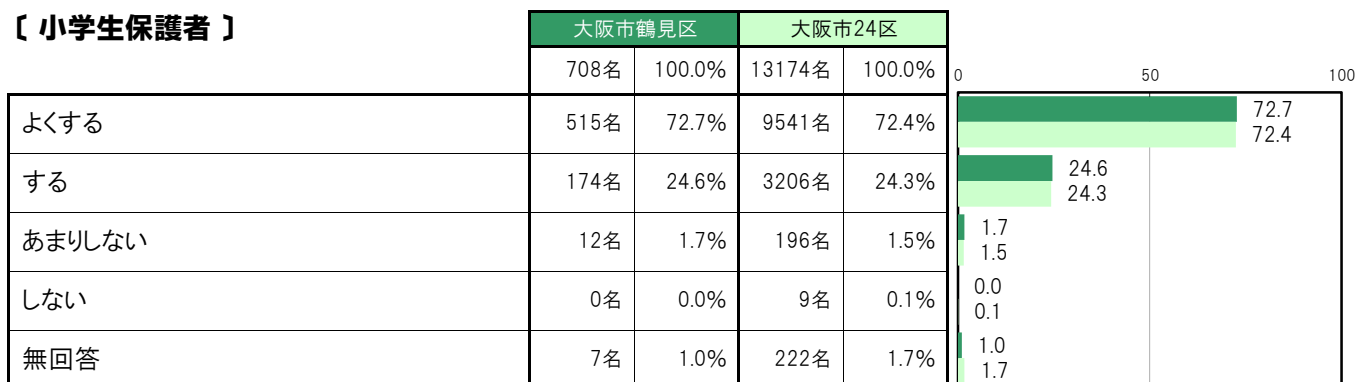
大阪市鶴見区〔小学生保護者〕では、「よくする」515名 72.7%、「する」174名 24.6%、「あまりしない」12名 1.7%、「しない」0名 0.0%となっている。

大阪市鶴見区〔中学生保護者〕では、「よくする」515名 65.4%、「する」232名 29.5%、「あまりしない」26名 3.3%、「しない」3名 0.4%となっている。

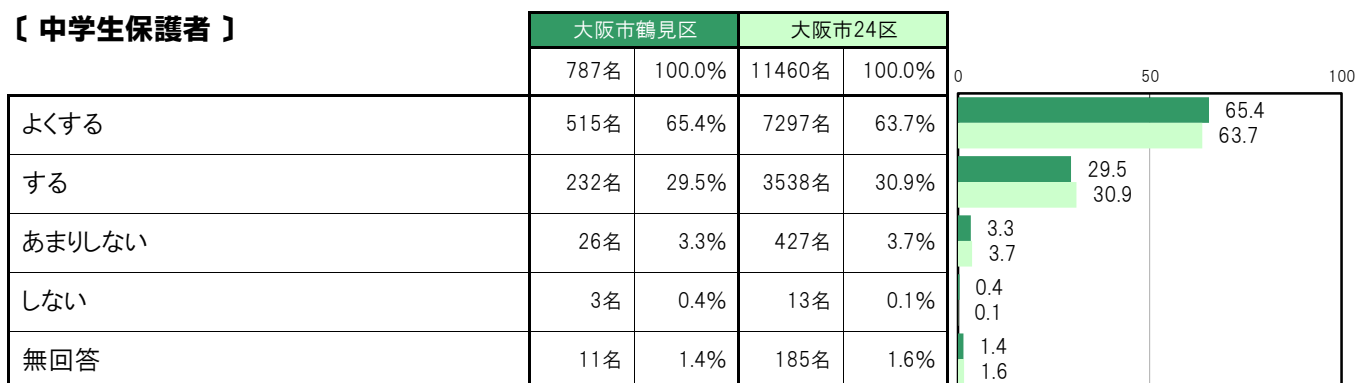
【保護者全体】



【小学生保護者】



【中学生保護者】



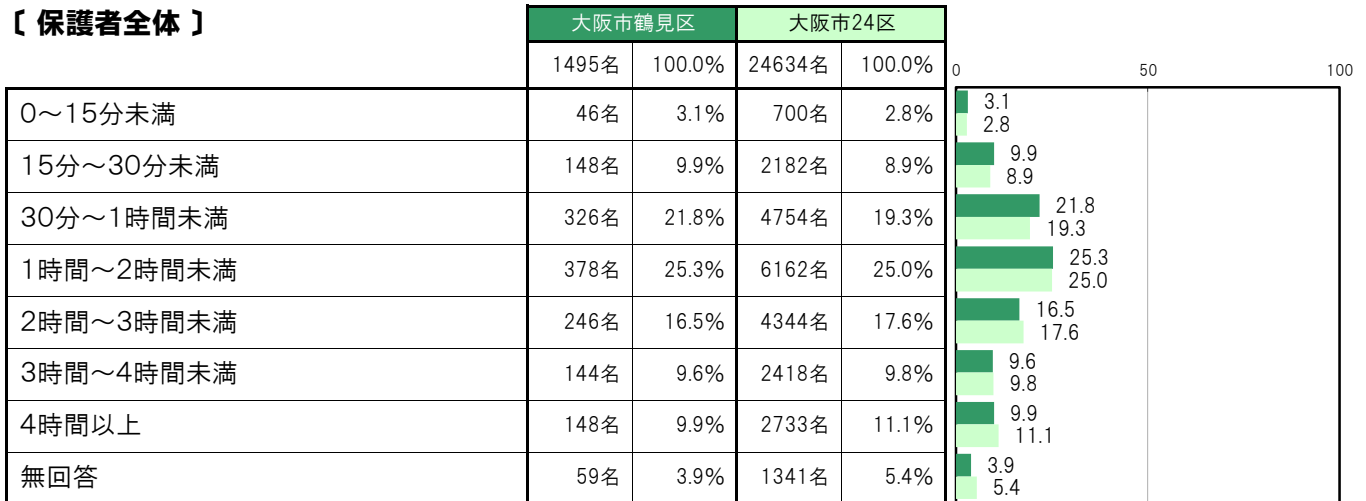
A-42.子どもと過ごす時間／平日〔保護者 問14(3)〕

大阪市鶴見区〔保護者全体〕では、「0～15分未満」46名 3.1%、「15分～30分未満」148名 9.9%、「30分～1時間未満」326名 21.8%、「1時間～2時間未満」378名 25.3%、「2時間～3時間未満」246名 16.5%、「3時間～4時間未満」144名 9.6%、「4時間以上」148名 9.9%となっている。

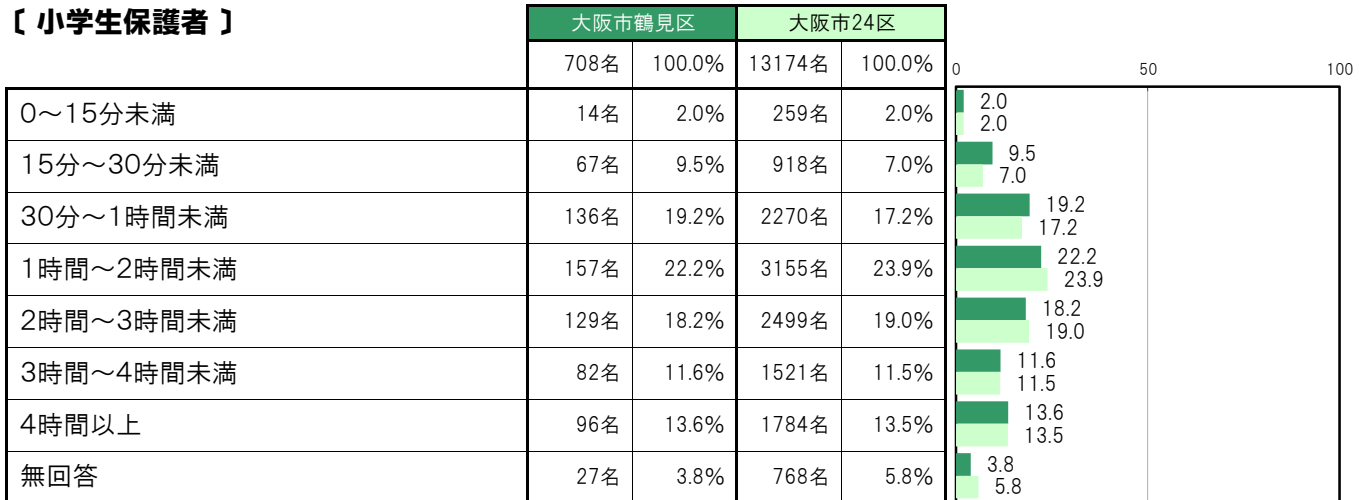
大阪市鶴見区〔小学生保護者〕では、「0～15分未満」14名 2.0%、「15分～30分未満」67名 9.5%、「30分～1時間未満」136名 19.2%、「1時間～2時間未満」157名 22.2%、「2時間～3時間未満」129名 18.2%、「3時間～4時間未満」82名 11.6%、「4時間以上」96名 13.6%となっている。

大阪市鶴見区〔中学生保護者〕では、「0～15分未満」32名 4.1%、「15分～30分未満」81名 10.3%、「30分～1時間未満」190名 24.1%、「1時間～2時間未満」221名 28.1%、「2時間～3時間未満」117名 14.9%、「3時間～4時間未満」62名 7.9%、「4時間以上」52名 6.6%となっている。

〔保護者全体〕



〔小学生保護者〕



〔中学生保護者〕



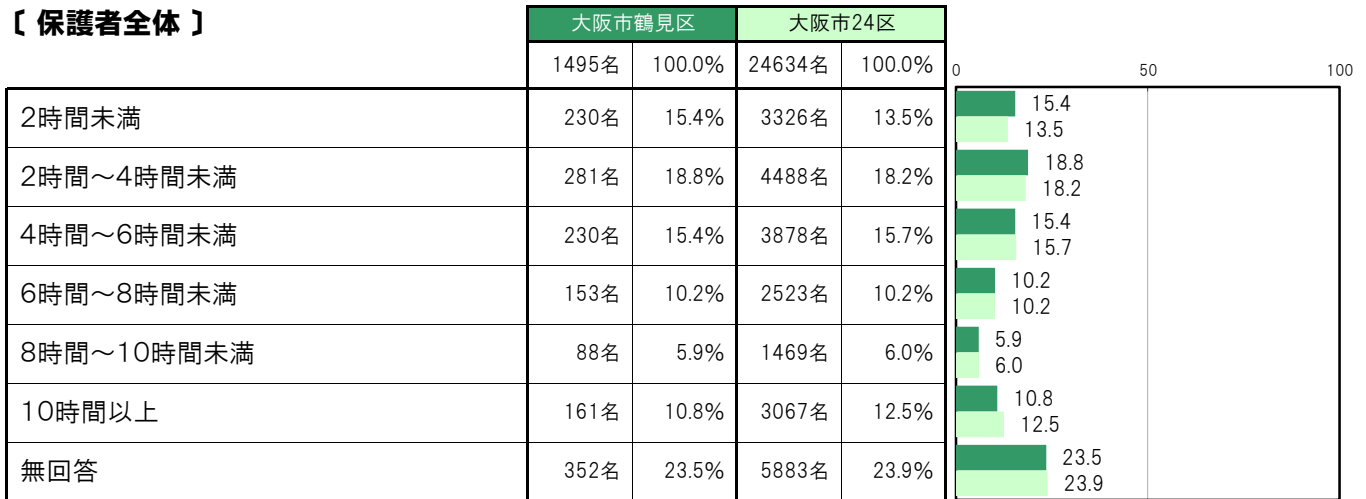
A-43.子どもと過ごす時間／休日〔保護者 問14(3)〕

大阪市鶴見区〔保護者全体〕では、「2時間未満」230名 15.4%、「2時間～4時間未満」281名 18.8%、「4時間～6時間未満」230名 15.4%、「6時間～8時間未満」153名 10.2%、「8時間～10時間未満」88名 5.9%、「10時間以上」161名 10.8%となっている。

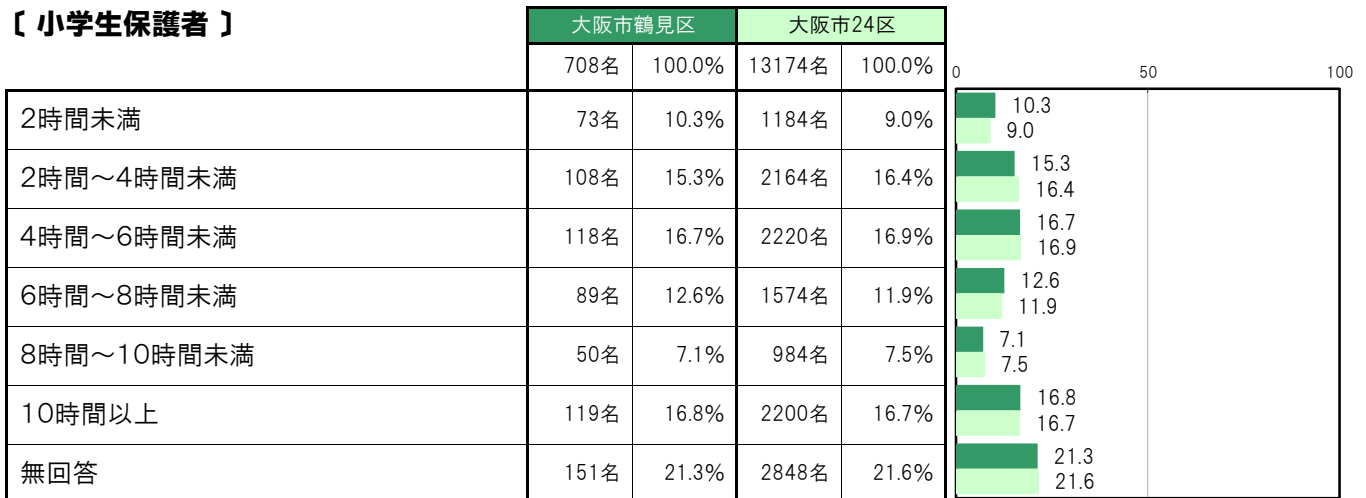
大阪市鶴見区〔小学生保護者〕では、「2時間未満」73名 10.3%、「2時間～4時間未満」108名 15.3%、「4時間～6時間未満」118名 16.7%、「6時間～8時間未満」89名 12.6%、「8時間～10時間未満」50名 7.1%、「10時間以上」119名 16.8%となっている。

大阪市鶴見区〔中学生保護者〕では、「2時間未満」157名 19.9%、「2時間～4時間未満」173名 22.0%、「4時間～6時間未満」112名 14.2%、「6時間～8時間未満」64名 8.1%、「8時間～10時間未満」38名 4.8%、「10時間以上」42名 5.3%となっている。

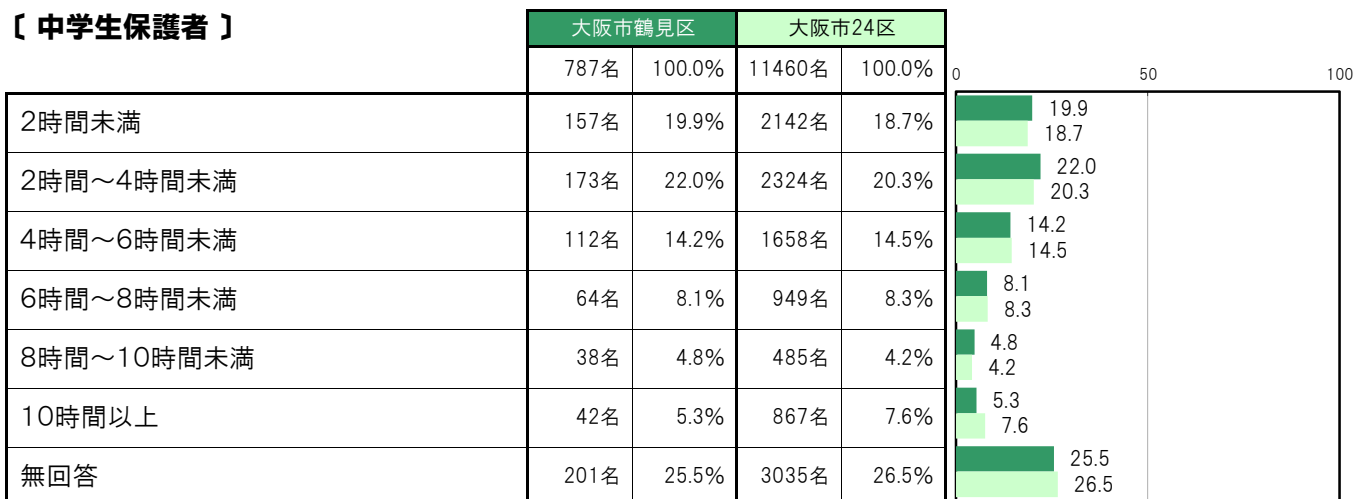
〔保護者全体〕



〔小学生保護者〕



〔中学生保護者〕



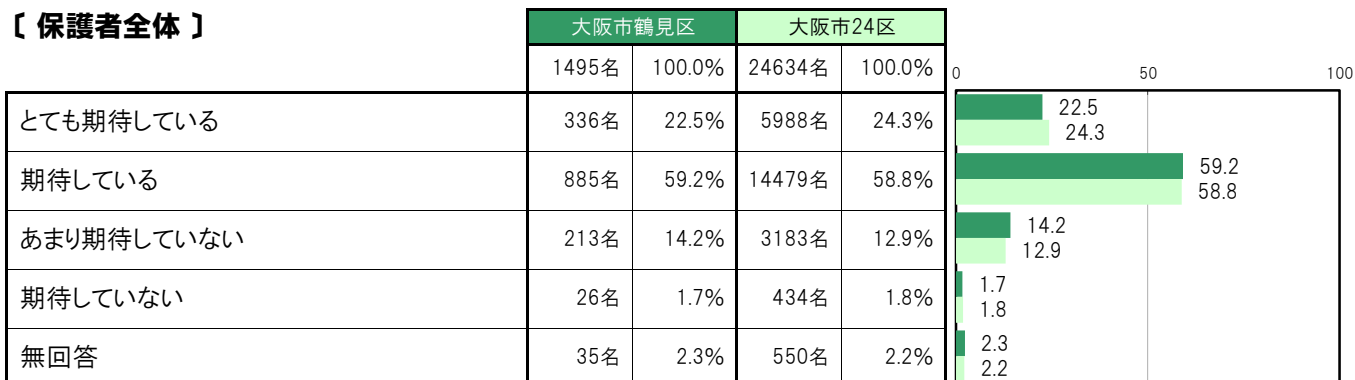
A-44.子どもの将来への期待〔保護者 問14(4)〕

大阪市鶴見区〔保護者全体〕では、「とても期待している」336名 22.5%、「期待している」885名 59.2%、「あまり期待していない」213名 14.2%、「期待していない」26名 1.7%となっている。

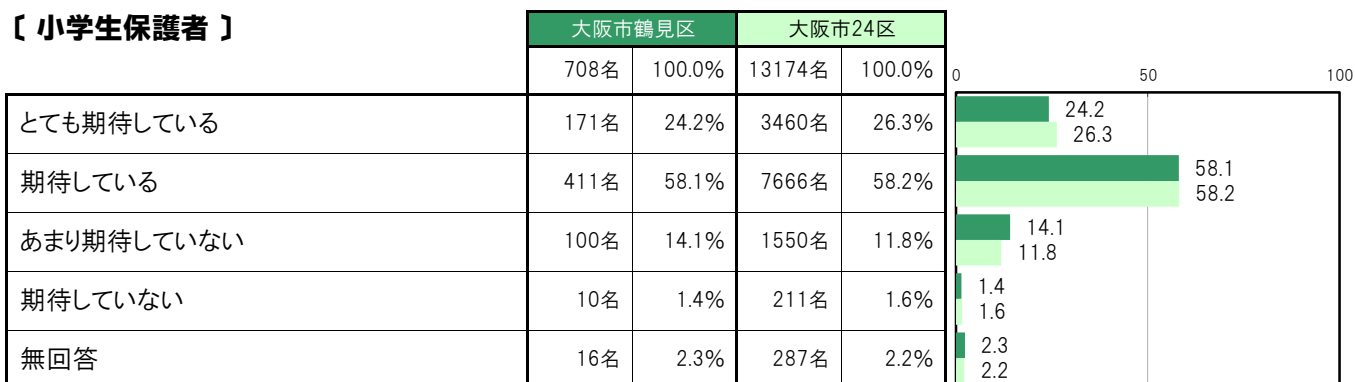
大阪市鶴見区〔小学生保護者〕では、「とても期待している」171名 24.2%、「期待している」411名 58.1%、「あまり期待していない」100名 14.1%、「期待していない」10名 1.4%となっている。

大阪市鶴見区〔中学生保護者〕では、「とても期待している」165名 21.0%、「期待している」474名 60.2%、「あまり期待していない」113名 14.4%、「期待していない」16名 2.0%となっている。

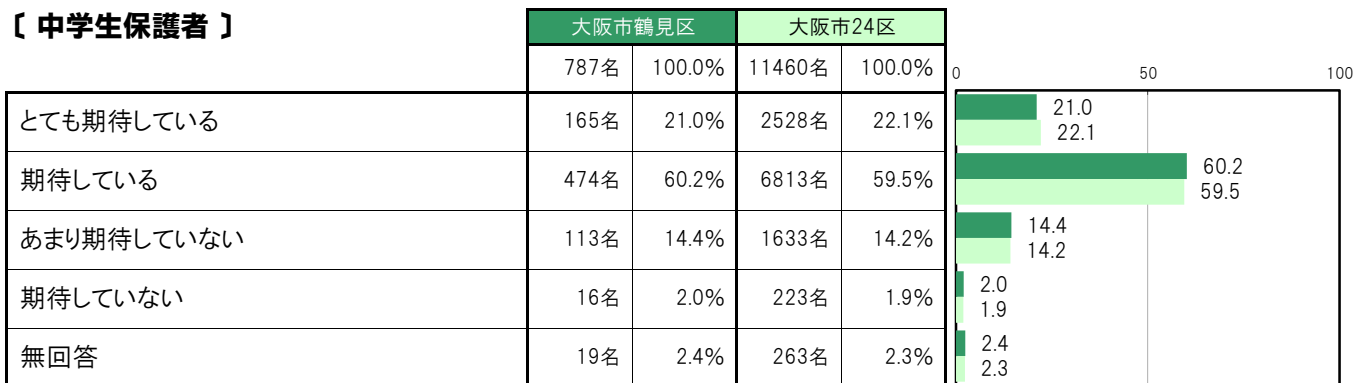
〔保護者全体〕



〔小学生保護者〕



〔中学生保護者〕



A-45.子どもの学校行事への参加状況〔保護者 問14(5)〕

大阪市鶴見区〔保護者全体〕では、「よく参加している」1156名 77.3%、「ときどき参加している」263名 17.6%、「あまり参加していない」47名 3.1%、「まったく参加していない」11名 0.7%となっている。

大阪市鶴見区〔小学生保護者〕では、「よく参加している」624名 88.1%、「ときどき参加している」66名 9.3%、「あまり参加していない」7名 1.0%、「まったく参加していない」4名 0.6%となっている。

大阪市鶴見区〔中学生保護者〕では、「よく参加している」532名 67.6%、「ときどき参加している」197名 25.0%、「あまり参加していない」40名 5.1%、「まったく参加していない」7名 0.9%となっている。

〔保護者全体〕

	大阪市鶴見区		大阪市24区	
	人数	割合	人数	割合
よく参加している	1156名	77.3%	18784名	76.3%
ときどき参加している	263名	17.6%	4347名	17.6%
あまり参加していない	47名	3.1%	890名	3.6%
まったく参加していない	11名	0.7%	231名	0.9%
無回答	18名	1.2%	382名	1.6%

〔小学生保護者〕

	大阪市鶴見区		大阪市24区	
	人数	割合	人数	割合
よく参加している	624名	88.1%	11315名	85.9%
ときどき参加している	66名	9.3%	1432名	10.9%
あまり参加していない	7名	1.0%	181名	1.4%
まったく参加していない	4名	0.6%	40名	0.3%
無回答	7名	1.0%	206名	1.6%

〔中学生保護者〕

	大阪市鶴見区		大阪市24区	
	人数	割合	人数	割合
よく参加している	532名	67.6%	7469名	65.2%
ときどき参加している	197名	25.0%	2915名	25.4%
あまり参加していない	40名	5.1%	709名	6.2%
まったく参加していない	7名	0.9%	191名	1.7%
無回答	11名	1.4%	176名	1.5%

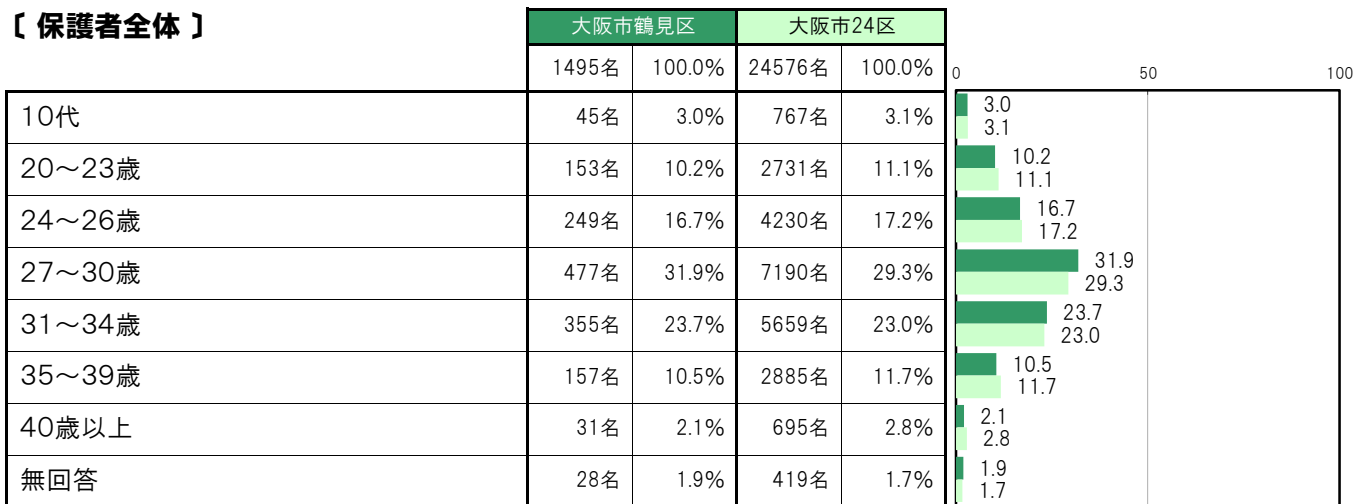
A-46. 初めて親となった年齢【保護者 問18】

大阪市鶴見区〔保護者全体〕では、「10代」45名 3.0%、「20～23歳」153名 10.2%、「24～26歳」249名 16.7%、「27～30歳」477名 31.9%、「31～34歳」355名 23.7%、「35～39歳」157名 10.5%、「40歳以上」31名 2.1%となっている。

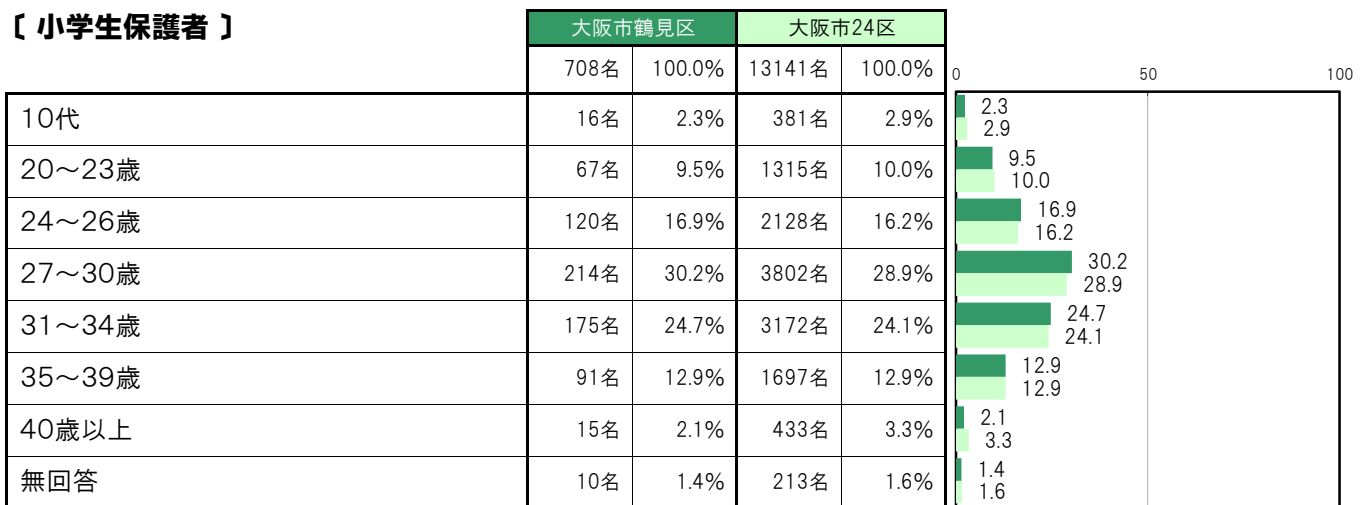
大阪市鶴見区〔小学生保護者〕では、「10代」16名 2.3%、「20～23歳」67名 9.5%、「24～26歳」120名 16.9%、「27～30歳」214名 30.2%、「31～34歳」175名 24.7%、「35～39歳」91名 12.9%、「40歳以上」15名 2.1%となっている。

大阪市鶴見区〔中学生保護者〕では、「10代」29名 3.7%、「20～23歳」86名 10.9%、「24～26歳」129名 16.4%、「27～30歳」263名 33.4%、「31～34歳」180名 22.9%、「35～39歳」66名 8.4%、「40歳以上」16名 2.0%となっている。

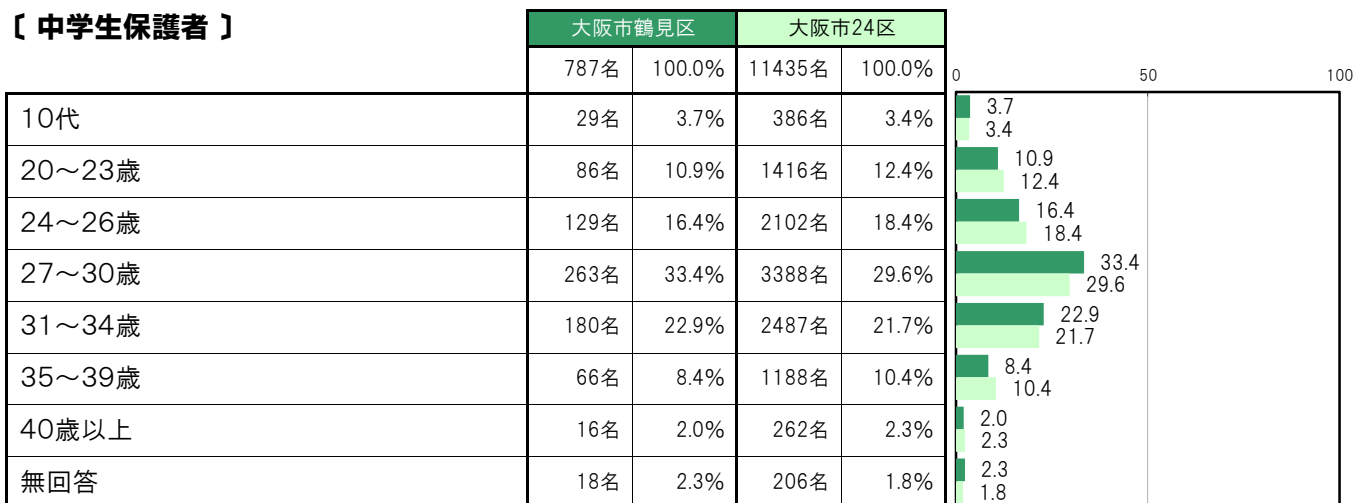
【保護者全体】



【小学生保護者】



【中学生保護者】



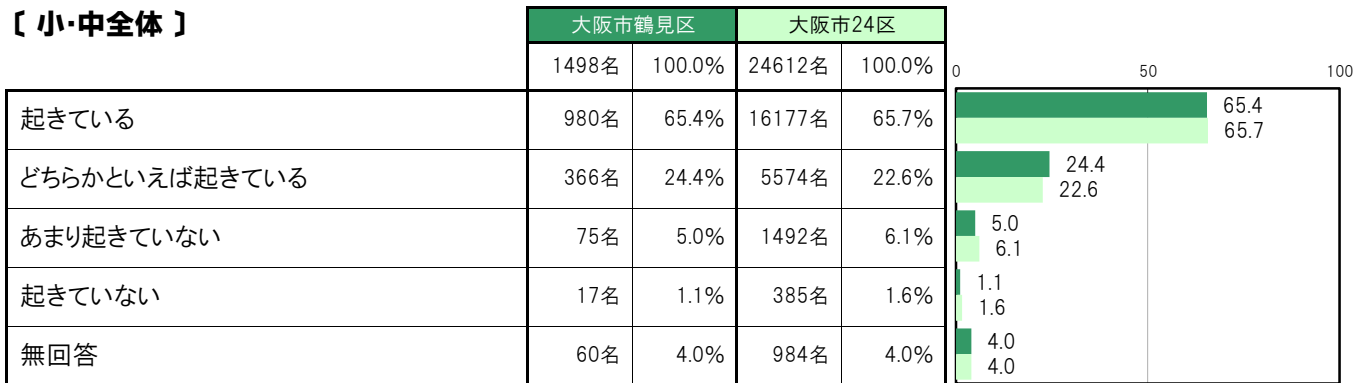
A-47. 普段の起床時間〔子ども 問2〕

大阪市鶴見区〔小・中全体〕では、「起きている」980名 65.4%、「どちらかといえば起きている」366名 24.4%、「あまり起きていない」75名 5.0%、「起きていない」17名 1.1%となっている。

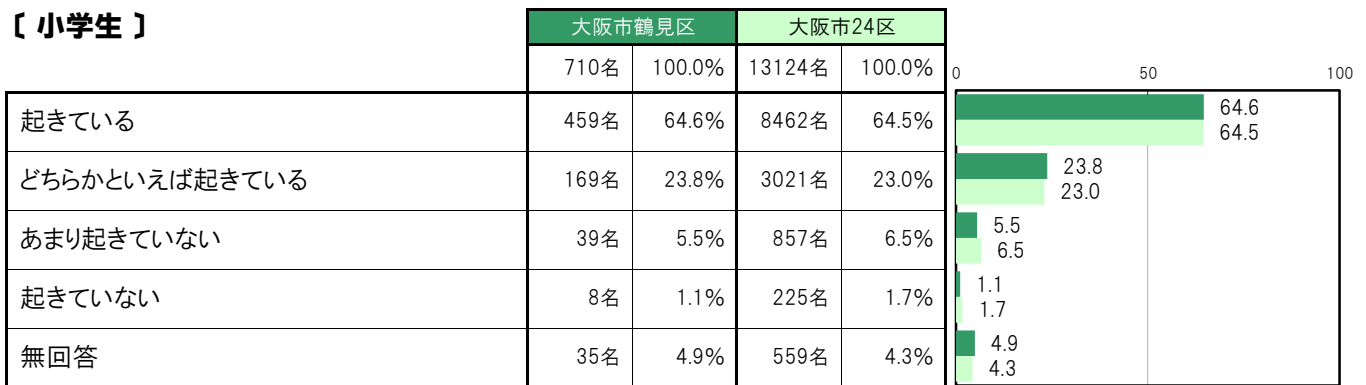
大阪市鶴見区〔小学生〕では、「起きている」459名 64.6%、「どちらかといえば起きている」169名 23.8%、「あまり起きていない」39名 5.5%、「起きていない」8名 1.1%となっている。

大阪市鶴見区〔中学生〕では、「起きている」521名 66.1%、「どちらかといえば起きている」197名 25.0%、「あまり起きていない」36名 4.6%、「起きていない」9名 1.1%となっている。

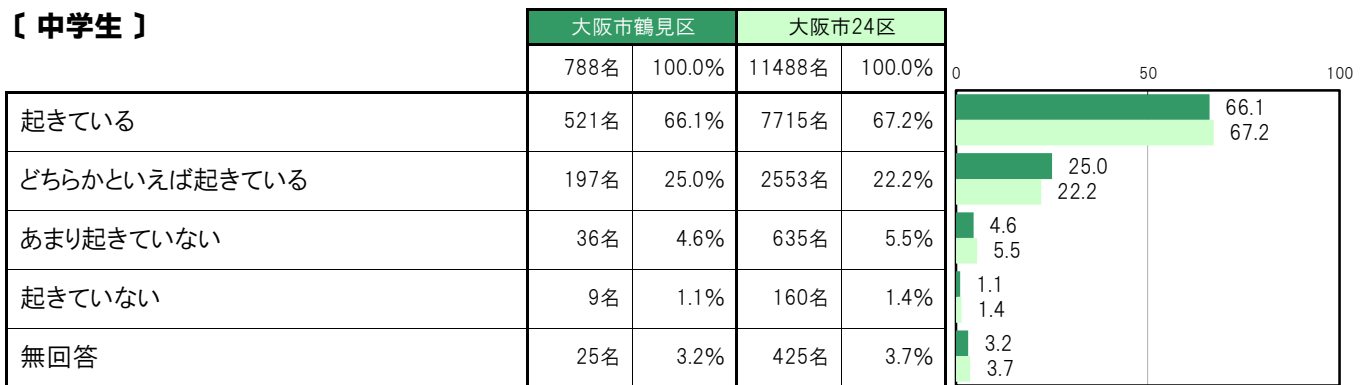
〔小・中全体〕



〔小学生〕



〔中学生〕



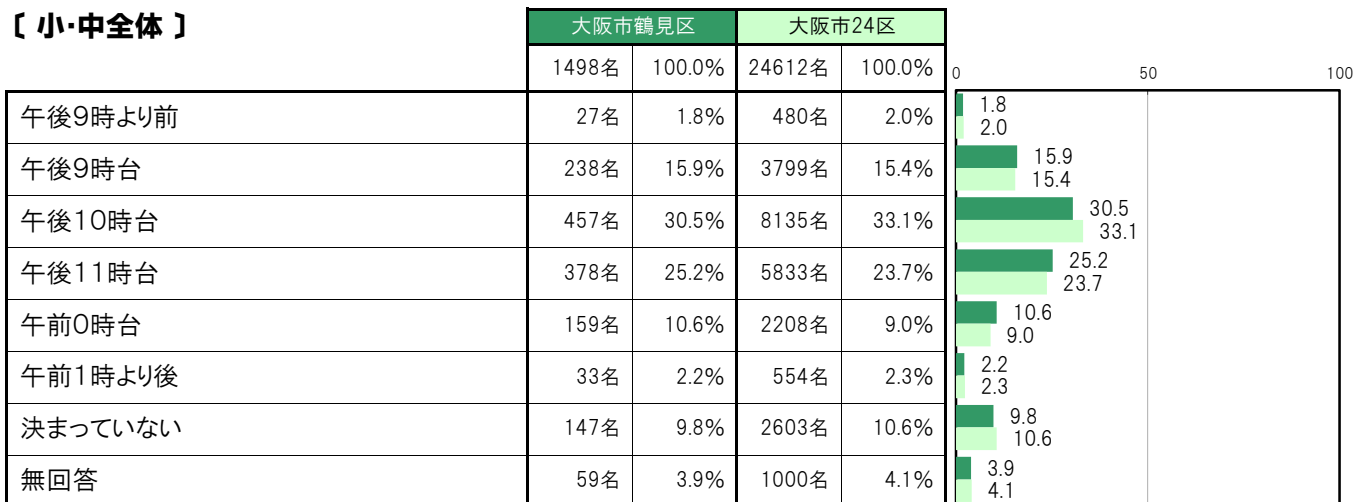
A-48. 普段の就寝時間【子ども 問3】

大阪市鶴見区〔小・中全体〕では、「午後9時より前」27名 1.8%、「午後9時台」238名 15.9%、「午後10時台」457名 30.5%、「午後11時台」378名 25.2%、「午前0時台」159名 10.6%、「午前1時より後」33名 2.2%、「決まっていない」147名 9.8%となっている。

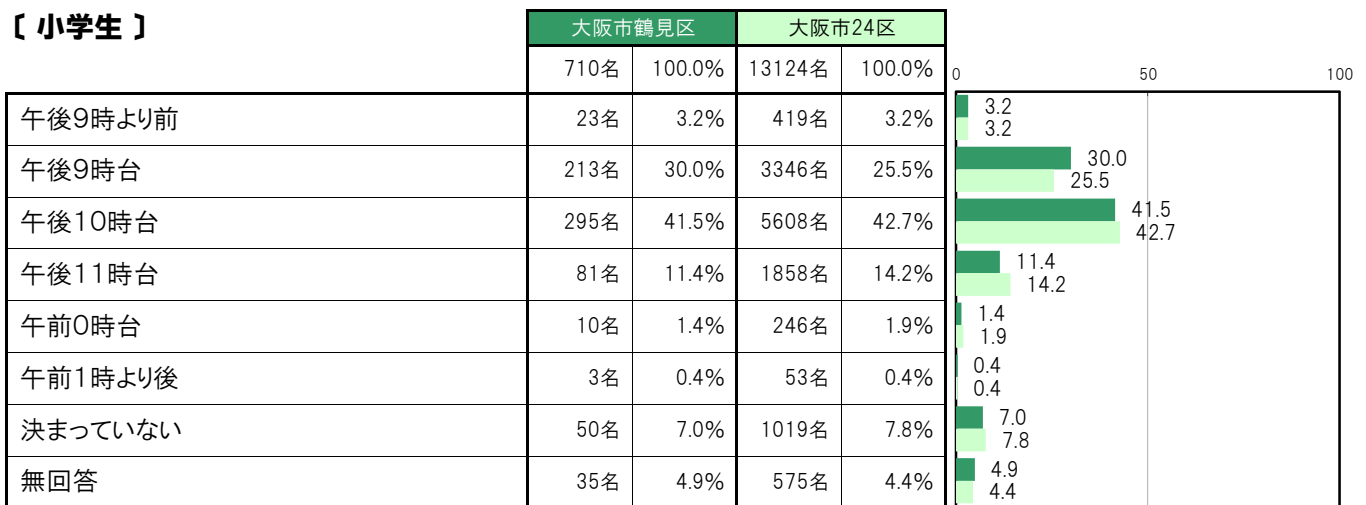
大阪市鶴見区〔小学生〕では、「午後9時より前」23名 3.2%、「午後9時台」213名 30.0%、「午後10時台」295名 41.5%、「午後11時台」81名 11.4%、「午前0時台」10名 1.4%、「午前1時より後」3名 0.4%、「決まっていない」50名 7.0%となっている。

大阪市鶴見区〔中学生〕では、「午後9時より前」4名 0.5%、「午後9時台」25名 3.2%、「午後10時台」162名 20.6%、「午後11時台」297名 37.7%、「午前0時台」149名 18.9%、「午前1時より後」30名 3.8%、「決まっていない」97名 12.3%となっている。

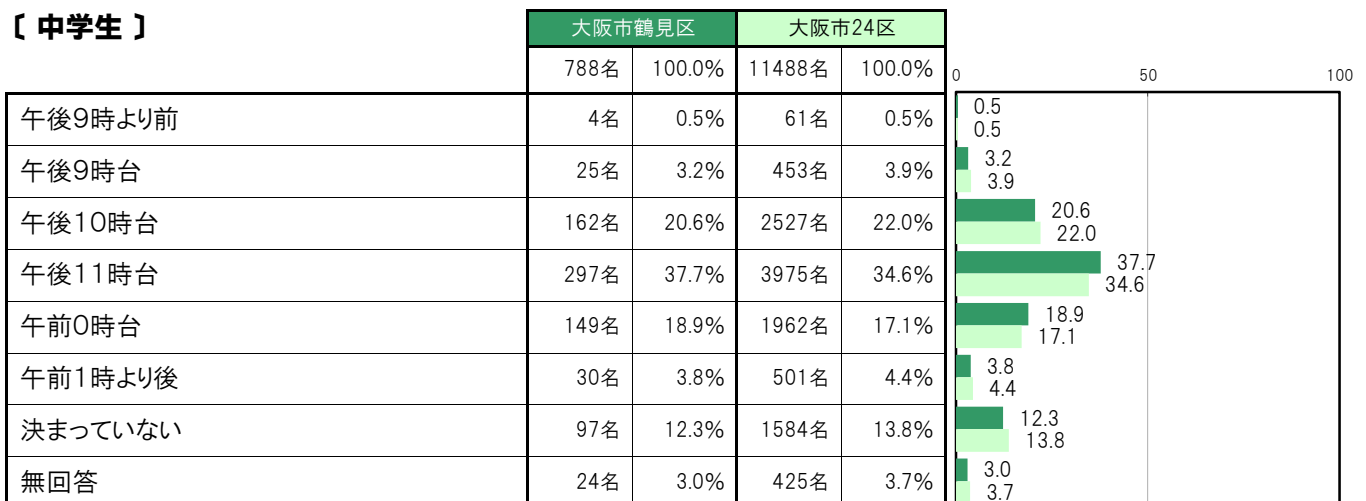
【小・中全体】



【小学生】



【中学生】



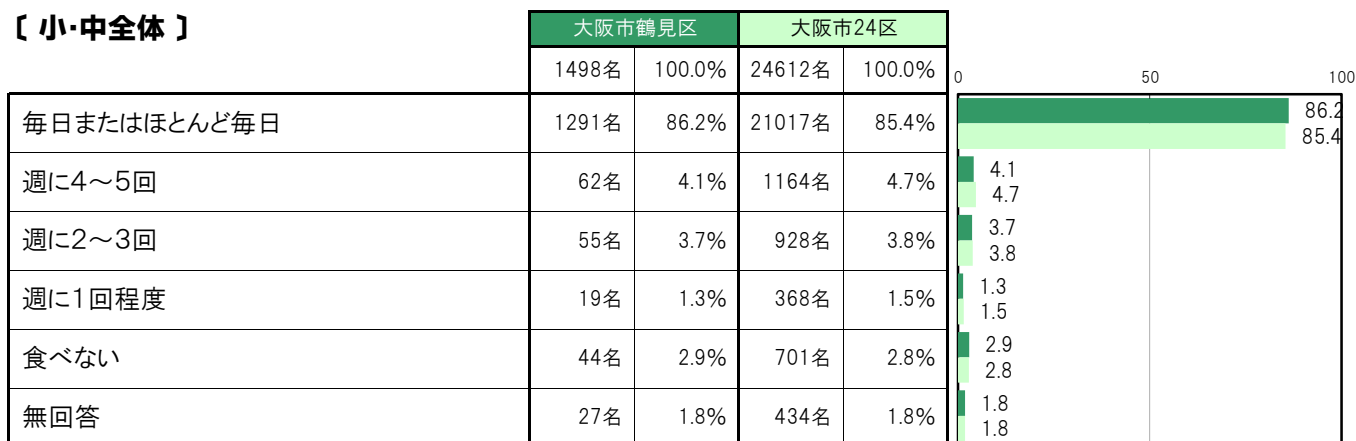
A-49.朝食を食べる頻度【子ども 問4(1)】

大阪市鶴見区〔小・中全体〕では、「毎日またはほとんど毎日」1291名 86.2%、「週に4～5回」62名 4.1%、「週に2～3回」55名 3.7%、「週に1回程度」19名 1.3%、「食べない」44名 2.9%となっている。

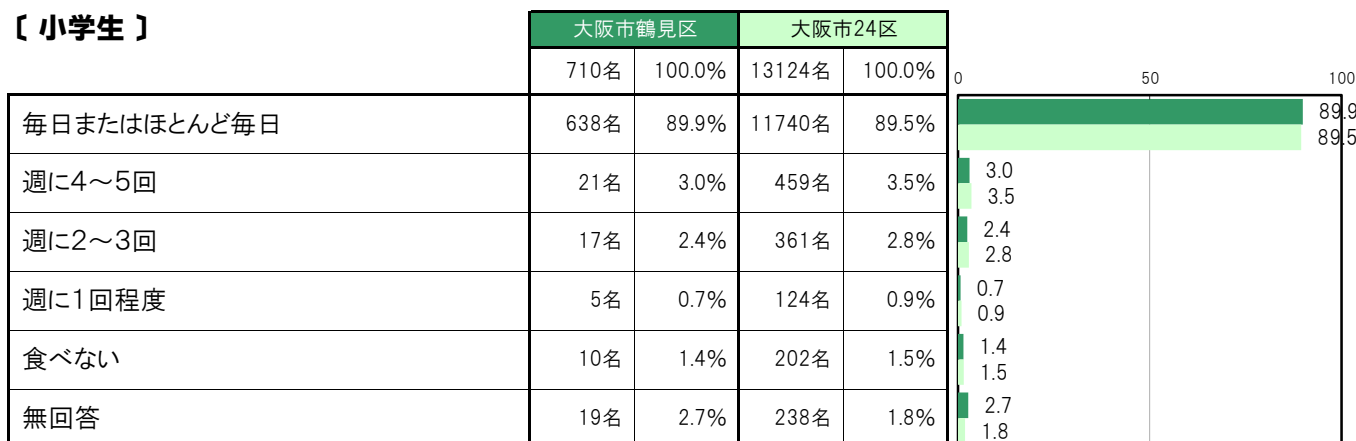
大阪市鶴見区〔小学生〕では、「毎日またはほとんど毎日」638名 89.9%、「週に4～5回」21名 3.0%、「週に2～3回」17名 2.4%、「週に1回程度」5名 0.7%、「食べない」10名 1.4%となっている。

大阪市鶴見区〔中学生〕では、「毎日またはほとんど毎日」653名 82.9%、「週に4～5回」41名 5.2%、「週に2～3回」38名 4.8%、「週に1回程度」14名 1.8%、「食べない」34名 4.3%となっている。

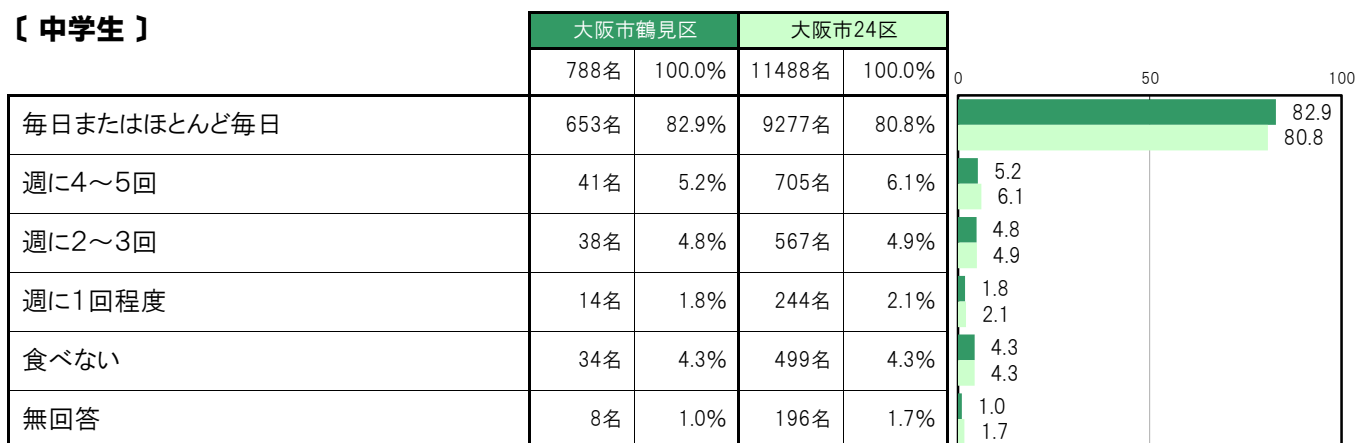
〔小・中全体〕



〔小学生〕



〔中学生〕



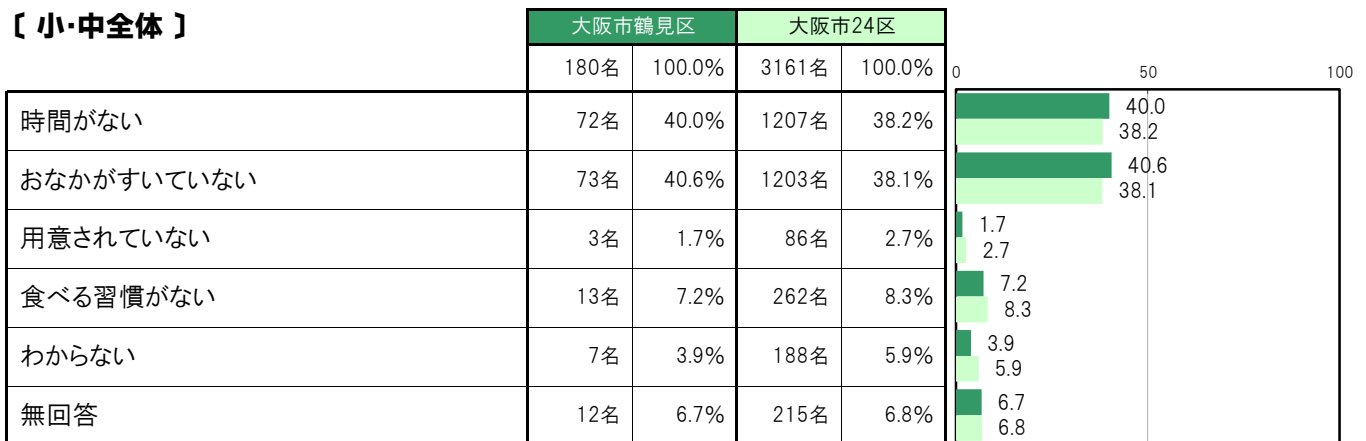
A-50.朝食を食べない理由【子ども 問4(2)】

大阪市鶴見区〔小・中全体〕では、「時間がない」72名 40.0%、「おなかがすいていない」73名 40.6%、「用意されていない」3名 1.7%、「食べる習慣がない」13名 7.2%、「わからない」7名 3.9%となっている。

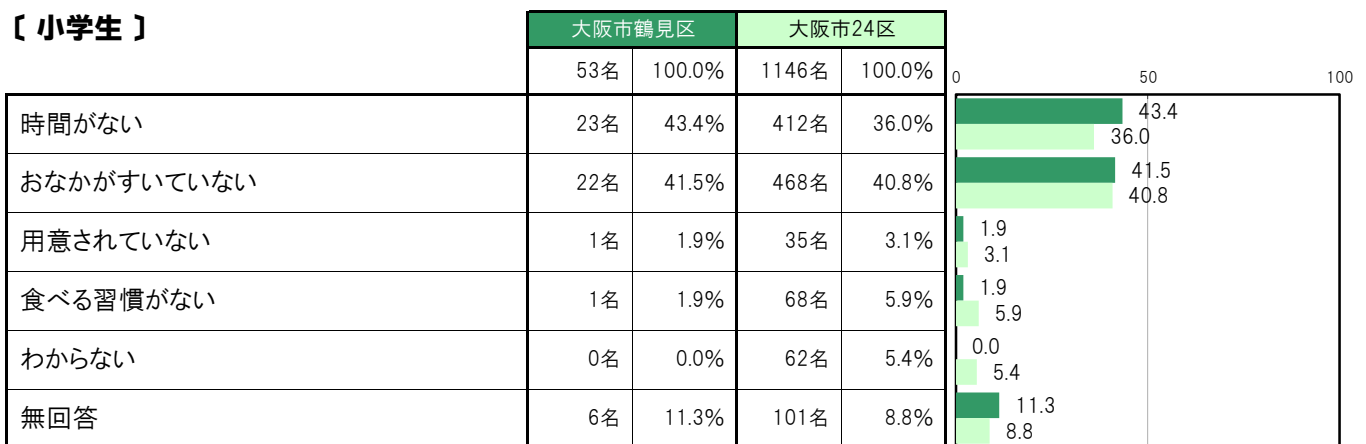
大阪市鶴見区〔小学生〕では、「時間がない」23名 43.4%、「おなかがすいていない」22名 41.5%、「用意されていない」1名 1.9%、「食べる習慣がない」1名 1.9%、「わからない」0名 0.0%となっている。

大阪市鶴見区〔中学生〕では、「時間がない」49名 38.6%、「おなかがすいていない」51名 40.2%、「用意されていない」2名 1.6%、「食べる習慣がない」12名 9.4%、「わからない」7名 5.5%となっている。

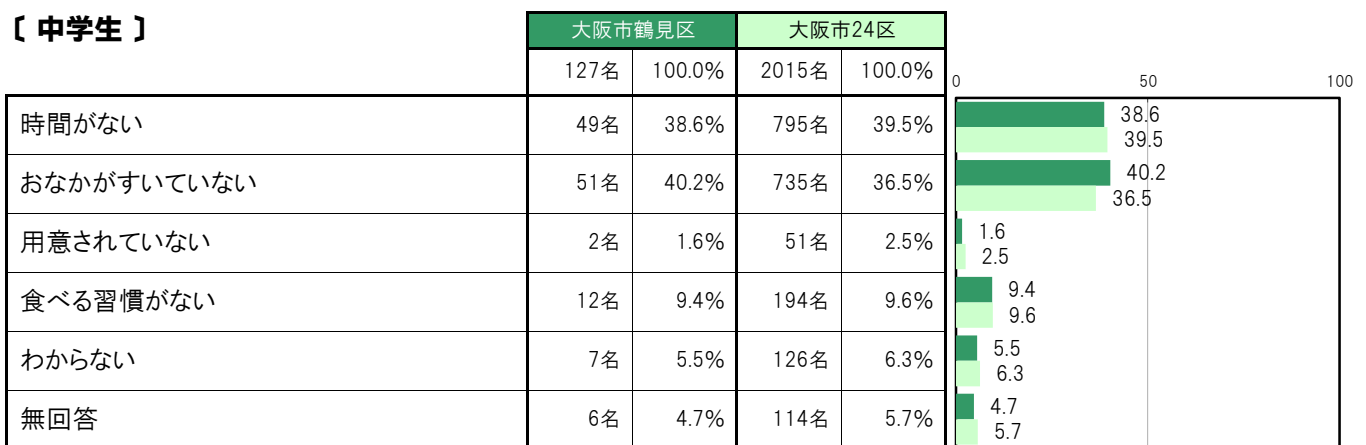
〔小・中全体〕



〔小学生〕



〔中学生〕



A-51.夕食を食べる頻度【子ども 問5(1)】

大阪市鶴見区〔小・中全体〕では、「毎日またはほとんど毎日」1451名 96.9%、「週に4～5回」13名 0.9%、「週に2～3回」4名 0.3%、「週に1回程度」0名 0.0%、「食べない」0名 0.0%となっている。

大阪市鶴見区〔小学生〕では、「毎日またはほとんど毎日」685名 96.5%、「週に4～5回」1名 0.1%、「週に2～3回」2名 0.3%、「週に1回程度」0名 0.0%、「食べない」0名 0.0%となっている。

大阪市鶴見区〔中学生〕では、「毎日またはほとんど毎日」766名 97.2%、「週に4～5回」12名 1.5%、「週に2～3回」2名 0.3%、「週に1回程度」0名 0.0%、「食べない」0名 0.0%となっている。

〔小・中全体〕

	大阪市鶴見区		大阪市24区		0	50	100
	1498名	100.0%	24612名	100.0%			
毎日またはほとんど毎日	1451名	96.9%	23873名	97.0%	96.9	97.0	
週に4～5回	13名	0.9%	177名	0.7%	0.9	0.7	
週に2～3回	4名	0.3%	64名	0.3%	0.3	0.3	
週に1回程度	0名	0.0%	20名	0.1%	0.0	0.1	
食べない	0名	0.0%	15名	0.1%	0.0	0.1	
無回答	30名	2.0%	463名	1.9%	2.0	1.9	

〔小学生〕

	大阪市鶴見区		大阪市24区		0	50	100
	710名	100.0%	13124名	100.0%			
毎日またはほとんど毎日	685名	96.5%	12745名	97.1%	96.5	97.1	
週に4～5回	1名	0.1%	73名	0.6%	0.1	0.6	
週に2～3回	2名	0.3%	24名	0.2%	0.3	0.2	
週に1回程度	0名	0.0%	14名	0.1%	0.0	0.1	
食べない	0名	0.0%	6名	0.0%	0.0	0.0	
無回答	22名	3.1%	262名	2.0%	3.1	2.0	

〔中学生〕

	大阪市鶴見区		大阪市24区		0	50	100
	788名	100.0%	11488名	100.0%			
毎日またはほとんど毎日	766名	97.2%	11128名	96.9%	97.2	96.9	
週に4～5回	12名	1.5%	104名	0.9%	1.5	0.9	
週に2～3回	2名	0.3%	40名	0.3%	0.3	0.3	
週に1回程度	0名	0.0%	6名	0.1%	0.0	0.1	
食べない	0名	0.0%	9名	0.1%	0.0	0.1	
無回答	8名	1.0%	201名	1.7%	1.0	1.7	

A-52.夕食を食べない理由〔子ども 問5(2)〕

大阪市鶴見区〔小・中全体〕では、「時間がない」2名 11.8%、「おなかがすいていない」10名 58.8%、「用意されていない」1名 5.9%、「食べる習慣がない」2名 11.8%、「わからない」2名 11.8%となっている。

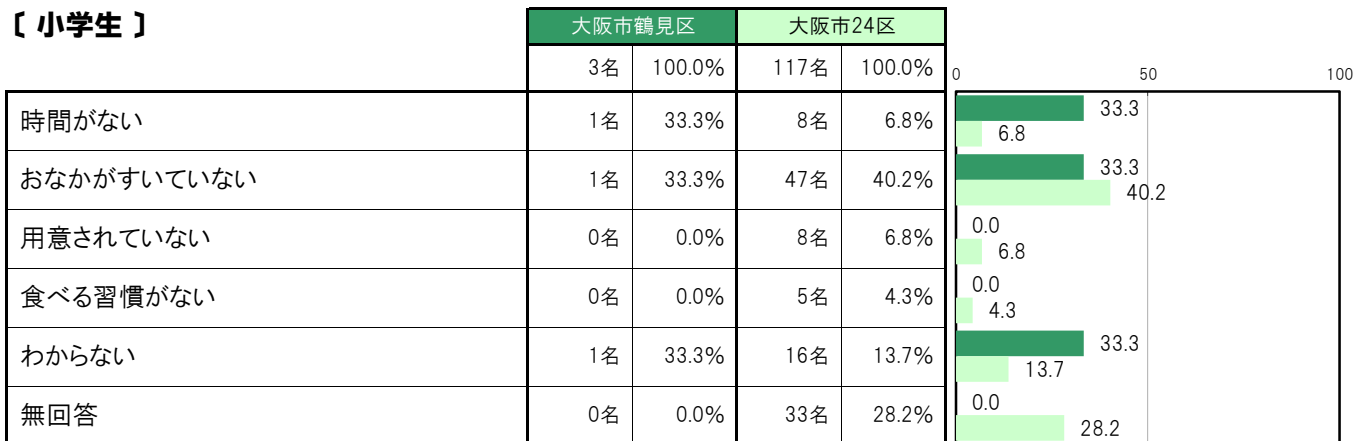
大阪市鶴見区〔小学生〕では、「時間がない」1名 33.3%、「おなかがすいていない」1名 33.3%、「用意されていない」0名 0.0%、「食べる習慣がない」0名 0.0%、「わからない」1名 33.3%となっている。

大阪市鶴見区〔中学生〕では、「時間がない」1名 7.1%、「おなかがすいていない」9名 64.3%、「用意されていない」1名 7.1%、「食べる習慣がない」2名 14.3%、「わからない」1名 7.1%となっている。

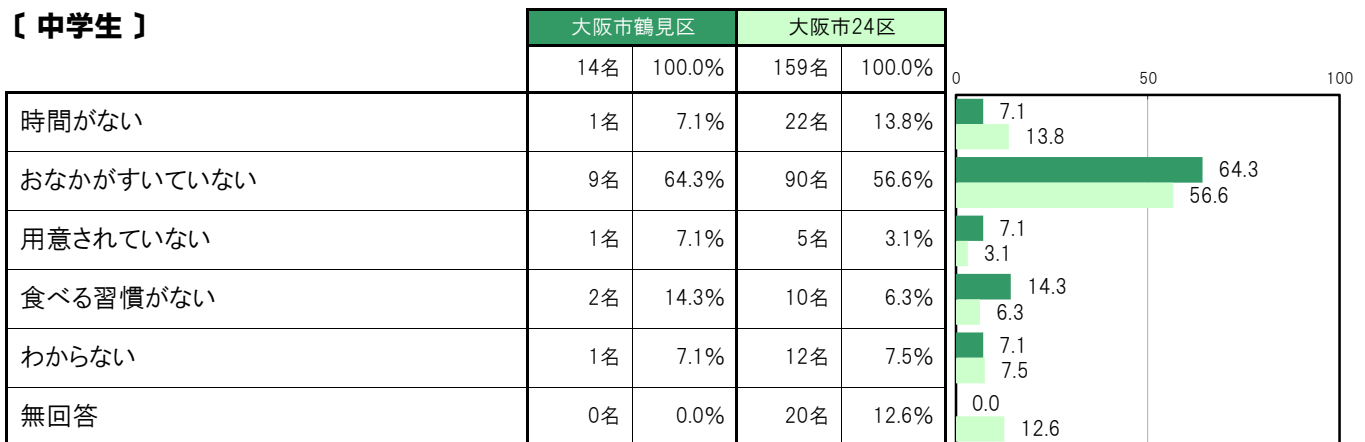
〔小・中全体〕



〔小学生〕



〔中学生〕



A-53. 休日に昼食を食べる頻度〔子ども 問6(1)〕

大阪市鶴見区〔小・中全体〕では、「必ず食べる」1257名 83.9%、「食べることが多い」174名 11.6%、「食べないことが多い」26名 1.7%、「食べない」8名 0.5%、「わからない」5名 0.3%となっている。

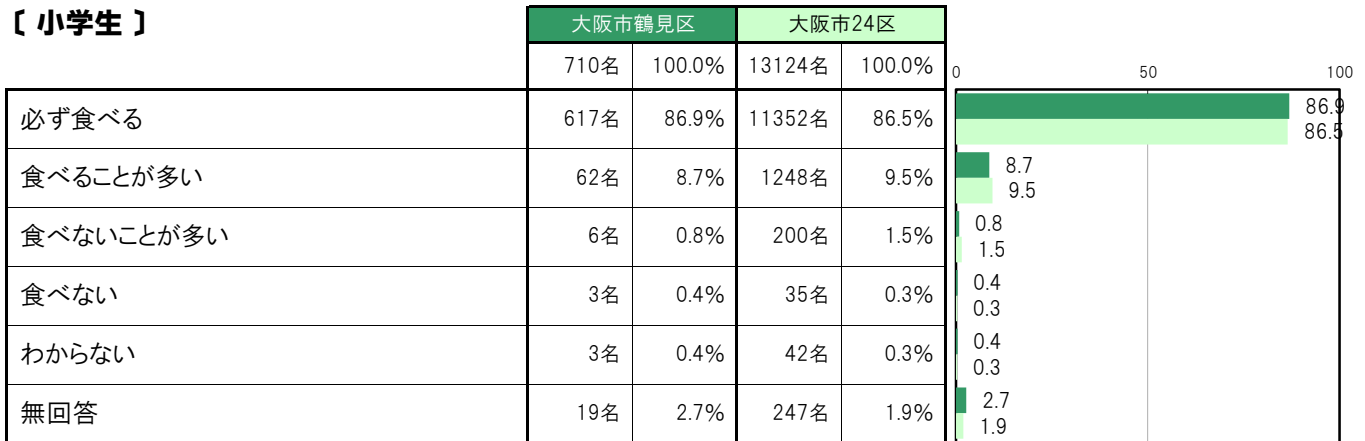
大阪市鶴見区〔小学生〕では、「必ず食べる」617名 86.9%、「食べることが多い」62名 8.7%、「食べないことが多い」6名 0.8%、「食べない」3名 0.4%、「わからない」3名 0.4%となっている。

大阪市鶴見区〔中学生〕では、「必ず食べる」640名 81.2%、「食べることが多い」112名 14.2%、「食べないことが多い」20名 2.5%、「食べない」5名 0.6%、「わからない」2名 0.3%となっている。

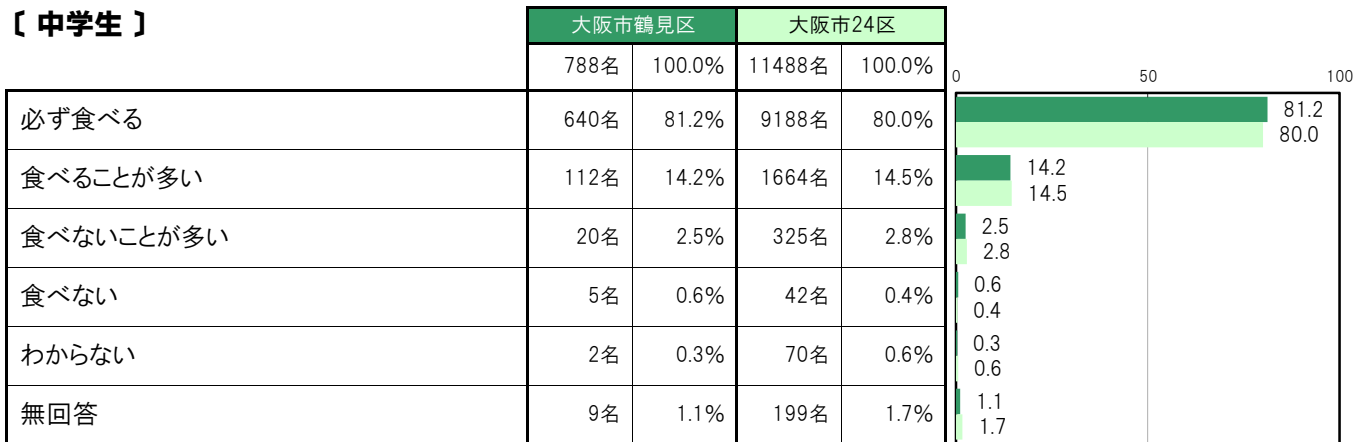
〔小・中全体〕



〔小学生〕



〔中学生〕



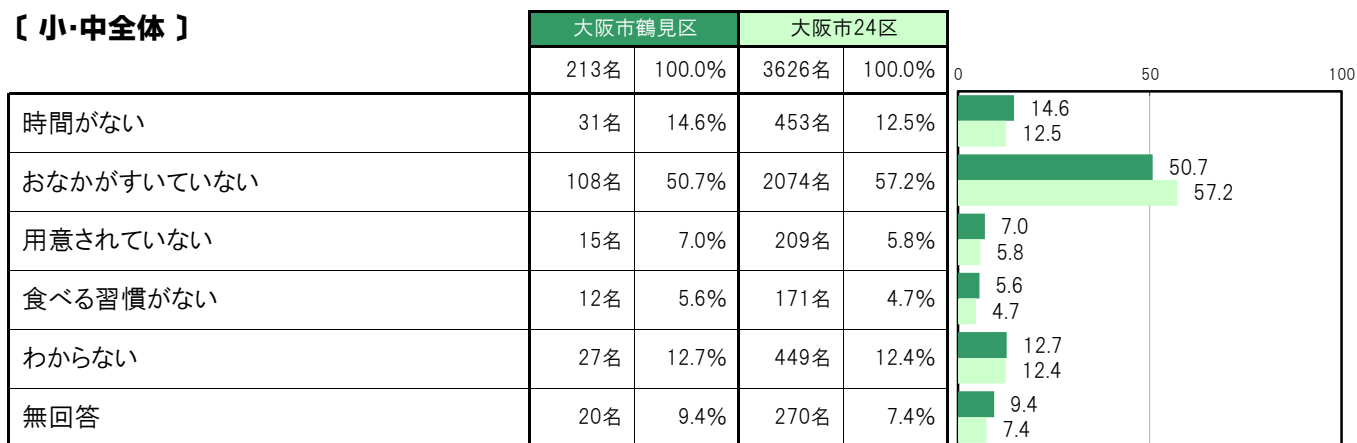
A-54. 休日に昼食を食べない理由【子ども 問6(2)】

大阪市鶴見区〔小・中全体〕では、「時間がない」31名 14.6%、「おなかがすいていない」108名 50.7%、「用意されていない」15名 7.0%、「食べる習慣がない」12名 5.6%、「わからない」27名 12.7%となっている。

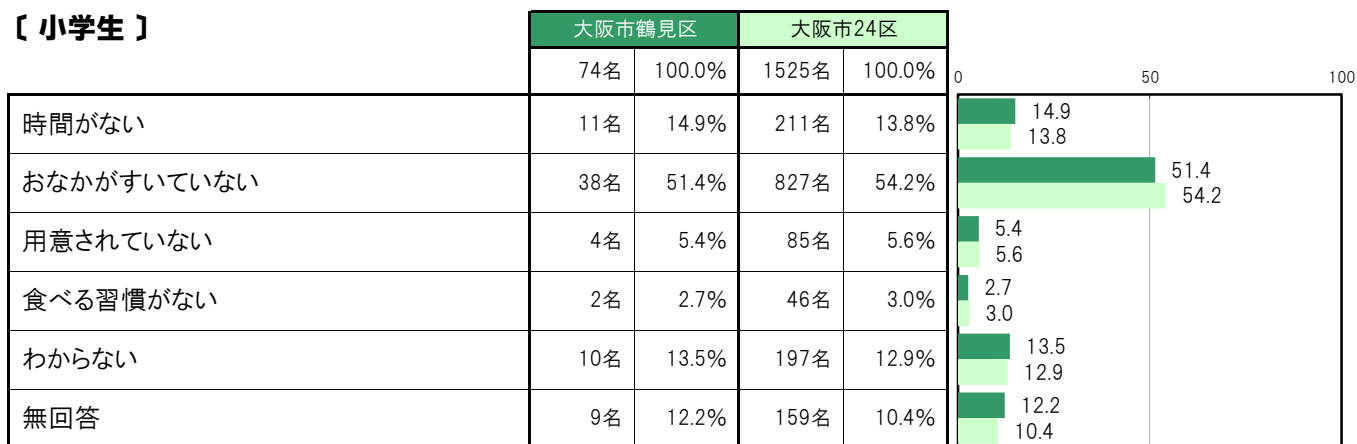
大阪市鶴見区〔小学生〕では、「時間がない」11名 14.9%、「おなかがすいていない」38名 51.4%、「用意されていない」4名 5.4%、「食べる習慣がない」2名 2.7%、「わからない」10名 13.5%となっている。

大阪市鶴見区〔中学生〕では、「時間がない」20名 14.4%、「おなかがすいていない」70名 50.4%、「用意されていない」11名 7.9%、「食べる習慣がない」10名 7.2%、「わからない」17名 12.2%となっている。

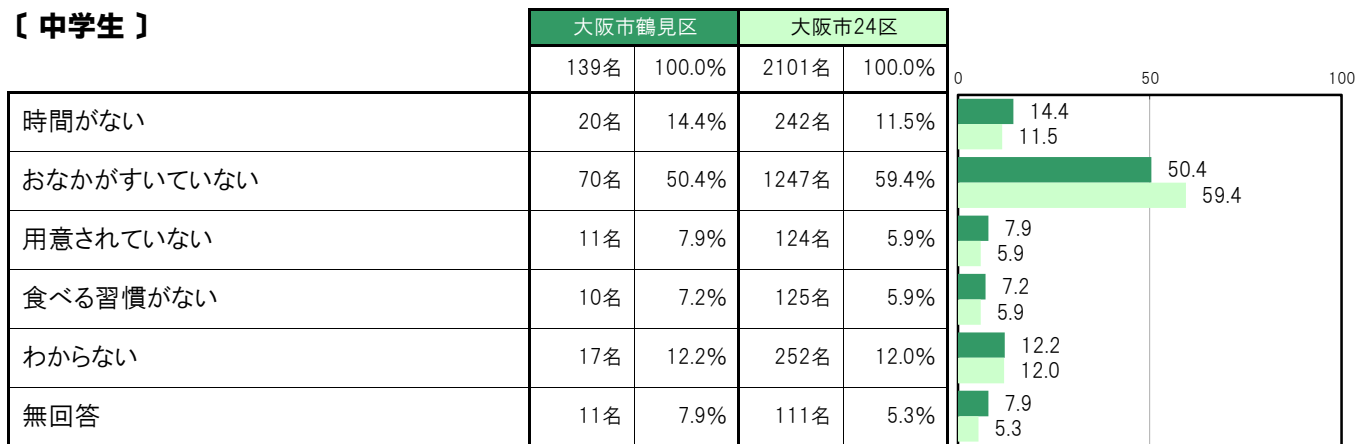
〔小・中全体〕



〔小学生〕



〔中学生〕



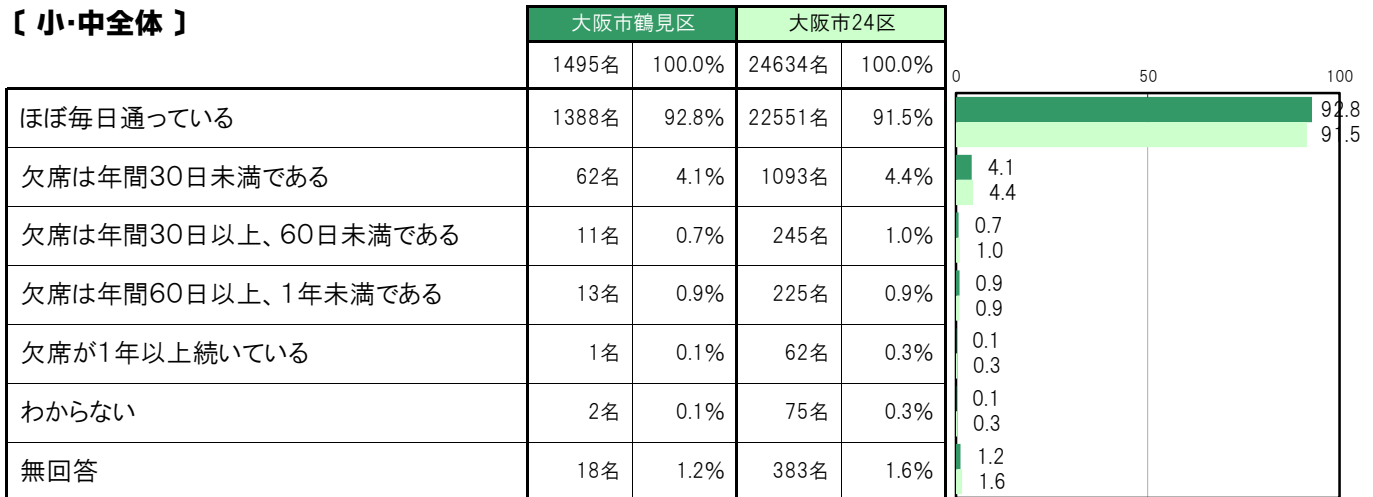
A-55.おこさんの通学状況〔保護者 問16〕

大阪市鶴見区〔小・中全体〕では、「ほぼ毎日通っている」1388名 92.8%、「欠席は年間30日未満である」62名 4.1%、「欠席は年間30日以上、60日未満である」11名 0.7%、「欠席は年間60日以上、1年未満である」13名 0.9%、「欠席が1年以上続いている」1名 0.1%、「わからない」2名 0.1%となっている。

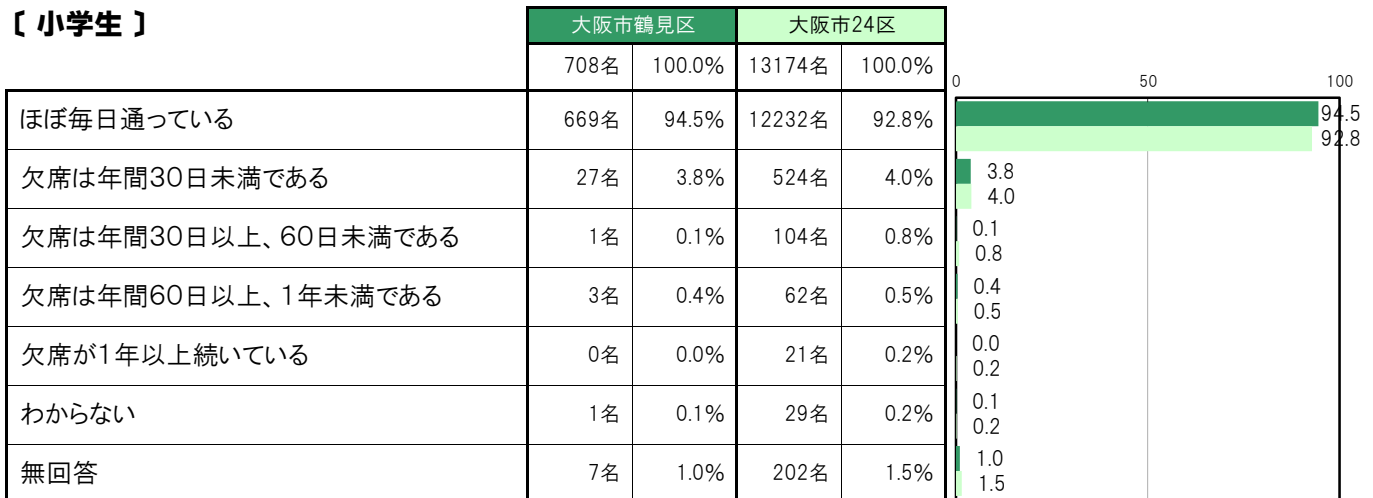
大阪市鶴見区〔小学生〕では、「ほぼ毎日通っている」669名 94.5%、「欠席は年間30日未満である」27名 3.8%、「欠席は年間30日以上、60日未満である」1名 0.1%、「欠席は年間60日以上、1年未満である」3名 0.4%、「欠席が1年以上続いている」0名 0.0%、「わからない」1名 0.1%となっている。

大阪市鶴見区〔中学生〕では、「ほぼ毎日通っている」719名 91.4%、「欠席は年間30日未満である」35名 4.4%、「欠席は年間30日以上、60日未満である」10名 1.3%、「欠席は年間60日以上、1年未満である」10名 1.3%、「欠席が1年以上続いている」1名 0.1%、「わからない」1名 0.1%となっている。

〔小・中全体〕



〔小学生〕



〔中学生〕



A-56. 学校に遅刻する頻度【子ども 問7】

大阪市鶴見区〔小・中全体〕では、「毎日またはほとんど毎日」75名 5.0%、「週に4～5回」7名 0.5%、「週に2～3回」19名 1.3%、「週に1回程度」52名 3.5%、「遅刻はしない」1214名 81.0%となっている。

大阪市鶴見区〔小学生〕では、「毎日またはほとんど毎日」37名 5.2%、「週に4～5回」6名 0.8%、「週に2～3回」12名 1.7%、「週に1回程度」24名 3.4%、「遅刻はしない」582名 82.0%となっている。

大阪市鶴見区〔中学生〕では、「毎日またはほとんど毎日」38名 4.8%、「週に4～5回」1名 0.1%、「週に2～3回」7名 0.9%、「週に1回程度」28名 3.6%、「遅刻はしない」632名 80.2%となっている。

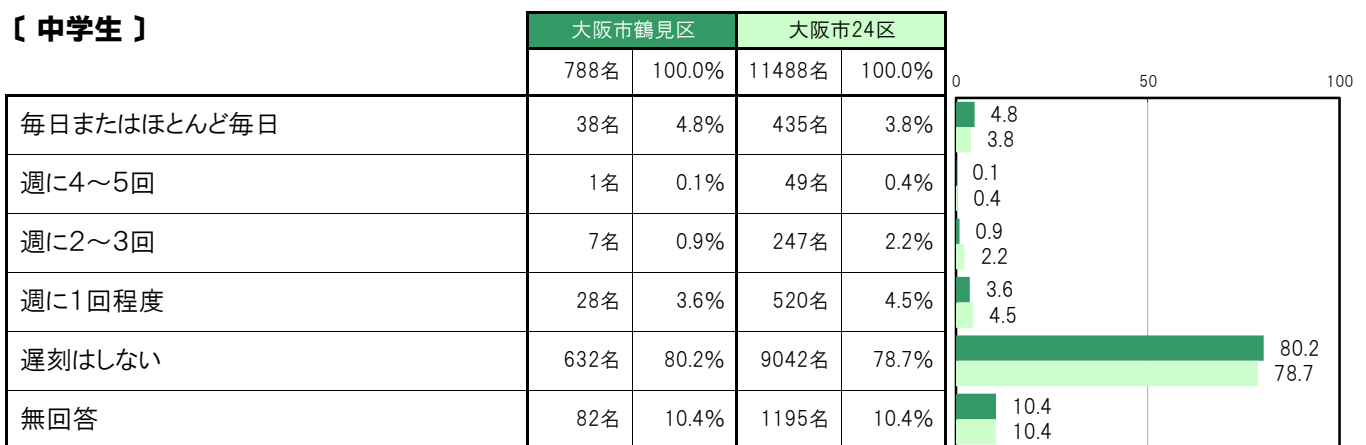
【小・中全体】



【小学生】



【中学生】



A-57.おうちの大人の人と一緒に朝食を食べる〔子ども 問8①〕

大阪市鶴見区〔小・中全体〕では、「ほとんど毎日」731名 48.8%、「週に4～5回」93名 6.2%、「週に2～3回」135名 9.0%、「週に1回程度」65名 4.3%、「月に1～2回」31名 2.1%、「ほとんどない」231名 15.4%、「まったくない」185名 12.3%となっている。

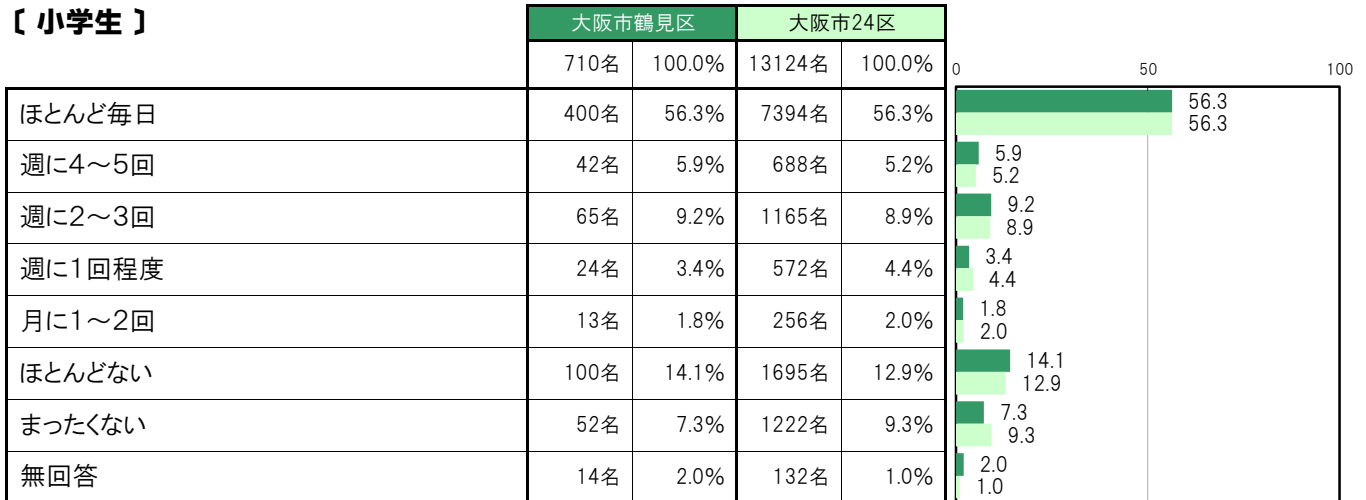
大阪市鶴見区〔小学生〕では、「ほとんど毎日」400名 56.3%、「週に4～5回」42名 5.9%、「週に2～3回」65名 9.2%、「週に1回程度」24名 3.4%、「月に1～2回」13名 1.8%、「ほとんどない」100名 14.1%、「まったくない」52名 7.3%となっている。

大阪市鶴見区〔中学生〕では、「ほとんど毎日」331名 42.0%、「週に4～5回」51名 6.5%、「週に2～3回」70名 8.9%、「週に1回程度」41名 5.2%、「月に1～2回」18名 2.3%、「ほとんどない」131名 16.6%、「まったくない」133名 16.9%となっている。

〔小・中全体〕



〔小学生〕



〔中学生〕



A-58. おうちの大人の人と一緒に夕食を食べる【子ども 問8②】

大阪市鶴見区〔小・中全体〕では、「ほとんど毎日」1162名 77.6%、「週に4～5回」120名 8.0%、「週に2～3回」103名 6.9%、「週に1回程度」26名 1.7%、「月に1～2回」15名 1.0%、「ほとんどない」24名 1.6%、「まったくない」26名 1.7%となっている。

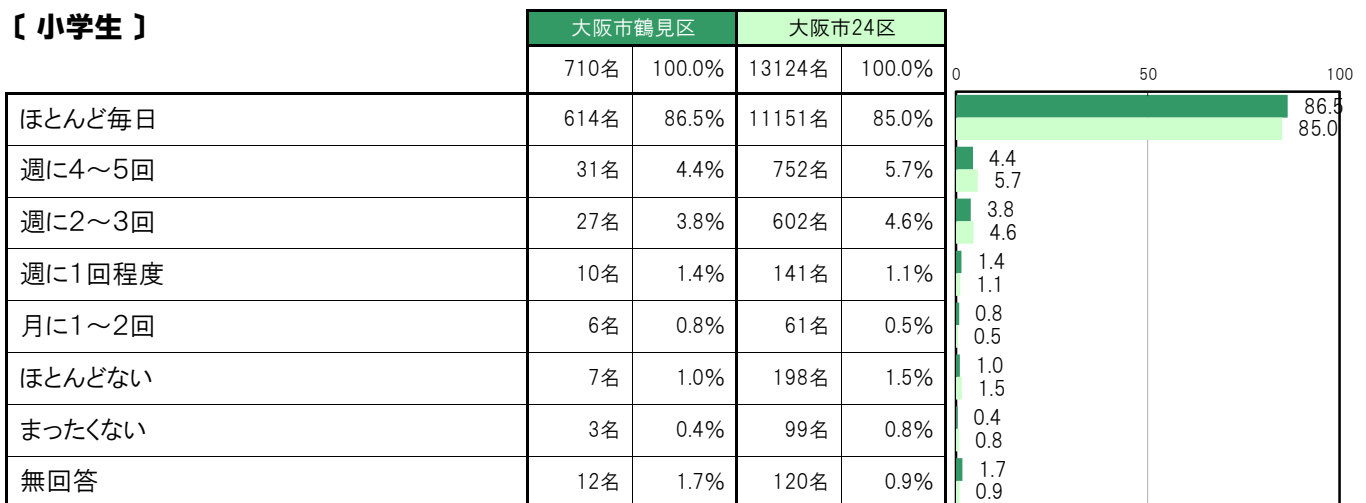
大阪市鶴見区〔小学生〕では、「ほとんど毎日」614名 86.5%、「週に4～5回」31名 4.4%、「週に2～3回」27名 3.8%、「週に1回程度」10名 1.4%、「月に1～2回」6名 0.8%、「ほとんどない」7名 1.0%、「まったくない」3名 0.4%となっている。

大阪市鶴見区〔中学生〕では、「ほとんど毎日」548名 69.5%、「週に4～5回」89名 11.3%、「週に2～3回」76名 9.6%、「週に1回程度」16名 2.0%、「月に1～2回」9名 1.1%、「ほとんどない」17名 2.2%、「まったくない」23名 2.9%となっている。

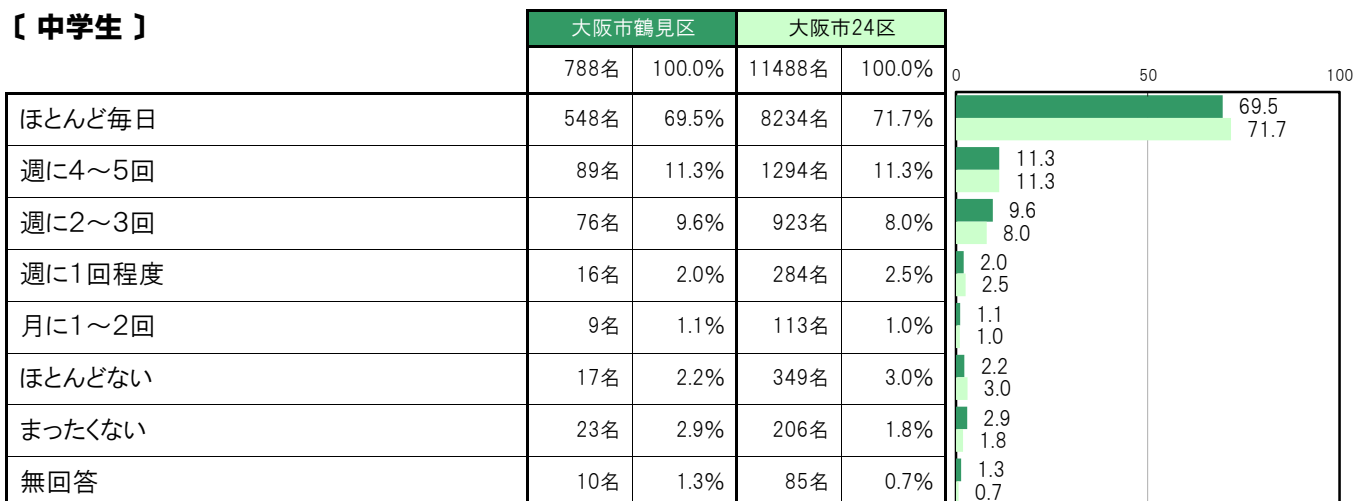
【小・中全体】



【小学生】



【中学生】



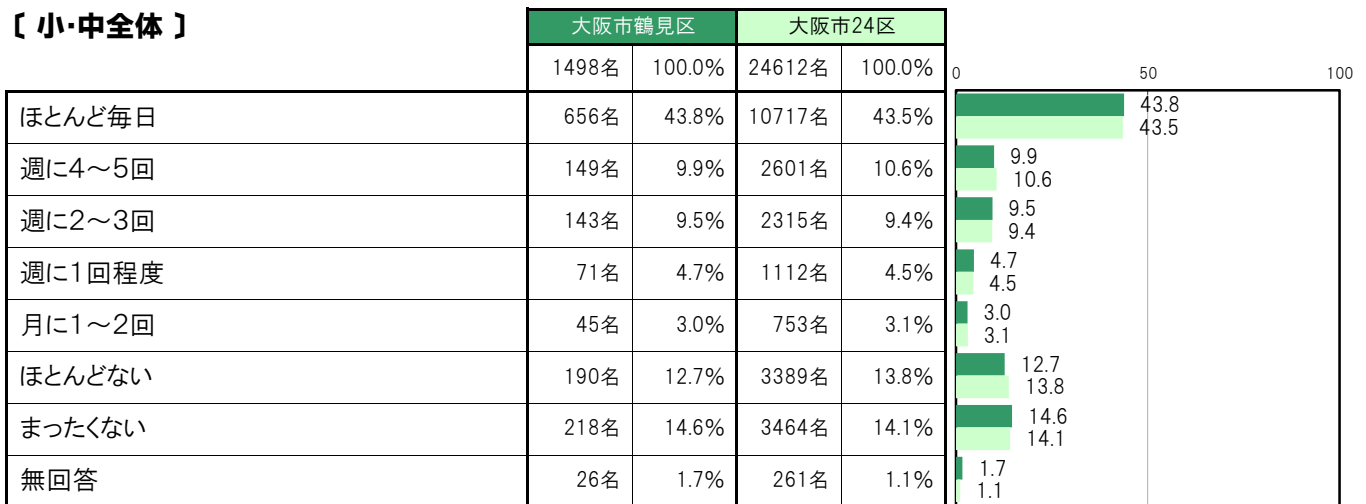
A-59.おうちの大人の人に朝、起こしてもらう【子ども 問8③】

大阪市鶴見区〔小・中全体〕では、「ほとんど毎日」656名 43.8%、「週に4～5回」149名 9.9%、「週に2～3回」143名 9.5%、「週に1回程度」71名 4.7%、「月に1～2回」45名 3.0%、「ほとんどない」190名 12.7%、「まったくない」218名 14.6%となっている。

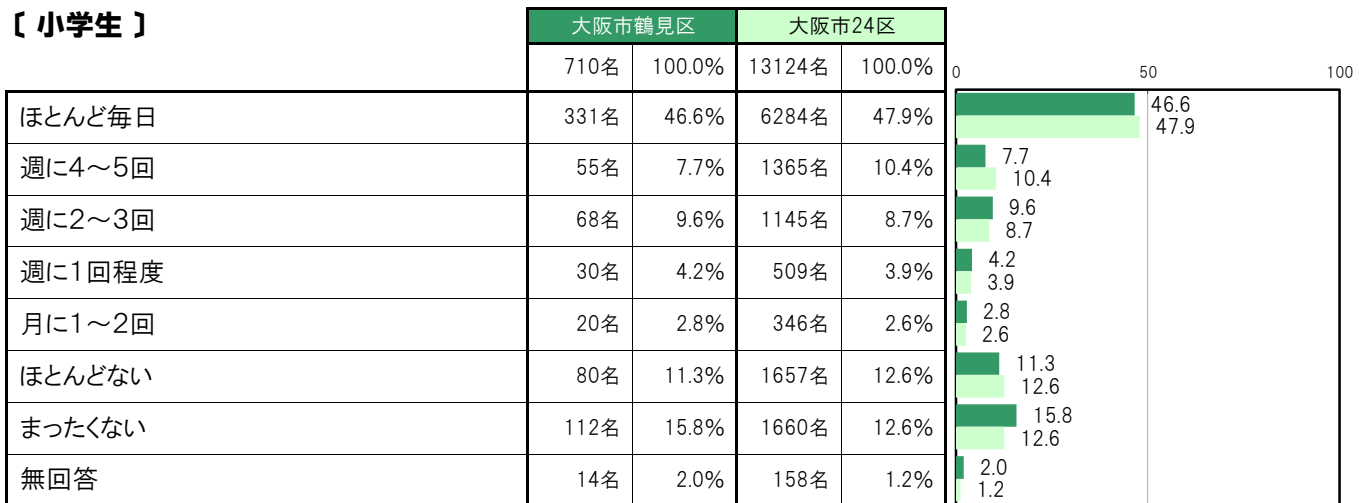
大阪市鶴見区〔小学生〕では、「ほとんど毎日」331名 46.6%、「週に4～5回」55名 7.7%、「週に2～3回」68名 9.6%、「週に1回程度」30名 4.2%、「月に1～2回」20名 2.8%、「ほとんどない」80名 11.3%、「まったくない」112名 15.8%となっている。

大阪市鶴見区〔中学生〕では、「ほとんど毎日」325名 41.2%、「週に4～5回」94名 11.9%、「週に2～3回」75名 9.5%、「週に1回程度」41名 5.2%、「月に1～2回」25名 3.2%、「ほとんどない」110名 14.0%、「まったくない」106名 13.5%となっている。

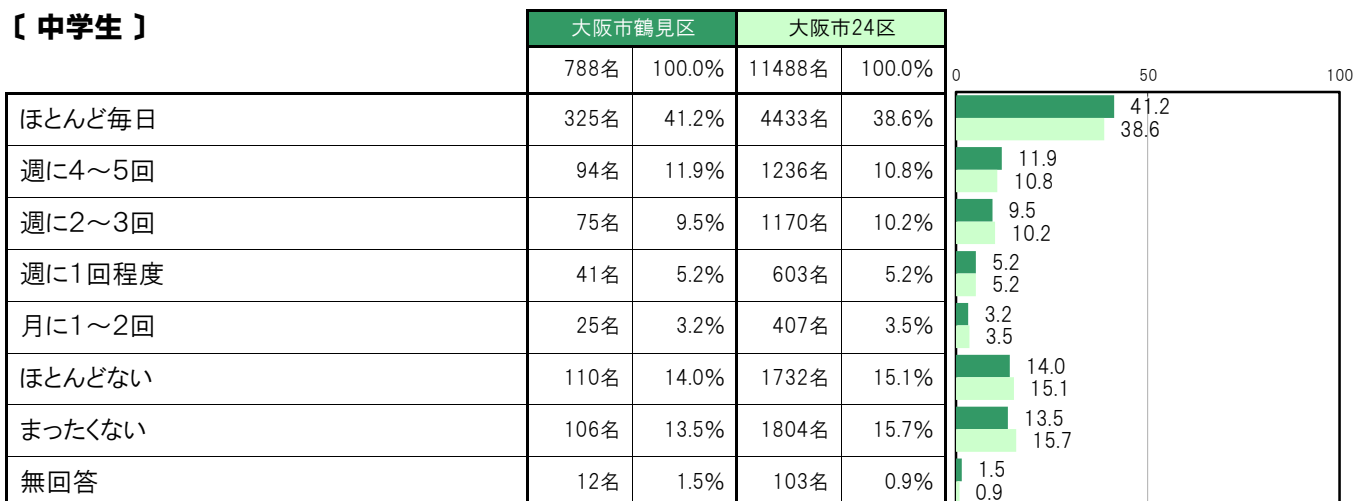
【小・中全体】



【小学生】



【中学生】



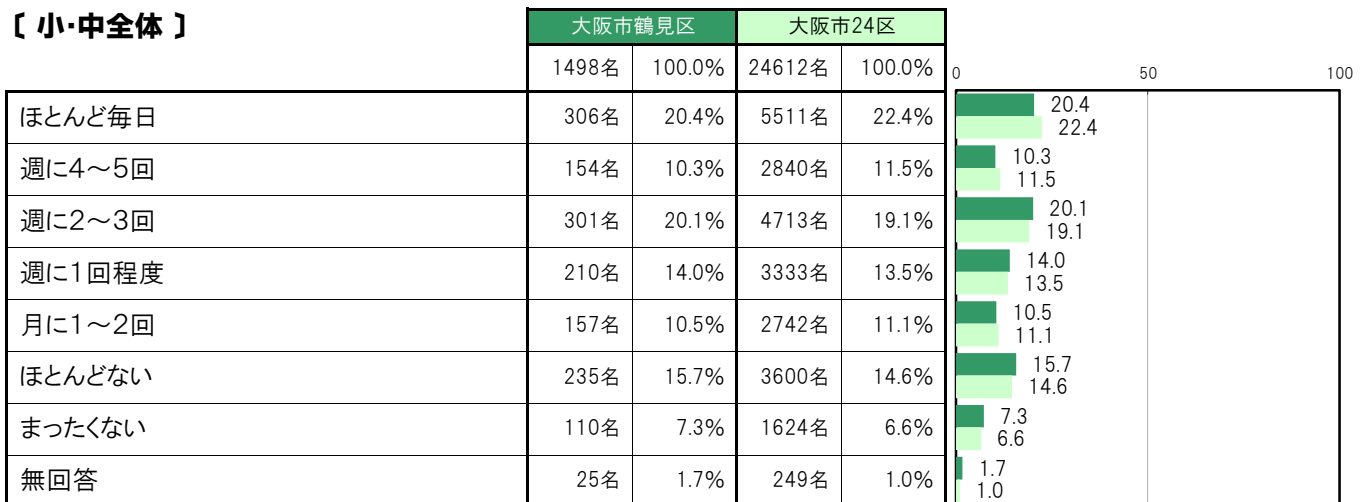
A-60.おうちの手伝いをする【子ども 問8④】

大阪市鶴見区〔小・中全体〕では、「ほとんど毎日」306名 20.4%、「週に4～5回」154名 10.3%、「週に2～3回」301名 20.1%、「週に1回程度」210名 14.0%、「月に1～2回」157名 10.5%、「ほとんどない」235名 15.7%、「まったくない」110名 7.3%となっている。

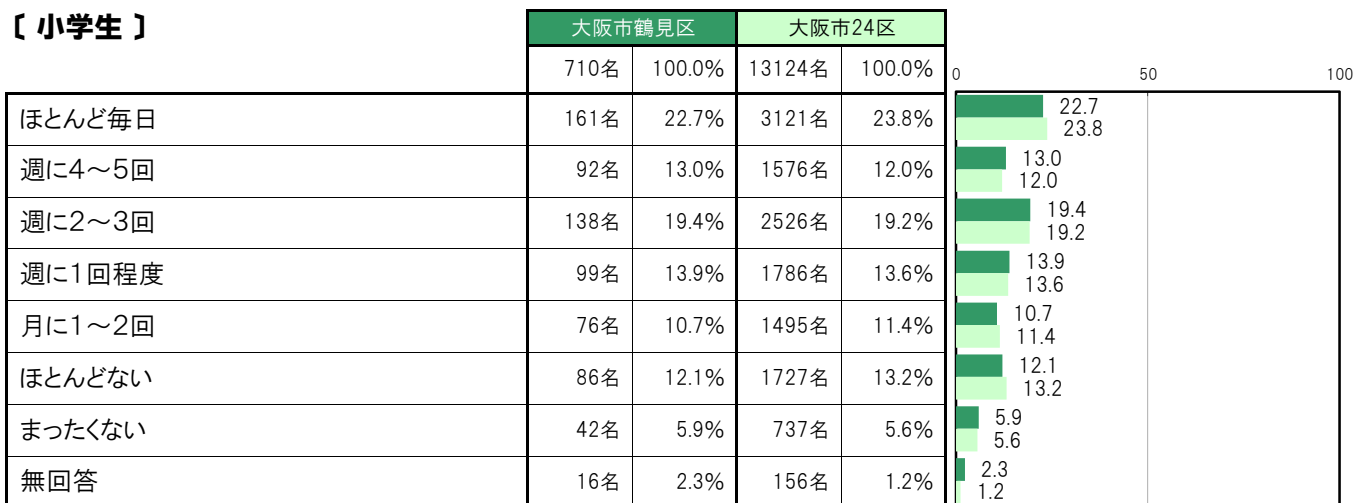
大阪市鶴見区〔小学生〕では、「ほとんど毎日」161名 22.7%、「週に4～5回」92名 13.0%、「週に2～3回」138名 19.4%、「週に1回程度」99名 13.9%、「月に1～2回」76名 10.7%、「ほとんどない」86名 12.1%、「まったくない」42名 5.9%となっている。

大阪市鶴見区〔中学生〕では、「ほとんど毎日」145名 18.4%、「週に4～5回」62名 7.9%、「週に2～3回」163名 20.7%、「週に1回程度」111名 14.1%、「月に1～2回」81名 10.3%、「ほとんどない」149名 18.9%、「まったくない」68名 8.6%となっている。

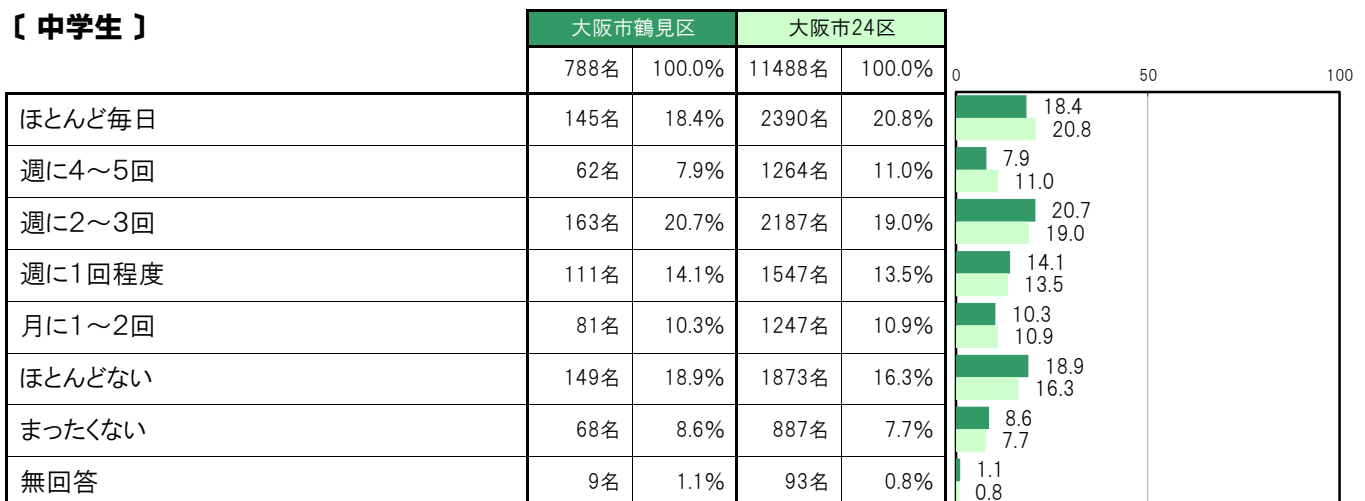
【小・中全体】



【小学生】



【中学生】



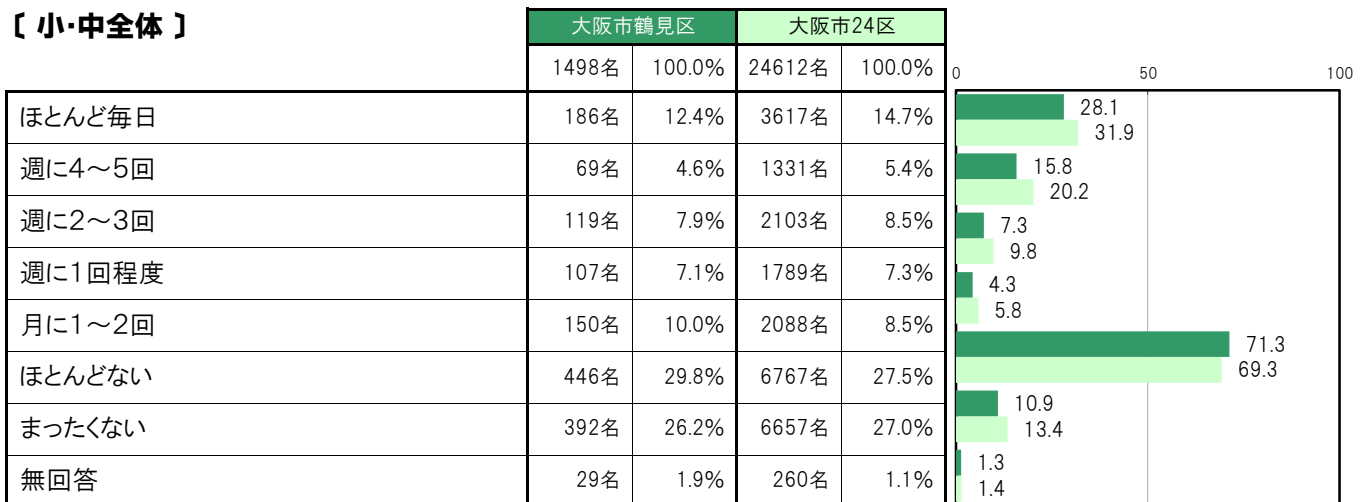
A-61. おうちの大人の人に宿題をみてもらう【子ども 問8⑤】

大阪市鶴見区〔小・中全体〕では、「ほとんど毎日」186名 12.4%、「週に4～5回」69名 4.6%、「週に2～3回」119名 7.9%、「週に1回程度」107名 7.1%、「月に1～2回」150名 10.0%、「ほとんどない」446名 29.8%、「まったくない」392名 26.2%となっている。

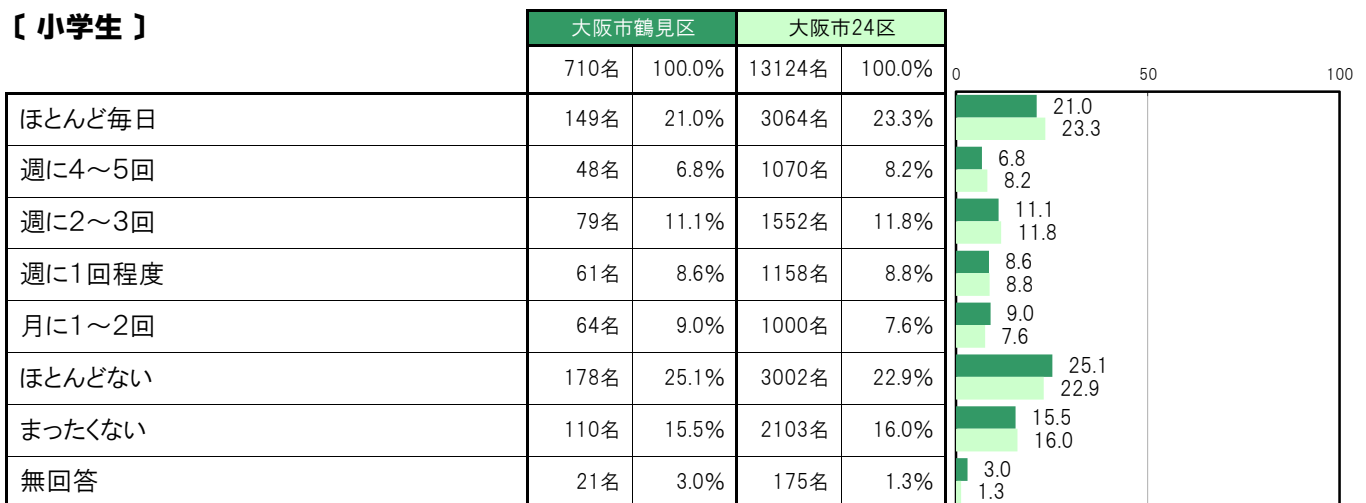
大阪市鶴見区〔小学生〕では、「ほとんど毎日」149名 21.0%、「週に4～5回」48名 6.8%、「週に2～3回」79名 11.1%、「週に1回程度」61名 8.6%、「月に1～2回」64名 9.0%、「ほとんどない」178名 25.1%、「まったくない」110名 15.5%となっている。

大阪市鶴見区〔中学生〕では、「ほとんど毎日」37名 4.7%、「週に4～5回」21名 2.7%、「週に2～3回」40名 5.1%、「週に1回程度」46名 5.8%、「月に1～2回」86名 10.9%、「ほとんどない」268名 34.0%、「まったくない」282名 35.8%となっている。

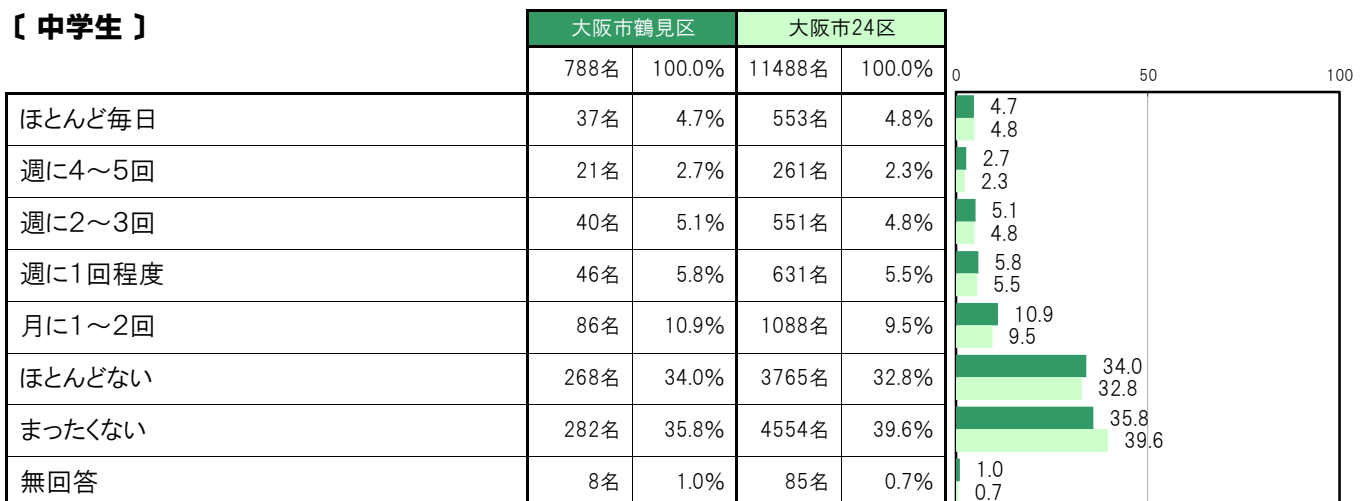
【小・中全体】



【小学生】



【中学生】



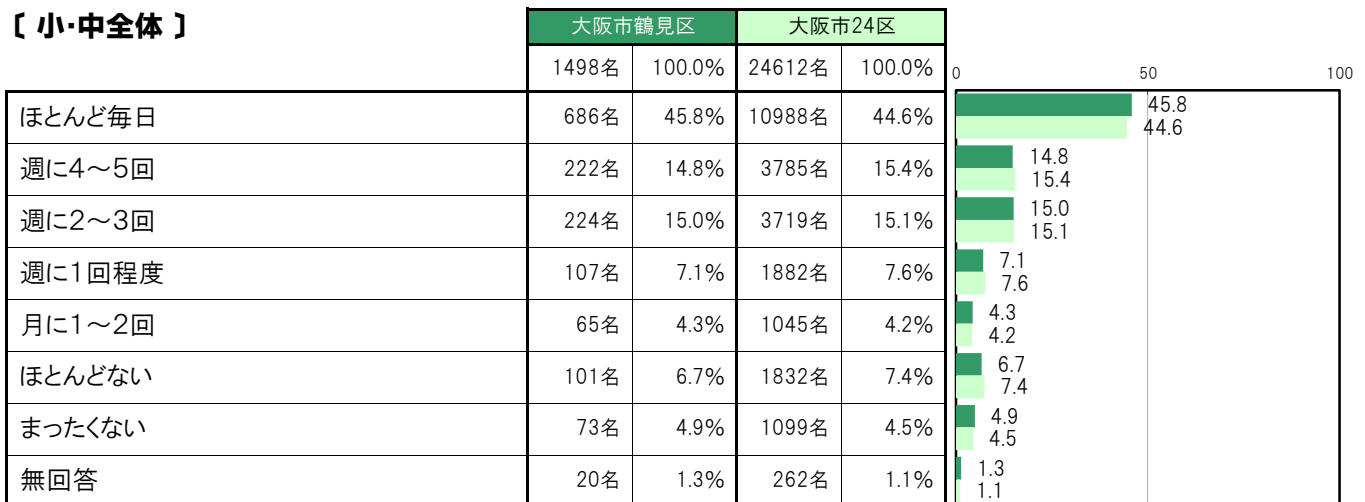
A-62.おうちの大人の人と学校での出来事を話す【子ども 問8⑥】

大阪市鶴見区〔小・中全体〕では、「ほとんど毎日」686名 45.8%、「週に4～5回」222名 14.8%、「週に2～3回」224名 15.0%、「週に1回程度」107名 7.1%、「月に1～2回」65名 4.3%、「ほとんどない」101名 6.7%、「まったくない」73名 4.9%となっている。

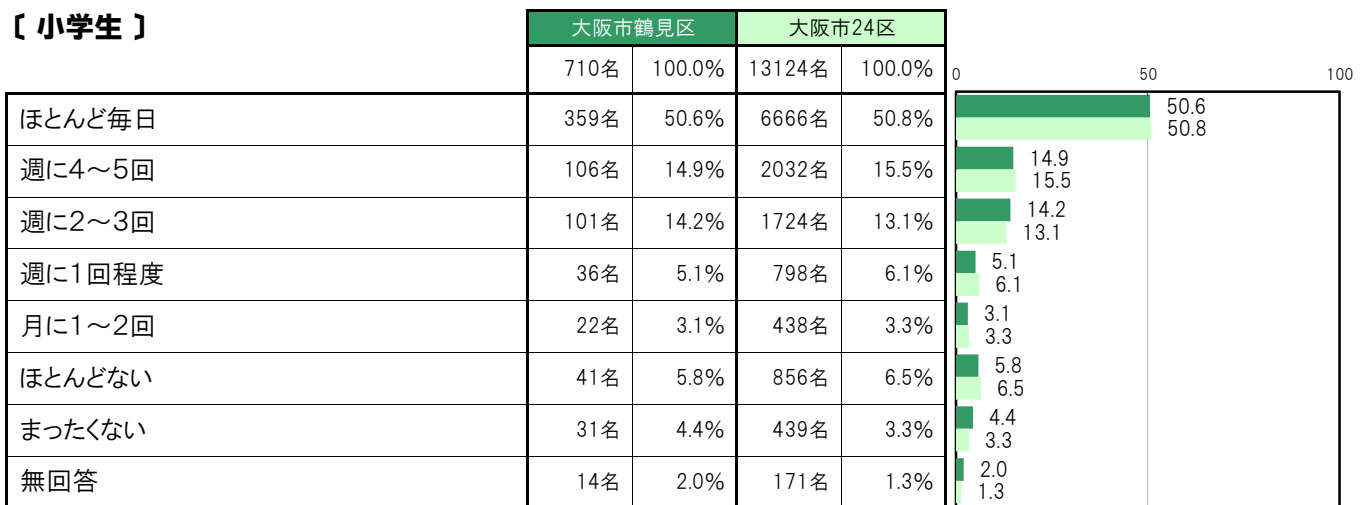
大阪市鶴見区〔小学生〕では、「ほとんど毎日」359名 50.6%、「週に4～5回」106名 14.9%、「週に2～3回」101名 14.2%、「週に1回程度」36名 5.1%、「月に1～2回」22名 3.1%、「ほとんどない」41名 5.8%、「まったくない」31名 4.4%となっている。

大阪市鶴見区〔中学生〕では、「ほとんど毎日」327名 41.5%、「週に4～5回」116名 14.7%、「週に2～3回」123名 15.6%、「週に1回程度」71名 9.0%、「月に1～2回」43名 5.5%、「ほとんどない」60名 7.6%、「まったくない」42名 5.3%となっている。

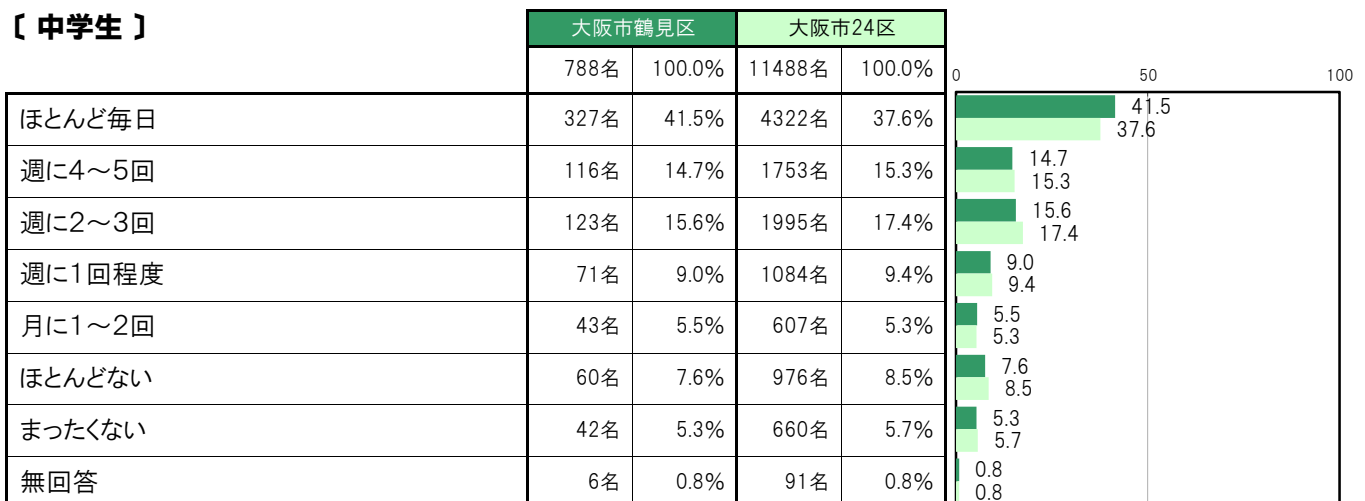
【小・中全体】



【小学生】



【中学生】



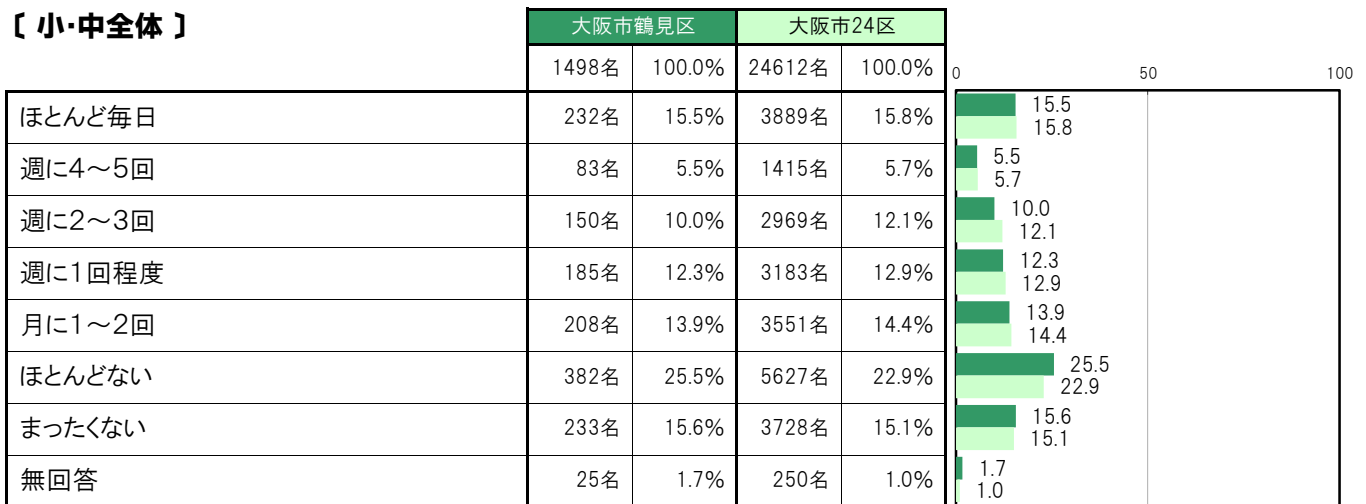
A-63. おうちの大人の人と一緒に遊ぶ、体を動かす〔子ども 問8⑦〕

大阪市鶴見区〔小・中全体〕では、「ほとんど毎日」232名 15.5%、「週に4～5回」83名 5.5%、「週に2～3回」150名 10.0%、「週に1回程度」185名 12.3%、「月に1～2回」208名 13.9%、「ほとんどない」382名 25.5%、「まったくない」233名 15.6%となっている。

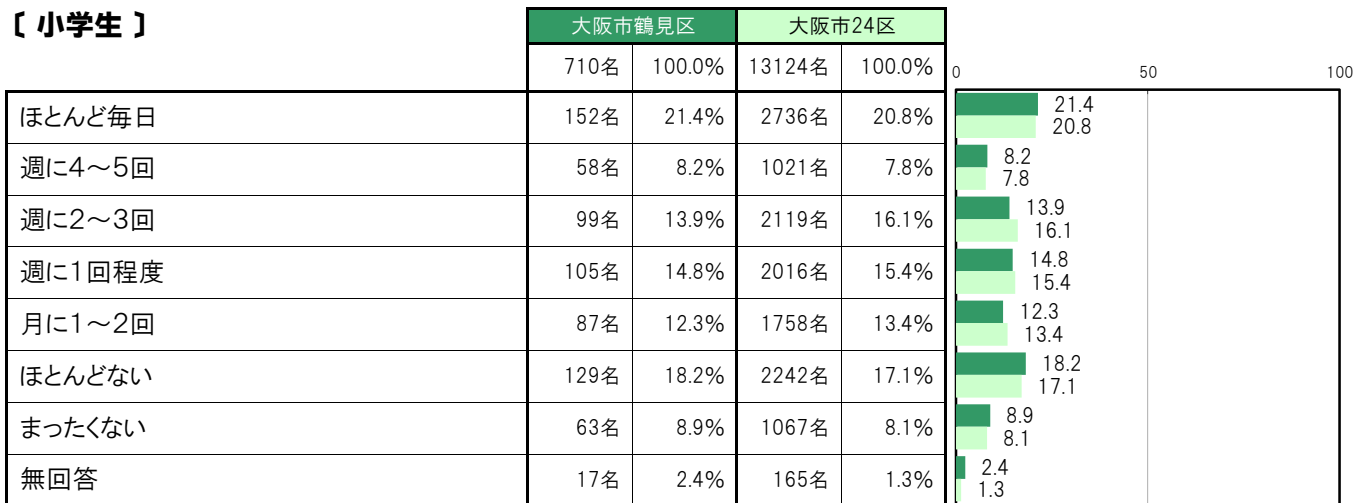
大阪市鶴見区〔小学生〕では、「ほとんど毎日」152名 21.4%、「週に4～5回」58名 8.2%、「週に2～3回」99名 13.9%、「週に1回程度」105名 14.8%、「月に1～2回」87名 12.3%、「ほとんどない」129名 18.2%、「まったくない」63名 8.9%となっている。

大阪市鶴見区〔中学生〕では、「ほとんど毎日」80名 10.2%、「週に4～5回」25名 3.2%、「週に2～3回」51名 6.5%、「週に1回程度」80名 10.2%、「月に1～2回」121名 15.4%、「ほとんどない」253名 32.1%、「まったくない」170名 21.6%となっている。

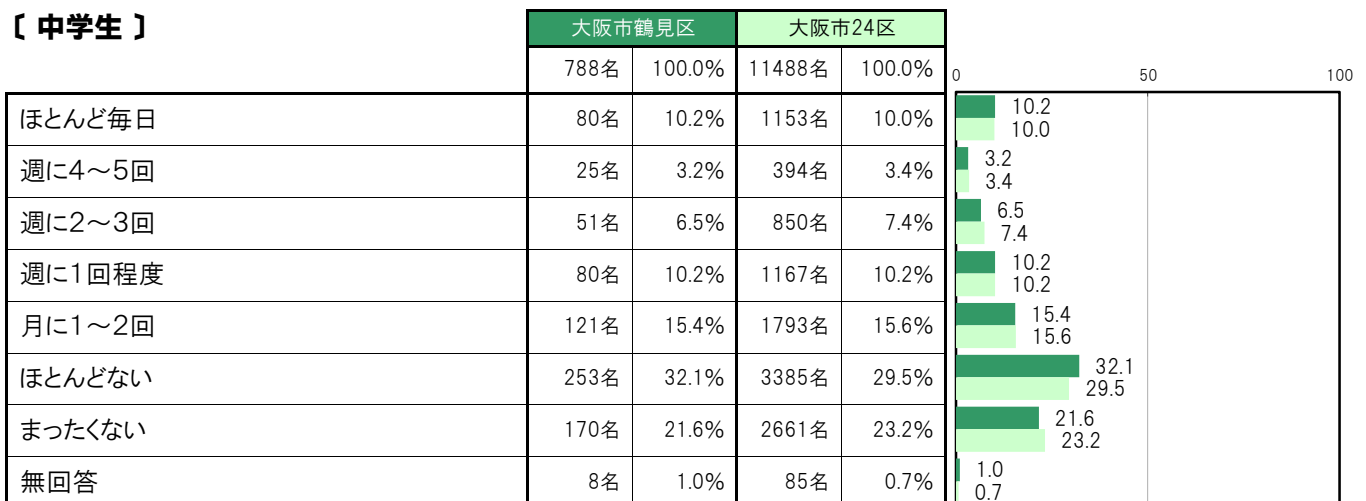
〔小・中全体〕



〔小学生〕



〔中学生〕



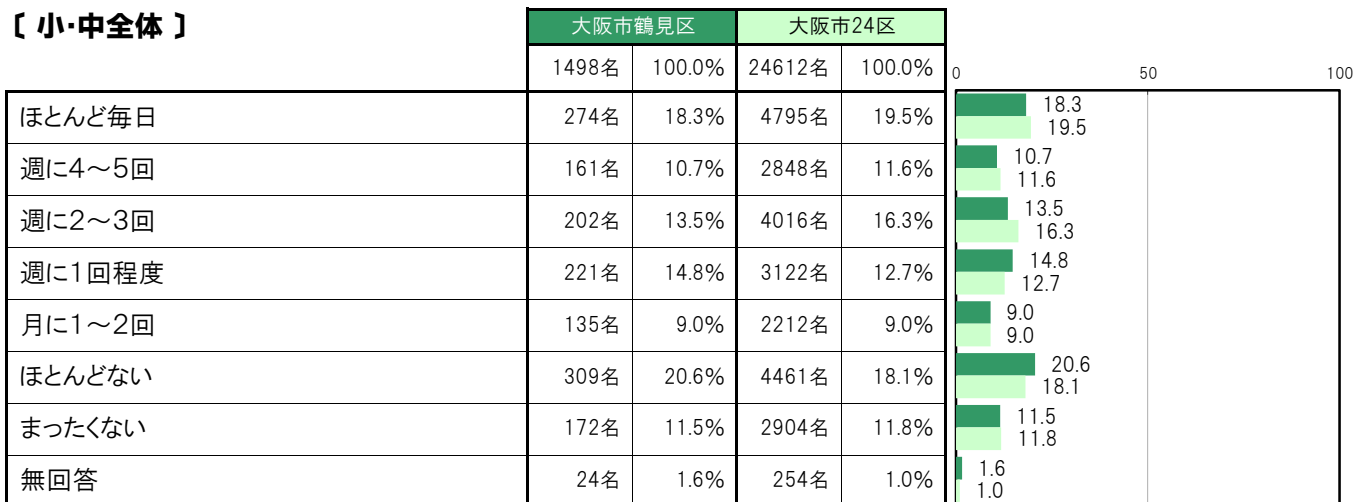
A-64. おうちの大人の人と社会の出来事について話す【子ども 問8㊸】

大阪市鶴見区〔小・中全体〕では、「ほとんど毎日」274名 18.3%、「週に4～5回」161名 10.7%、「週に2～3回」202名 13.5%、「週に1回程度」221名 14.8%、「月に1～2回」135名 9.0%、「ほとんどない」309名 20.6%、「まったくない」172名 11.5%となっている。

大阪市鶴見区〔小学生〕では、「ほとんど毎日」159名 22.4%、「週に4～5回」73名 10.3%、「週に2～3回」85名 12.0%、「週に1回程度」81名 11.4%、「月に1～2回」66名 9.3%、「ほとんどない」156名 22.0%、「まったくない」74名 10.4%となっている。

大阪市鶴見区〔中学生〕では、「ほとんど毎日」115名 14.6%、「週に4～5回」88名 11.2%、「週に2～3回」117名 14.8%、「週に1回程度」140名 17.8%、「月に1～2回」69名 8.8%、「ほとんどない」153名 19.4%、「まったくない」98名 12.4%となっている。

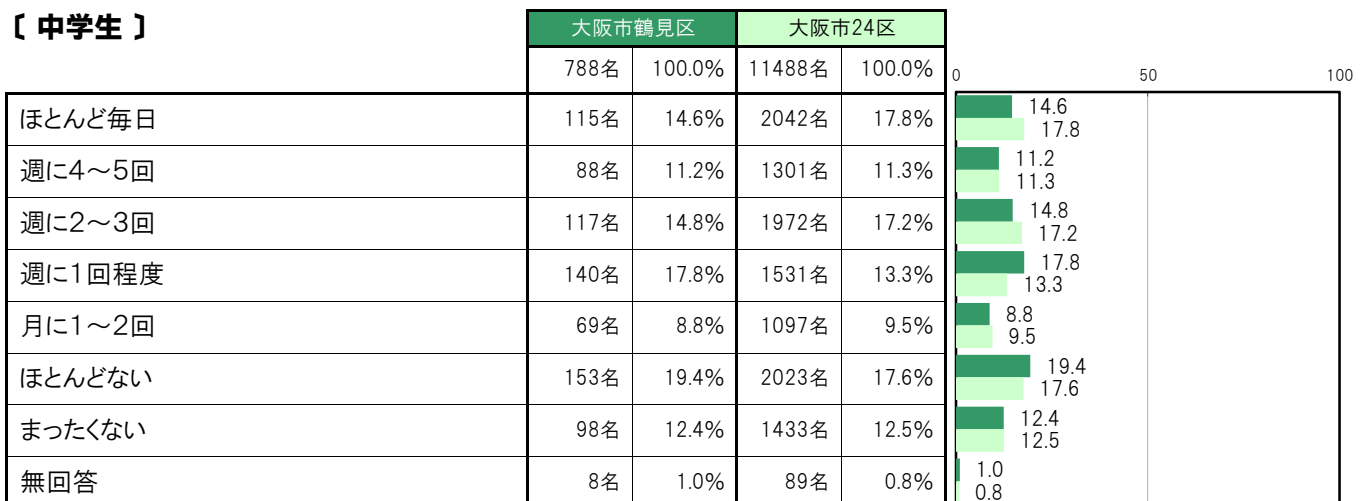
【小・中全体】



【小学生】



【中学生】



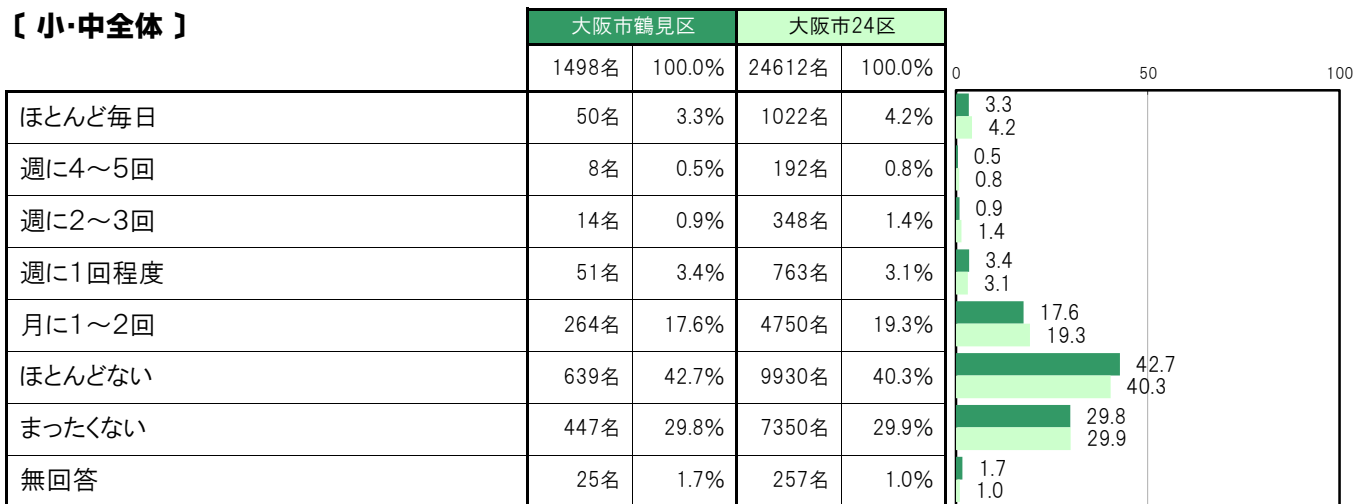
A-65. おうちの大人の人と文化活動をする【子ども 問8㉞】

大阪市鶴見区〔小・中全体〕では、「ほとんど毎日」50名 3.3%、「週に4～5回」8名 0.5%、「週に2～3回」14名 0.9%、「週に1回程度」51名 3.4%、「月に1～2回」264名 17.6%、「ほとんどない」639名 42.7%、「まったくない」447名 29.8%となっている。

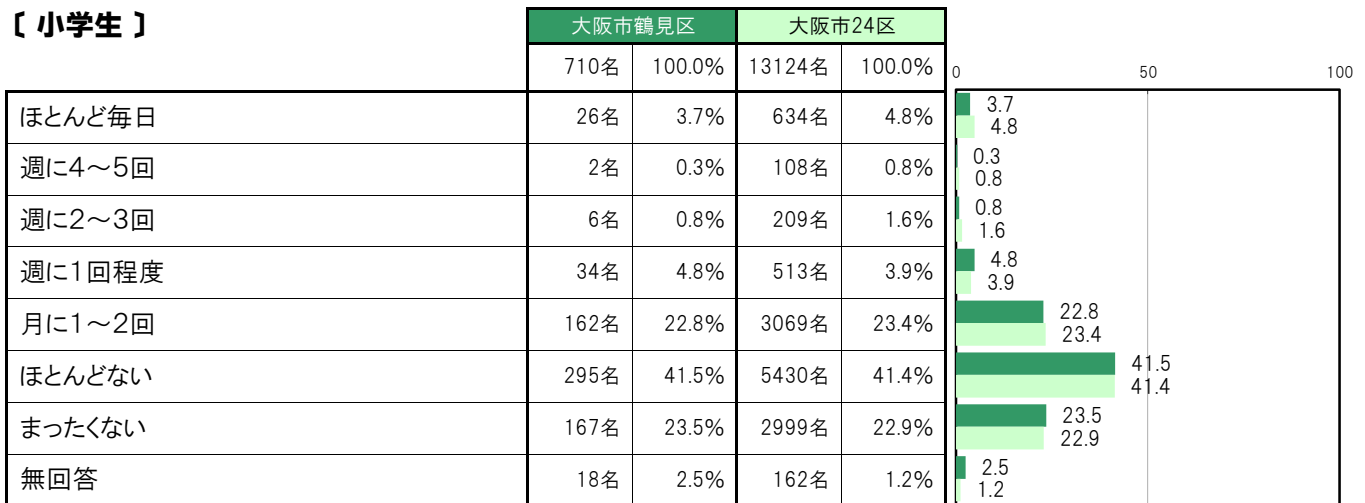
大阪市鶴見区〔小学生〕では、「ほとんど毎日」26名 3.7%、「週に4～5回」2名 0.3%、「週に2～3回」6名 0.8%、「週に1回程度」34名 4.8%、「月に1～2回」162名 22.8%、「ほとんどない」295名 41.5%、「まったくない」167名 23.5%となっている。

大阪市鶴見区〔中学生〕では、「ほとんど毎日」24名 3.0%、「週に4～5回」6名 0.8%、「週に2～3回」8名 1.0%、「週に1回程度」17名 2.2%、「月に1～2回」102名 12.9%、「ほとんどない」344名 43.7%、「まったくない」280名 35.5%となっている。

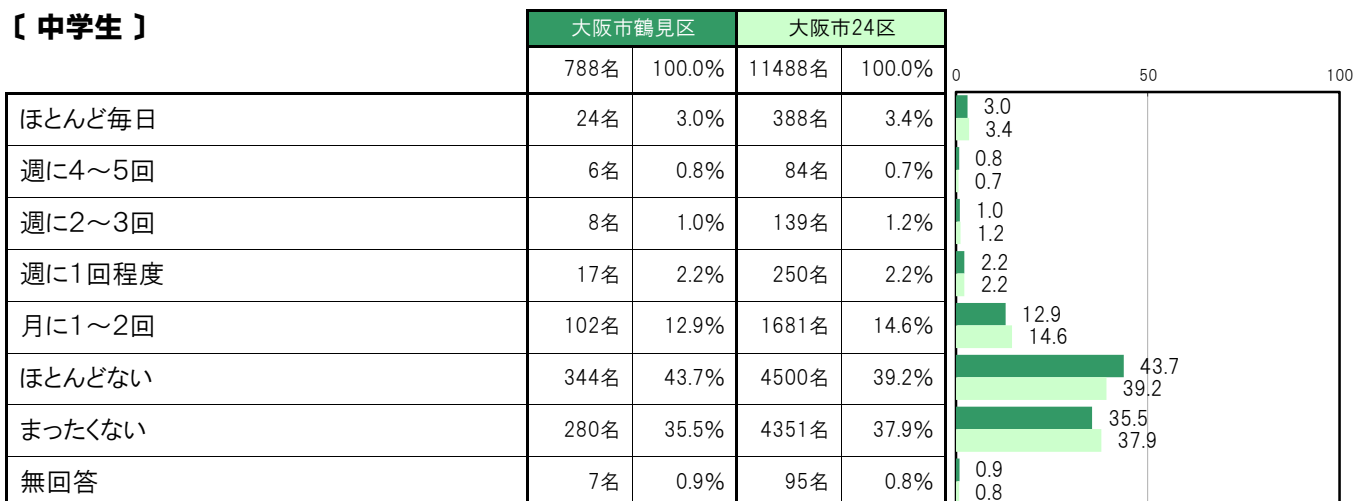
【小・中全体】



【小学生】



【中学生】



A-66. おうちの大人の人と一緒に外出する【子ども 問8⑩】

大阪市鶴見区〔小・中全体〕では、「ほとんど毎日」187名 12.5%、「週に4～5回」97名 6.5%、「週に2～3回」356名 23.8%、「週に1回程度」440名 29.4%、「月に1～2回」304名 20.3%、「ほとんどない」79名 5.3%、「まったくない」13名 0.9%となっている。

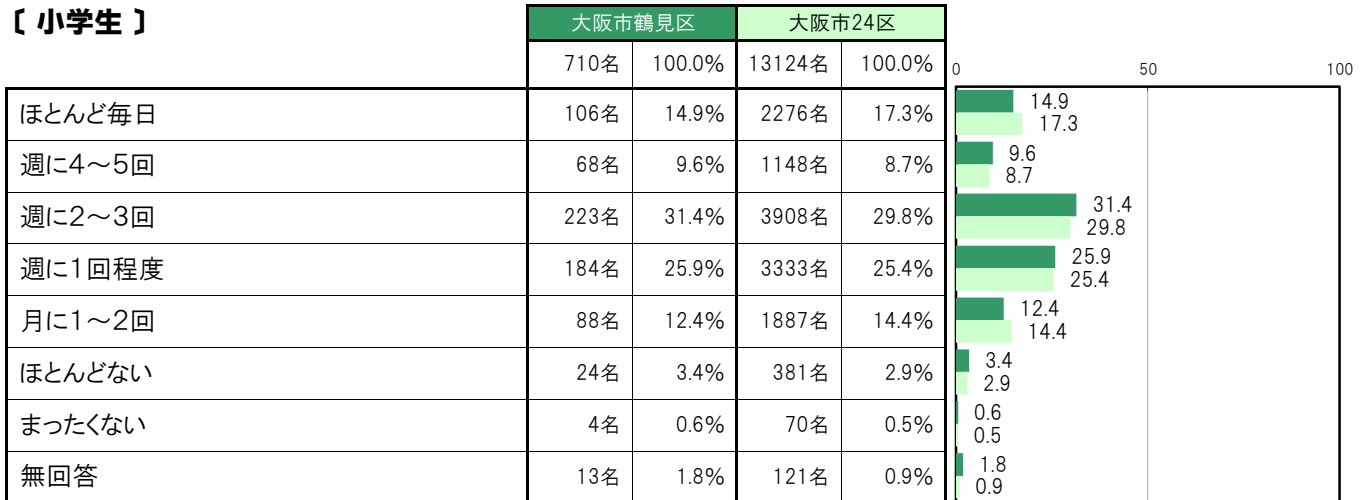
大阪市鶴見区〔小学生〕では、「ほとんど毎日」106名 14.9%、「週に4～5回」68名 9.6%、「週に2～3回」223名 31.4%、「週に1回程度」184名 25.9%、「月に1～2回」88名 12.4%、「ほとんどない」24名 3.4%、「まったくない」4名 0.6%となっている。

大阪市鶴見区〔中学生〕では、「ほとんど毎日」81名 10.3%、「週に4～5回」29名 3.7%、「週に2～3回」133名 16.9%、「週に1回程度」256名 32.5%、「月に1～2回」216名 27.4%、「ほとんどない」55名 7.0%、「まったくない」9名 1.1%となっている。

【小・中全体】



【小学生】



【中学生】



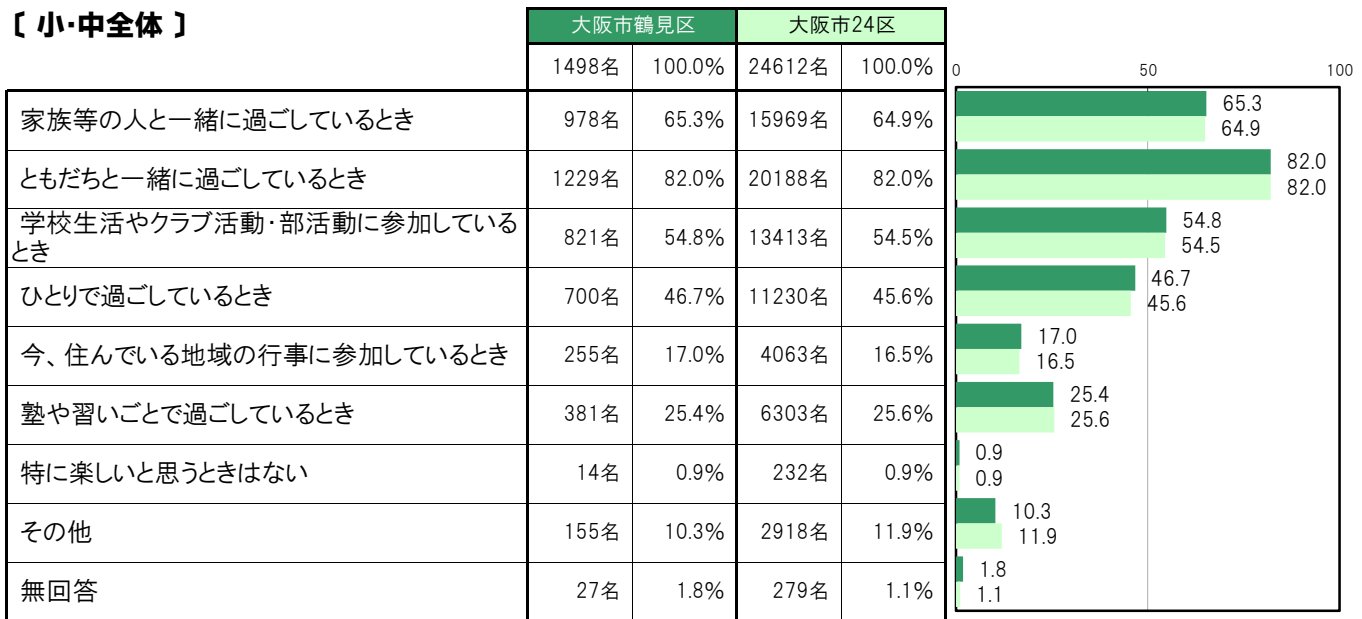
A-67.毎日の生活で楽しいとき【子ども 問9】

大阪市鶴見区〔小・中全体〕では、「家族等の人と一緒に過ごしているとき」978名 65.3%、「ともだちと一緒に過ごしているとき」1229名 82.0%、「学校生活やクラブ活動・部活動に参加しているとき」821名 54.8%、「ひとりで過ごしているとき」700名 46.7%、「今、住んでいる地域の行事に参加しているとき」255名 17.0%、「塾や習いごとで過ごしているとき」381名 25.4%、「特に楽しいと思うときはない」14名 0.9%、「その他」155名 10.3%となっている。

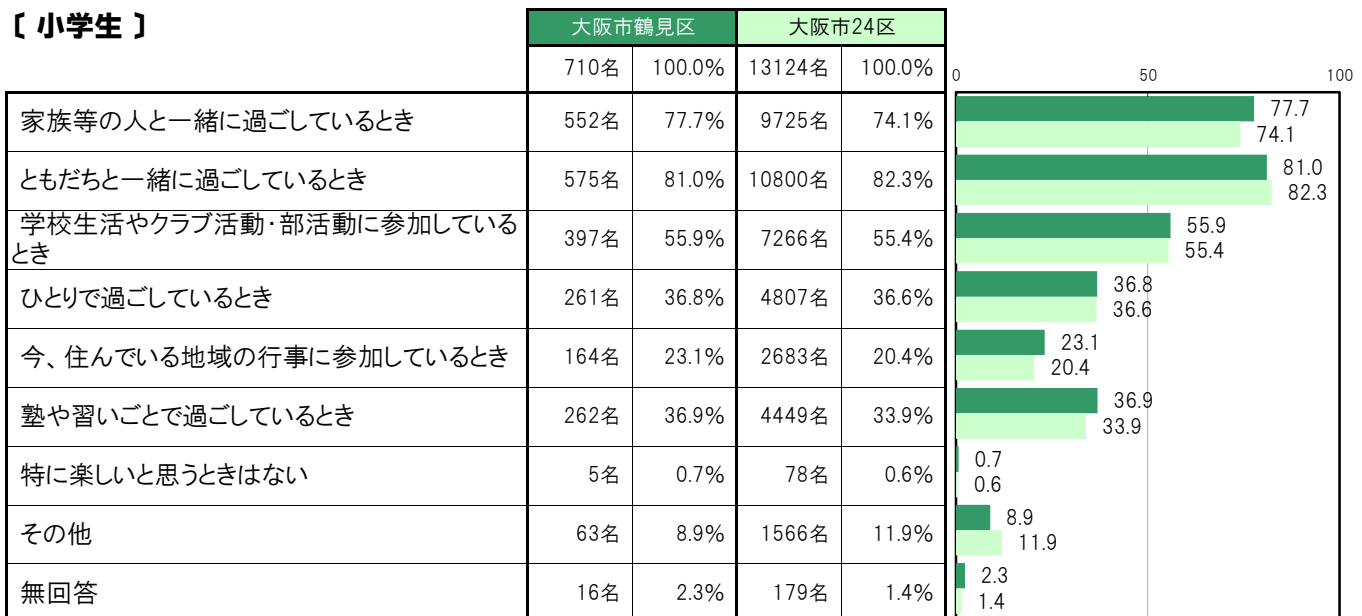
大阪市鶴見区〔小学生〕では、「家族等の人と一緒に過ごしているとき」552名 77.7%、「ともだちと一緒に過ごしているとき」575名 81.0%、「学校生活やクラブ活動・部活動に参加しているとき」397名 55.9%、「ひとりで過ごしているとき」261名 36.8%、「今、住んでいる地域の行事に参加しているとき」164名 23.1%、「塾や習いごとで過ごしているとき」262名 36.9%、「特に楽しいと思うときはない」5名 0.7%、「その他」63名 8.9%となっている。

大阪市鶴見区〔中学生〕では、「家族等の人と一緒に過ごしているとき」426名 54.1%、「ともだちと一緒に過ごしているとき」654名 83.0%、「学校生活やクラブ活動・部活動に参加しているとき」424名 53.8%、「ひとりで過ごしているとき」439名 55.7%、「今、住んでいる地域の行事に参加しているとき」91名 11.5%、「塾や習いごとで過ごしているとき」119名 15.1%、「特に楽しいと思うときはない」9名 1.1%、「その他」92名 11.7%となっている。

【小・中全体】



【小学生】



〔中学生〕

	大阪市鶴見区		大阪市24区		0	50	100
	788名	100.0%	11488名	100.0%			
家族等の人と一緒に過ごしているとき	426名	54.1%	6244名	54.4%	54.1	54.4	
ともだちと一緒に過ごしているとき	654名	83.0%	9388名	81.7%	83.0	81.7	
学校生活やクラブ活動・部活動に参加しているとき	424名	53.8%	6147名	53.5%	53.8	53.5	
ひとりで過ごしているとき	439名	55.7%	6423名	55.9%	55.7	55.9	
今、住んでいる地域の行事に参加しているとき	91名	11.5%	1380名	12.0%	11.5	12.0	
塾や習いごとで過ごしているとき	119名	15.1%	1854名	16.1%	15.1	16.1	
特に楽しいと思うときはない	9名	1.1%	154名	1.3%	1.1	1.3	
その他	92名	11.7%	1352名	11.8%	11.7	11.8	
無回答	11名	1.4%	100名	0.9%	1.4	0.9	

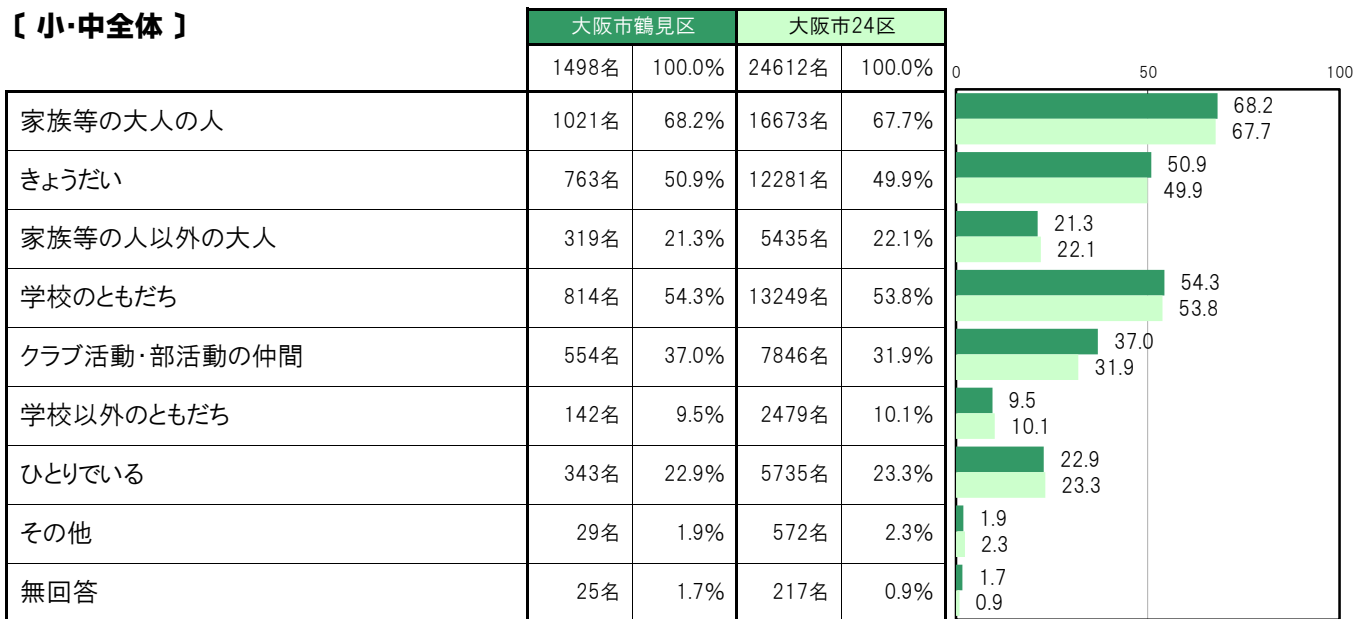
A-68. 平日の放課後に一緒に過ごす人【子ども 問10】

大阪市鶴見区〔小・中全体〕では、「家族等の大人の人」1021名 68.2%、「きょうだい」763名 50.9%、「家族等の人以外の大人」319名 21.3%、「学校のともだち」814名 54.3%、「クラブ活動・部活動の仲間」554名 37.0%、「学校以外のともだち」142名 9.5%、「ひとりである」343名 22.9%、「その他」29名 1.9%となっている。

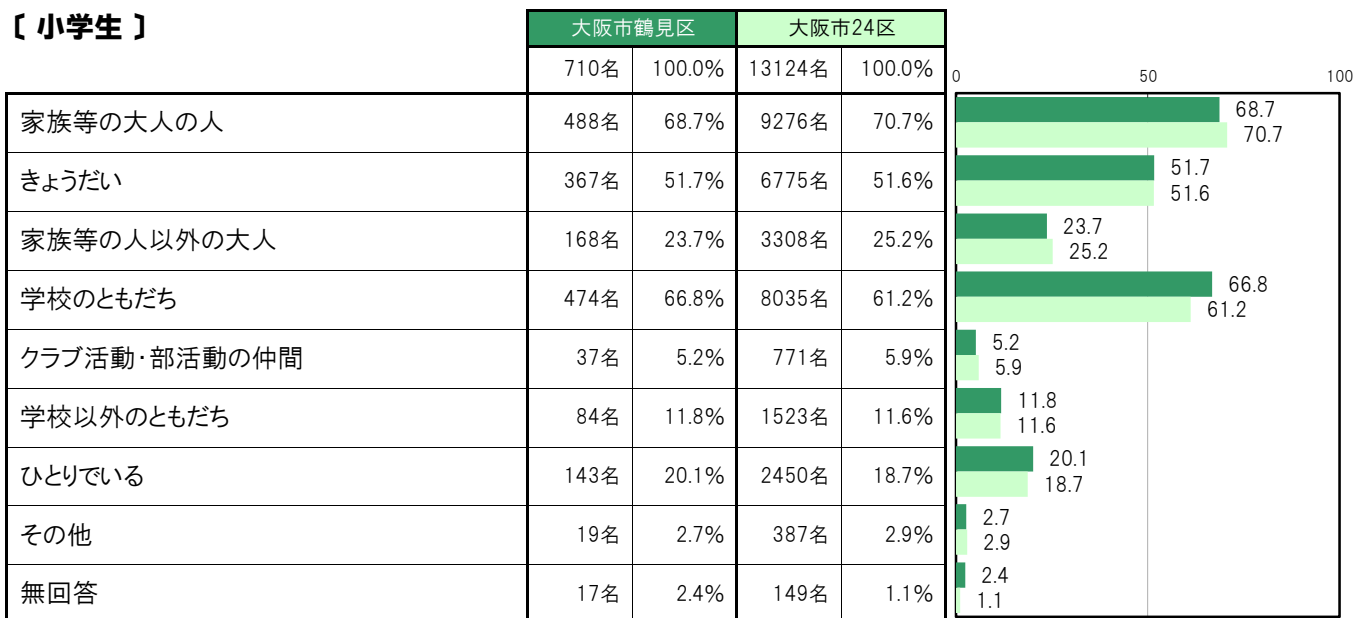
大阪市鶴見区〔小学生〕では、「家族等の大人の人」488名 68.7%、「きょうだい」367名 51.7%、「家族等の人以外の大人」168名 23.7%、「学校のともだち」474名 66.8%、「クラブ活動・部活動の仲間」37名 5.2%、「学校以外のともだち」84名 11.8%、「ひとりである」143名 20.1%、「その他」19名 2.7%となっている。

大阪市鶴見区〔中学生〕では、「家族等の大人の人」533名 67.6%、「きょうだい」396名 50.3%、「家族等の人以外の大人」151名 19.2%、「学校のともだち」340名 43.1%、「クラブ活動・部活動の仲間」517名 65.6%、「学校以外のともだち」58名 7.4%、「ひとりである」200名 25.4%、「その他」10名 1.3%となっている。

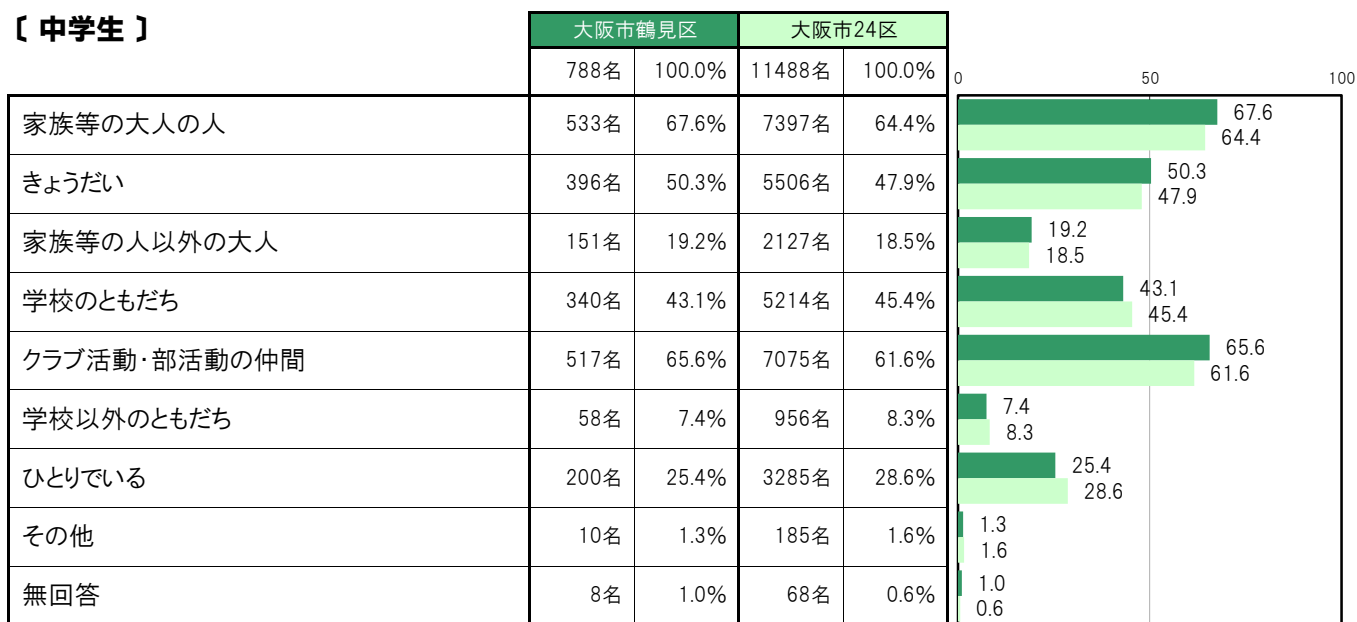
【小・中全体】



【小学生】



〔中学生〕



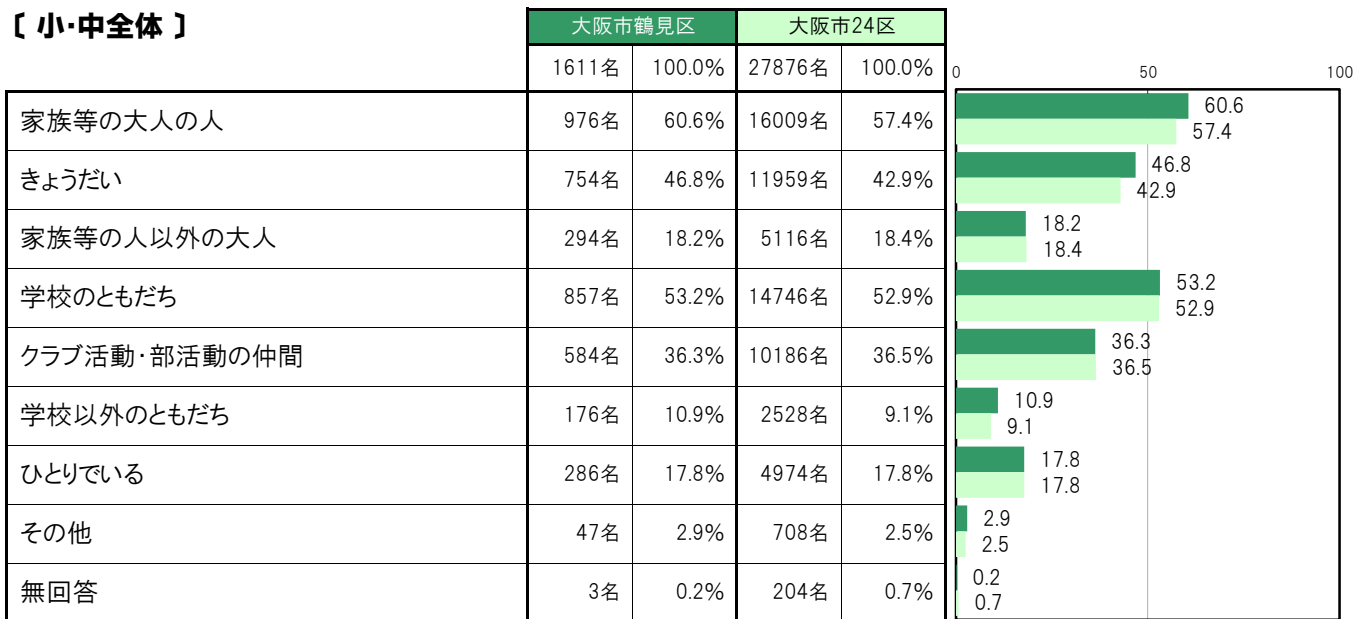
A-68. 平日の放課後に一緒に過ごす人【子ども 問10】 ※2016年調査結果

大阪市鶴見区〔小・中全体〕では、「家族等の大人の人」976名 60.6%、「きょうだい」754名 46.8%、「家族等の人以外の大人」294名 18.2%、「学校のともだち」857名 53.2%、「クラブ活動・部活動の仲間」584名 36.3%、「学校以外のともだち」176名 10.9%、「ひとりである」286名 17.8%、「その他」47名 2.9%となっている。

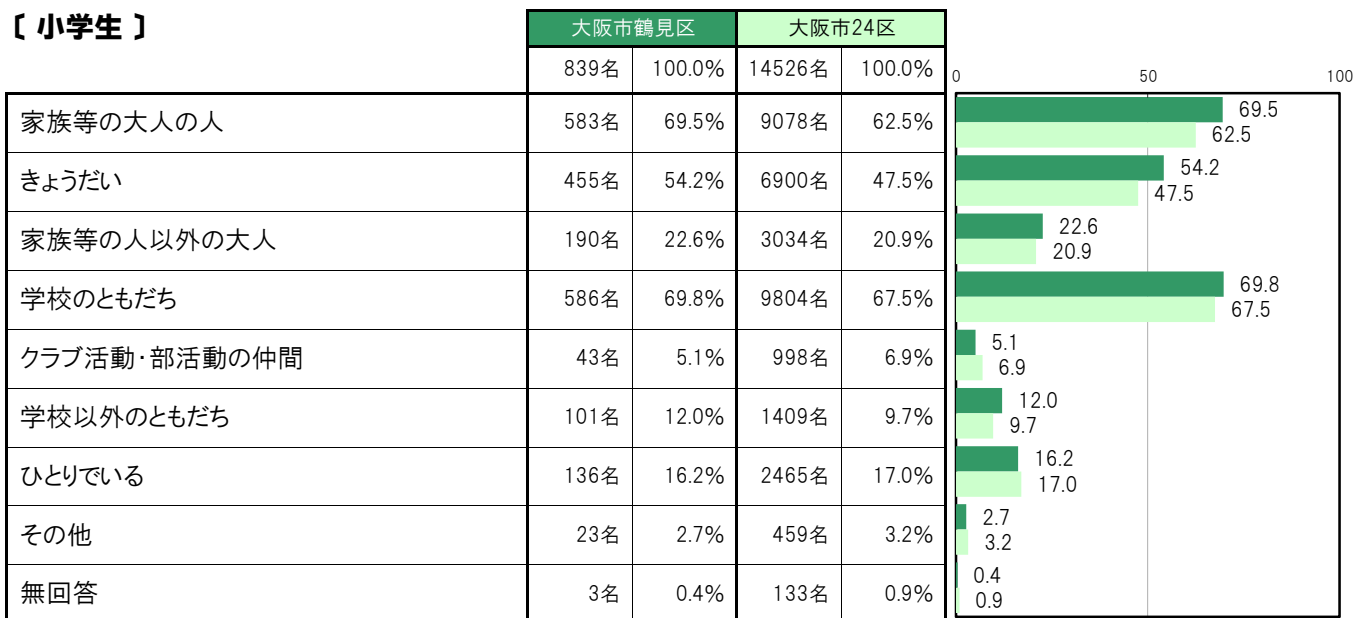
大阪市鶴見区〔小学生〕では、「家族等の大人の人」583名 69.5%、「きょうだい」455名 54.2%、「家族等の人以外の大人」190名 22.6%、「学校のともだち」586名 69.8%、「クラブ活動・部活動の仲間」43名 5.1%、「学校以外のともだち」101名 12.0%、「ひとりである」136名 16.2%、「その他」23名 2.7%となっている。

大阪市鶴見区〔中学生〕では、「家族等の大人の人」393名 50.9%、「きょうだい」299名 38.7%、「家族等の人以外の大人」104名 13.5%、「学校のともだち」271名 35.1%、「クラブ活動・部活動の仲間」541名 70.1%、「学校以外のともだち」75名 9.7%、「ひとりである」150名 19.4%、「その他」24名 3.1%となっている。

【小・中全体】



【小学生】



〔中学生〕

	大阪市鶴見区		大阪市24区		0	50	100
	772名	100.0%	13342名	100.0%			
家族等の大人の人	393名	50.9%	6927名	51.9%	50.9	51.9	
きょうだい	299名	38.7%	5058名	37.9%	38.7	37.9	
家族等の人以外の大人	104名	13.5%	2080名	15.6%	13.5	15.6	
学校のともだち	271名	35.1%	4942名	37.0%	35.1	37.0	
クラブ活動・部活動の仲間	541名	70.1%	9187名	68.9%	70.1	68.9	
学校以外のともだち	75名	9.7%	1118名	8.4%	9.7	8.4	
ひとりである	150名	19.4%	2508名	18.8%	19.4	18.8	
その他	24名	3.1%	247名	1.9%	3.1	1.9	
無回答	0名	0.0%	69名	0.5%	0.0	0.5	

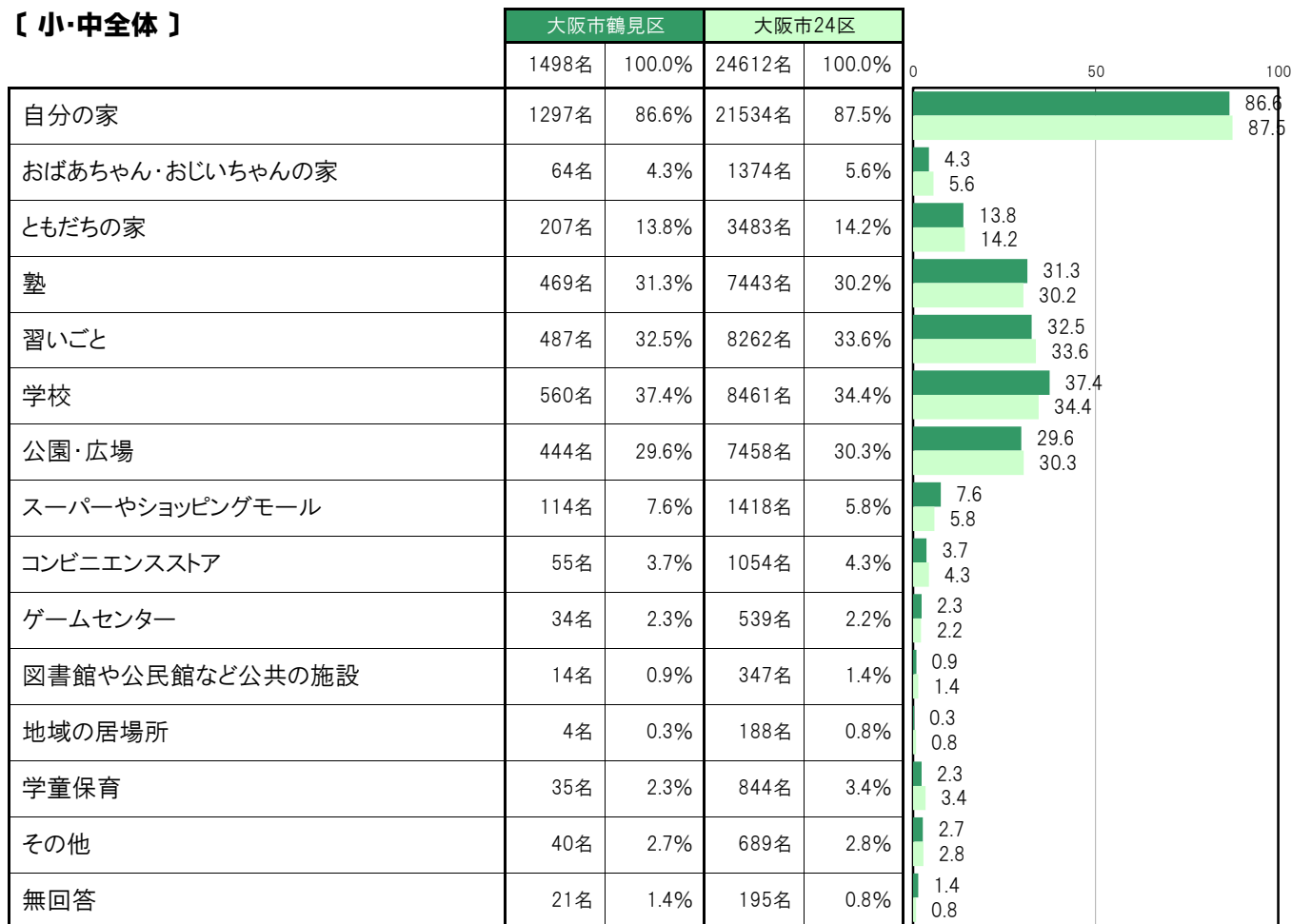
A-69. 平日の放課後を過ごす場所【子ども 問11】

大阪市鶴見区〔小・中全体〕では、「自分の家」1297名 86.6%、「学校」560名 37.4%、「習いごと」487名 32.5%、「塾」469名 31.3%、「公園・広場」444名 29.6%の順に高くなっている。

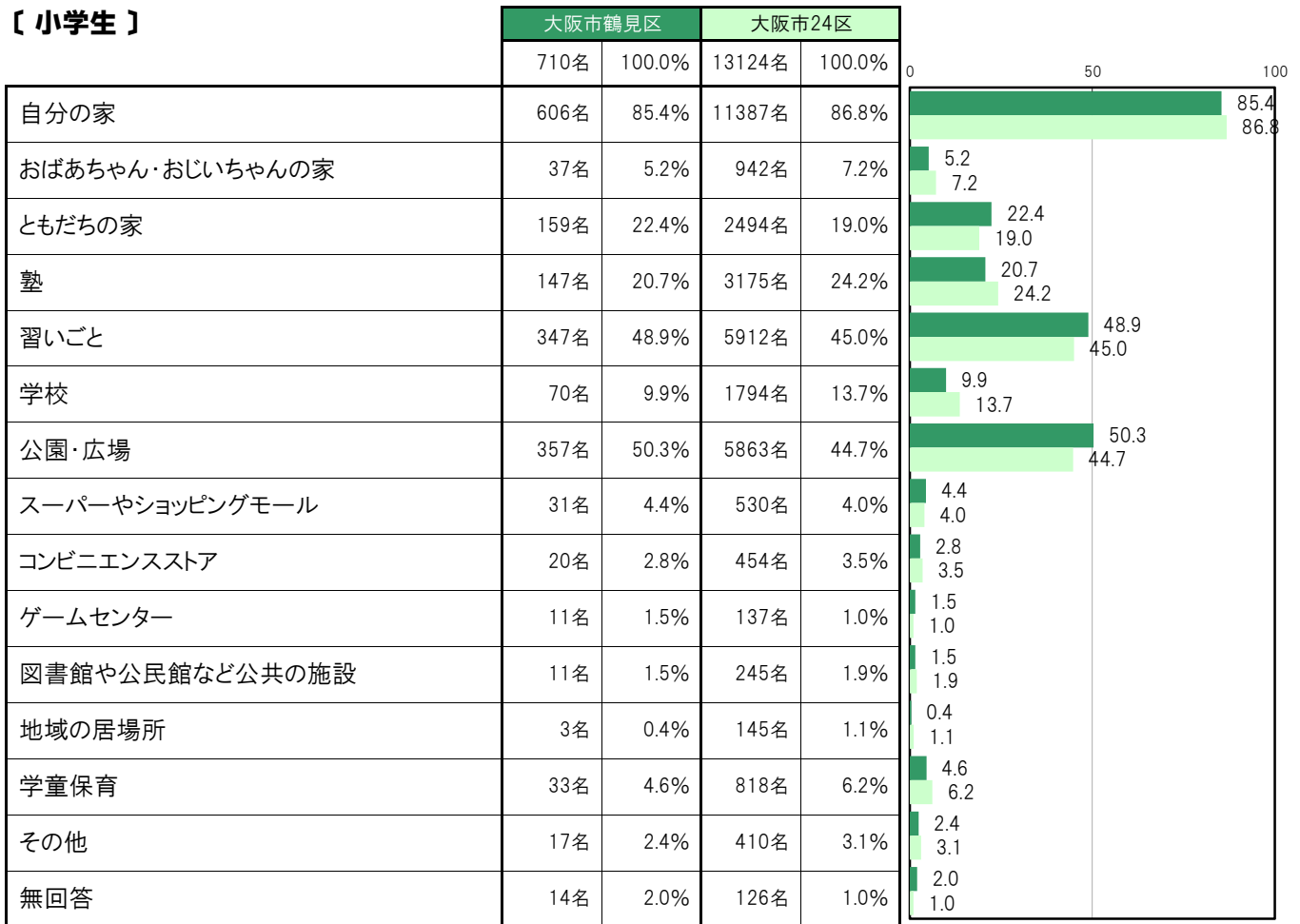
大阪市鶴見区〔小学生〕では、「自分の家」606名 85.4%、「公園・広場」357名 50.3%、「習いごと」347名 48.9%、「ともだちの家」159名 22.4%、「塾」147名 20.7%の順に高くなっている。

大阪市鶴見区〔中学生〕では、「自分の家」691名 87.7%、「学校」490名 62.2%、「塾」322名 40.9%、「習いごと」140名 17.8%、「公園・広場」87名 11.0%の順に高くなっている。

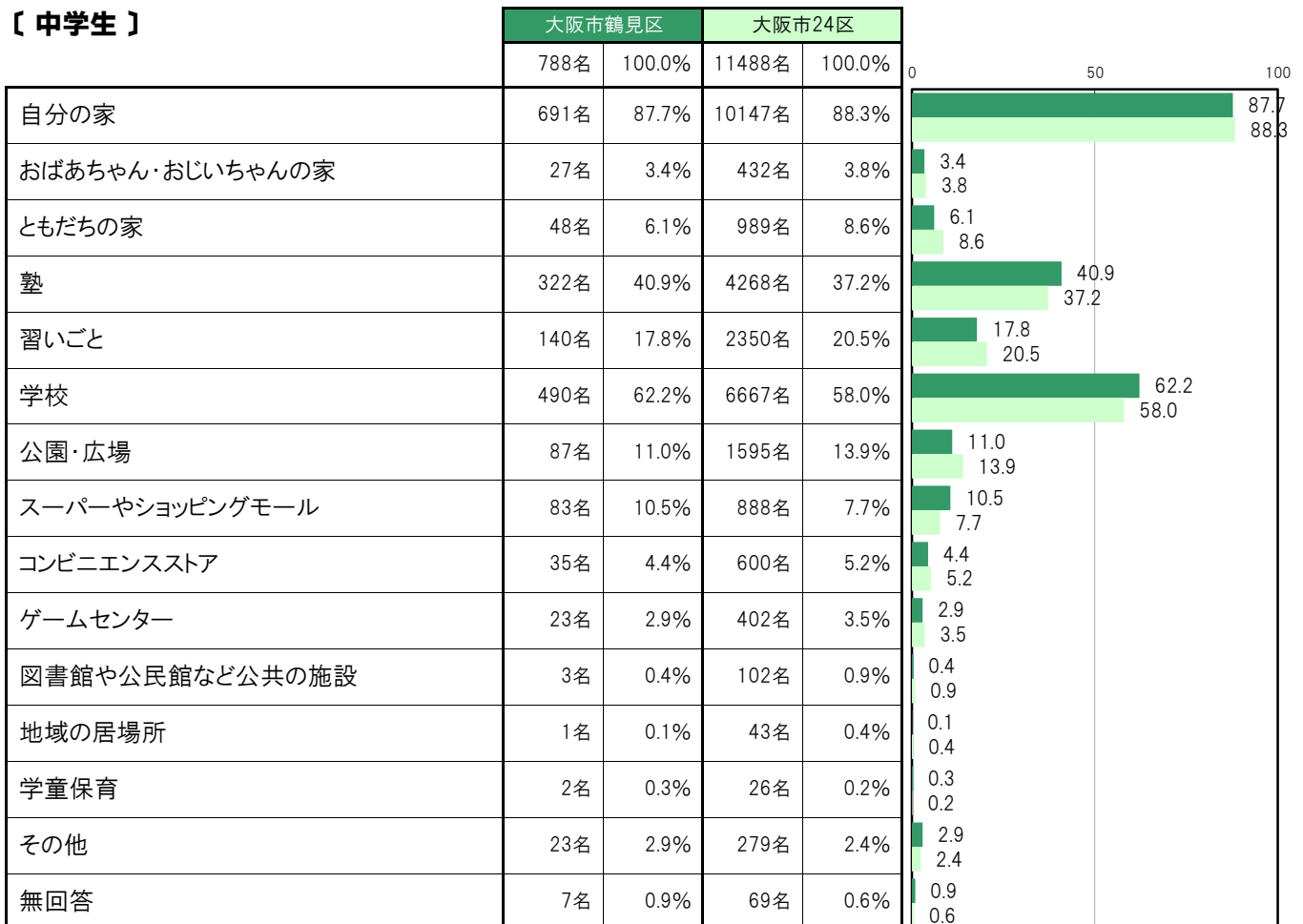
〔小・中全体〕



【小学生】



【中学生】



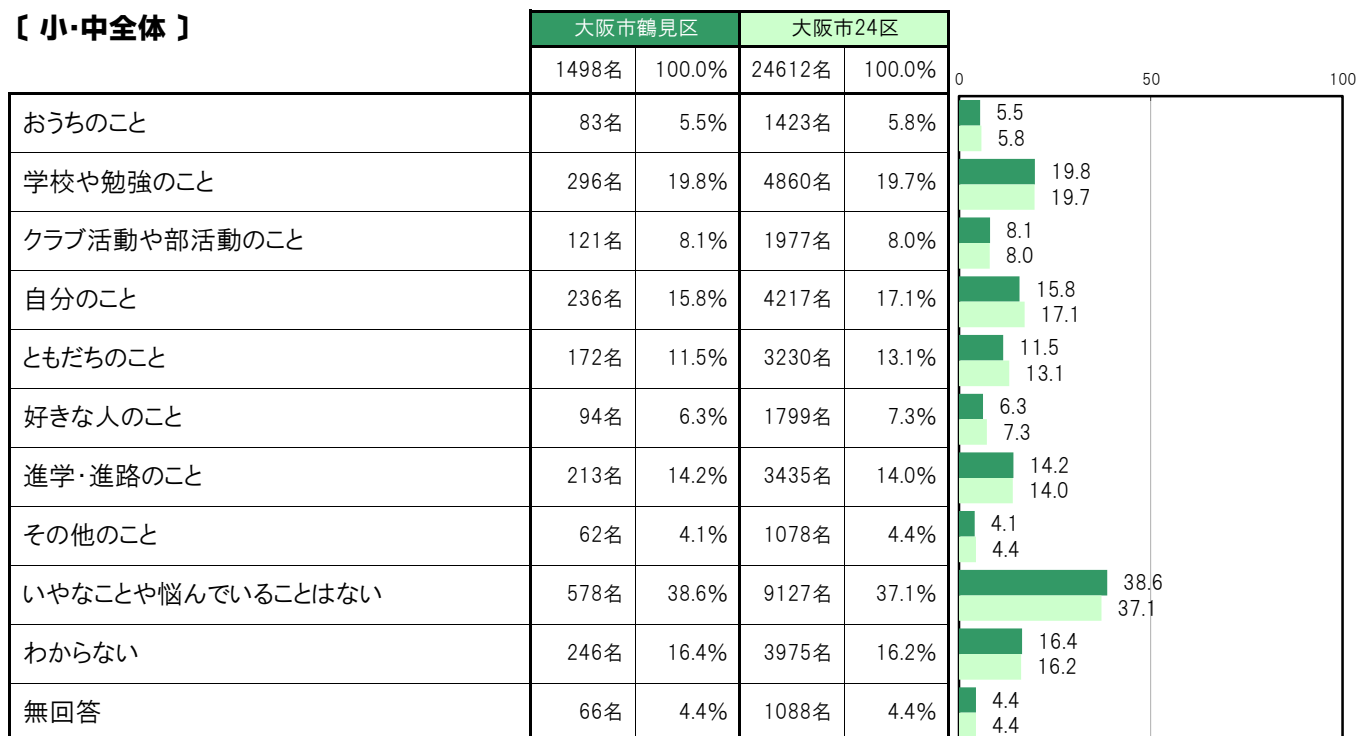
A-70.嫌なことや悩んでいること〔子ども 問20〕

大阪市鶴見区〔小・中全体〕では、「いやなことや悩んでいることはない」578名 38.6%、「学校や勉強のこと」296名 19.8%、「わからない」246名 16.4%、「自分のこと」236名 15.8%、「進学・進路のこと」213名 14.2%の順に高くなっている。

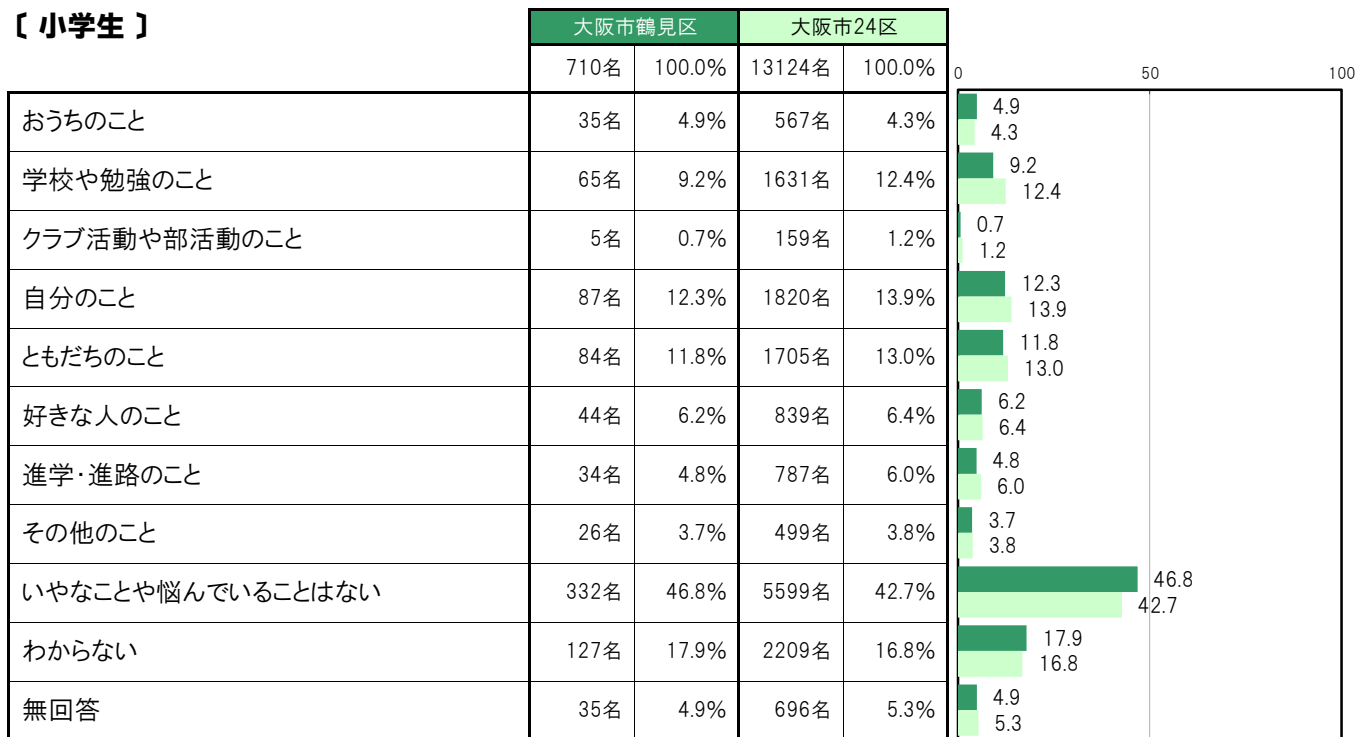
大阪市鶴見区〔小学生〕では、「いやなことや悩んでいることはない」332名 46.8%、「わからない」127名 17.9%、「自分のこと」87名 12.3%、「ともだちのこと」84名 11.8%、「学校や勉強のこと」65名 9.2%の順に高くなっている。

大阪市鶴見区〔中学生〕では、「いやなことや悩んでいることはない」246名 31.2%、「学校や勉強のこと」231名 29.3%、「進学・進路のこと」179名 22.7%、「自分のこと」149名 18.9%、「わからない」119名 15.1%の順に高くなっている。

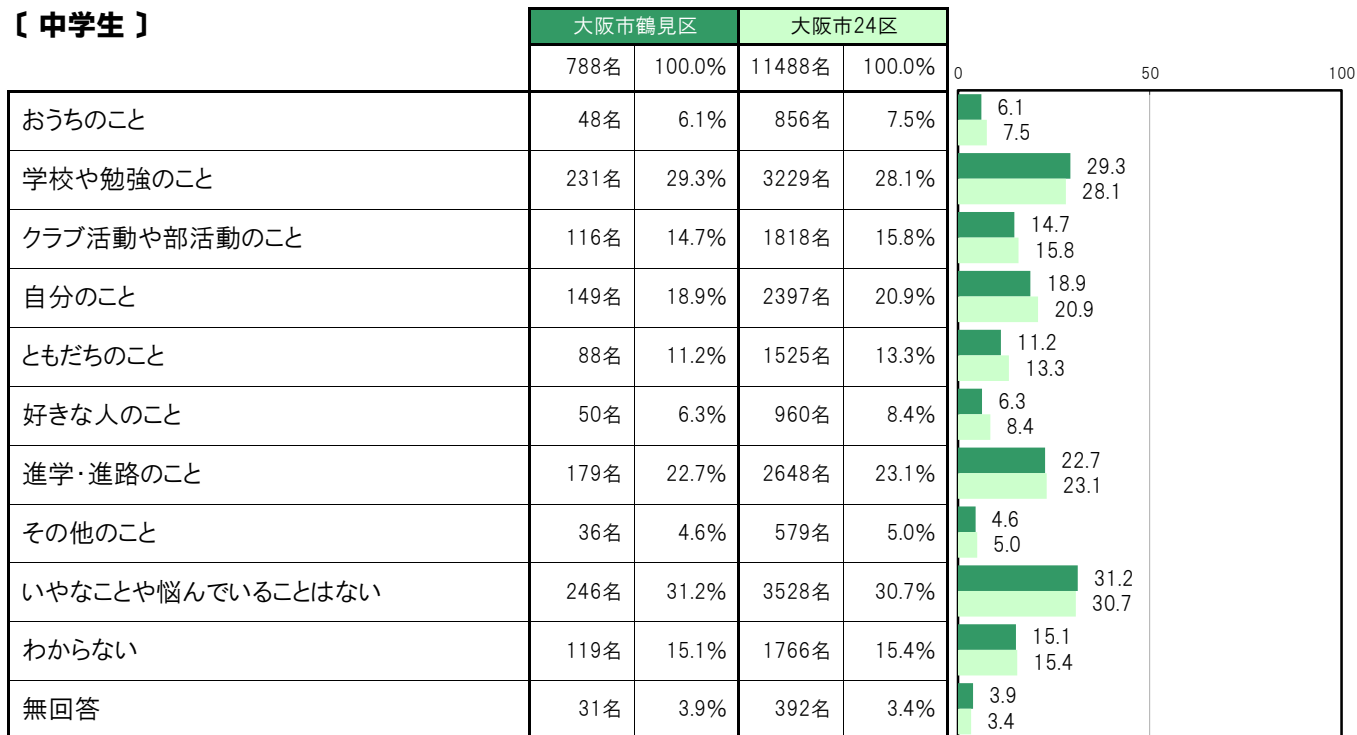
〔小・中全体〕



【小学生】



【中学生】



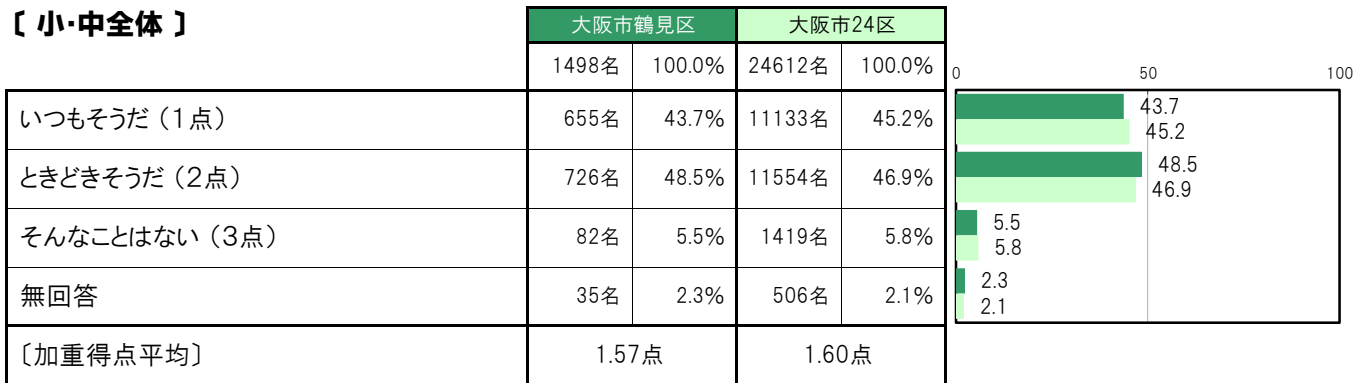
A-71-1.楽しみにしていることがたくさんある〔子ども 問22①〕

大阪市鶴見区〔小・中全体〕では、「いつもそうだ（1点）」655名 43.7%、「ときどきそうだ（2点）」726名 48.5%、「そんなことはない（3点）」82名 5.5%、〔加重得点平均〕は1.57点となっている。

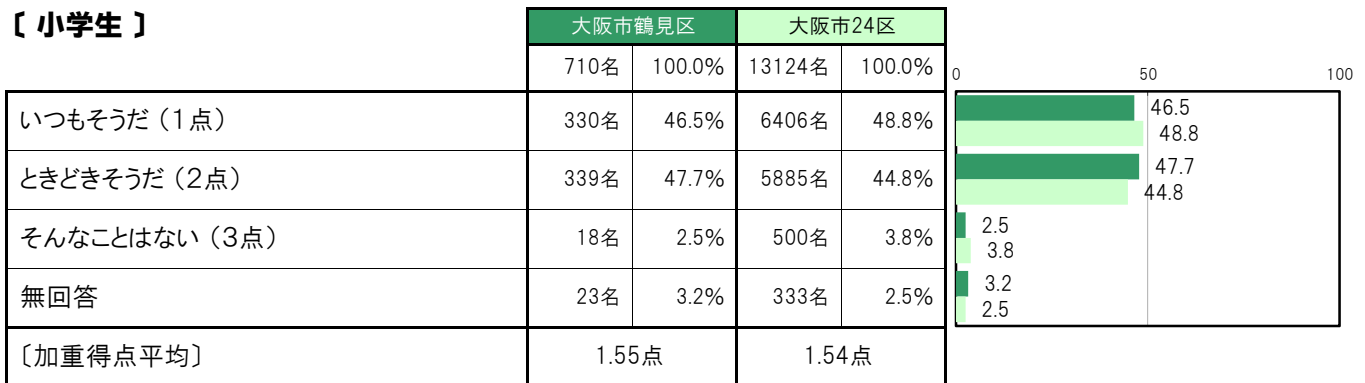
大阪市鶴見区〔小学生〕では、「いつもそうだ（1点）」330名 46.5%、「ときどきそうだ（2点）」339名 47.7%、「そんなことはない（3点）」18名 2.5%、〔加重得点平均〕は1.55点となっている。

大阪市鶴見区〔中学生〕では、「いつもそうだ（1点）」325名 41.2%、「ときどきそうだ（2点）」387名 49.1%、「そんなことはない（3点）」64名 8.1%、〔加重得点平均〕は1.66点となっている。

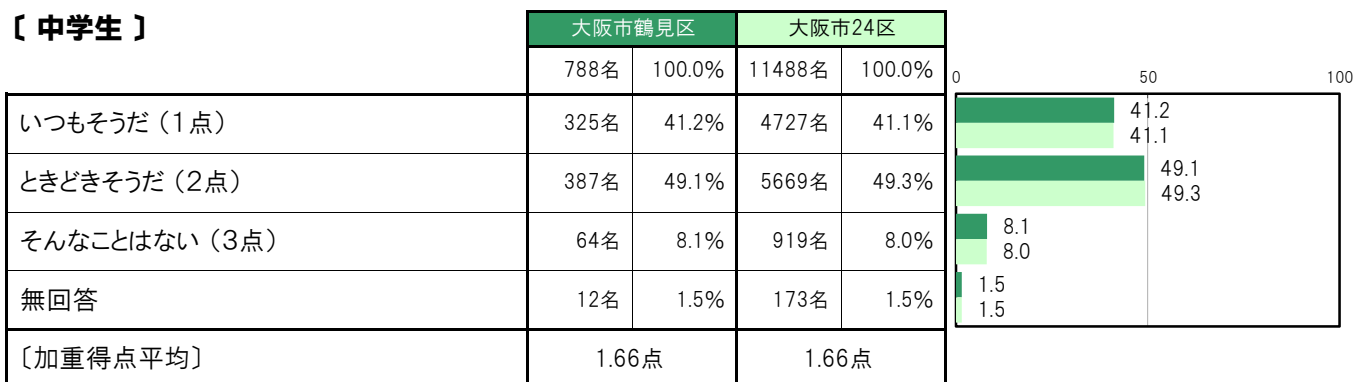
〔小・中全体〕



〔小学生〕



〔中学生〕



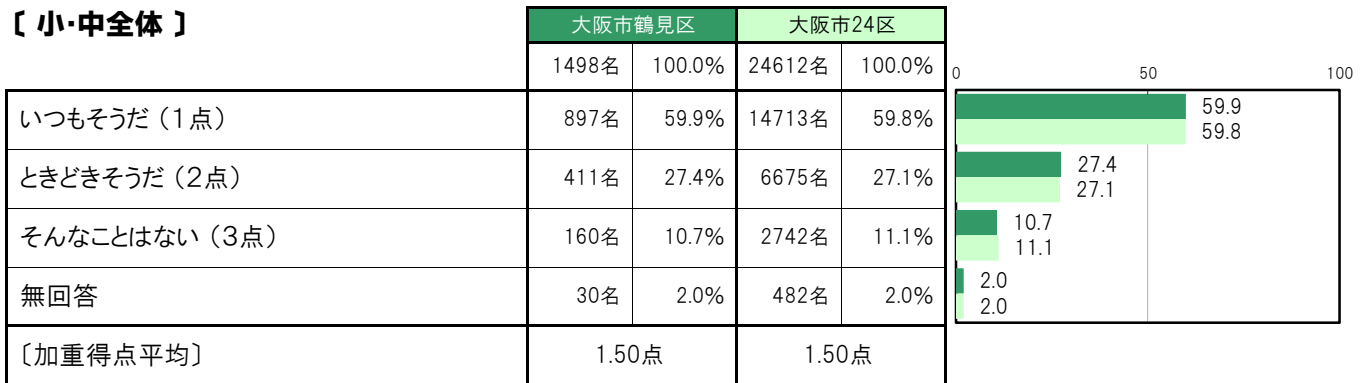
A-71-2.遊びにでかけるのが好きだ【子ども 問22②】

大阪市鶴見区〔小・中全体〕では、「いつもそうだ（1点）」897名 59.9%、「ときどきそうだ（2点）」411名 27.4%、「そんなことはない（3点）」160名 10.7%、〔加重得点平均〕は1.50点となっている。

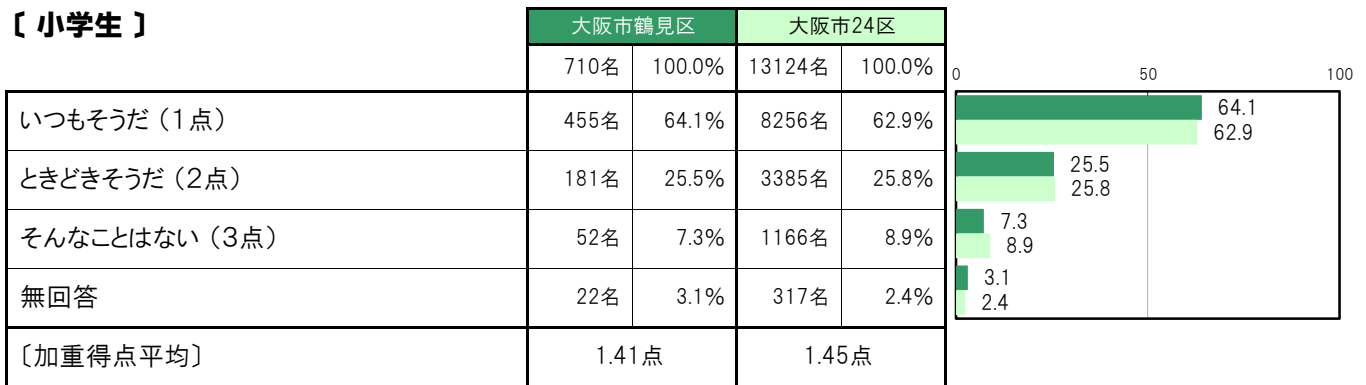
大阪市鶴見区〔小学生〕では、「いつもそうだ（1点）」455名 64.1%、「ときどきそうだ（2点）」181名 25.5%、「そんなことはない（3点）」52名 7.3%、〔加重得点平均〕は1.41点となっている。

大阪市鶴見区〔中学生〕では、「いつもそうだ（1点）」442名 56.1%、「ときどきそうだ（2点）」230名 29.2%、「そんなことはない（3点）」108名 13.7%、〔加重得点平均〕は1.57点となっている。

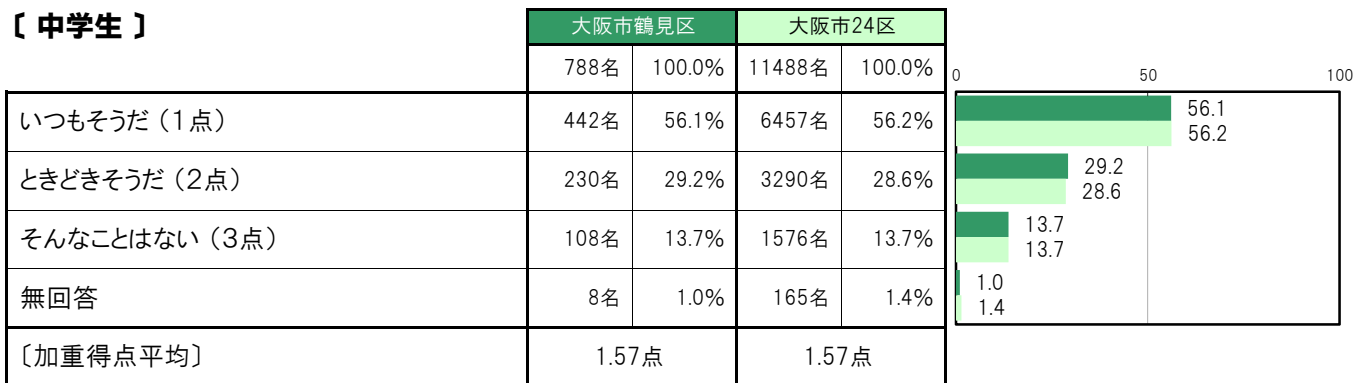
〔小・中全体〕



〔小学生〕



〔中学生〕



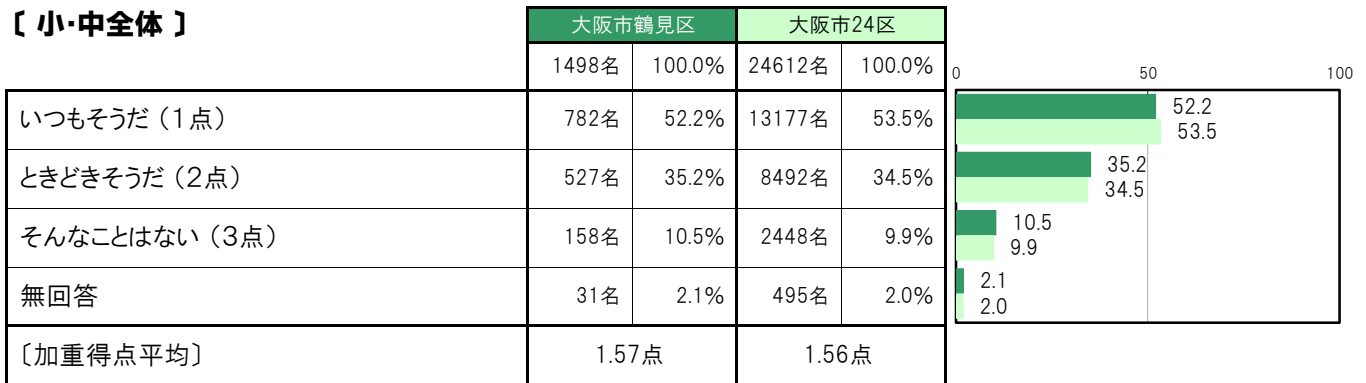
A-71-3.元気いっぱいだ【子ども 問22③】

大阪市鶴見区〔小・中全体〕では、「いつもそうだ（1点）」782名 52.2%、「ときどきそうだ（2点）」527名 35.2%、「そんなことはない（3点）」158名 10.5%、〔加重得点平均〕は1.57点となっている。

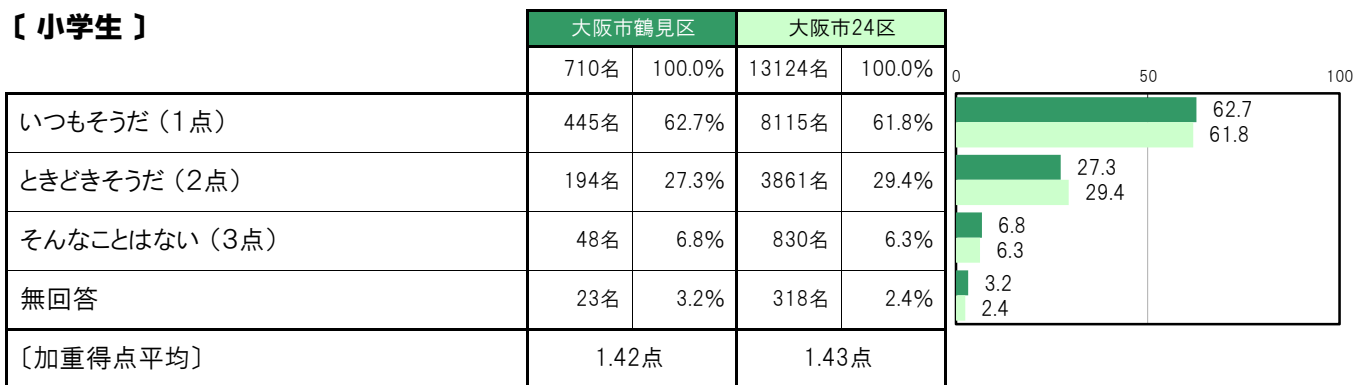
大阪市鶴見区〔小学生〕では、「いつもそうだ（1点）」445名 62.7%、「ときどきそうだ（2点）」194名 27.3%、「そんなことはない（3点）」48名 6.8%、〔加重得点平均〕は1.42点となっている。

大阪市鶴見区〔中学生〕では、「いつもそうだ（1点）」337名 42.8%、「ときどきそうだ（2点）」333名 42.3%、「そんなことはない（3点）」110名 14.0%、〔加重得点平均〕は1.71点となっている。

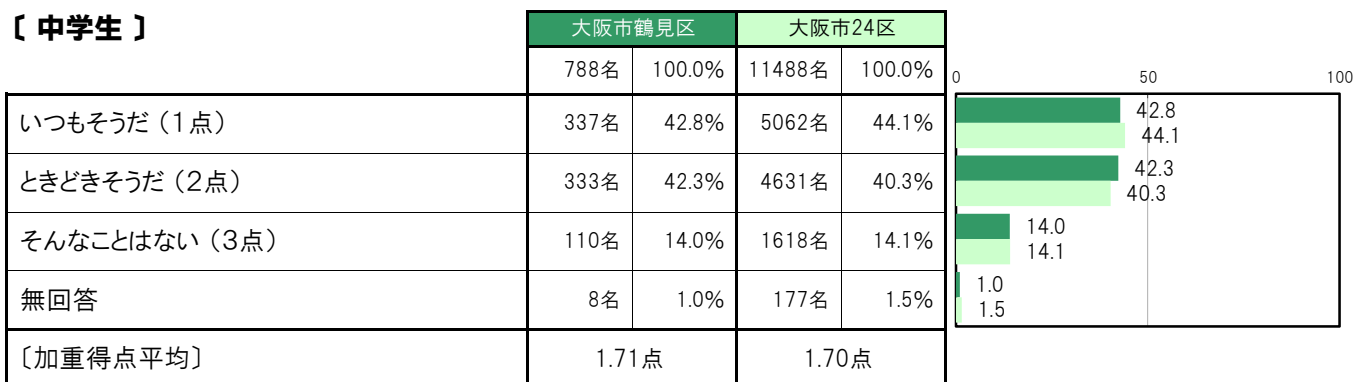
〔小・中全体〕



〔小学生〕



〔中学生〕



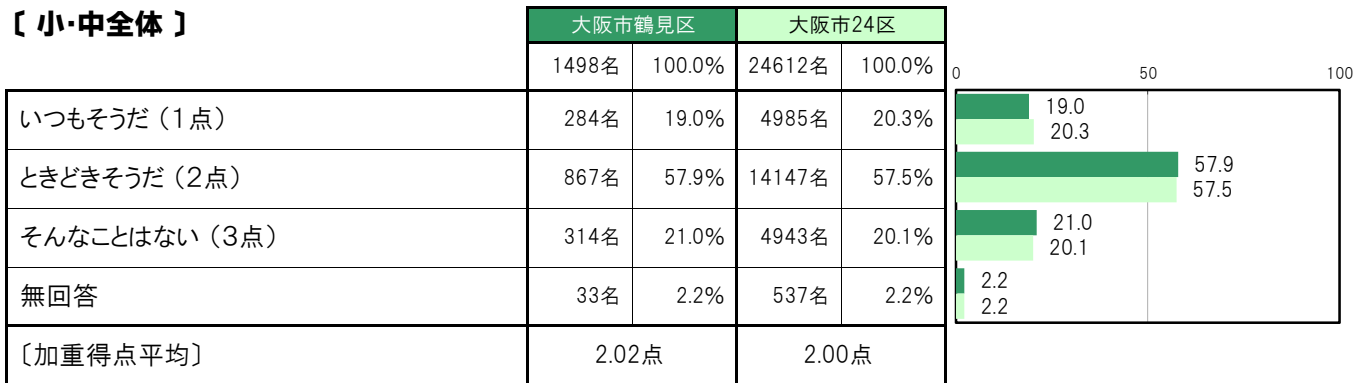
A-71-4. やろうと思ったことがうまくできる【子ども 問22④】

大阪市鶴見区〔小・中全体〕では、「いつもそうだ（1点）」284名 19.0%、「ときどきそうだ（2点）」867名 57.9%、「そんなことはない（3点）」314名 21.0%、〔加重得点平均〕は2.02点となっている。

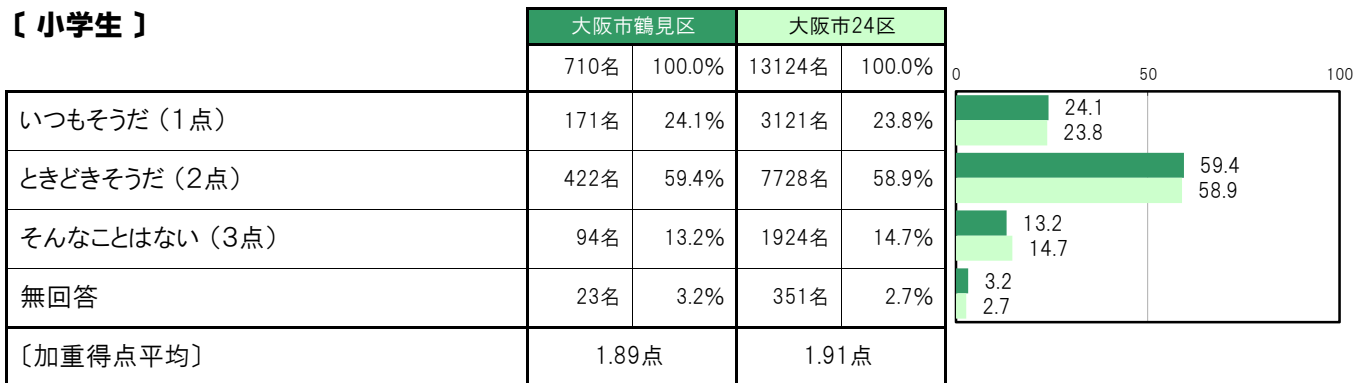
大阪市鶴見区〔小学生〕では、「いつもそうだ（1点）」171名 24.1%、「ときどきそうだ（2点）」422名 59.4%、「そんなことはない（3点）」94名 13.2%、〔加重得点平均〕は1.89点となっている。

大阪市鶴見区〔中学生〕では、「いつもそうだ（1点）」113名 14.3%、「ときどきそうだ（2点）」445名 56.5%、「そんなことはない（3点）」220名 27.9%、〔加重得点平均〕は2.14点となっている。

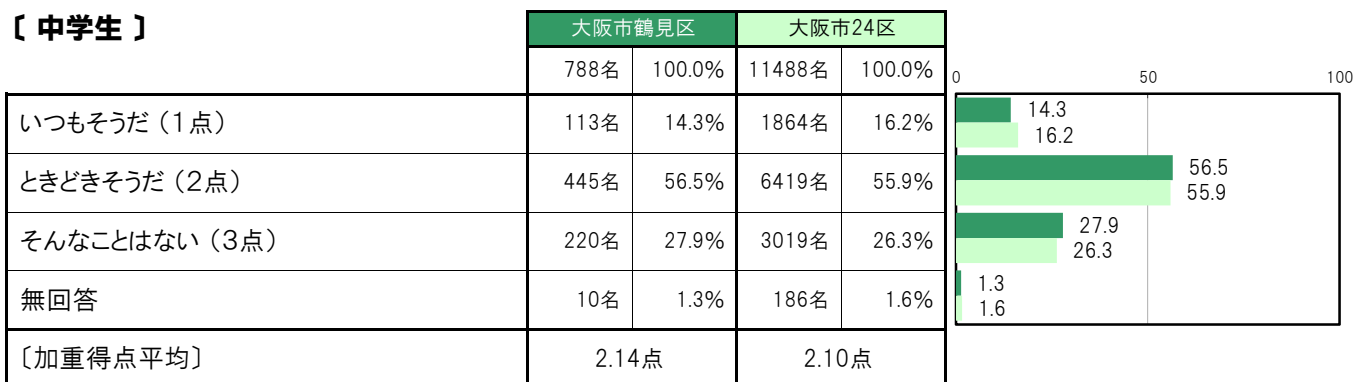
〔小・中全体〕



〔小学生〕



〔中学生〕



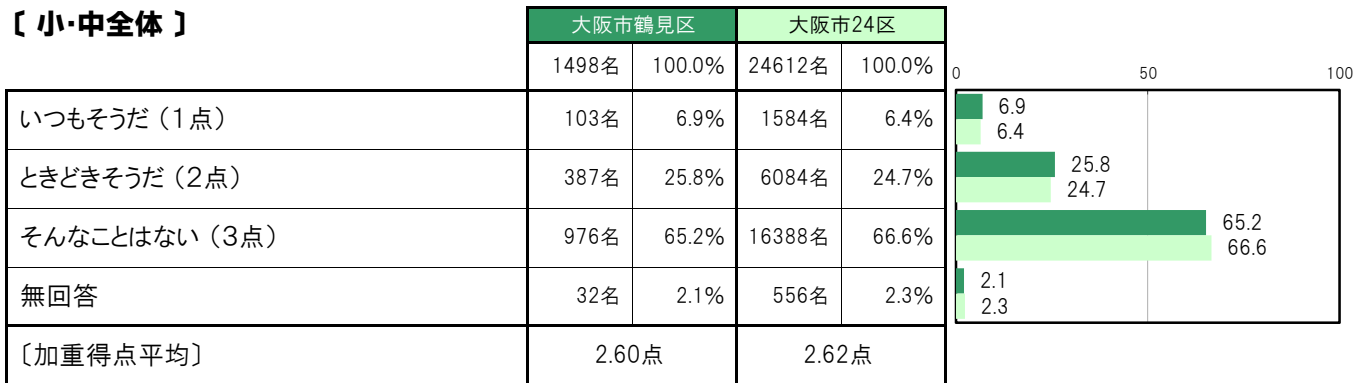
A-71-5.一人ぼっちのような気がする【子ども 問22⑤】

大阪市鶴見区〔小・中全体〕では、「いつもそうだ（1点）」103名 6.9%、「ときどきそうだ（2点）」387名 25.8%、「そんなことはない（3点）」976名 65.2%、〔加重得点平均〕は2.60点となっている。

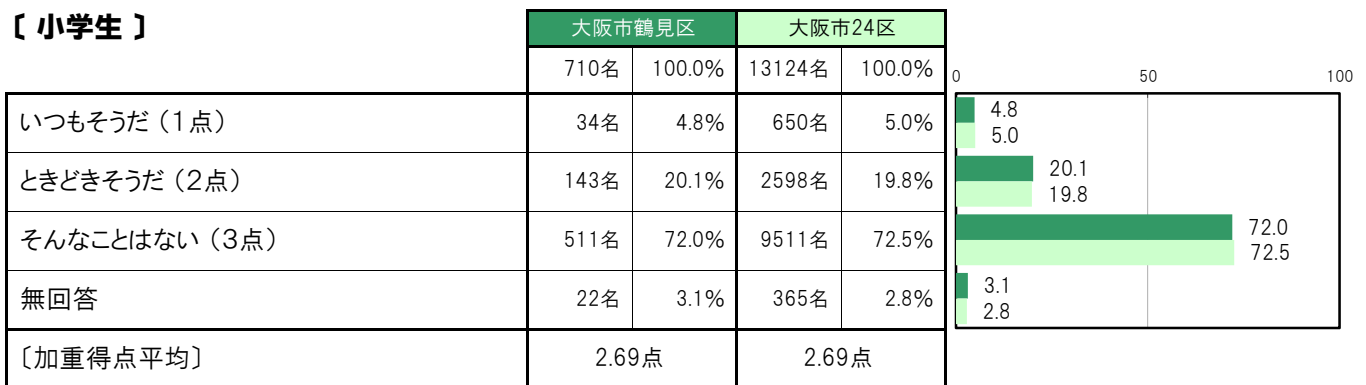
大阪市鶴見区〔小学生〕では、「いつもそうだ（1点）」34名 4.8%、「ときどきそうだ（2点）」143名 20.1%、「そんなことはない（3点）」511名 72.0%、〔加重得点平均〕は2.69点となっている。

大阪市鶴見区〔中学生〕では、「いつもそうだ（1点）」69名 8.8%、「ときどきそうだ（2点）」244名 31.0%、「そんなことはない（3点）」465名 59.0%、〔加重得点平均〕は2.51点となっている。

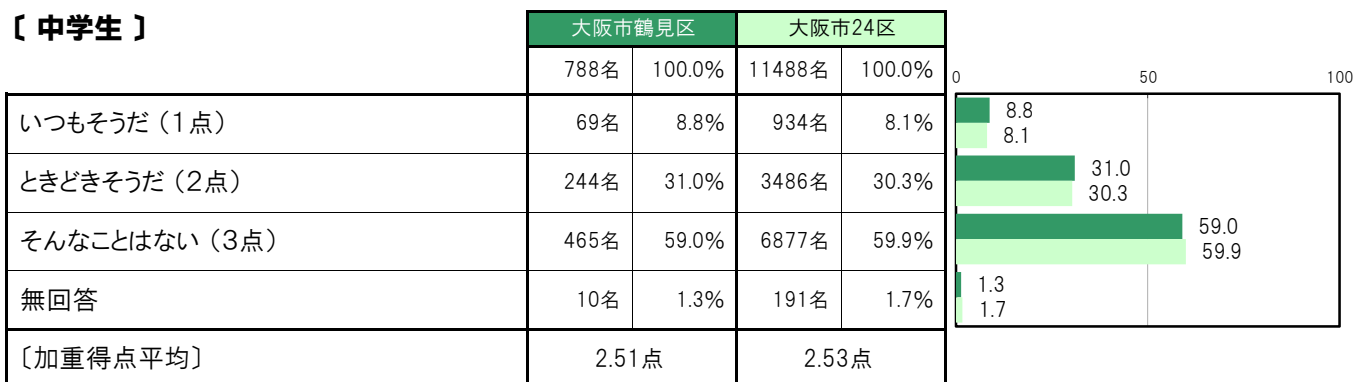
【小・中全体】



【小学生】



【中学生】



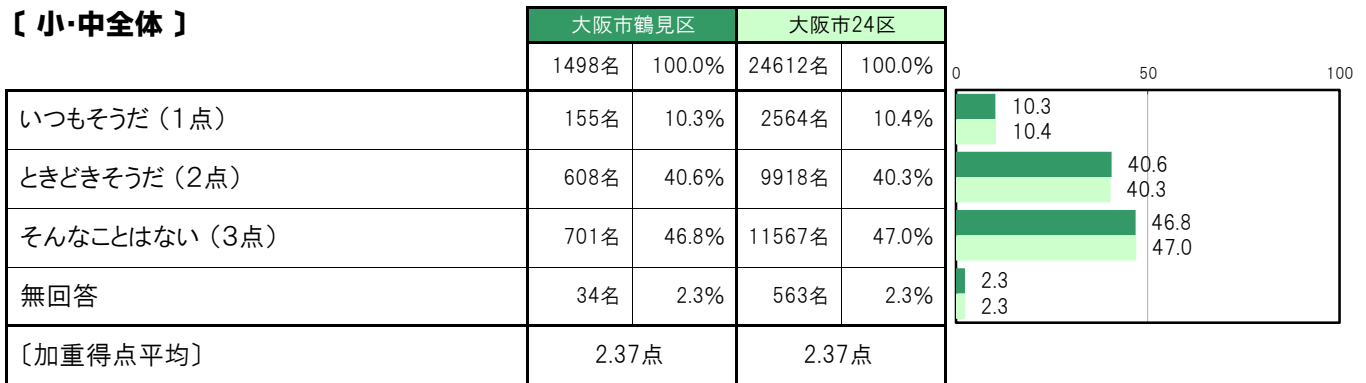
A-71-6. 不安な気持ちになる【子ども 問22⑥】

大阪市鶴見区〔小・中全体〕では、「いつもそうだ（1点）」155名 10.3%、「ときどきそうだ（2点）」608名 40.6%、「そんなことはない（3点）」701名 46.8%、〔加重得点平均〕は2.37点となっている。

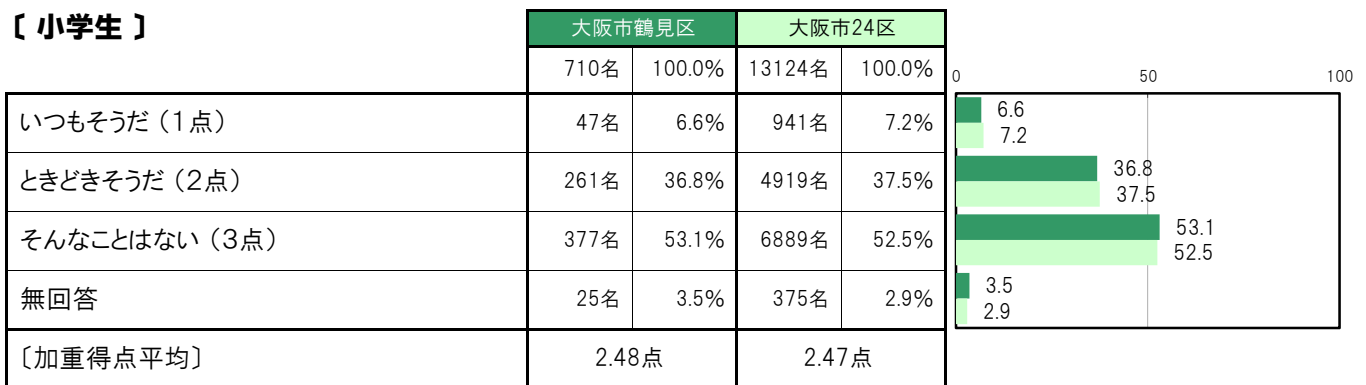
大阪市鶴見区〔小学生〕では、「いつもそうだ（1点）」47名 6.6%、「ときどきそうだ（2点）」261名 36.8%、「そんなことはない（3点）」377名 53.1%、〔加重得点平均〕は2.48点となっている。

大阪市鶴見区〔中学生〕では、「いつもそうだ（1点）」108名 13.7%、「ときどきそうだ（2点）」347名 44.0%、「そんなことはない（3点）」324名 41.1%、〔加重得点平均〕は2.28点となっている。

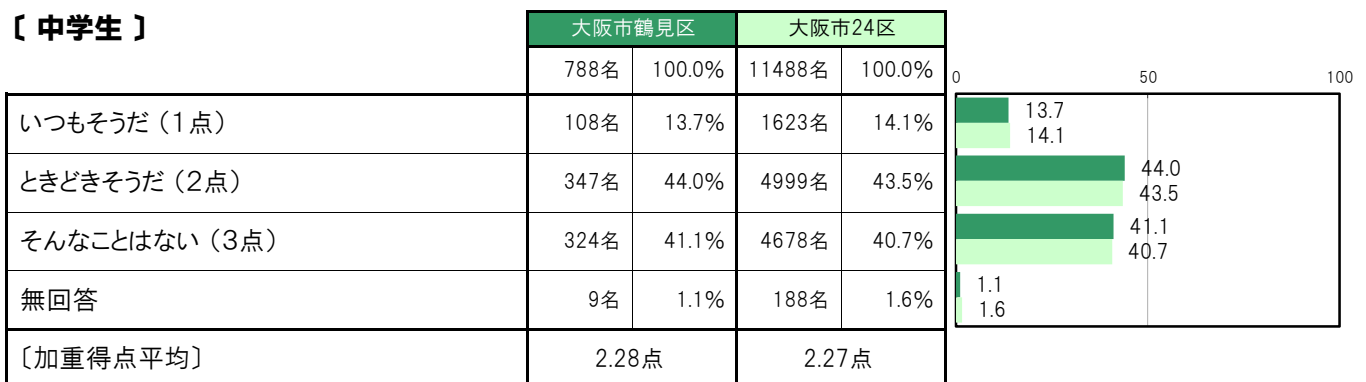
【小・中全体】



【小学生】



【中学生】



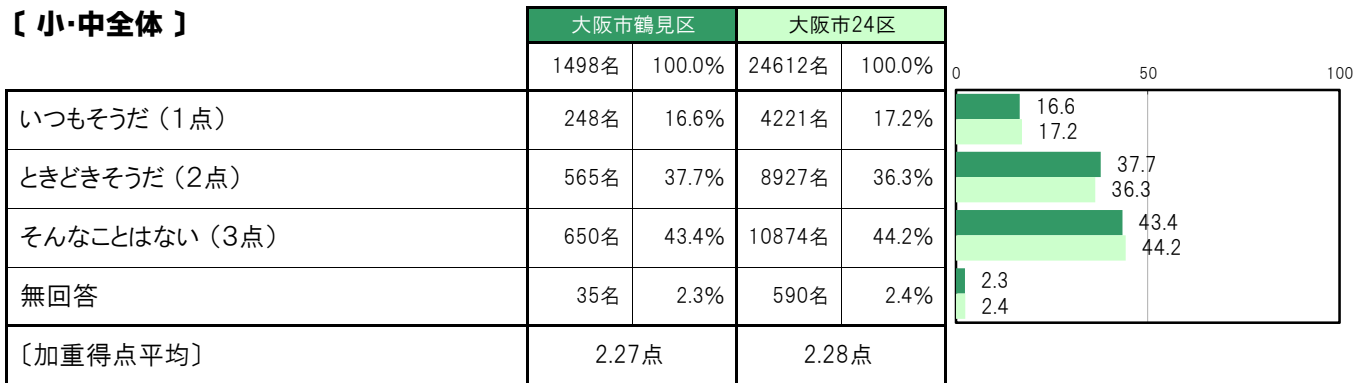
A-71-7.まわりが気になる【子ども 問22㉞】

大阪市鶴見区〔小・中全体〕では、「いつもそうだ（1点）」248名 16.6%、「ときどきそうだ（2点）」565名 37.7%、「そんなことはない（3点）」650名 43.4%、〔加重得点平均〕は2.27点となっている。

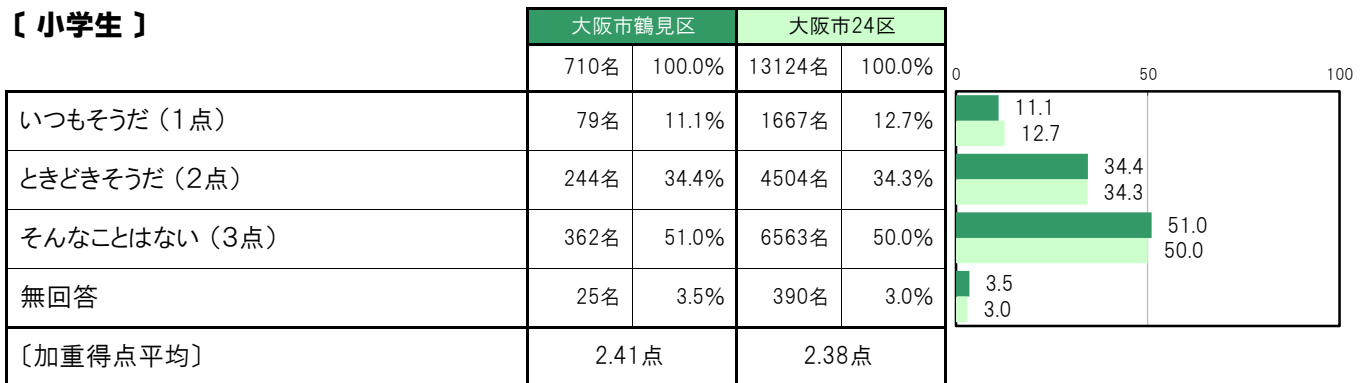
大阪市鶴見区〔小学生〕では、「いつもそうだ（1点）」79名 11.1%、「ときどきそうだ（2点）」244名 34.4%、「そんなことはない（3点）」362名 51.0%、〔加重得点平均〕は2.41点となっている。

大阪市鶴見区〔中学生〕では、「いつもそうだ（1点）」169名 21.4%、「ときどきそうだ（2点）」321名 40.7%、「そんなことはない（3点）」288名 36.5%、〔加重得点平均〕は2.15点となっている。

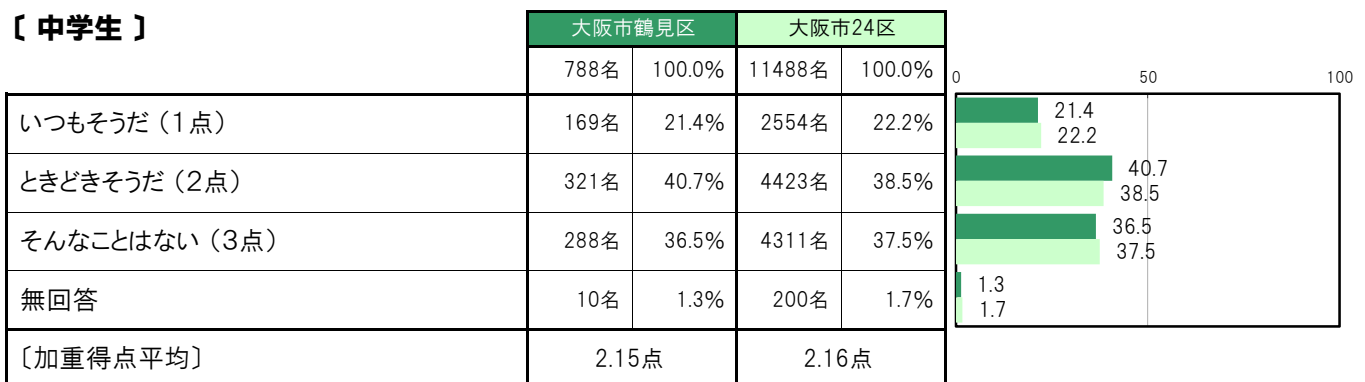
【小・中全体】



【小学生】



【中学生】



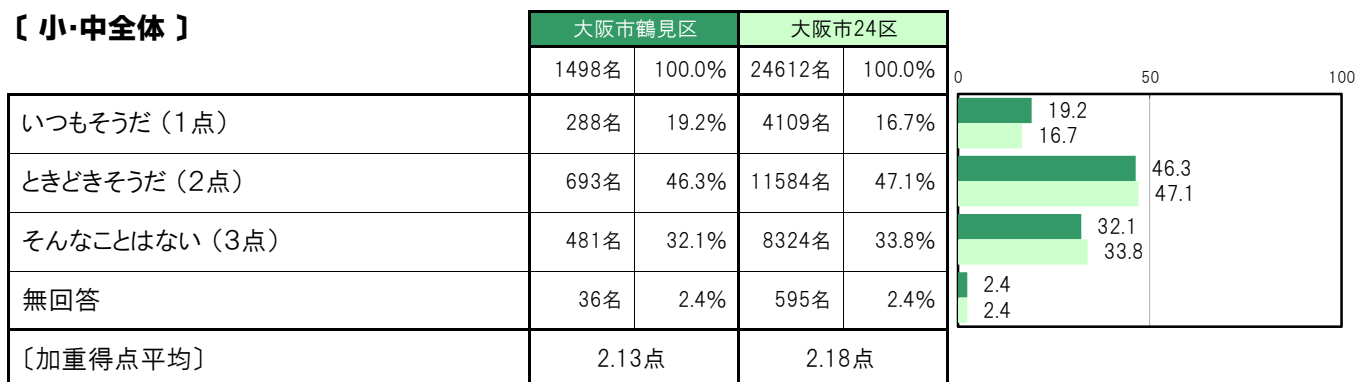
A-71-8.やる気が起きない【子ども 問22㉔】

大阪市鶴見区〔小・中全体〕では、「いつもそうだ（1点）」288名 19.2%、「ときどきそうだ（2点）」693名 46.3%、「そんなことはない（3点）」481名 32.1%、〔加重得点平均〕は2.13点となっている。

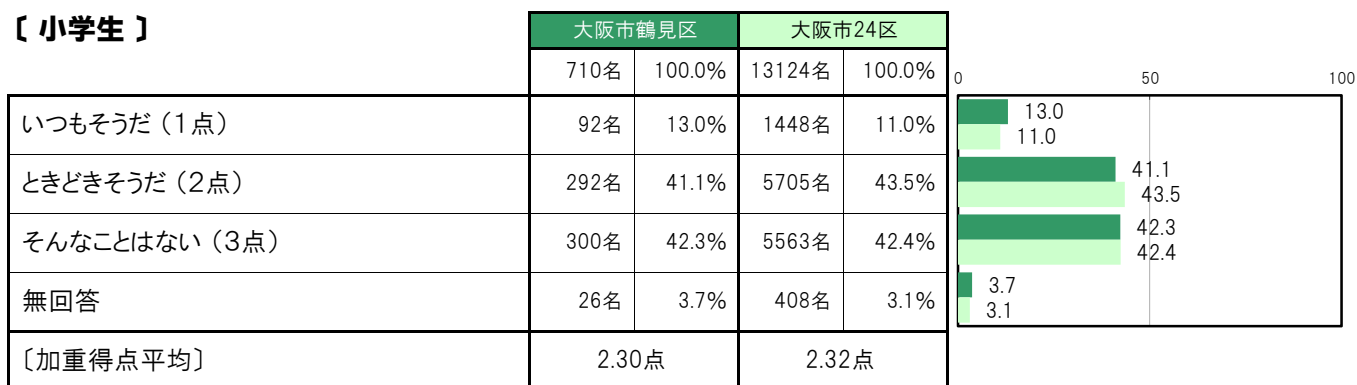
大阪市鶴見区〔小学生〕では、「いつもそうだ（1点）」92名 13.0%、「ときどきそうだ（2点）」292名 41.1%、「そんなことはない（3点）」300名 42.3%、〔加重得点平均〕は2.30点となっている。

大阪市鶴見区〔中学生〕では、「いつもそうだ（1点）」196名 24.9%、「ときどきそうだ（2点）」401名 50.9%、「そんなことはない（3点）」181名 23.0%、〔加重得点平均〕は1.98点となっている。

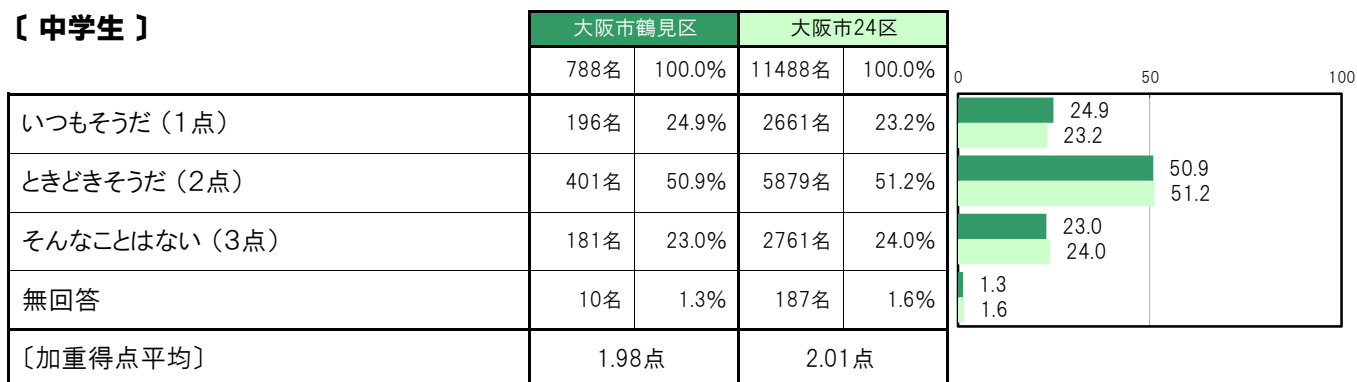
【小・中全体】



【小学生】



【中学生】



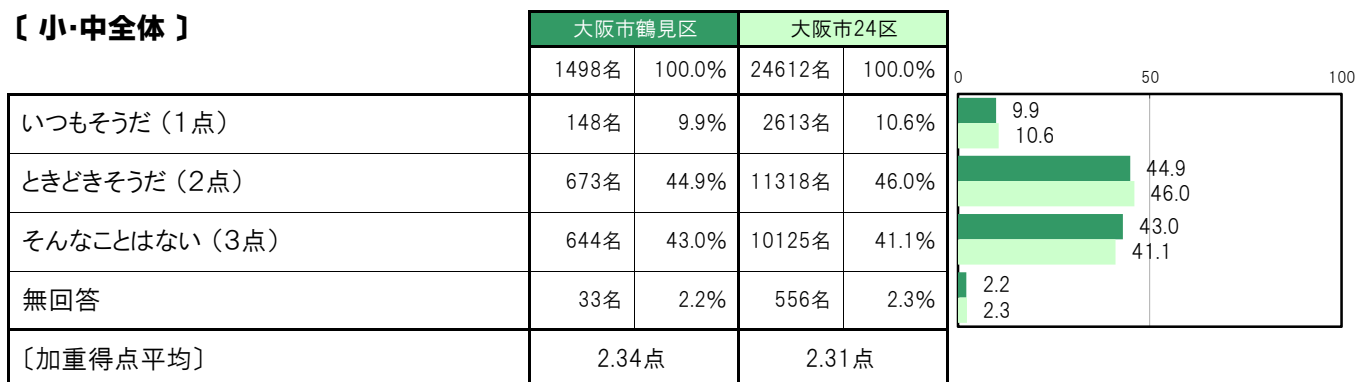
A-71-9.いろいろな【子ども 問22㉑】

大阪市鶴見区〔小・中全体〕では、「いつもそうだ（1点）」148名 9.9%、「ときどきそうだ（2点）」673名 44.9%、「そんなことはない（3点）」644名 43.0%、〔加重得点平均〕は2.34点となっている。

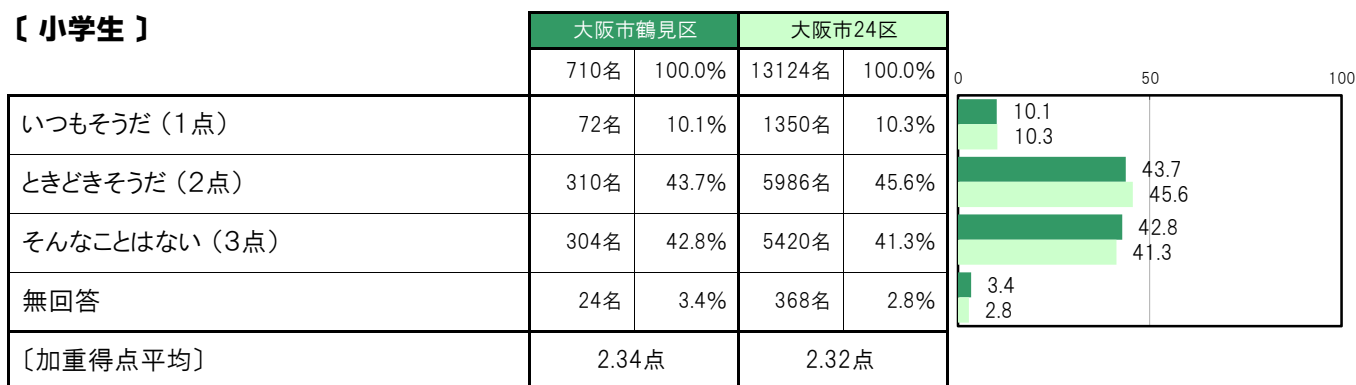
大阪市鶴見区〔小学生〕では、「いつもそうだ（1点）」72名 10.1%、「ときどきそうだ（2点）」310名 43.7%、「そんなことはない（3点）」304名 42.8%、〔加重得点平均〕は2.34点となっている。

大阪市鶴見区〔中学生〕では、「いつもそうだ（1点）」76名 9.6%、「ときどきそうだ（2点）」363名 46.1%、「そんなことはない（3点）」340名 43.1%、〔加重得点平均〕は2.34点となっている。

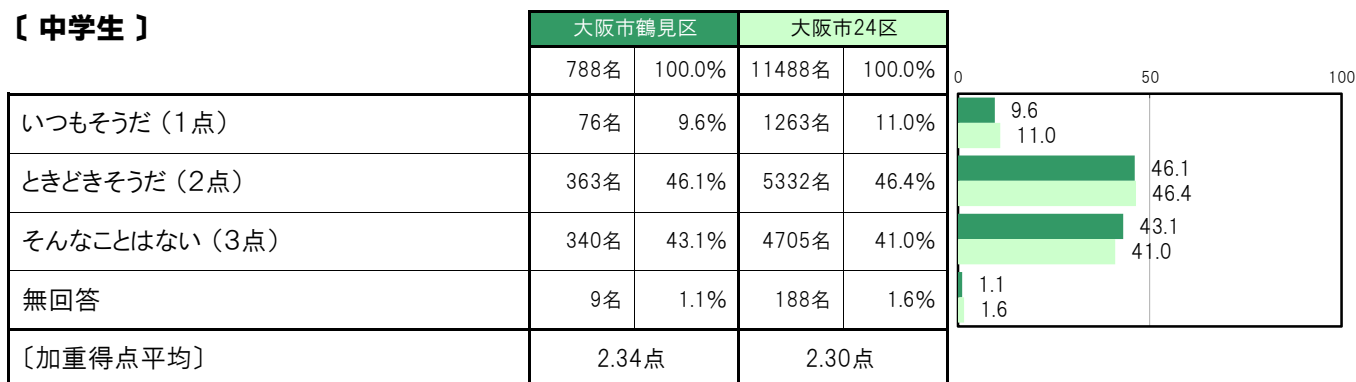
【小・中全体】



【小学生】



【中学生】



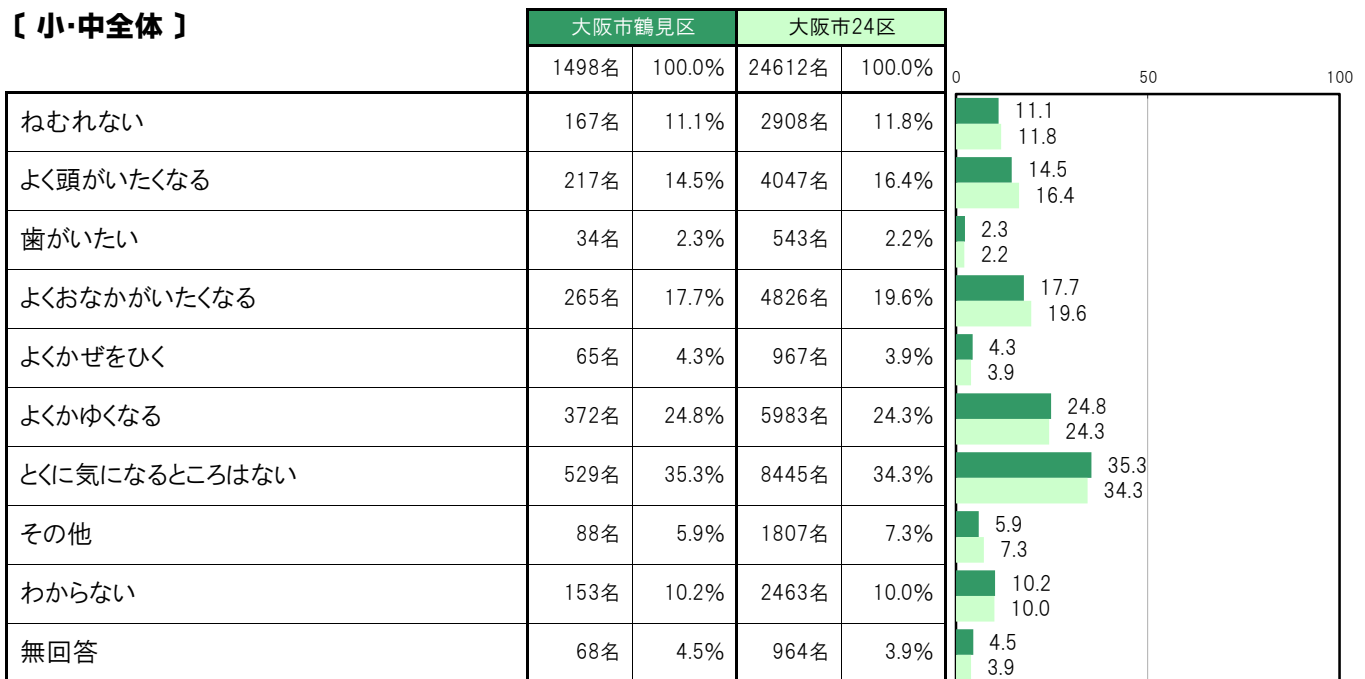
A-72.自分の体の状態で気になること〔子ども 問23〕

大阪市鶴見区〔小・中全体〕では、「とくに気になるところはない」529名 35.3%、「よくかゆくなる」372名 24.8%、「よくおなかがいなくなる」265名 17.7%、「よく頭がいなくなる」217名 14.5%、「ねむれない」167名 11.1%の順に高くなっている。

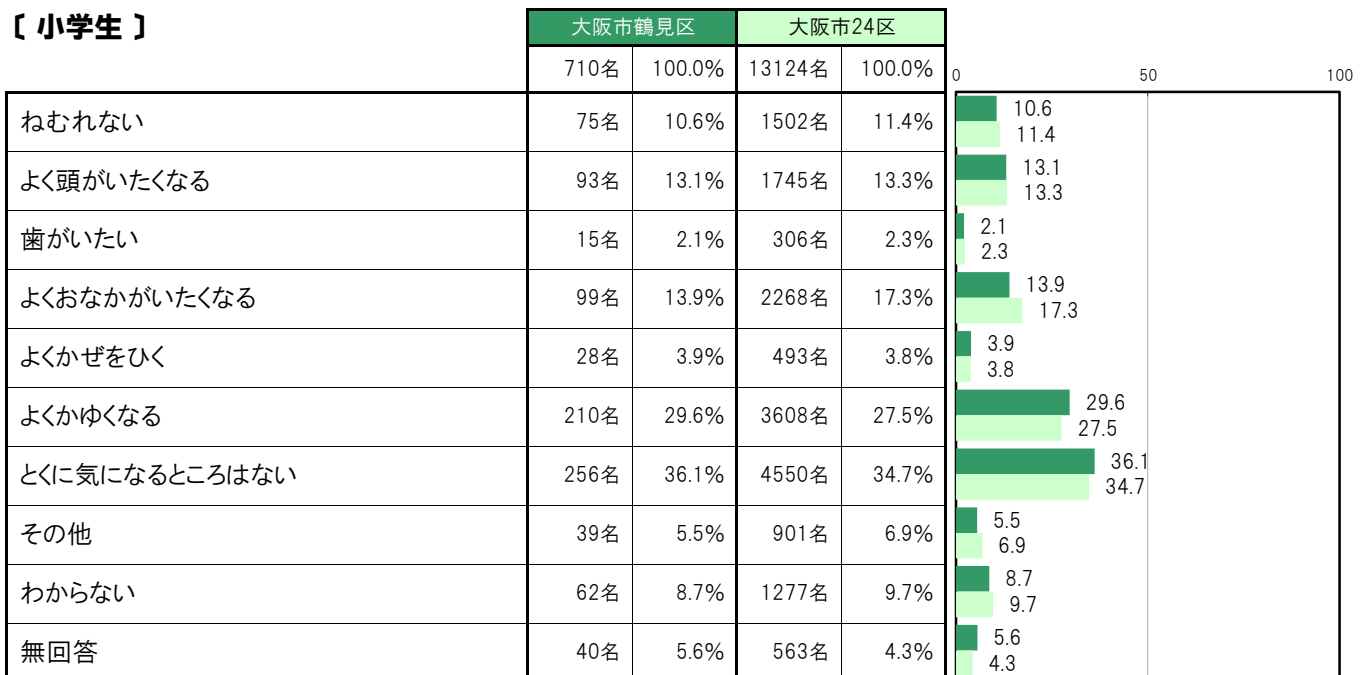
大阪市鶴見区〔小学生〕では、「とくに気になるところはない」256名 36.1%、「よくかゆくなる」210名 29.6%、「よくおなかがいなくなる」99名 13.9%、「よく頭がいなくなる」93名 13.1%、「ねむれない」75名 10.6%の順に高くなっている。

大阪市鶴見区〔中学生〕では、「とくに気になるところはない」273名 34.6%、「よくおなかがいなくなる」166名 21.1%、「よくかゆくなる」162名 20.6%、「よく頭がいなくなる」124名 15.7%、「ねむれない」92名 11.7%の順に高くなっている。

〔小・中全体〕



〔小学生〕



〔中学生〕

	大阪市鶴見区		大阪市24区		0	50	100
	788名	100.0%	11488名	100.0%			
ねむれない	92名	11.7%	1406名	12.2%	11.7	12.2	
よく頭がいたくなる	124名	15.7%	2302名	20.0%	15.7	20.0	
歯がいたい	19名	2.4%	237名	2.1%	2.4	2.1	
よくおなかがいたくなる	166名	21.1%	2558名	22.3%	21.1	22.3	
よくかぜをひく	37名	4.7%	474名	4.1%	4.7	4.1	
よくかゆくなる	162名	20.6%	2375名	20.7%	20.6	20.7	
とくに気になるところはない	273名	34.6%	3895名	33.9%	34.6	33.9	
その他	49名	6.2%	906名	7.9%	6.2	7.9	
わからない	91名	11.5%	1186名	10.3%	11.5	10.3	
無回答	28名	3.6%	401名	3.5%	3.6	3.5	

A-73.自分の体や気持ちについて気になること【保護者 問23】

大阪市鶴見区〔保護者全体〕では、「よく肩がこる」718名 48.0%、「よく腰がいたくなる」467名 31.2%、「イライラする」452名 30.2%、「不安な気持ちになる」389名 26.0%、「よく頭がいたくなる」387名 25.9%の順に高くなっている。

大阪市鶴見区〔小学生保護者〕では、「よく肩がこる」344名 48.6%、「イライラする」225名 31.8%、「よく腰がいたくなる」213名 30.1%、「不安な気持ちになる」188名 26.6%、「よく頭がいたくなる」183名 25.8%の順に高くなっている。

大阪市鶴見区〔中学生保護者〕では、「よく肩がこる」374名 47.5%、「よく腰がいたくなる」254名 32.3%、「イライラする」227名 28.8%、「よく頭がいたくなる」204名 25.9%、「不安な気持ちになる」201名 25.5%の順に高くなっている。

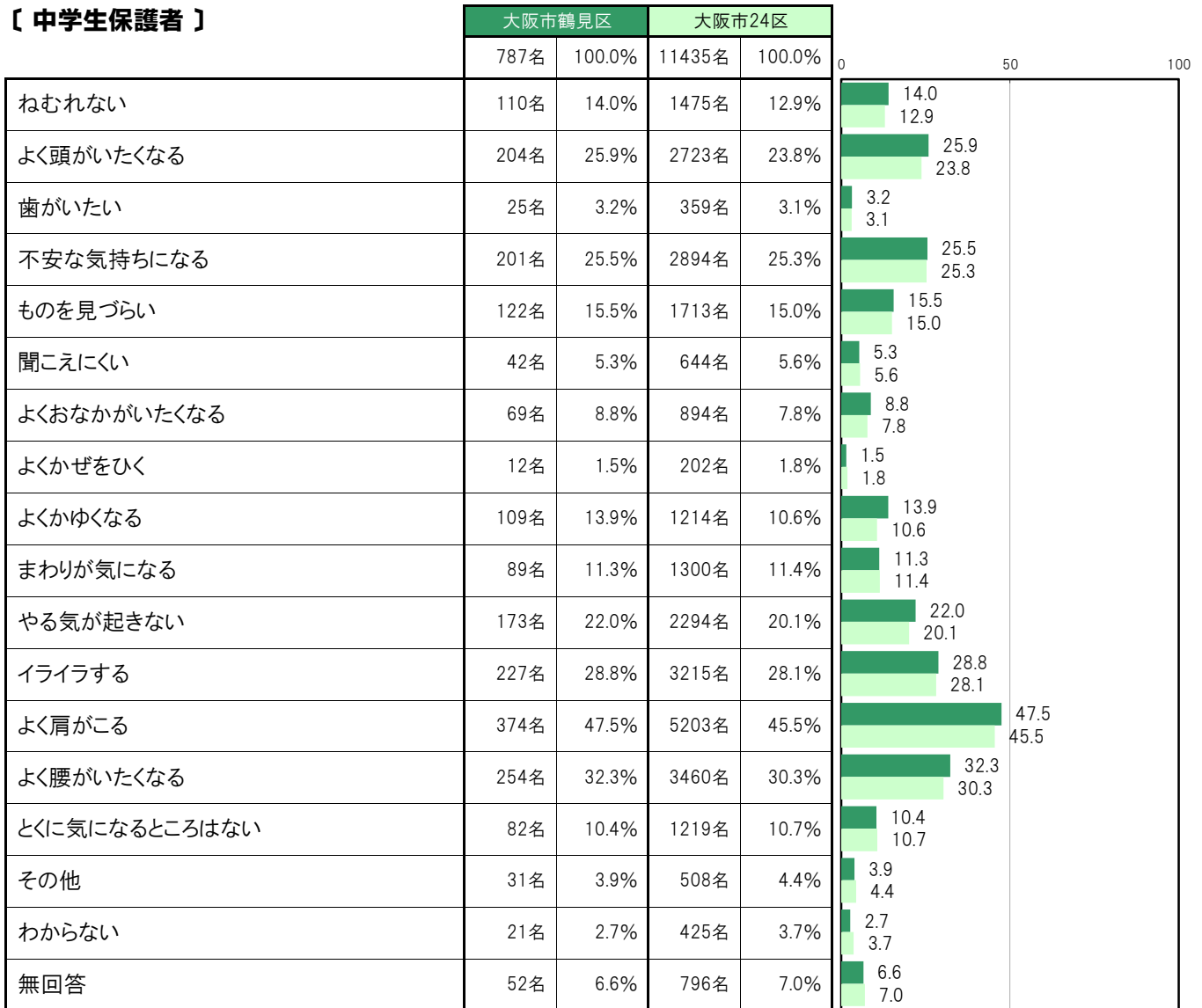
【保護者全体】

	大阪市鶴見区		大阪市24区		0	50	100
	1495名	100.0%	24576名	100.0%			
ねむれない	197名	13.2%	3049名	12.4%	13.2	12.4	
よく頭がいたくなる	387名	25.9%	5864名	23.9%	25.9	23.9	
歯がいたい	49名	3.3%	791名	3.2%	3.3	3.2	
不安な気持ちになる	389名	26.0%	6167名	25.1%	26.0	25.1	
ものを見づらい	197名	13.2%	3235名	13.2%	13.2	13.2	
聞こえにくい	72名	4.8%	1280名	5.2%	4.8	5.2	
よくおなかがいたくなる	120名	8.0%	1945名	7.9%	8.0	7.9	
よくかぜをひく	36名	2.4%	548名	2.2%	2.4	2.2	
よくかゆくなる	177名	11.8%	2475名	10.1%	11.8	10.1	
まわりが気になる	188名	12.6%	2893名	11.8%	12.6	11.8	
やる気が起きない	334名	22.3%	5019名	20.4%	22.3	20.4	
イライラする	452名	30.2%	7607名	31.0%	30.2	31.0	
よく肩がこる	718名	48.0%	11246名	45.8%	48.0	45.8	
よく腰がいたくなる	467名	31.2%	7259名	29.5%	31.2	29.5	
とくに気になるところはない	169名	11.3%	2719名	11.1%	11.3	11.1	
その他	62名	4.1%	1020名	4.2%	4.1	4.2	
わからない	43名	2.9%	863名	3.5%	2.9	3.5	
無回答	98名	6.6%	1630名	6.6%	6.6	6.6	

〔小学生保護者〕

	大阪市鶴見区		大阪市24区		0	50	100
	708名	100.0%	13141名	100.0%			
ねむれない	87名	12.3%	1574名	12.0%	12.3	12.0	
よく頭がいたくなる	183名	25.8%	3141名	23.9%	25.8	23.9	
歯がいたい	24名	3.4%	432名	3.3%	3.4	3.3	
不安な気持ちになる	188名	26.6%	3273名	24.9%	26.6	24.9	
ものを見づらい	75名	10.6%	1522名	11.6%	10.6	11.6	
聞こえにくい	30名	4.2%	636名	4.8%	4.2	4.8	
よくおなかがいたくなる	51名	7.2%	1051名	8.0%	7.2	8.0	
よくかぜをひく	24名	3.4%	346名	2.6%	3.4	2.6	
よくかゆくなる	68名	9.6%	1261名	9.6%	9.6	9.6	
まわりが気になる	99名	14.0%	1593名	12.1%	14.0	12.1	
やる気が起きない	161名	22.7%	2725名	20.7%	22.7	20.7	
イライラする	225名	31.8%	4392名	33.4%	31.8	33.4	
よく肩がこる	344名	48.6%	6043名	46.0%	48.6	46.0	
よく腰がいたくなる	213名	30.1%	3799名	28.9%	30.1	28.9	
とくに気になるところはない	87名	12.3%	1500名	11.4%	12.3	11.4	
その他	31名	4.4%	512名	3.9%	4.4	3.9	
わからない	22名	3.1%	438名	3.3%	3.1	3.3	
無回答	46名	6.5%	834名	6.3%	6.5	6.3	

〔中学生保護者〕



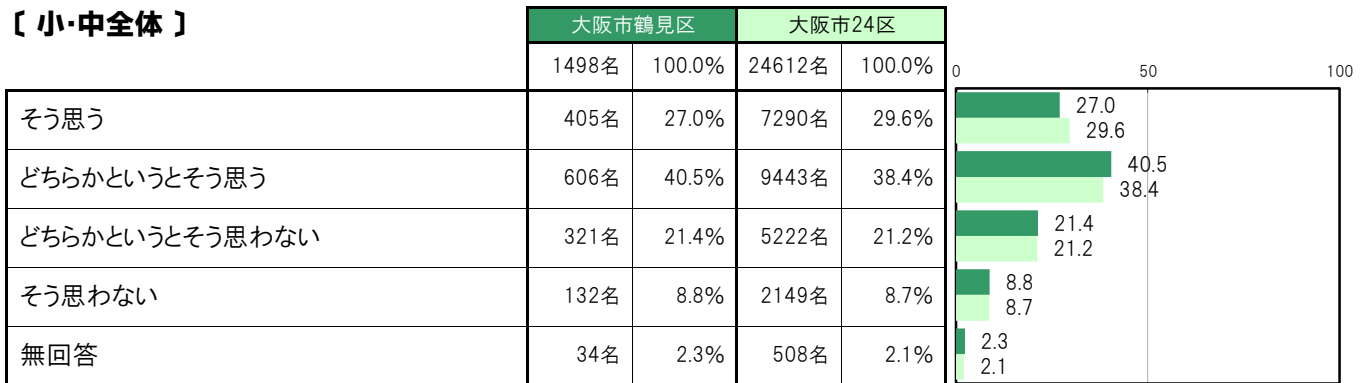
A-74. つらいことがあってもすぐに立ち直る【子ども 問25】

大阪市鶴見区〔小・中全体〕では、「そう思う」405名 27.0%、「どちらかというと思う」606名 40.5%、「どちらかというと思わない」321名 21.4%、「そう思わない」132名 8.8%となっている。

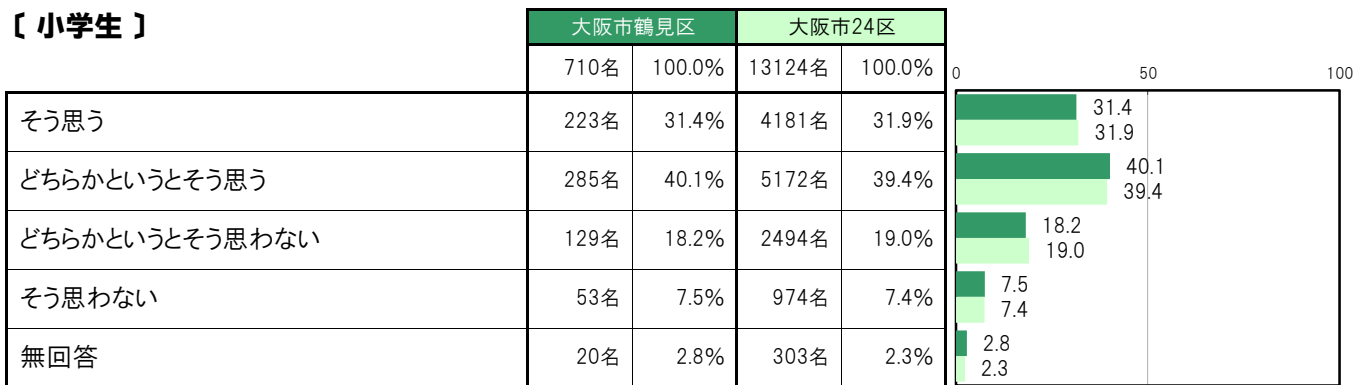
大阪市鶴見区〔小学生〕では、「そう思う」223名 31.4%、「どちらかというと思う」285名 40.1%、「どちらかというと思わない」129名 18.2%、「そう思わない」53名 7.5%となっている。

大阪市鶴見区〔中学生〕では、「そう思う」182名 23.1%、「どちらかというと思う」321名 40.7%、「どちらかというと思わない」192名 24.4%、「そう思わない」79名 10.0%となっている。

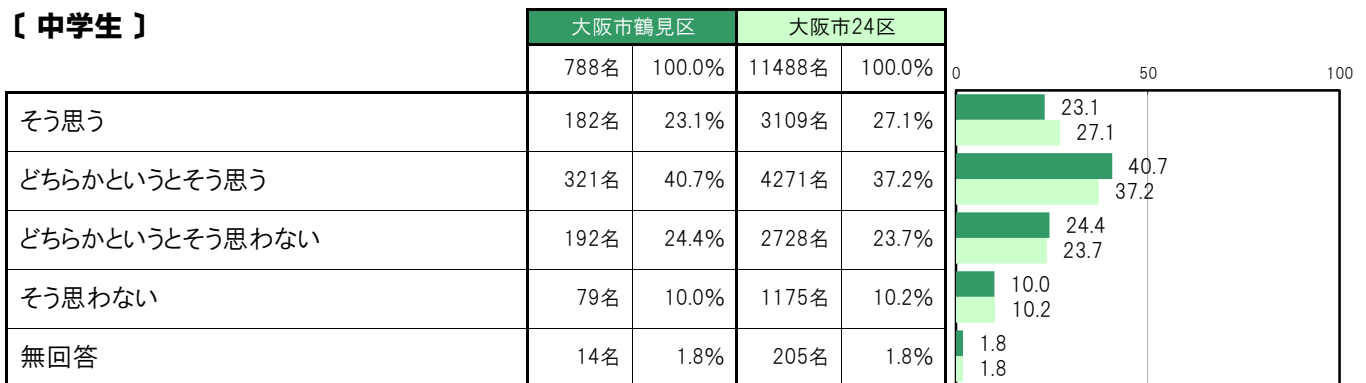
〔小・中全体〕



〔小学生〕



〔中学生〕



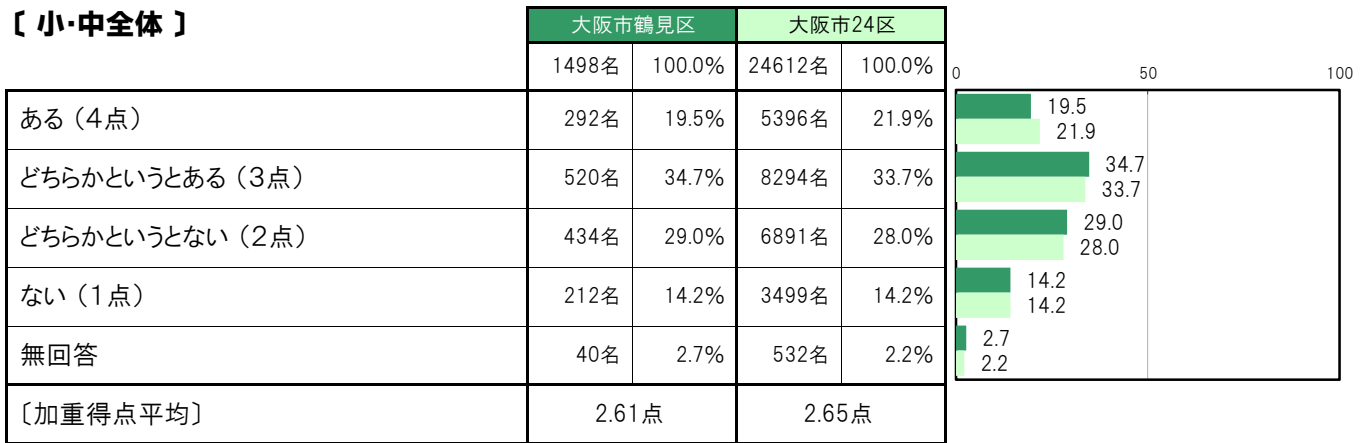
A-75.自分に自信がある【子ども 問26(1)】

大阪市鶴見区〔小・中全体〕では、「ある（４点）」292名 19.5%、「どちらかというところ（３点）」520名 34.7%、「どちらかというところない（２点）」434名 29.0%、「ない（１点）」212名 14.2%、〔加重得点平均〕は2.61点となっている。

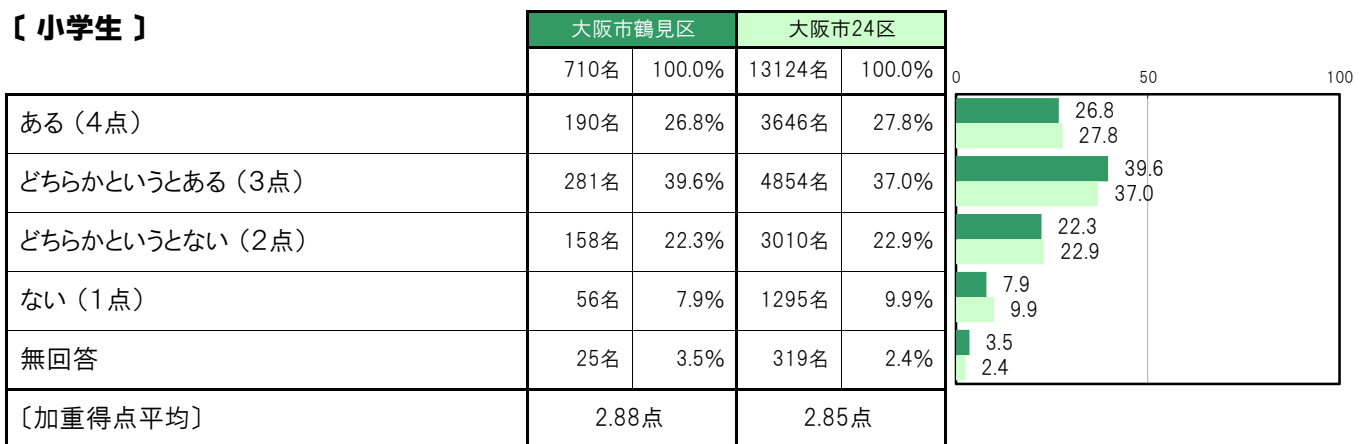
大阪市鶴見区〔小学生〕では、「ある（４点）」190名 26.8%、「どちらかというところ（３点）」281名 39.6%、「どちらかというところない（２点）」158名 22.3%、「ない（１点）」56名 7.9%、〔加重得点平均〕は2.88点となっている。

大阪市鶴見区〔中学生〕では、「ある（４点）」102名 12.9%、「どちらかというところ（３点）」239名 30.3%、「どちらかというところない（２点）」276名 35.0%、「ない（１点）」156名 19.8%、〔加重得点平均〕は2.37点となっている。

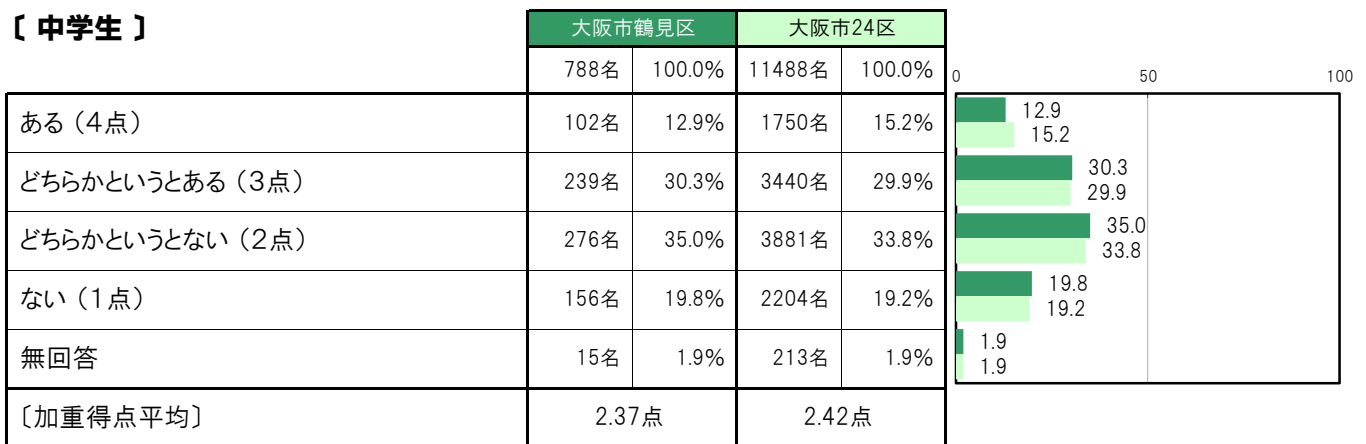
【小・中全体】



【小学生】



【中学生】



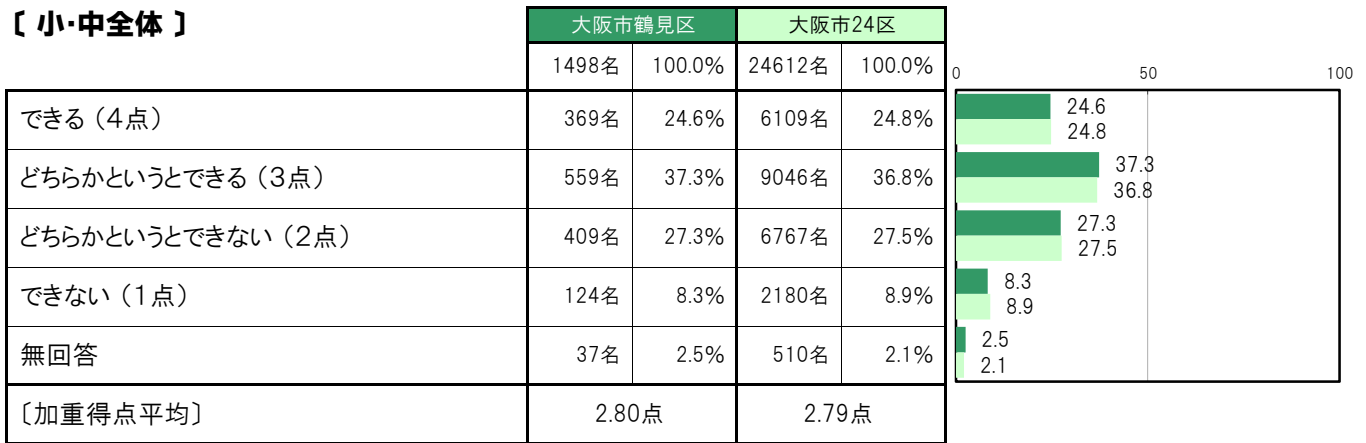
A-76. 自分の考えをはっきり相手に伝えられる【子ども 問26(2)】

大阪市鶴見区〔小・中全体〕では、「できる（4点）」369名 24.6%、「どちらかというところできる（3点）」559名 37.3%、「どちらかというところできない（2点）」409名 27.3%、「できない（1点）」124名 8.3%、〔加重得点平均〕は2.80点となっている。

大阪市鶴見区〔小学生〕では、「できる（4点）」205名 28.9%、「どちらかというところできる（3点）」270名 38.0%、「どちらかというところできない（2点）」162名 22.8%、「できない（1点）」50名 7.0%、〔加重得点平均〕は2.92点となっている。

大阪市鶴見区〔中学生〕では、「できる（4点）」164名 20.8%、「どちらかというところできる（3点）」289名 36.7%、「どちらかというところできない（2点）」247名 31.3%、「できない（1点）」74名 9.4%、〔加重得点平均〕は2.70点となっている。

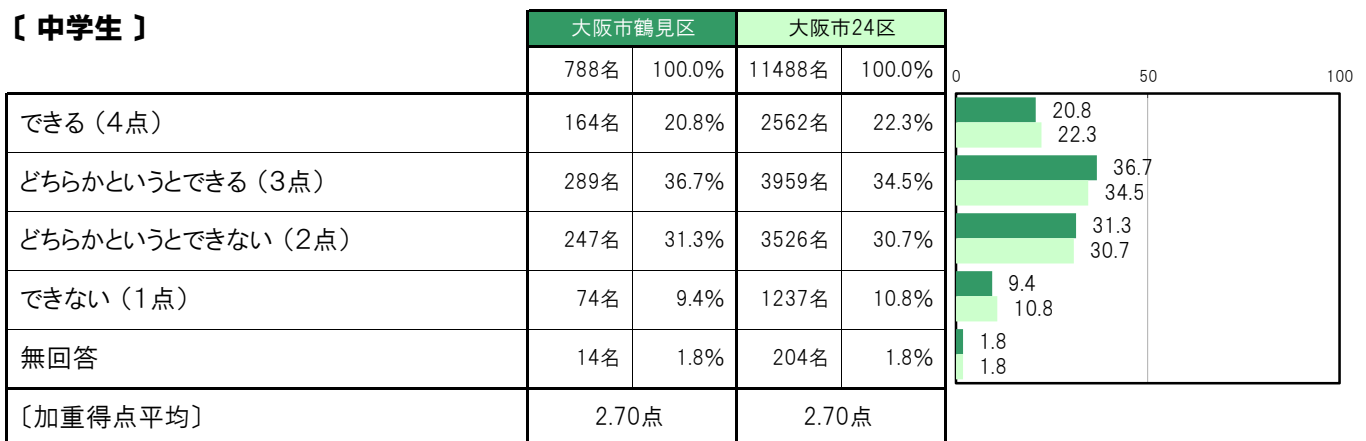
【小・中全体】



【小学生】



【中学生】



A-77.自分の将来の夢や目標を持っている【子ども 問26(3)】

大阪市鶴見区〔小・中全体〕では、「持っている（４点）」682名 45.5%、「どちらかというを持っている（３点）」334名 22.3%、「どちらかというを持っていない（２点）」198名 13.2%、「持ってない（１点）」258名 17.2%、〔加重得点平均〕は2.98点となっている。

大阪市鶴見区〔小学生〕では、「持っている（４点）」459名 64.6%、「どちらかというを持っている（３点）」139名 19.6%、「どちらかというを持っていない（２点）」33名 4.6%、「持ってない（１点）」61名 8.6%、〔加重得点平均〕は3.44点となっている。

大阪市鶴見区〔中学生〕では、「持っている（４点）」223名 28.3%、「どちらかというを持っている（３点）」195名 24.7%、「どちらかというを持っていない（２点）」165名 20.9%、「持ってない（１点）」197名 25.0%、〔加重得点平均〕は2.57点となっている。

【小・中全体】



【小学生】



【中学生】



A-78.生活を楽しんでいるか【保護者 問22(1)】

大阪市鶴見区〔保護者全体〕では、「とても楽しんでいる」285名 19.1%、「楽しんでいる」768名 51.4%、「あまり楽しんでいない」187名 12.5%、「楽しんでいない」56名 3.7%、「わからない」170名 11.4%となっている。

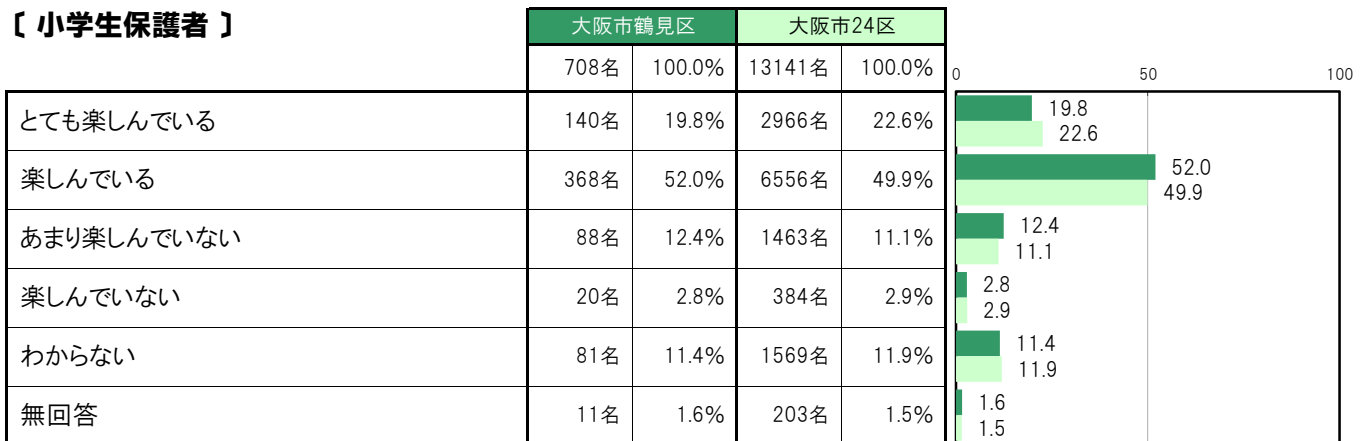
大阪市鶴見区〔小学生保護者〕では、「とても楽しんでいる」140名 19.8%、「楽しんでいる」368名 52.0%、「あまり楽しんでいない」88名 12.4%、「楽しんでいない」20名 2.8%、「わからない」81名 11.4%となっている。

大阪市鶴見区〔中学生保護者〕では、「とても楽しんでいる」145名 18.4%、「楽しんでいる」400名 50.8%、「あまり楽しんでいない」99名 12.6%、「楽しんでいない」36名 4.6%、「わからない」89名 11.3%となっている。

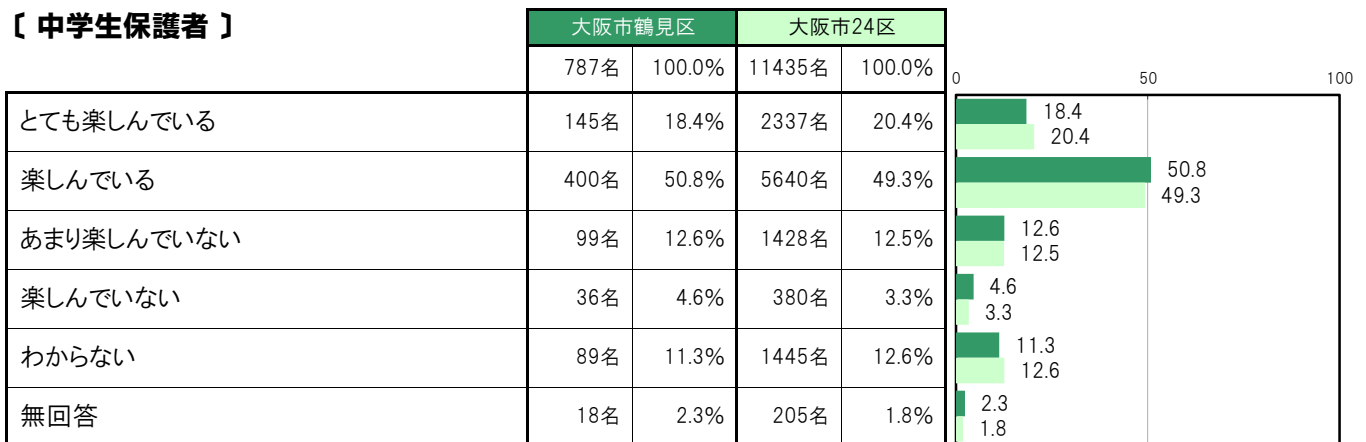
【保護者全体】



【小学生保護者】



【中学生保護者】



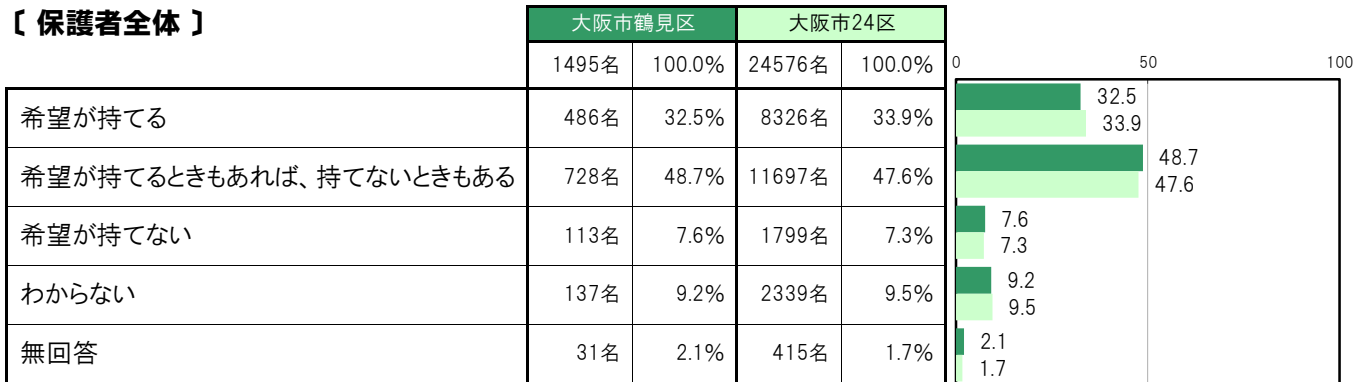
A-79. 将来に対する希望〔保護者 問22(2)〕

大阪市鶴見区〔保護者全体〕では、「希望が持てる」486名 32.5%、「希望が持てるときもあれば、持てないときもある」728名 48.7%、「希望が持てない」113名 7.6%、「わからない」137名 9.2%となっている。

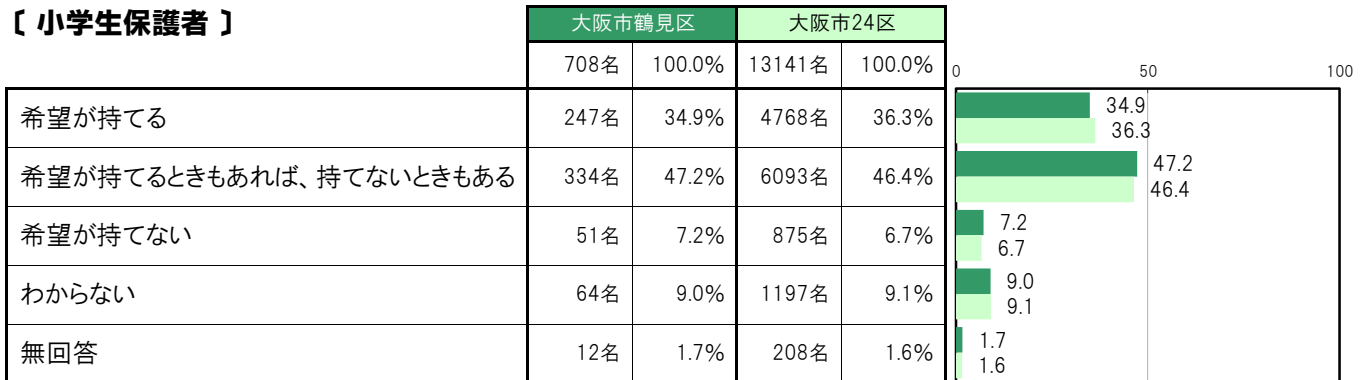
大阪市鶴見区〔小学生保護者〕では、「希望が持てる」247名 34.9%、「希望が持てるときもあれば、持てないときもある」334名 47.2%、「希望が持てない」51名 7.2%、「わからない」64名 9.0%となっている。

大阪市鶴見区〔中学生保護者〕では、「希望が持てる」239名 30.4%、「希望が持てるときもあれば、持てないときもある」394名 50.1%、「希望が持てない」62名 7.9%、「わからない」73名 9.3%となっている。

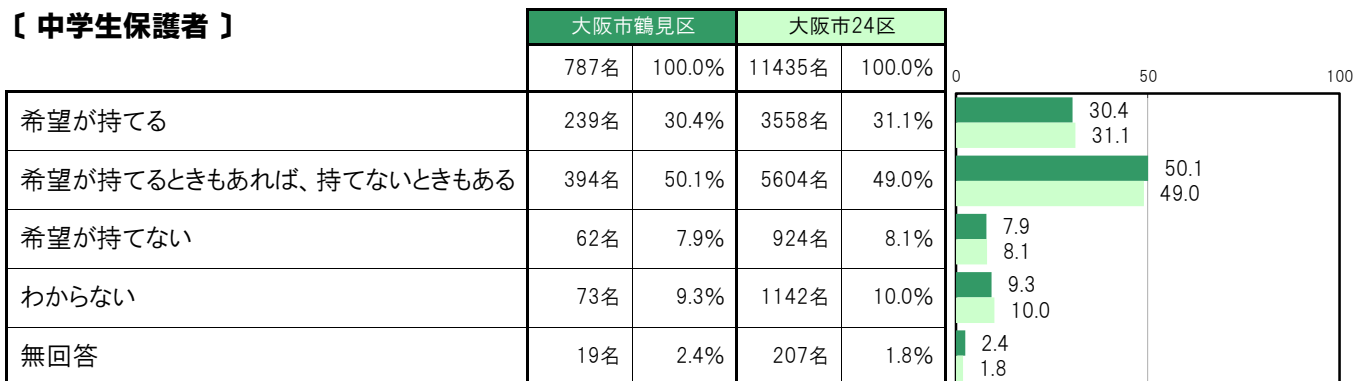
〔保護者全体〕



〔小学生保護者〕



〔中学生保護者〕



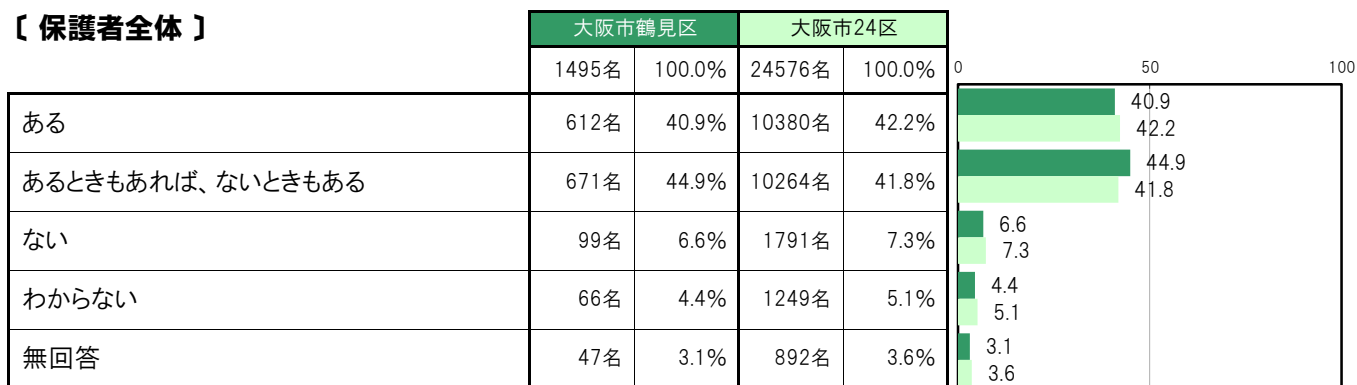
A-80. ストレスを発散できるもの【保護者 問22(3)】

大阪市鶴見区〔保護者全体〕では、「ある」612名 40.9%、「あるときもあれば、ないときもある」671名 44.9%、「ない」99名 6.6%、「わからない」66名 4.4%となっている。

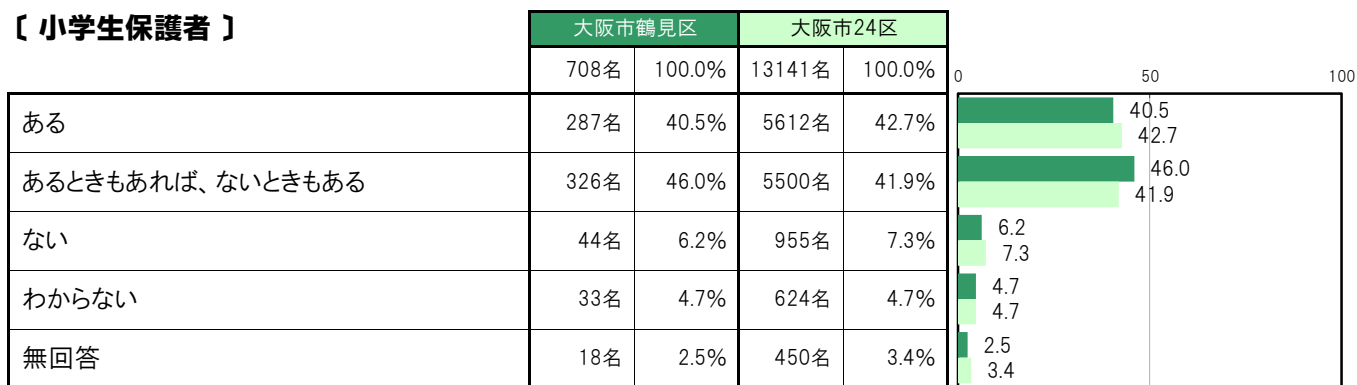
大阪市鶴見区〔小学生保護者〕では、「ある」287名 40.5%、「あるときもあれば、ないときもある」326名 46.0%、「ない」44名 6.2%、「わからない」33名 4.7%となっている。

大阪市鶴見区〔中学生保護者〕では、「ある」325名 41.3%、「あるときもあれば、ないときもある」345名 43.8%、「ない」55名 7.0%、「わからない」33名 4.2%となっている。

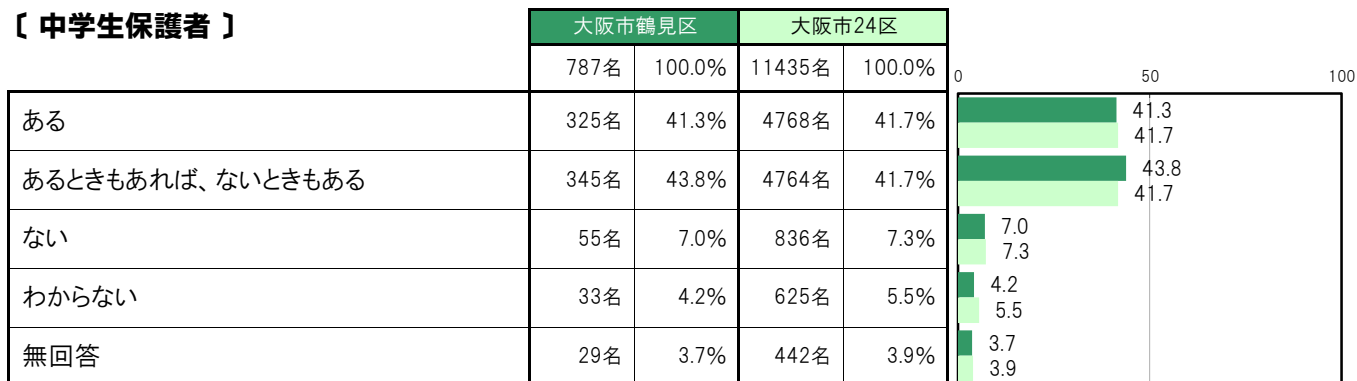
【保護者全体】



【小学生保護者】



【中学生保護者】



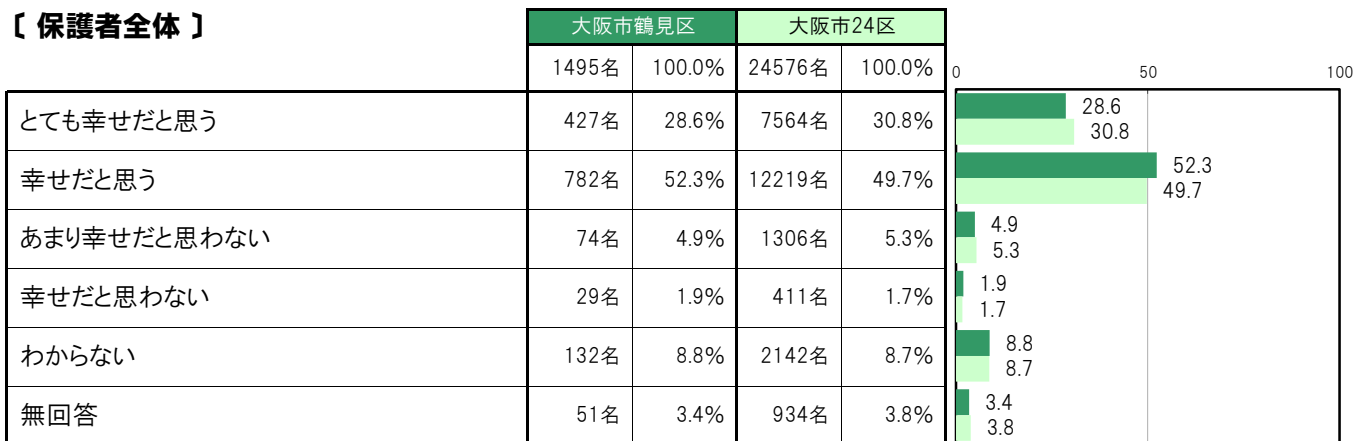
A-81.自分が幸せと思うか〔保護者 問22(4)〕

大阪市鶴見区〔保護者全体〕では、「とても幸せだと思う」427名 28.6%、「幸せだと思う」782名 52.3%、「あまり幸せだと思わない」74名 4.9%、「幸せだと思わない」29名 1.9%、「わからない」132名 8.8%となっている。

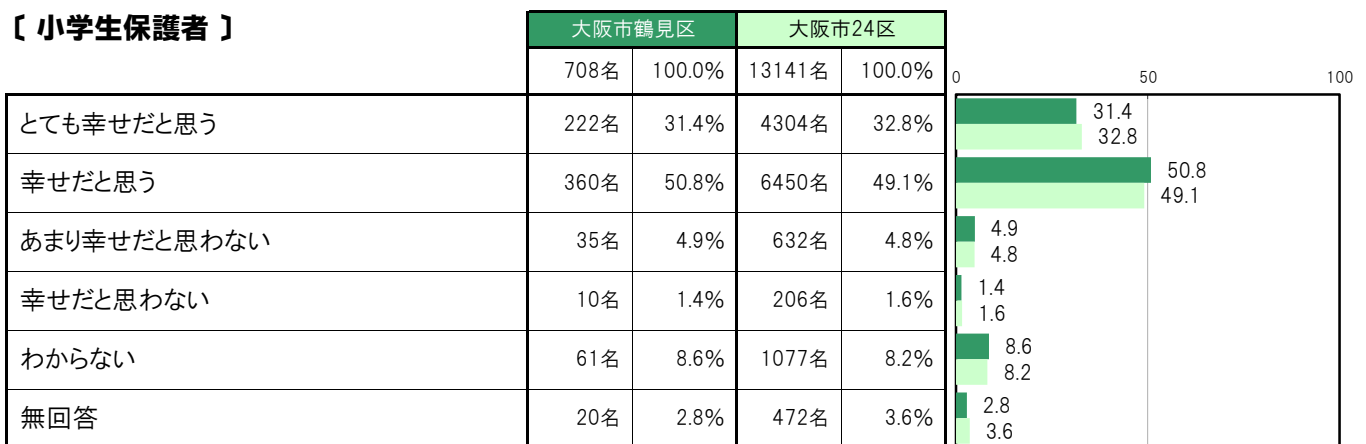
大阪市鶴見区〔小学生保護者〕では、「とても幸せだと思う」222名 31.4%、「幸せだと思う」360名 50.8%、「あまり幸せだと思わない」35名 4.9%、「幸せだと思わない」10名 1.4%、「わからない」61名 8.6%となっている。

大阪市鶴見区〔中学生保護者〕では、「とても幸せだと思う」205名 26.0%、「幸せだと思う」422名 53.6%、「あまり幸せだと思わない」39名 5.0%、「幸せだと思わない」19名 2.4%、「わからない」71名 9.0%となっている。

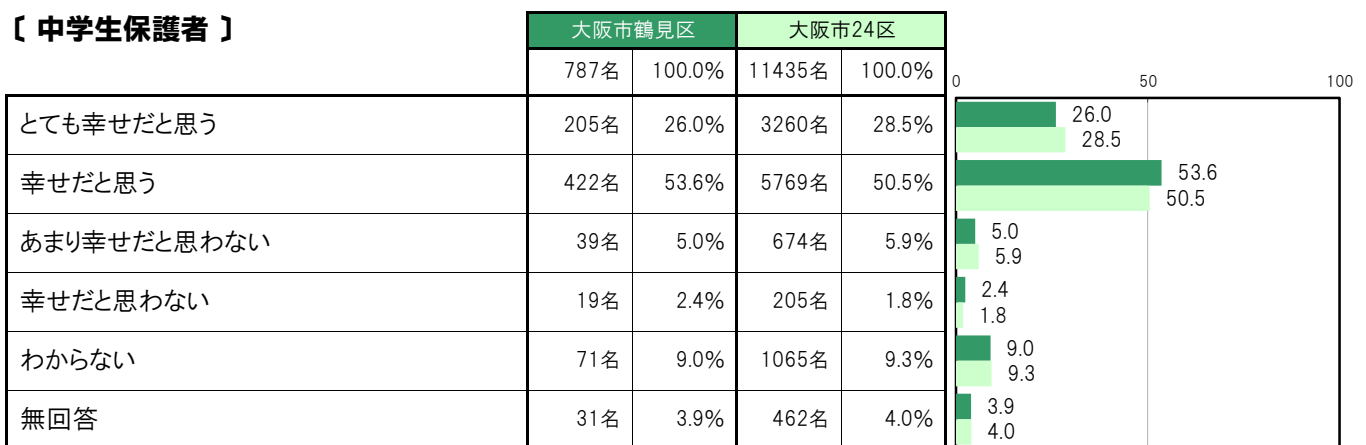
〔保護者全体〕



〔小学生保護者〕



〔中学生保護者〕



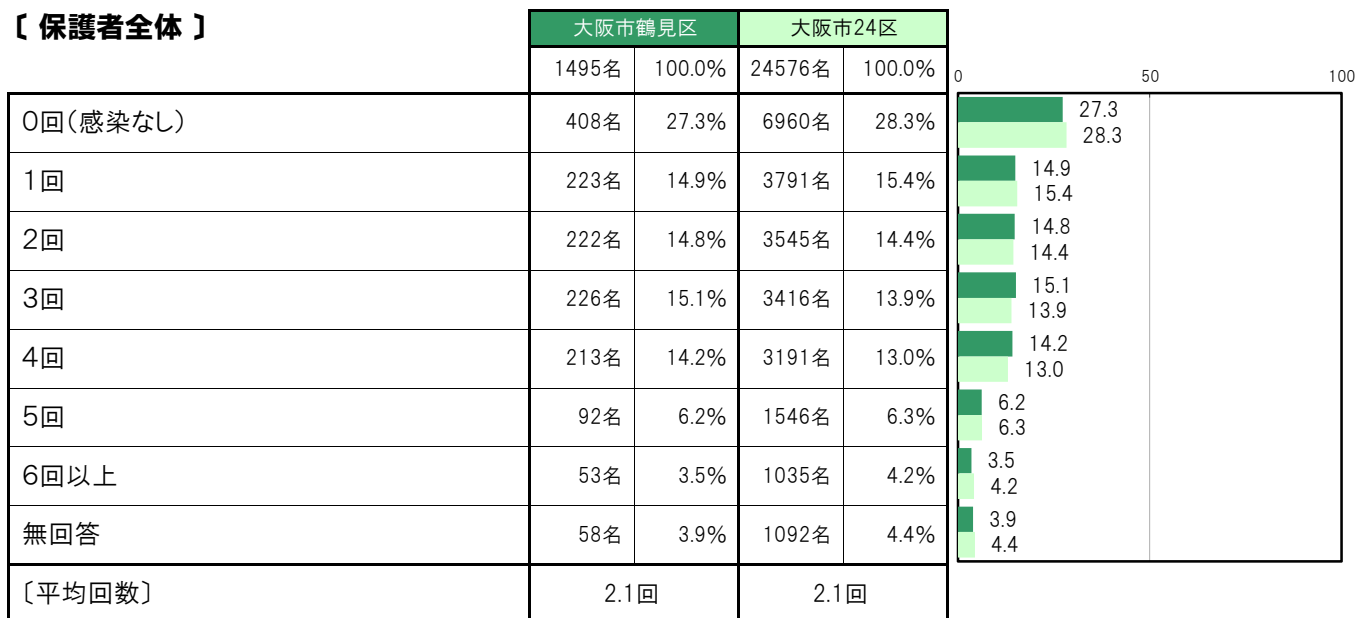
A-82.1年間での家族の新型コロナ感染回数【保護者 問27】

大阪市鶴見区〔保護者全体〕では、「0回(感染なし)」408名 27.3%、「1回」223名 14.9%、「2回」222名 14.8%、「3回」226名 15.1%、「4回」213名 14.2%、「5回」92名 6.2%、「6回以上」53名 3.5%、〔平均回数〕は2.1回となっている。

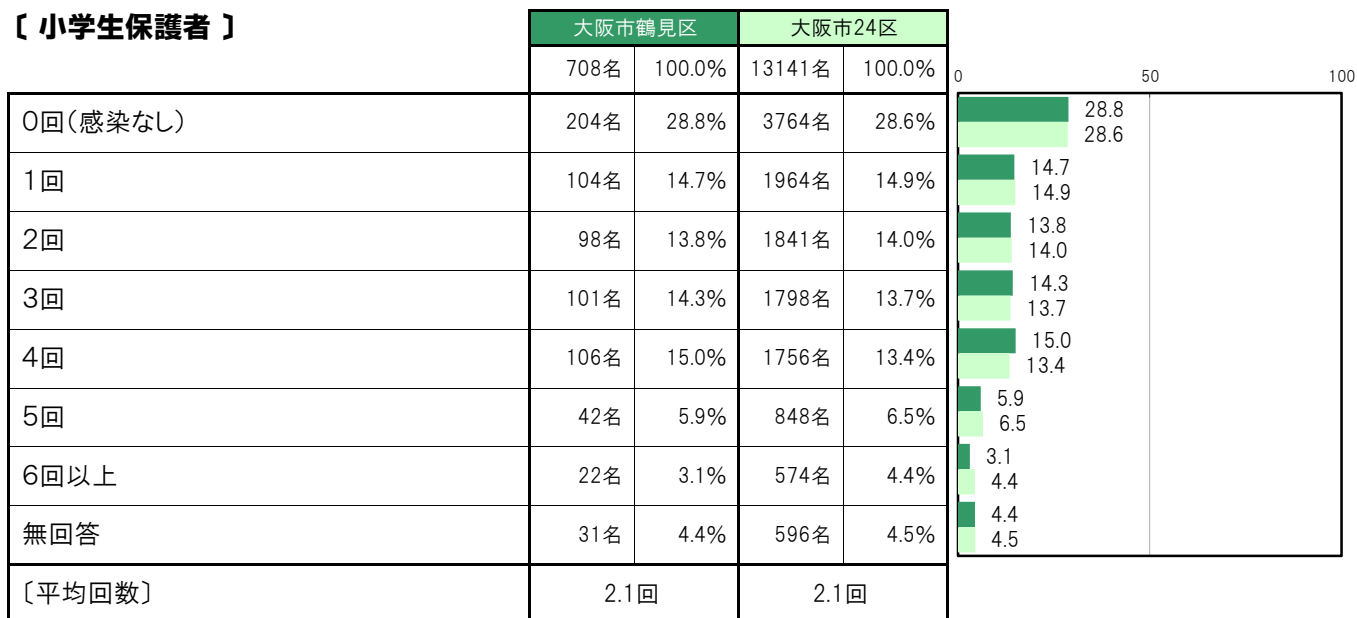
大阪市鶴見区〔小学生保護者〕では、「0回(感染なし)」204名 28.8%、「1回」104名 14.7%、「2回」98名 13.8%、「3回」101名 14.3%、「4回」106名 15.0%、「5回」42名 5.9%、「6回以上」22名 3.1%、〔平均回数〕は2.1回となっている。

大阪市鶴見区〔中学生保護者〕では、「0回(感染なし)」204名 25.9%、「1回」119名 15.1%、「2回」124名 15.8%、「3回」125名 15.9%、「4回」107名 13.6%、「5回」50名 6.4%、「6回以上」31名 3.9%、〔平均回数〕は2.1回となっている。

【保護者全体】



【小学生保護者】



〔中学生保護者〕

	大阪市鶴見区		大阪市24区		0	50	100
	787名	100.0%	11435名	100.0%			
0回(感染なし)	204名	25.9%	3196名	27.9%	25.9	27.9	
1回	119名	15.1%	1827名	16.0%	15.1	16.0	
2回	124名	15.8%	1704名	14.9%	15.8	14.9	
3回	125名	15.9%	1618名	14.1%	15.9	14.1	
4回	107名	13.6%	1435名	12.5%	13.6	12.5	
5回	50名	6.4%	698名	6.1%	6.4	6.1	
6回以上	31名	3.9%	461名	4.0%	3.9	4.0	
無回答	27名	3.4%	496名	4.3%	3.4	4.3	
〔平均回数〕	2.1回		2.1回				

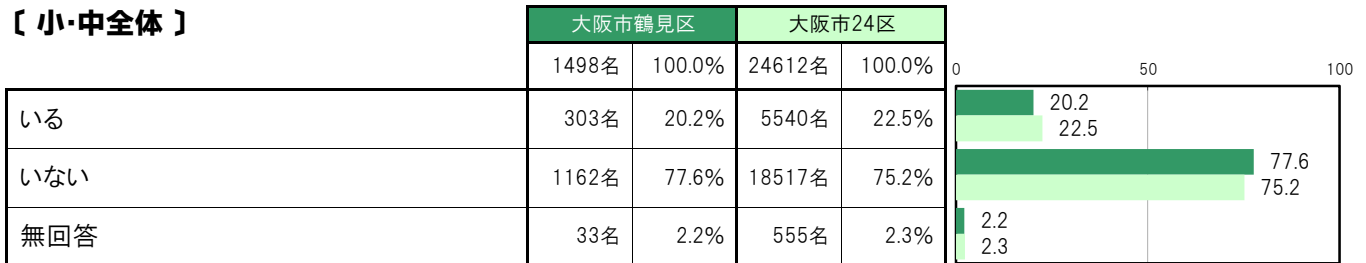
A-83.あなたが世話をしている人はいですか【子ども 問29(1)】

大阪市鶴見区〔小・中全体〕では、「いる」303名 20.2%、「いない」1162名 77.6%となっている。

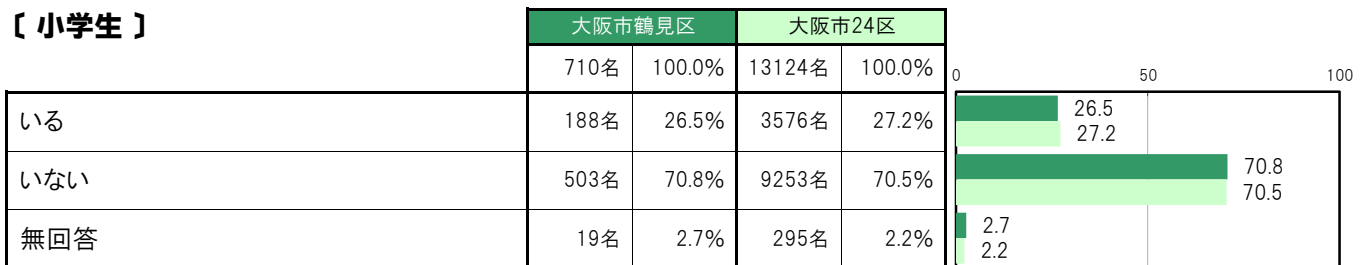
大阪市鶴見区〔小学生〕では、「いる」188名 26.5%、「いない」503名 70.8%となっている。

大阪市鶴見区〔中学生〕では、「いる」115名 14.6%、「いない」659名 83.6%となっている。

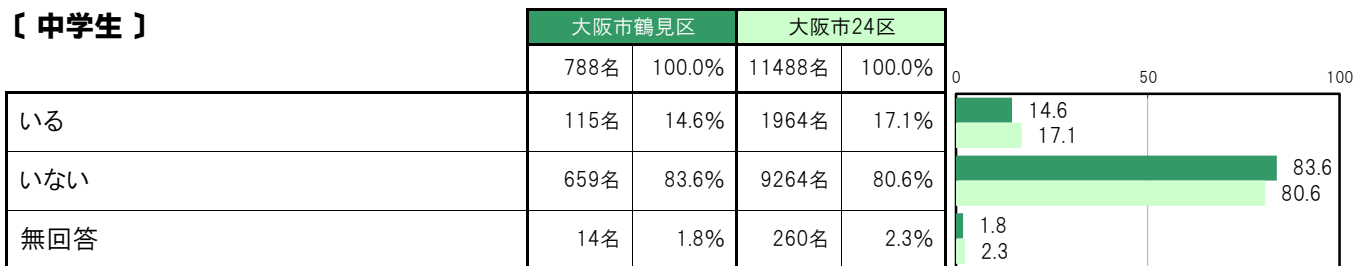
〔小・中全体〕



〔小学生〕



〔中学生〕



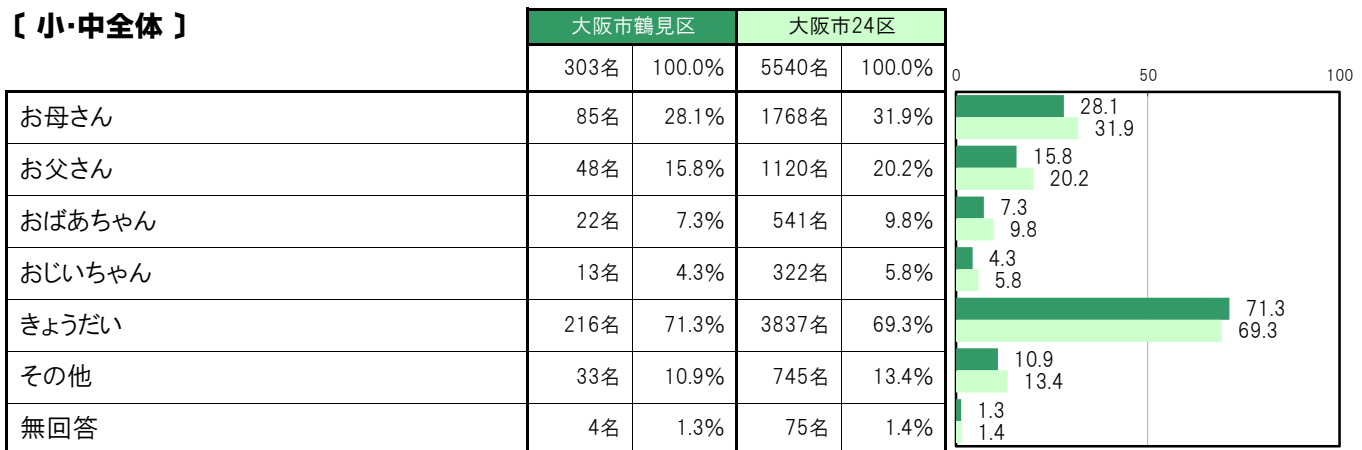
A-84. あなたが世話をしている人【子ども 問29(2)】

大阪市鶴見区〔小・中全体〕では、「お母さん」85名 28.1%、「お父さん」48名 15.8%、「おばあちゃん」22名 7.3%、「おじいちゃん」13名 4.3%、「きょうだい」216名 71.3%、「その他」33名 10.9%となっている。

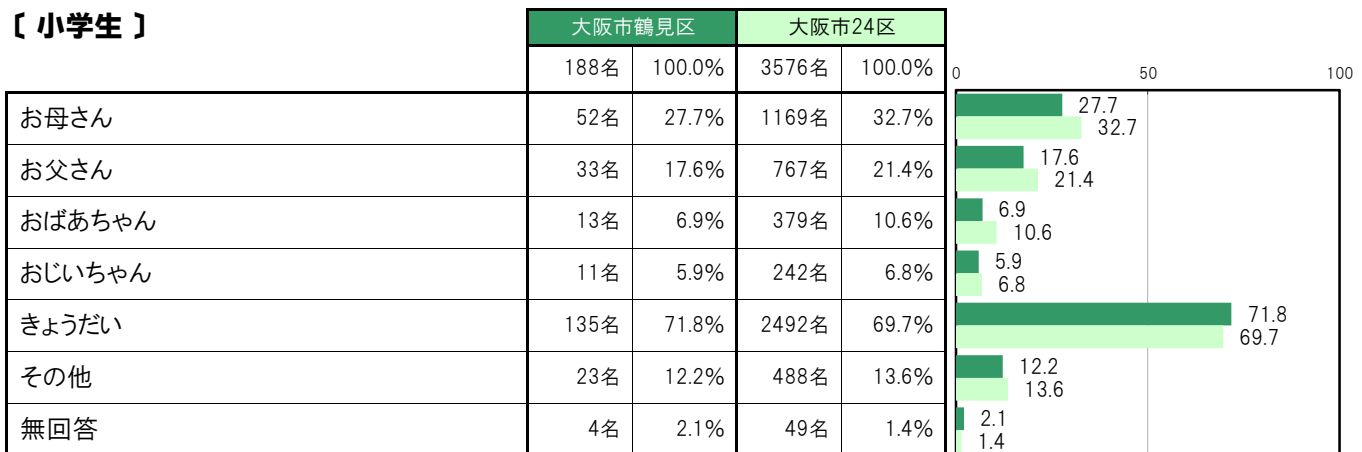
大阪市鶴見区〔小学生〕では、「お母さん」52名 27.7%、「お父さん」33名 17.6%、「おばあちゃん」13名 6.9%、「おじいちゃん」11名 5.9%、「きょうだい」135名 71.8%、「その他」23名 12.2%となっている。

大阪市鶴見区〔中学生〕では、「お母さん」33名 28.7%、「お父さん」15名 13.0%、「おばあちゃん」9名 7.8%、「おじいちゃん」2名 1.7%、「きょうだい」81名 70.4%、「その他」10名 8.7%となっている。

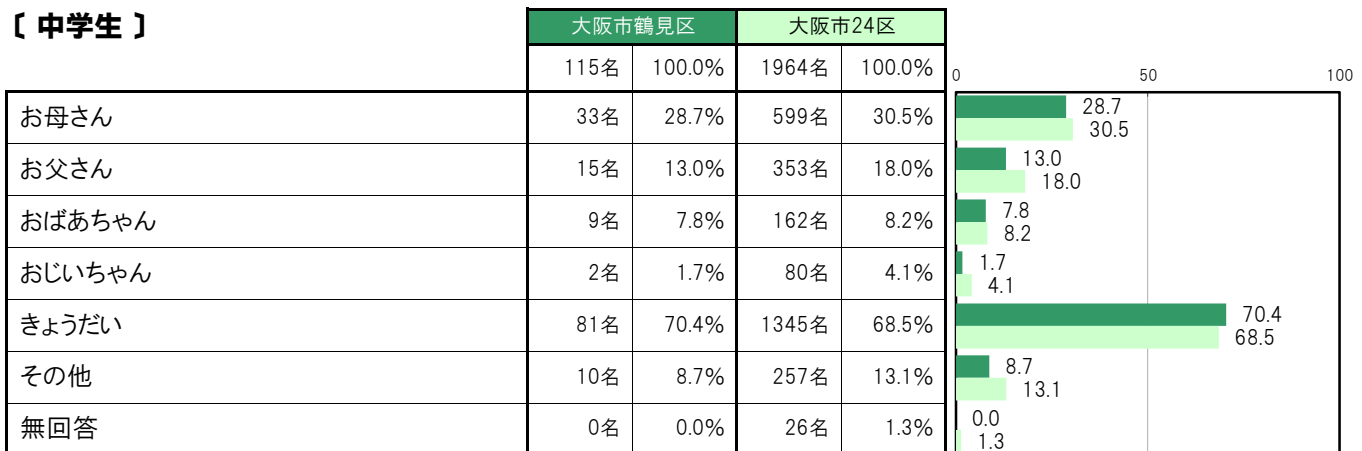
【小・中全体】



【小学生】



【中学生】



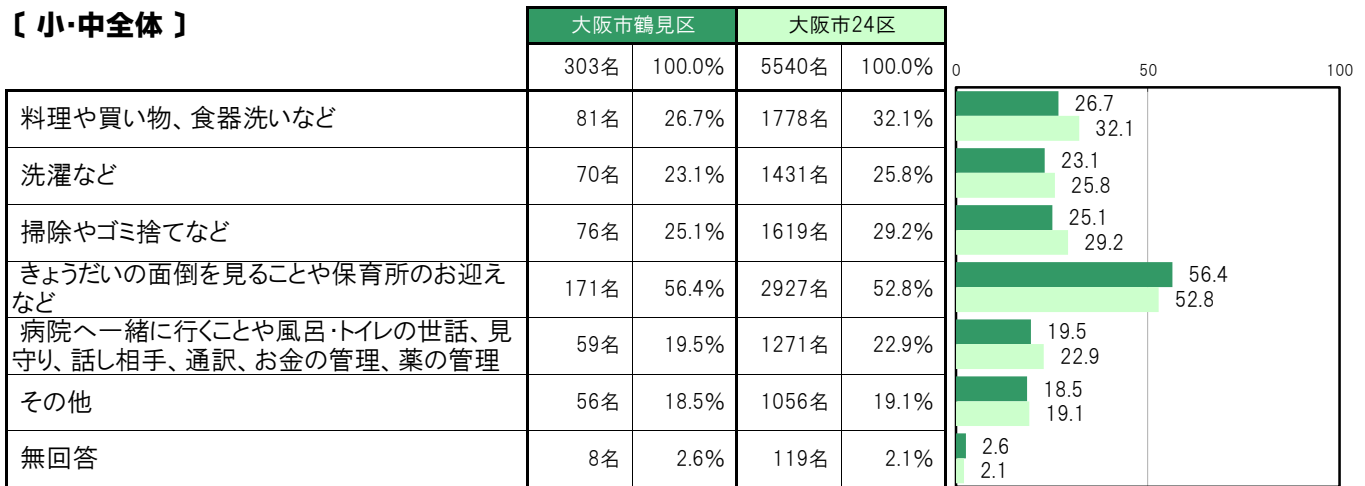
A-85. あなたが行っている世話の内容【子ども 問29(3)】

大阪市鶴見区〔小・中全体〕では、「料理や買い物、食器洗いなど」81名 26.7%、「洗濯など」70名 23.1%、「掃除やゴミ捨てなど」76名 25.1%、「きょうだいの面倒を見ることや保育所のお迎えなど」171名 56.4%、「病院へ一緒に行くことや風呂・トイレの世話、見守り、話し相手、通訳、お金の管理、薬の管理など」59名 19.5%、「その他」56名 18.5%となっている。

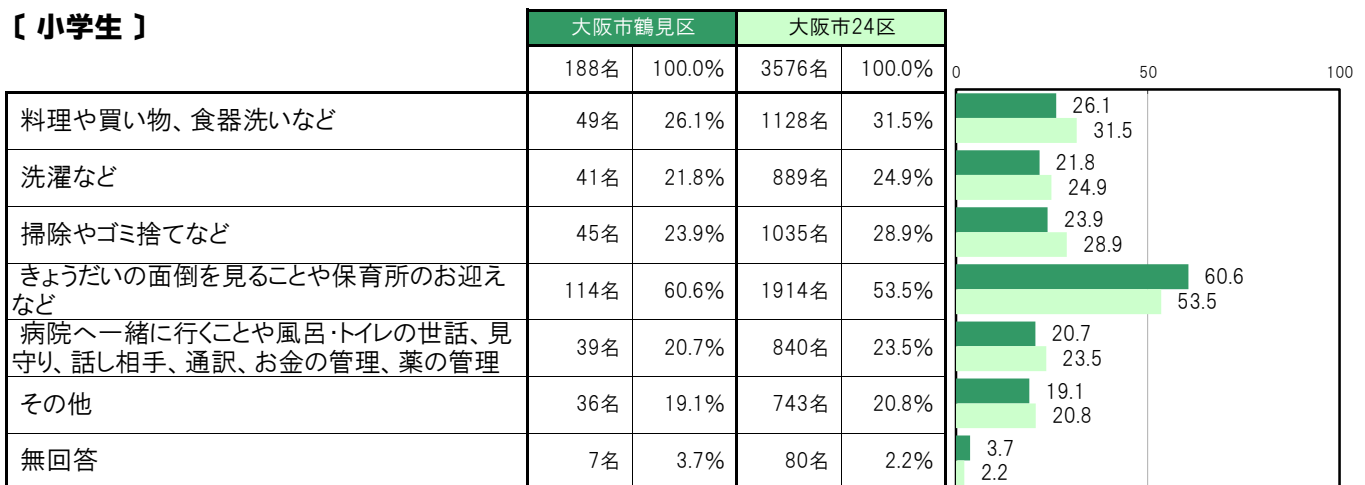
大阪市鶴見区〔小学生〕では、「料理や買い物、食器洗いなど」49名 26.1%、「洗濯など」41名 21.8%、「掃除やゴミ捨てなど」45名 23.9%、「きょうだいの面倒を見ることや保育所のお迎えなど」114名 60.6%、「病院へ一緒に行くことや風呂・トイレの世話、見守り、話し相手、通訳、お金の管理、薬の管理など」39名 20.7%、「その他」36名 19.1%となっている。

大阪市鶴見区〔中学生〕では、「料理や買い物、食器洗いなど」32名 27.8%、「洗濯など」29名 25.2%、「掃除やゴミ捨てなど」31名 27.0%、「きょうだいの面倒を見ることや保育所のお迎えなど」57名 49.6%、「病院へ一緒に行くことや風呂・トイレの世話、見守り、話し相手、通訳、お金の管理、薬の管理など」20名 17.4%、「その他」20名 17.4%となっている。

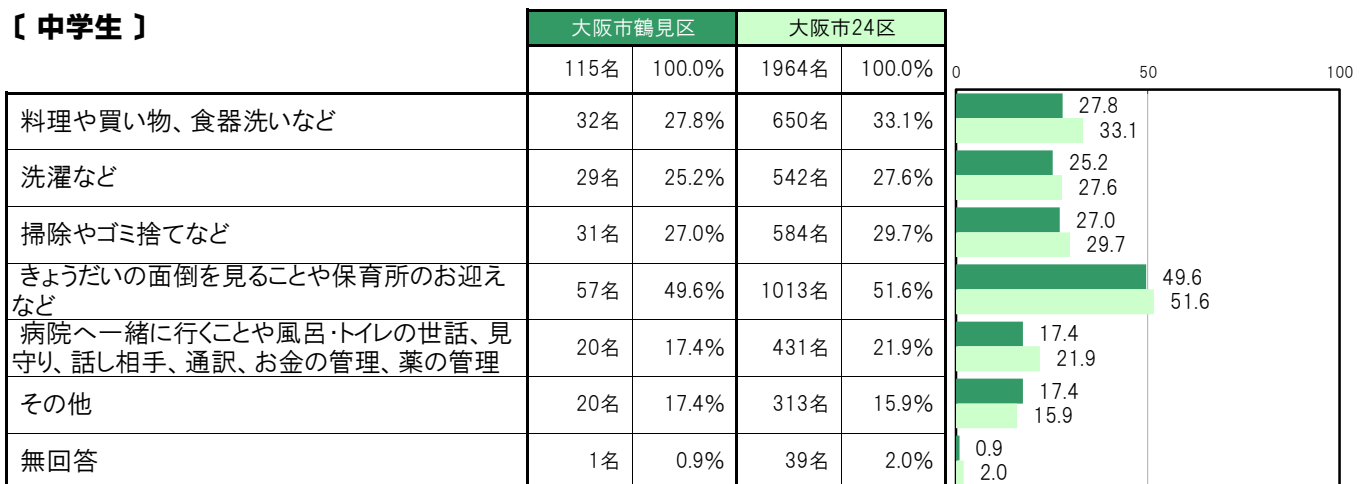
【小・中全体】



【小学生】



【中学生】



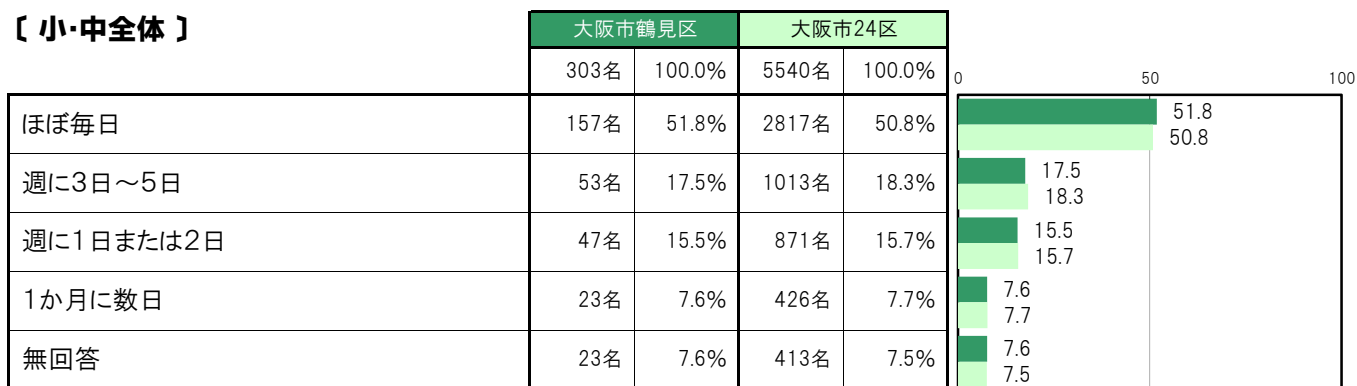
A-86.あなたが世話をしている頻度【子ども 問29(5)】

大阪市鶴見区〔小・中全体〕では、「ほぼ毎日」157名 51.8%、「週に3日～5日」53名 17.5%、「週に1日または2日」47名 15.5%、「1か月に数日」23名 7.6%となっている。

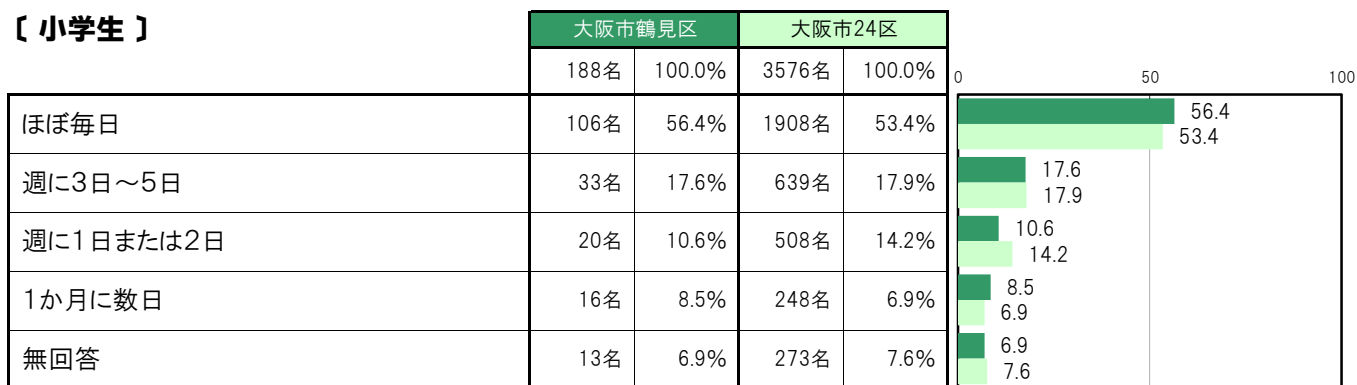
大阪市鶴見区〔小学生〕では、「ほぼ毎日」106名 56.4%、「週に3日～5日」33名 17.6%、「週に1日または2日」20名 10.6%、「1か月に数日」16名 8.5%となっている。

大阪市鶴見区〔中学生〕では、「ほぼ毎日」51名 44.3%、「週に3日～5日」20名 17.4%、「週に1日または2日」27名 23.5%、「1か月に数日」7名 6.1%となっている。

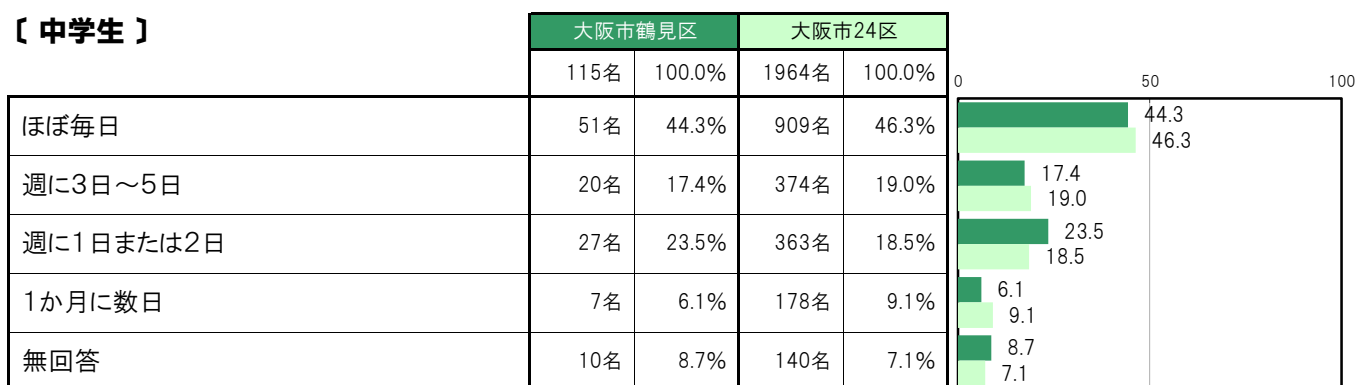
〔小・中全体〕



〔小学生〕



〔中学生〕



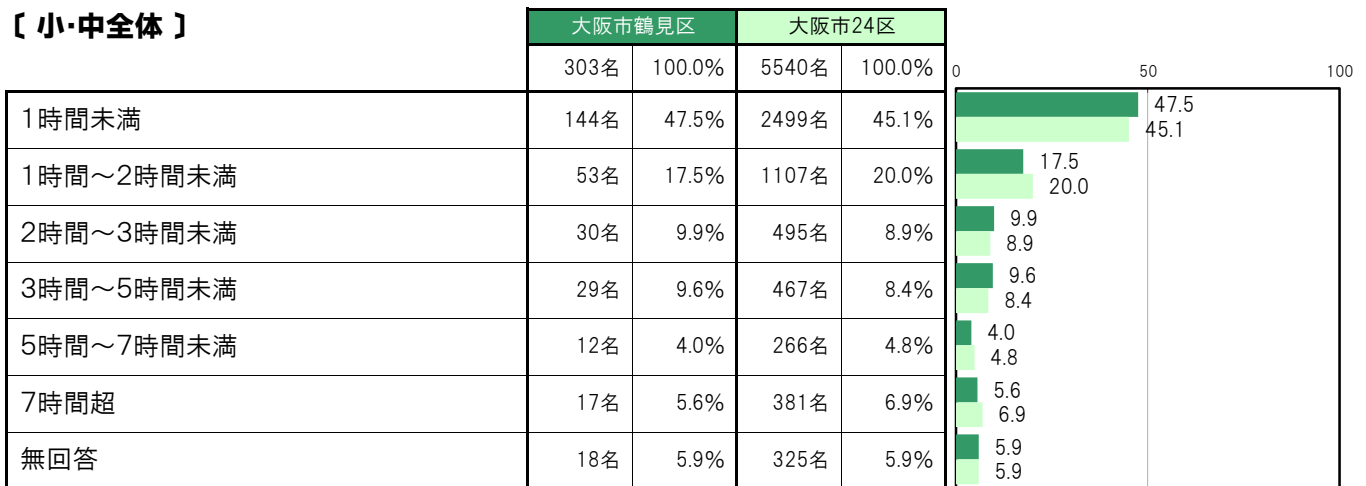
A-87.学校がある日に世話をしている時間【子ども 問29(6)】

大阪市鶴見区〔小・中全体〕では、「1時間未満」144名 47.5%、「1時間～2時間未満」53名 17.5%、「2時間～3時間未満」30名 9.9%、「3時間～5時間未満」29名 9.6%、「5時間～7時間未満」12名 4.0%、「7時間超」17名 5.6%となっている。

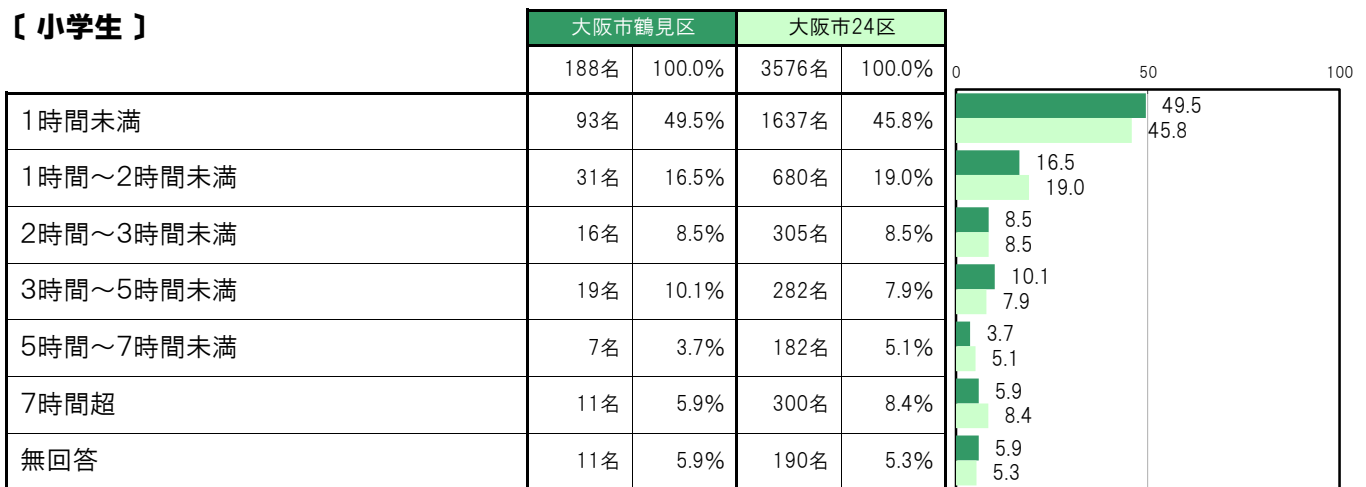
大阪市鶴見区〔小学生〕では、「1時間未満」93名 49.5%、「1時間～2時間未満」31名 16.5%、「2時間～3時間未満」16名 8.5%、「3時間～5時間未満」19名 10.1%、「5時間～7時間未満」7名 3.7%、「7時間超」11名 5.9%となっている。

大阪市鶴見区〔中学生〕では、「1時間未満」51名 44.3%、「1時間～2時間未満」22名 19.1%、「2時間～3時間未満」14名 12.2%、「3時間～5時間未満」10名 8.7%、「5時間～7時間未満」5名 4.3%、「7時間超」6名 5.2%となっている。

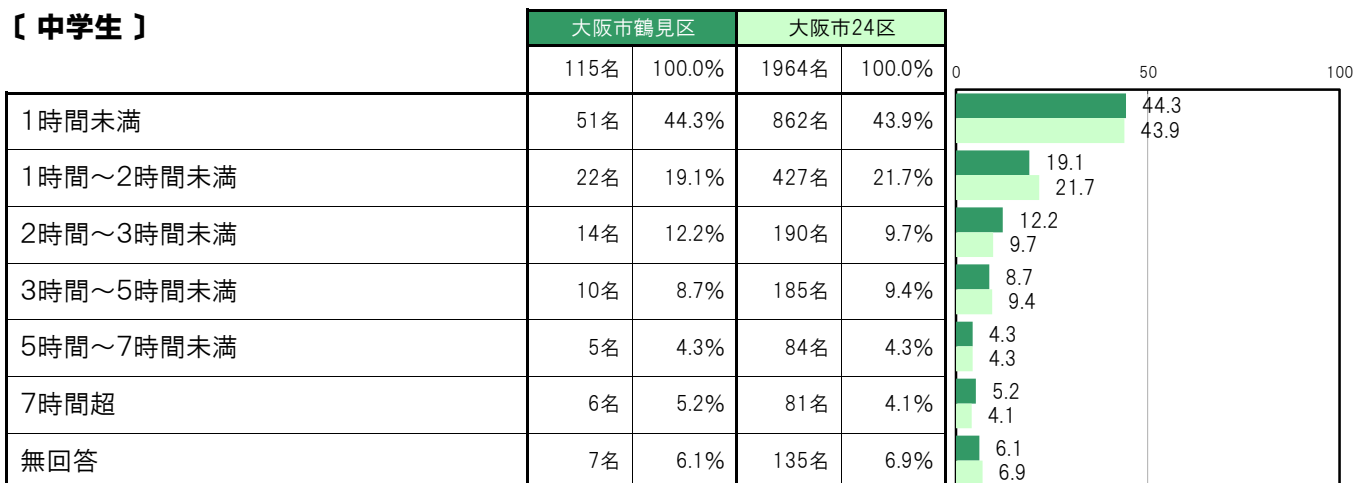
【小・中全体】



【小学生】



【中学生】



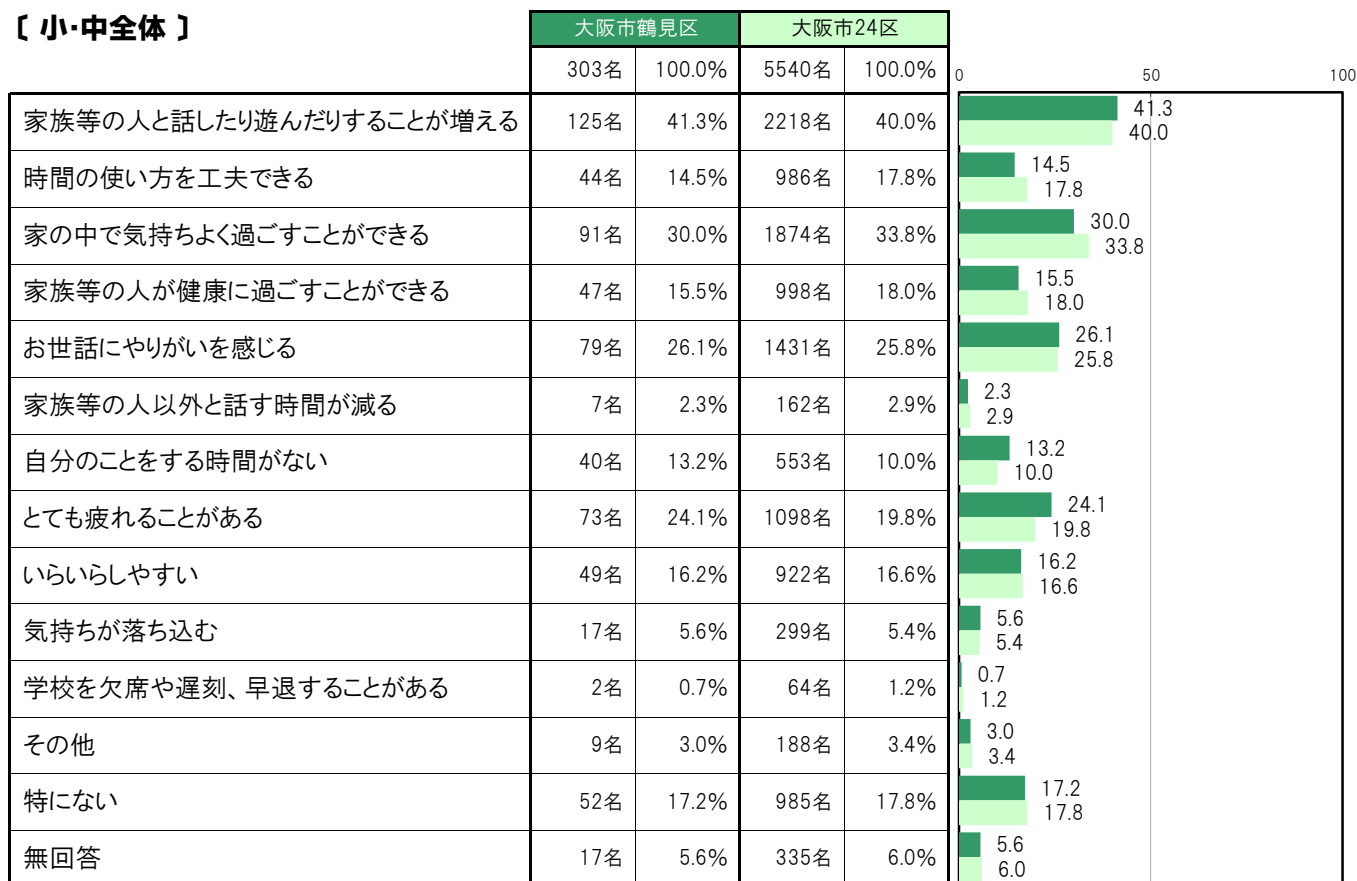
A-88. あなたが世話をを行っていることで経験していること【子ども 問29(7)】

大阪市鶴見区〔小・中全体〕では、「家族等の人と話したり遊んだりすることが増える」125名 41.3%、「家の中で気持ちよく過ごすことができる」91名 30.0%、「お世話にやりがいを感じる」79名 26.1%、「とても疲れることがある」73名 24.1%、「特にない」52名 17.2%の順に高くなっている。

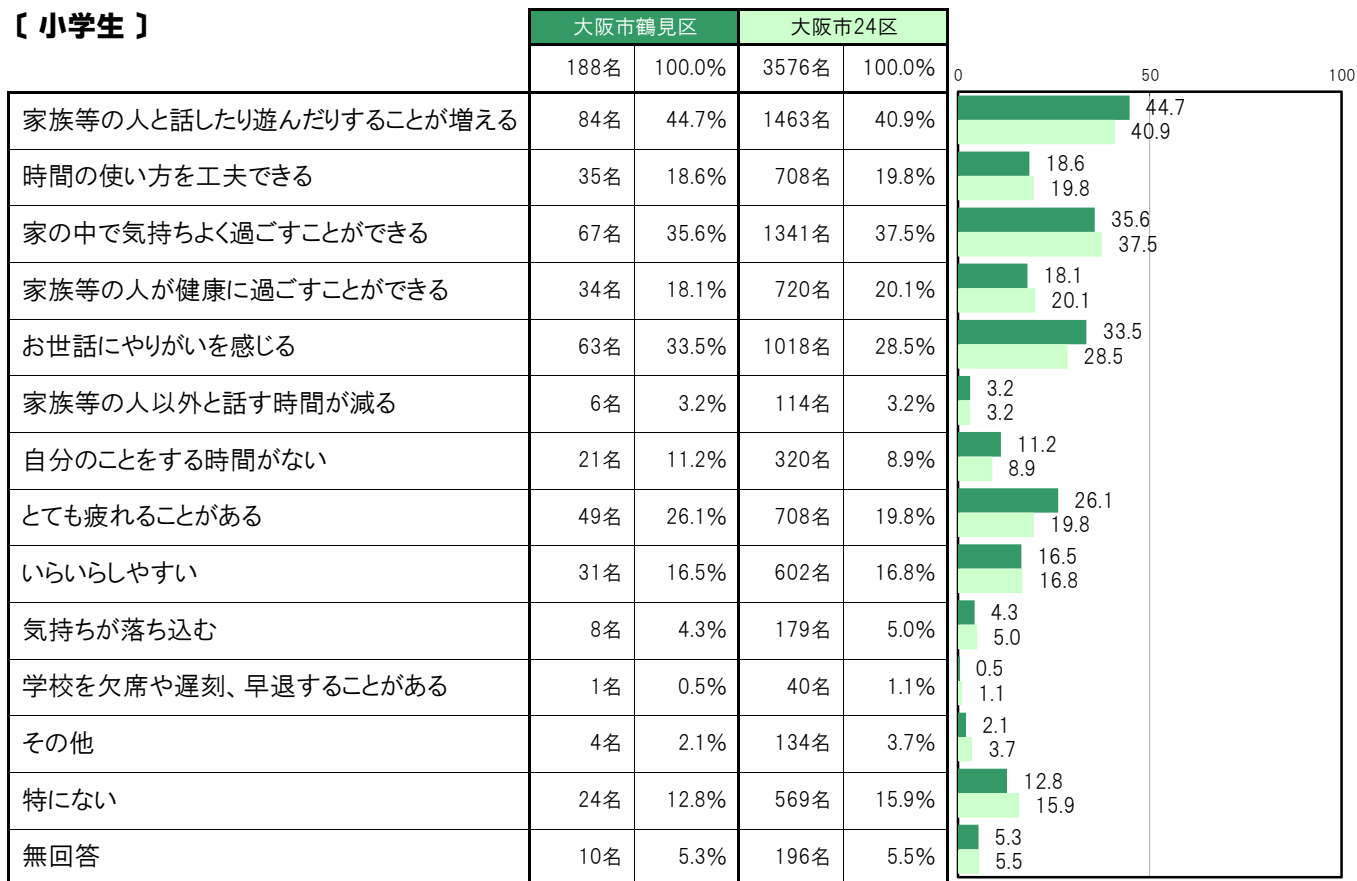
大阪市鶴見区〔小学生〕では、「家族等の人と話したり遊んだりすることが増える」84名 44.7%、「家の中で気持ちよく過ごすことができる」67名 35.6%、「お世話にやりがいを感じる」63名 33.5%、「とても疲れることがある」49名 26.1%、「時間の使い方を工夫できる」35名 18.6%の順に高くなっている。

大阪市鶴見区〔中学生〕では、「家族等の人と話したり遊んだりすることが増える」41名 35.7%、「特にない」28名 24.3%、「家の中で気持ちよく過ごすことができる」24名 20.9%、「とても疲れることがある」24名 20.9%、「自分のことをする時間がない」19名 16.5%の順に高くなっている。

【小・中全体】



【小学生】



【中学生】

