

(3) 教育環境

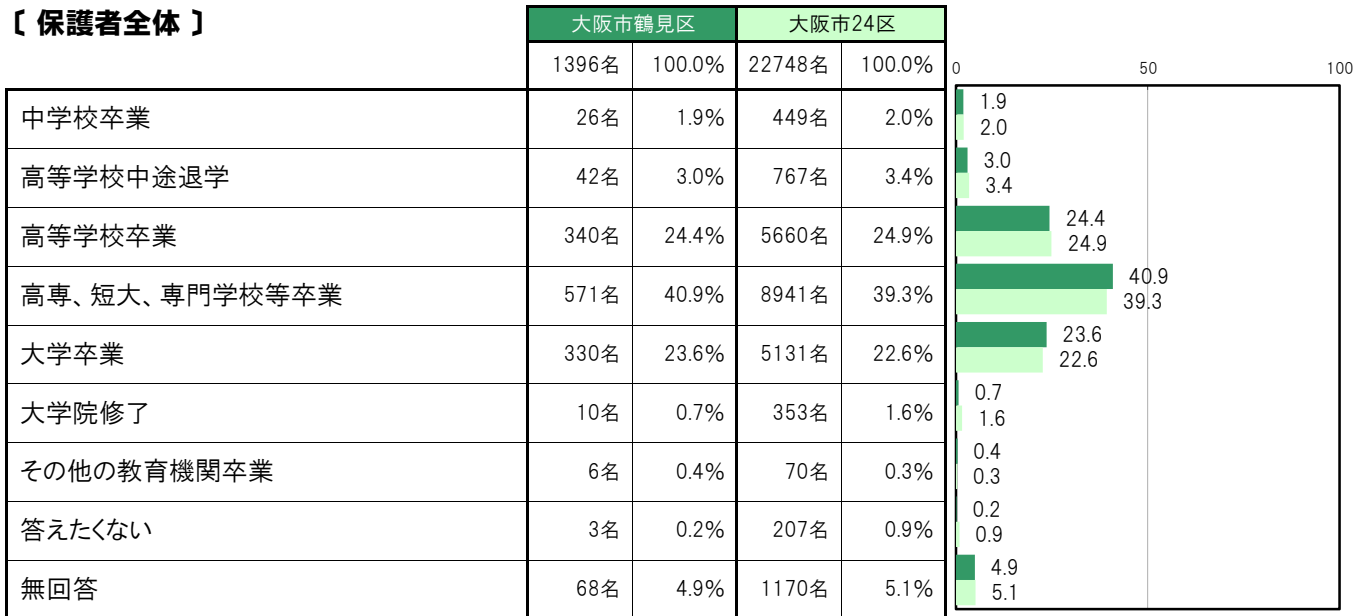
A-89. 母親の最終学歴〔保護者 問9〕

大阪市鶴見区〔保護者全体〕では、「中学校卒業」26名 1.9%、「高等学校中途退学」42名 3.0%、「高等学校卒業」340名 24.4%、「高専、短大、専門学校等卒業」571名 40.9%、「大学卒業」330名 23.6%、「大学院修了」10名 0.7%、「その他の教育機関卒業」6名 0.4%、「答えたくない」3名 0.2%となっている。

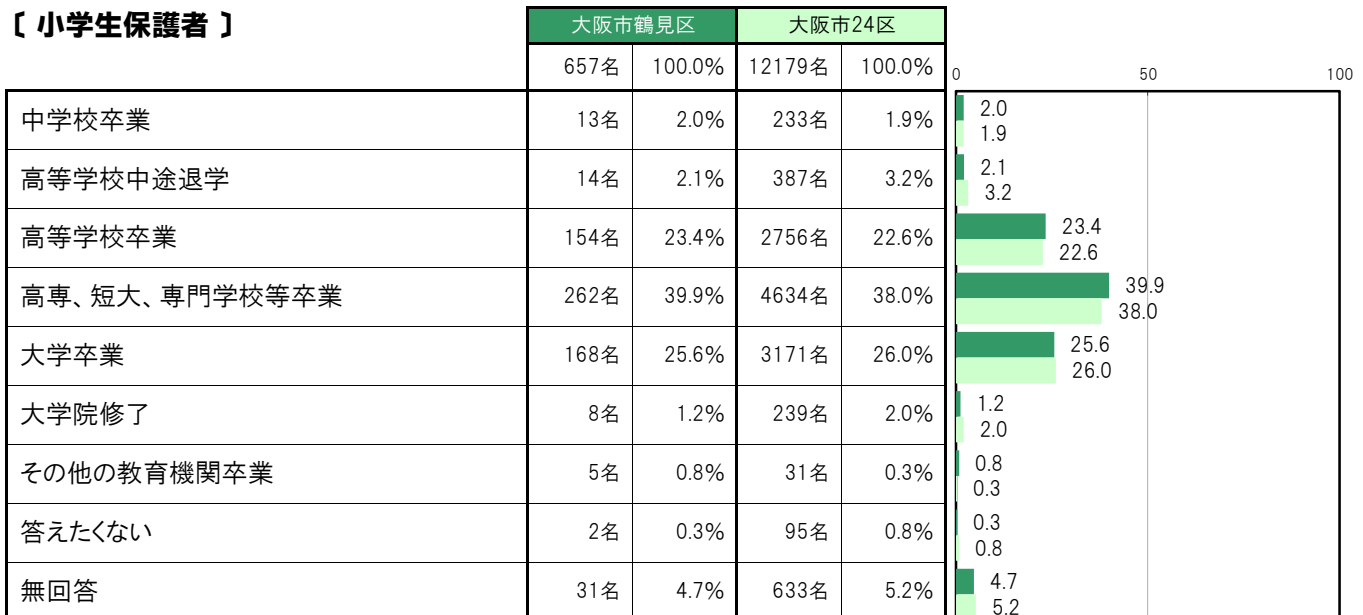
大阪市鶴見区〔小学生保護者〕では、「中学校卒業」13名 2.0%、「高等学校中途退学」14名 2.1%、「高等学校卒業」154名 23.4%、「高専、短大、専門学校等卒業」262名 39.9%、「大学卒業」168名 25.6%、「大学院修了」8名 1.2%、「その他の教育機関卒業」5名 0.8%、「答えたくない」2名 0.3%となっている。

大阪市鶴見区〔中学生保護者〕では、「中学校卒業」13名 1.8%、「高等学校中途退学」28名 3.8%、「高等学校卒業」186名 25.2%、「高専、短大、専門学校等卒業」309名 41.8%、「大学卒業」162名 21.9%、「大学院修了」2名 0.3%、「その他の教育機関卒業」1名 0.1%、「答えたくない」1名 0.1%となっている。

〔保護者全体〕



〔小学生保護者〕



〔 中学生保護者 〕

	大阪市鶴見区		大阪市24区		0	50	100
	739名	100.0%	10569名	100.0%			
中学校卒業	13名	1.8%	216名	2.0%	1.8	2.0	
高等学校中途退学	28名	3.8%	380名	3.6%	3.8	3.6	
高等学校卒業	186名	25.2%	2904名	27.5%	25.2	27.5	
高専、短大、専門学校等卒業	309名	41.8%	4307名	40.8%	41.8	40.8	
大学卒業	162名	21.9%	1960名	18.5%	21.9	18.5	
大学院修了	2名	0.3%	114名	1.1%	0.3	1.1	
その他の教育機関卒業	1名	0.1%	39名	0.4%	0.1	0.4	
答えたくない	1名	0.1%	112名	1.1%	0.1	1.1	
無回答	37名	5.0%	537名	5.1%	5.0	5.1	

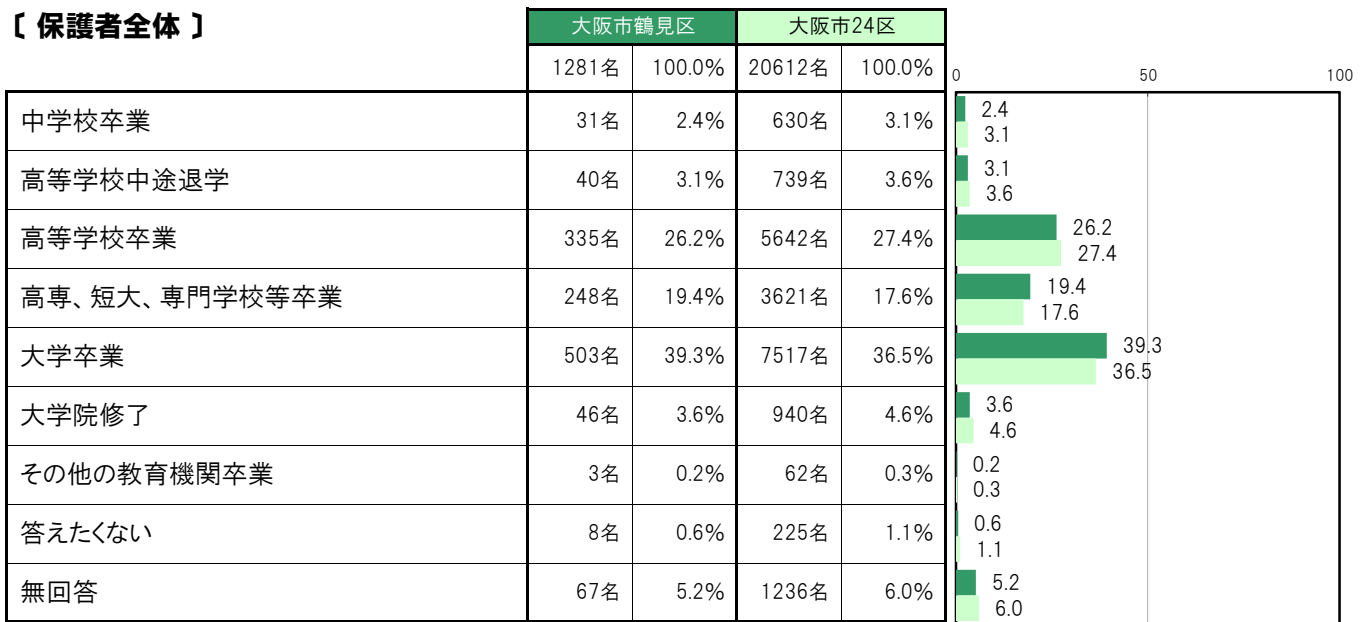
A-90. 父親の最終学歴〔保護者 問9〕

大阪市鶴見区〔保護者全体〕では、「中学校卒業」31名 2.4%、「高等学校中途退学」40名 3.1%、「高等学校卒業」335名 26.2%、「高専、短大、専門学校等卒業」248名 19.4%、「大学卒業」503名 39.3%、「大学院修了」46名 3.6%、「その他の教育機関卒業」3名 0.2%、「答えたくない」8名 0.6%となっている。

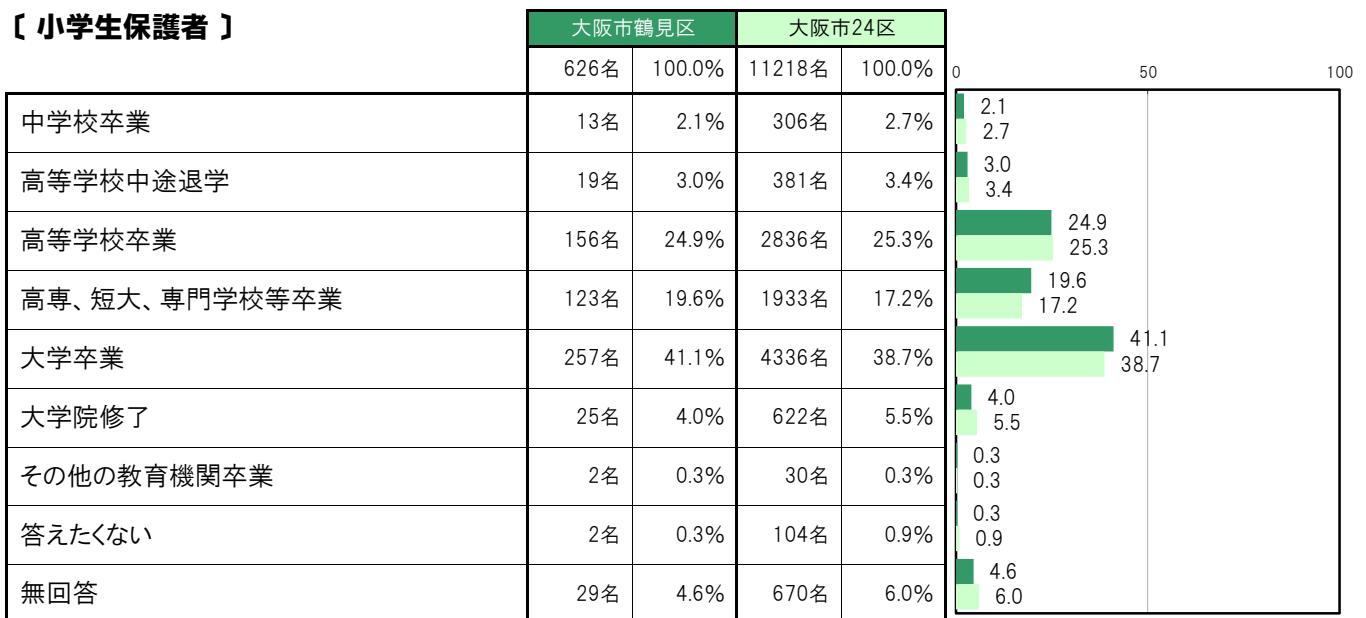
大阪市鶴見区〔小学生保護者〕では、「中学校卒業」13名 2.1%、「高等学校中途退学」19名 3.0%、「高等学校卒業」156名 24.9%、「高専、短大、専門学校等卒業」123名 19.6%、「大学卒業」257名 41.1%、「大学院修了」25名 4.0%、「その他の教育機関卒業」2名 0.3%、「答えたくない」2名 0.3%となっている。

大阪市鶴見区〔中学生保護者〕では、「中学校卒業」18名 2.7%、「高等学校中途退学」21名 3.2%、「高等学校卒業」179名 27.3%、「高専、短大、専門学校等卒業」125名 19.1%、「大学卒業」246名 37.6%、「大学院修了」21名 3.2%、「その他の教育機関卒業」1名 0.2%、「答えたくない」6名 0.9%となっている。

〔保護者全体〕



〔小学生保護者〕



〔中学生保護者〕

	大阪市鶴見区		大阪市24区		0	50	100
	655名	100.0%	9394名	100.0%			
中学校卒業	18名	2.7%	324名	3.4%	2.7	3.4	
高等学校中途退学	21名	3.2%	358名	3.8%	3.2	3.8	
高等学校卒業	179名	27.3%	2806名	29.9%	27.3	29.9	
高専、短大、専門学校等卒業	125名	19.1%	1688名	18.0%	19.1	18.0	
大学卒業	246名	37.6%	3181名	33.9%	37.6	33.9	
大学院修了	21名	3.2%	318名	3.4%	3.2	3.4	
その他の教育機関卒業	1名	0.2%	32名	0.3%	0.2	0.3	
答えたくない	6名	0.9%	121名	1.3%	0.9	1.3	
無回答	38名	5.8%	566名	6.0%	5.8	6.0	

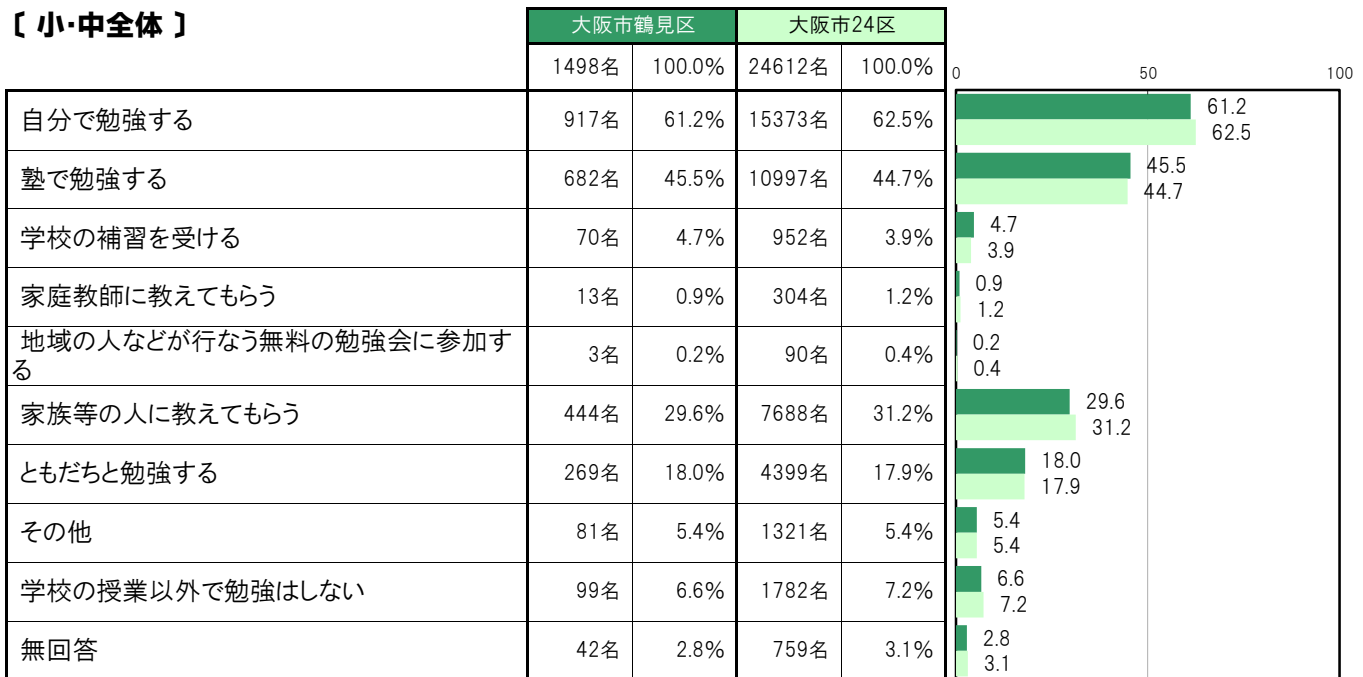
A-91.学校以外での勉強【子ども 問12】

大阪市鶴見区〔小・中全体〕では、「自分で勉強する」917名 61.2%、「塾で勉強する」682名 45.5%、「学校の補習を受ける」70名 4.7%、「家庭教師に教えてもらう」13名 0.9%、「地域の人などが行なう無料の勉強会に参加する」3名 0.2%、「家族等の人に教えてもらう」444名 29.6%、「ともだちと勉強する」269名 18.0%、「その他」81名 5.4%、「学校の授業以外で勉強はしない」99名 6.6%となっている。

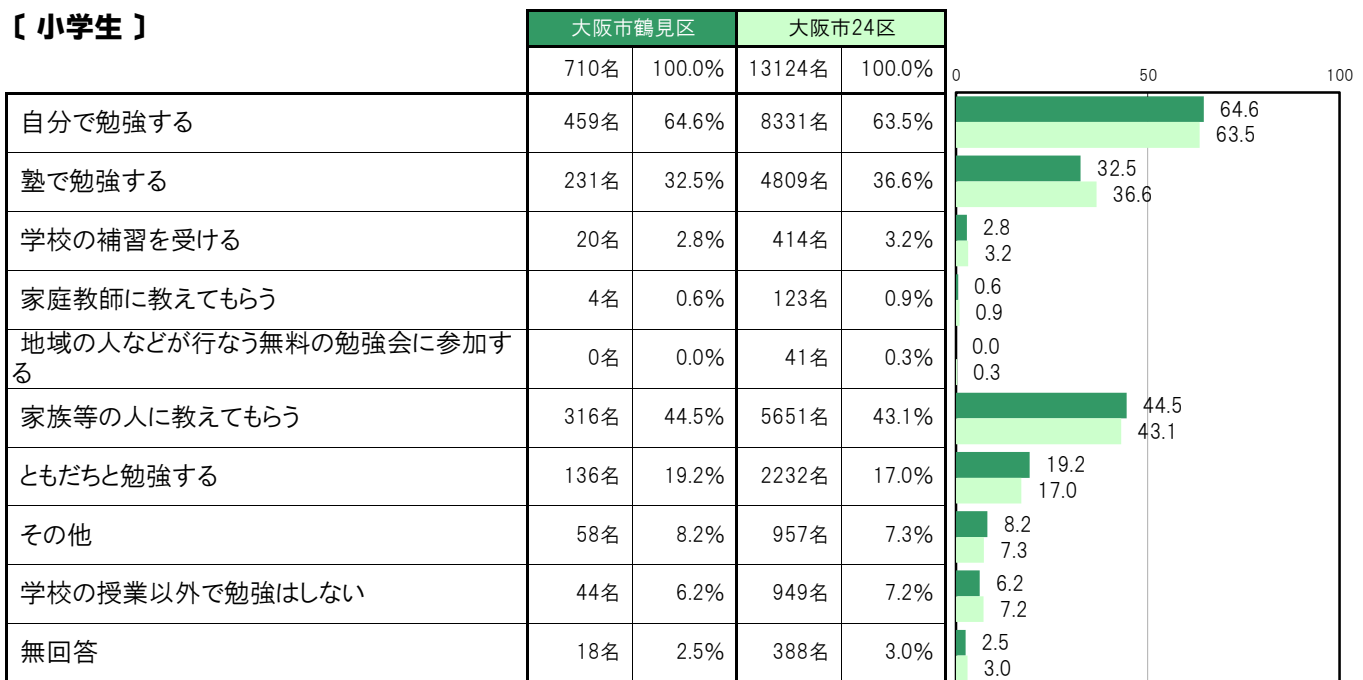
大阪市鶴見区〔小学生〕では、「自分で勉強する」459名 64.6%、「塾で勉強する」231名 32.5%、「学校の補習を受ける」20名 2.8%、「家庭教師に教えてもらう」4名 0.6%、「地域の人などが行なう無料の勉強会に参加する」0名 0.0%、「家族等の人に教えてもらう」316名 44.5%、「ともだちと勉強する」136名 19.2%、「その他」58名 8.2%、「学校の授業以外で勉強はしない」44名 6.2%となっている。

大阪市鶴見区〔中学生〕では、「自分で勉強する」458名 58.1%、「塾で勉強する」451名 57.2%、「学校の補習を受ける」50名 6.3%、「家庭教師に教えてもらう」9名 1.1%、「地域の人などが行なう無料の勉強会に参加する」3名 0.4%、「家族等の人に教えてもらう」128名 16.2%、「ともだちと勉強する」133名 16.9%、「その他」23名 2.9%、「学校の授業以外で勉強はしない」55名 7.0%となっている。

〔小・中全体〕



〔小学生〕



〔中学生〕

	大阪市鶴見区		大阪市24区		0	50	100
	788名	100.0%	11488名	100.0%			
自分で勉強する	458名	58.1%	7042名	61.3%	58.1	61.3	
塾で勉強する	451名	57.2%	6188名	53.9%	57.2	53.9	
学校の補習を受ける	50名	6.3%	538名	4.7%	6.3	4.7	
家庭教師に教えてもらう	9名	1.1%	181名	1.6%	1.1	1.6	
地域の人などが行なう無料の勉強会に参加する	3名	0.4%	49名	0.4%	0.4	0.4	
家族等の人に教えてもらう	128名	16.2%	2037名	17.7%	16.2	17.7	
ともだちと勉強する	133名	16.9%	2167名	18.9%	16.9	18.9	
その他	23名	2.9%	364名	3.2%	2.9	3.2	
学校の授業以外で勉強はしない	55名	7.0%	833名	7.3%	7.0	7.3	
無回答	24名	3.0%	371名	3.2%	3.0	3.2	

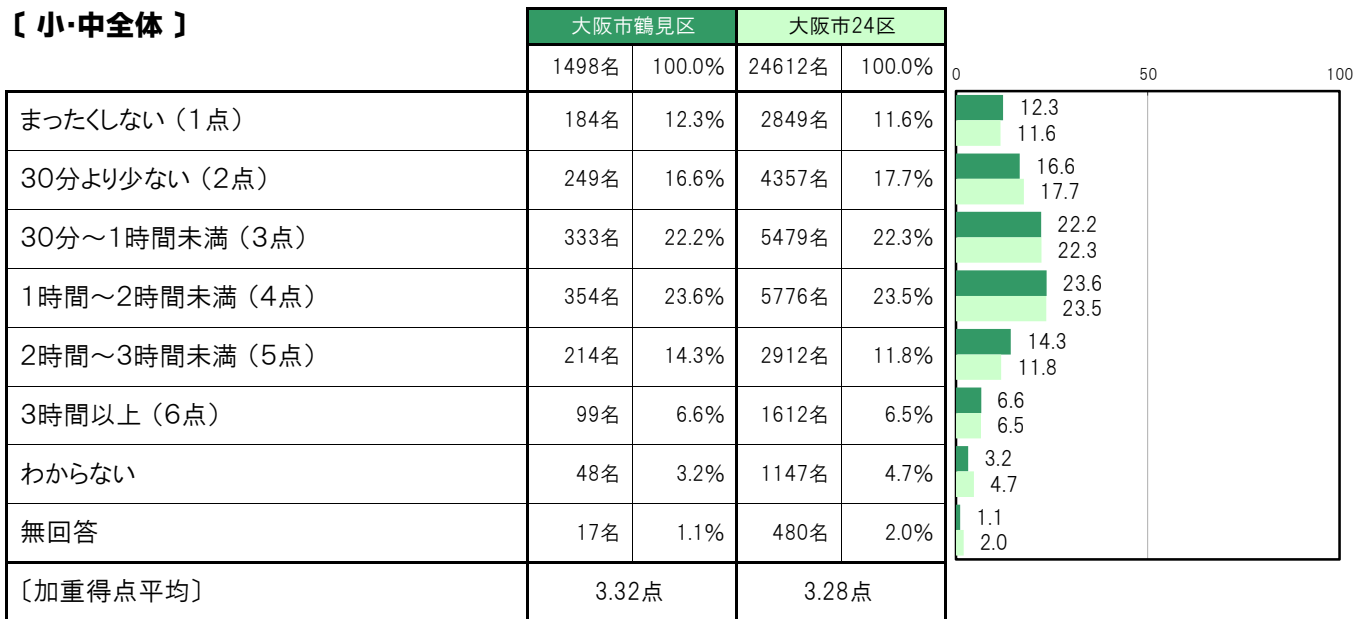
A-92.授業時間以外での1日の勉強／平日【子ども 問13①】

大阪市鶴見区〔小・中全体〕では、「まったくしない（1点）」184名 12.3%、「30分より少ない（2点）」249名 16.6%、「30分～1時間未満（3点）」333名 22.2%、「1時間～2時間未満（4点）」354名 23.6%、「2時間～3時間未満（5点）」214名 14.3%、「3時間以上（6点）」99名 6.6%、「わからない」48名 3.2%、〔加重得点平均〕は3.32点となっている。

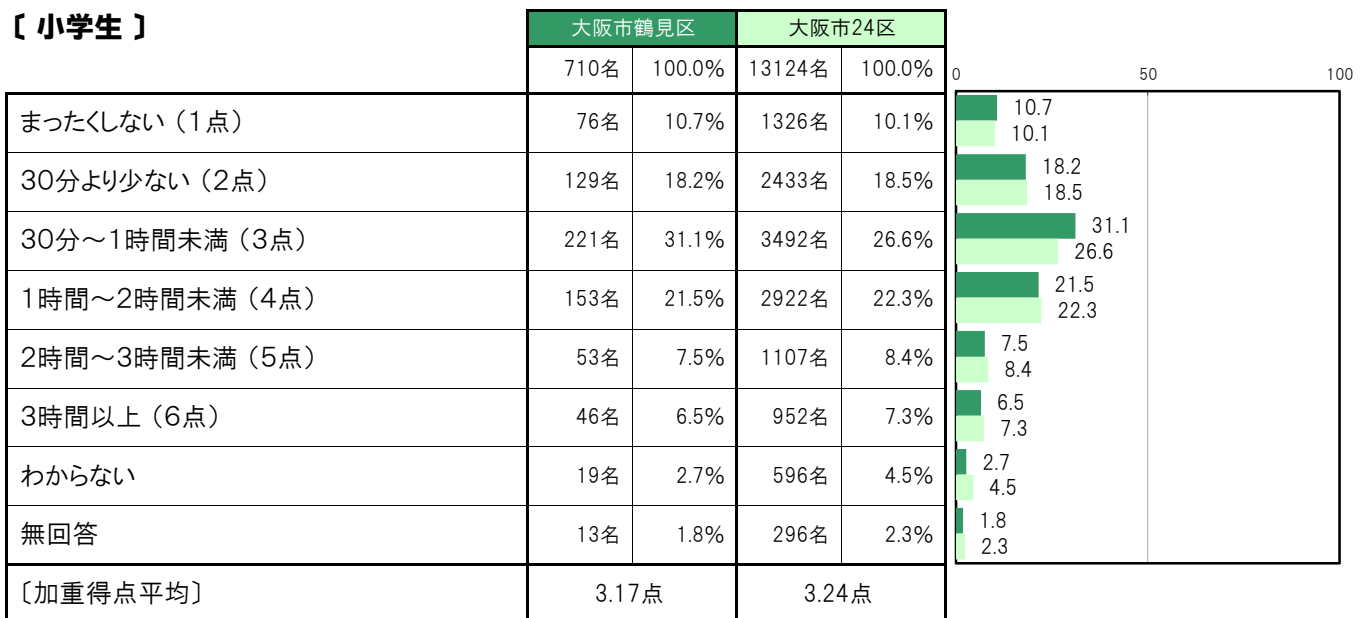
大阪市鶴見区〔小学生〕では、「まったくしない（1点）」76名 10.7%、「30分より少ない（2点）」129名 18.2%、「30分～1時間未満（3点）」221名 31.1%、「1時間～2時間未満（4点）」153名 21.5%、「2時間～3時間未満（5点）」53名 7.5%、「3時間以上（6点）」46名 6.5%、「わからない」19名 2.7%、〔加重得点平均〕は3.17点となっている。

大阪市鶴見区〔中学生〕では、「まったくしない（1点）」108名 13.7%、「30分より少ない（2点）」120名 15.2%、「30分～1時間未満（3点）」112名 14.2%、「1時間～2時間未満（4点）」201名 25.5%、「2時間～3時間未満（5点）」161名 20.4%、「3時間以上（6点）」53名 6.7%、「わからない」29名 3.7%、〔加重得点平均〕は3.46点となっている。

【小・中全体】



【小学生】



【中学生】

	大阪市鶴見区		大阪市24区		0	50	100
	788名	100.0%	11488名	100.0%			
まったくしない（1点）	108名	13.7%	1523名	13.3%	13.7	13.3	
30分より少ない（2点）	120名	15.2%	1924名	16.7%	15.2	16.7	
30分～1時間未満（3点）	112名	14.2%	1987名	17.3%	14.2	17.3	
1時間～2時間未満（4点）	201名	25.5%	2854名	24.8%	25.5	24.8	
2時間～3時間未満（5点）	161名	20.4%	1805名	15.7%	20.4	15.7	
3時間以上（6点）	53名	6.7%	660名	5.7%	6.7	5.7	
わからない	29名	3.7%	551名	4.8%	3.7	4.8	
無回答	4名	0.5%	184名	1.6%	0.5	1.6	
〔加重得点平均〕	3.46点		3.32点				

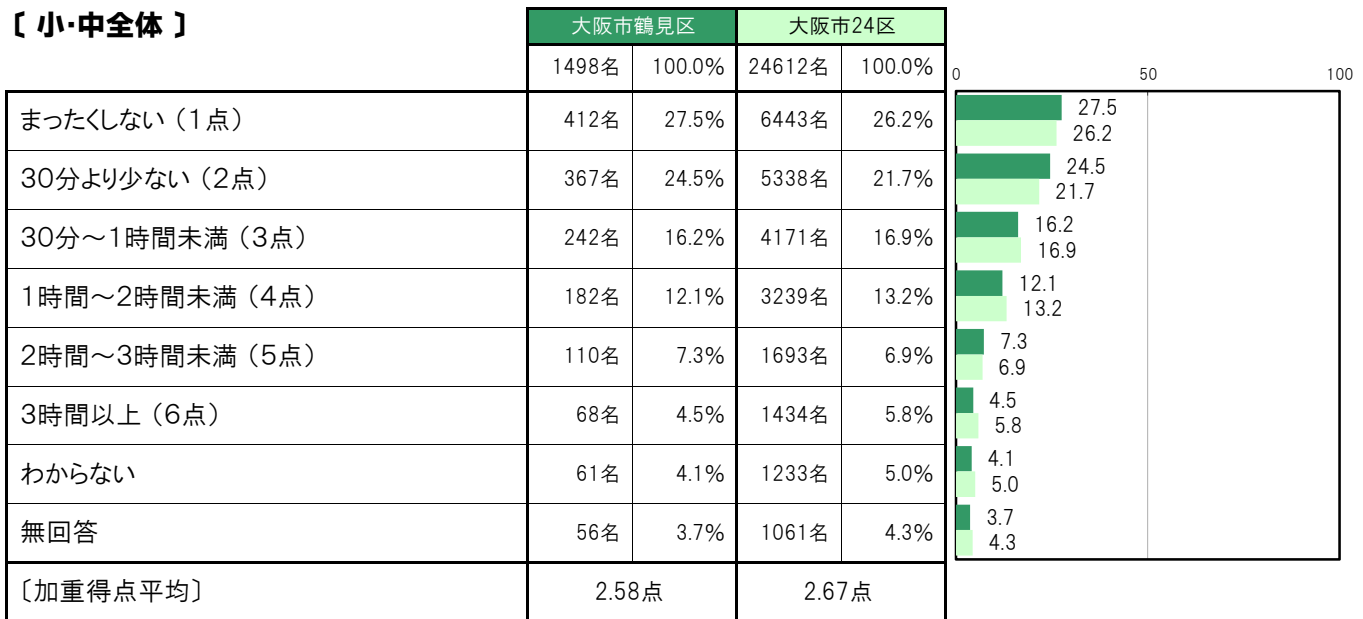
A-93. 授業時間以外での1日の勉強/休日【子ども 問13②】

大阪市鶴見区〔小・中全体〕では、「まったくしない（1点）」412名 27.5%、「30分より少ない（2点）」367名 24.5%、「30分～1時間未満（3点）」242名 16.2%、「1時間～2時間未満（4点）」182名 12.1%、「2時間～3時間未満（5点）」110名 7.3%、「3時間以上（6点）」68名 4.5%、「わからない」61名 4.1%、〔加重得点平均〕は2.58点となっている。

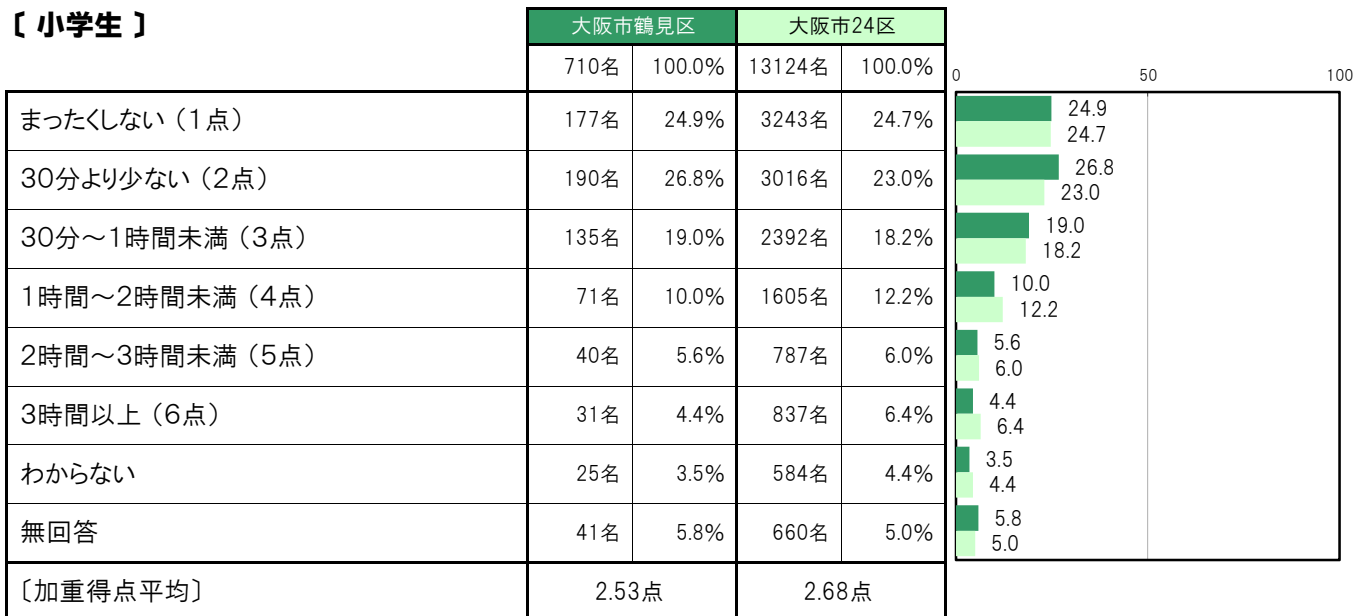
大阪市鶴見区〔小学生〕では、「まったくしない（1点）」177名 24.9%、「30分より少ない（2点）」190名 26.8%、「30分～1時間未満（3点）」135名 19.0%、「1時間～2時間未満（4点）」71名 10.0%、「2時間～3時間未満（5点）」40名 5.6%、「3時間以上（6点）」31名 4.4%、「わからない」25名 3.5%、〔加重得点平均〕は2.53点となっている。

大阪市鶴見区〔中学生〕では、「まったくしない（1点）」235名 29.8%、「30分より少ない（2点）」177名 22.5%、「30分～1時間未満（3点）」107名 13.6%、「1時間～2時間未満（4点）」111名 14.1%、「2時間～3時間未満（5点）」70名 8.9%、「3時間以上（6点）」37名 4.7%、「わからない」36名 4.6%、〔加重得点平均〕は2.61点となっている。

〔小・中全体〕



〔小学生〕



【中学生】

	大阪市鶴見区		大阪市24区		0	50	100
	788名	100.0%	11488名	100.0%			
まったくしない(1点)	235名	29.8%	3200名	27.9%	29.8	27.9	
30分より少ない(2点)	177名	22.5%	2322名	20.2%	22.5	20.2	
30分～1時間未満(3点)	107名	13.6%	1779名	15.5%	13.6	15.5	
1時間～2時間未満(4点)	111名	14.1%	1634名	14.2%	14.1	14.2	
2時間～3時間未満(5点)	70名	8.9%	906名	7.9%	8.9	7.9	
3時間以上(6点)	37名	4.7%	597名	5.2%	4.7	5.2	
わからない	36名	4.6%	649名	5.6%	4.6	5.6	
無回答	15名	1.9%	401名	3.5%	1.9	3.5	
〔加重得点平均〕	2.61点		2.67点				

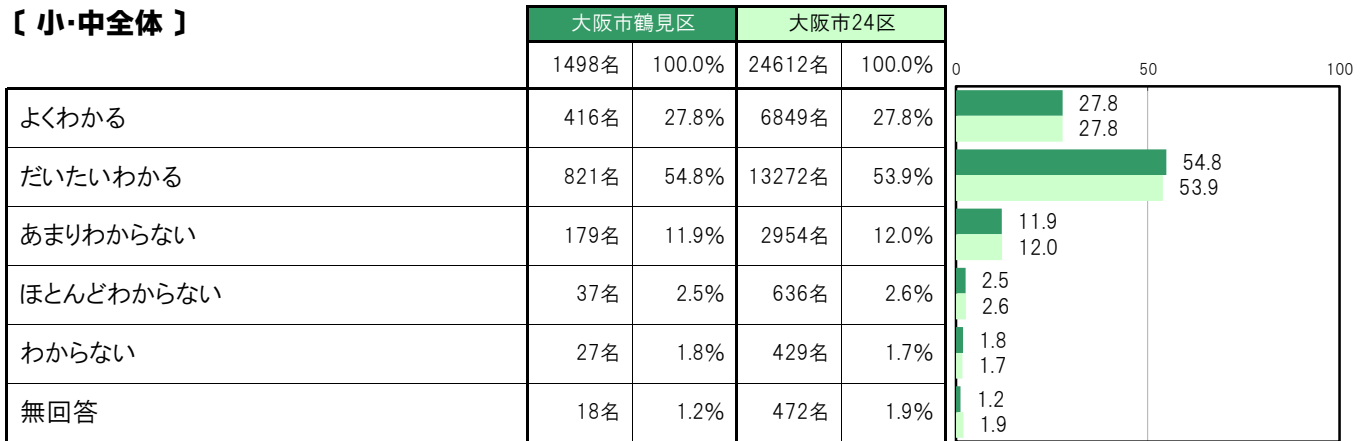
A-94. 学校の勉強の理解度【子ども 問14(1)】

大阪市鶴見区〔小・中全体〕では、「よくわかる」416名 27.8%、「だいたいわかる」821名 54.8%、「あまりわからない」179名 11.9%、「ほとんどわからない」37名 2.5%、「わからない」27名 1.8%となっている。

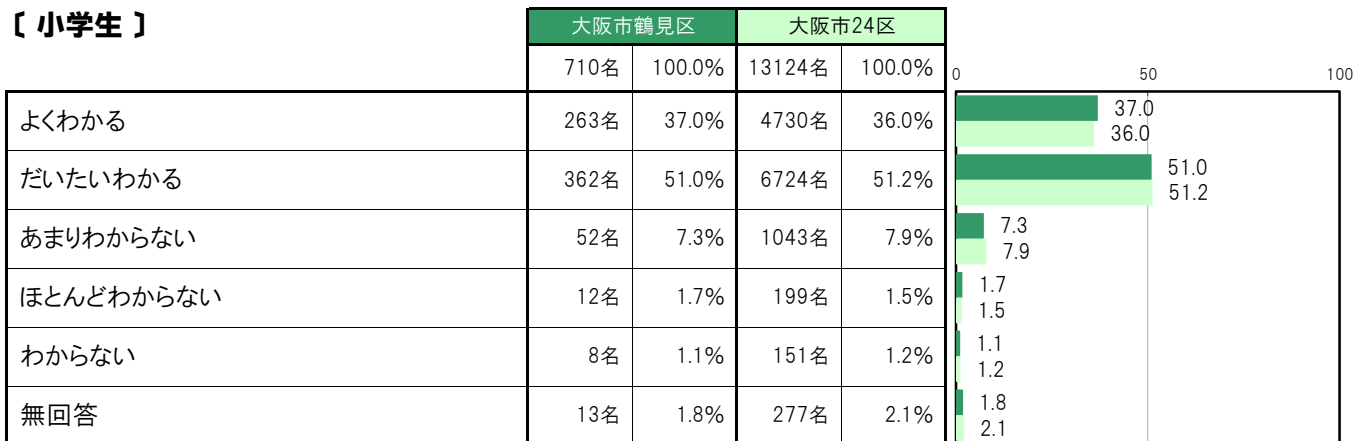
大阪市鶴見区〔小学生〕では、「よくわかる」263名 37.0%、「だいたいわかる」362名 51.0%、「あまりわからない」52名 7.3%、「ほとんどわからない」12名 1.7%、「わからない」8名 1.1%となっている。

大阪市鶴見区〔中学生〕では、「よくわかる」153名 19.4%、「だいたいわかる」459名 58.2%、「あまりわからない」127名 16.1%、「ほとんどわからない」25名 3.2%、「わからない」19名 2.4%となっている。

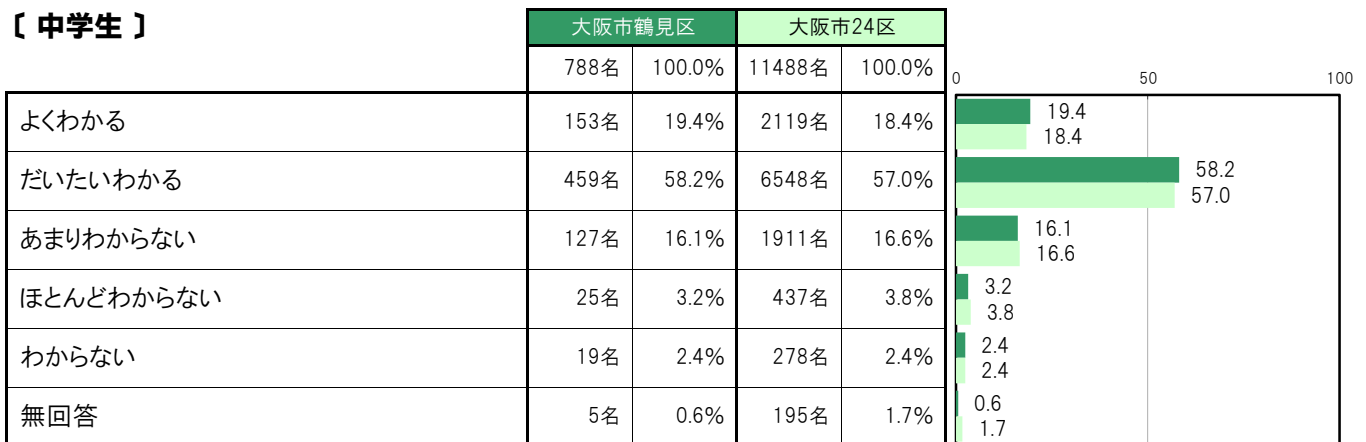
〔小・中全体〕



〔小学生〕



〔中学生〕



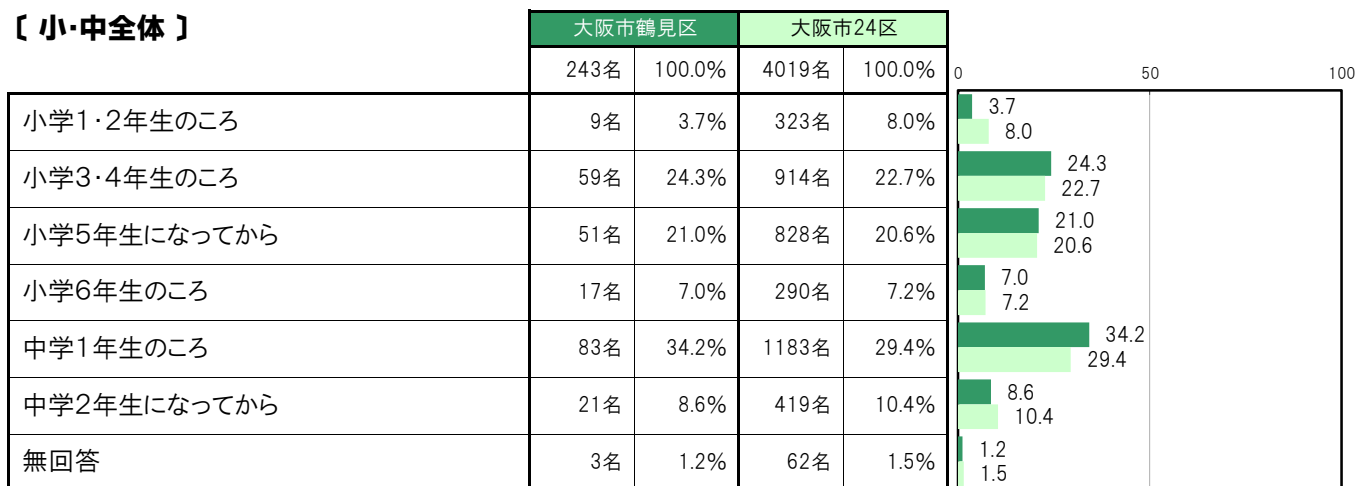
A-95. 授業がわからなくなった時期【子ども 問14(2)】

大阪市鶴見区〔小・中全体〕では、「小学1・2年生のころ」9名 3.7%、「小学3・4年生のころ」59名 24.3%、「小学5年生になってから」51名 21.0%、「小学6年生のころ」17名 7.0%、「中学1年生のころ」83名 34.2%、「中学2年生になってから」21名 8.6%となっている。

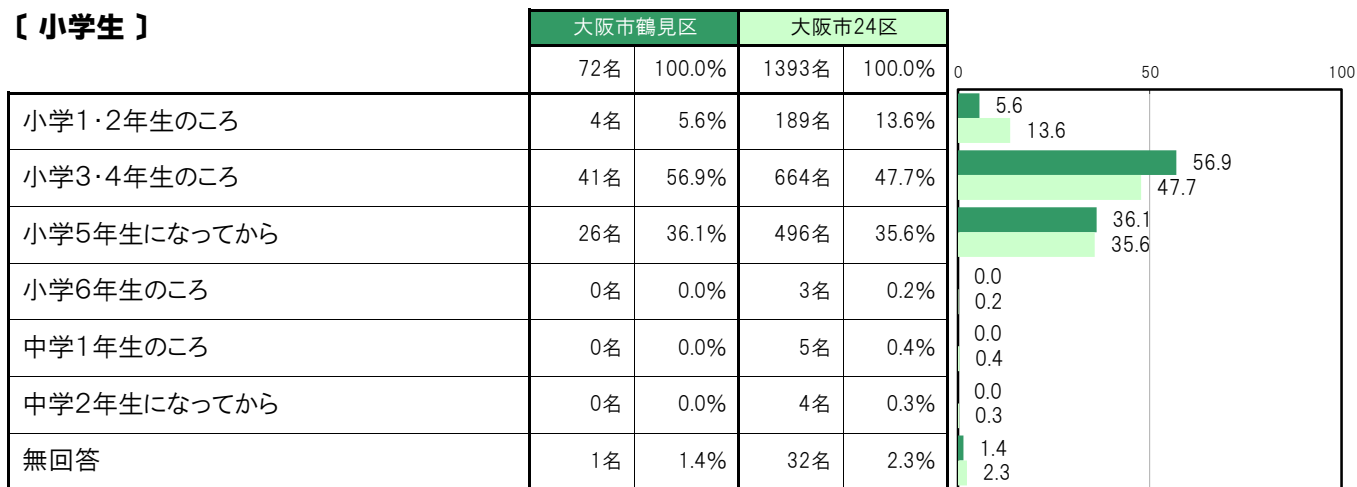
大阪市鶴見区〔小学生〕では、「小学1・2年生のころ」4名 5.6%、「小学3・4年生のころ」41名 56.9%、「小学5年生になってから」26名 36.1%、「小学6年生のころ」0名 0.0%、「中学1年生のころ」0名 0.0%、「中学2年生になってから」0名 0.0%となっている。

大阪市鶴見区〔中学生〕では、「小学1・2年生のころ」5名 2.9%、「小学3・4年生のころ」18名 10.5%、「小学5年生になってから」25名 14.6%、「小学6年生のころ」17名 9.9%、「中学1年生のころ」83名 48.5%、「中学2年生になってから」21名 12.3%となっている。

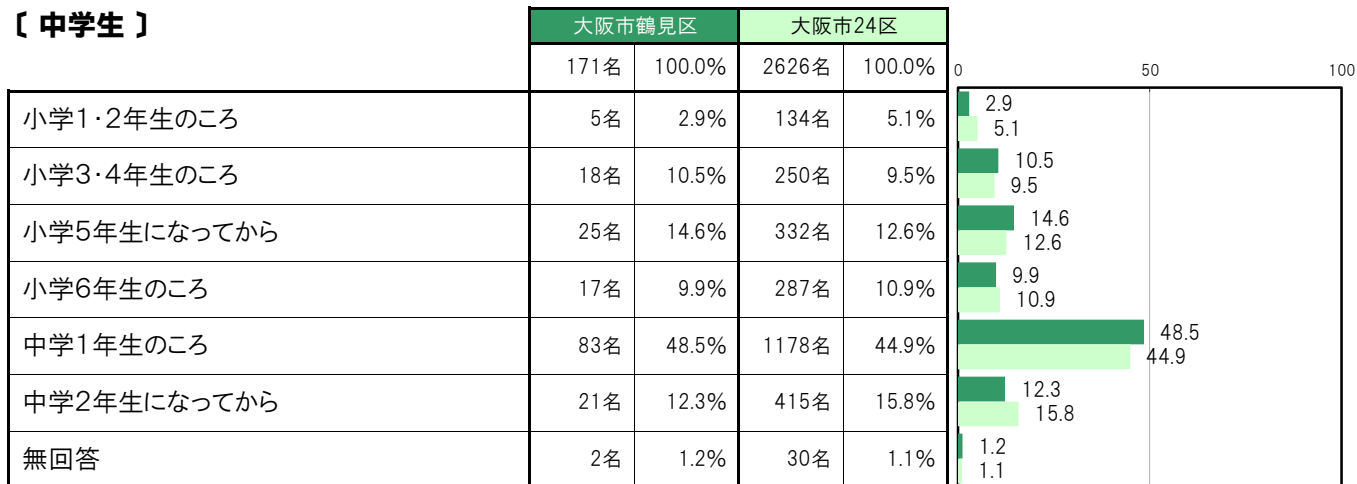
【小・中全体】



【小学生】



【中学生】



A-96.授業以外での1日の読書時間【子ども 問18】

大阪市鶴見区〔小・中全体〕では、「まったくしない」608名 40.6%、「30分より少ない」463名 30.9%、「30分～1時間より少ない」180名 12.0%、「1時間～2時間より少ない」80名 5.3%、「2時間～3時間より少ない」29名 1.9%、「3時間以上」17名 1.1%、「わからない」98名 6.5%となっている。

大阪市鶴見区〔小学生〕では、「まったくしない」264名 37.2%、「30分より少ない」219名 30.8%、「30分～1時間より少ない」103名 14.5%、「1時間～2時間より少ない」47名 6.6%、「2時間～3時間より少ない」14名 2.0%、「3時間以上」5名 0.7%、「わからない」42名 5.9%となっている。

大阪市鶴見区〔中学生〕では、「まったくしない」344名 43.7%、「30分より少ない」244名 31.0%、「30分～1時間より少ない」77名 9.8%、「1時間～2時間より少ない」33名 4.2%、「2時間～3時間より少ない」15名 1.9%、「3時間以上」12名 1.5%、「わからない」56名 7.1%となっている。

【小・中全体】



【小学生】



【中学生】



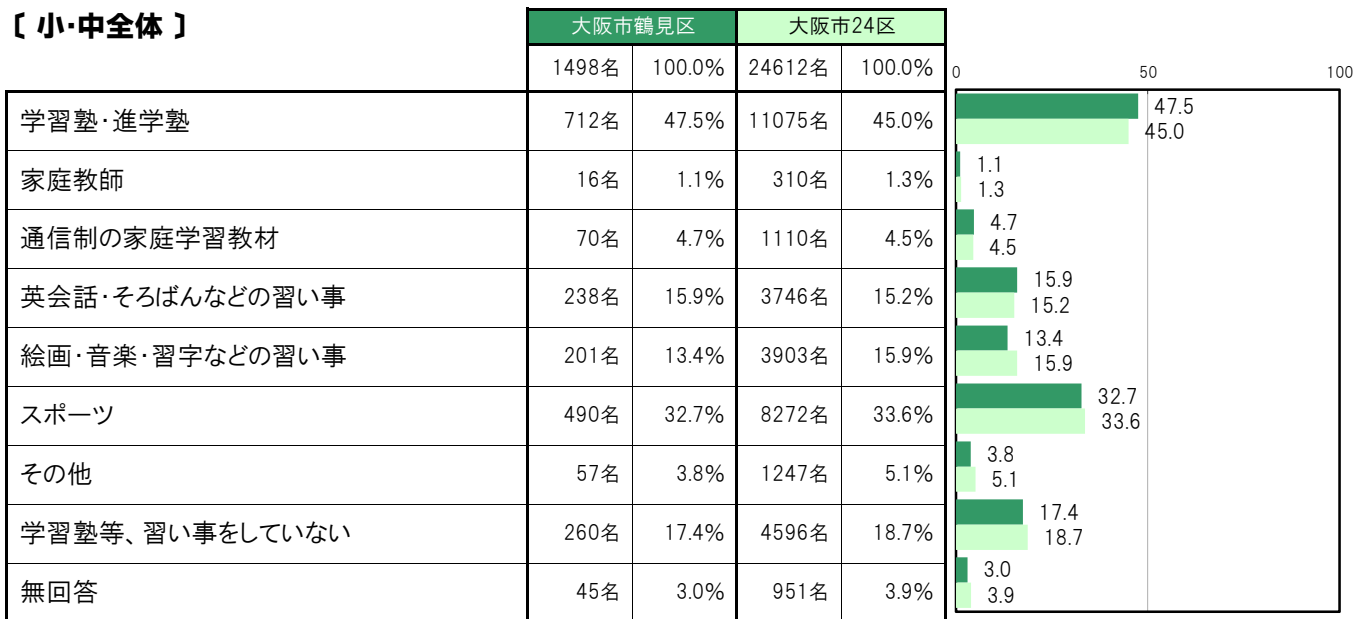
A-97.学習塾等に通っているか【子ども 問15】

大阪市鶴見区〔小・中全体〕では、「学習塾・進学塾」712名 47.5%、「家庭教師」16名 1.1%、「通信制の家庭学習教材」70名 4.7%、「英会話・そろばんなどの習い事」238名 15.9%、「絵画・音楽・習字などの習い事」201名 13.4%、「スポーツ」490名 32.7%、「その他」57名 3.8%、「学習塾等、習い事をしていない」260名 17.4%となっている。

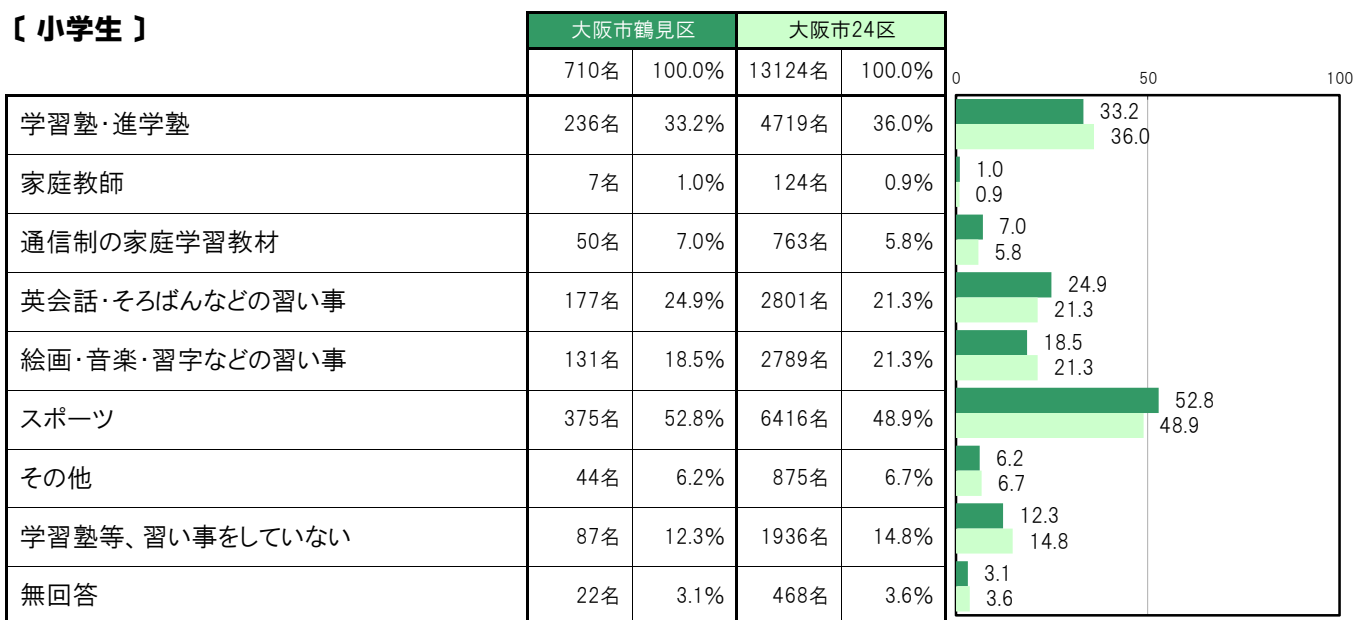
大阪市鶴見区〔小学生〕では、「学習塾・進学塾」236名 33.2%、「家庭教師」7名 1.0%、「通信制の家庭学習教材」50名 7.0%、「英会話・そろばんなどの習い事」177名 24.9%、「絵画・音楽・習字などの習い事」131名 18.5%、「スポーツ」375名 52.8%、「その他」44名 6.2%、「学習塾等、習い事をしていない」87名 12.3%となっている。

大阪市鶴見区〔中学生〕では、「学習塾・進学塾」476名 60.4%、「家庭教師」9名 1.1%、「通信制の家庭学習教材」20名 2.5%、「英会話・そろばんなどの習い事」61名 7.7%、「絵画・音楽・習字などの習い事」70名 8.9%、「スポーツ」115名 14.6%、「その他」13名 1.6%、「学習塾等、習い事をしていない」173名 22.0%となっている。

【小・中全体】



【小学生】



〔中学生〕

	大阪市鶴見区		大阪市24区		0	50	100
	788名	100.0%	11488名	100.0%			
学習塾・進学塾	476名	60.4%	6356名	55.3%	60.4	55.3	
家庭教師	9名	1.1%	186名	1.6%	1.1	1.6	
通信制の家庭学習教材	20名	2.5%	347名	3.0%	2.5	3.0	
英会話・そろばんなどの習い事	61名	7.7%	945名	8.2%	7.7	8.2	
絵画・音楽・習字などの習い事	70名	8.9%	1114名	9.7%	8.9	9.7	
スポーツ	115名	14.6%	1856名	16.2%	14.6	16.2	
その他	13名	1.6%	372名	3.2%	1.6	3.2	
学習塾等、習い事をしていない	173名	22.0%	2660名	23.2%	22.0	23.2	
無回答	23名	2.9%	483名	4.2%	2.9	4.2	

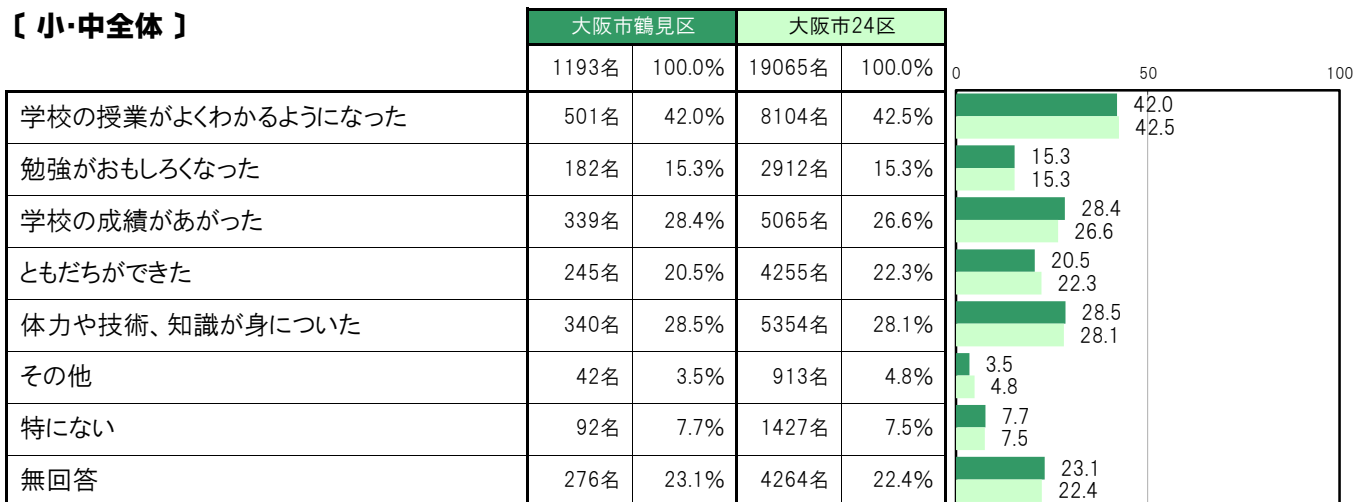
A-98. 学習塾等に通って良かったこと【子ども 問16】

大阪市鶴見区〔小・中全体〕では、「学校の授業がよくわかるようになった」501名 42.0%、「勉強がおもしろくなった」182名 15.3%、「学校の成績があがった」339名 28.4%、「ともだちができた」245名 20.5%、「体力や技術、知識が身についた」340名 28.5%、「その他」42名 3.5%、「特にない」92名 7.7%となっている。

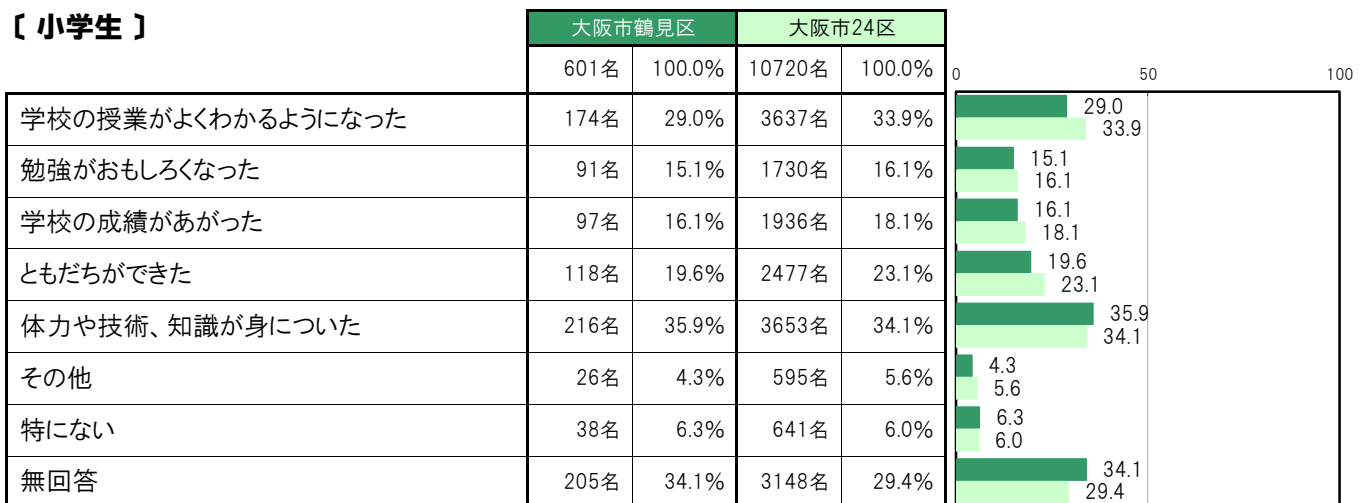
大阪市鶴見区〔小学生〕では、「学校の授業がよくわかるようになった」174名 29.0%、「勉強がおもしろくなった」91名 15.1%、「学校の成績があがった」97名 16.1%、「ともだちができた」118名 19.6%、「体力や技術、知識が身についた」216名 35.9%、「その他」26名 4.3%、「特にない」38名 6.3%となっている。

大阪市鶴見区〔中学生〕では、「学校の授業がよくわかるようになった」327名 55.2%、「勉強がおもしろくなった」91名 15.4%、「学校の成績があがった」242名 40.9%、「ともだちができた」127名 21.5%、「体力や技術、知識が身についた」124名 20.9%、「その他」16名 2.7%、「特にない」54名 9.1%となっている。

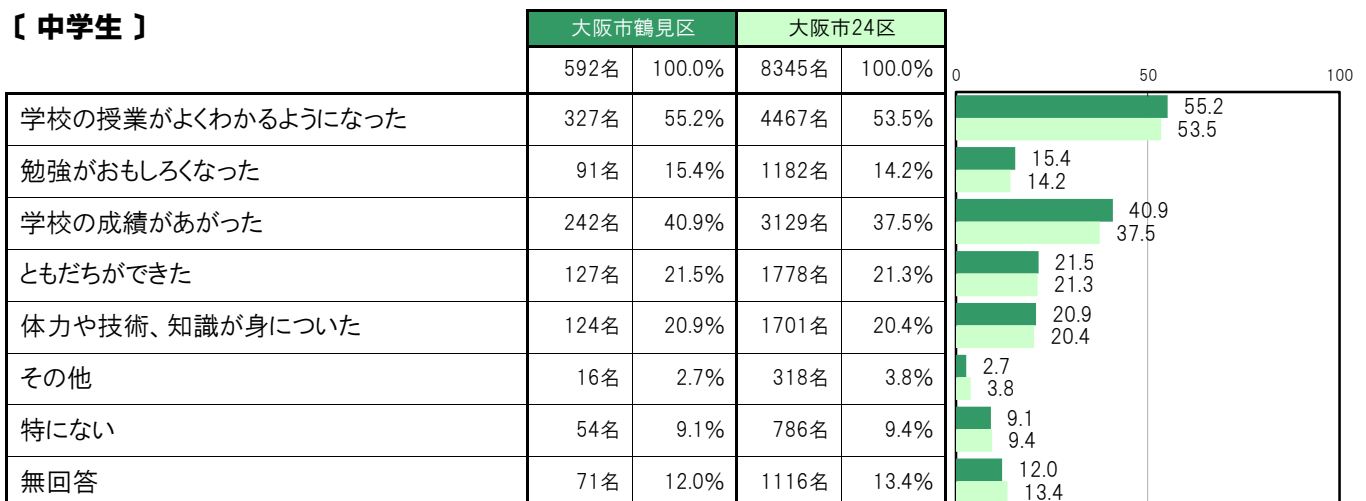
【小・中全体】



【小学生】



【中学生】



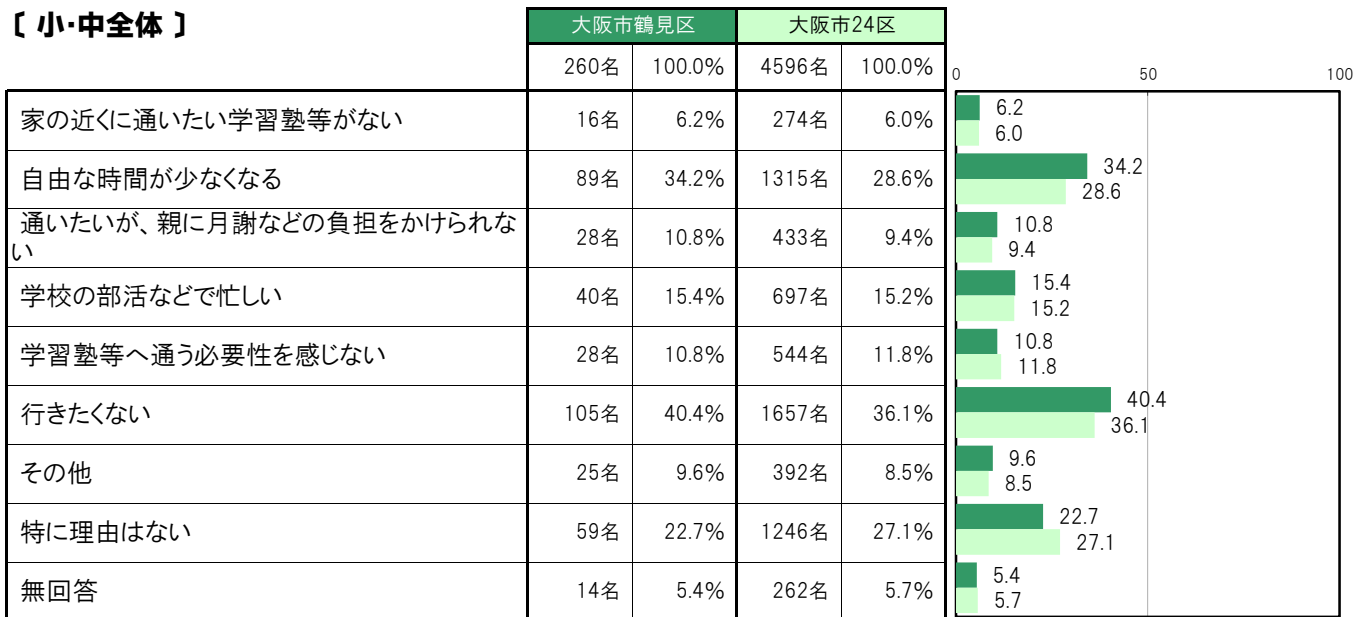
A-99.学習塾等に通っていない理由【子ども 問17】

大阪市鶴見区〔小・中全体〕では、「家の近くに通いたい学習塾等がない」16名 6.2%、「自由な時間が少なくなる」89名 34.2%、「通いたい、親に月謝などの負担をかけられない」28名 10.8%、「学校の部活などで忙しい」40名 15.4%、「学習塾等へ通う必要性を感じない」28名 10.8%、「行きたくない」105名 40.4%、「その他」25名 9.6%、「特に理由はない」59名 22.7%となっている。

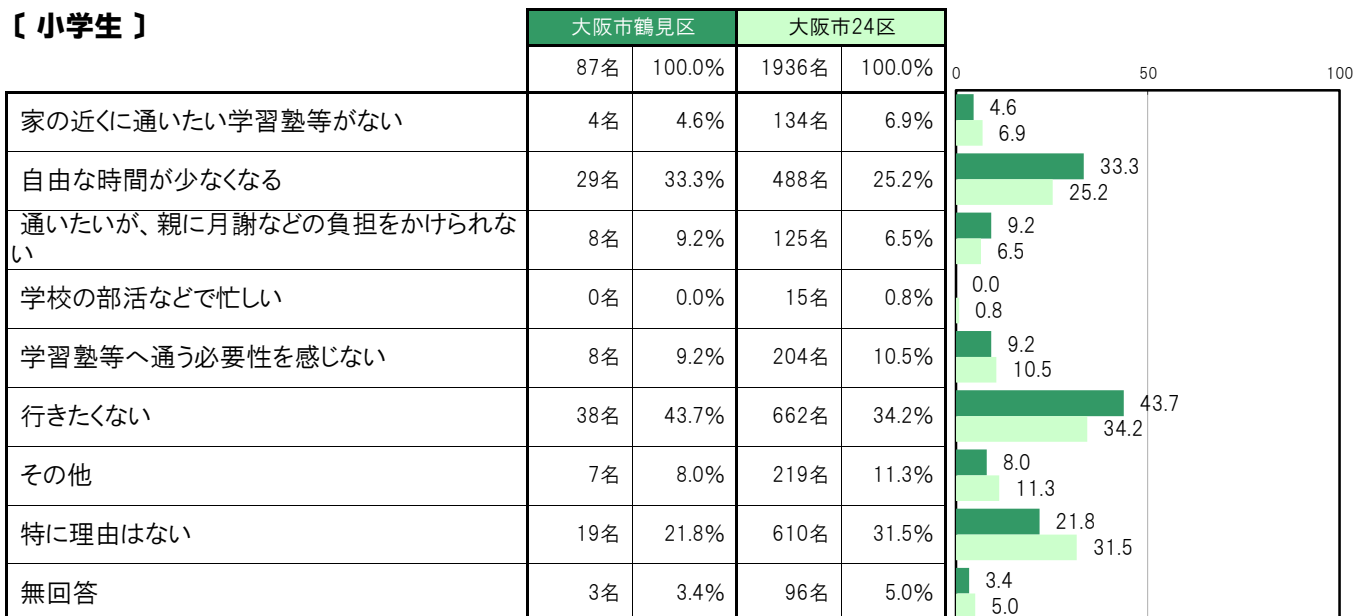
大阪市鶴見区〔小学生〕では、「家の近くに通いたい学習塾等がない」4名 4.6%、「自由な時間が少なくなる」29名 33.3%、「通いたい、親に月謝などの負担をかけられない」8名 9.2%、「学校の部活などで忙しい」0名 0.0%、「学習塾等へ通う必要性を感じない」8名 9.2%、「行きたくない」38名 43.7%、「その他」7名 8.0%、「特に理由はない」19名 21.8%となっている。

大阪市鶴見区〔中学生〕では、「家の近くに通いたい学習塾等がない」12名 6.9%、「自由な時間が少なくなる」60名 34.7%、「通いたい、親に月謝などの負担をかけられない」20名 11.6%、「学校の部活などで忙しい」40名 23.1%、「学習塾等へ通う必要性を感じない」20名 11.6%、「行きたくない」67名 38.7%、「その他」18名 10.4%、「特に理由はない」40名 23.1%となっている。

【小・中全体】



【小学生】



〔中学生〕

	大阪市鶴見区		大阪市24区		0	50	100
	173名	100.0%	2660名	100.0%			
家の近くに通いたい学習塾等がない	12名	6.9%	140名	5.3%	6.9	5.3	
自由な時間が少なくなる	60名	34.7%	827名	31.1%	34.7	31.1	
通いたいが、親に月謝などの負担をかけられない	20名	11.6%	308名	11.6%	11.6	11.6	
学校の部活などで忙しい	40名	23.1%	682名	25.6%	23.1	25.6	
学習塾等へ通う必要性を感じない	20名	11.6%	340名	12.8%	11.6	12.8	
行きたくない	67名	38.7%	995名	37.4%	38.7	37.4	
その他	18名	10.4%	173名	6.5%	10.4	6.5	
特に理由はない	40名	23.1%	636名	23.9%	23.1	23.9	
無回答	11名	6.4%	166名	6.2%	6.4	6.2	

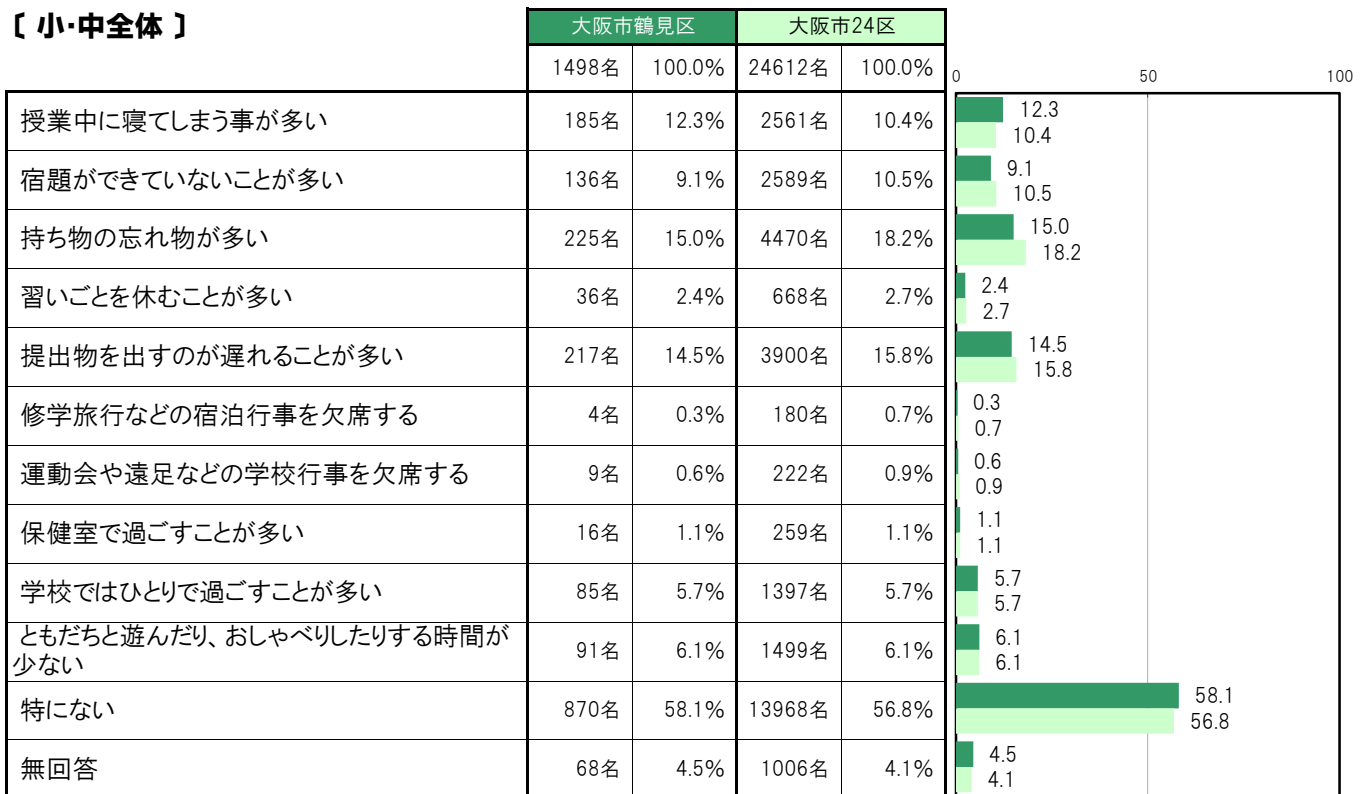
A-100.学校や行事等で起きていることや過ごし方について【子ども 問19】

大阪市鶴見区〔小・中全体〕では、「特にない」870名 58.1%、「持ち物の忘れ物が多い」225名 15.0%、「提出物を出すのが遅れることが多い」217名 14.5%、「授業中に寝てしまう事が多い」185名 12.3%、「宿題ができていないことが多い」136名 9.1%の順に高くなっている。

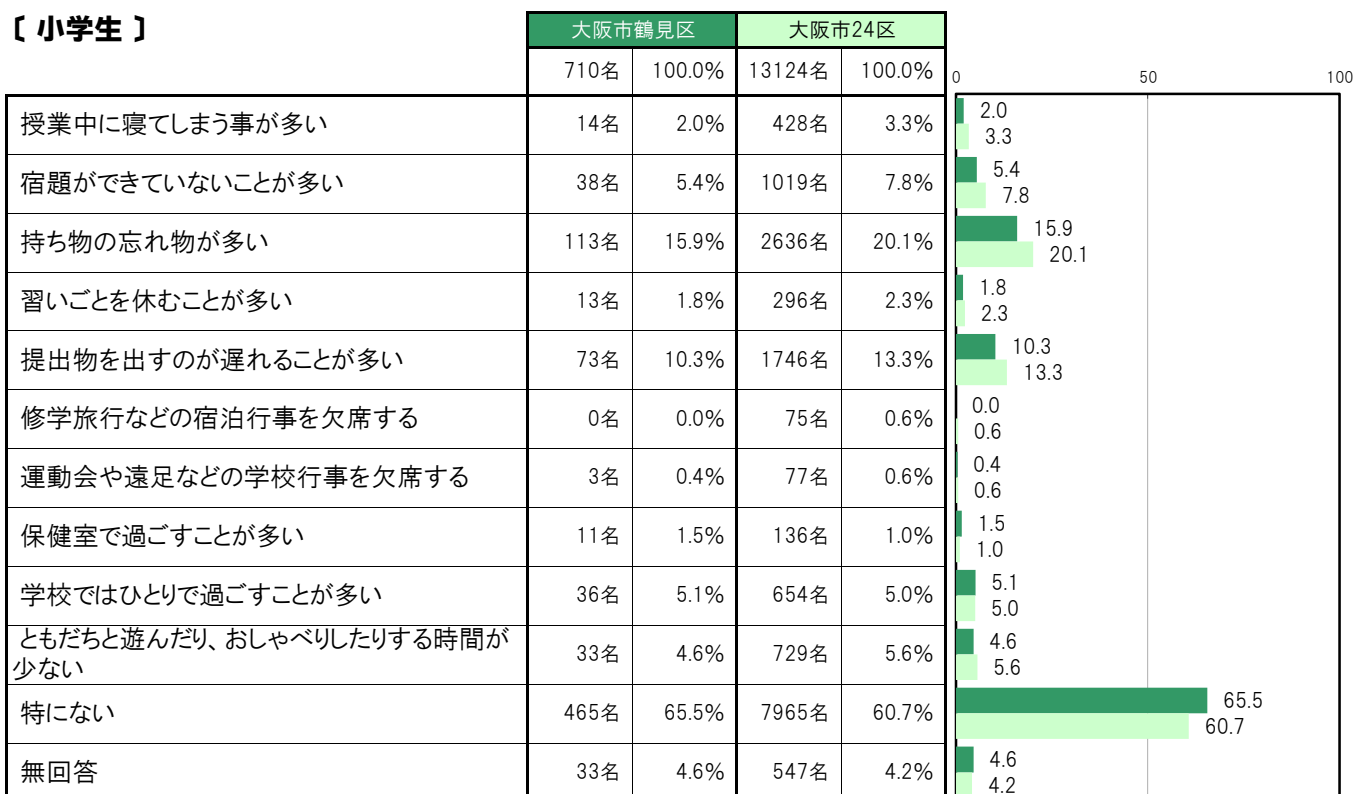
大阪市鶴見区〔小学生〕では、「特にない」465名 65.5%、「持ち物の忘れ物が多い」113名 15.9%、「提出物を出すのが遅れることが多い」73名 10.3%、「宿題ができていないことが多い」38名 5.4%、「学校ではひとりで過ごすことが多い」36名 5.1%の順に高くなっている。

大阪市鶴見区〔中学生〕では、「特にない」405名 51.4%、「授業中に寝てしまう事が多い」171名 21.7%、「提出物を出すのが遅れることが多い」144名 18.3%、「持ち物の忘れ物が多い」112名 14.2%、「宿題ができていないことが多い」98名 12.4%の順に高くなっている。

【小・中全体】



【小学生】



〔中学生〕

	大阪市鶴見区		大阪市24区		0	50	100
	788名	100.0%	11488名	100.0%			
授業中に寝てしまう事が多い	171名	21.7%	2133名	18.6%	21.7	18.6	
宿題ができていないことが多い	98名	12.4%	1570名	13.7%	12.4	13.7	
持ち物の忘れ物が多い	112名	14.2%	1834名	16.0%	14.2	16.0	
習いごとを休むことが多い	23名	2.9%	372名	3.2%	2.9	3.2	
提出物を出すのが遅れることが多い	144名	18.3%	2154名	18.8%	18.3	18.8	
修学旅行などの宿泊行事を欠席する	4名	0.5%	105名	0.9%	0.5	0.9	
運動会や遠足などの学校行事を欠席する	6名	0.8%	145名	1.3%	0.8	1.3	
保健室で過ごすことが多い	5名	0.6%	123名	1.1%	0.6	1.1	
学校ではひとりで過ごすことが多い	49名	6.2%	743名	6.5%	6.2	6.5	
ともだちと遊んだり、おしゃべりしたりする時間が少ない	58名	7.4%	770名	6.7%	7.4	6.7	
特にない	405名	51.4%	6003名	52.3%	51.4	52.3	
無回答	35名	4.4%	459名	4.0%	4.4	4.0	

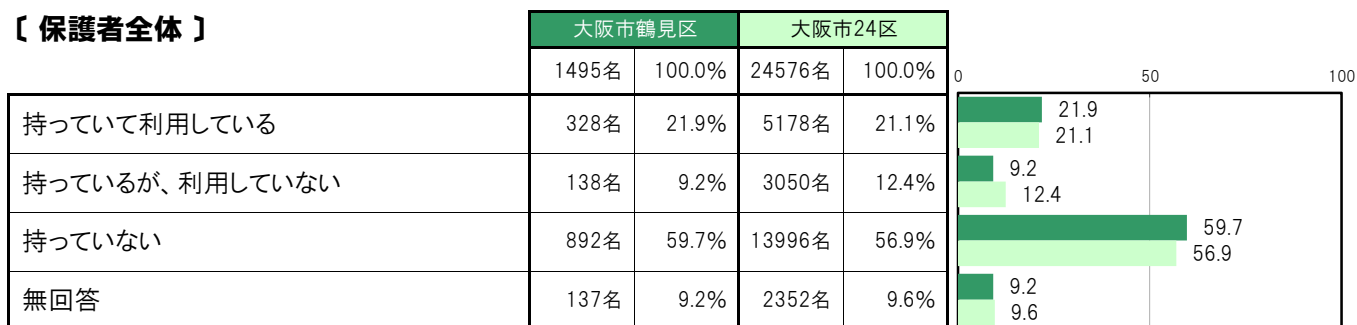
A-101. 塾代助成カードの所有状況【保護者 問25(1)】

大阪市鶴見区〔保護者全体〕では、「持っていて利用している」328名 21.9%、「持っているが、利用していない」138名 9.2%、「持っていない」892名 59.7%となっている。

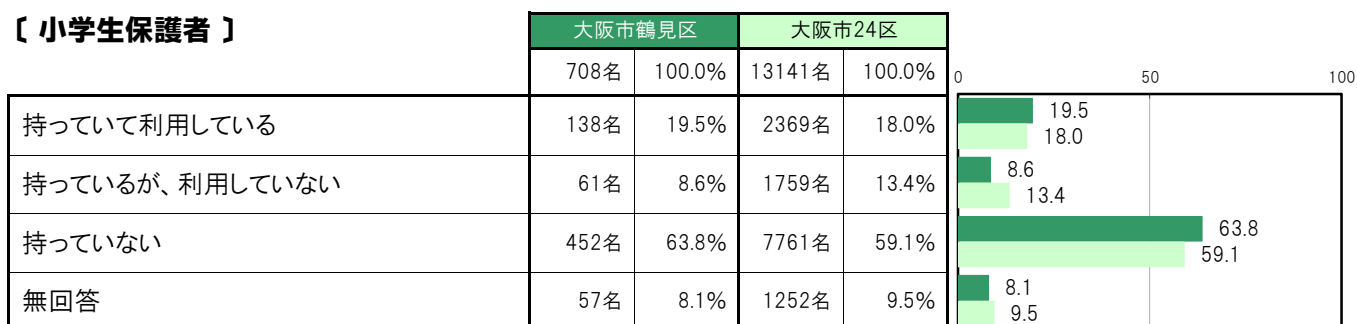
大阪市鶴見区〔小学生保護者〕では、「持っていて利用している」138名 19.5%、「持っているが、利用していない」61名 8.6%、「持っていない」452名 63.8%となっている。

大阪市鶴見区〔中学生保護者〕では、「持っていて利用している」190名 24.1%、「持っているが、利用していない」77名 9.8%、「持っていない」440名 55.9%となっている。

【保護者全体】



【小学生保護者】



【中学生保護者】



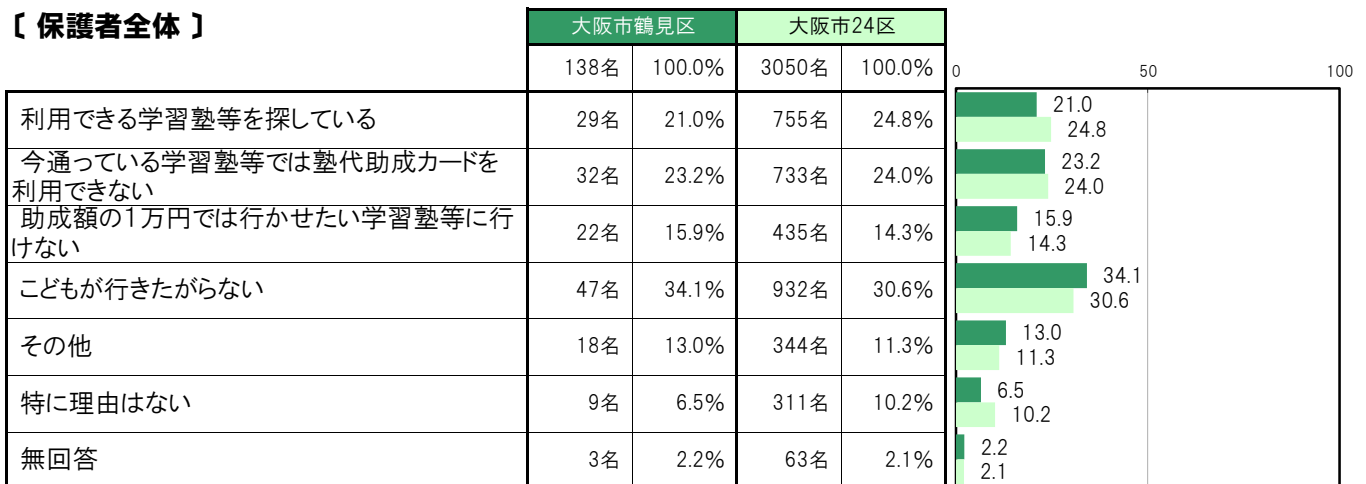
A-102.塾代助成カードを利用していない理由【保護者 問25(2)】

大阪市鶴見区〔保護者全体〕では、「利用できる学習塾等を探している」29名 21.0%、「今通っている学習塾等では塾代助成カードを利用できない」32名 23.2%、「助成額の1万円では行かせたい学習塾等に行けない」22名 15.9%、「子どもが行きたがらない」47名 34.1%、「その他」18名 13.0%、「特に理由はない」9名 6.5%となっている。

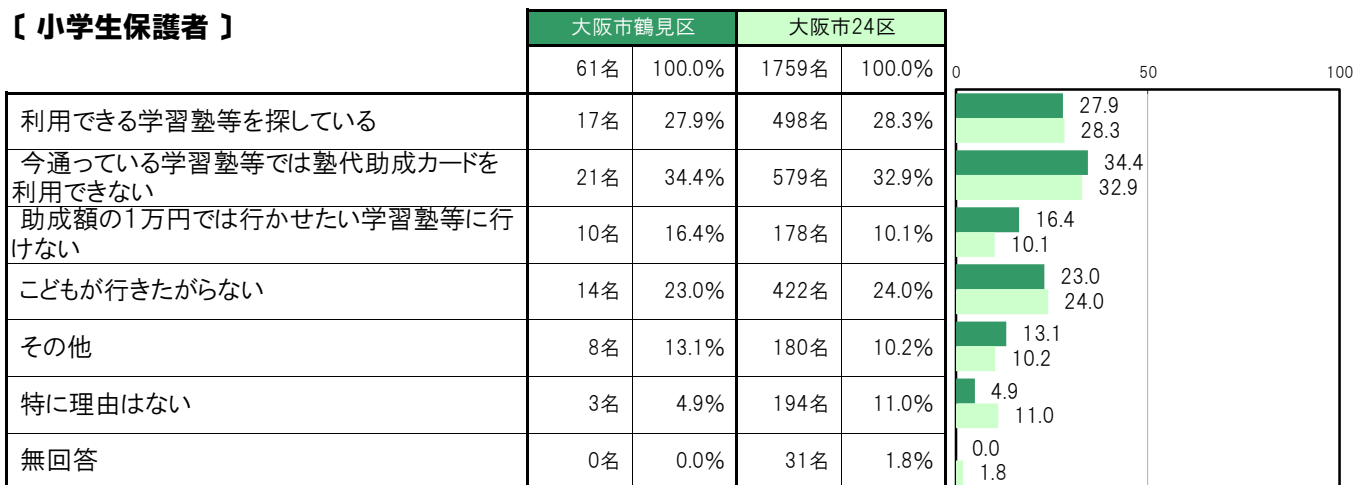
大阪市鶴見区〔小学生保護者〕では、「利用できる学習塾等を探している」17名 27.9%、「今通っている学習塾等では塾代助成カードを利用できない」21名 34.4%、「助成額の1万円では行かせたい学習塾等に行けない」10名 16.4%、「子どもが行きたがらない」14名 23.0%、「その他」8名 13.1%、「特に理由はない」3名 4.9%となっている。

大阪市鶴見区〔中学生保護者〕では、「利用できる学習塾等を探している」12名 15.6%、「今通っている学習塾等では塾代助成カードを利用できない」11名 14.3%、「助成額の1万円では行かせたい学習塾等に行けない」12名 15.6%、「子どもが行きたがらない」33名 42.9%、「その他」10名 13.0%、「特に理由はない」6名 7.8%となっている。

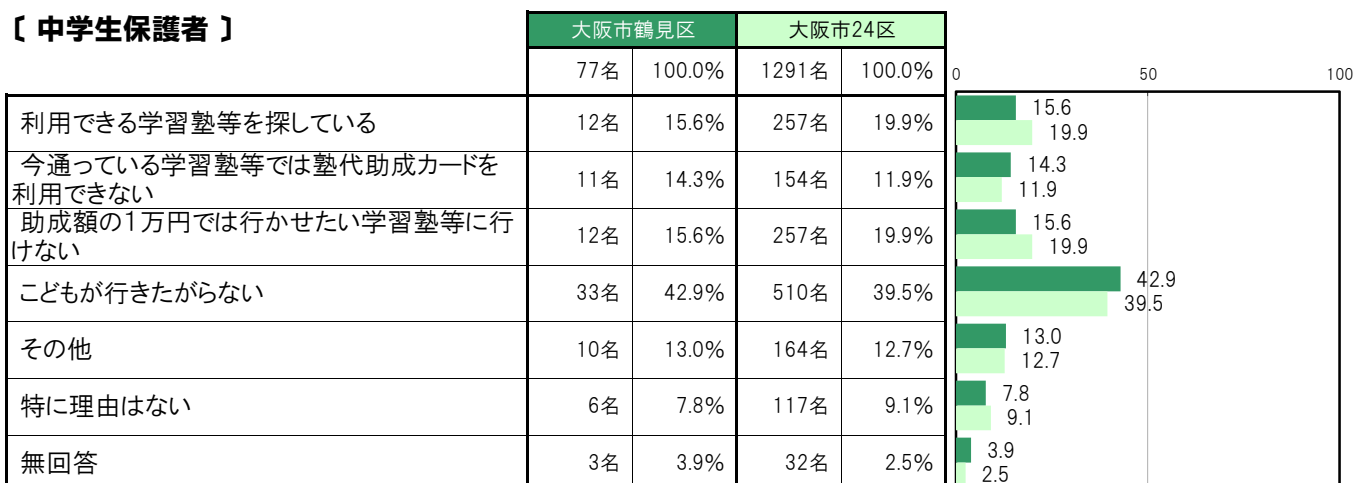
【保護者全体】



【小学生保護者】



【中学生保護者】



A-103. 塾代助成カードを持っていない理由【保護者 問25(3)】

大阪市鶴見区〔保護者全体〕では、「所得制限で利用できない」712名 79.8%、「その他」53名 5.9%、「手続きが面倒」49名 5.5%の順に高くなっている。

大阪市鶴見区〔小学生保護者〕では、「所得制限で利用できない」351名 77.7%、「その他」37名 8.2%、「手続きが面倒」26名 5.8%の順に高くなっている。

大阪市鶴見区〔中学生保護者〕では、「所得制限で利用できない」361名 82.0%、「手続きが面倒」23名 5.2%、「こどもが行きたがらない」21名 4.8%の順に高くなっている。

【保護者全体】

	大阪市鶴見区		大阪市24区		0	50	100
	人数	割合	人数	割合			
所得制限で利用できない	712名	79.8%	10492名	75.0%	79.8 75.0		
助成額の1万円では行かせたい学習塾等に行けない	22名	2.5%	321名	2.3%	2.5 2.3		
家の近くに学習塾等がない	6名	0.7%	68名	0.5%	0.7 0.5		
こどもが行きたがらない	42名	4.7%	870名	6.2%	4.7 6.2		
学習塾へ通う必要性を感じない	8名	0.9%	188名	1.3%	0.9 1.3		
事業を知らなかった	6名	0.7%	222名	1.6%	0.7 1.6		
申請方法がわからない	26名	2.9%	504名	3.6%	2.9 3.6		
手続きが面倒	49名	5.5%	828名	5.9%	5.5 5.9		
その他	53名	5.9%	859名	6.1%	5.9 6.1		
特に理由はない	18名	2.0%	507名	3.6%	2.0 3.6		
無回答	14名	1.6%	244名	1.7%	1.6 1.7		

【小学生保護者】

	大阪市鶴見区		大阪市24区		0	50	100
	人数	割合	人数	割合			
所得制限で利用できない	351名	77.7%	5688名	73.3%	77.7 73.3		
助成額の1万円では行かせたい学習塾等に行けない	8名	1.8%	137名	1.8%	1.8 1.8		
家の近くに学習塾等がない	4名	0.9%	47名	0.6%	0.9 0.6		
こどもが行きたがらない	21名	4.6%	429名	5.5%	4.6 5.5		
学習塾へ通う必要性を感じない	6名	1.3%	92名	1.2%	1.3 1.2		
事業を知らなかった	4名	0.9%	144名	1.9%	0.9 1.9		
申請方法がわからない	20名	4.4%	321名	4.1%	4.4 4.1		
手続きが面倒	26名	5.8%	521名	6.7%	5.8 6.7		
その他	37名	8.2%	599名	7.7%	8.2 7.7		
特に理由はない	8名	1.8%	286名	3.7%	1.8 3.7		
無回答	8名	1.8%	136名	1.8%	1.8 1.8		

〔中学生保護者〕

	大阪市鶴見区		大阪市24区		0	50	100
	440名	100.0%	6235名	100.0%			
所得制限で利用できない	361名	82.0%	4804名	77.0%	82.0	77.0	
助成額の1万円では行かせたい学習塾等に行けない	14名	3.2%	184名	3.0%	3.2	3.0	
家の近くに学習塾等がない	2名	0.5%	21名	0.3%	0.5	0.3	
子どもが行きたがらない	21名	4.8%	441名	7.1%	4.8	7.1	
学習塾へ通う必要性を感じない	2名	0.5%	96名	1.5%	0.5	1.5	
事業を知らなかった	2名	0.5%	78名	1.3%	0.5	1.3	
申請方法がわからない	6名	1.4%	183名	2.9%	1.4	2.9	
手続きが面倒	23名	5.2%	307名	4.9%	5.2	4.9	
その他	16名	3.6%	260名	4.2%	3.6	4.2	
特に理由はない	10名	2.3%	221名	3.5%	2.3	3.5	
無回答	6名	1.4%	108名	1.7%	1.4	1.7	

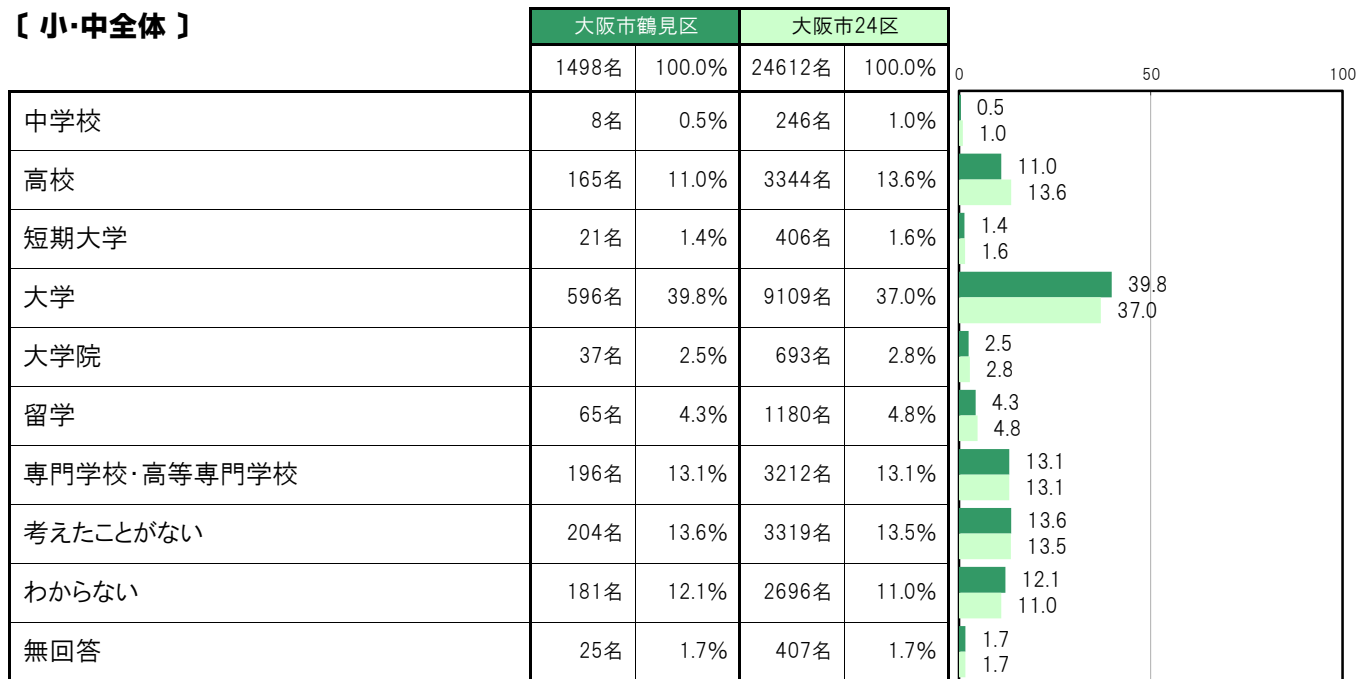
A-104. 将来どこまでの進学を希望するか【子ども 問27】

大阪市鶴見区〔小・中全体〕では、「大学」596名 39.8%、「考えたことがない」204名 13.6%、「専門学校・高等専門学校」196名 13.1%、「わからない」181名 12.1%、「高校」165名 11.0%の順に高くなっている。

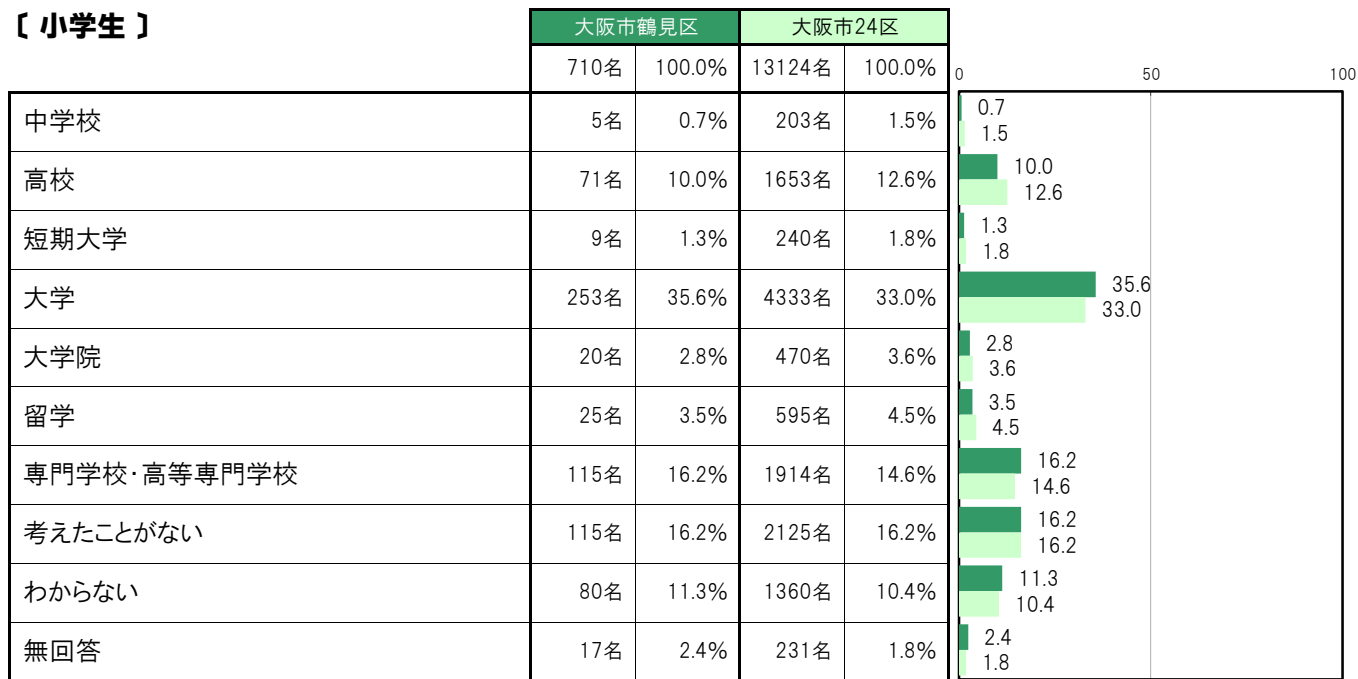
大阪市鶴見区〔小学生〕では、「大学」253名 35.6%、「専門学校・高等専門学校」115名 16.2%、「考えたことがない」115名 16.2%、「わからない」80名 11.3%、「高校」71名 10.0%の順に高くなっている。

大阪市鶴見区〔中学生〕では、「大学」343名 43.5%、「わからない」101名 12.8%、「高校」94名 11.9%、「考えたことがない」89名 11.3%、「専門学校・高等専門学校」81名 10.3%の順に高くなっている。

〔小・中全体〕



〔小学生〕



〔中学生〕

	大阪市鶴見区		大阪市24区		0	50	100
	788名	100.0%	11488名	100.0%			
中学校	3名	0.4%	43名	0.4%	0.4	0.4	
高校	94名	11.9%	1691名	14.7%	11.9	14.7	
短期大学	12名	1.5%	166名	1.4%	1.5	1.4	
大学	343名	43.5%	4776名	41.6%	43.5	41.6	
大学院	17名	2.2%	223名	1.9%	2.2	1.9	
留学	40名	5.1%	585名	5.1%	5.1	5.1	
専門学校・高等専門学校	81名	10.3%	1298名	11.3%	10.3	11.3	
考えたことがない	89名	11.3%	1194名	10.4%	11.3	10.4	
わからない	101名	12.8%	1336名	11.6%	12.8	11.6	
無回答	8名	1.0%	176名	1.5%	1.0	1.5	

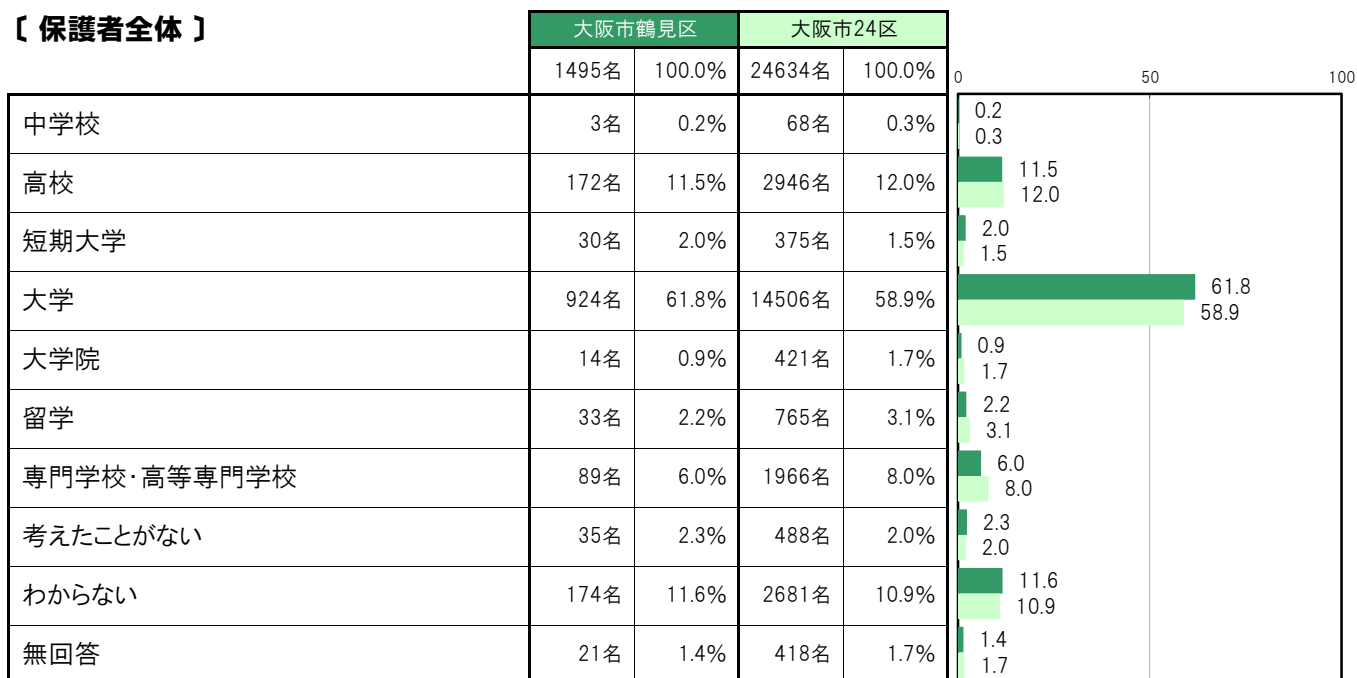
A-105.子どもの進学についてどこまでを希望するか【保護者 問15】

大阪市鶴見区〔保護者全体〕では、「大学」924名 61.8%、「わからない」174名 11.6%、「高校」172名 11.5%、「専門学校・高等専門学校」89名 6.0%、「考えたことがない」35名 2.3%の順に高くなっている。

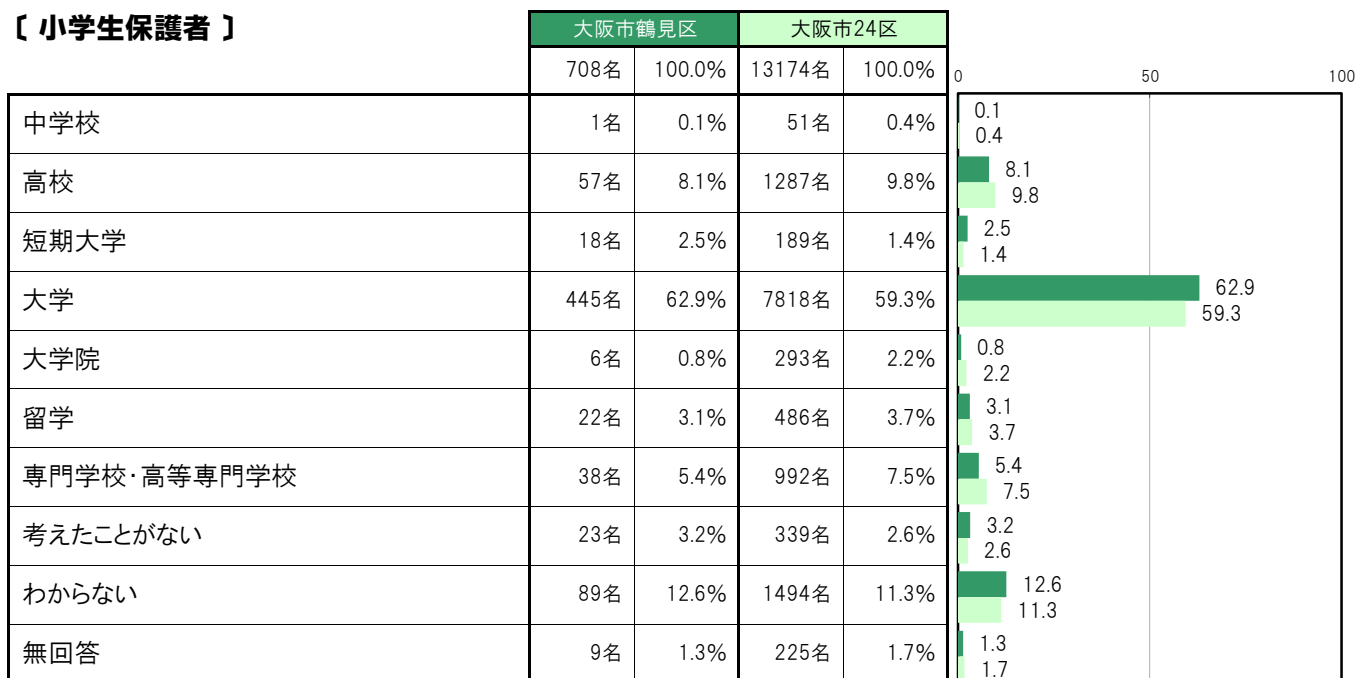
大阪市鶴見区〔小学生保護者〕では、「大学」445名 62.9%、「わからない」89名 12.6%、「高校」57名 8.1%、「専門学校・高等専門学校」38名 5.4%、「考えたことがない」23名 3.2%の順に高くなっている。

大阪市鶴見区〔中学生保護者〕では、「大学」479名 60.9%、「高校」115名 14.6%、「わからない」85名 10.8%、「専門学校・高等専門学校」51名 6.5%、「短期大学」12名 1.5%の順に高くなっている。

【保護者全体】



【小学生保護者】



〔中学生保護者〕

	大阪市鶴見区		大阪市24区		0	50	100
	787名	100.0%	11460名	100.0%			
中学校	2名	0.3%	17名	0.1%	0.3	0.1	
高校	115名	14.6%	1659名	14.5%	14.6	14.5	
短期大学	12名	1.5%	186名	1.6%	1.5	1.6	
大学	479名	60.9%	6688名	58.4%	60.9	58.4	
大学院	8名	1.0%	128名	1.1%	1.0	1.1	
留学	11名	1.4%	279名	2.4%	1.4	2.4	
専門学校・高等専門学校	51名	6.5%	974名	8.5%	6.5	8.5	
考えたことがない	12名	1.5%	149名	1.3%	1.5	1.3	
わからない	85名	10.8%	1187名	10.4%	10.8	10.4	
無回答	12名	1.5%	193名	1.7%	1.5	1.7	

(4) 社会環境

A-106.心配ごとや悩みごとを親身になって聞いてくれる人がいるか〔保護者 問19①〕

大阪市鶴見区〔保護者全体〕では、「いる（1点）」1322名 88.4%、「いない（0点）」74名 4.9%、「わからない」69名 4.6%、〔加重得点平均〕は0.95点となっている。

大阪市鶴見区〔小学生保護者〕では、「いる（1点）」635名 89.7%、「いない（0点）」35名 4.9%、「わからない」27名 3.8%、〔加重得点平均〕は0.95点となっている。

大阪市鶴見区〔中学生保護者〕では、「いる（1点）」687名 87.3%、「いない（0点）」39名 5.0%、「わからない」42名 5.3%、〔加重得点平均〕は0.95点となっている。

〔保護者全体〕

	大阪市鶴見区		大阪市24区		加重得点平均
	人数	割合	人数	割合	
いる（1点）	1322名	88.4%	21574名	87.8%	88.4
いない（0点）	74名	4.9%	1400名	5.7%	4.9
わからない	69名	4.6%	1185名	4.8%	4.6
無回答	30名	2.0%	417名	1.7%	2.0
〔加重得点平均〕	0.95点		0.94点		1.7

〔小学生保護者〕

	大阪市鶴見区		大阪市24区		加重得点平均
	人数	割合	人数	割合	
いる（1点）	635名	89.7%	11603名	88.3%	89.7
いない（0点）	35名	4.9%	738名	5.6%	4.9
わからない	27名	3.8%	587名	4.5%	3.8
無回答	11名	1.6%	213名	1.6%	1.6
〔加重得点平均〕	0.95点		0.94点		1.6

〔中学生保護者〕

	大阪市鶴見区		大阪市24区		加重得点平均
	人数	割合	人数	割合	
いる（1点）	687名	87.3%	9971名	87.2%	87.3
いない（0点）	39名	5.0%	662名	5.8%	5.0
わからない	42名	5.3%	598名	5.2%	5.3
無回答	19名	2.4%	204名	1.8%	2.4
〔加重得点平均〕	0.95点		0.94点		1.8

A-107.気持ちを察して思いやってくれる人がいるか〔保護者 問19②〕

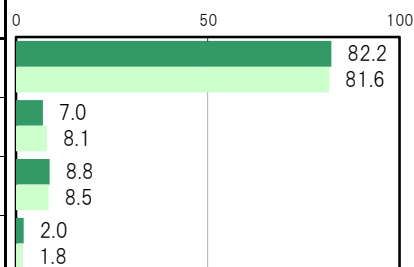
大阪市鶴見区〔保護者全体〕では、「いる（1点）」1229名 82.2%、「いない（0点）」104名 7.0%、「わからない」132名 8.8%、〔加重得点平均〕は0.92点となっている。

大阪市鶴見区〔小学生保護者〕では、「いる（1点）」596名 84.2%、「いない（0点）」47名 6.6%、「わからない」54名 7.6%、〔加重得点平均〕は0.93点となっている。

大阪市鶴見区〔中学生保護者〕では、「いる（1点）」633名 80.4%、「いない（0点）」57名 7.2%、「わからない」78名 9.9%、〔加重得点平均〕は0.92点となっている。

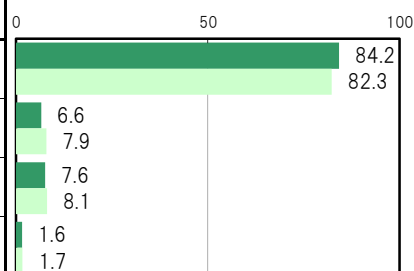
〔保護者全体〕

	大阪市鶴見区		大阪市24区	
	人数	割合	人数	割合
いる（1点）	1229名	82.2%	20051名	81.6%
いない（0点）	104名	7.0%	1995名	8.1%
わからない	132名	8.8%	2088名	8.5%
無回答	30名	2.0%	442名	1.8%
〔加重得点平均〕	0.92点		0.91点	



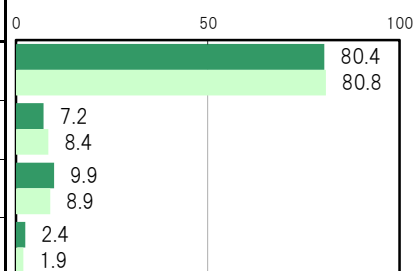
〔小学生保護者〕

	大阪市鶴見区		大阪市24区	
	人数	割合	人数	割合
いる（1点）	596名	84.2%	10814名	82.3%
いない（0点）	47名	6.6%	1040名	7.9%
わからない	54名	7.6%	1065名	8.1%
無回答	11名	1.6%	222名	1.7%
〔加重得点平均〕	0.93点		0.91点	



〔中学生保護者〕

	大阪市鶴見区		大阪市24区	
	人数	割合	人数	割合
いる（1点）	633名	80.4%	9237名	80.8%
いない（0点）	57名	7.2%	955名	8.4%
わからない	78名	9.9%	1023名	8.9%
無回答	19名	2.4%	220名	1.9%
〔加重得点平均〕	0.92点		0.91点	



A-108. 趣味や関心事を話して、気分転換させてくれる人がいるか【保護者 問19③】

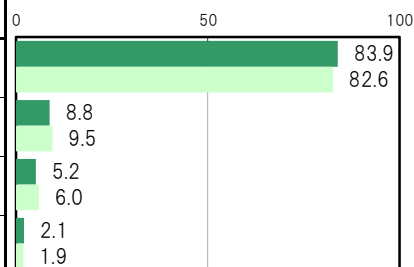
大阪市鶴見区〔保護者全体〕では、「いる（1点）」1254名 83.9%、「いない（0点）」131名 8.8%、「わからない」78名 5.2%、〔加重得点平均〕は0.91点となっている。

大阪市鶴見区〔小学生保護者〕では、「いる（1点）」586名 82.8%、「いない（0点）」66名 9.3%、「わからない」43名 6.1%、〔加重得点平均〕は0.90点となっている。

大阪市鶴見区〔中学生保護者〕では、「いる（1点）」668名 84.9%、「いない（0点）」65名 8.3%、「わからない」35名 4.4%、〔加重得点平均〕は0.91点となっている。

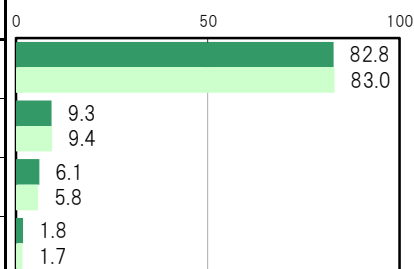
〔保護者全体〕

	大阪市鶴見区		大阪市24区	
	人数	割合	人数	割合
いる（1点）	1254名	83.9%	20309名	82.6%
いない（0点）	131名	8.8%	2325名	9.5%
わからない	78名	5.2%	1480名	6.0%
無回答	32名	2.1%	462名	1.9%
〔加重得点平均〕	0.91点		0.90点	



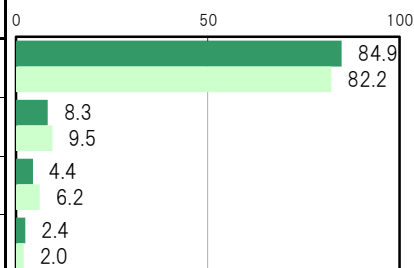
〔小学生保護者〕

	大阪市鶴見区		大阪市24区	
	人数	割合	人数	割合
いる（1点）	586名	82.8%	10913名	83.0%
いない（0点）	66名	9.3%	1233名	9.4%
わからない	43名	6.1%	767名	5.8%
無回答	13名	1.8%	228名	1.7%
〔加重得点平均〕	0.90点		0.90点	



〔中学生保護者〕

	大阪市鶴見区		大阪市24区	
	人数	割合	人数	割合
いる（1点）	668名	84.9%	9396名	82.2%
いない（0点）	65名	8.3%	1092名	9.5%
わからない	35名	4.4%	713名	6.2%
無回答	19名	2.4%	234名	2.0%
〔加重得点平均〕	0.91点		0.90点	



A-109.子どもとの関わりについて適切な助言をくれる人がいるか【保護者 問19④】

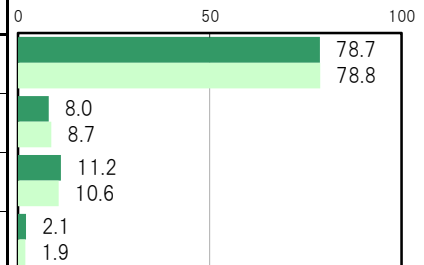
大阪市鶴見区〔保護者全体〕では、「いる（1点）」1176名 78.7%、「いない（0点）」120名 8.0%、「わからない」167名 11.2%、〔加重得点平均〕は0.91点となっている。

大阪市鶴見区〔小学生保護者〕では、「いる（1点）」563名 79.5%、「いない（0点）」57名 8.1%、「わからない」76名 10.7%、〔加重得点平均〕は0.91点となっている。

大阪市鶴見区〔中学生保護者〕では、「いる（1点）」613名 77.9%、「いない（0点）」63名 8.0%、「わからない」91名 11.6%、〔加重得点平均〕は0.91点となっている。

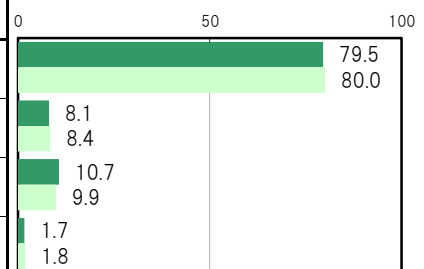
【保護者全体】

	大阪市鶴見区		大阪市24区	
	人数	割合	人数	割合
いる（1点）	1176名	78.7%	19356名	78.8%
いない（0点）	120名	8.0%	2140名	8.7%
わからない	167名	11.2%	2609名	10.6%
無回答	32名	2.1%	471名	1.9%
〔加重得点平均〕	0.91点		0.90点	



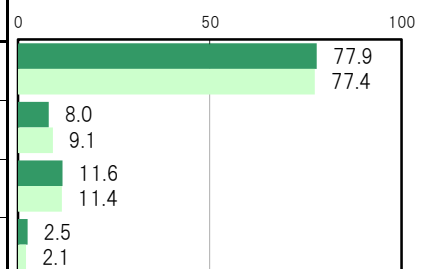
【小学生保護者】

	大阪市鶴見区		大阪市24区	
	人数	割合	人数	割合
いる（1点）	563名	79.5%	13141名	80.0%
いない（0点）	57名	8.1%	1098名	8.4%
わからない	76名	10.7%	1303名	9.9%
無回答	12名	1.7%	230名	1.8%
〔加重得点平均〕	0.91点		0.91点	



【中学生保護者】

	大阪市鶴見区		大阪市24区	
	人数	割合	人数	割合
いる（1点）	613名	77.9%	8846名	77.4%
いない（0点）	63名	8.0%	1042名	9.1%
わからない	91名	11.6%	1306名	11.4%
無回答	20名	2.5%	241名	2.1%
〔加重得点平均〕	0.91点		0.89点	



A-110.子どもの学びや遊びを豊かにする情報をくれる人がいるか〔保護者 問19⑤〕

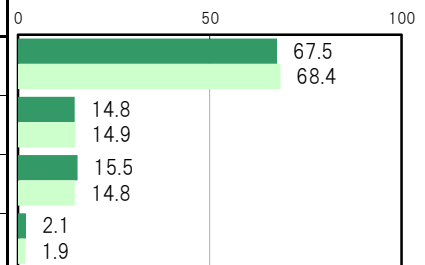
大阪市鶴見区〔保護者全体〕では、「いる（1点）」1009名 67.5%、「いない（0点）」222名 14.8%、「わからない」232名 15.5%、〔加重得点平均〕は0.82点となっている。

大阪市鶴見区〔小学生保護者〕では、「いる（1点）」492名 69.5%、「いない（0点）」98名 13.8%、「わからない」105名 14.8%、〔加重得点平均〕は0.83点となっている。

大阪市鶴見区〔中学生保護者〕では、「いる（1点）」517名 65.7%、「いない（0点）」124名 15.8%、「わからない」127名 16.1%、〔加重得点平均〕は0.81点となっている。

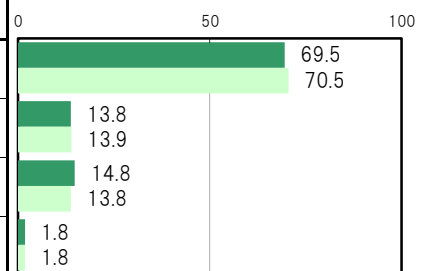
〔保護者全体〕

	大阪市鶴見区		大阪市24区	
	人数	割合	人数	割合
いる（1点）	1009名	67.5%	16798名	68.4%
いない（0点）	222名	14.8%	3662名	14.9%
わからない	232名	15.5%	3641名	14.8%
無回答	32名	2.1%	475名	1.9%
〔加重得点平均〕	0.82点		0.82点	



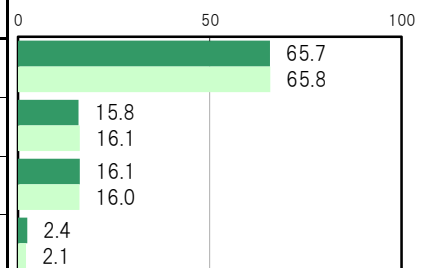
〔小学生保護者〕

	大阪市鶴見区		大阪市24区	
	人数	割合	人数	割合
いる（1点）	492名	69.5%	9270名	70.5%
いない（0点）	98名	13.8%	1823名	13.9%
わからない	105名	14.8%	1808名	13.8%
無回答	13名	1.8%	240名	1.8%
〔加重得点平均〕	0.83点		0.84点	



〔中学生保護者〕

	大阪市鶴見区		大阪市24区	
	人数	割合	人数	割合
いる（1点）	517名	65.7%	7528名	65.8%
いない（0点）	124名	15.8%	1839名	16.1%
わからない	127名	16.1%	1833名	16.0%
無回答	19名	2.4%	235名	2.1%
〔加重得点平均〕	0.81点		0.80点	



A-111.子どもの体調が悪いとき、医療機関に連れて行ってくれる人がいるか〔保護者 問19⑥〕

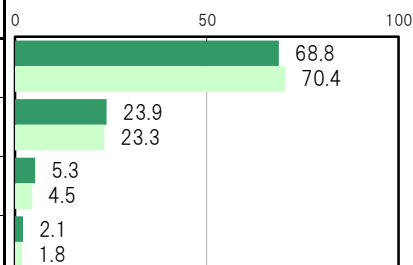
大阪市鶴見区〔保護者全体〕では、「いる（1点）」1028名 68.8%、「いない（0点）」357名 23.9%、「わからない」79名 5.3%、〔加重得点平均〕は0.74点となっている。

大阪市鶴見区〔小学生保護者〕では、「いる（1点）」487名 68.8%、「いない（0点）」169名 23.9%、「わからない」40名 5.6%、〔加重得点平均〕は0.74点となっている。

大阪市鶴見区〔中学生保護者〕では、「いる（1点）」541名 68.7%、「いない（0点）」188名 23.9%、「わからない」39名 5.0%、〔加重得点平均〕は0.74点となっている。

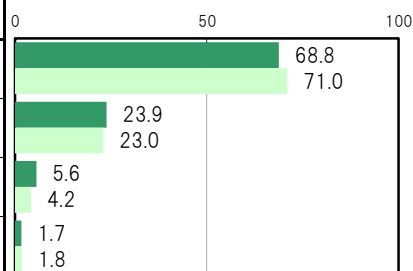
〔保護者全体〕

	大阪市鶴見区		大阪市24区	
	人数	割合	人数	割合
いる（1点）	1028名	68.8%	17304名	70.4%
いない（0点）	357名	23.9%	5731名	23.3%
わからない	79名	5.3%	1097名	4.5%
無回答	31名	2.1%	444名	1.8%
〔加重得点平均〕	0.74点		0.75点	



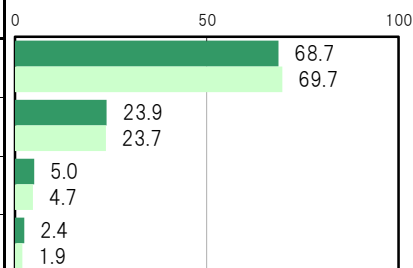
〔小学生保護者〕

	大阪市鶴見区		大阪市24区	
	人数	割合	人数	割合
いる（1点）	487名	68.8%	9331名	71.0%
いない（0点）	169名	23.9%	3026名	23.0%
わからない	40名	5.6%	554名	4.2%
無回答	12名	1.7%	230名	1.8%
〔加重得点平均〕	0.74点		0.76点	



〔中学生保護者〕

	大阪市鶴見区		大阪市24区	
	人数	割合	人数	割合
いる（1点）	541名	68.7%	7973名	69.7%
いない（0点）	188名	23.9%	2705名	23.7%
わからない	39名	5.0%	543名	4.7%
無回答	19名	2.4%	214名	1.9%
〔加重得点平均〕	0.74点		0.75点	



A-112.留守を頼める人がいるか〔保護者 問19⑦〕

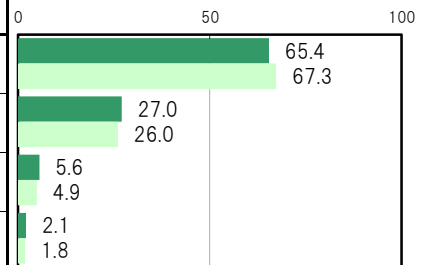
大阪市鶴見区〔保護者全体〕では、「いる（1点）」978名 65.4%、「いない（0点）」403名 27.0%、「わからない」83名 5.6%、〔加重得点平均〕は0.71点となっている。

大阪市鶴見区〔小学生保護者〕では、「いる（1点）」474名 66.9%、「いない（0点）」182名 25.7%、「わからない」40名 5.6%、〔加重得点平均〕は0.72点となっている。

大阪市鶴見区〔中学生保護者〕では、「いる（1点）」504名 64.0%、「いない（0点）」221名 28.1%、「わからない」43名 5.5%、〔加重得点平均〕は0.70点となっている。

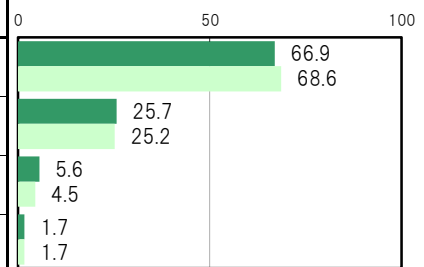
〔保護者全体〕

	大阪市鶴見区		大阪市24区	
	人数	割合	人数	割合
いる（1点）	978名	65.4%	16541名	67.3%
いない（0点）	403名	27.0%	6379名	26.0%
わからない	83名	5.6%	1208名	4.9%
無回答	31名	2.1%	448名	1.8%
〔加重得点平均〕	0.71点		0.72点	



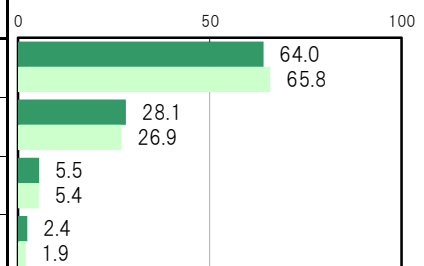
〔小学生保護者〕

	大阪市鶴見区		大阪市24区	
	人数	割合	人数	割合
いる（1点）	474名	66.9%	9016名	68.6%
いない（0点）	182名	25.7%	3308名	25.2%
わからない	40名	5.6%	590名	4.5%
無回答	12名	1.7%	227名	1.7%
〔加重得点平均〕	0.72点		0.73点	



〔中学生保護者〕

	大阪市鶴見区		大阪市24区	
	人数	割合	人数	割合
いる（1点）	504名	64.0%	7525名	65.8%
いない（0点）	221名	28.1%	3071名	26.9%
わからない	43名	5.5%	618名	5.4%
無回答	19名	2.4%	221名	1.9%
〔加重得点平均〕	0.70点		0.71点	



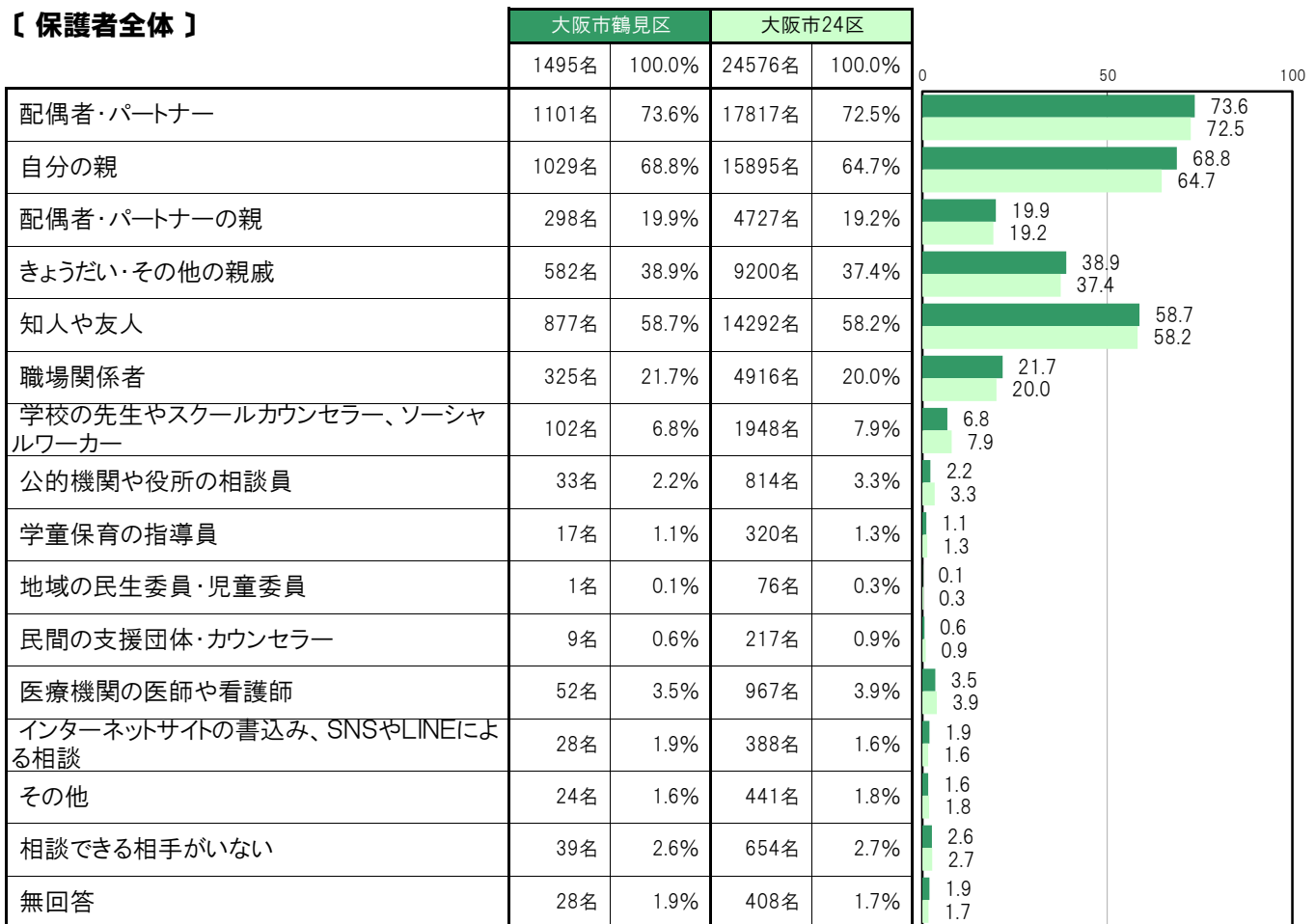
A-113.困った時や悩み事の相談相手・相談先【保護者 問20】

大阪市鶴見区〔保護者全体〕では、「配偶者・パートナー」1101名 73.6%、「自分の親」1029名 68.8%、「知人や友人」877名 58.7%、「きょうだい・その他の親戚」582名 38.9%、「職場関係者」325名 21.7%の順に高くなっている。

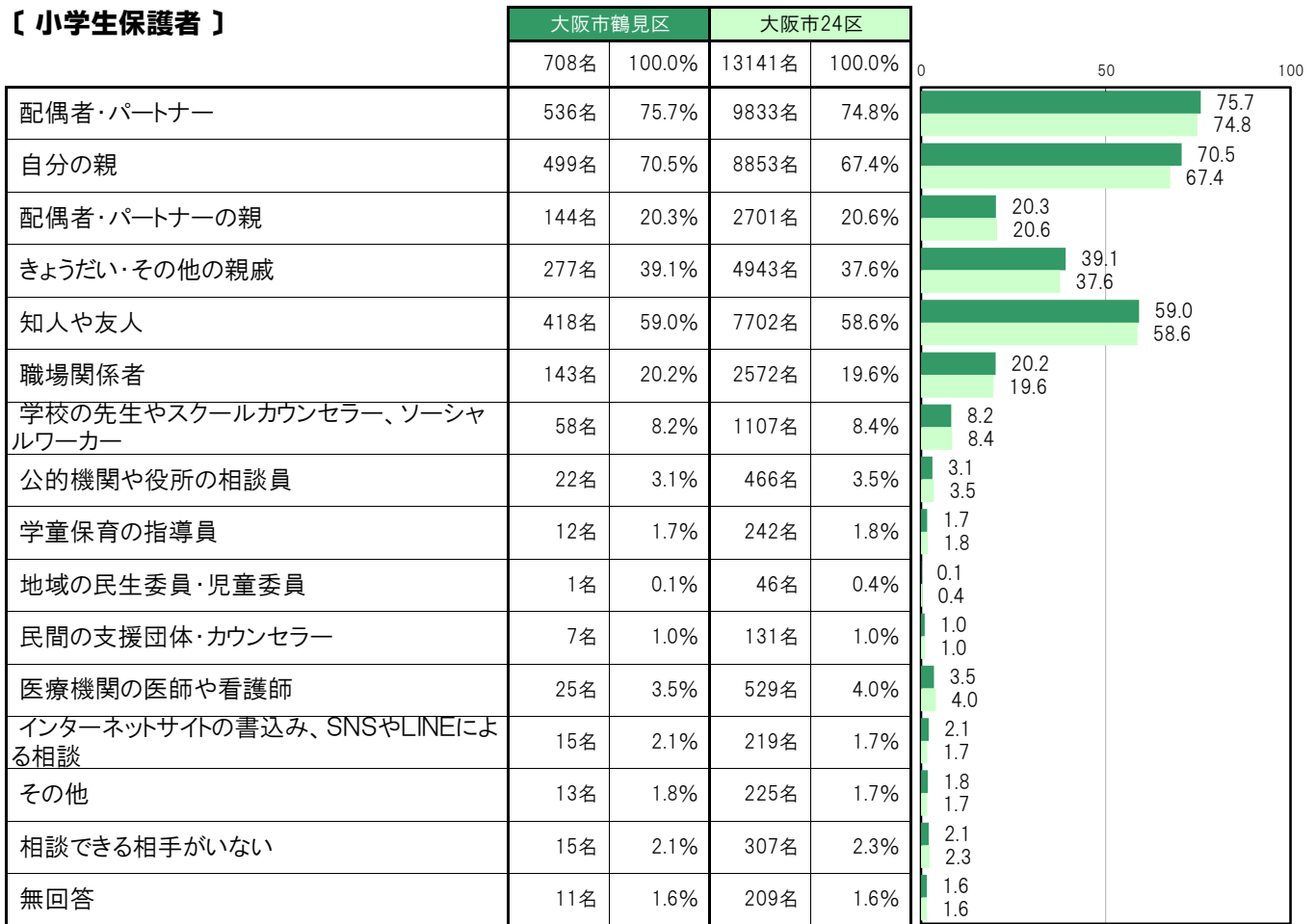
大阪市鶴見区〔小学生保護者〕では、「配偶者・パートナー」536名 75.7%、「自分の親」499名 70.5%、「知人や友人」418名 59.0%、「きょうだい・その他の親戚」277名 39.1%、「配偶者・パートナーの親」144名 20.3%の順に高くなっている。

大阪市鶴見区〔中学生保護者〕では、「配偶者・パートナー」565名 71.8%、「自分の親」530名 67.3%、「知人や友人」459名 58.3%、「きょうだい・その他の親戚」305名 38.8%、「職場関係者」182名 23.1%の順に高くなっている。

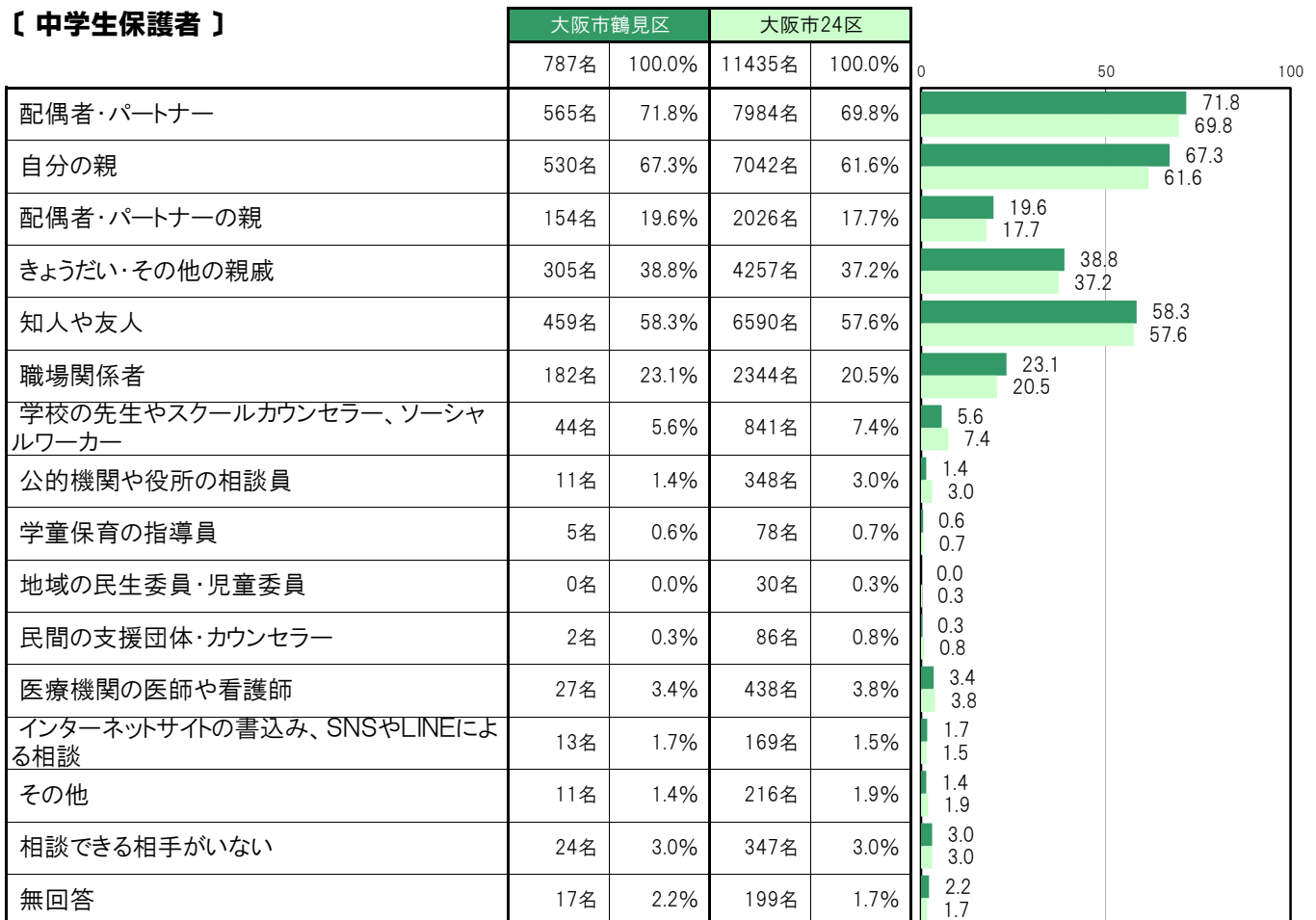
【保護者全体】



【小学生保護者】



【中学生保護者】



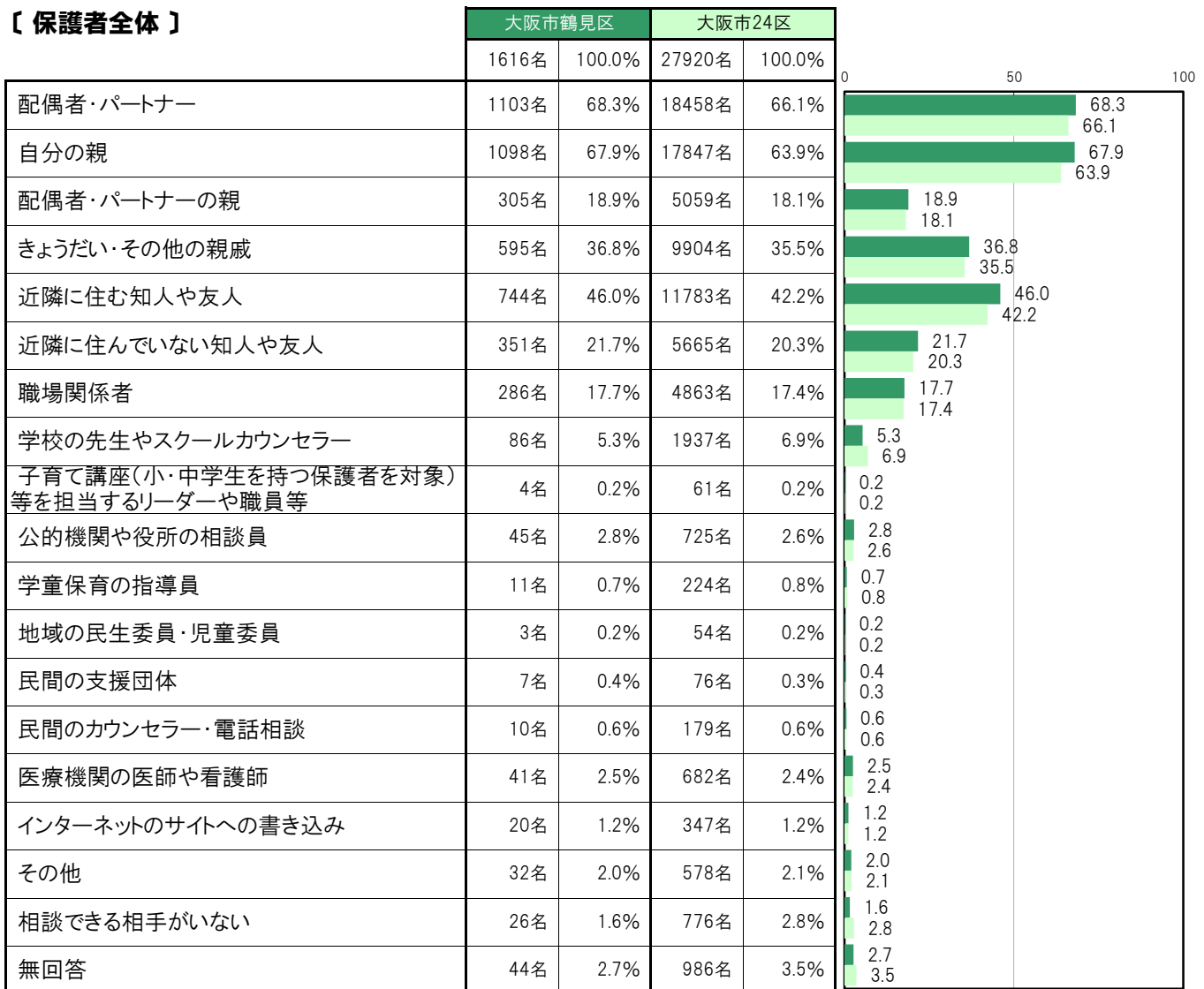
A-113.困った時や悩み事の相談相手・相談先 ※2016年調査結果

大阪市鶴見区〔保護者全体〕では、「配偶者・パートナー」1103名 68.3%、「自分の親」1098名 67.9%、「近隣に住む知人や友人」744名 46.0%、「きょうだい・その他の親戚」595名 36.8%、「近隣に住んでいない知人や友人」351名 21.7%の順に高くなっている。

大阪市鶴見区〔小学生保護者〕では、「配偶者・パートナー」602名 71.5%、「自分の親」592名 70.3%、「近隣に住む知人や友人」399名 47.4%、「きょうだい・その他の親戚」323名 38.4%、「配偶者・パートナーの親」181名 21.5%の順に高くなっている。

大阪市鶴見区〔中学生保護者〕では、「自分の親」506名 65.4%、「配偶者・パートナー」501名 64.7%、「近隣に住む知人や友人」345名 44.6%、「きょうだい・その他の親戚」272名 35.1%、「近隣に住んでいない知人や友人」170名 22.0%の順に高くなっている。

【保護者全体】



〔小学生保護者〕

	大阪市鶴見区		大阪市24区		0	50	100
	名	%	名	%			
配偶者・パートナー	602名	71.5%	10053名	69.2%	71.5	69.2	
自分の親	592名	70.3%	9683名	66.6%	70.3	66.6	
配偶者・パートナーの親	181名	21.5%	2974名	20.5%	21.5	20.5	
きょうだい・その他の親戚	323名	38.4%	5334名	36.7%	38.4	36.7	
近隣に住む知人や友人	399名	47.4%	6457名	44.4%	47.4	44.4	
近隣に住んでいない知人や友人	181名	21.5%	3136名	21.6%	21.5	21.6	
職場関係者	153名	18.2%	2497名	17.2%	18.2	17.2	
学校の先生やスクールカウンセラー	49名	5.8%	1126名	7.7%	5.8	7.7	
子育て講座(小・中学生を持つ保護者を対象)等を担当するリーダーや職員等	4名	0.5%	44名	0.3%	0.5	0.3	
公的機関や役所の相談員	23名	2.7%	401名	2.8%	2.7	2.8	
学童保育の指導員	9名	1.1%	162名	1.1%	1.1	1.1	
地域の民生委員・児童委員	2名	0.2%	31名	0.2%	0.2	0.2	
民間の支援団体	4名	0.5%	45名	0.3%	0.5	0.3	
民間のカウンセラー・電話相談	6名	0.7%	101名	0.7%	0.7	0.7	
医療機関の医師や看護師	22名	2.6%	393名	2.7%	2.6	2.7	
インターネットのサイトへの書き込み	7名	0.8%	196名	1.3%	0.8	1.3	
その他	14名	1.7%	263名	1.8%	1.7	1.8	
相談できる相手がない	12名	1.4%	364名	2.5%	1.4	2.5	
無回答	25名	3.0%	434名	3.0%	3.0	3.0	

〔中学生保護者〕

	大阪市鶴見区		大阪市24区		
	774名	100.0%	13351名	100.0%	
配偶者・パートナー	501名	64.7%	8381名	62.8%	64.7 62.8
自分の親	506名	65.4%	8149名	61.0%	65.4 61.0
配偶者・パートナーの親	124名	16.0%	2083名	15.6%	16.0 15.6
きょうだい・その他の親戚	272名	35.1%	4563名	34.2%	35.1 34.2
近隣に住む知人や友人	345名	44.6%	5318名	39.8%	44.6 39.8
近隣に住んでいない知人や友人	170名	22.0%	2525名	18.9%	22.0 18.9
職場関係者	133名	17.2%	2364名	17.7%	17.2 17.7
学校の先生やスクールカウンセラー	37名	4.8%	805名	6.0%	4.8 6.0
子育て講座(小・中学生を持つ保護者を対象)等を担当するリーダーや職員等	0名	0.0%	17名	0.1%	0.0 0.1
公的機関や役所の相談員	22名	2.8%	317名	2.4%	2.8 2.4
学童保育の指導員	2名	0.3%	62名	0.5%	0.3 0.5
地域の民生委員・児童委員	1名	0.1%	23名	0.2%	0.1 0.2
民間の支援団体	3名	0.4%	29名	0.2%	0.4 0.2
民間のカウンセラー・電話相談	4名	0.5%	78名	0.6%	0.5 0.6
医療機関の医師や看護師	19名	2.5%	285名	2.1%	2.5 2.1
インターネットのサイトへの書き込み	13名	1.7%	151名	1.1%	1.7 1.1
その他	18名	2.3%	313名	2.3%	2.3 2.3
相談できる相手がない	14名	1.8%	411名	3.1%	1.8 3.1
無回答	19名	2.5%	548名	4.1%	2.5 4.1

A-114. 嫌なことや悩みごとがある時の相談相手【子ども 問21】

大阪市鶴見区〔小・中全体〕では、「親」901名 60.1%、「学校のともだち」720名 48.1%、「学校の先生」237名 15.8%、「きょうだい」231名 15.4%、「だれにも相談したくない」113名 7.5%の順に高くなっている。

大阪市鶴見区〔小学生〕では、「親」486名 68.5%、「学校のともだち」327名 46.1%、「学校の先生」142名 20.0%、「きょうだい」122名 17.2%、「だれにも相談したくない」37名 5.2%の順に高くなっている。

大阪市鶴見区〔中学生〕では、「親」415名 52.7%、「学校のともだち」393名 49.9%、「きょうだい」109名 13.8%、「学校の先生」95名 12.1%、「だれにも相談したくない」76名 9.6%の順に高くなっている。

〔小・中全体〕

	大阪市鶴見区		大阪市24区		0	50	100
	人数	割合	人数	割合			
親	901名	60.1%	15091名	61.3%	60.1	61.3	
きょうだい	231名	15.4%	3824名	15.5%	15.4	15.5	
親戚	51名	3.4%	1105名	4.5%	3.4	4.5	
学校のともだち	720名	48.1%	12013名	48.8%	48.1	48.8	
学校以外のともだち	98名	6.5%	1722名	7.0%	6.5	7.0	
学校の先生	237名	15.8%	4386名	17.8%	15.8	17.8	
スクールカウンセラー、ソーシャルワーカー	15名	1.0%	306名	1.2%	1.0	1.2	
塾や習いごとの先生	63名	4.2%	1012名	4.1%	4.2	4.1	
学童保育の先生	5名	0.3%	149名	0.6%	0.3	0.6	
子ども専用の電話相談	3名	0.2%	50名	0.2%	0.2	0.2	
SNSなどのインターネットやLINEの相談	15名	1.0%	170名	0.7%	1.0	0.7	
インターネットやサイトなどを通じて知り合った直接会ったことのない人	23名	1.5%	448名	1.8%	1.5	1.8	
近所の人	6名	0.4%	127名	0.5%	0.4	0.5	
地域の支援団体	1名	0.1%	30名	0.1%	0.1	0.1	
その他の人	17名	1.1%	361名	1.5%	1.1	1.5	
だれにも相談できない	49名	3.3%	861名	3.5%	3.3	3.5	
だれにも相談したくない	113名	7.5%	1624名	6.6%	7.5	6.6	
わからない	105名	7.0%	1705名	6.9%	7.0	6.9	
無回答	92名	6.1%	1389名	5.6%	6.1	5.6	

〔小学生〕

	大阪市鶴見区		大阪市24区		0	50	100
	710名	100.0%	13124名	100.0%			
親	486名	68.5%	8965名	68.3%	68.5	68.3	
きょうだい	122名	17.2%	2176名	16.6%	17.2	16.6	
親戚	32名	4.5%	719名	5.5%	4.5	5.5	
学校のともだち	327名	46.1%	5870名	44.7%	46.1	44.7	
学校以外のともだち	33名	4.6%	787名	6.0%	4.6	6.0	
学校の先生	142名	20.0%	2772名	21.1%	20.0	21.1	
スクールカウンセラー、ソーシャルワーカー	6名	0.8%	151名	1.2%	0.8	1.2	
塾や習いごとの先生	26名	3.7%	448名	3.4%	3.7	3.4	
学童保育の先生	2名	0.3%	128名	1.0%	0.3	1.0	
子ども専用の電話相談	1名	0.1%	34名	0.3%	0.1	0.3	
SNSなどのインターネットやLINEの相談	5名	0.7%	73名	0.6%	0.7	0.6	
インターネットやサイトなどを通じて知り合った直接会ったことのない人	2名	0.3%	83名	0.6%	0.3	0.6	
近所の人	3名	0.4%	88名	0.7%	0.4	0.7	
地域の支援団体	0名	0.0%	18名	0.1%	0.0	0.1	
その他の人	8名	1.1%	195名	1.5%	1.1	1.5	
だれにも相談できない	20名	2.8%	397名	3.0%	2.8	3.0	
だれにも相談したくない	37名	5.2%	676名	5.2%	5.2	5.2	
わからない	37名	5.2%	780名	5.9%	5.2	5.9	
無回答	52名	7.3%	907名	6.9%	7.3	6.9	

〔中学生〕

	大阪市鶴見区		大阪市24区		0	50	100
	788名	100.0%	11488名	100.0%			
親	415名	52.7%	6126名	53.3%		52.7	53.3
きょうだい	109名	13.8%	1648名	14.3%		13.8	14.3
親戚	19名	2.4%	386名	3.4%		2.4	3.4
学校のともだち	393名	49.9%	6143名	53.5%		49.9	53.5
学校以外のともだち	65名	8.2%	935名	8.1%		8.2	8.1
学校の先生	95名	12.1%	1614名	14.0%		12.1	14.0
スクールカウンセラー、ソーシャルワーカー	9名	1.1%	155名	1.3%		1.1	1.3
塾や習いごとの先生	37名	4.7%	564名	4.9%		4.7	4.9
学童保育の先生	3名	0.4%	21名	0.2%		0.4	0.2
子ども専用の電話相談	2名	0.3%	16名	0.1%		0.3	0.1
SNSなどのインターネットやLINEの相談	10名	1.3%	97名	0.8%		1.3	0.8
インターネットやサイトなどを通じて知り合った直接会ったことのない人	21名	2.7%	365名	3.2%		2.7	3.2
近所の人	3名	0.4%	39名	0.3%		0.4	0.3
地域の支援団体	1名	0.1%	12名	0.1%		0.1	0.1
その他の人	9名	1.1%	166名	1.4%		1.1	1.4
だれにも相談できない	29名	3.7%	464名	4.0%		3.7	4.0
だれにも相談したくない	76名	9.6%	948名	8.3%		9.6	8.3
わからない	68名	8.6%	925名	8.1%		8.6	8.1
無回答	40名	5.1%	482名	4.2%		5.1	4.2

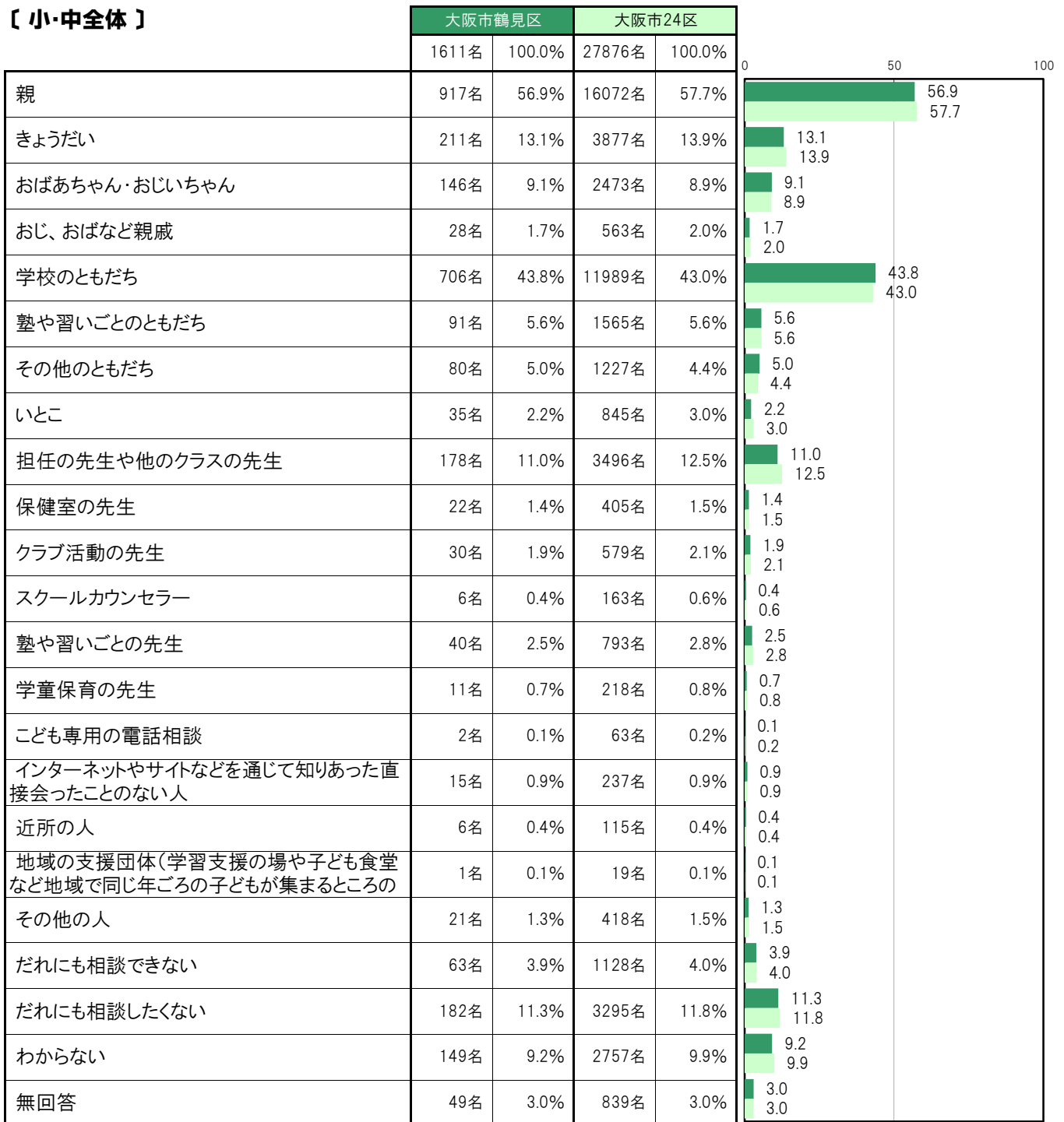
A-114.嫌なことや悩みごとがある時の相談相手 ※2016年調査結果

大阪市鶴見区〔小・中全体〕では、「親」917名 56.9%、「学校のともだち」706名 43.8%、「きょうだい」211名 13.1%、「だれにも相談したくない」182名 11.3%、「担任の先生や他のクラスの先生」178名 11.0%の順に高くなっている。

大阪市鶴見区〔小学生〕では、「親」563名 67.1%、「学校のともだち」333名 39.7%、「きょうだい」138名 16.4%、「担任の先生や他のクラスの先生」113名 13.5%、「おばあちゃん・おじいちゃん」97名 11.6%の順に高くなっている。

大阪市鶴見区〔中学生〕では、「学校のともだち」373名 48.3%、「親」354名 45.9%、「だれにも相談したくない」103名 13.3%、「わからない」97名 12.6%、「きょうだい」73名 9.5%の順に高くなっている。

〔小・中全体〕



〔小学生〕

	大阪市鶴見区		大阪市24区		
	839名	100.0%	14526名	100.0%	
親	563名	67.1%	9442名	65.0%	67.1 65.0
きょうだい	138名	16.4%	2173名	15.0%	16.4 15.0
おばあちゃん・おじいちゃん	97名	11.6%	1636名	11.3%	11.6 11.3
おじ、おばなど親戚	20名	2.4%	329名	2.3%	2.4 2.3
学校のともだち	333名	39.7%	5403名	37.2%	39.7 37.2
塾や習いごとのともだち	46名	5.5%	734名	5.1%	5.5 5.1
その他のともだち	30名	3.6%	511名	3.5%	3.6 3.5
いとこ	19名	2.3%	538名	3.7%	2.3 3.7
担任の先生や他のクラスの先生	113名	13.5%	2113名	14.5%	13.5 14.5
保健室の先生	13名	1.5%	173名	1.2%	1.5 1.2
クラブ活動の先生	2名	0.2%	49名	0.3%	0.2 0.3
スクールカウンセラー	0名	0.0%	66名	0.5%	0.0 0.5
塾や習いごとの先生	21名	2.5%	307名	2.1%	2.5 2.1
学童保育の先生	10名	1.2%	184名	1.3%	1.2 1.3
子ども専用の電話相談	1名	0.1%	41名	0.3%	0.1 0.3
インターネットやサイトなどを通じて知りあった直接会ったことのない人	4名	0.5%	33名	0.2%	0.5 0.2
近所の人	6名	0.7%	80名	0.6%	0.7 0.6
地域の支援団体(学習支援の場や子ども食堂など地域で同じ年ごろの子どもが集まるところの)	0名	0.0%	9名	0.1%	0.0 0.1
その他の人	12名	1.4%	205名	1.4%	1.4 1.4
だれにも相談できない	35名	4.2%	558名	3.8%	4.2 3.8
だれにも相談したくない	79名	9.4%	1527名	10.5%	9.4 10.5
わからない	52名	6.2%	1151名	7.9%	6.2 7.9
無回答	33名	3.9%	534名	3.7%	3.9 3.7

〔中学生〕

	大阪市鶴見区		大阪市24区		0	50	100
	772名	100.0%	13342名	100.0%			
親	354名	45.9%	6628名	49.7%	45.9	49.7	
きょうだい	73名	9.5%	1704名	12.8%	9.5	12.8	
おばあちゃん・おじいちゃん	49名	6.3%	836名	6.3%	6.3	6.3	
おじ、おばなど親戚	8名	1.0%	234名	1.8%	1.0	1.8	
学校のともだち	373名	48.3%	6585名	49.4%	48.3	49.4	
塾や習いごとのともだち	45名	5.8%	831名	6.2%	5.8	6.2	
その他のともだち	50名	6.5%	716名	5.4%	6.5	5.4	
いとこ	16名	2.1%	307名	2.3%	2.1	2.3	
担任の先生や他のクラスの先生	65名	8.4%	1383名	10.4%	8.4	10.4	
保健室の先生	9名	1.2%	232名	1.7%	1.2	1.7	
クラブ活動の先生	28名	3.6%	530名	4.0%	3.6	4.0	
スクールカウンセラー	6名	0.8%	97名	0.7%	0.8	0.7	
塾や習いごとの先生	19名	2.5%	486名	3.6%	2.5	3.6	
学童保育の先生	1名	0.1%	34名	0.3%	0.1	0.3	
子ども専用の電話相談	1名	0.1%	22名	0.2%	0.1	0.2	
インターネットやサイトなどを通じて知りあった直接会ったことのない人	11名	1.4%	204名	1.5%	1.4	1.5	
近所の人	0名	0.0%	35名	0.3%	0.0	0.3	
地域の支援団体(学習支援の場や子ども食堂など地域で同じ年ごろの子どもが集まるところの)	1名	0.1%	10名	0.1%	0.1	0.1	
その他の人	9名	1.2%	213名	1.6%	1.2	1.6	
だれにも相談できない	28名	3.6%	570名	4.3%	3.6	4.3	
だれにも相談したくない	103名	13.3%	1768名	13.3%	13.3	13.3	
わからない	97名	12.6%	1605名	12.0%	12.6	12.0	
無回答	16名	2.1%	301名	2.3%	2.1	2.3	

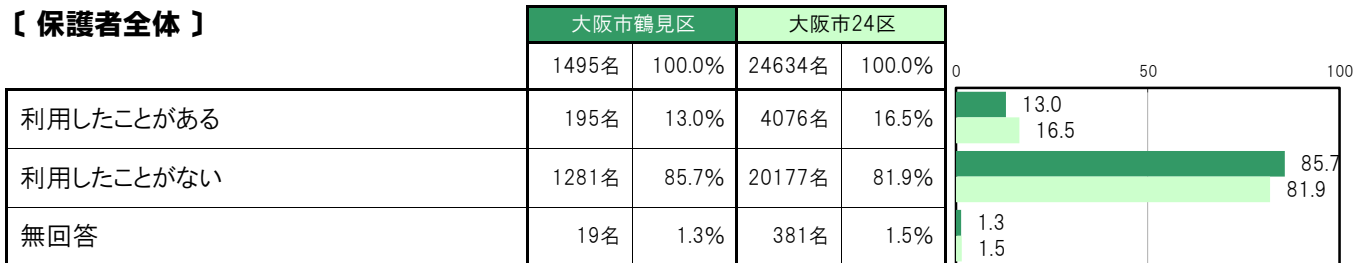
A-115.「こどもの居場所」の利用状況【保護者 問17(1)】

大阪市鶴見区〔保護者全体〕では、「利用したことがある」195名 13.0%、「利用したことがない」1281名 85.7%となっている。

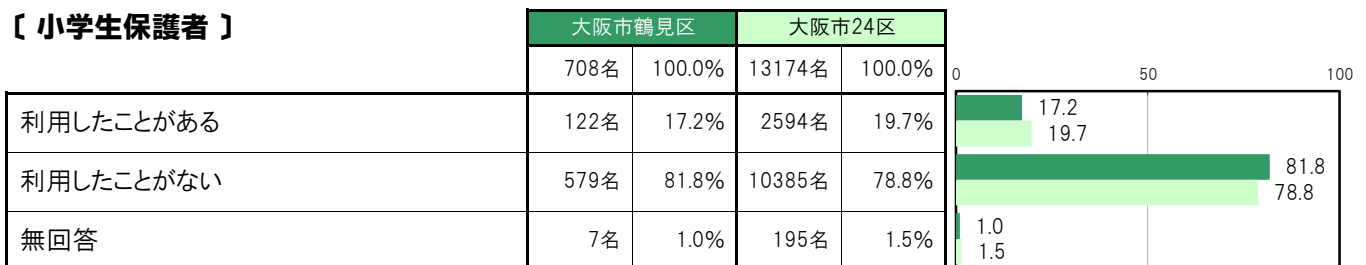
大阪市鶴見区〔小学生保護者〕では、「利用したことがある」122名 17.2%、「利用したことがない」579名 81.8%となっている。

大阪市鶴見区〔中学生保護者〕では、「利用したことがある」73名 9.3%、「利用したことがない」702名 89.2%となっている。

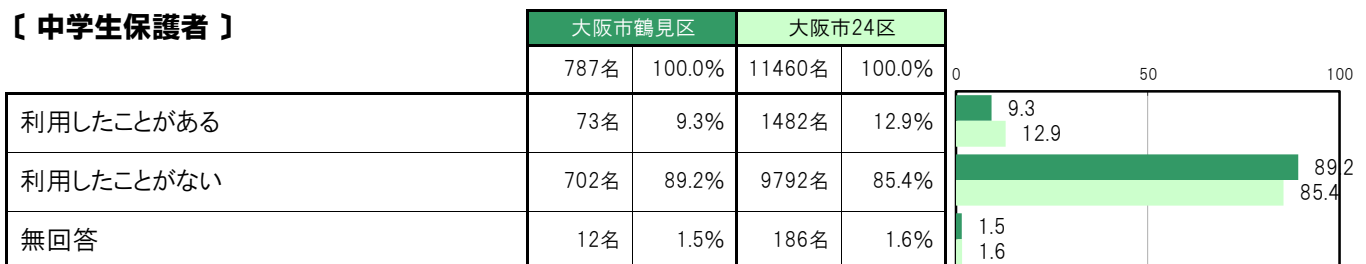
【保護者全体】



【小学生保護者】



【中学生保護者】



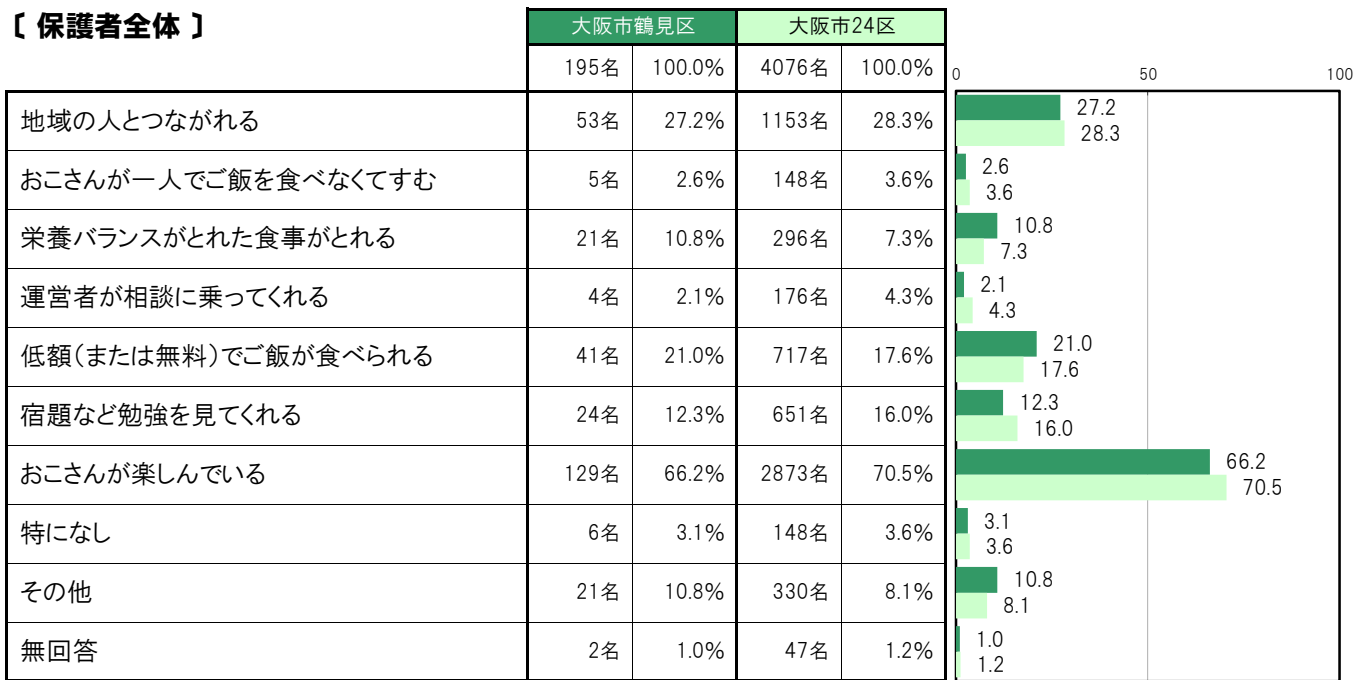
A-116.「こどもの居場所」を利用して良いと思うこと〔保護者 問17(2)〕

大阪市鶴見区〔保護者全体〕では、「おこさんが楽しんでいる」129名 66.2%、「地域の人とつながれる」53名 27.2%、「低額(または無料)でご飯が食べられる」41名 21.0%、「宿題など勉強を見てくれる」24名 12.3%、「栄養バランスがとれた食事がとれる」21名 10.8%の順に高くなっている。

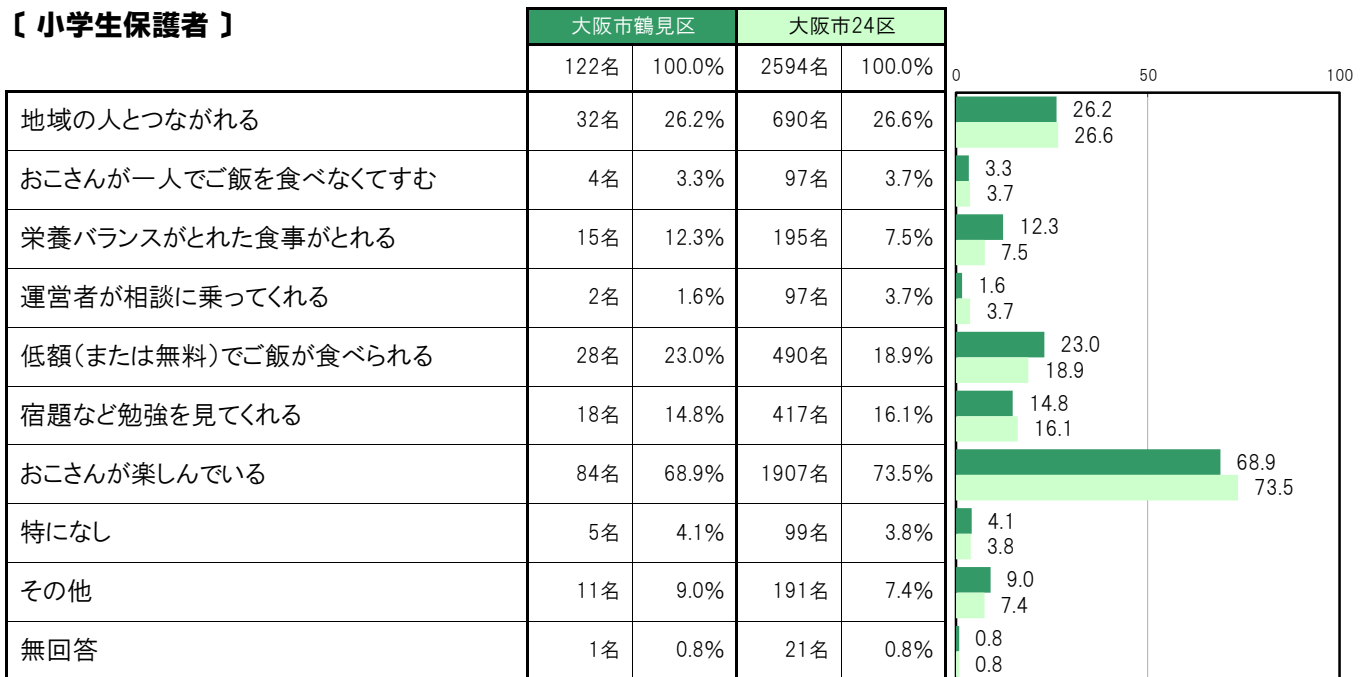
大阪市鶴見区〔小学生保護者〕では、「おこさんが楽しんでいる」84名 68.9%、「地域の人とつながれる」32名 26.2%、「低額(または無料)でご飯が食べられる」28名 23.0%、「宿題など勉強を見てくれる」18名 14.8%、「栄養バランスがとれた食事がとれる」15名 12.3%の順に高くなっている。

大阪市鶴見区〔中学生保護者〕では、「おこさんが楽しんでいる」45名 61.6%、「地域の人とつながれる」21名 28.8%、「低額(または無料)でご飯が食べられる」13名 17.8%、「その他」10名 13.7%、「栄養バランスがとれた食事がとれる」6名 8.2%の順に高くなっている。

〔保護者全体〕



〔小学生保護者〕



〔中学生保護者〕

	大阪市鶴見区		大阪市24区		0	50	100
	73名	100.0%	1482名	100.0%			
地域の人とつながれる	21名	28.8%	463名	31.2%	28.8	31.2	
おこさんが一人でご飯を食べなくてすむ	1名	1.4%	51名	3.4%	1.4	3.4	
栄養バランスがとれた食事がとれる	6名	8.2%	101名	6.8%	8.2	6.8	
運営者が相談に乗ってくれる	2名	2.7%	79名	5.3%	2.7	5.3	
低額(または無料)でご飯が食べられる	13名	17.8%	227名	15.3%	17.8	15.3	
宿題など勉強を見てくれる	6名	8.2%	234名	15.8%	8.2	15.8	
おこさんが楽しんでいる	45名	61.6%	966名	65.2%	61.6	65.2	
特になし	1名	1.4%	49名	3.3%	1.4	3.3	
その他	10名	13.7%	139名	9.4%	13.7	9.4	
無回答	1名	1.4%	26名	1.8%	1.4	1.8	

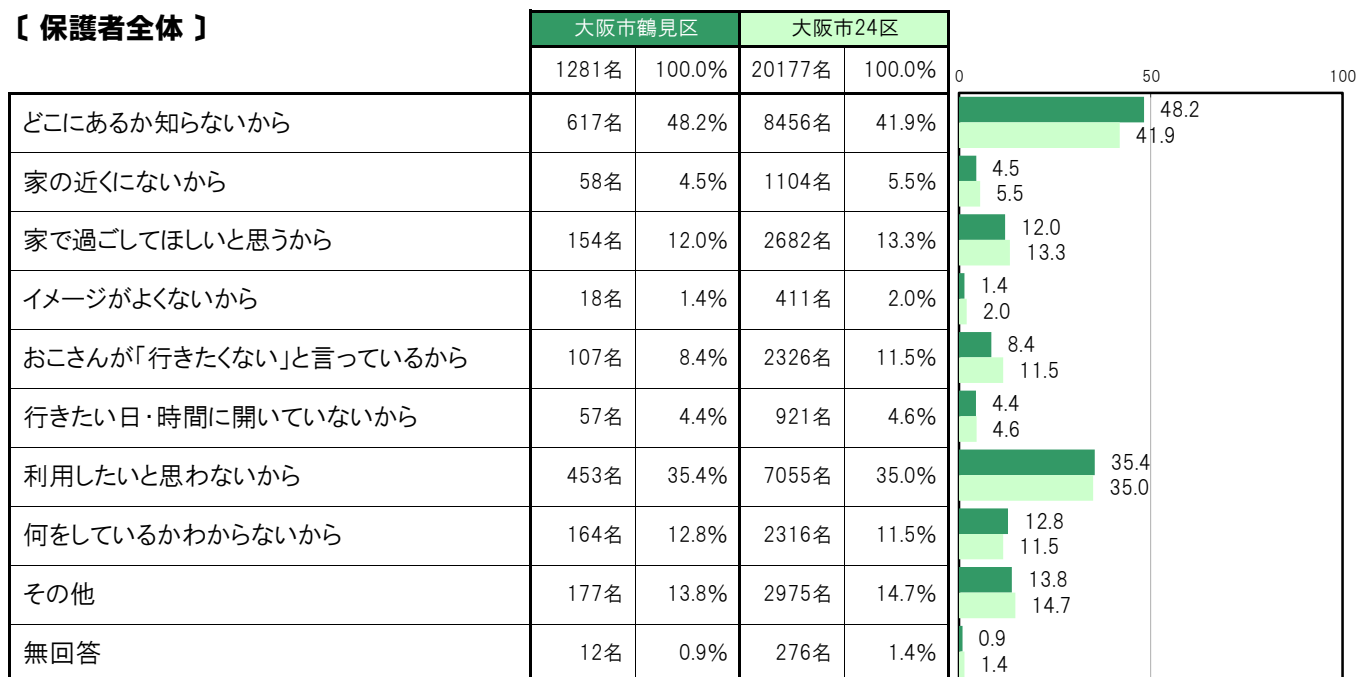
A-117.「こどもの居場所」を利用していない理由〔保護者 問17(3)〕

大阪市鶴見区〔保護者全体〕では、「どこにあるか知らないから」617名 48.2%、「利用したいと思わないから」453名 35.4%、「その他」177名 13.8%、「何をしているかわからないから」164名 12.8%、「家で過ごしてほしいと思うから」154名 12.0%の順に高くなっている。

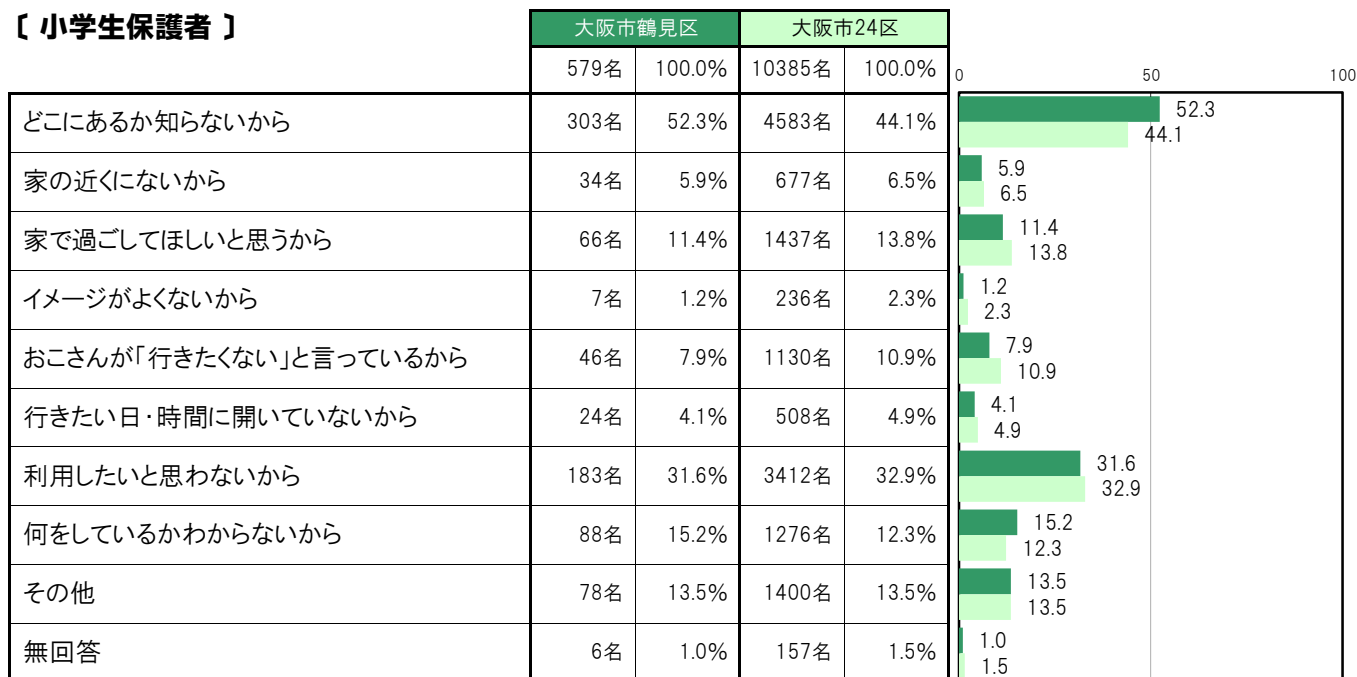
大阪市鶴見区〔小学生保護者〕では、「どこにあるか知らないから」303名 52.3%、「利用したいと思わないから」183名 31.6%、「何をしているかわからないから」88名 15.2%、「その他」78名 13.5%、「家で過ごしてほしいと思うから」66名 11.4%の順に高くなっている。

大阪市鶴見区〔中学生保護者〕では、「どこにあるか知らないから」314名 44.7%、「利用したいと思わないから」270名 38.5%、「その他」99名 14.1%、「家で過ごしてほしいと思うから」88名 12.5%、「何をしているかわからないから」76名 10.8%の順に高くなっている。

〔保護者全体〕



〔小学生保護者〕



〔中学生保護者〕

	大阪市鶴見区		大阪市24区		
	702名	100.0%	9792名	100.0%	
どこにあるか知らないから	314名	44.7%	3873名	39.6%	44.7 39.6
家の近くがないから	24名	3.4%	427名	4.4%	3.4 4.4
家で過ごしてほしいと思うから	88名	12.5%	1245名	12.7%	12.5 12.7
イメージがよくないから	11名	1.6%	175名	1.8%	1.6 1.8
おこさんが「行きたくない」と言っているから	61名	8.7%	1196名	12.2%	8.7 12.2
行きたい日・時間に開いていないから	33名	4.7%	413名	4.2%	4.7 4.2
利用したいと思わないから	270名	38.5%	3643名	37.2%	38.5 37.2
何をしているかわからないから	76名	10.8%	1040名	10.6%	10.8 10.6
その他	99名	14.1%	1575名	16.1%	14.1 16.1
無回答	6名	0.9%	119名	1.2%	0.9 1.2

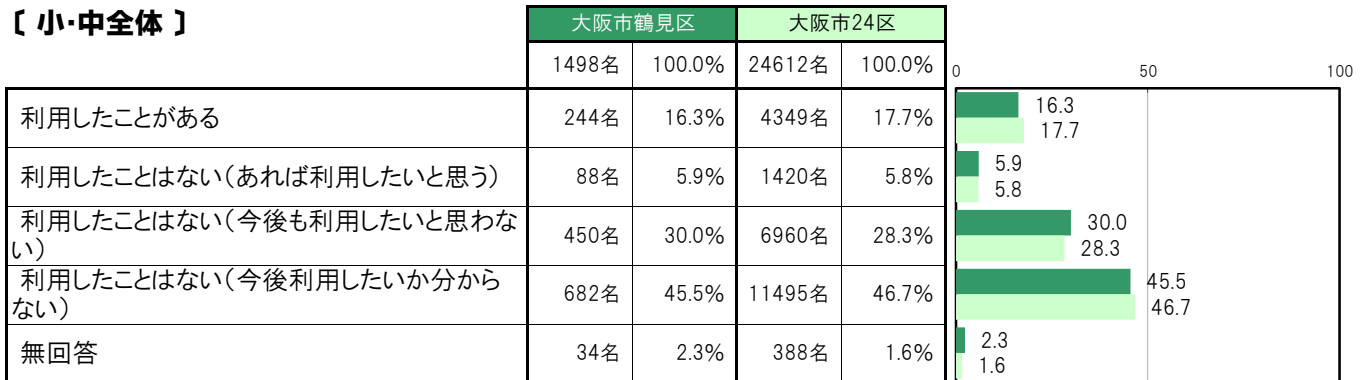
A-118.学童保育などの利用状況【子ども 問28(1)①】

大阪市鶴見区〔小・中全体〕では、「利用したことがある」244名 16.3%、「利用したことはない(あれば利用したいと思う)」88名 5.9%、「利用したことはない(今後も利用したいと思わない)」450名 30.0%、「利用したことはない(今後利用したいか分からない)」682名 45.5%となっている。

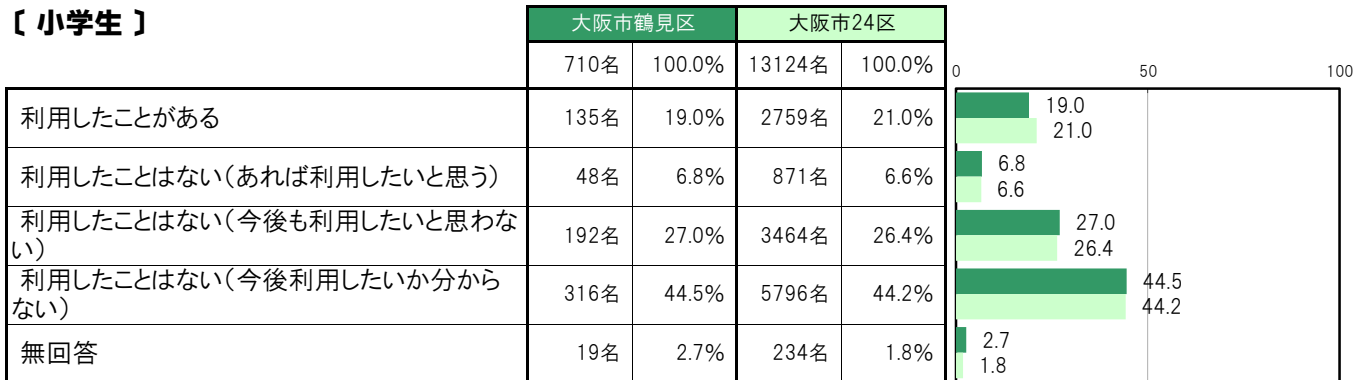
大阪市鶴見区〔小学生〕では、「利用したことがある」135名 19.0%、「利用したことはない(あれば利用したいと思う)」48名 6.8%、「利用したことはない(今後も利用したいと思わない)」192名 27.0%、「利用したことはない(今後利用したいか分からない)」316名 44.5%となっている。

大阪市鶴見区〔中学生〕では、「利用したことがある」109名 13.8%、「利用したことはない(あれば利用したいと思う)」40名 5.1%、「利用したことはない(今後も利用したいと思わない)」258名 32.7%、「利用したことはない(今後利用したいか分からない)」366名 46.4%となっている。

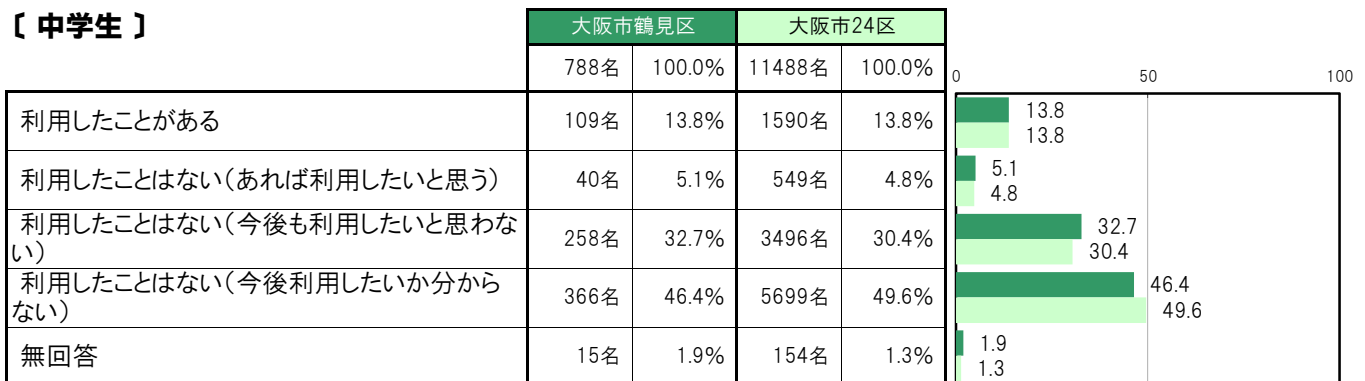
【小・中全体】



【小学生】



【中学生】



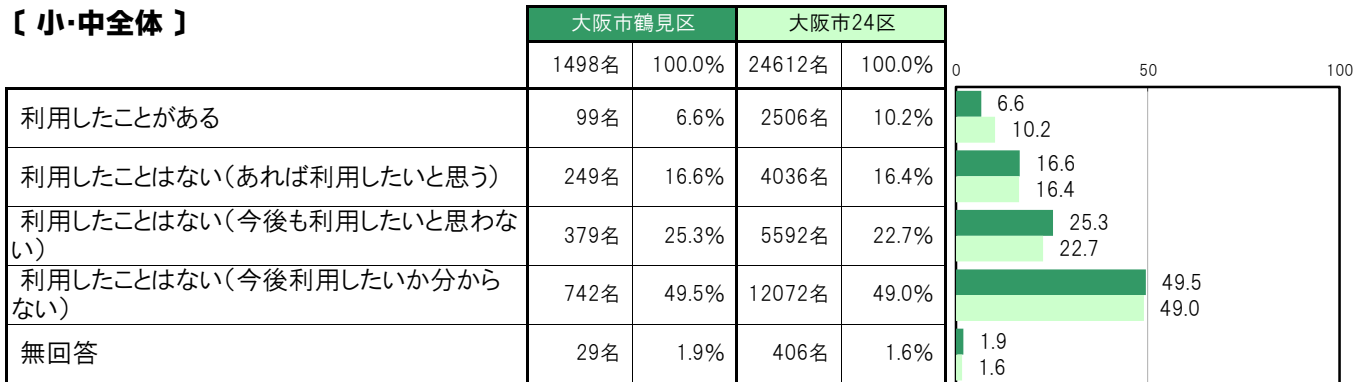
A-119.こども食堂などの利用状況【子ども 問28(1)②】

大阪市鶴見区〔小・中全体〕では、「利用したことがある」99名 6.6%、「利用したことはない(あれば利用したいと思う)」249名 16.6%、「利用したことはない(今後も利用したいと思わない)」379名 25.3%、「利用したことはない(今後利用したいか分からない)」742名 49.5%となっている。

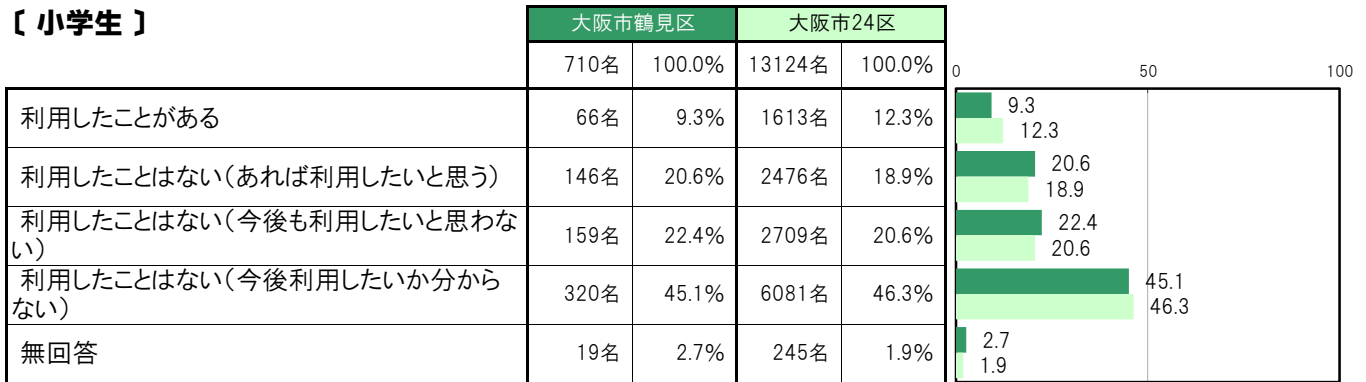
大阪市鶴見区〔小学生〕では、「利用したことがある」66名 9.3%、「利用したことはない(あれば利用したいと思う)」146名 20.6%、「利用したことはない(今後も利用したいと思わない)」159名 22.4%、「利用したことはない(今後利用したいか分からない)」320名 45.1%となっている。

大阪市鶴見区〔中学生〕では、「利用したことがある」33名 4.2%、「利用したことはない(あれば利用したいと思う)」103名 13.1%、「利用したことはない(今後も利用したいと思わない)」220名 27.9%、「利用したことはない(今後利用したいか分からない)」422名 53.6%となっている。

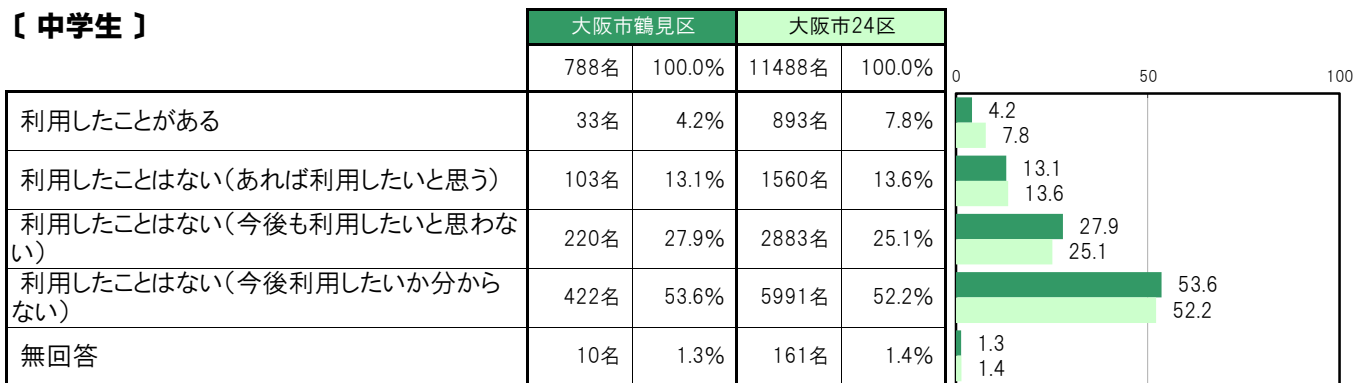
【小・中全体】



【小学生】



【中学生】



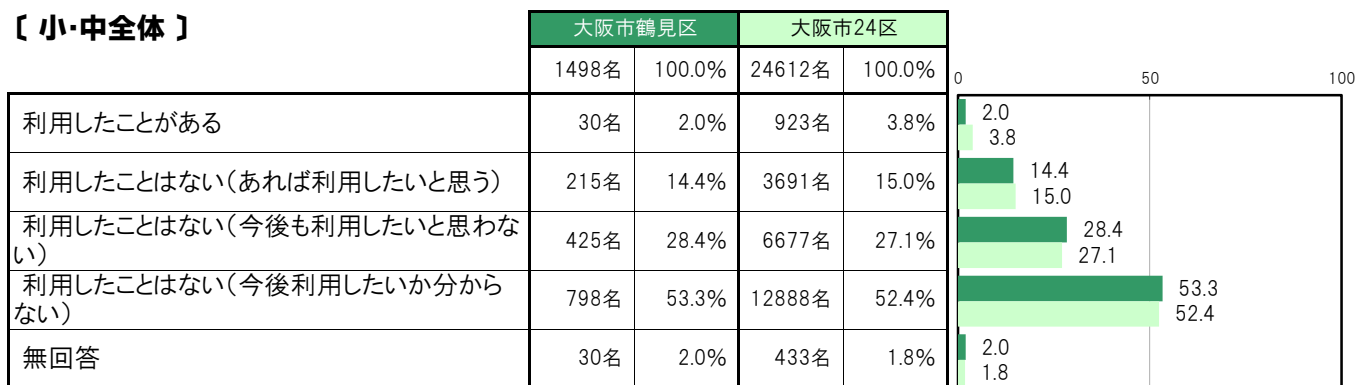
A-120.学習支援などの利用状況【子ども 問28(1)③】

大阪市鶴見区〔小・中全体〕では、「利用したことがある」30名 2.0%、「利用したことはない(あれば利用したいと思う)」215名 14.4%、「利用したことはない(今後も利用したいと思わない)」425名 28.4%、「利用したことはない(今後利用したいか分からない)」798名 53.3%となっている。

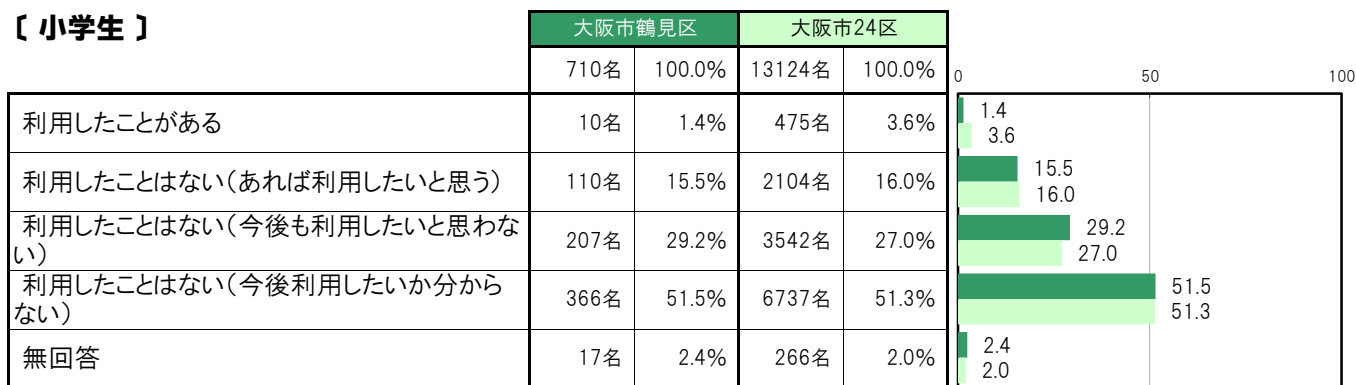
大阪市鶴見区〔小学生〕では、「利用したことがある」10名 1.4%、「利用したことはない(あれば利用したいと思う)」110名 15.5%、「利用したことはない(今後も利用したいと思わない)」207名 29.2%、「利用したことはない(今後利用したいか分からない)」366名 51.5%となっている。

大阪市鶴見区〔中学生〕では、「利用したことがある」20名 2.5%、「利用したことはない(あれば利用したいと思う)」105名 13.3%、「利用したことはない(今後も利用したいと思わない)」218名 27.7%、「利用したことはない(今後利用したいか分からない)」432名 54.8%となっている。

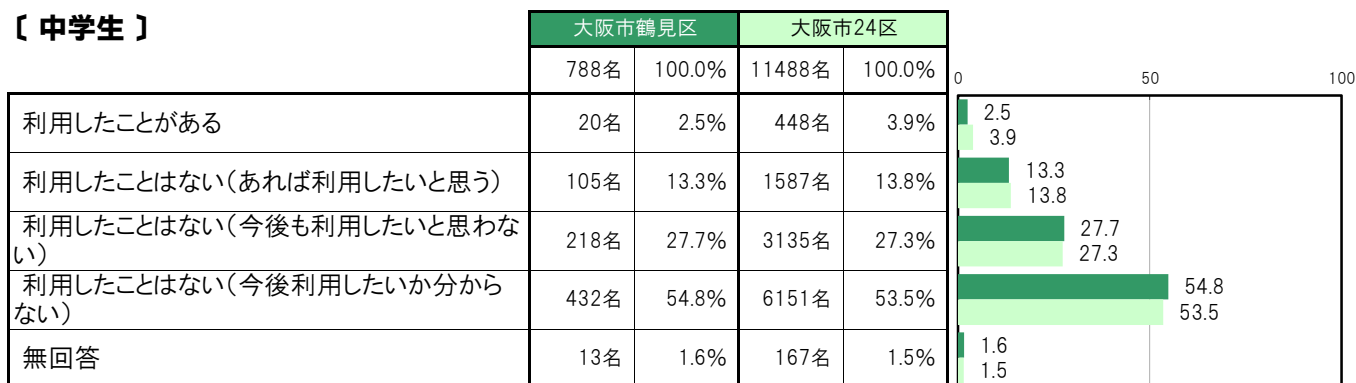
【小・中全体】



【小学生】



【中学生】



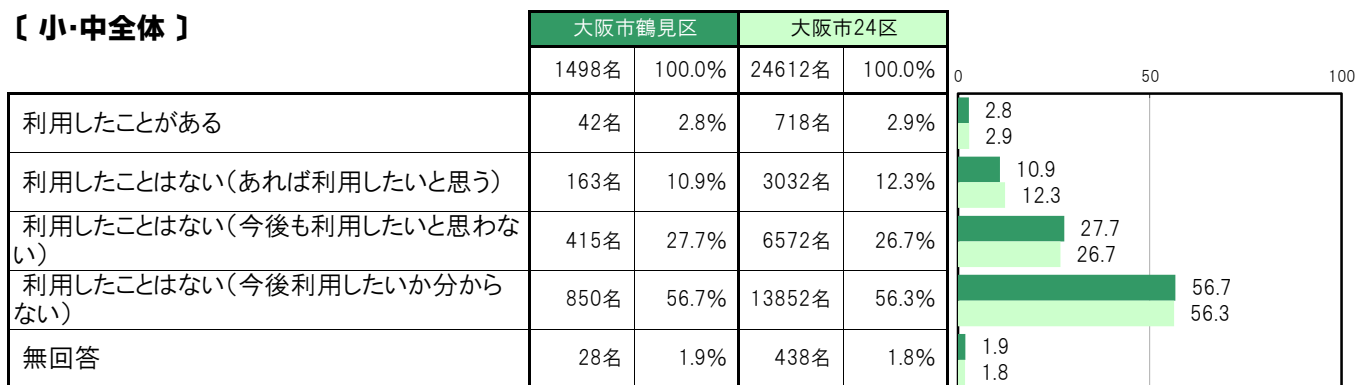
A-121.何でも相談できる場所の利用状況〔子ども 問28(1)④〕

大阪市鶴見区〔小・中全体〕では、「利用したことがある」42名 2.8%、「利用したことはない(あれば利用したいと思う)」163名 10.9%、「利用したことはない(今後も利用したいと思わない)」415名 27.7%、「利用したことはない(今後利用したいか分からない)」850名 56.7%となっている。

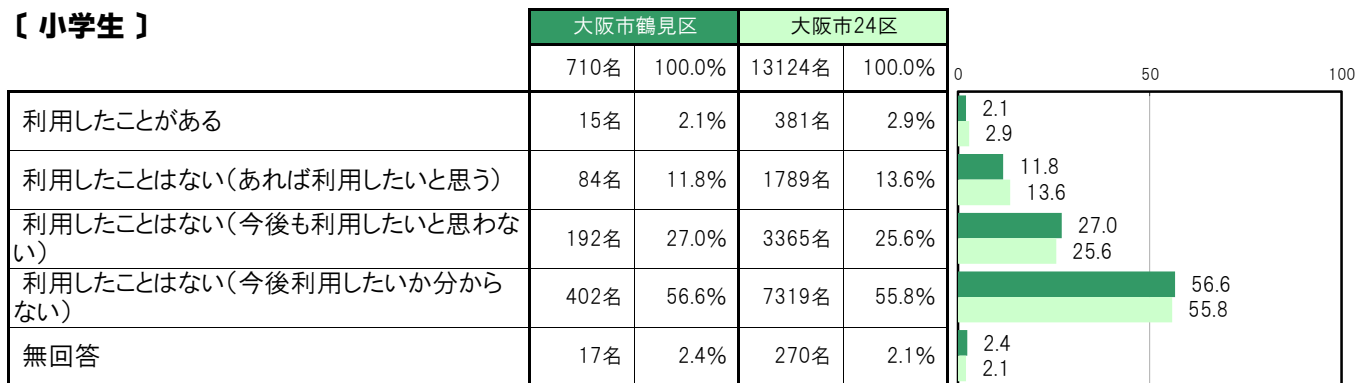
大阪市鶴見区〔小学生〕では、「利用したことがある」15名 2.1%、「利用したことはない(あれば利用したいと思う)」84名 11.8%、「利用したことはない(今後も利用したいと思わない)」192名 27.0%、「利用したことはない(今後利用したいか分からない)」402名 56.6%となっている。

大阪市鶴見区〔中学生〕では、「利用したことがある」27名 3.4%、「利用したことはない(あれば利用したいと思う)」79名 10.0%、「利用したことはない(今後も利用したいと思わない)」223名 28.3%、「利用したことはない(今後利用したいか分からない)」448名 56.9%となっている。

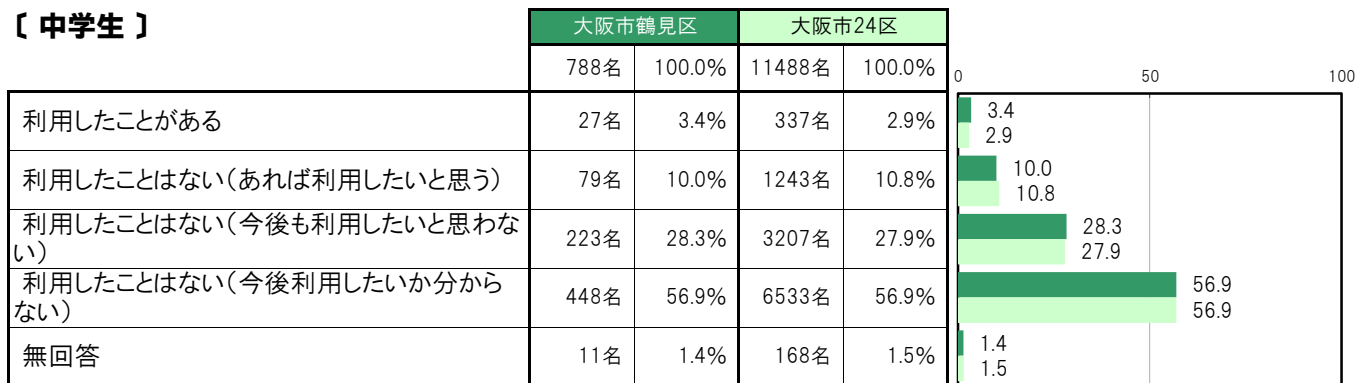
〔小・中全体〕



〔小学生〕



〔中学生〕



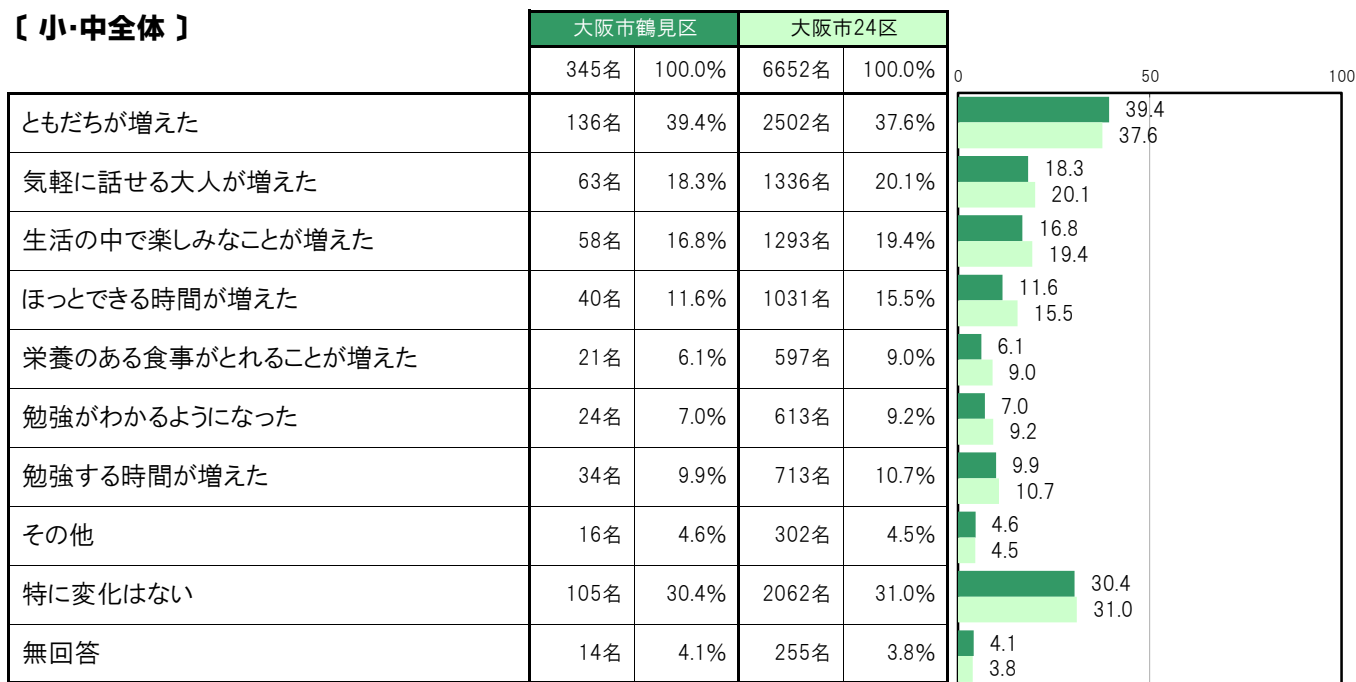
A-122.学童保育／こども食堂／学習支援／何でも相談できる場所を利用したことによる変化〔子ども 問28(2)〕

大阪市鶴見区〔小・中全体〕では、「ともだちが増えた」136名 39.4%、「特に変化はない」105名 30.4%、「気軽に話せる大人が増えた」63名 18.3%、「生活の中で楽しみなことが増えた」58名 16.8%、「ほっとできる時間が増えた」40名 11.6%の順に高くなっている。

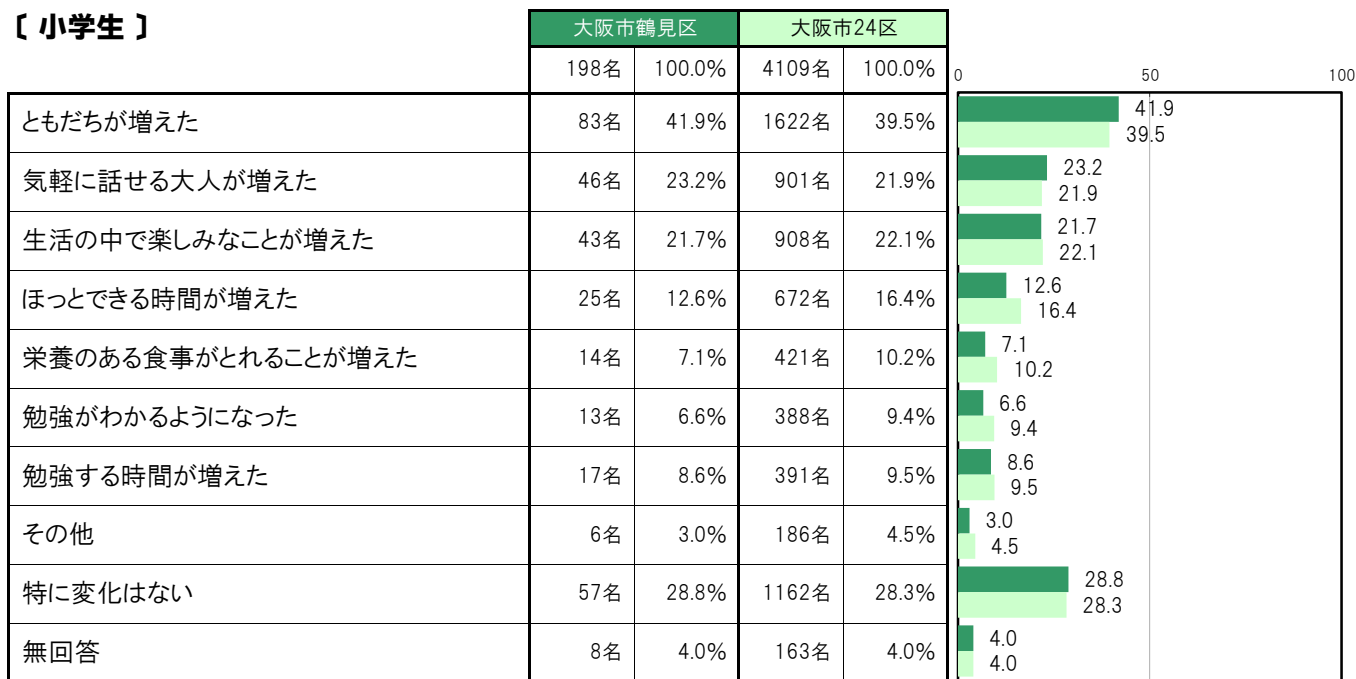
大阪市鶴見区〔小学生〕では、「ともだちが増えた」83名 41.9%、「特に変化はない」57名 28.8%、「気軽に話せる大人が増えた」46名 23.2%、「生活の中で楽しみなことが増えた」43名 21.7%、「ほっとできる時間が増えた」25名 12.6%の順に高くなっている。

大阪市鶴見区〔中学生〕では、「ともだちが増えた」53名 36.1%、「特に変化はない」48名 32.7%、「気軽に話せる大人が増えた」17名 11.6%、「勉強する時間が増えた」17名 11.6%、「生活の中で楽しみなことが増えた」15名 10.2%の順に高くなっている。

〔小・中全体〕



〔小学生〕



〔中学生〕

	大阪市鶴見区		大阪市24区		0	50	100
	147名	100.0%	2543名	100.0%			
ともだちが増えた	53名	36.1%	880名	34.6%	36.1	34.6	
気軽に話せる大人が増えた	17名	11.6%	435名	17.1%	11.6	17.1	
生活の中で楽しみなことが増えた	15名	10.2%	385名	15.1%	10.2	15.1	
ほっとできる時間が増えた	15名	10.2%	359名	14.1%	10.2	14.1	
栄養のある食事がとれることが増えた	7名	4.8%	176名	6.9%	4.8	6.9	
勉強がわかるようになった	11名	7.5%	225名	8.8%	7.5	8.8	
勉強する時間が増えた	17名	11.6%	322名	12.7%	11.6	12.7	
その他	10名	6.8%	116名	4.6%	6.8	4.6	
特に変化はない	48名	32.7%	900名	35.4%	32.7	35.4	
無回答	6名	4.1%	92名	3.6%	4.1	3.6	

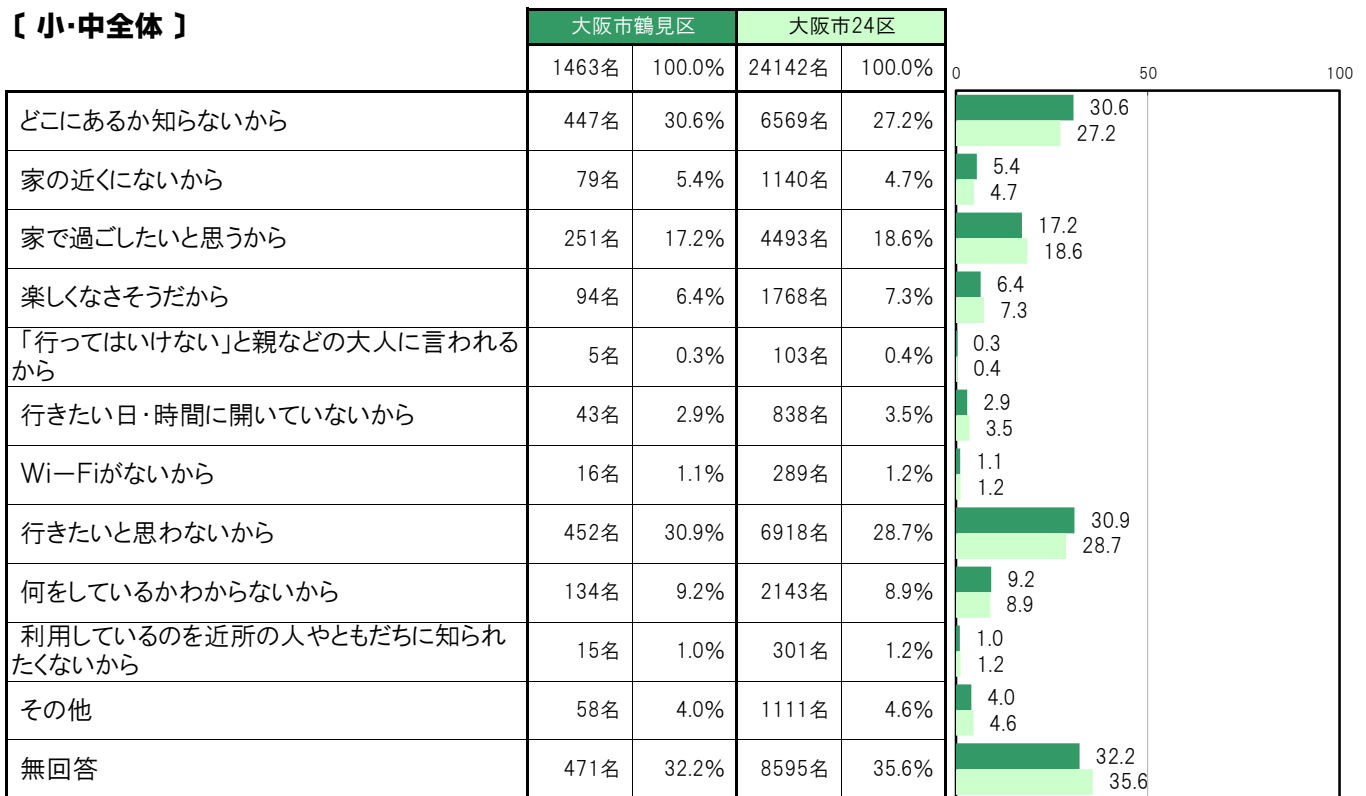
A-123.学童保育／子ども食堂／学習支援／何でも相談できる場所を利用していない理由〔子ども 問28(3)〕

大阪市鶴見区〔小・中全体〕では、「行きたいと思わないから」452名 30.9%、「どこにあるか知らないから」447名 30.6%、「家で過ごしたいと思うから」251名 17.2%、「何をしているかわからないから」134名 9.2%、「楽しみなさそうだから」94名 6.4%の順に高くなっている。

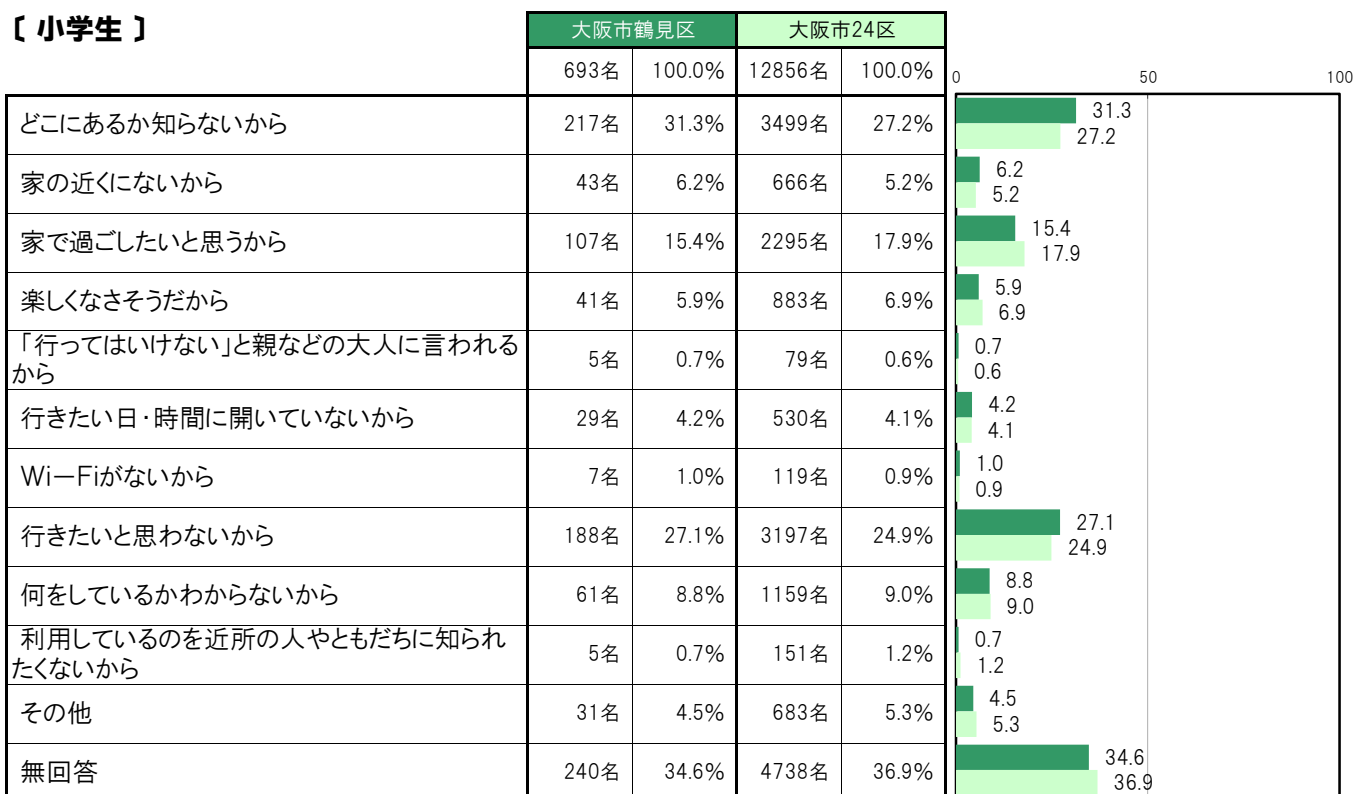
大阪市鶴見区〔小学生〕では、「どこにあるか知らないから」217名 31.3%、「行きたいと思わないから」188名 27.1%、「家で過ごしたいと思うから」107名 15.4%、「何をしているかわからないから」61名 8.8%、「家の近くにないから」43名 6.2%の順に高くなっている。

大阪市鶴見区〔中学生〕では、「行きたいと思わないから」264名 34.3%、「どこにあるか知らないから」230名 29.9%、「家で過ごしたいと思うから」144名 18.7%、「何をしているかわからないから」73名 9.5%、「楽しみなさそうだから」53名 6.9%の順に高くなっている。

〔小・中全体〕



〔小学生〕



〔中学生〕

	大阪市鶴見区		大阪市24区		0	50	100
	770名	100.0%	11286名	100.0%			
どこにあるか知らないから	230名	29.9%	3070名	27.2%	29.9	27.2	
家の近くにないから	36名	4.7%	474名	4.2%	4.7	4.2	
家で過ごしたいと思うから	144名	18.7%	2198名	19.5%	18.7	19.5	
楽しなさそうだから	53名	6.9%	885名	7.8%	6.9	7.8	
「行ってはいけない」と親などの大人に言われるから	0名	0.0%	24名	0.2%	0.0	0.2	
行きたい日・時間に開いていないから	14名	1.8%	308名	2.7%	1.8	2.7	
Wi-Fiがないから	9名	1.2%	170名	1.5%	1.2	1.5	
行きたいと思わないから	264名	34.3%	3721名	33.0%	34.3	33.0	
何をしているかわからないから	73名	9.5%	984名	8.7%	9.5	8.7	
利用しているのを近所の人やともだちに知られたくないから	10名	1.3%	150名	1.3%	1.3	1.3	
その他	27名	3.5%	428名	3.8%	3.5	3.8	
無回答	231名	30.0%	3857名	34.2%	30.0	34.2	

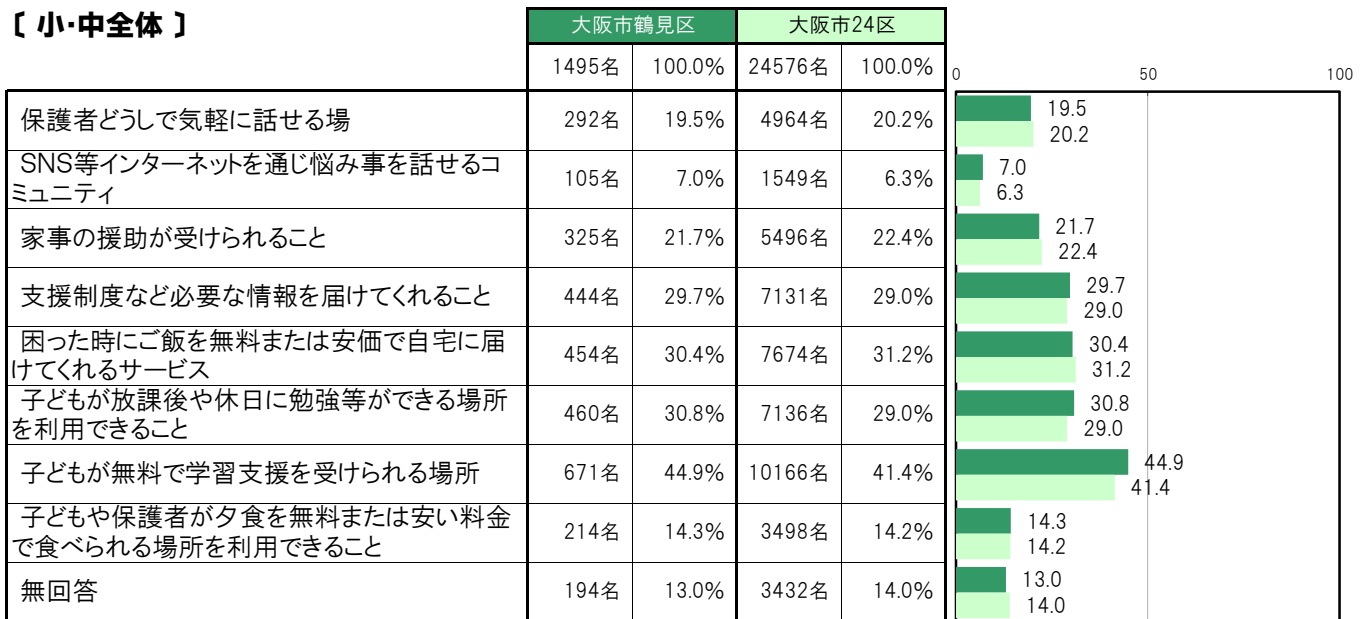
A-124.身近にあると思うもの〔保護者 問21〕

大阪市鶴見区〔保護者全体〕では、「子どもが無料で学習支援を受けられる場所」671名 44.9%、「子どもが放課後や休日に勉強等ができる場所を利用できること」460名 30.8%、「困った時にご飯を無料または安価で自宅に届けてくれるサービス」454名 30.4%、「支援制度など必要な情報を届けてくれること」444名 29.7%、「家事の援助が受けられること」325名 21.7%の順に高くなっている。

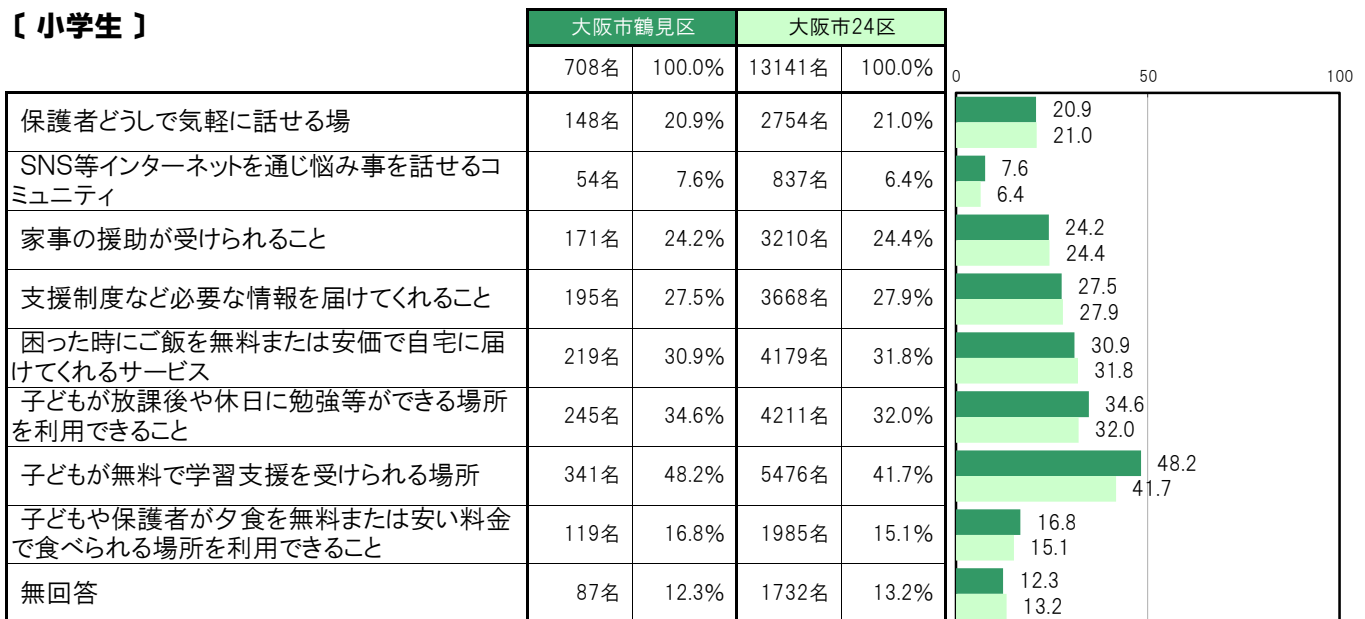
大阪市鶴見区〔小学生保護者〕では、「子どもが無料で学習支援を受けられる場所」341名 48.2%、「子どもが放課後や休日に勉強等ができる場所を利用できること」245名 34.6%、「困った時にご飯を無料または安価で自宅に届けてくれるサービス」219名 30.9%、「支援制度など必要な情報を届けてくれること」195名 27.5%、「家事の援助が受けられること」171名 24.2%の順に高くなっている。

大阪市鶴見区〔中学生保護者〕では、「子どもが無料で学習支援を受けられる場所」330名 41.9%、「支援制度など必要な情報を届けてくれること」249名 31.6%、「困った時にご飯を無料または安価で自宅に届けてくれるサービス」235名 29.9%、「子どもが放課後や休日に勉強等ができる場所を利用できること」215名 27.3%、「家事の援助が受けられること」154名 19.6%の順に高くなっている。

〔小・中全体〕



〔小学生〕



〔中学生〕

	大阪市鶴見区		大阪市24区		0	50	100
	787名	100.0%	11435名	100.0%			
保護者どうして気軽に話せる場	144名	18.3%	2210名	19.3%	18.3	19.3	
SNS等インターネットを通じ悩み事を話せるコミュニティ	51名	6.5%	712名	6.2%	6.5	6.2	
家事の援助が受けられること	154名	19.6%	2286名	20.0%	19.6	20.0	
支援制度など必要な情報を届けてくれること	249名	31.6%	3463名	30.3%	31.6	30.3	
困った時にご飯を無料または安価で自宅に届けてくれるサービス	235名	29.9%	3495名	30.6%	29.9	30.6	
子どもが放課後や休日に勉強等ができる場所を利用できること	215名	27.3%	2925名	25.6%	27.3	25.6	
子どもが無料で学習支援を受けられる場所	330名	41.9%	4690名	41.0%	41.9	41.0	
子どもや保護者が夕食を無料または安い料金で食べられる場所を利用できること	95名	12.1%	1513名	13.2%	12.1	13.2	
無回答	107名	13.6%	1700名	14.9%	13.6	14.9	