

令和5年度
大阪市 子どもの生活に関する実態調査

Ⅱ 調査結果

B 5歳児保護者調査報告書

B.5歳児保護者調査報告書

1.回答者の属性

B-1.回答者の属性【問1】

大阪市鶴見区では、「母親」614名 91.4%、「父親」36名 5.4%、「おじいさん・おばあさん」0名 0.0%、「おじ、おばなど親戚」0名 0.0%、「施設職員・ファミリーホーム・里親」0名 0.0%、「その他の人」0名 0.0%となっている。

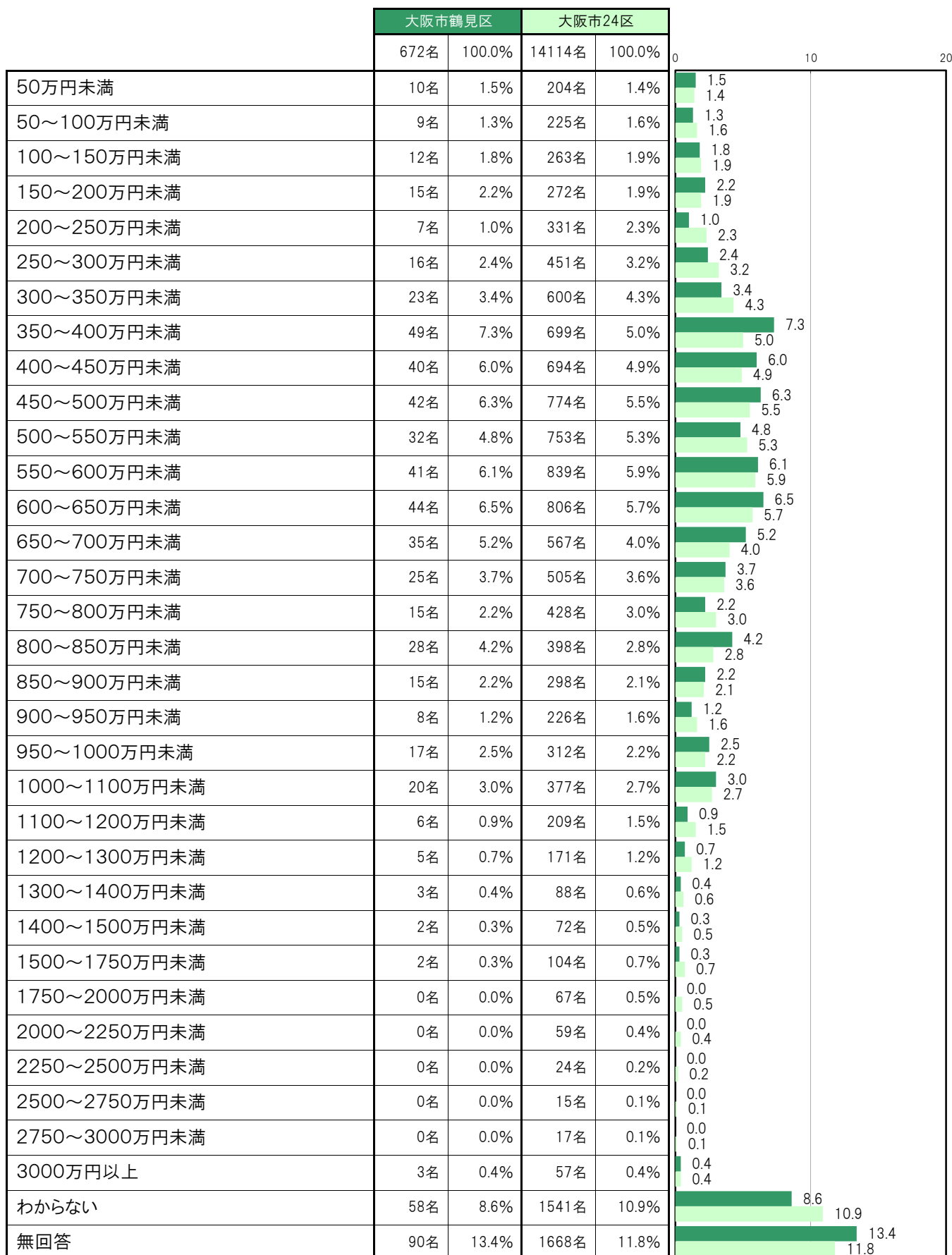
	大阪市鶴見区		大阪市24区		0	50	100
	672名	100.0%	14138名	100.0%			
母親	614名	91.4%	12608名	89.2%	91.4	89.2	
父親	36名	5.4%	926名	6.5%	5.4	6.5	
おじいさん・おばあさん	0名	0.0%	24名	0.2%	0.0	0.2	
おじ、おばなど親戚	0名	0.0%	1名	0.0%	0.0	0.0	
施設職員・ファミリーホーム・里親	0名	0.0%	24名	0.2%	0.0	0.2	
その他の人	0名	0.0%	0名	0.0%	0.0	0.0	
無回答	22名	3.3%	555名	3.9%	3.3	3.9	

2.単純集計

(1) 所得

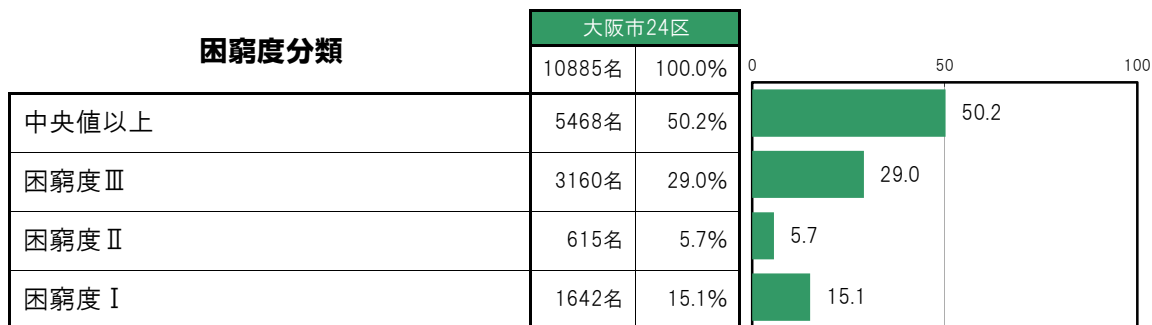
B-2.2022年の世帯収入合計額(手取り額) [問23]

大阪市鶴見区では、「350～400万円未満」49名 7.3%、「600～650万円未満」44名 6.5%、「450～500万円未満」42名 6.3%、「550～600万円未満」41名 6.1%、「400～450万円未満」40名 6.0%の順に高くなっている。



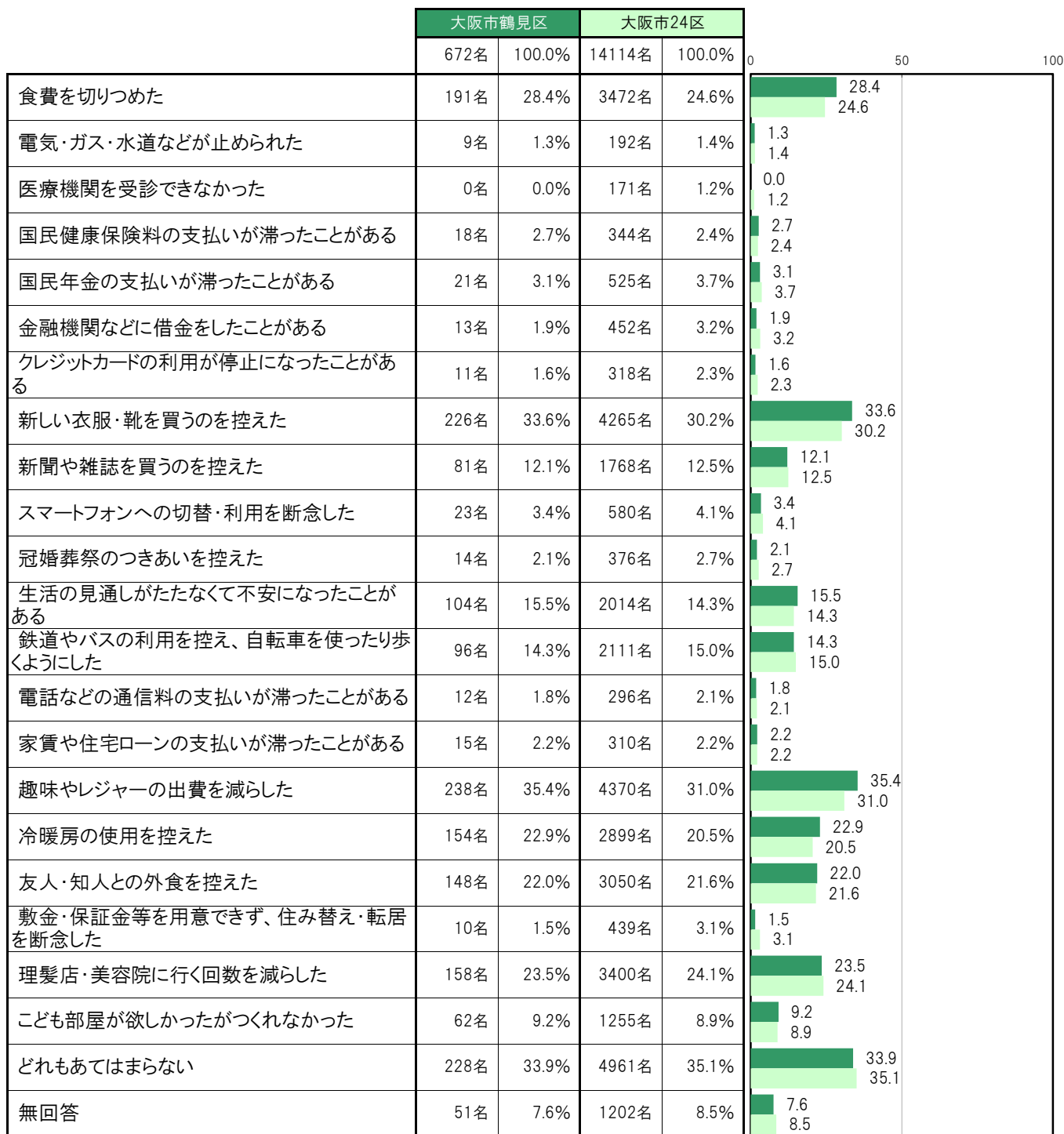
B-3.等価可処分所得に基づく困窮度の分布【困窮度】

大阪市24区では、「中央値以上」5468名 50.2%、「困窮度Ⅲ」3160名 29.0%、「困窮度Ⅱ」615名 5.7%、「困窮度Ⅰ」1642名 15.1%となっている。



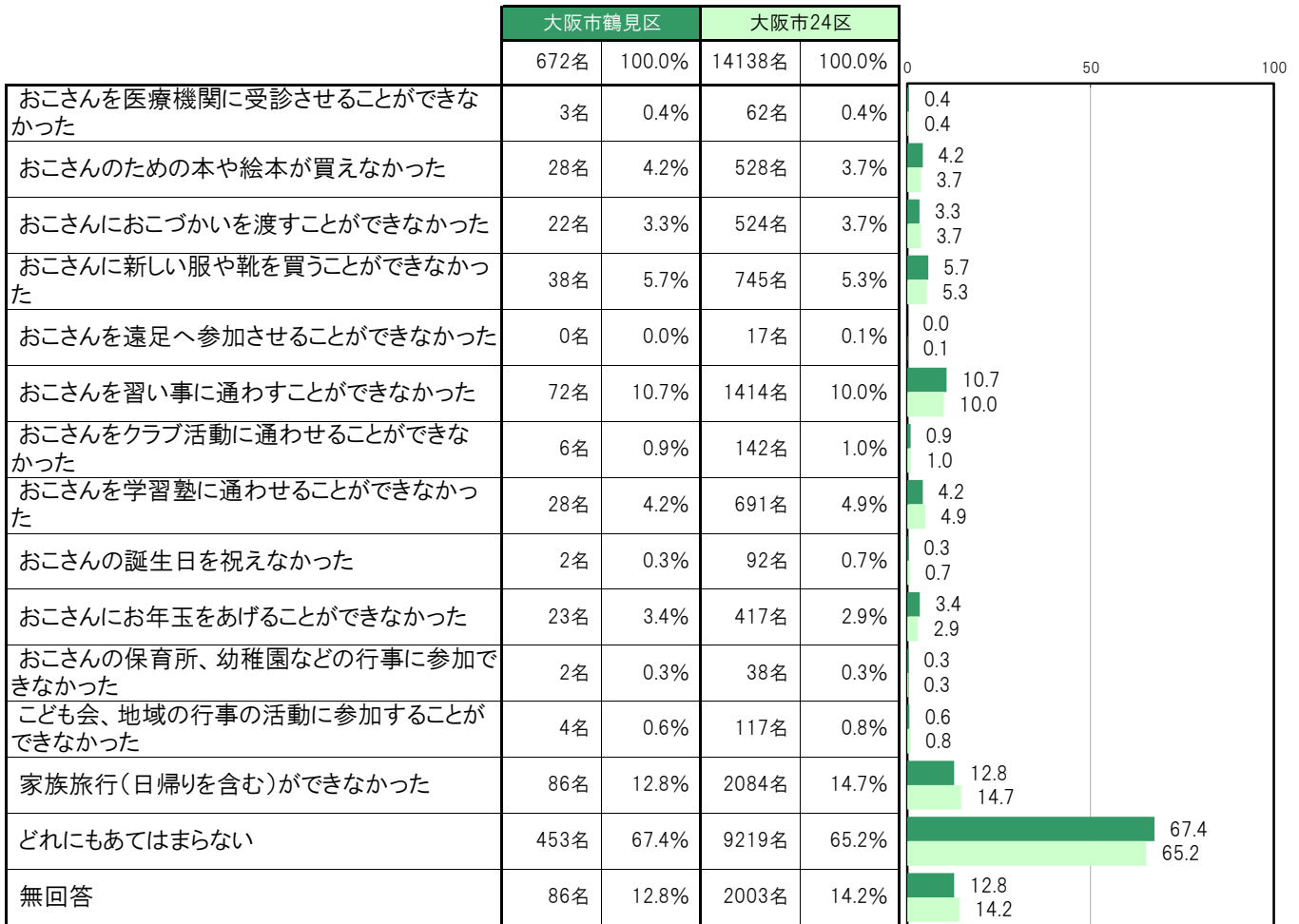
B-4. 経済的な理由で経験したこと／世帯関連〔問9〕

大阪市鶴見区では、「趣味やレジャーの出費を減らした」238名 35.4%、「どれもあてはまらない」228名 33.9%、「新しい衣服・靴を買うのを控えた」226名 33.6%、「食費を切りつめた」191名 28.4%、「理髪店・美容院に行く回数を減らした」158名 23.5%の順に高くなっている。



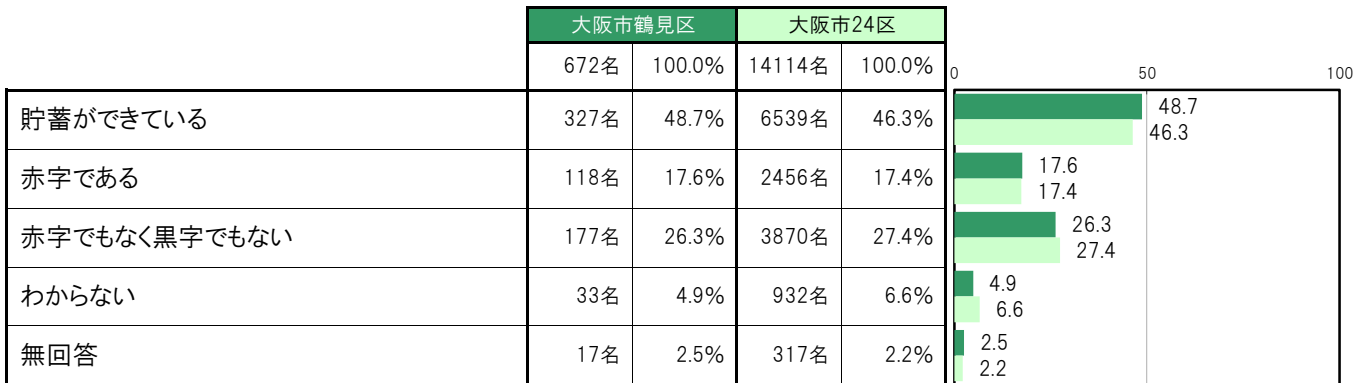
B-5. 経済的な理由で経験したこと／子ども関連【問13】

大阪市鶴見区では、「どれにもあてはまらない」453名 67.4%、「家族旅行(日帰りを含む)ができなかった」86名 12.8%、「おこさんを習い事に通わすことができなかった」72名 10.7%、「おこさんに新しい服や靴を買うことができなかった」38名 5.7%、「おこさんのための本や絵本が買えなかった」28名 4.2%の順に高くなっている。



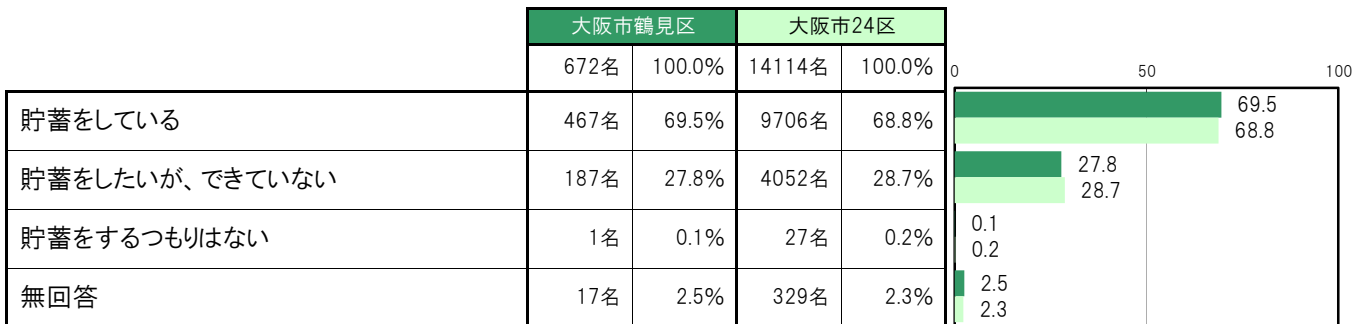
B-6.2022年の家計状況【問8(1)】

大阪市鶴見区では、「貯蓄ができている」327名 48.7%、「赤字である」118名 17.6%、「赤字でもなく黒字でもない」177名 26.3%、「わからない」33名 4.9%となっている。



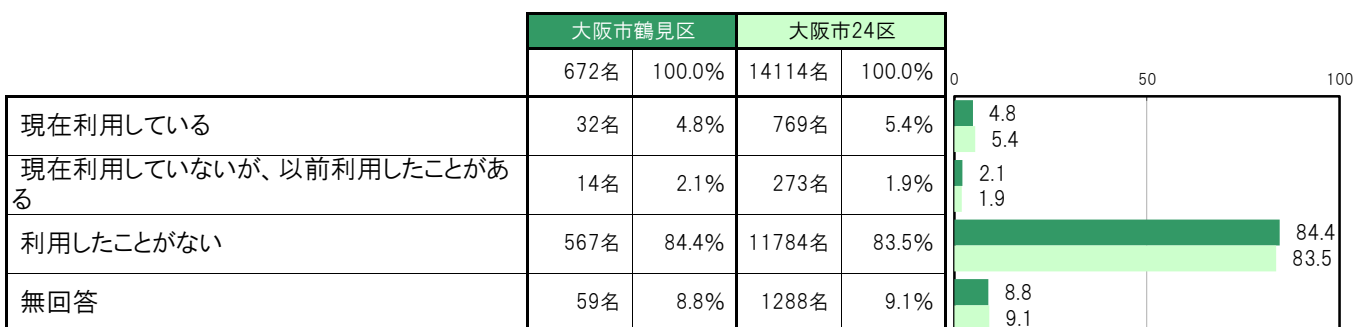
B-7.子どものための貯蓄状況【問8(2)】

大阪市鶴見区では、「貯蓄をしている」467名 69.5%、「貯蓄をしたいが、できていない」187名 27.8%、「貯蓄をするつもりはない」1名 0.1%となっている。



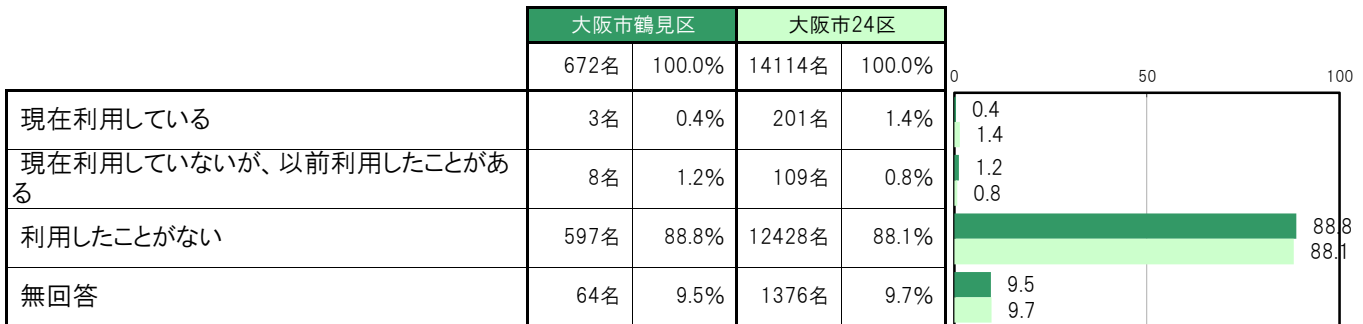
B-8.支援制度の利用状況／就学援助【問22-a】

大阪市鶴見区では、「現在利用している」32名 4.8%、「現在利用していないが、以前利用したことがある」14名 2.1%、「利用したことがない」567名 84.4%となっている。



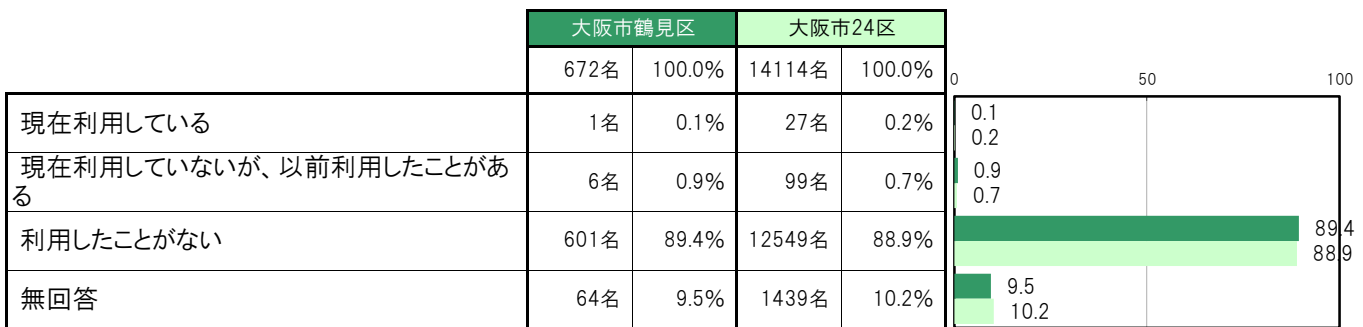
B-9. 支援制度の利用状況／生活保護【問22-b】

大阪市鶴見区では、「現在利用している」3名 0.4%、「現在利用していないが、以前利用したことがある」8名 1.2%、「利用したことがない」597名 88.8%となっている。



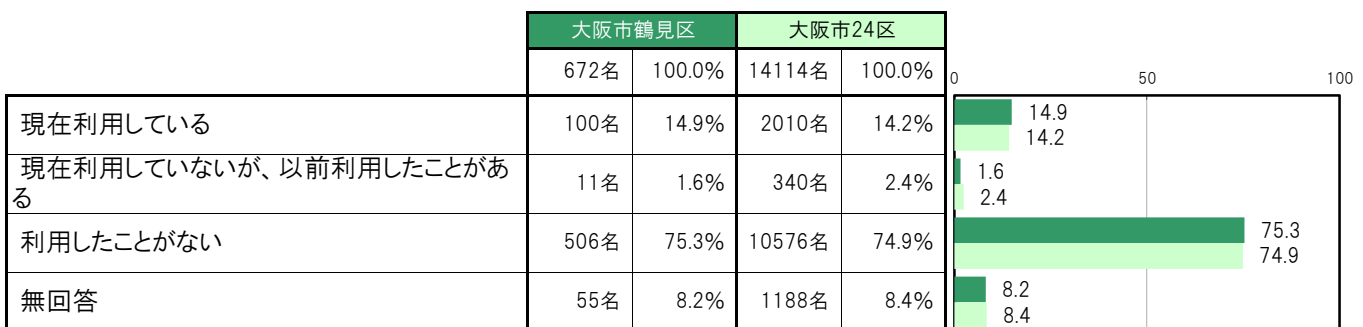
B-10. 支援制度の利用状況／生活困窮者の自立支援相談窓口【問22-c】

大阪市鶴見区では、「現在利用している」1名 0.1%、「現在利用していないが、以前利用したことがある」6名 0.9%、「利用したことがない」601名 89.4%となっている。



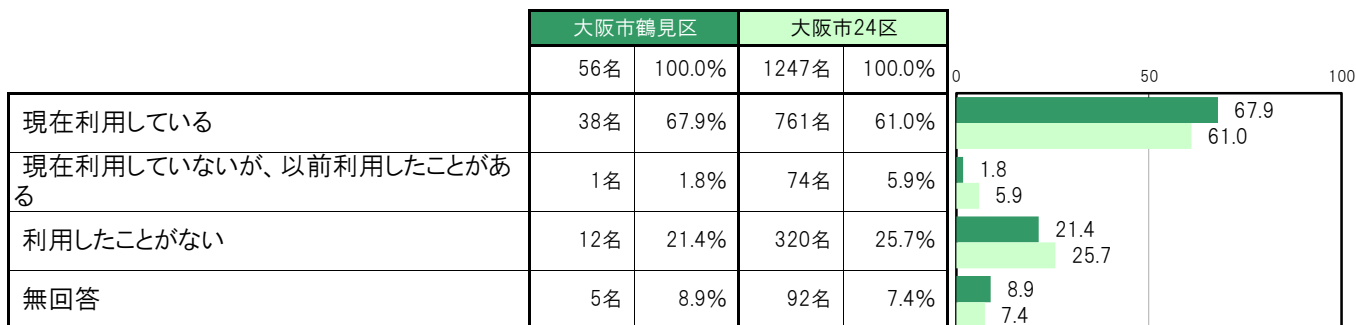
B-11. 支援制度の利用状況／児童扶養手当【問22-d】

大阪市鶴見区では、「現在利用している」100名 14.9%、「現在利用していないが、以前利用したことがある」11名 1.6%、「利用したことがない」506名 75.3%となっている。



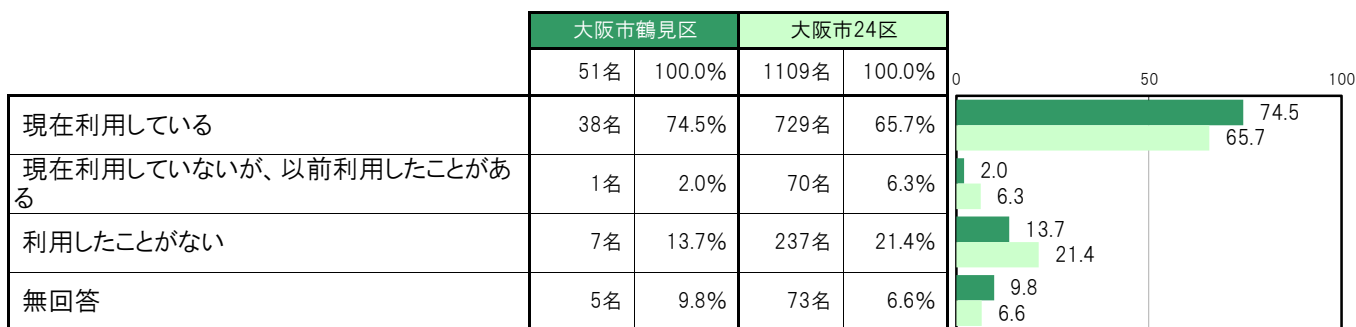
B-12. 支援制度の利用状況／児童扶養手当(ひとり親世帯)【問22-d】

大阪市鶴見区では、「現在利用している」38名 67.9%、「現在利用していないが、以前利用したことがある」1名 1.8%、「利用したことがない」12名 21.4%となっている。



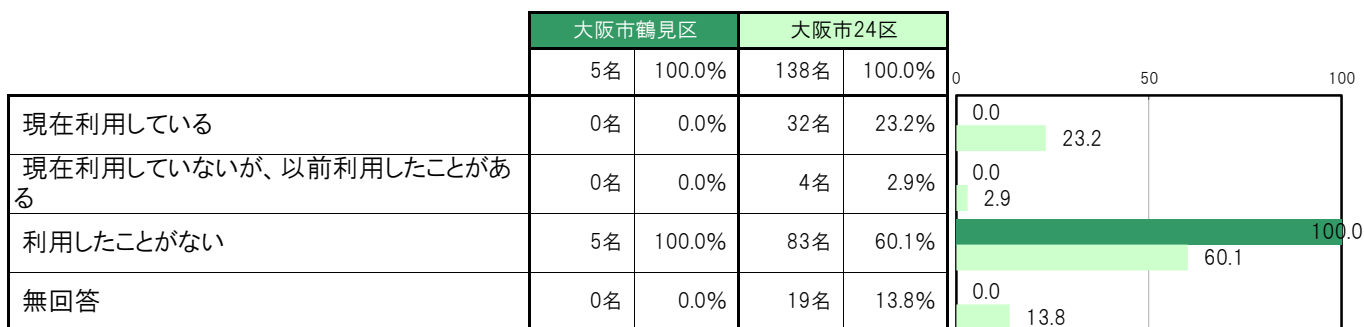
B-13. 支援制度の利用状況／児童扶養手当(母子世帯)【問22-d】

大阪市鶴見区では、「現在利用している」38名 74.5%、「現在利用していないが、以前利用したことがある」1名 2.0%、「利用したことがない」7名 13.7%となっている。



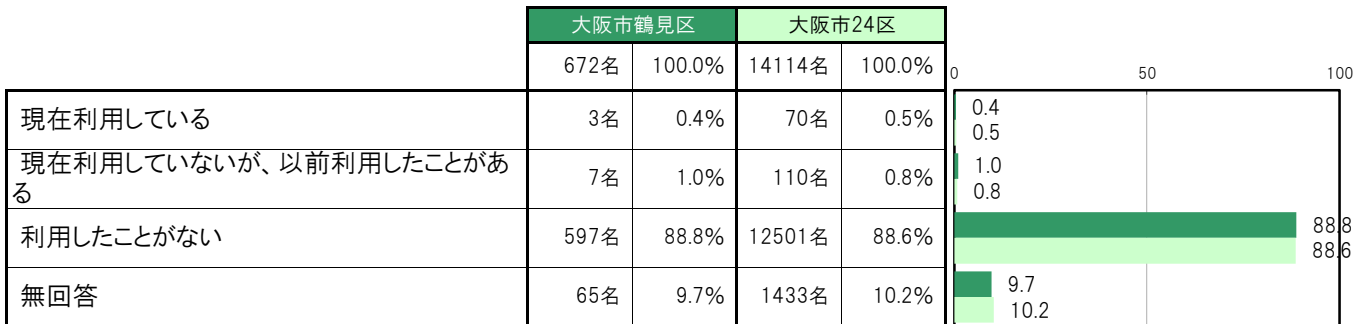
B-14. 支援制度の利用状況／児童扶養手当(父子世帯)【問22-d】

大阪市鶴見区では、「現在利用している」0名 0.0%、「現在利用していないが、以前利用したことがある」0名 0.0%、「利用したことがない」5名 100.0%となっている。



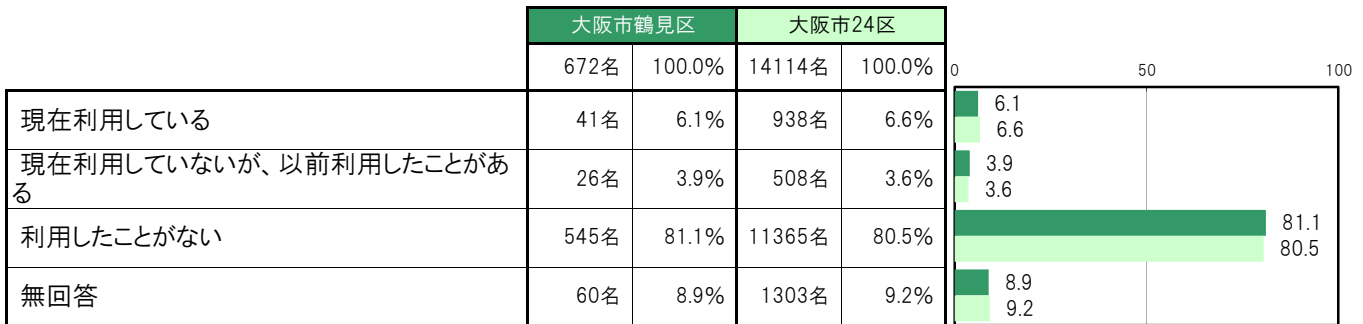
B-15. 支援制度の利用状況／ひとり親家庭等就業・自立支援センター〔問22-e〕

大阪市鶴見区では、「現在利用している」3名 0.4%、「現在利用していないが、以前利用したことがある」7名 1.0%、「利用したことがない」597名 88.8%となっている。



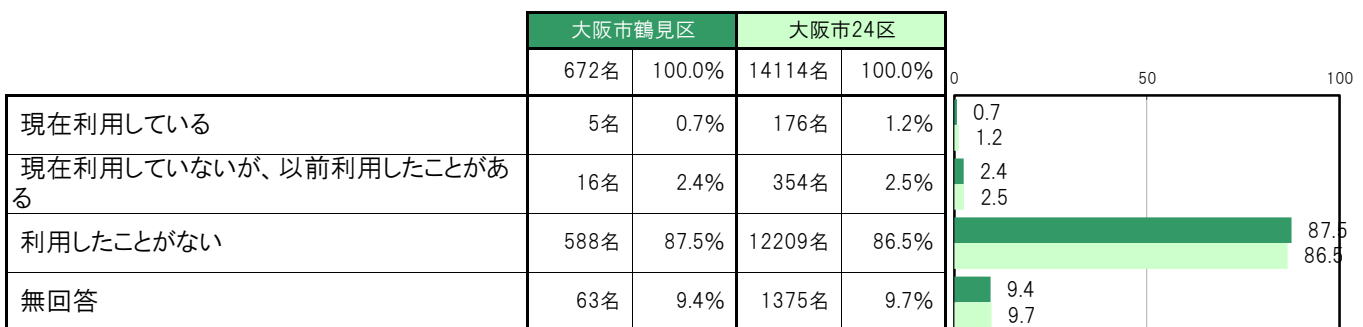
B-16. 支援制度の利用状況／低所得世帯への世帯生活支援特別給付金〔問22-f〕

大阪市鶴見区では、「現在利用している」41名 6.1%、「現在利用していないが、以前利用したことがある」26名 3.9%、「利用したことがない」545名 81.1%となっている。



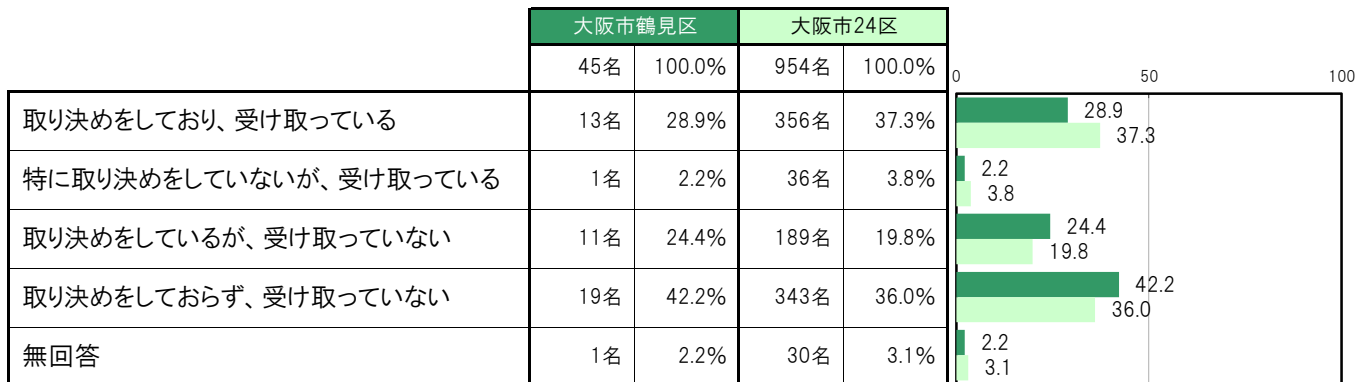
B-17. 支援制度の利用状況／新型コロナウイルス感染症に伴う生活福祉資金〔問22-g〕

大阪市鶴見区では、「現在利用している」5名 0.7%、「現在利用していないが、以前利用したことがある」16名 2.4%、「利用したことがない」588名 87.5%となっている。



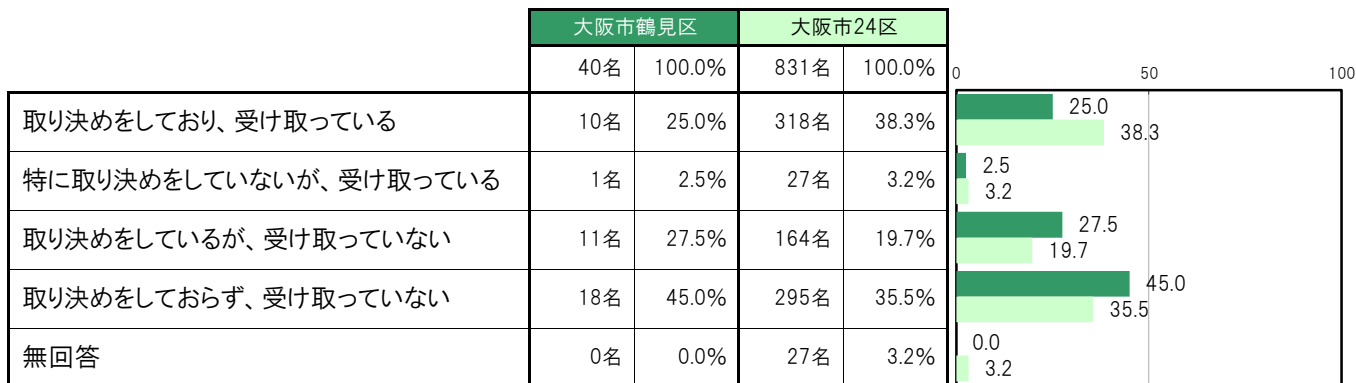
B-18.離婚相手との養育費の状況【問5】

大阪市鶴見区では、「取り決めをしており、受け取っている」13名 28.9%、「特に取り決めをしていないが、受け取っている」1名 2.2%、「取り決めをしているが、受け取っていない」11名 24.4%、「取り決めをしておらず、受け取っていない」19名 42.2%となっている。



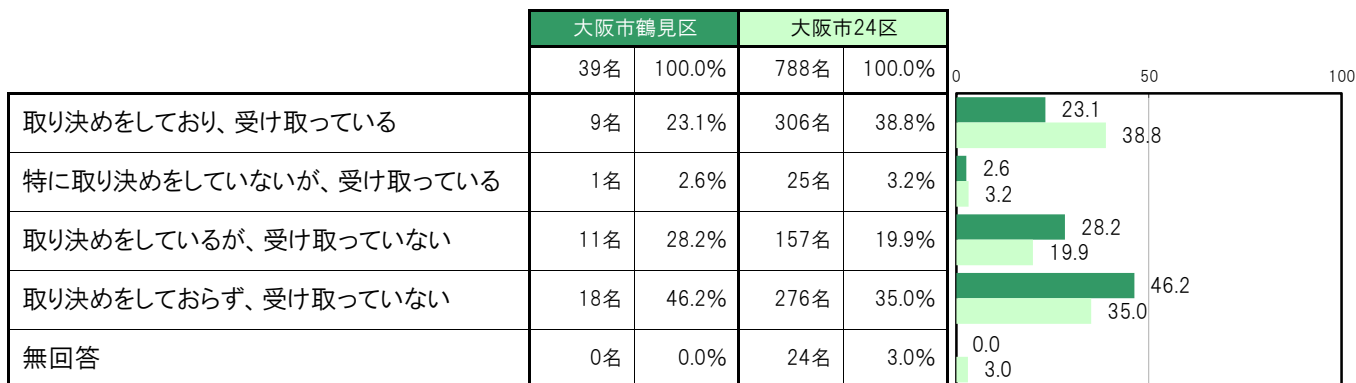
B-19.離婚相手との養育費の状況(ひとり親世帯)【問5】

大阪市鶴見区では、「取り決めをしており、受け取っている」10名 25.0%、「特に取り決めをしていないが、受け取っている」1名 2.5%、「取り決めをしているが、受け取っていない」11名 27.5%、「取り決めをしておらず、受け取っていない」18名 45.0%となっている。



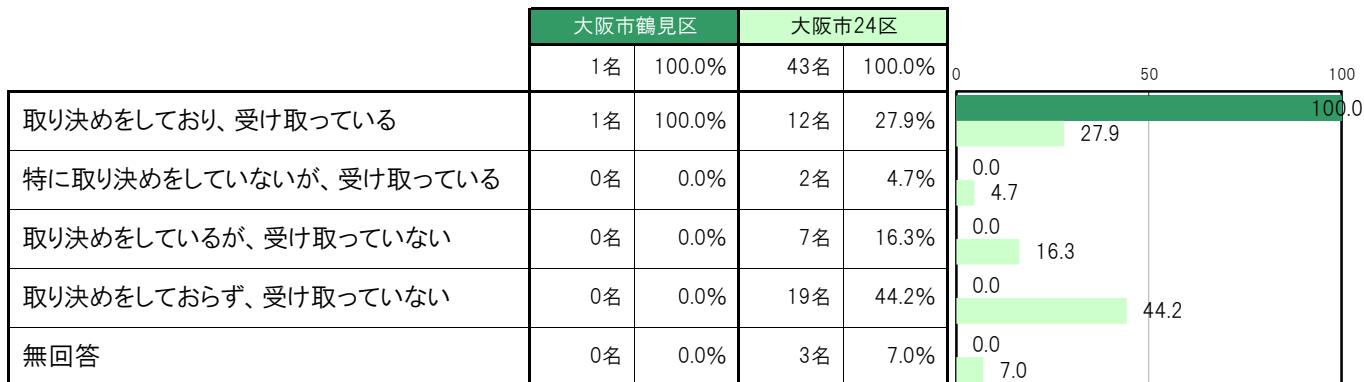
B-20.離婚相手との養育費の状況(母子世帯)【問5】

大阪市鶴見区では、「取り決めをしており、受け取っている」9名 23.1%、「特に取り決めをしていないが、受け取っている」1名 2.6%、「取り決めをしているが、受け取っていない」11名 28.2%、「取り決めをしておらず、受け取っていない」18名 46.2%となっている。



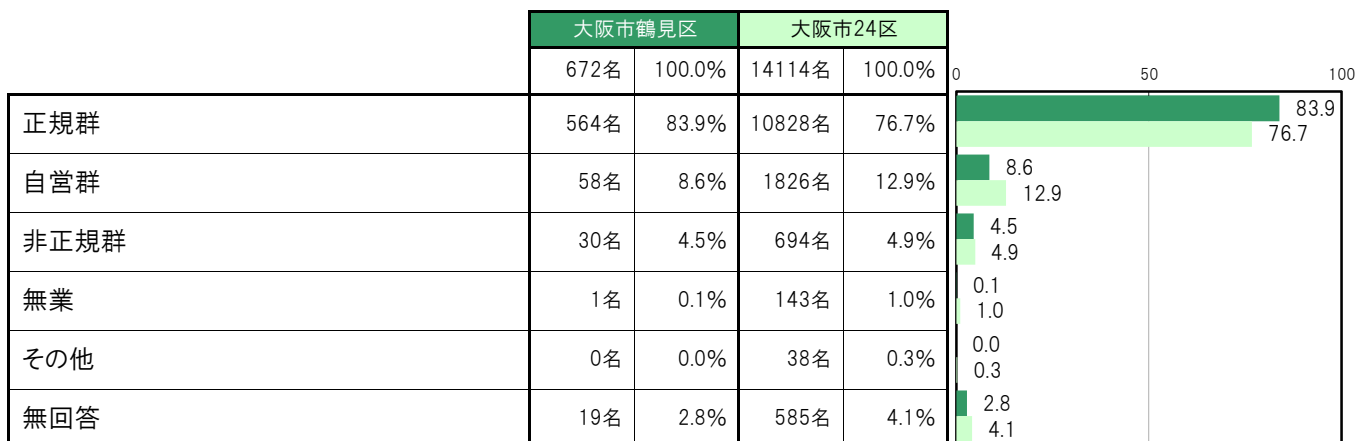
B-21.離婚相手との養育費の状況(父子世帯)【問5】

大阪市鶴見区では、「取り決めをしており、受け取っている」1名 100.0%、「特に取り決めをしていないが、受け取っている」0名 0.0%、「取り決めをしているが、受け取っていない」0名 0.0%、「取り決めをしておらず、受け取っていない」0名 0.0%となっている。



B-22.就労状況別人数【就労状況】

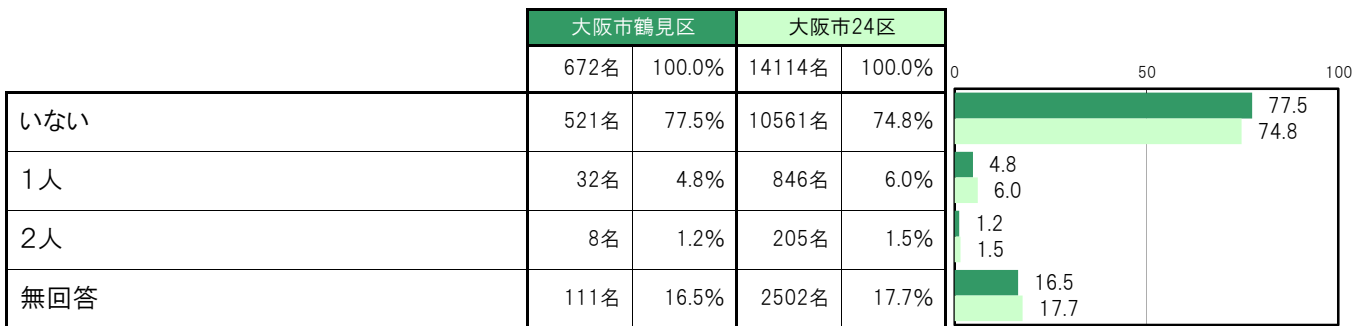
大阪市鶴見区では、「正規群」564名 83.9%、「自営群」58名 8.6%、「非正規群」30名 4.5%、「無業」1名 0.1%、「その他」0名 0.0%となっている。



(2) 生活環境

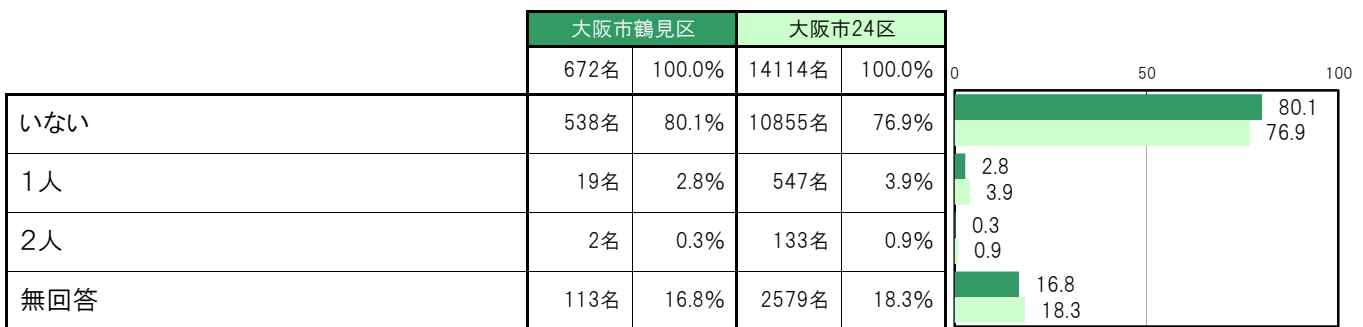
B-23. 世帯構成人数 ①祖母【問3①】

大阪市鶴見区では、「いない」521名 77.5%、「1人」32名 4.8%、「2人」8名 1.2%となっている。



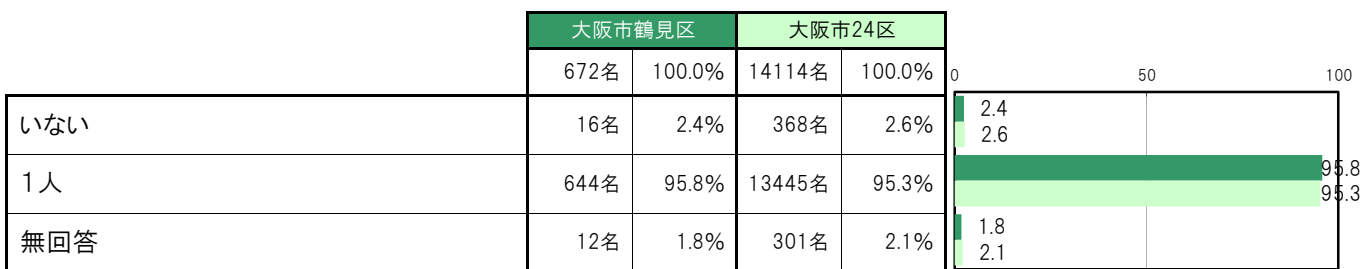
B-24. 世帯構成人数 ②祖父【問3②】

大阪市鶴見区では、「いない」538名 80.1%、「1人」19名 2.8%、「2人」2名 0.3%となっている。



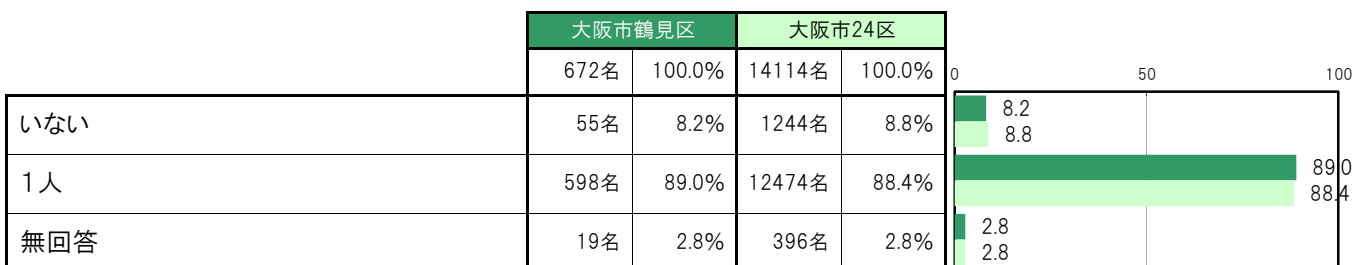
B-25. 世帯構成人数 ③母親【問3③】

大阪市鶴見区では、「いない」16名 2.4%、「1人」644名 95.8%となっている。



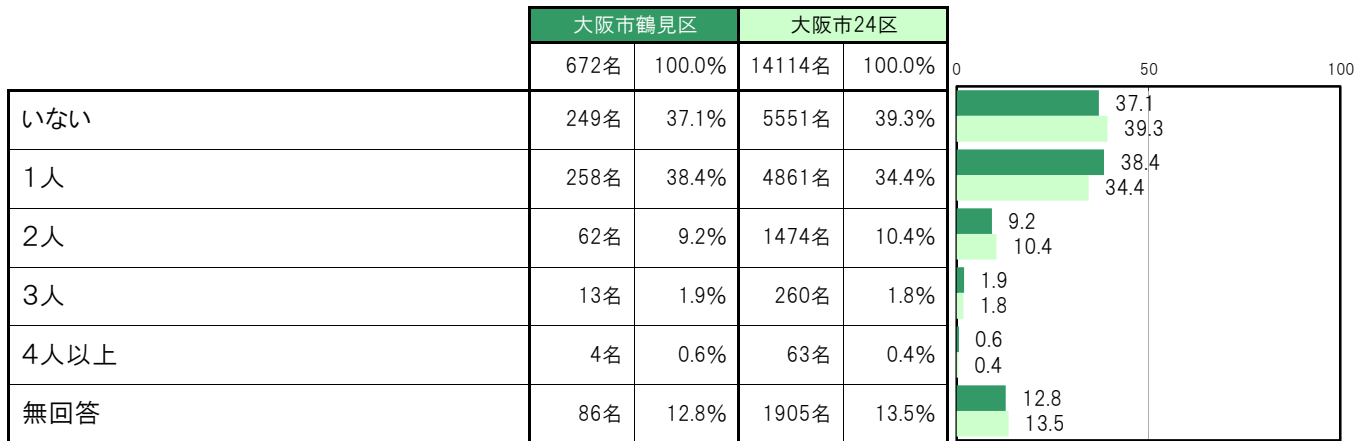
B-26. 世帯構成人数 ④父親【問3④】

大阪市鶴見区では、「いない」55名 8.2%、「1人」598名 89.0%となっている。



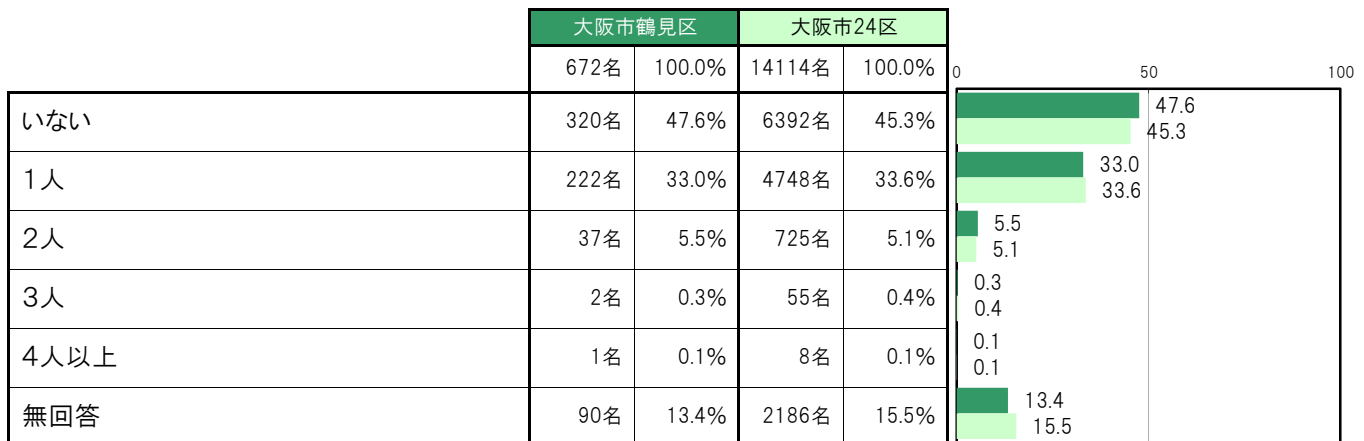
B-27.世帯構成人数 ⑤姉・兄〔問3⑤〕

大阪市鶴見区では、「いない」249名 37.1%、「1人」258名 38.4%、「2人」62名 9.2%、「3人」13名 1.9%、「4人以上」4名 0.6%となっている。



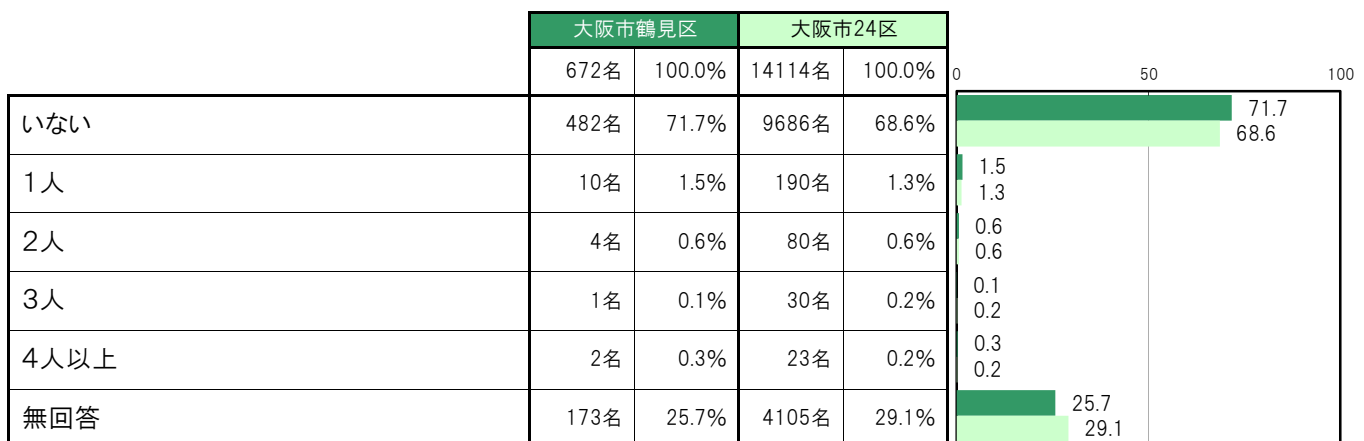
B-28.世帯構成人数 ⑥妹・弟〔問3⑥〕

大阪市鶴見区では、「いない」320名 47.6%、「1人」222名 33.0%、「2人」37名 5.5%、「3人」2名 0.3%、「4人以上」1名 0.1%となっている。



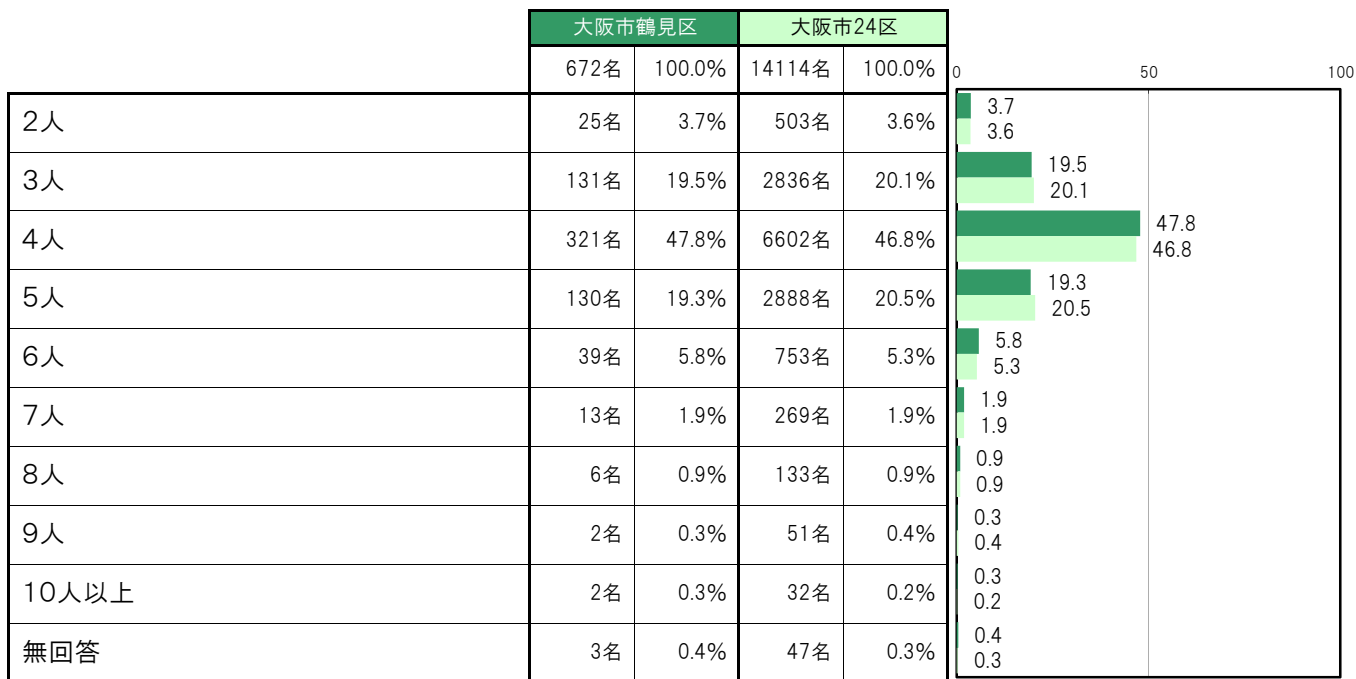
B-29.世帯構成人数 ⑦その他〔問3⑦〕

大阪市鶴見区では、「いない」482名 71.7%、「1人」10名 1.5%、「2人」4名 0.6%、「3人」1名 0.1%、「4人以上」2名 0.3%となっている。



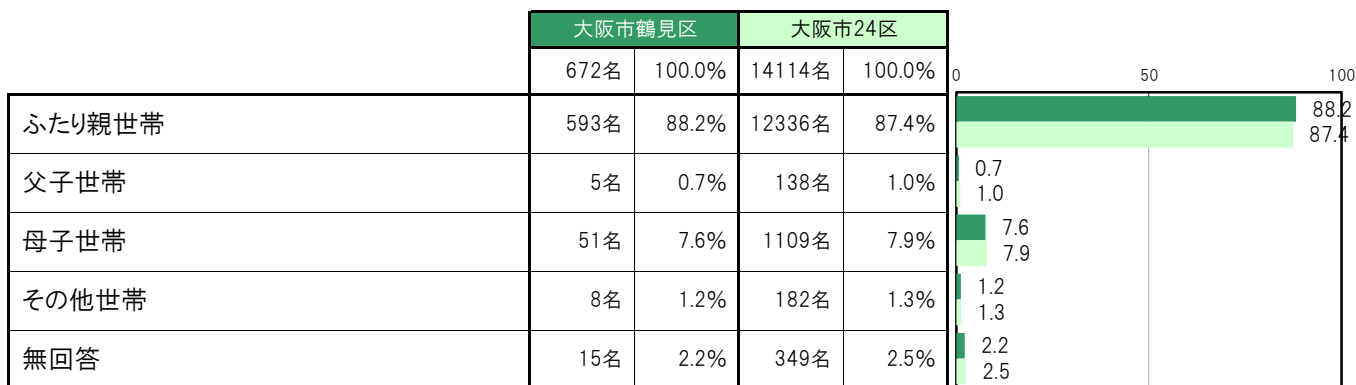
B-30.世帯構成人数 ⑧合計 [問3⑧]

大阪市鶴見区では、「2人」25名 3.7%、「3人」131名 19.5%、「4人」321名 47.8%、「5人」130名 19.3%、「6人」39名 5.8%、「7人」13名 1.9%、「8人」6名 0.9%、「9人」2名 0.3%、「10人以上」2名 0.3%となっている。



B-31.世帯構成 [世帯構成]

大阪市鶴見区では、「ふたり親世帯」593名 88.2%、「父子世帯」5名 0.7%、「母子世帯」51名 7.6%、「その他世帯」8名 1.2%となっている。



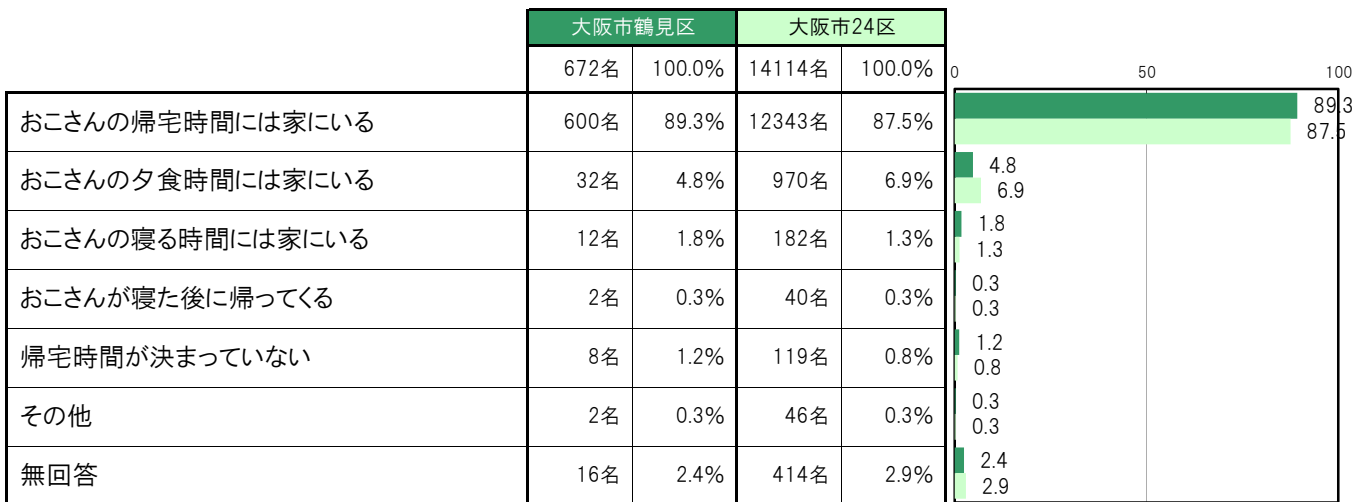
B-32.住居の種類【問6】

大阪市鶴見区では、「持ち家」431名 64.1%、「府営・市営の住宅」39名 5.8%、「UR賃貸住宅・公社賃貸住宅」9名 1.3%、「民間の賃貸住宅」170名 25.3%、「官舎・社宅」7名 1.0%、「その他」3名 0.4%となっている。



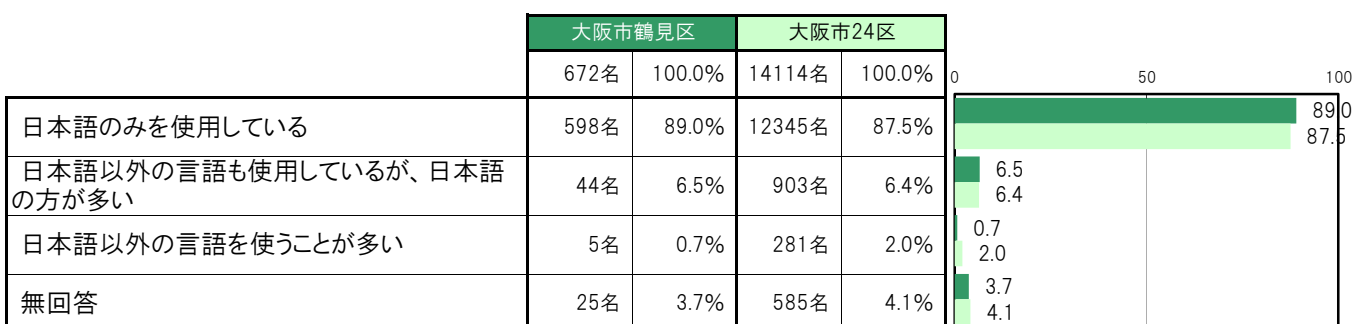
B-33.保護者の在宅時間【問12】

大阪市鶴見区では、「おこさんの帰宅時には家にいる」600名 89.3%、「おこさんの夕食時には家にいる」32名 4.8%、「おこさんの寝る時には家にいる」12名 1.8%、「おこさんが寝た後に帰ってくる」2名 0.3%、「帰宅時間が決まっていない」8名 1.2%、「その他」2名 0.3%となっている。



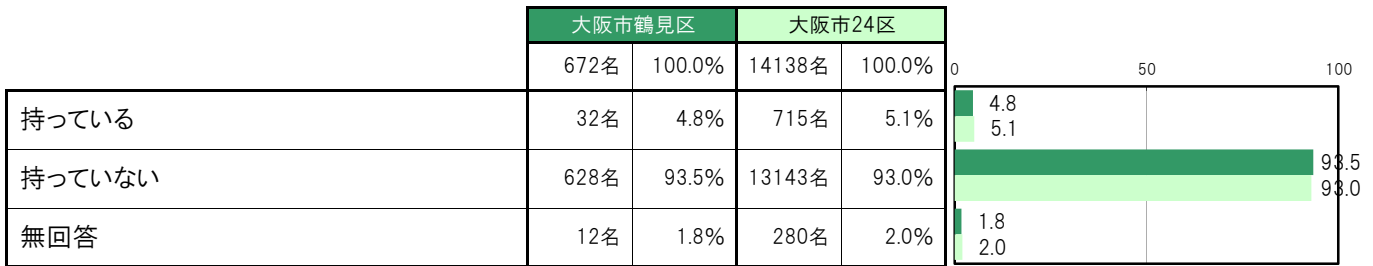
B-34.家庭での外国語の使用状況【問2】

大阪市鶴見区では、「日本語のみを使用している」598名 89.0%、「日本語以外の言語も使用しているが、日本語の方が多」44名 6.5%、「日本語以外の言語を使うことが多い」5名 0.7%となっている。



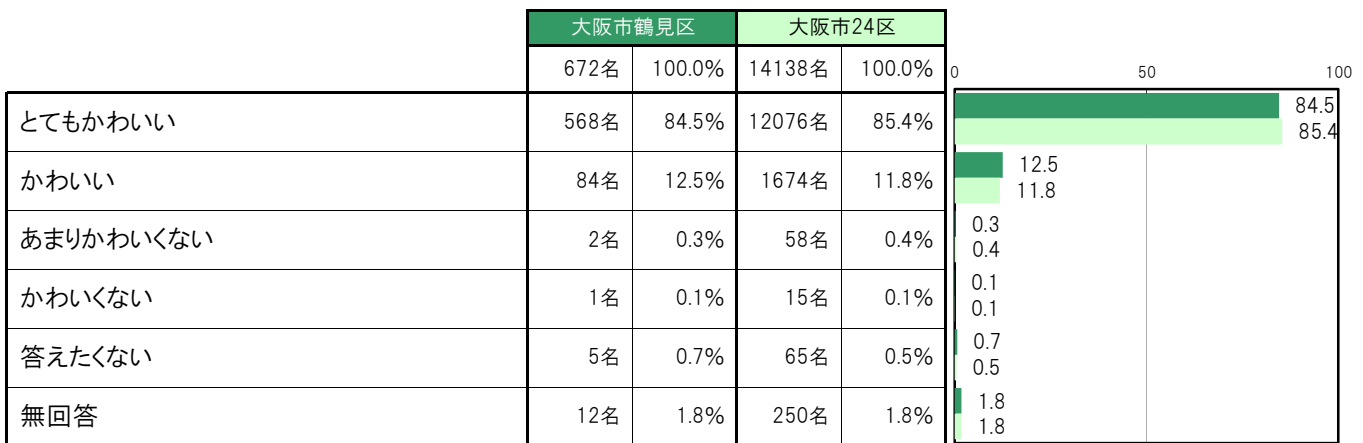
B-35. 各種障害手帳の有無【問36】

大阪市鶴見区では、「持っている」32名 4.8%、「持っていない」628名 93.5%となっている。



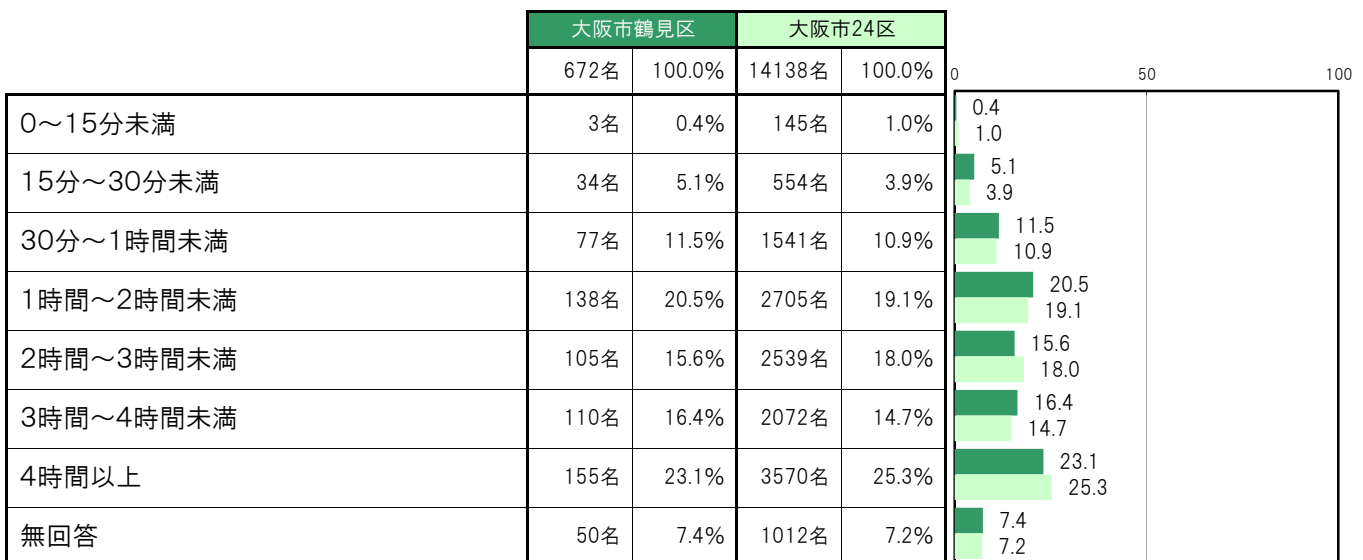
B-36. 子どもをかわいいと思うか【問38】

大阪市鶴見区では、「とてもかわいい」568名 84.5%、「かわいい」84名 12.5%、「あまりかわいくない」2名 0.3%、「かわいくない」1名 0.1%、「答えたくない」5名 0.7%となっている。



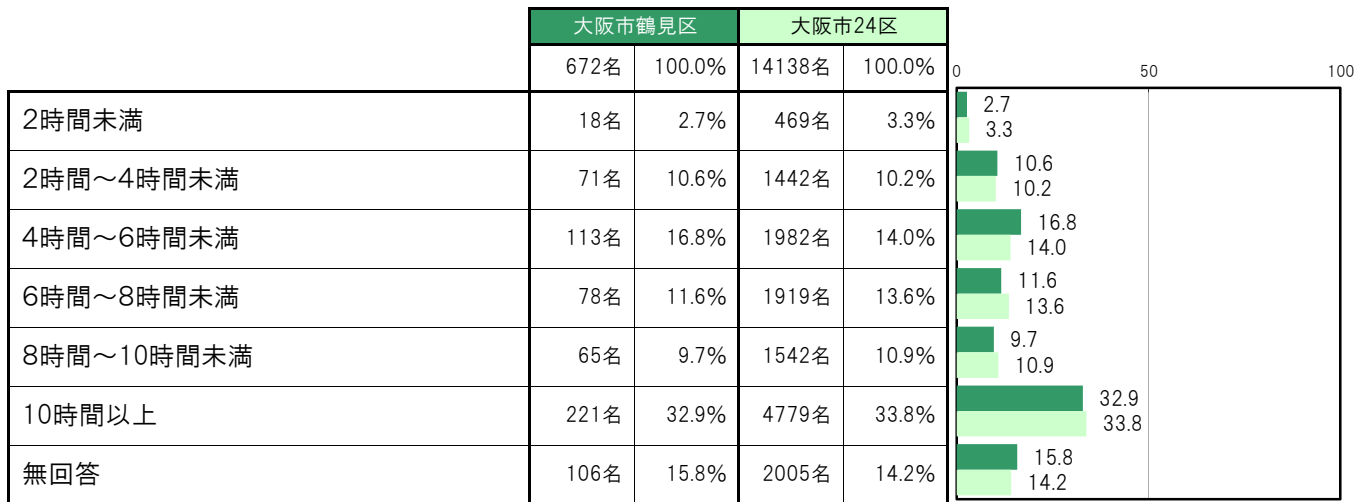
B-37. 子どもと過ごす時間／平日【問14(2)】

大阪市鶴見区では、「0～15分未満」3名 0.4%、「15分～30分未満」34名 5.1%、「30分～1時間未満」77名 11.5%、「1時間～2時間未満」138名 20.5%、「2時間～3時間未満」105名 15.6%、「3時間～4時間未満」110名 16.4%、「4時間以上」155名 23.1%となっている。



B-38.子どもと過ごす時間／休日【問14(2)】

大阪市鶴見区では、「2時間未満」18名 2.7%、「2時間～4時間未満」71名 10.6%、「4時間～6時間未満」113名 16.8%、「6時間～8時間未満」78名 11.6%、「8時間～10時間未満」65名 9.7%、「10時間以上」221名 32.9%となっている。



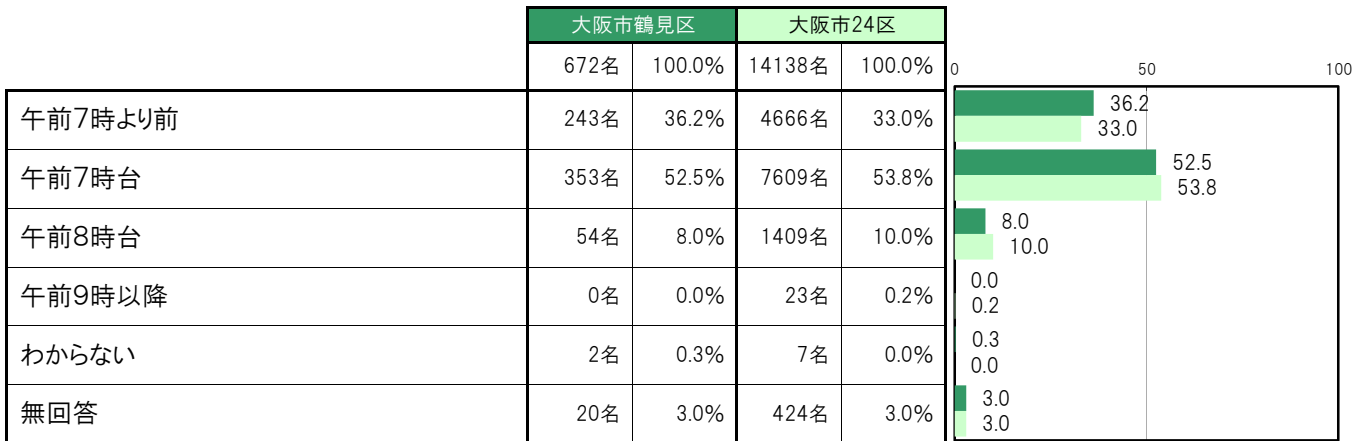
B-39.初めて親となった年齢【問16】

大阪市鶴見区では、「10代」22名 3.3%、「20～23歳」71名 10.6%、「24～26歳」86名 12.8%、「27～30歳」219名 32.6%、「31～34歳」140名 20.8%、「35～39歳」91名 13.5%、「40歳以上」23名 3.4%となっている。



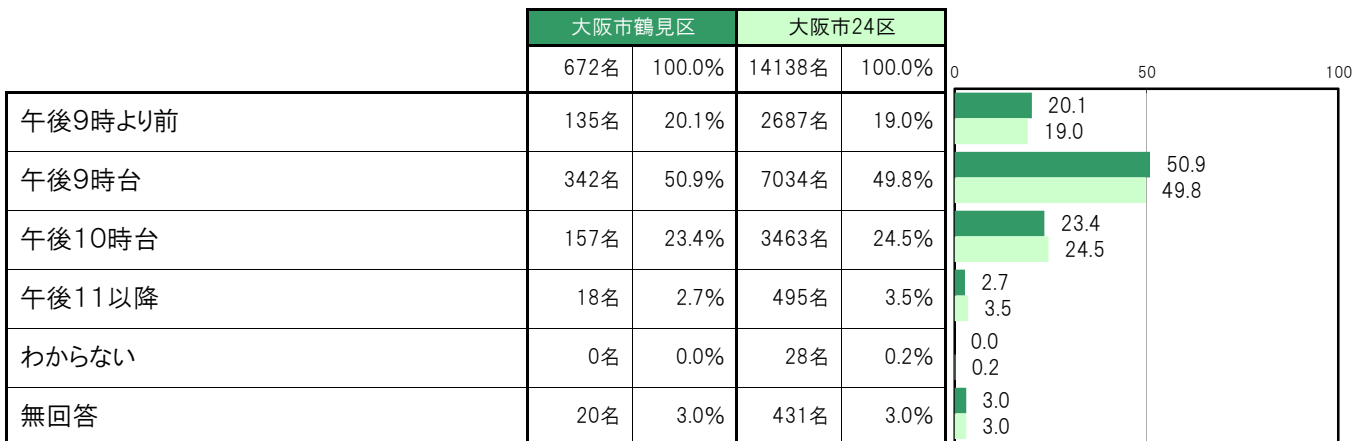
B-40. 子どもの普段の起床時間【問24】

大阪市鶴見区では、「午前7時より前」243名 36.2%、「午前7時台」353名 52.5%、「午前8時台」54名 8.0%、「午前9時以降」0名 0.0%、「わからない」2名 0.3%となっている。



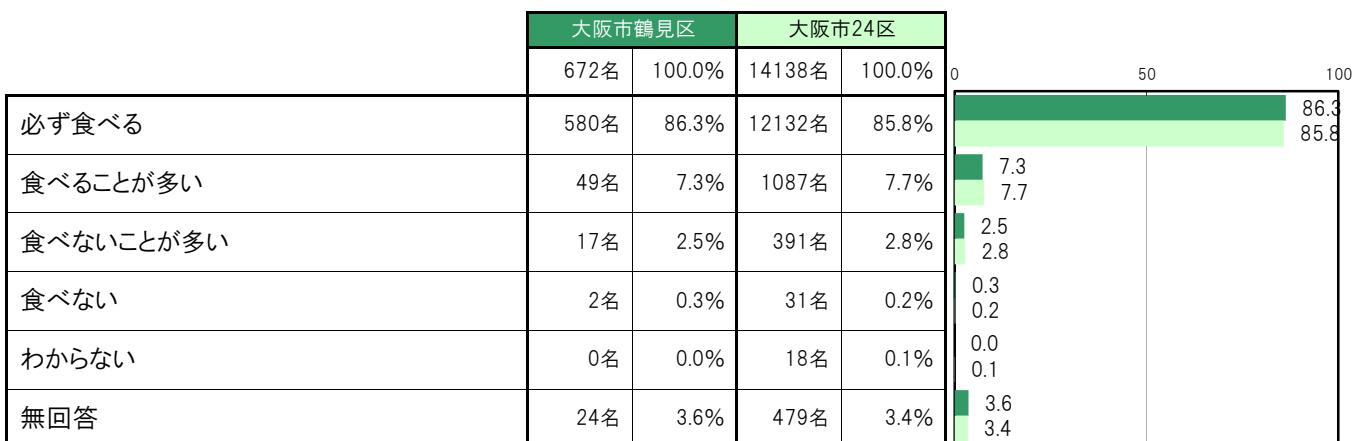
B-41. 子どもの普段の就寝時間【問25】

大阪市鶴見区では、「午後9時より前」135名 20.1%、「午後9時台」342名 50.9%、「午後10時台」157名 23.4%、「午後11以降」18名 2.7%、「わからない」0名 0.0%となっている。



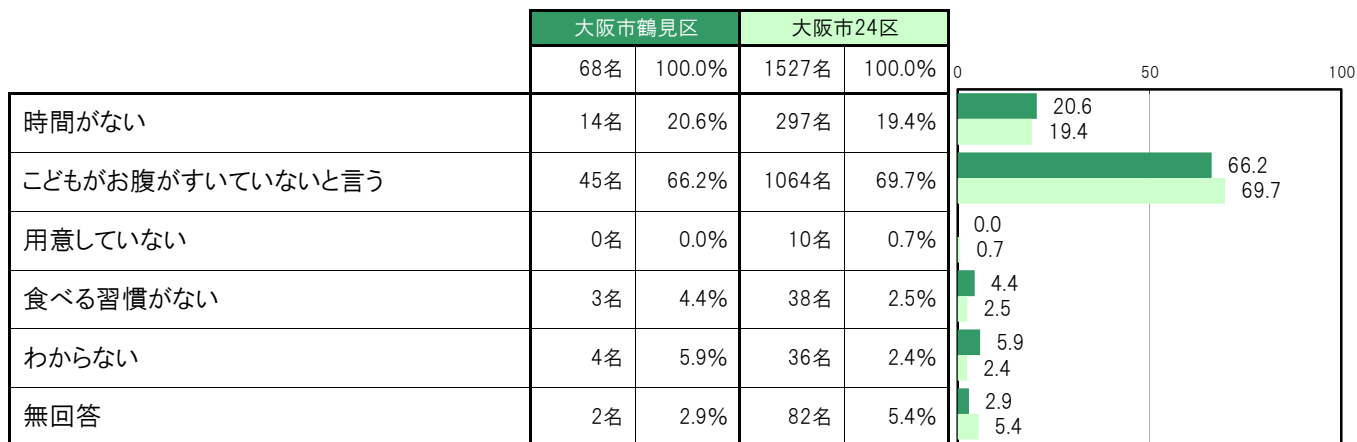
B-42. 毎日の子どもの朝ご飯【問26】

大阪市鶴見区では、「必ず食べる」580名 86.3%、「食べることが多い」49名 7.3%、「食べないことが多い」17名 2.5%、「食べない」2名 0.3%、「わからない」0名 0.0%となっている。



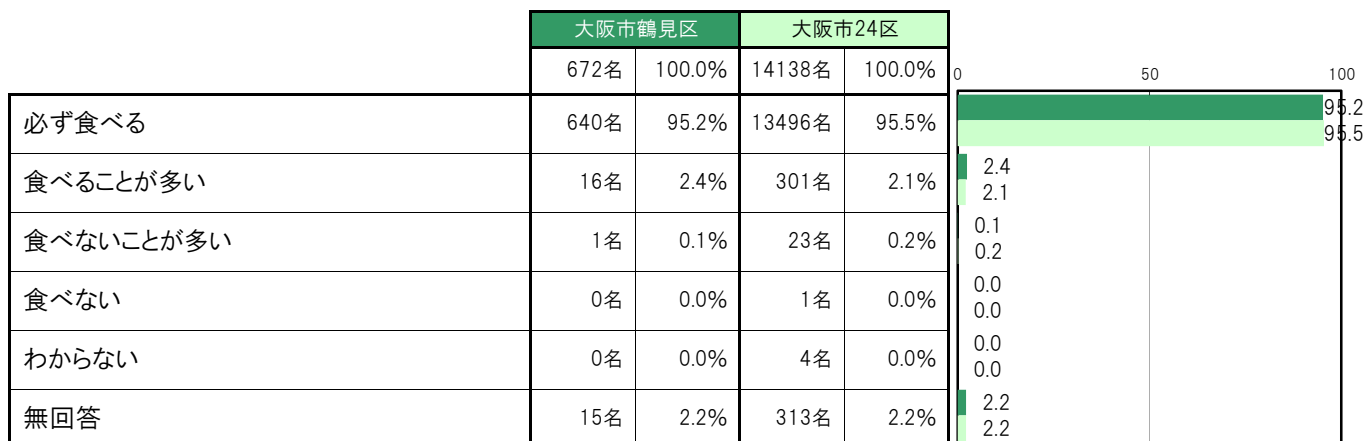
B-43. 子どもが朝ご飯を食べていない理由【問27】

大阪市鶴見区では、「時間がない」14名 20.6%、「子どもがお腹がすいていないと言う」45名 66.2%、「用意していない」0名 0.0%、「食べる習慣がない」3名 4.4%、「わからない」4名 5.9%となっている。



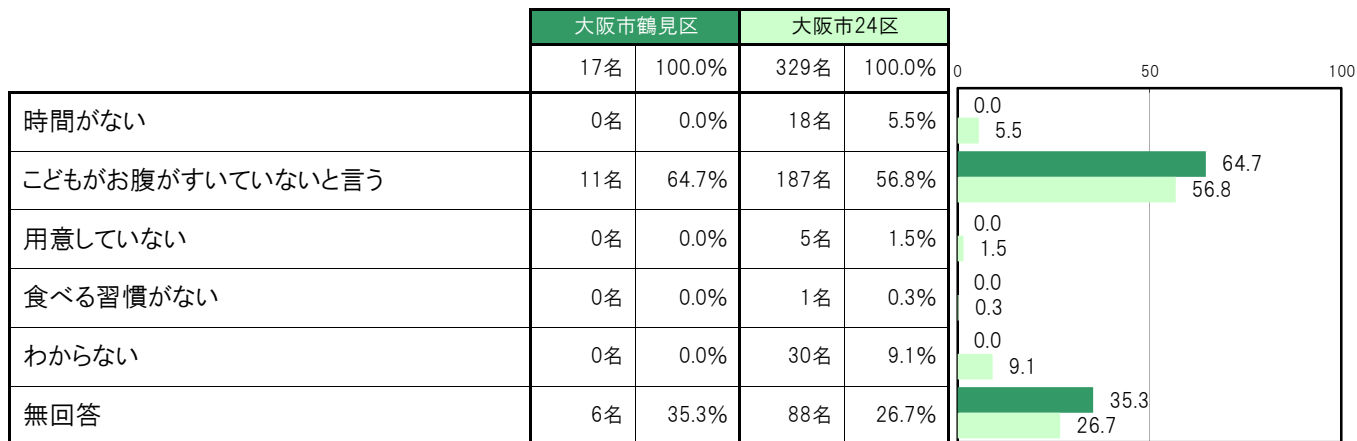
B-44. 毎日の子どもの夜ご飯【問29】

大阪市鶴見区では、「必ず食べる」640名 95.2%、「食べることが多い」16名 2.4%、「食べないことが多い」1名 0.1%、「食べない」0名 0.0%、「わからない」0名 0.0%となっている。



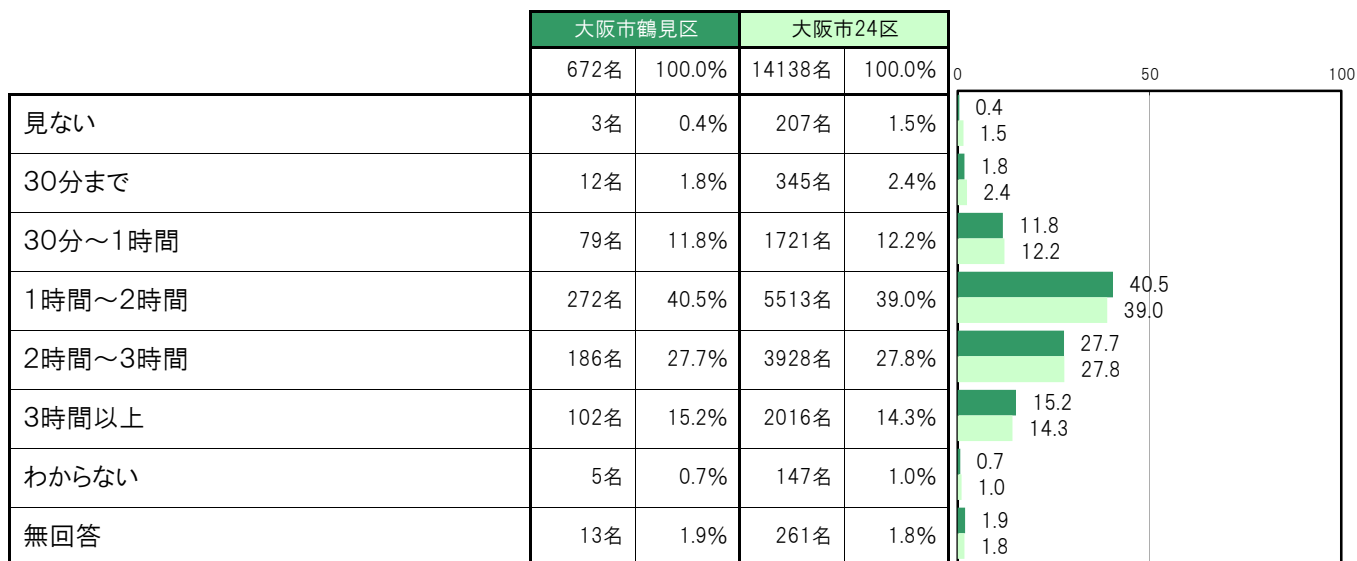
B-45. 子どもが夜ご飯を食べていない理由【問30】

大阪市鶴見区では、「時間がない」0名 0.0%、「子どもがお腹がすいていないと言う」11名 64.7%、「用意していない」0名 0.0%、「食べる習慣がない」0名 0.0%、「わからない」0名 0.0%となっている。



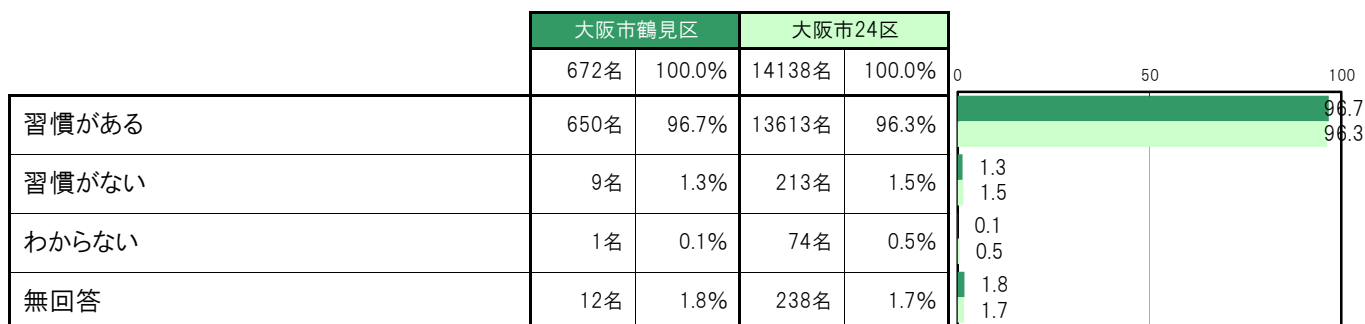
B-46.子どもがテレビやDVDなどを見ている時間【問32】

大阪市鶴見区では、「見ない」3名 0.4%、「30分まで」12名 1.8%、「30分～1時間」79名 11.8%、「1時間～2時間」272名 40.5%、「2時間～3時間」186名 27.7%、「3時間以上」102名 15.2%、「わからない」5名 0.7%となっている。



B-47.子どもの歯磨きの習慣【問33】

大阪市鶴見区では、「習慣がある」650名 96.7%、「習慣がない」9名 1.3%、「わからない」1名 0.1%となっている。



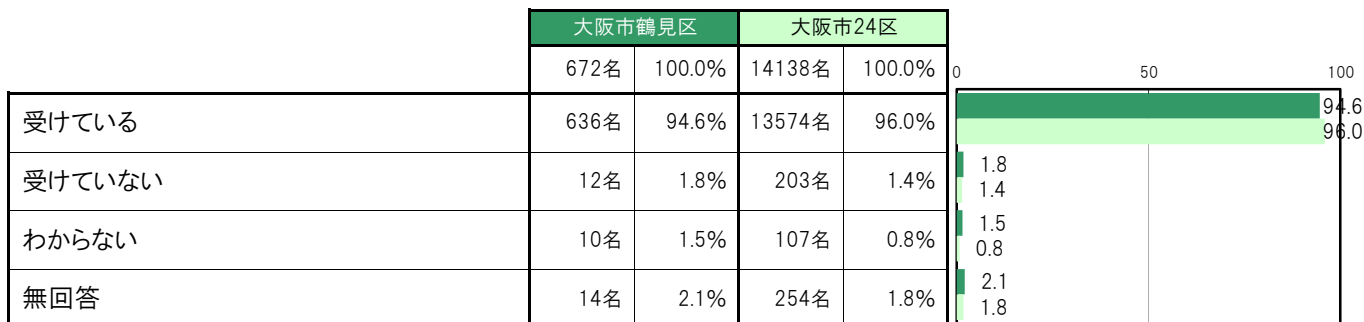
B-48.保護者による歯磨きの仕上げ磨き【問34】

大阪市鶴見区では、「する」599名 89.1%、「しない」61名 9.1%となっている。



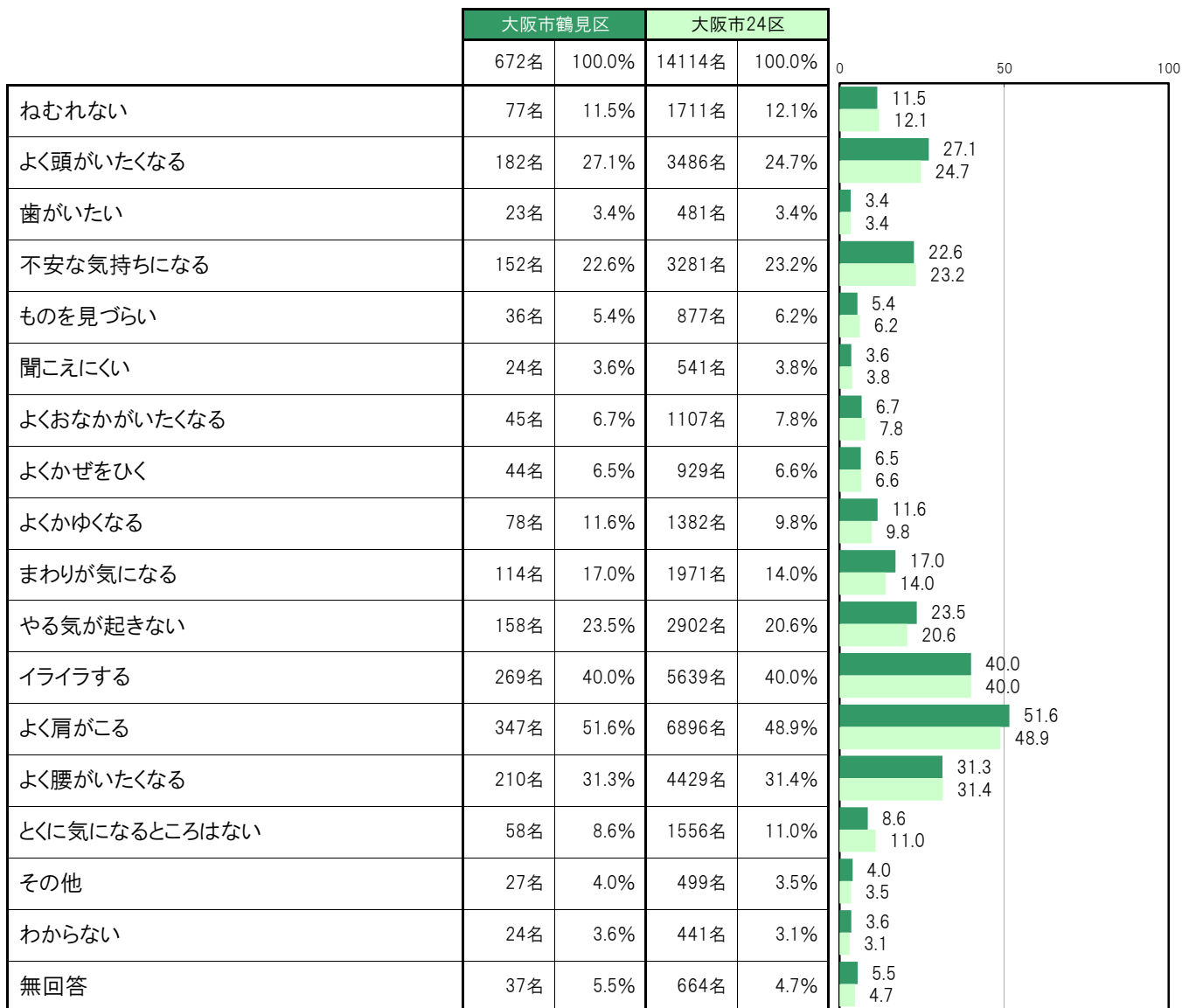
B-49. 子どものMRワクチン1期の接種【問35】

大阪市鶴見区では、「受けている」636名 94.6%、「受けていない」12名 1.8%、「わからない」10名 1.5%となっている。



B-50. 自分の体や気持ちについて気になること【問21】

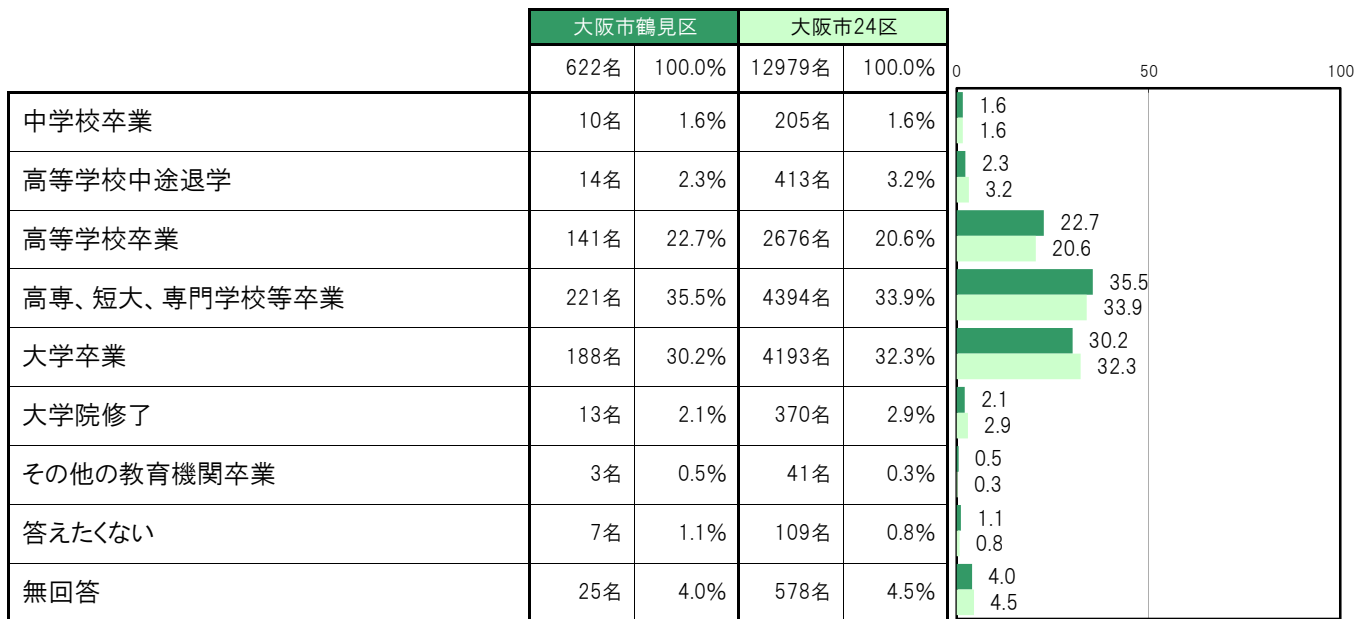
大阪市鶴見区では、「よく肩がこる」347名 51.6%、「イライラする」269名 40.0%、「よく腰がいたくなる」210名 31.3%、「よく頭がいたくなる」182名 27.1%、「やる気が起きない」158名 23.5%の順に高くなっている。



(3) 教育環境

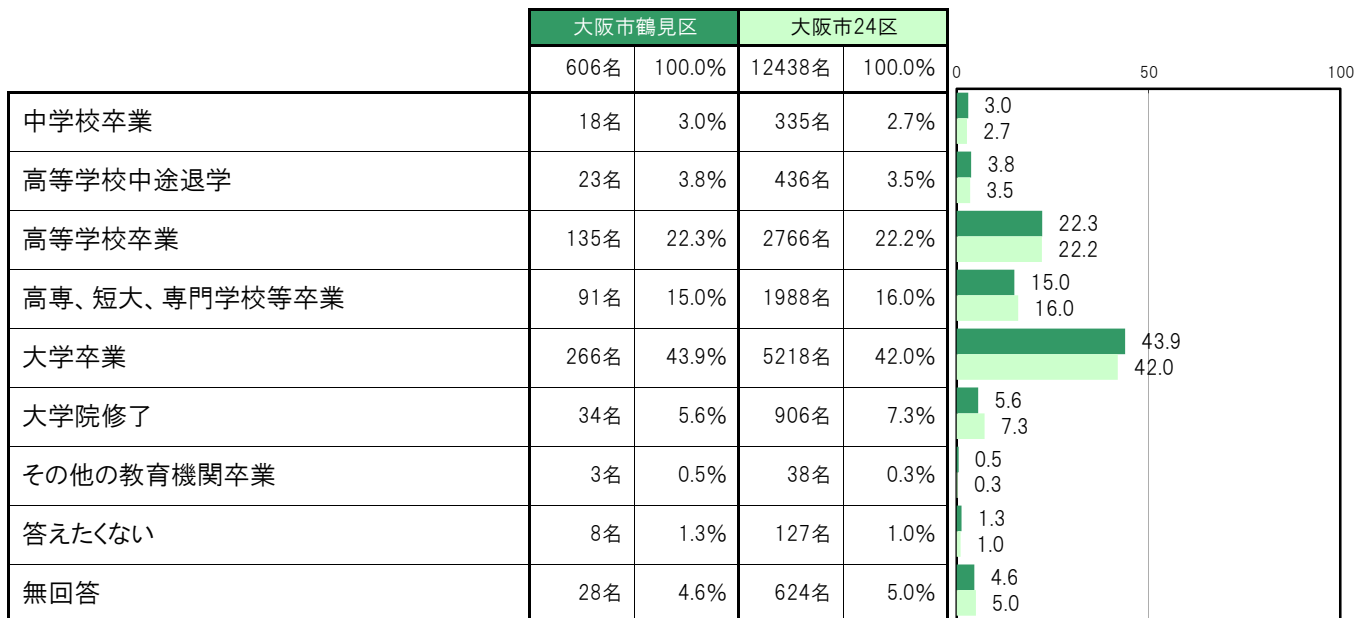
B-51. 母親の最終学歴【問10】

大阪市鶴見区では、「中学校卒業」10名 1.6%、「高等学校中途退学」14名 2.3%、「高等学校卒業」141名 22.7%、「高専、短大、専門学校等卒業」221名 35.5%、「大学卒業」188名 30.2%、「大学院修了」13名 2.1%、「その他の教育機関卒業」3名 0.5%、「答えたくない」7名 1.1%となっている。



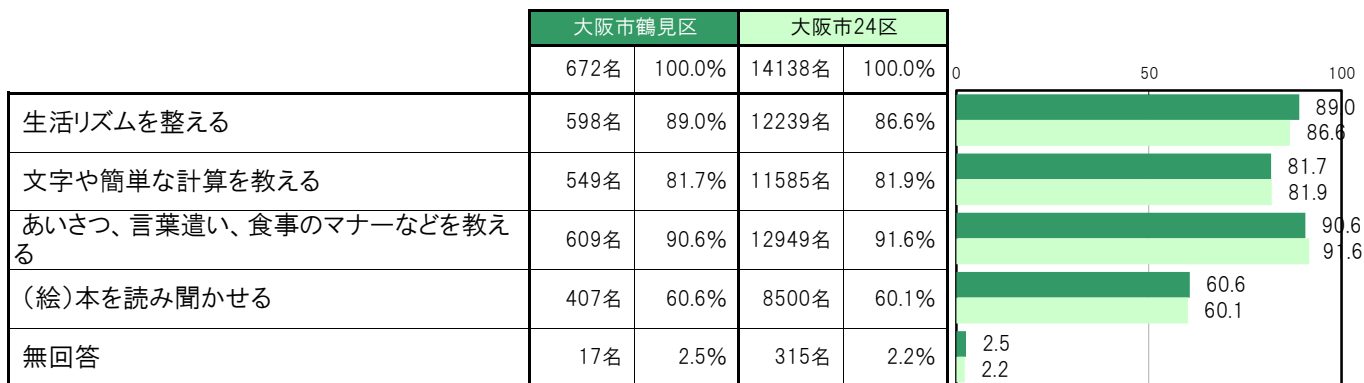
B-52. 父親の最終学歴【問10】

大阪市鶴見区では、「中学校卒業」18名 3.0%、「高等学校中途退学」23名 3.8%、「高等学校卒業」135名 22.3%、「高専、短大、専門学校等卒業」91名 15.0%、「大学卒業」266名 43.9%、「大学院修了」34名 5.6%、「その他の教育機関卒業」3名 0.5%、「答えたくない」8名 1.3%となっている。



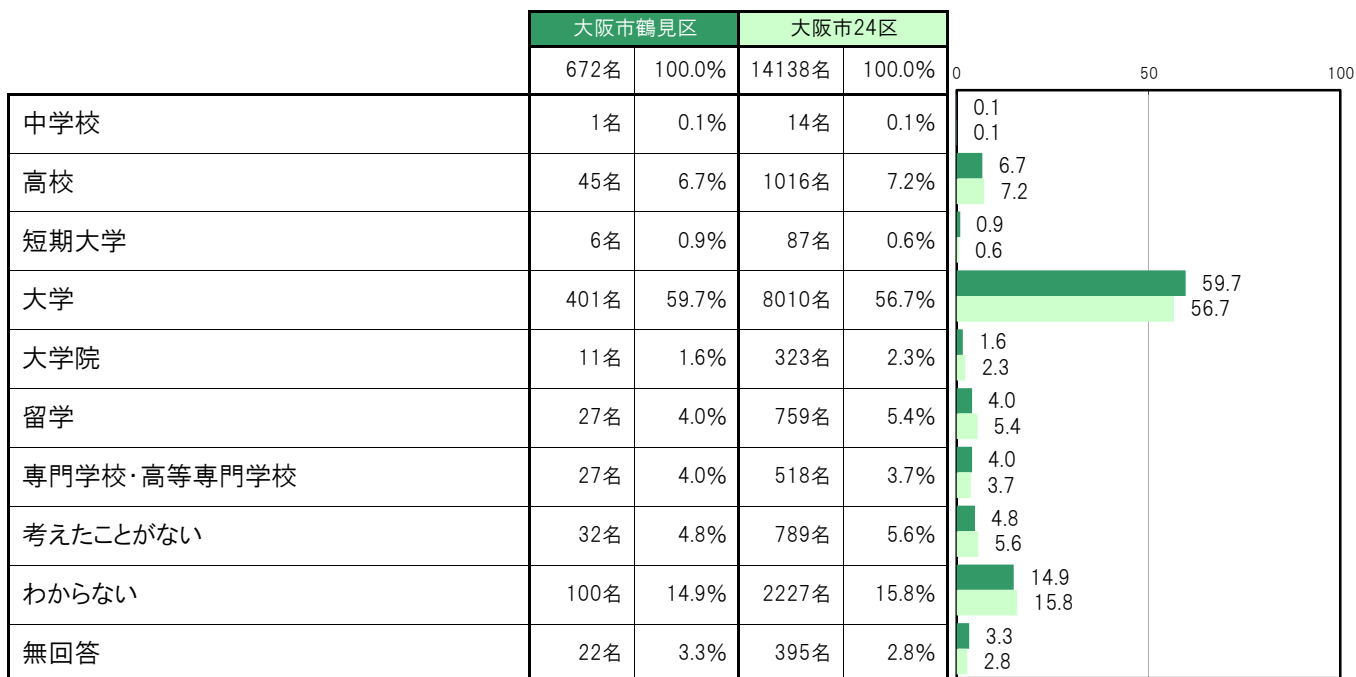
B-53. 家庭での子どものしつけ【問37】

大阪市鶴見区では、「生活リズムを整える」598名 89.0%、「文字や簡単な計算を教える」549名 81.7%、「あいさつ、言葉遣い、食事のマナーなどを教える」609名 90.6%、「(絵)本を読み聞かせる」407名 60.6%となっている。



B-54. 子どもの進学についてどこまでを希望するか【問15】

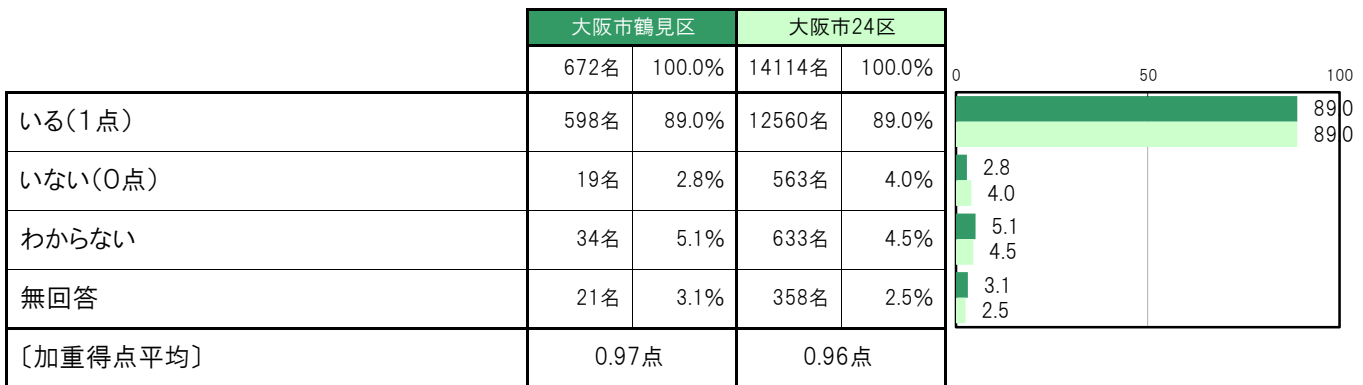
大阪市鶴見区では、「中学校」1名 0.1%、「高校」45名 6.7%、「短期大学」6名 0.9%、「大学」401名 59.7%、「大学院」11名 1.6%、「留学」27名 4.0%、「専門学校・高等専門学校」27名 4.0%、「考えたことがない」32名 4.8%、「わからない」100名 14.9%となっている。



(4) 社会環境

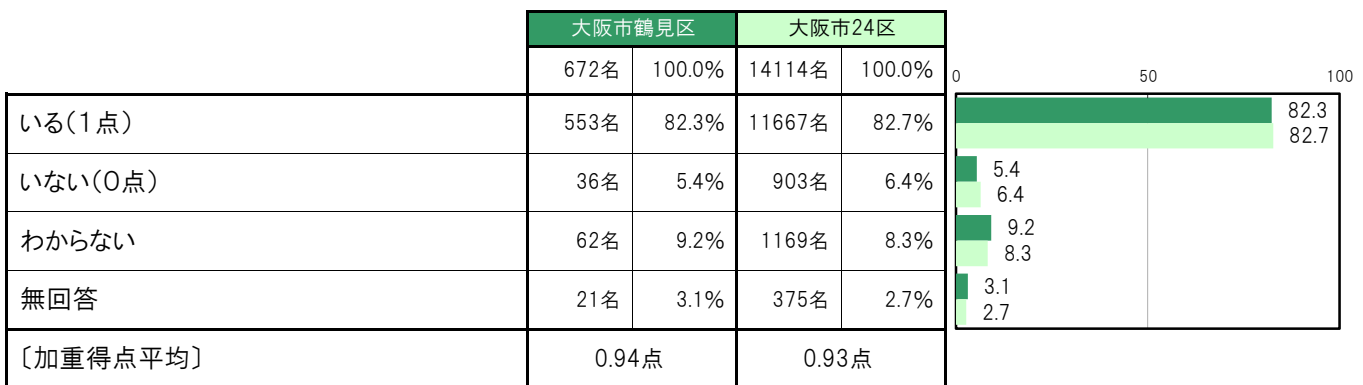
B-55.心配ごとや悩みごとを親身になって聞いてくれる人はいますか【問17①】

大阪市鶴見区では、「いる(1点)」598名 89.0%、「いない(0点)」19名 2.8%、「わからない」34名 5.1%、〔加重得点平均〕は0.97点となっている。



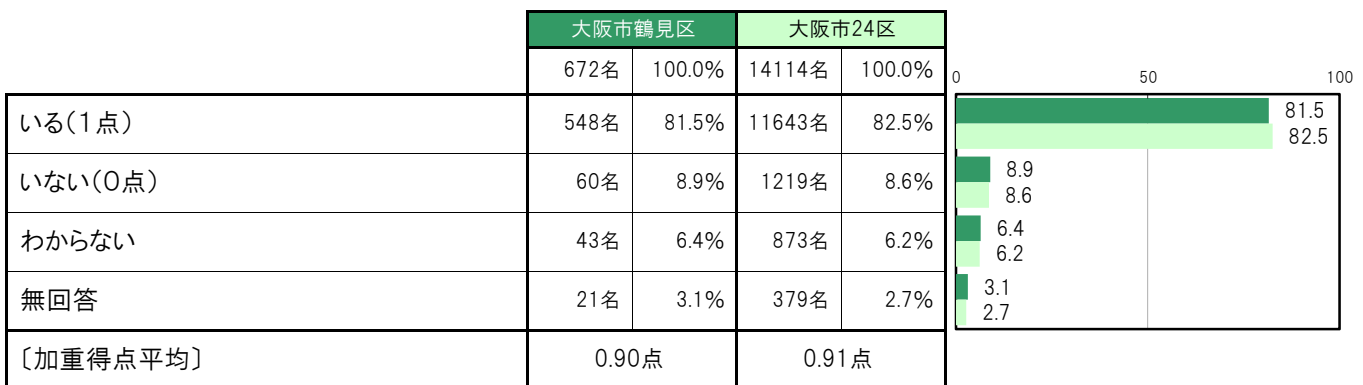
B-56.気持ちを察して思いやってくれる人はいますか【問17②】

大阪市鶴見区では、「いる(1点)」553名 82.3%、「いない(0点)」36名 5.4%、「わからない」62名 9.2%、〔加重得点平均〕は0.94点となっている。



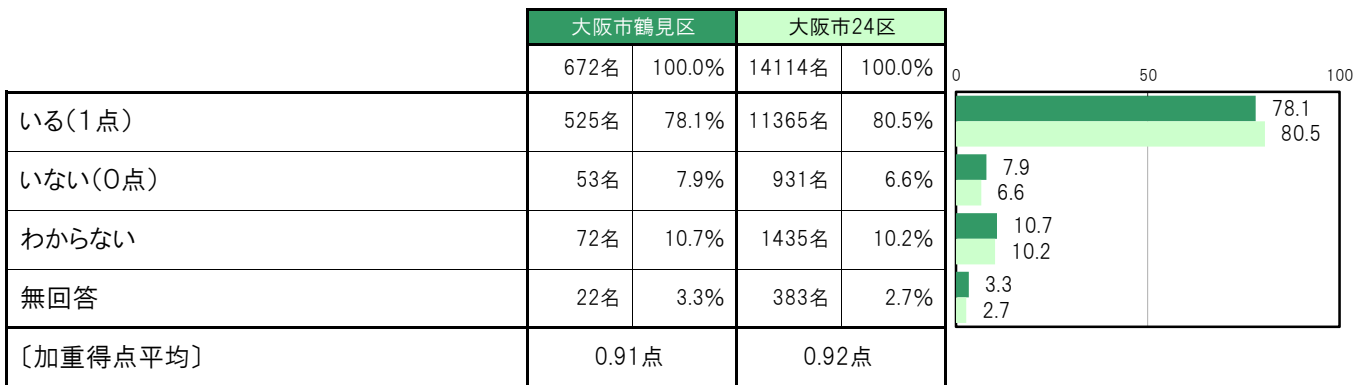
B-57.趣味や関心事を話して気分転換させてくれる人はいますか【問17③】

大阪市鶴見区では、「いる(1点)」548名 81.5%、「いない(0点)」60名 8.9%、「わからない」43名 6.4%、〔加重得点平均〕は0.90点となっている。



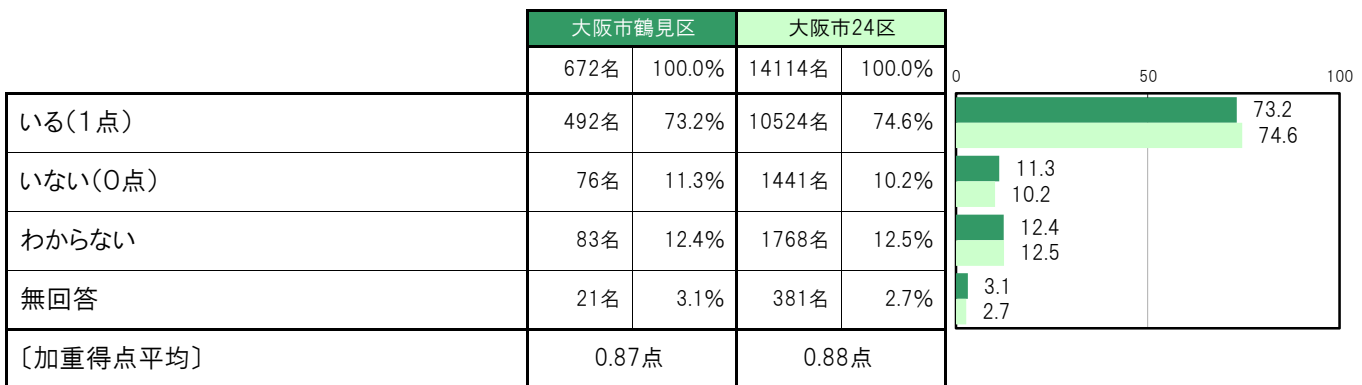
B-58.子どもとの関わりについて適切な助言をくれる人はいますか【問17④】

大阪市鶴見区では、「いる(1点)」525名 78.1%、「いない(0点)」53名 7.9%、「わからない」72名 10.7%、〔加重得点平均〕は0.91点となっている。



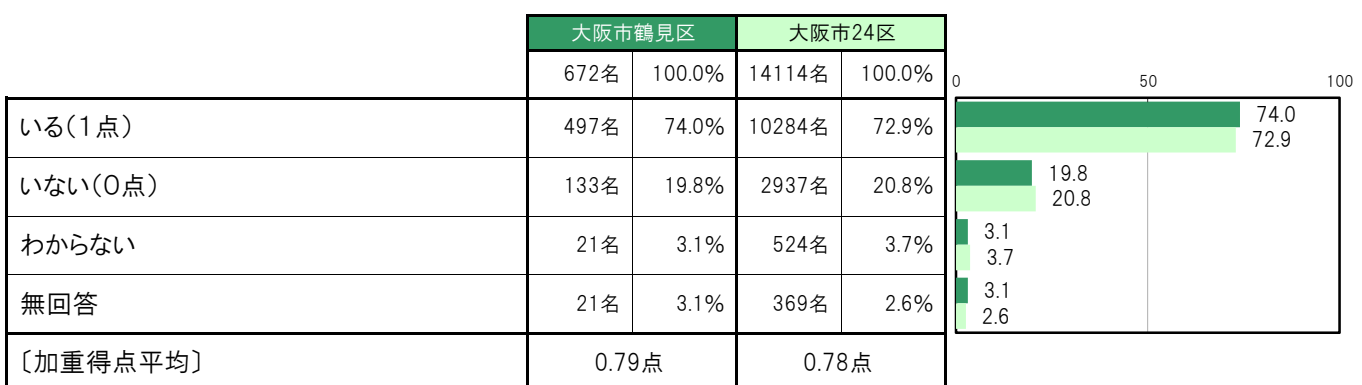
B-59.子どもの学びや遊びを豊かにする情報をくれる人はいますか【問17⑤】

大阪市鶴見区では、「いる(1点)」492名 73.2%、「いない(0点)」76名 11.3%、「わからない」83名 12.4%、〔加重得点平均〕は0.87点となっている。



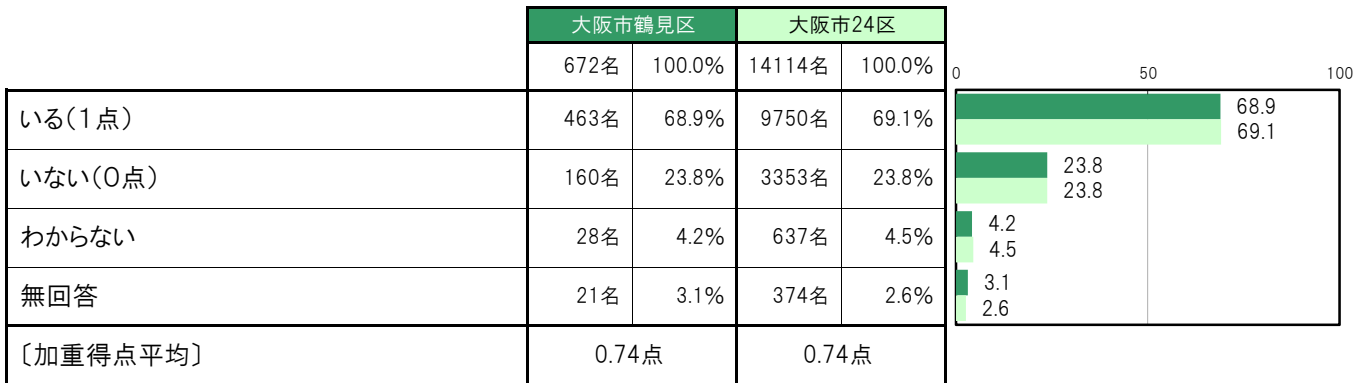
B-60.子どもの体調が悪いとき、医療機関に連れて行ってくれる人はいますか【問17⑥】

大阪市鶴見区では、「いる(1点)」497名 74.0%、「いない(0点)」133名 19.8%、「わからない」21名 3.1%、〔加重得点平均〕は0.79点となっている。



B-61.留守を頼める人はいますか【問17⑦】

大阪市鶴見区では、「いる(1点)」463名 68.9%、「いない(0点)」160名 23.8%、「わからない」28名 4.2%、〔加重得点平均〕は0.74点となっている。



B-62.困ったときや悩み事の相談相手や相談先【問18】

大阪市鶴見区では、「配偶者・パートナー」538名 80.1%、「自分の親」475名 70.7%、「知人や友人」382名 56.8%、「きょうだい・その他の親戚」266名 39.6%、「保育所、幼稚園などの通園施設先生」175名 26.0%の順に高くなっている。

