

(2) 生活環境

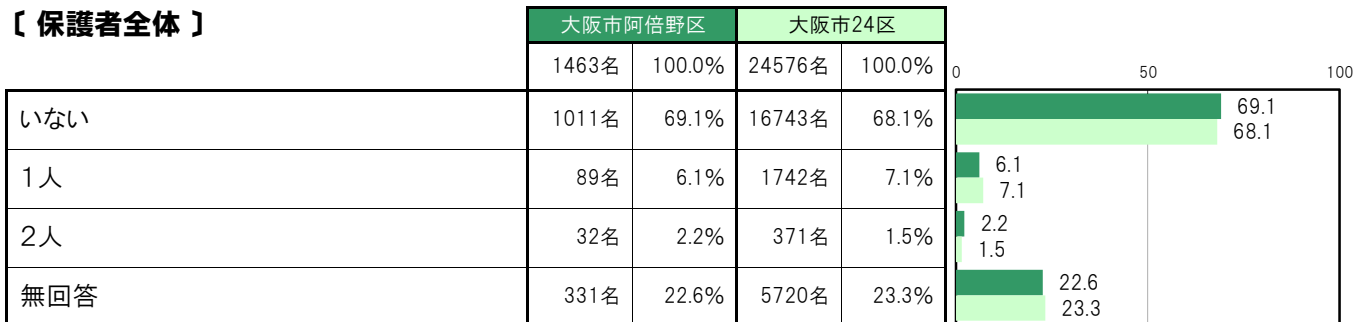
A-26. 世帯構成人数 ①祖母〔保護者 問2①〕

大阪市阿倍野区〔保護者全体〕では、「いない」1011名 69.1%、「1人」89名 6.1%、「2人」32名 2.2%となっている。

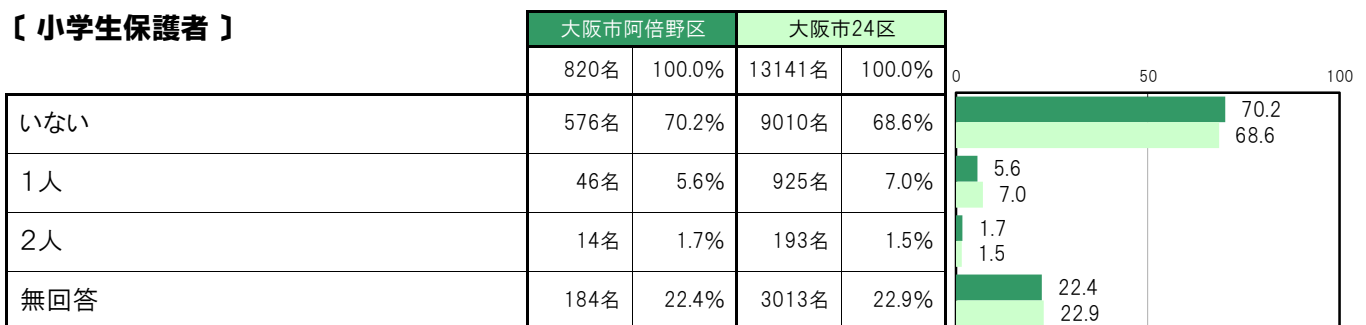
大阪市阿倍野区〔小学生保護者〕では、「いない」576名 70.2%、「1人」46名 5.6%、「2人」14名 1.7%となっている。

大阪市阿倍野区〔中学生保護者〕では、「いない」435名 67.7%、「1人」43名 6.7%、「2人」18名 2.8%となっている。

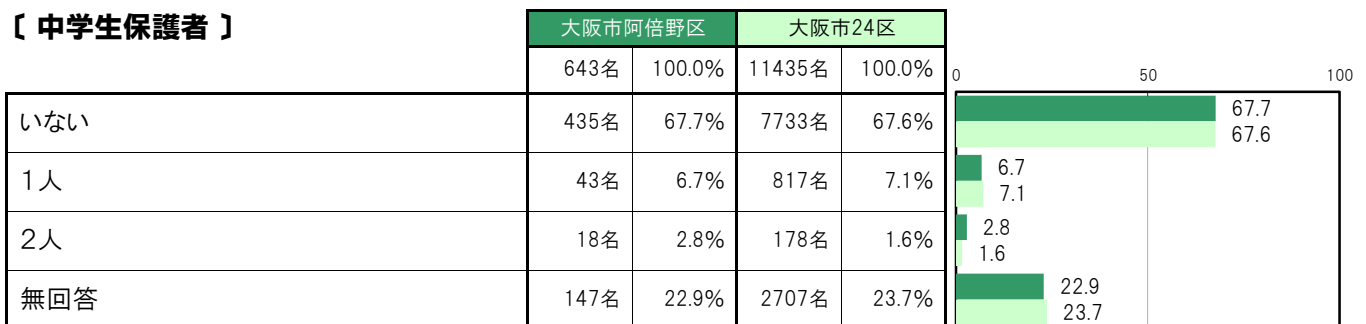
〔保護者全体〕



〔小学生保護者〕



〔中学生保護者〕



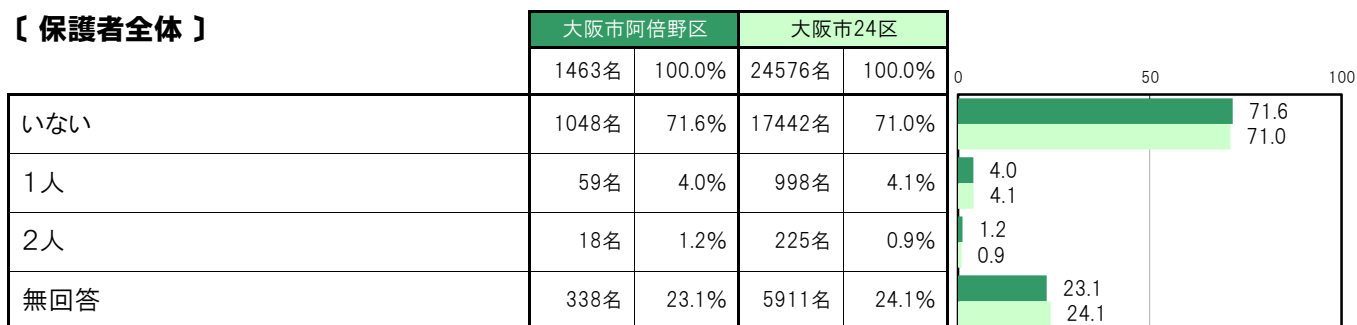
A-27.世帯構成人数 ②祖父【保護者 問2②】

大阪市阿倍野区〔保護者全体〕では、「いない」1048名 71.6%、「1人」59名 4.0%、「2人」18名 1.2%となっている。

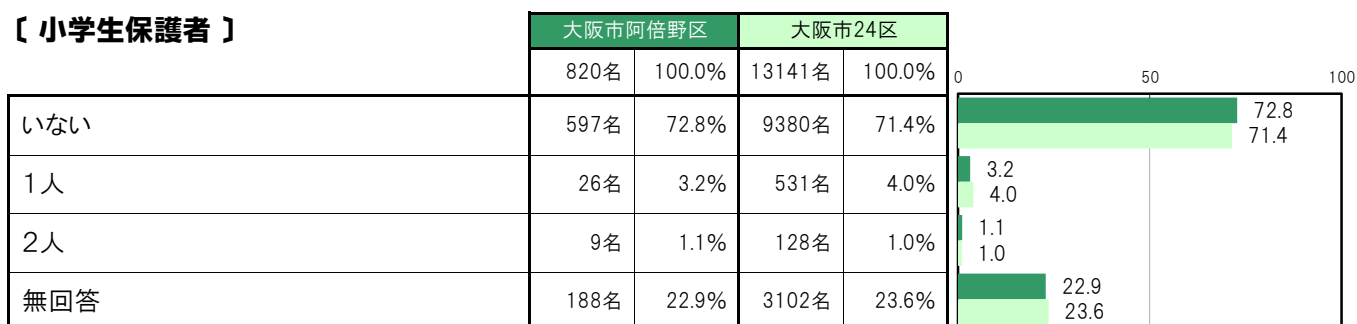
大阪市阿倍野区〔小学生保護者〕では、「いない」597名 72.8%、「1人」26名 3.2%、「2人」9名 1.1%となっている。

大阪市阿倍野区〔中学生保護者〕では、「いない」451名 70.1%、「1人」33名 5.1%、「2人」9名 1.4%となっている。

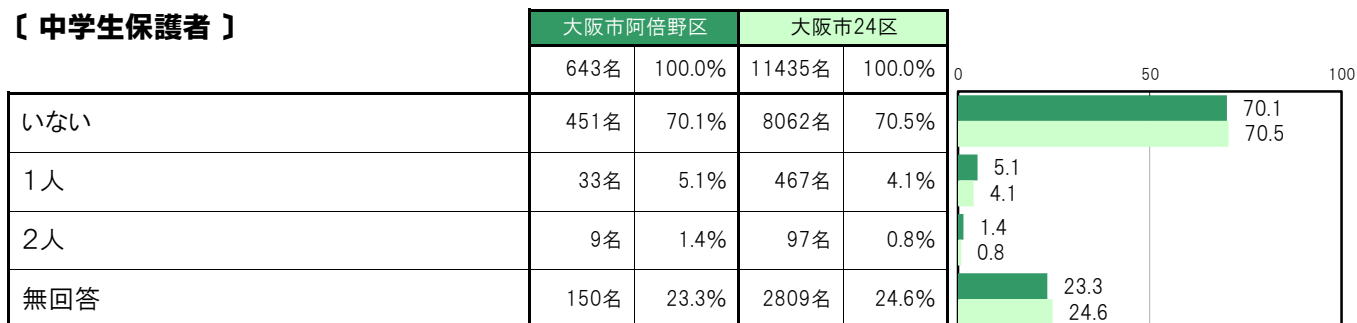
〔保護者全体〕



〔小学生保護者〕



〔中学生保護者〕



A-28.世帯構成人数 ③母親〔保護者 問2③〕

大阪市阿倍野区〔保護者全体〕では、「いない」53名 3.6%、「1人」1329名 90.8%となっている。

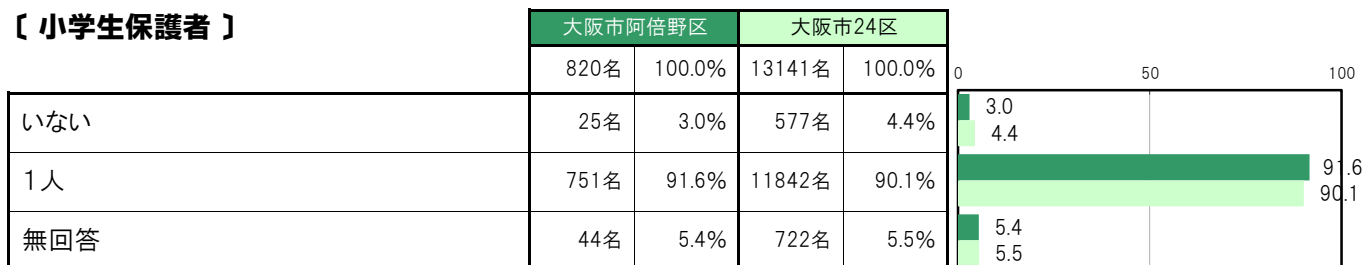
大阪市阿倍野区〔小学生保護者〕では、「いない」25名 3.0%、「1人」751名 91.6%となっている。

大阪市阿倍野区〔中学生保護者〕では、「いない」28名 4.4%、「1人」578名 89.9%となっている。

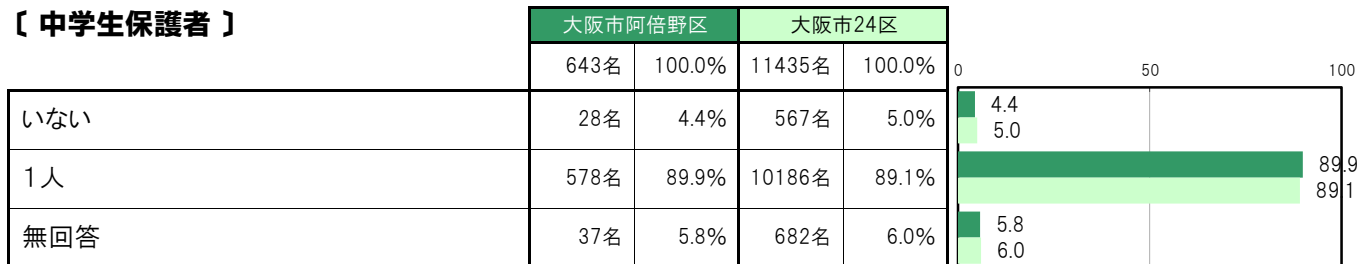
〔保護者全体〕



〔小学生保護者〕



〔中学生保護者〕



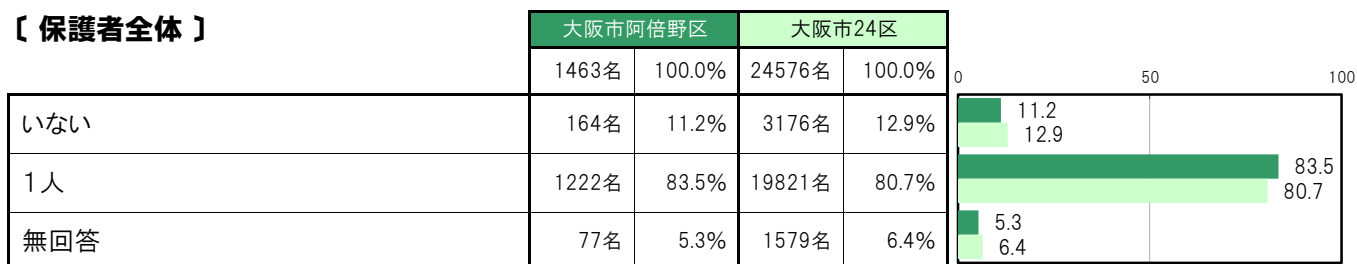
A-29.世帯構成人数 ④父親〔保護者 問2④〕

大阪市阿倍野区〔保護者全体〕では、「いない」164名 11.2%、「1人」1222名 83.5%となっている。

大阪市阿倍野区〔小学生保護者〕では、「いない」79名 9.6%、「1人」694名 84.6%となっている。

大阪市阿倍野区〔中学生保護者〕では、「いない」85名 13.2%、「1人」528名 82.1%となっている。

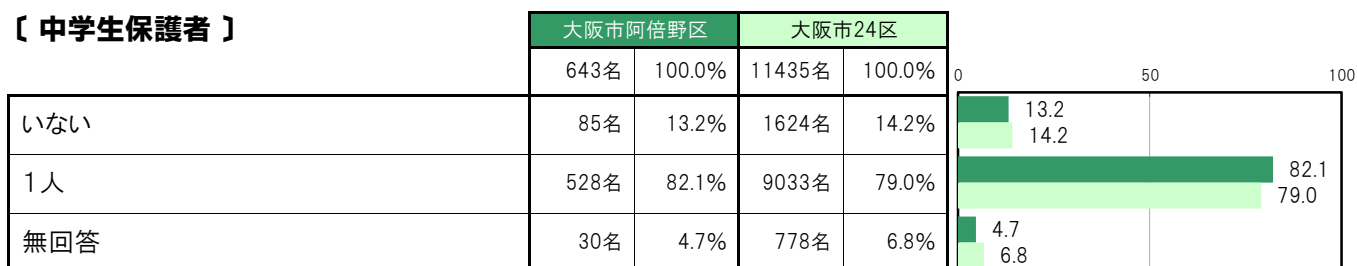
〔保護者全体〕



〔小学生保護者〕



〔中学生保護者〕



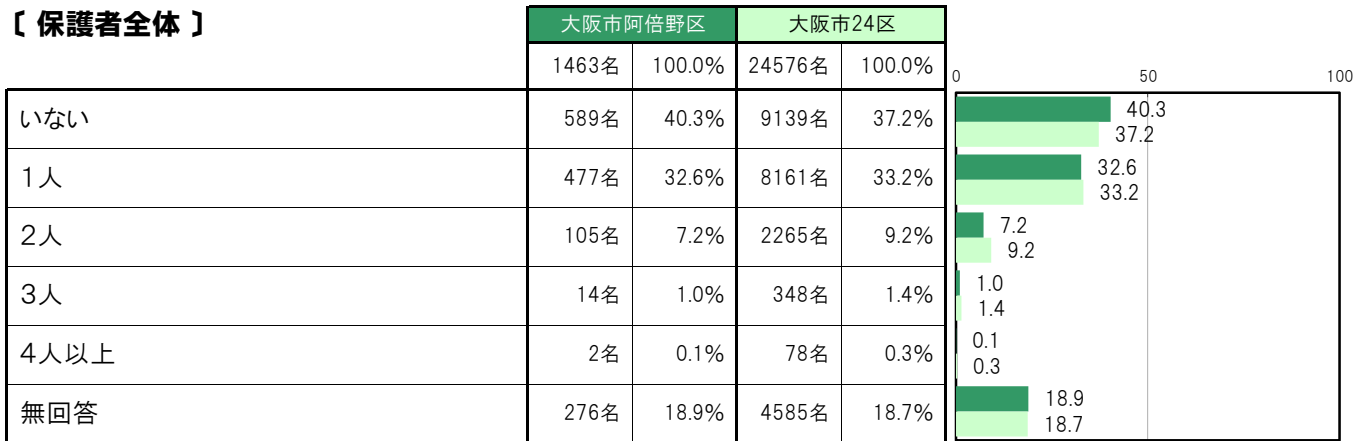
A-30.世帯構成人数 ⑤姉・兄〔保護者 問2⑤〕

大阪市阿倍野区〔保護者全体〕では、「いない」589名 40.3%、「1人」477名 32.6%、「2人」105名 7.2%、「3人」14名 1.0%、「4人以上」2名 0.1%となっている。

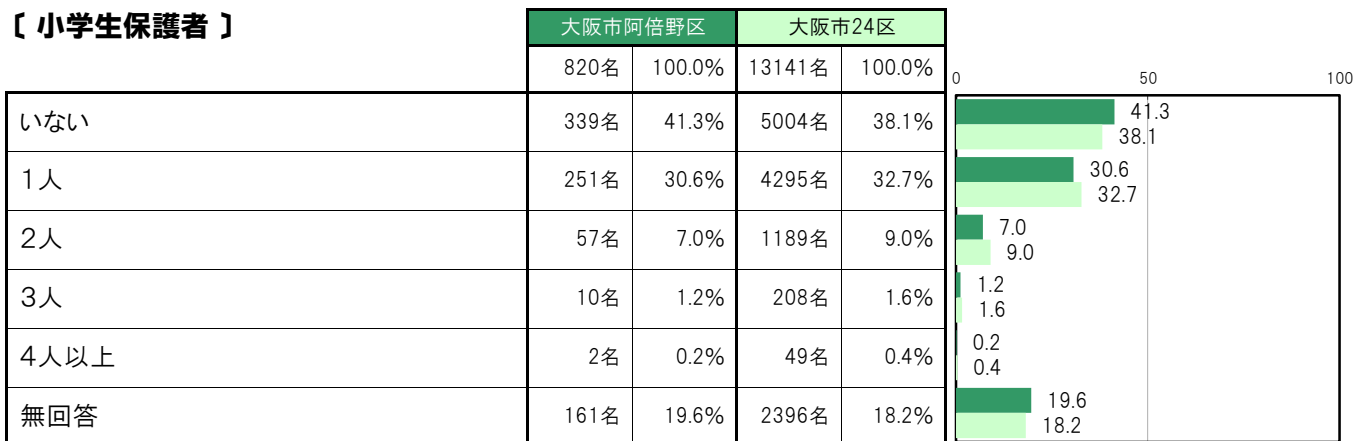
大阪市阿倍野区〔小学生保護者〕では、「いない」339名 41.3%、「1人」251名 30.6%、「2人」57名 7.0%、「3人」10名 1.2%、「4人以上」2名 0.2%となっている。

大阪市阿倍野区〔中学生保護者〕では、「いない」250名 38.9%、「1人」226名 35.1%、「2人」48名 7.5%、「3人」4名 0.6%、「4人以上」0名 0.0%となっている。

〔保護者全体〕



〔小学生保護者〕



〔中学生保護者〕



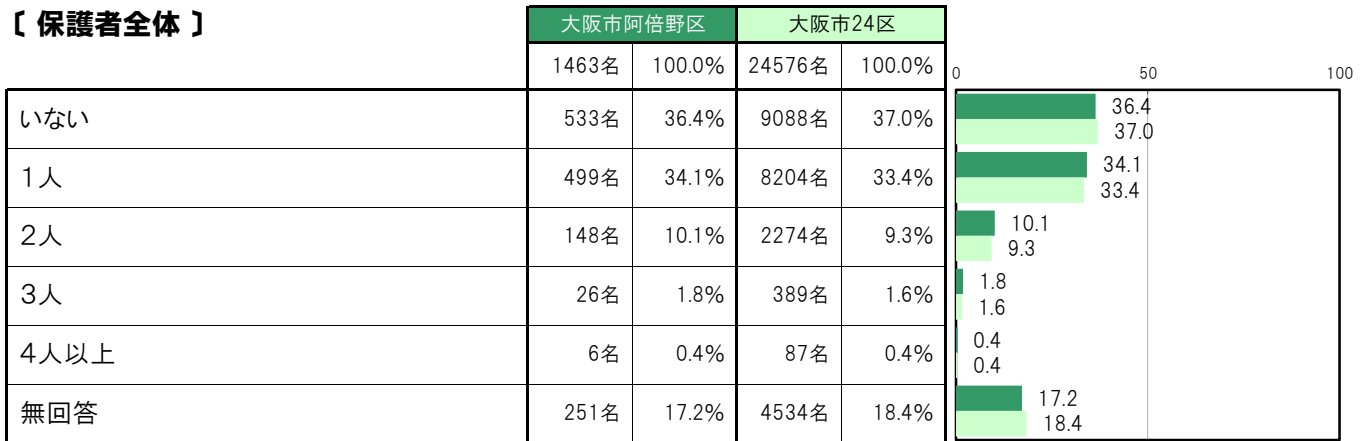
A-31.世帯構成人数 ⑥妹・弟【保護者 問2⑥】

大阪市阿倍野区〔保護者全体〕では、「いない」533名 36.4%、「1人」499名 34.1%、「2人」148名 10.1%、「3人」26名 1.8%、「4人以上」6名 0.4%となっている。

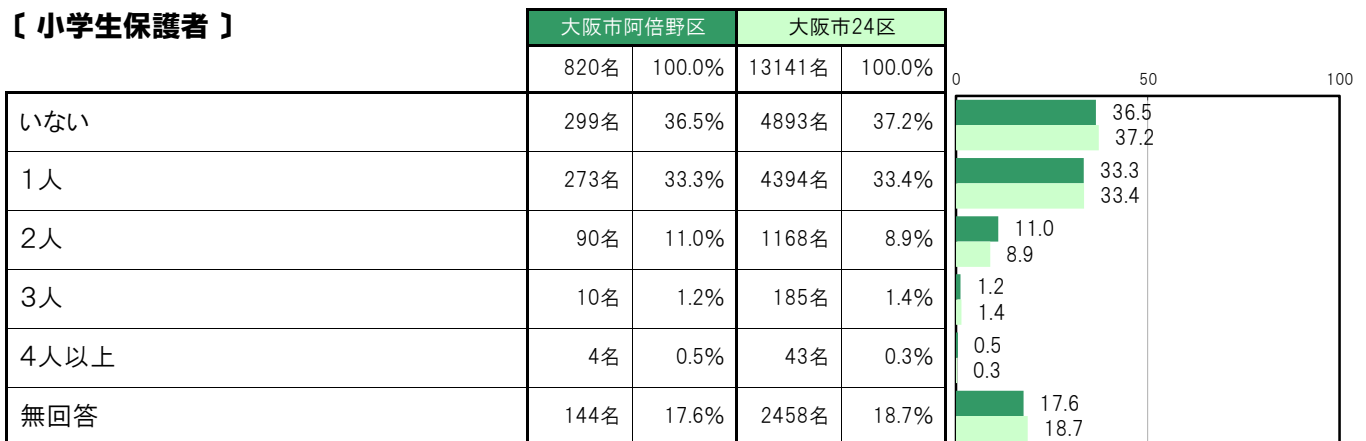
大阪市阿倍野区〔小学生保護者〕では、「いない」299名 36.5%、「1人」273名 33.3%、「2人」90名 11.0%、「3人」10名 1.2%、「4人以上」4名 0.5%となっている。

大阪市阿倍野区〔中学生保護者〕では、「いない」234名 36.4%、「1人」226名 35.1%、「2人」58名 9.0%、「3人」16名 2.5%、「4人以上」2名 0.3%となっている。

【保護者全体】



【小学生保護者】



【中学生保護者】



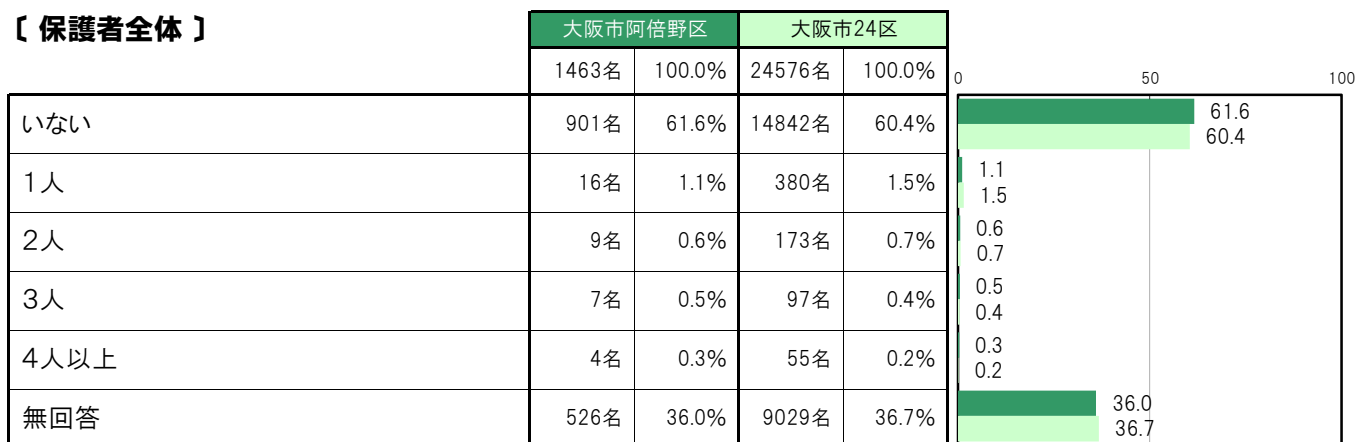
A-32.世帯構成人数 ⑦その他〔保護者 問2⑦〕

大阪市阿倍野区〔保護者全体〕では、「いない」901名 61.6%、「1人」16名 1.1%、「2人」9名 0.6%、「3人」7名 0.5%、「4人以上」4名 0.3%となっている。

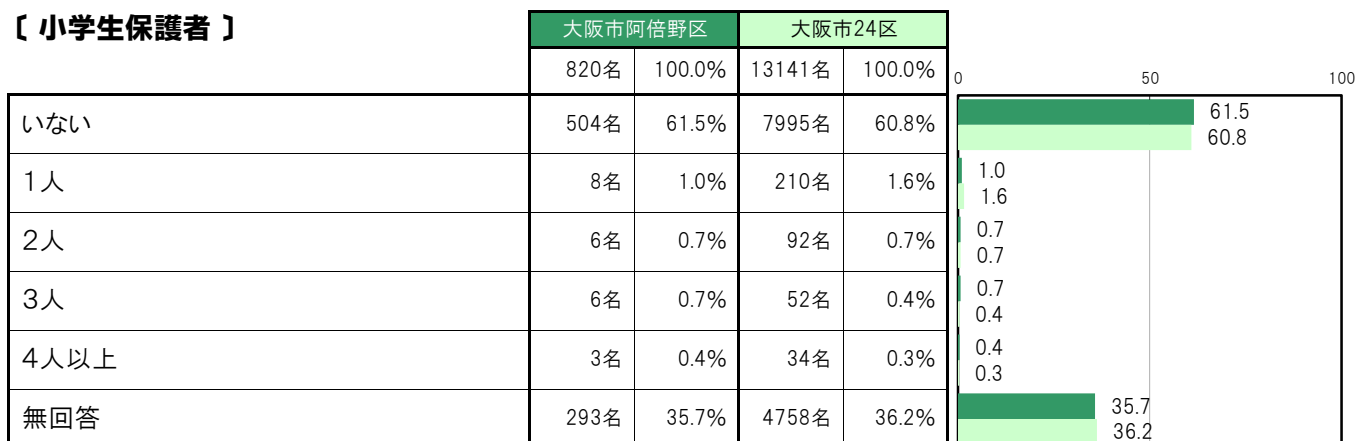
大阪市阿倍野区〔小学生保護者〕では、「いない」504名 61.5%、「1人」8名 1.0%、「2人」6名 0.7%、「3人」6名 0.7%、「4人以上」3名 0.4%となっている。

大阪市阿倍野区〔中学生保護者〕では、「いない」397名 61.7%、「1人」8名 1.2%、「2人」3名 0.5%、「3人」1名 0.2%、「4人以上」1名 0.2%となっている。

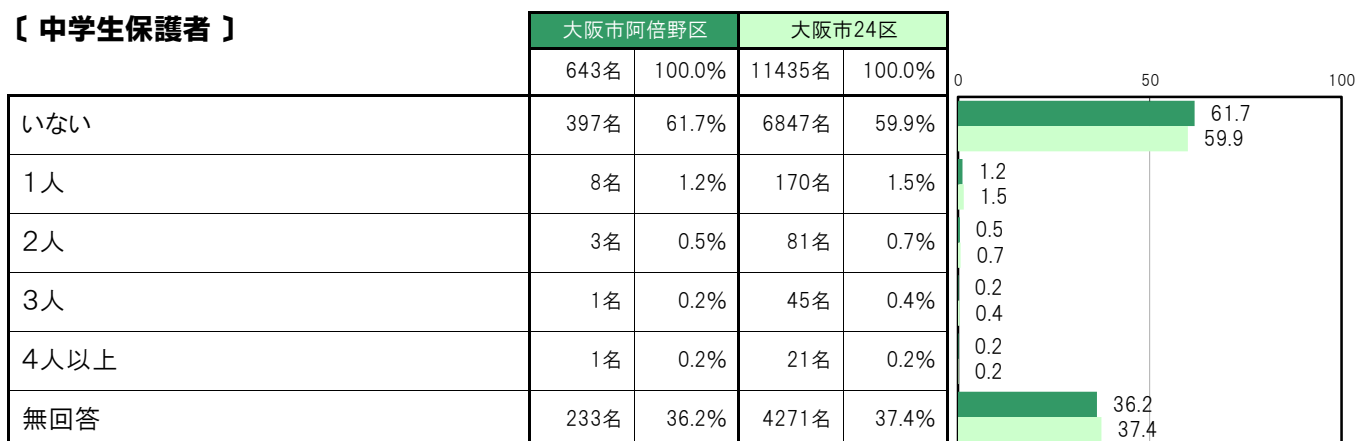
〔保護者全体〕



〔小学生保護者〕



〔中学生保護者〕



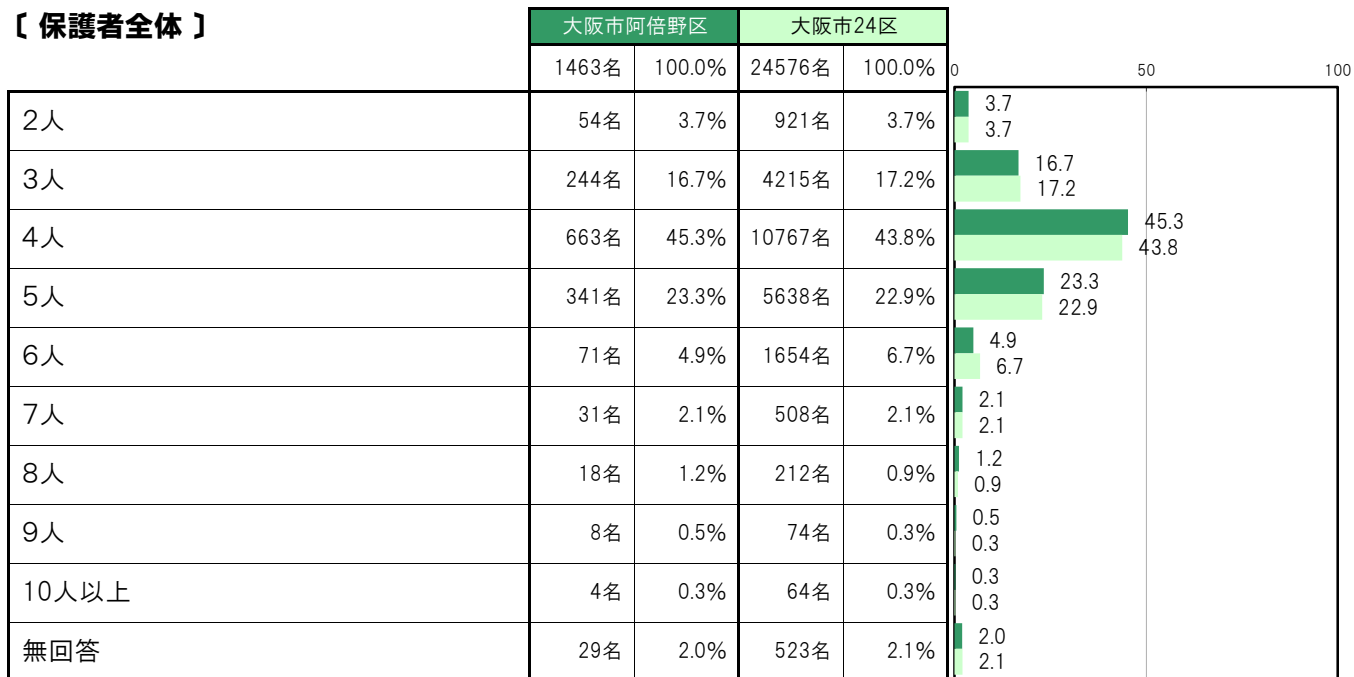
A-33.世帯構成人数 ⑧合計〔保護者 問2⑧〕

大阪市阿倍野区〔保護者全体〕では、「4人」663名 45.3%、「5人」341名 23.3%、「3人」244名 16.7%の順に高くなっている。

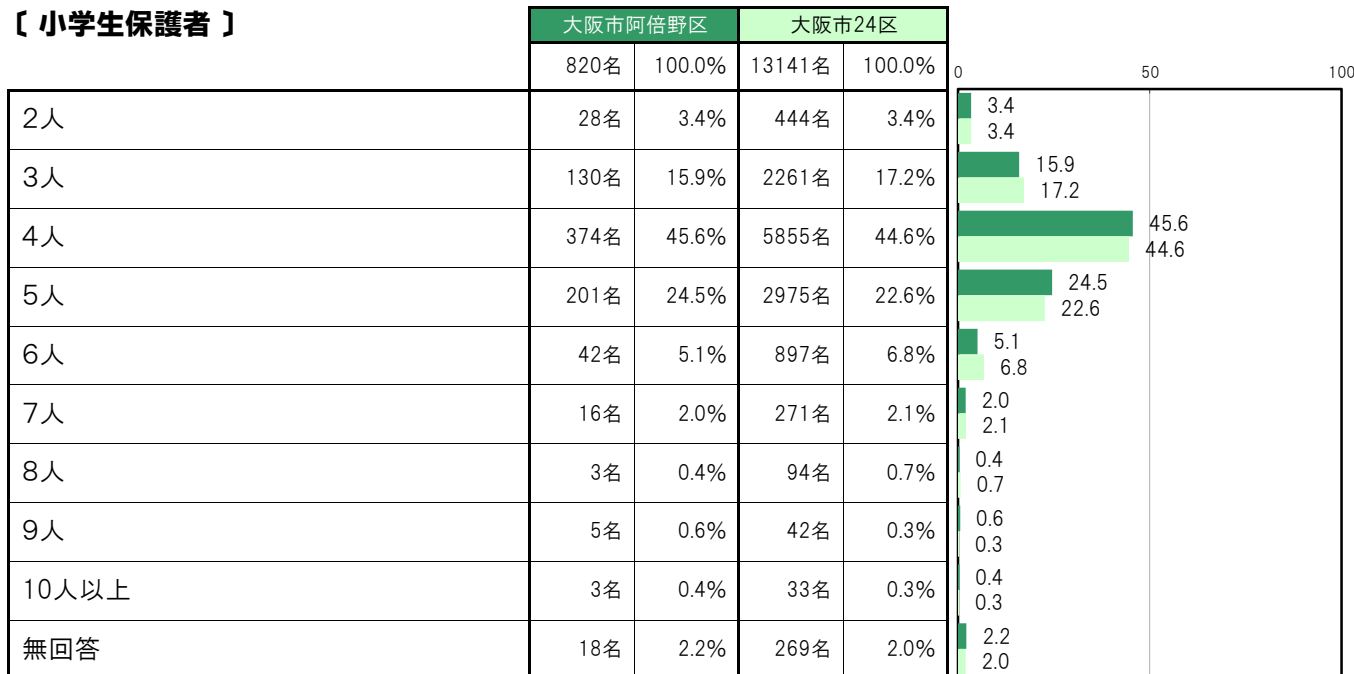
大阪市阿倍野区〔小学生保護者〕では、「4人」374名 45.6%、「5人」201名 24.5%、「3人」130名 15.9%の順に高くなっている。

大阪市阿倍野区〔中学生保護者〕では、「4人」289名 44.9%、「5人」140名 21.8%、「3人」114名 17.2%の順に高くなっている。

〔保護者全体〕



〔小学生保護者〕



〔中学生保護者〕

	大阪市阿倍野区		大阪市24区		0	50	100
	643名	100.0%	11435名	100.0%			
2人	26名	4.0%	477名	4.2%	4.0	4.2	
3人	114名	17.7%	1954名	17.1%	17.7	17.1	
4人	289名	44.9%	4912名	43.0%	44.9	43.0	
5人	140名	21.8%	2663名	23.3%	21.8	23.3	
6人	29名	4.5%	757名	6.6%	4.5	6.6	
7人	15名	2.3%	237名	2.1%	2.3	2.1	
8人	15名	2.3%	118名	1.0%	2.3	1.0	
9人	3名	0.5%	32名	0.3%	0.5	0.3	
10人以上	1名	0.2%	31名	0.3%	0.2	0.3	
無回答	11名	1.7%	254名	2.2%	1.7	2.2	

A-34. 生計を共にしている親の婚姻状況【保護者 問3】

大阪市阿倍野区〔保護者全体〕では、「結婚している」1282名 87.6%、「離婚」116名 7.9%、「死別」9名 0.6%、「未婚」18名 1.2%、「わからない」2名 0.1%、「いない」5名 0.3%となっている。

大阪市阿倍野区〔小学生保護者〕では、「結婚している」734名 89.5%、「離婚」49名 6.0%、「死別」3名 0.4%、「未婚」11名 1.3%、「わからない」2名 0.2%、「いない」2名 0.2%となっている。

大阪市阿倍野区〔中学生保護者〕では、「結婚している」548名 85.2%、「離婚」67名 10.4%、「死別」6名 0.9%、「未婚」7名 1.1%、「わからない」0名 0.0%、「いない」3名 0.5%となっている。

【保護者全体】

	大阪市阿倍野区		大阪市24区	
	人数	割合	人数	割合
結婚している	1282名	87.6%	20554名	83.6%
離婚	116名	7.9%	2869名	11.7%
死別	9名	0.6%	240名	1.0%
未婚	18名	1.2%	269名	1.1%
わからない	2名	0.1%	44名	0.2%
いない	5名	0.3%	88名	0.4%
無回答	31名	2.1%	512名	2.1%

【小学生保護者】

	大阪市阿倍野区		大阪市24区	
	人数	割合	人数	割合
結婚している	734名	89.5%	11231名	85.5%
離婚	49名	6.0%	1332名	10.1%
死別	3名	0.4%	98名	0.7%
未婚	11名	1.3%	150名	1.1%
わからない	2名	0.2%	28名	0.2%
いない	2名	0.2%	41名	0.3%
無回答	19名	2.3%	261名	2.0%

【中学生保護者】

	大阪市阿倍野区		大阪市24区	
	人数	割合	人数	割合
結婚している	548名	85.2%	9323名	81.5%
離婚	67名	10.4%	1537名	13.4%
死別	6名	0.9%	142名	1.2%
未婚	7名	1.1%	119名	1.0%
わからない	0名	0.0%	16名	0.1%
いない	3名	0.5%	47名	0.4%
無回答	12名	1.9%	251名	2.2%

A-35.住居の種類【保護者 問5】

大阪市阿倍野区〔保護者全体〕では、「持ち家」1112名 76.0%、「府営・市営の住宅」10名 0.7%、「UR賃貸住宅・公社賃貸住宅」21名 1.4%、「民間の賃貸住宅」248名 17.0%、「官舎・社宅」24名 1.6%、「その他」8名 0.5%となっている。

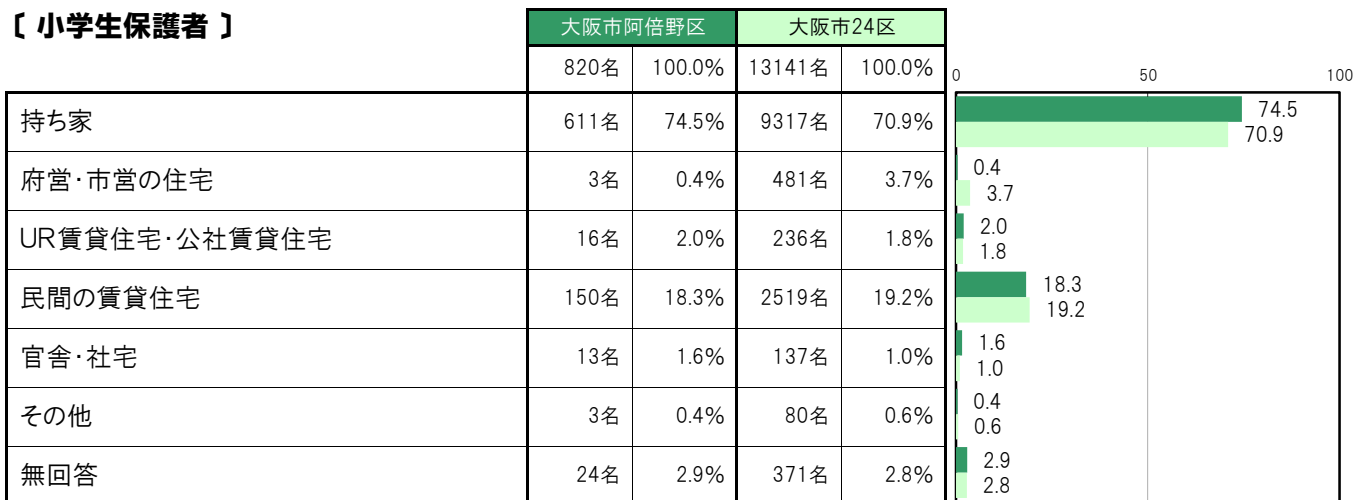
大阪市阿倍野区〔小学生保護者〕では、「持ち家」611名 74.5%、「府営・市営の住宅」3名 0.4%、「UR賃貸住宅・公社賃貸住宅」16名 2.0%、「民間の賃貸住宅」150名 18.3%、「官舎・社宅」13名 1.6%、「その他」3名 0.4%となっている。

大阪市阿倍野区〔中学生保護者〕では、「持ち家」501名 77.9%、「府営・市営の住宅」7名 1.1%、「UR賃貸住宅・公社賃貸住宅」5名 0.8%、「民間の賃貸住宅」98名 15.2%、「官舎・社宅」11名 1.7%、「その他」5名 0.8%となっている。

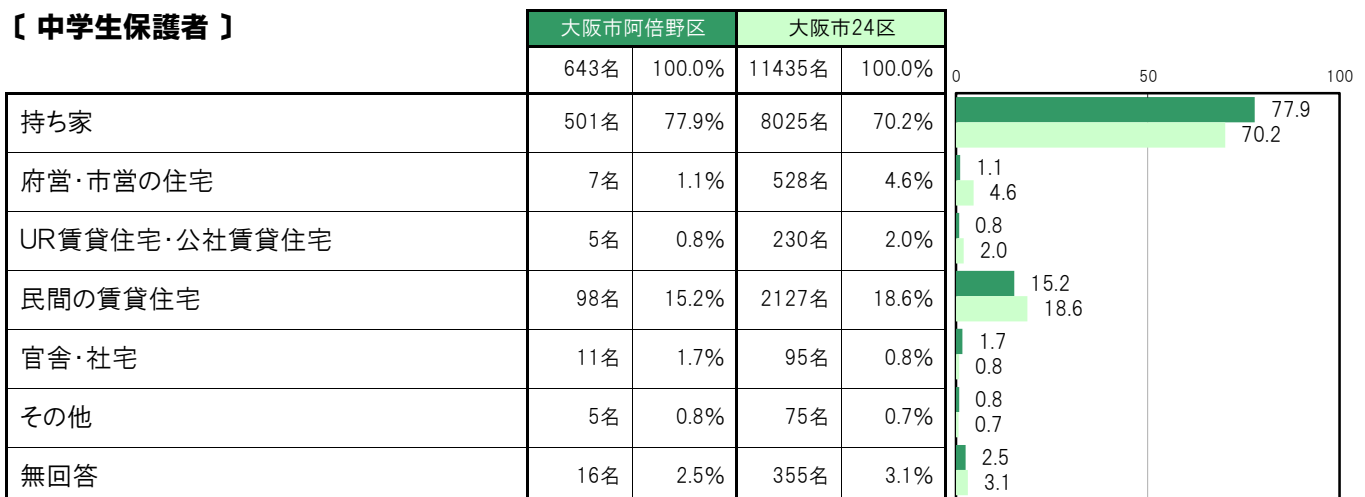
【保護者全体】



【小学生保護者】



【中学生保護者】



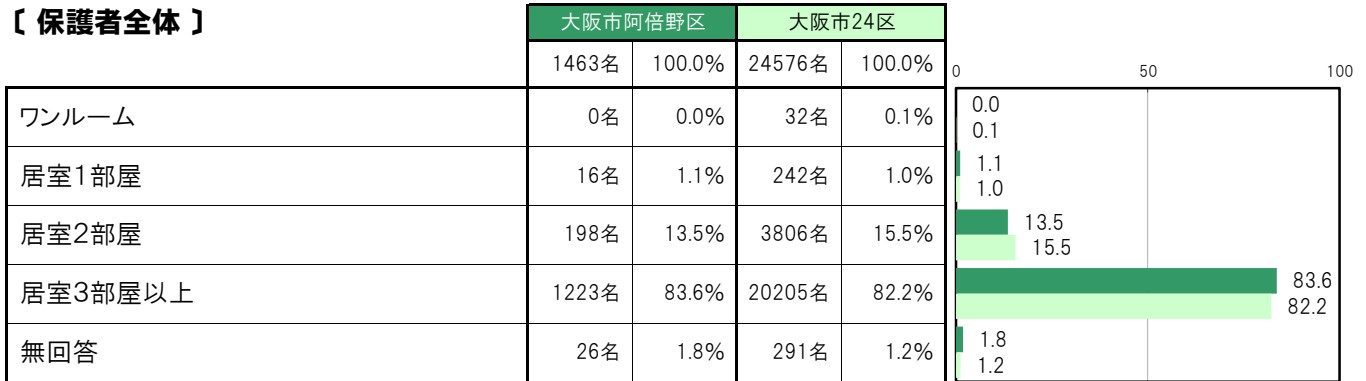
A-36.住居の間取り【保護者 問6(1)】

大阪市阿倍野区〔保護者全体〕では、「ワンルーム」0名 0.0%、「居室1部屋」16名 1.1%、「居室2部屋」198名 13.5%、「居室3部屋以上」1223名 83.6%となっている。

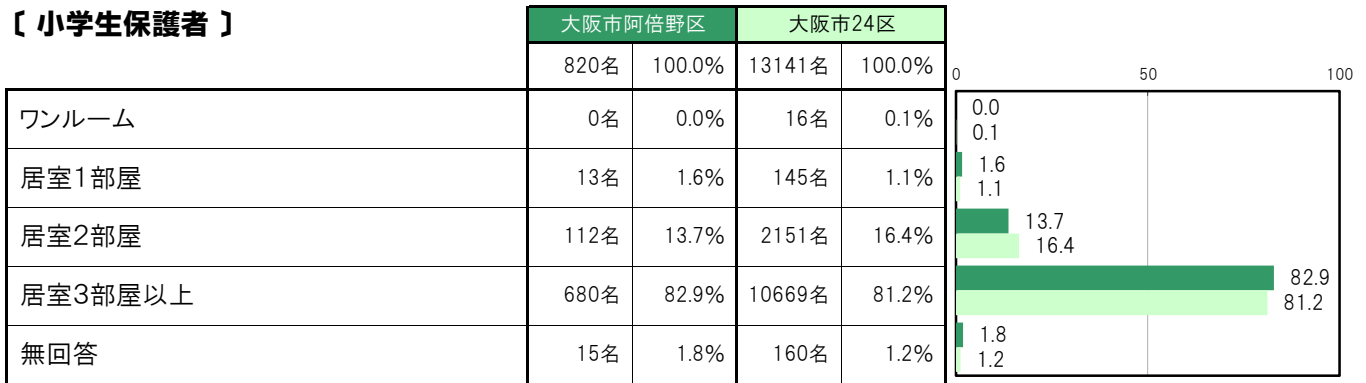
大阪市阿倍野区〔小学生保護者〕では、「ワンルーム」0名 0.0%、「居室1部屋」13名 1.6%、「居室2部屋」112名 13.7%、「居室3部屋以上」680名 82.9%となっている。

大阪市阿倍野区〔中学生保護者〕では、「ワンルーム」0名 0.0%、「居室1部屋」3名 0.5%、「居室2部屋」86名 13.4%、「居室3部屋以上」543名 84.4%となっている。

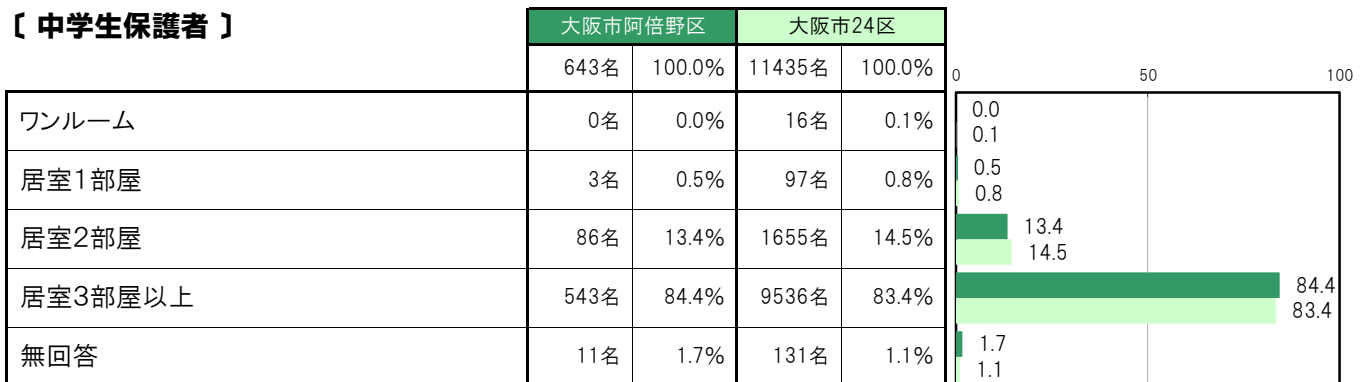
【保護者全体】



【小学生保護者】



【中学生保護者】



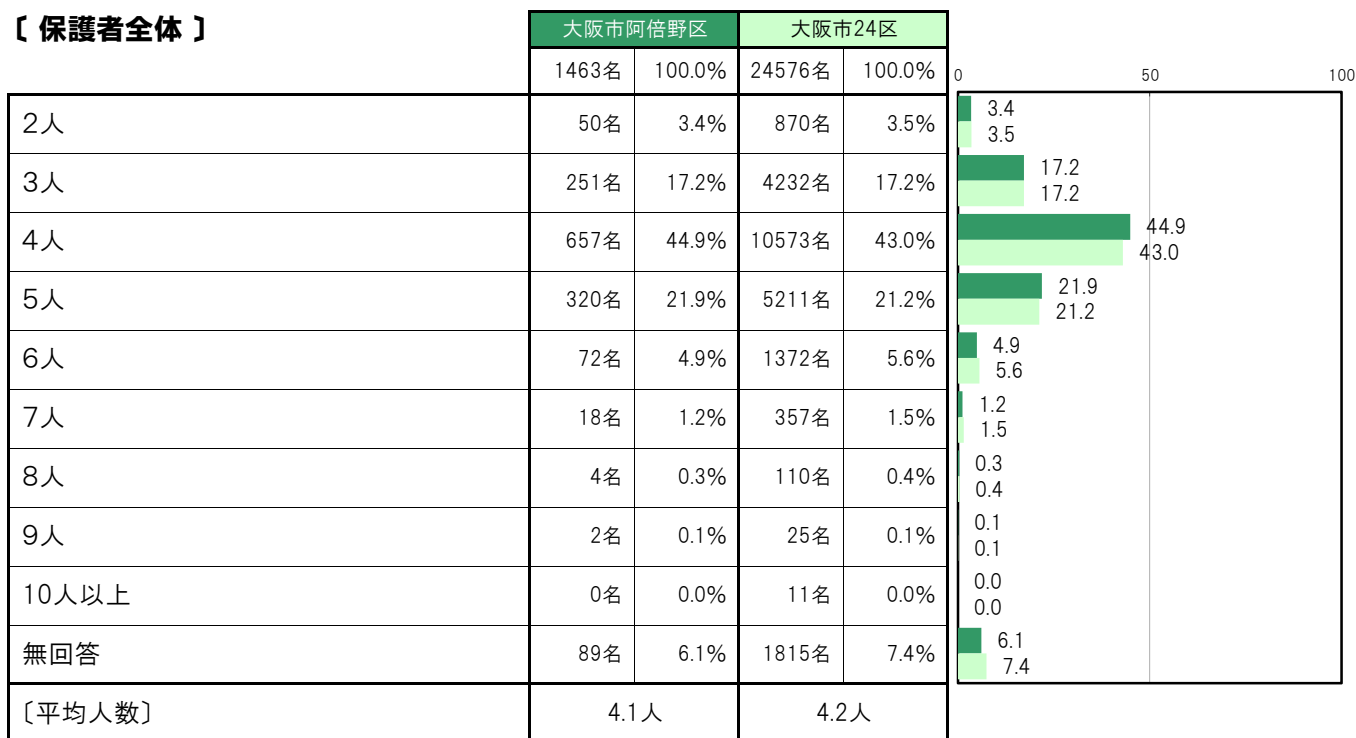
A-37.住居の居住人数〔保護者 問6(2)〕

大阪市阿倍野区〔保護者全体〕では、「4人」657名 44.9%、「5人」320名 21.9%、「3人」251名 17.2%の順に高くなっていて、〔平均人数〕は4.1人となっている。

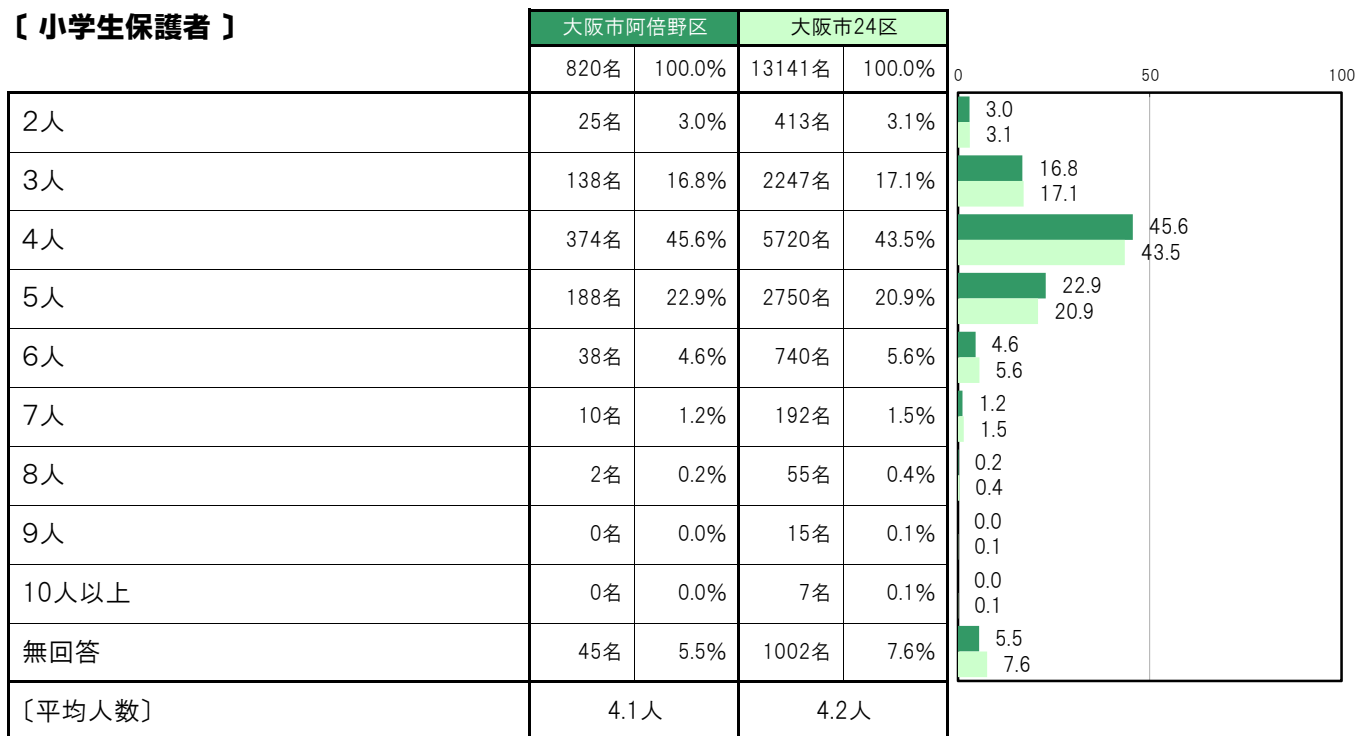
大阪市阿倍野区〔小学生保護者〕では、「4人」374名 45.6%、「5人」188名 22.9%、「3人」138名 16.8%の順に高くなっていて、〔平均人数〕は4.1人となっている。

大阪市阿倍野区〔中学生保護者〕では、「4人」283名 44.0%、「5人」132名 20.5%、「3人」113名 17.6%の順に高くなっていて、〔平均人数〕は4.1人となっている。

〔保護者全体〕



〔小学生保護者〕



〔中学生保護者〕

	大阪市阿倍野区		大阪市24区		0	50	100
	643名	100.0%	11435名	100.0%			
2人	25名	3.9%	457名	4.0%	3.9	4.0	
3人	113名	17.6%	1985名	17.4%	17.6	17.4	
4人	283名	44.0%	4853名	42.4%	44.0	42.4	
5人	132名	20.5%	2461名	21.5%	20.5	21.5	
6人	34名	5.3%	632名	5.5%	5.3	5.5	
7人	8名	1.2%	165名	1.4%	1.2	1.4	
8人	2名	0.3%	55名	0.5%	0.3	0.5	
9人	2名	0.3%	10名	0.1%	0.3	0.1	
10人以上	0名	0.0%	4名	0.0%	0.0	0.0	
無回答	44名	6.8%	813名	7.1%	6.8	7.1	
[平均人数]	4.1人		4.2人				

A-38.保護者の在宅時間【保護者 問11】

大阪市阿倍野区〔保護者全体〕では、「おこさんの学校からの帰宅時間には家にいる」806名 55.1%、「おこさんの夕食時間には家にいる」529名 36.2%、「おこさんの寝る時間には家にいる」38名 2.6%、「おこさんが寝た後に帰ってくる」4名 0.3%、「帰宅時間が決まっていない」45名 3.1%、「その他」13名 0.9%となっている。

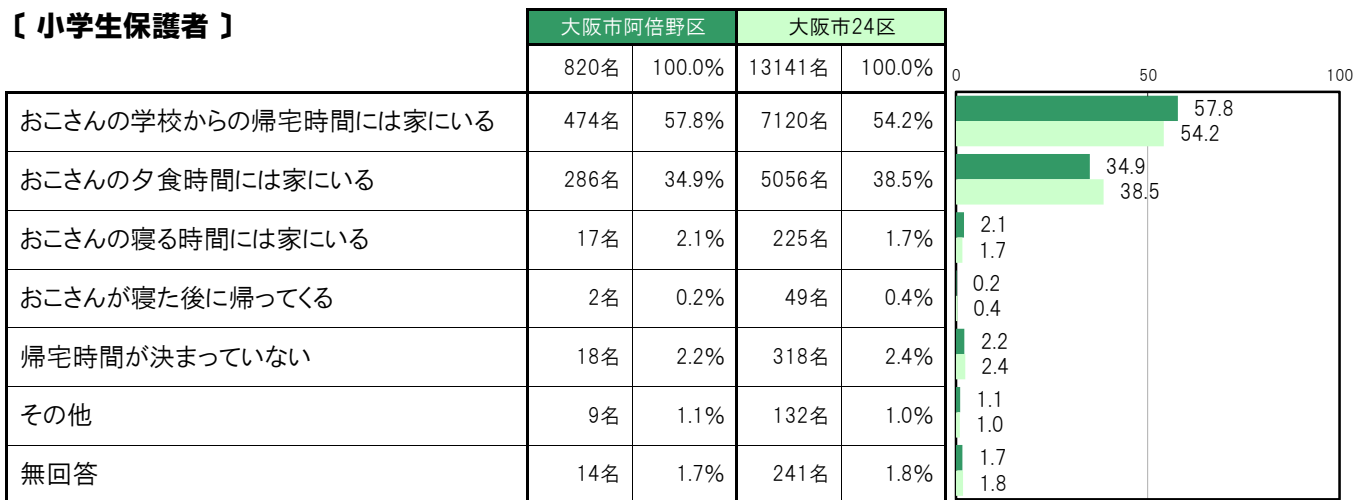
大阪市阿倍野区〔小学生保護者〕では、「おこさんの学校からの帰宅時間には家にいる」474名 57.8%、「おこさんの夕食時間には家にいる」286名 34.9%、「おこさんの寝る時間には家にいる」17名 2.1%、「おこさんが寝た後に帰ってくる」2名 0.2%、「帰宅時間が決まっていない」18名 2.2%、「その他」9名 1.1%となっている。

大阪市阿倍野区〔中学生保護者〕では、「おこさんの学校からの帰宅時間には家にいる」332名 51.6%、「おこさんの夕食時間には家にいる」243名 37.8%、「おこさんの寝る時間には家にいる」21名 3.3%、「おこさんが寝た後に帰ってくる」2名 0.3%、「帰宅時間が決まっていない」27名 4.2%、「その他」4名 0.6%となっている。

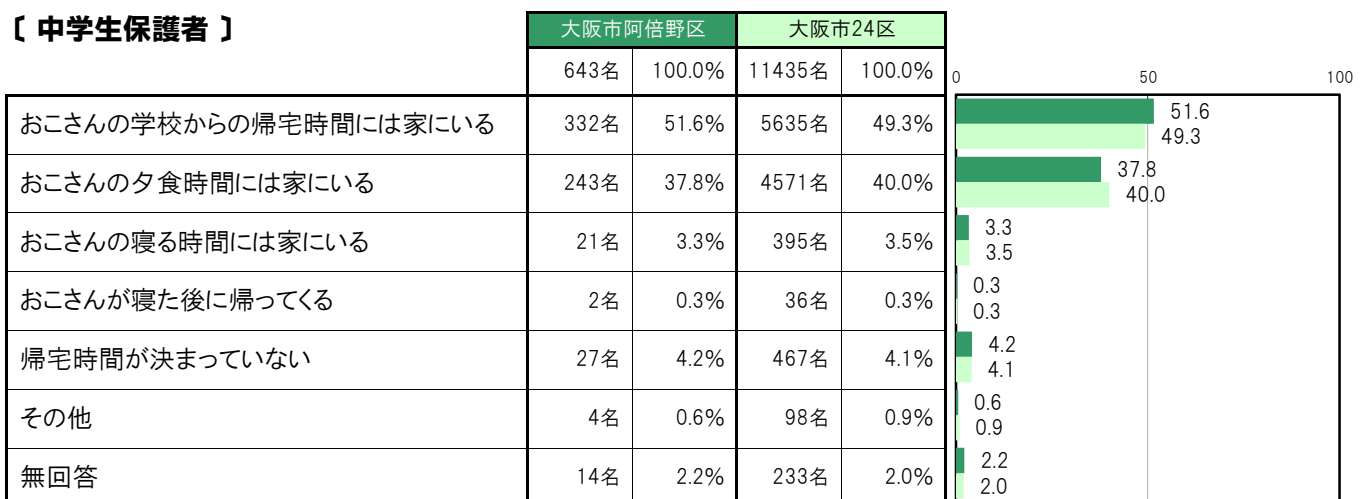
【保護者全体】



【小学生保護者】



【中学生保護者】



A-39.家庭での外国語の使用状況〔保護者 問12〕

大阪市阿倍野区〔保護者全体〕では、「日本語のみを使用している」1376名 94.1%、「日本語以外の言語も使用しているが、日本語の方が多い」44名 3.0%、「日本語以外の言語を使うことが多い」16名 1.1%となっている。

大阪市阿倍野区〔小学生保護者〕では、「日本語のみを使用している」768名 93.7%、「日本語以外の言語も使用しているが、日本語の方が多い」30名 3.7%、「日本語以外の言語を使うことが多い」9名 1.1%となっている。

大阪市阿倍野区〔中学生保護者〕では、「日本語のみを使用している」608名 94.6%、「日本語以外の言語も使用しているが、日本語の方が多い」14名 2.2%、「日本語以外の言語を使うことが多い」7名 1.1%となっている。

〔保護者全体〕

	大阪市阿倍野区		大阪市24区	
	人数	割合	人数	割合
日本語のみを使用している	1376名	94.1%	22942名	93.4%
日本語以外の言語も使用しているが、日本語の方が多い	44名	3.0%	771名	3.1%
日本語以外の言語を使うことが多い	16名	1.1%	350名	1.4%
無回答	27名	1.8%	513名	2.1%

〔小学生保護者〕

	大阪市阿倍野区		大阪市24区	
	人数	割合	人数	割合
日本語のみを使用している	768名	93.7%	12185名	92.7%
日本語以外の言語も使用しているが、日本語の方が多い	30名	3.7%	484名	3.7%
日本語以外の言語を使うことが多い	9名	1.1%	216名	1.6%
無回答	13名	1.6%	256名	1.9%

〔中学生保護者〕

	大阪市阿倍野区		大阪市24区	
	人数	割合	人数	割合
日本語のみを使用している	608名	94.6%	10757名	94.1%
日本語以外の言語も使用しているが、日本語の方が多い	14名	2.2%	287名	2.5%
日本語以外の言語を使うことが多い	7名	1.1%	134名	1.2%
無回答	14名	2.2%	257名	2.2%

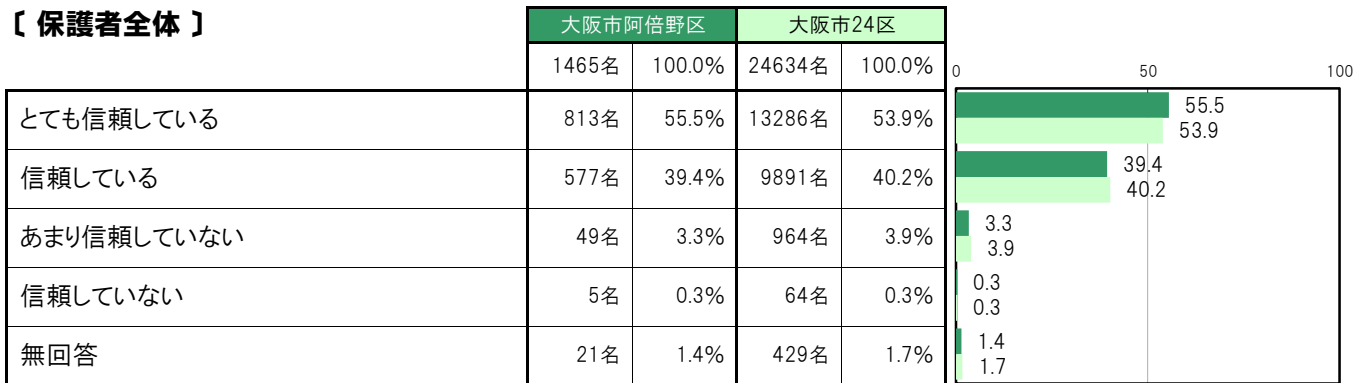
A-40.子どもへの信頼感〔保護者 問14(1)〕

大阪市阿倍野区〔保護者全体〕では、「とても信頼している」813名 55.5%、「信頼している」577名 39.4%、「あまり信頼していない」49名 3.3%、「信頼していない」5名 0.3%となっている。

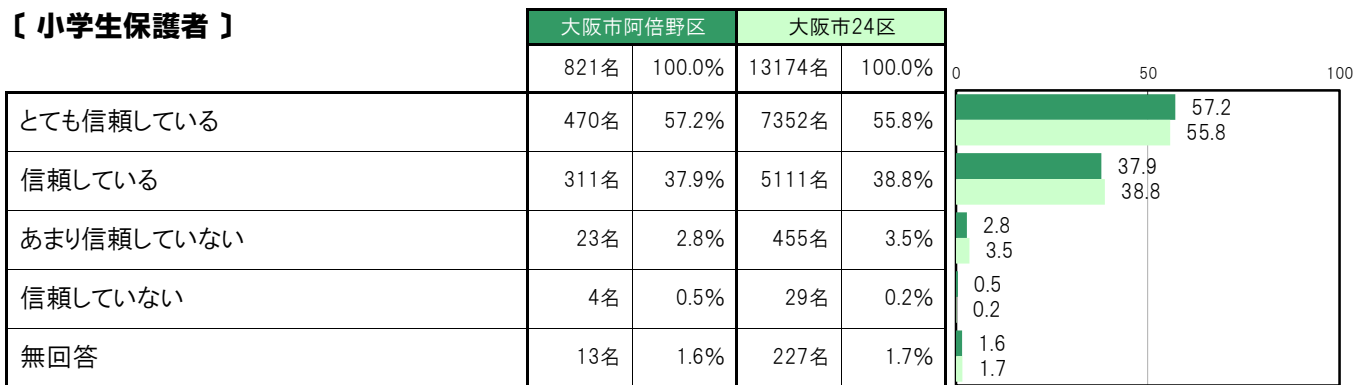
大阪市阿倍野区〔小学生保護者〕では、「とても信頼している」470名 57.2%、「信頼している」311名 37.9%、「あまり信頼していない」23名 2.8%、「信頼していない」4名 0.5%となっている。

大阪市阿倍野区〔中学生保護者〕では、「とても信頼している」343名 53.3%、「信頼している」266名 41.3%、「あまり信頼していない」26名 4.0%、「信頼していない」1名 0.2%となっている。

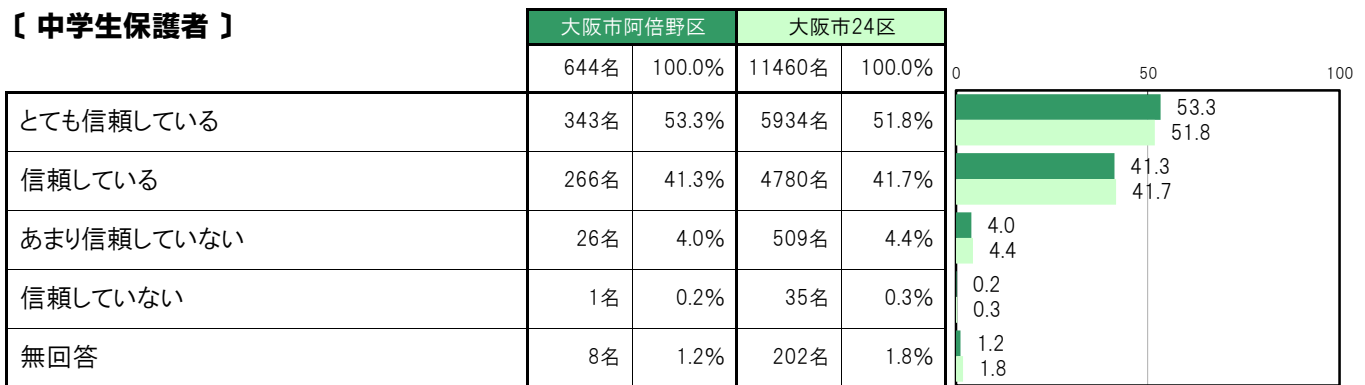
〔保護者全体〕



〔小学生保護者〕



〔中学生保護者〕



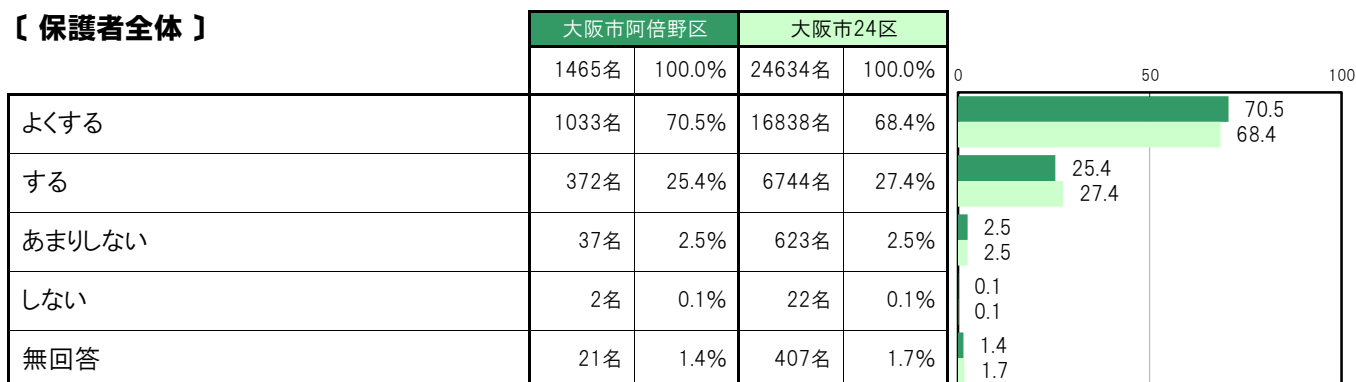
A-41.子どもと会話をする頻度【保護者 問14(2)】

大阪市阿倍野区〔保護者全体〕では、「よくする」1033名 70.5%、「する」372名 25.4%、「あまりしない」37名 2.5%、「しない」2名 0.1%となっている。

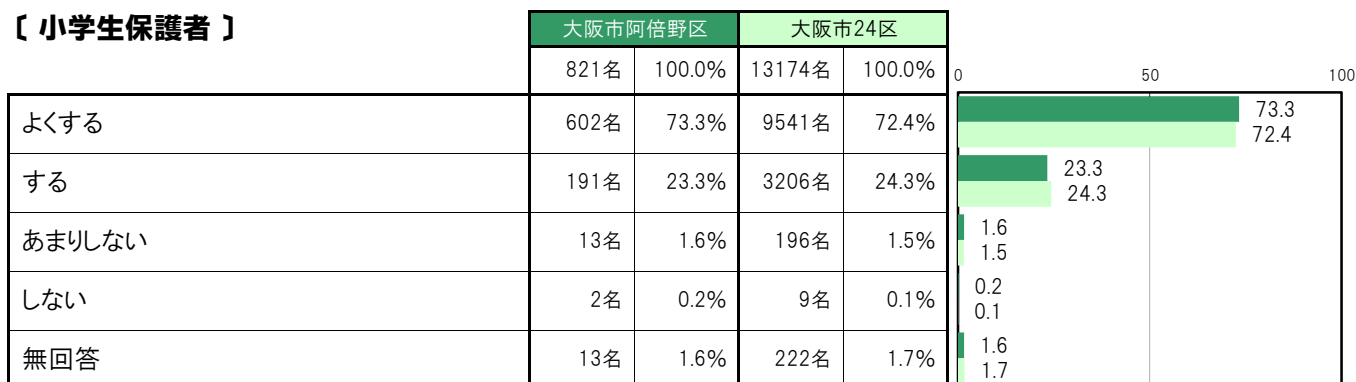
大阪市阿倍野区〔小学生保護者〕では、「よくする」602名 73.3%、「する」191名 23.3%、「あまりしない」13名 1.6%、「しない」2名 0.2%となっている。

大阪市阿倍野区〔中学生保護者〕では、「よくする」431名 66.9%、「する」181名 28.1%、「あまりしない」24名 3.7%、「しない」0名 0.0%となっている。

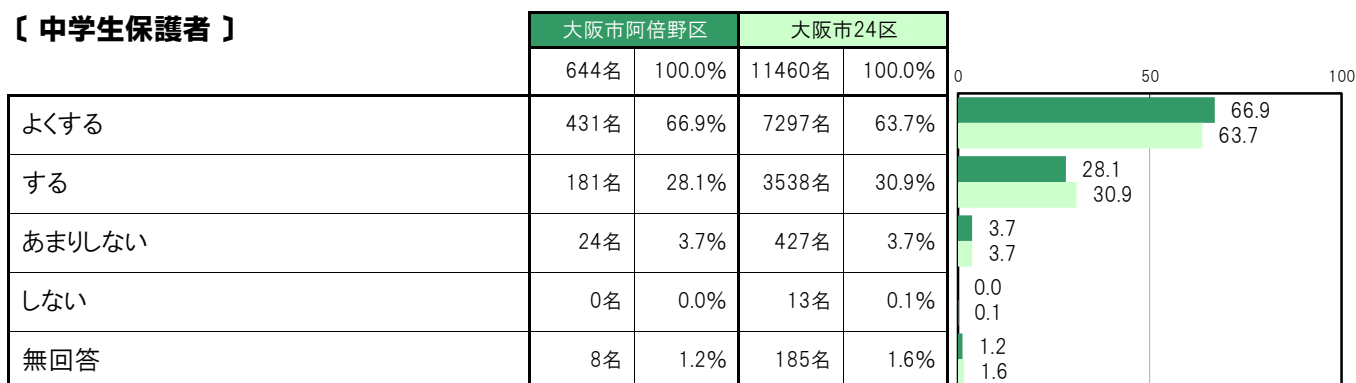
【保護者全体】



【小学生保護者】



【中学生保護者】



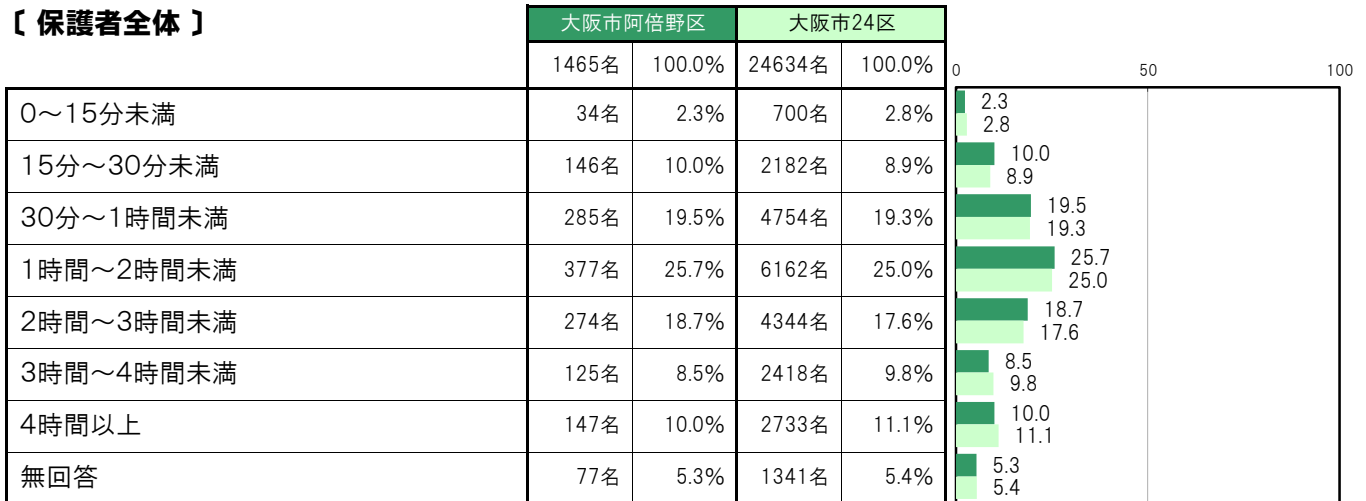
A-42.子どもと過ごす時間／平日【保護者 問14(3)】

大阪市阿倍野区〔保護者全体〕では、「0～15分未満」34名 2.3%、「15分～30分未満」146名 10.0%、「30分～1時間未満」285名 19.5%、「1時間～2時間未満」377名 25.7%、「2時間～3時間未満」274名 18.7%、「3時間～4時間未満」125名 8.5%、「4時間以上」147名 10.0%となっている。

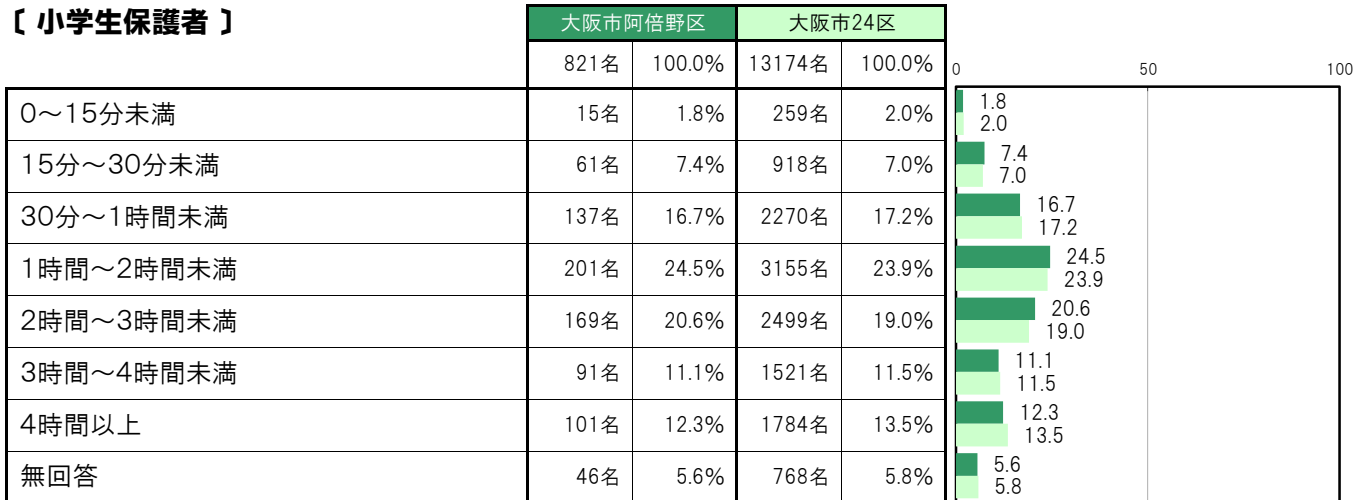
大阪市阿倍野区〔小学生保護者〕では、「0～15分未満」15名 1.8%、「15分～30分未満」61名 7.4%、「30分～1時間未満」137名 16.7%、「1時間～2時間未満」201名 24.5%、「2時間～3時間未満」169名 20.6%、「3時間～4時間未満」91名 11.1%、「4時間以上」101名 12.3%となっている。

大阪市阿倍野区〔中学生保護者〕では、「0～15分未満」19名 3.0%、「15分～30分未満」85名 13.2%、「30分～1時間未満」148名 23.0%、「1時間～2時間未満」176名 27.3%、「2時間～3時間未満」105名 16.3%、「3時間～4時間未満」34名 5.3%、「4時間以上」46名 7.1%となっている。

【保護者全体】



【小学生保護者】



【中学生保護者】



A-43.子どもと過ごす時間／休日〔保護者 問14(3)〕

大阪市阿倍野区〔保護者全体〕では、「2時間未満」173名 11.8%、「2時間～4時間未満」268名 18.3%、「4時間～6時間未満」229名 15.6%、「6時間～8時間未満」160名 10.9%、「8時間～10時間未満」87名 5.9%、「10時間以上」190名 13.0%となっている。

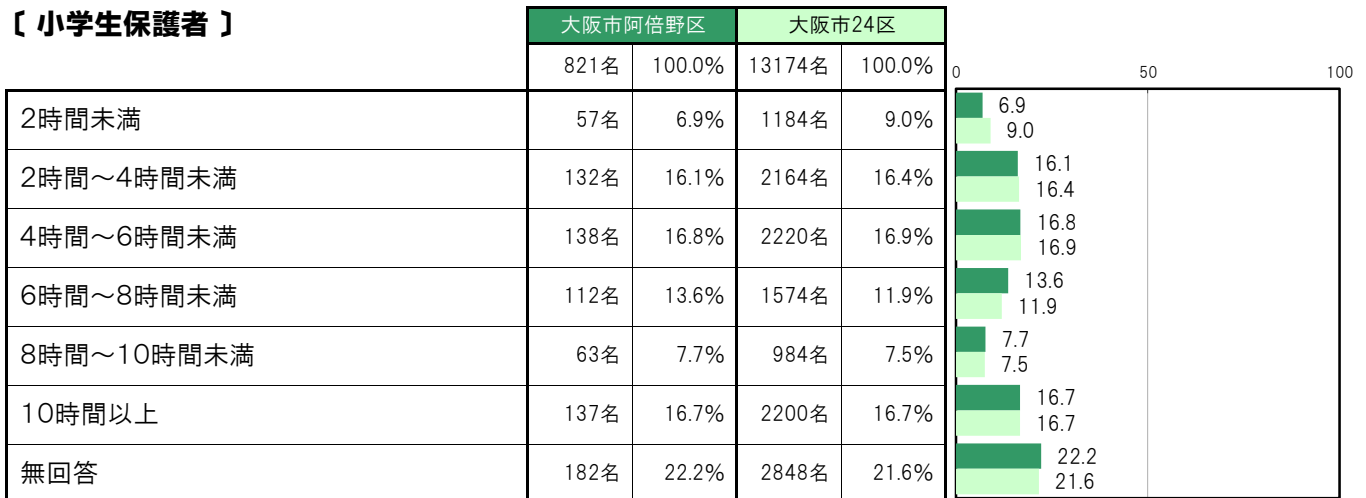
大阪市阿倍野区〔小学生保護者〕では、「2時間未満」57名 6.9%、「2時間～4時間未満」132名 16.1%、「4時間～6時間未満」138名 16.8%、「6時間～8時間未満」112名 13.6%、「8時間～10時間未満」63名 7.7%、「10時間以上」137名 16.7%となっている。

大阪市阿倍野区〔中学生保護者〕では、「2時間未満」116名 18.0%、「2時間～4時間未満」136名 21.1%、「4時間～6時間未満」91名 14.1%、「6時間～8時間未満」48名 7.5%、「8時間～10時間未満」24名 3.7%、「10時間以上」53名 8.2%となっている。

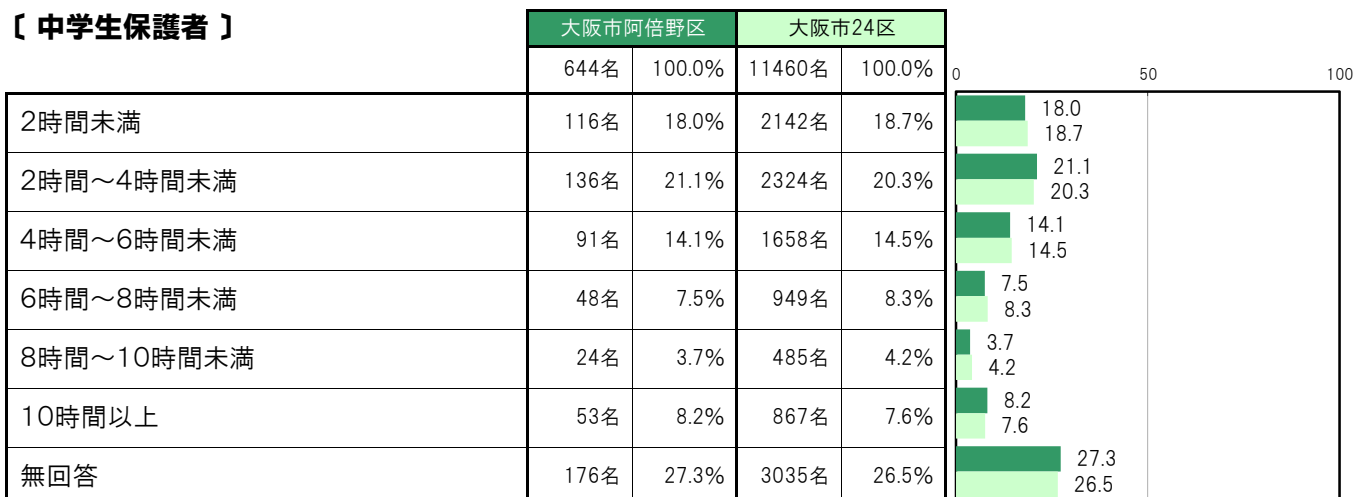
〔保護者全体〕



〔小学生保護者〕



〔中学生保護者〕



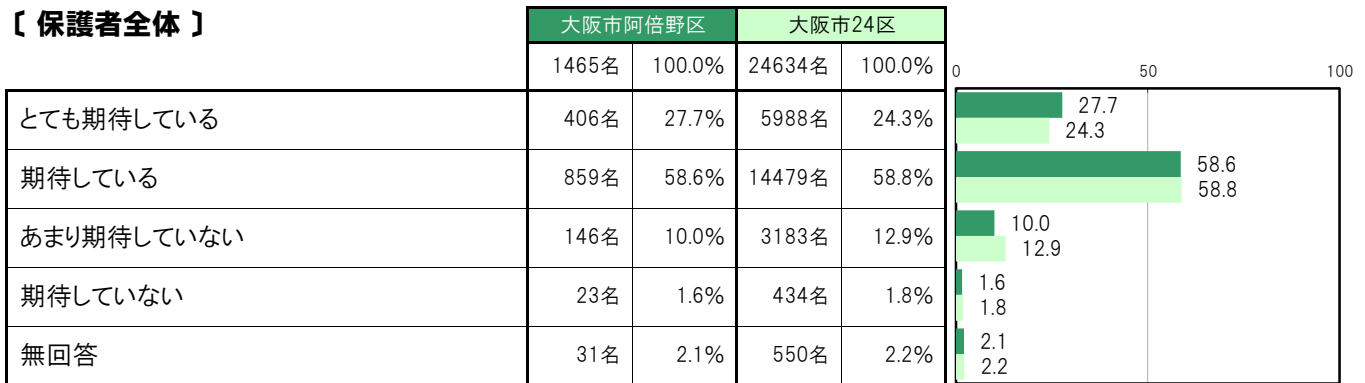
A-44.子どもの将来への期待〔保護者 問14(4)〕

大阪市阿倍野区〔保護者全体〕では、「とても期待している」406名 27.7%、「期待している」859名 58.6%、「あまり期待していない」146名 10.0%、「期待していない」23名 1.6%となっている。

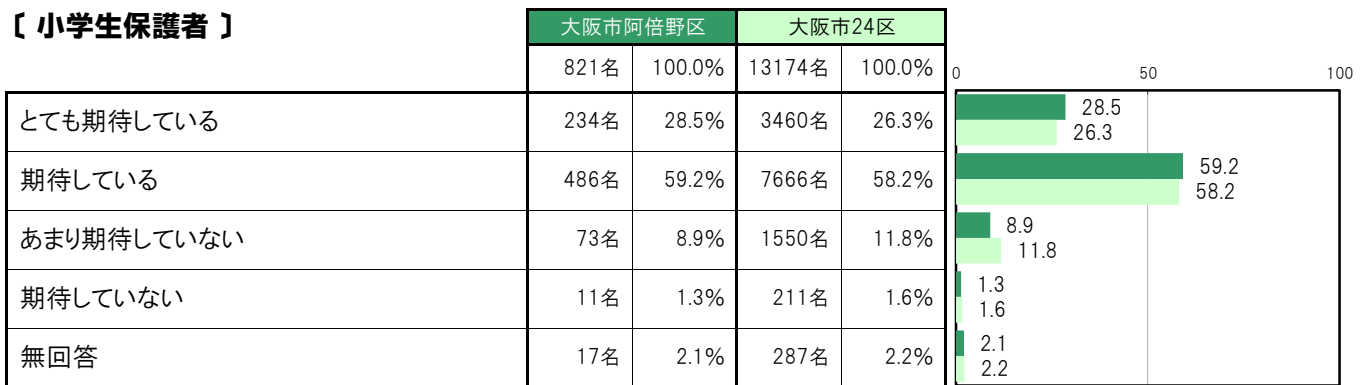
大阪市阿倍野区〔小学生保護者〕では、「とても期待している」234名 28.5%、「期待している」486名 59.2%、「あまり期待していない」73名 8.9%、「期待していない」11名 1.3%となっている。

大阪市阿倍野区〔中学生保護者〕では、「とても期待している」172名 26.7%、「期待している」373名 57.9%、「あまり期待していない」73名 11.3%、「期待していない」12名 1.9%となっている。

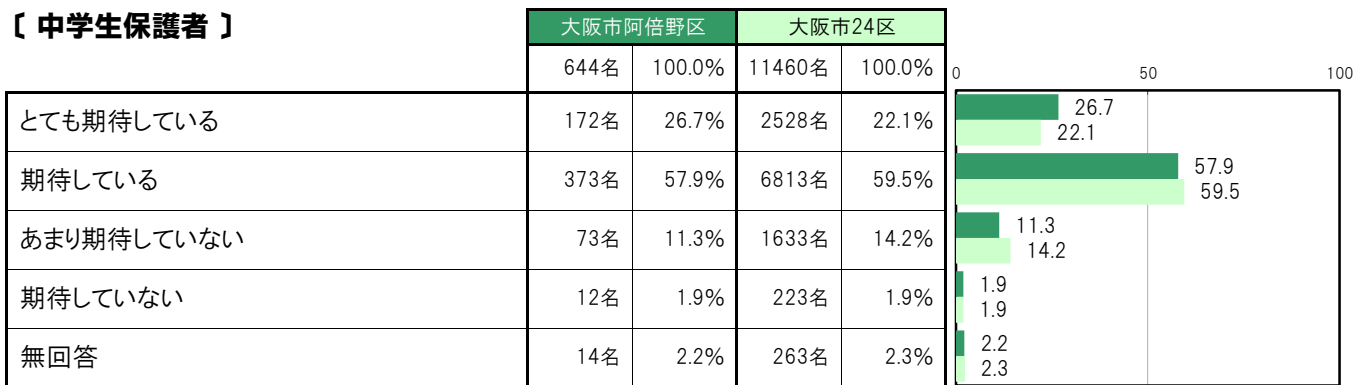
〔保護者全体〕



〔小学生保護者〕



〔中学生保護者〕



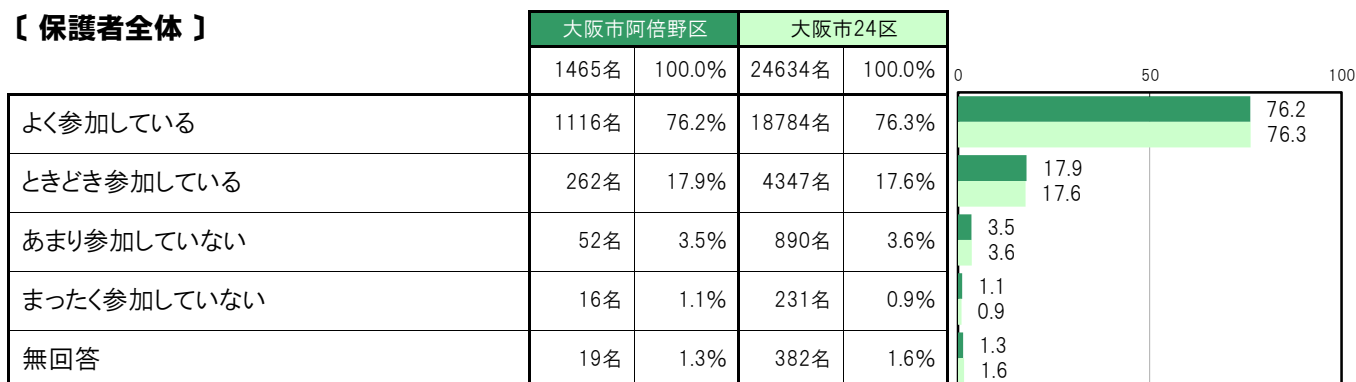
A-45.子どもの学校行事への参加状況〔保護者 問14(5)〕

大阪市阿倍野区〔保護者全体〕では、「よく参加している」1116名 76.2%、「ときどき参加している」262名 17.9%、「あまり参加していない」52名 3.5%、「まったく参加していない」16名 1.1%となっている。

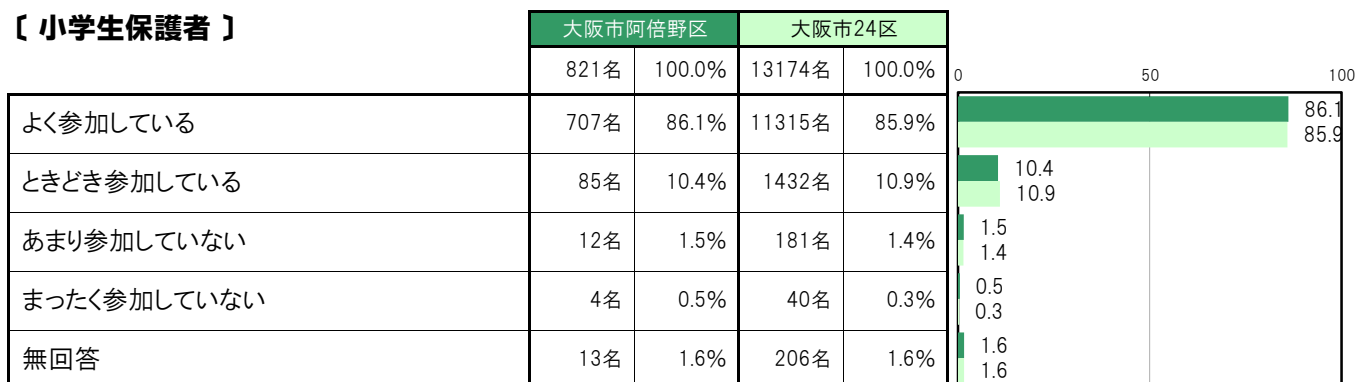
大阪市阿倍野区〔小学生保護者〕では、「よく参加している」707名 86.1%、「ときどき参加している」85名 10.4%、「あまり参加していない」12名 1.5%、「まったく参加していない」4名 0.5%となっている。

大阪市阿倍野区〔中学生保護者〕では、「よく参加している」409名 63.5%、「ときどき参加している」177名 27.5%、「あまり参加していない」40名 6.2%、「まったく参加していない」12名 1.9%となっている。

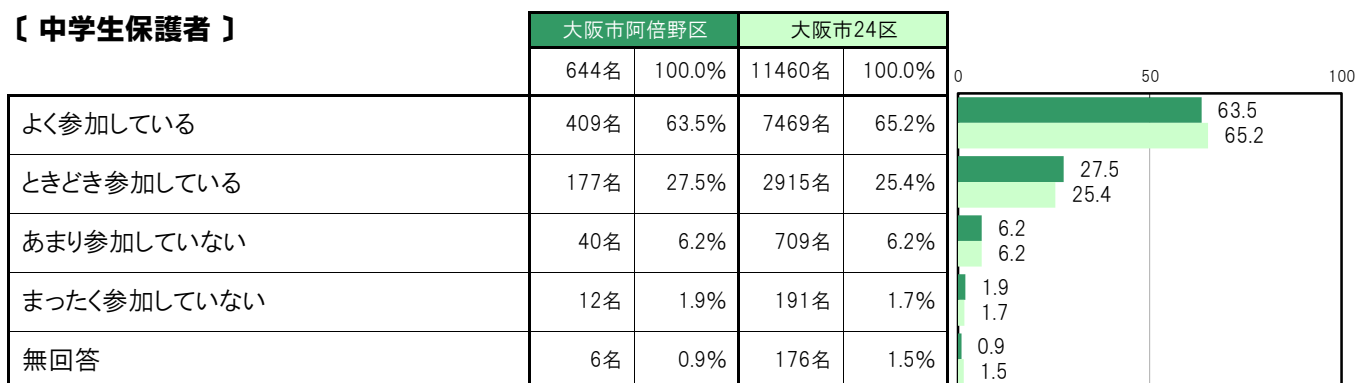
〔保護者全体〕



〔小学生保護者〕



〔中学生保護者〕



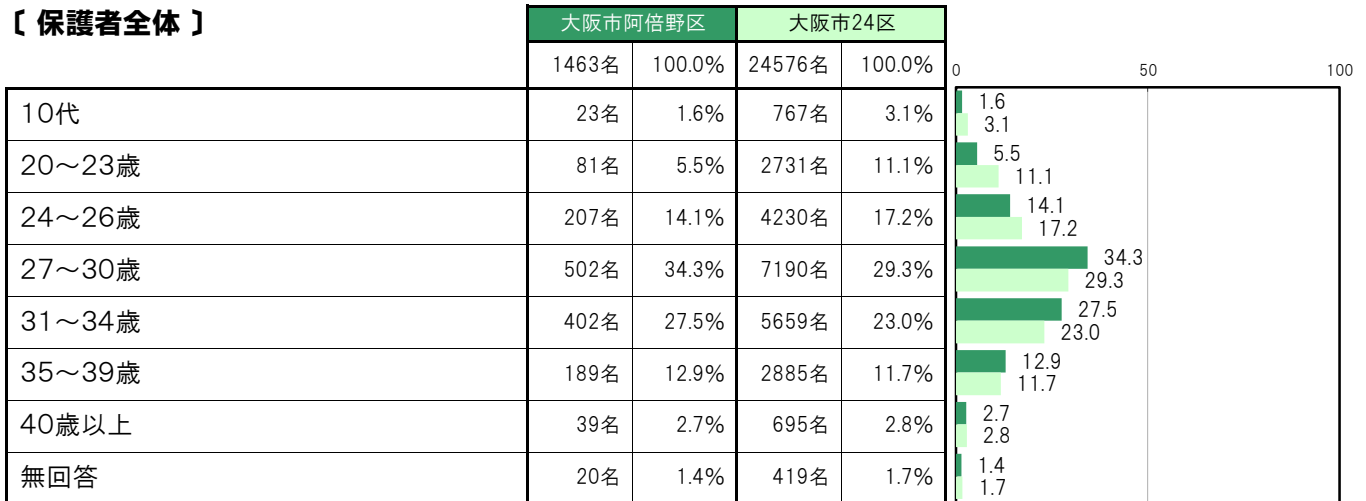
A-46. 初めて親となった年齢【保護者 問18】

大阪市阿倍野区〔保護者全体〕では、「10代」23名 1.6%、「20～23歳」81名 5.5%、「24～26歳」207名 14.1%、「27～30歳」502名 34.3%、「31～34歳」402名 27.5%、「35～39歳」189名 12.9%、「40歳以上」39名 2.7%となっている。

大阪市阿倍野区〔小学生保護者〕では、「10代」14名 1.7%、「20～23歳」37名 4.5%、「24～26歳」99名 12.1%、「27～30歳」293名 35.7%、「31～34歳」226名 27.6%、「35～39歳」118名 14.4%、「40歳以上」23名 2.8%となっている。

大阪市阿倍野区〔中学生保護者〕では、「10代」9名 1.4%、「20～23歳」44名 6.8%、「24～26歳」108名 16.8%、「27～30歳」209名 32.5%、「31～34歳」176名 27.4%、「35～39歳」71名 11.0%、「40歳以上」16名 2.5%となっている。

【保護者全体】



【小学生保護者】



【中学生保護者】



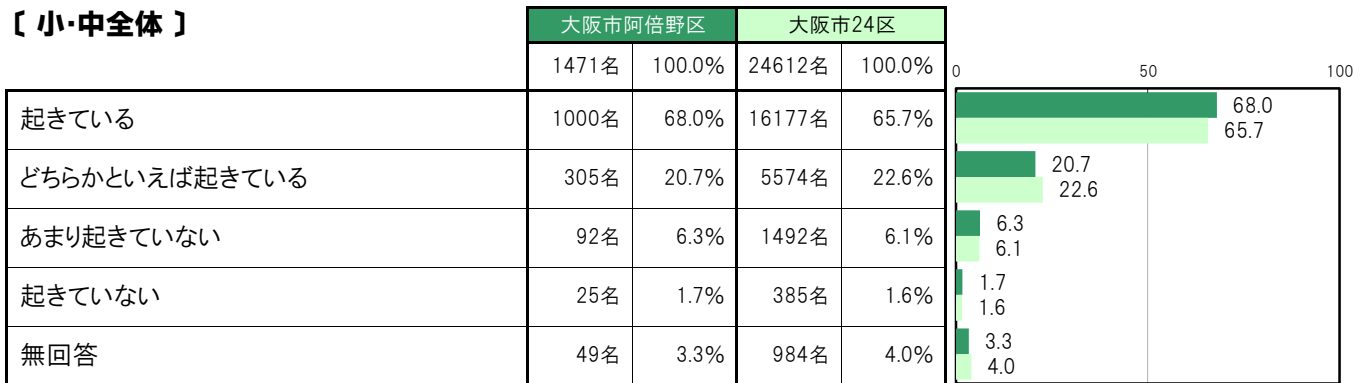
A-47. 普段の起床時間〔子ども 問2〕

大阪市阿倍野区〔小・中全体〕では、「起きている」1000名 68.0%、「どちらかといえば起きている」305名 20.7%、「あまり起きていない」92名 6.3%、「起きていない」25名 1.7%となっている。

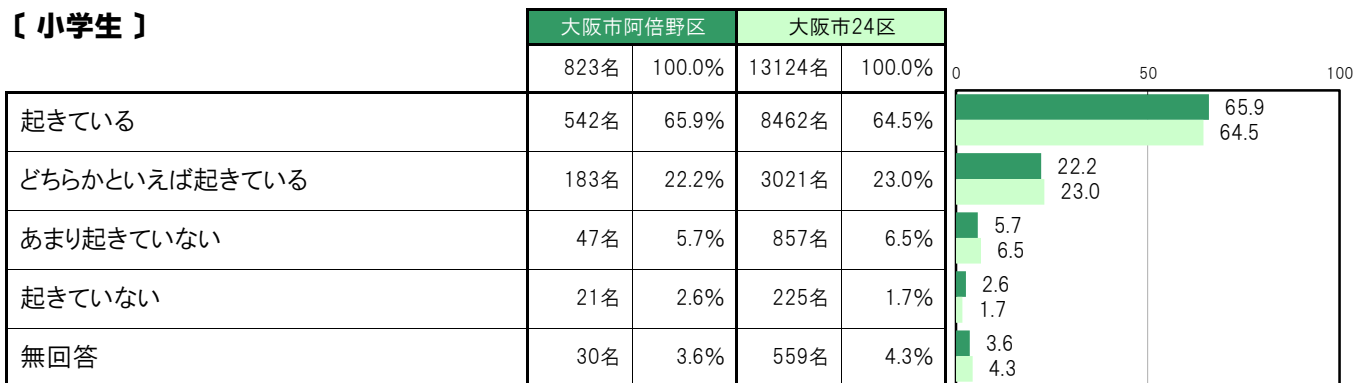
大阪市阿倍野区〔小学生〕では、「起きている」542名 65.9%、「どちらかといえば起きている」183名 22.2%、「あまり起きていない」47名 5.7%、「起きていない」21名 2.6%となっている。

大阪市阿倍野区〔中学生〕では、「起きている」458名 70.7%、「どちらかといえば起きている」122名 18.8%、「あまり起きていない」45名 6.9%、「起きていない」4名 0.6%となっている。

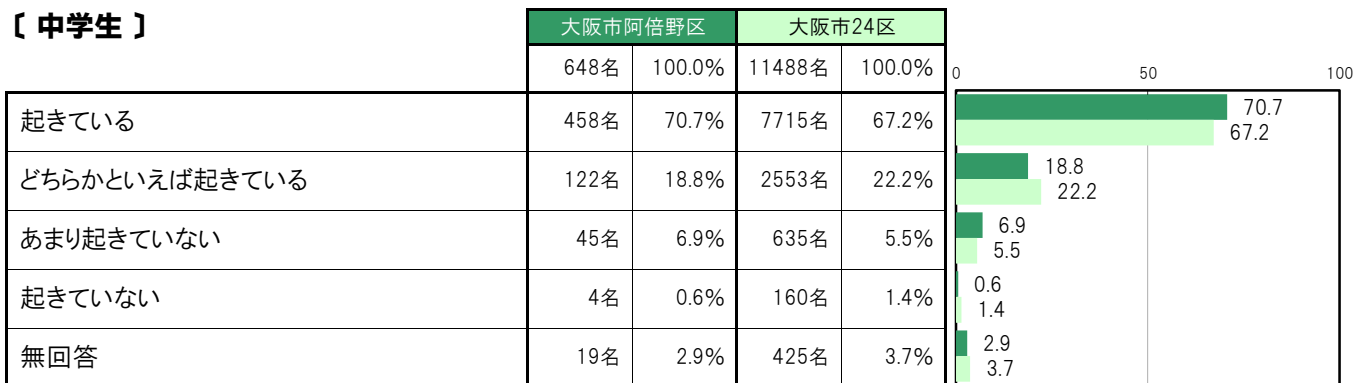
〔小・中全体〕



〔小学生〕



〔中学生〕



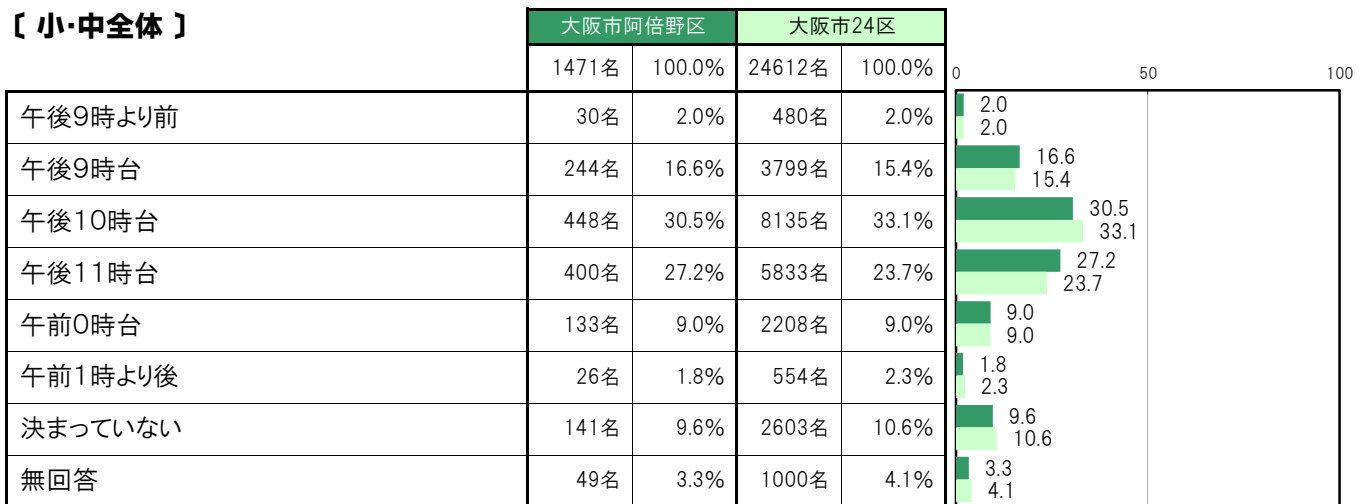
A-48. 普段の就寝時間〔子ども 問3〕

大阪市阿倍野区〔小・中全体〕では、「午後9時より前」30名 2.0%、「午後9時台」244名 16.6%、「午後10時台」448名 30.5%、「午後11時台」400名 27.2%、「午前0時台」133名 9.0%、「午前1時より後」26名 1.8%、「決まっていない」141名 9.6%となっている。

大阪市阿倍野区〔小学生〕では、「午後9時より前」30名 3.6%、「午後9時台」223名 27.1%、「午後10時台」323名 39.2%、「午後11時台」143名 17.4%、「午前0時台」10名 1.2%、「午前1時より後」3名 0.4%、「決まっていない」59名 7.2%となっている。

大阪市阿倍野区〔中学生〕では、「午後9時より前」0名 0.0%、「午後9時台」21名 3.2%、「午後10時台」125名 19.3%、「午後11時台」257名 39.7%、「午前0時台」123名 19.0%、「午前1時より後」23名 3.5%、「決まっていない」82名 12.7%となっている。

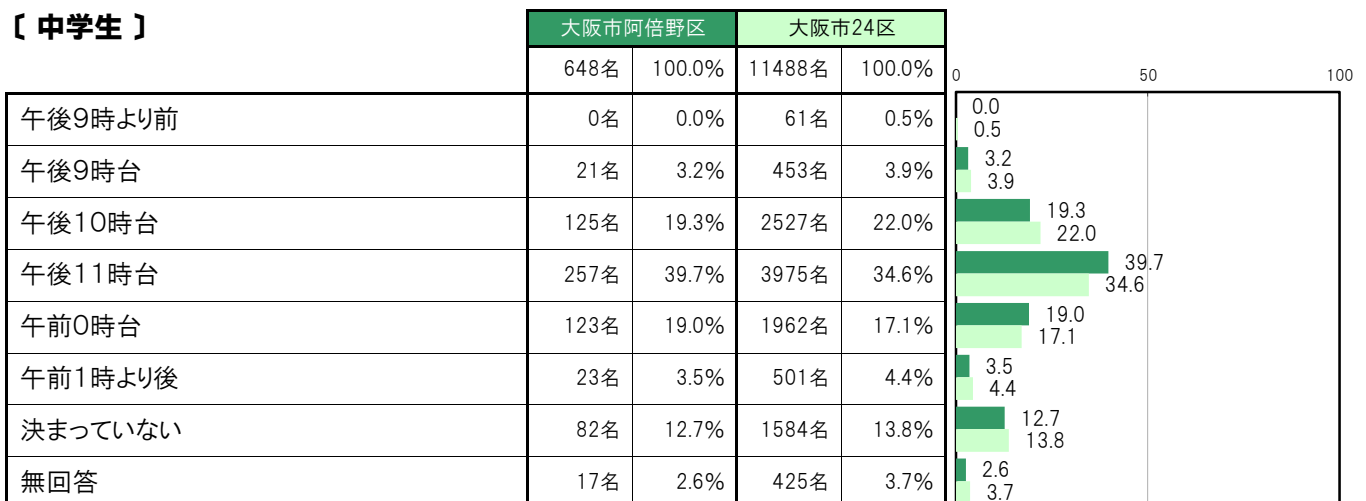
〔小・中全体〕



〔小学生〕



〔中学生〕



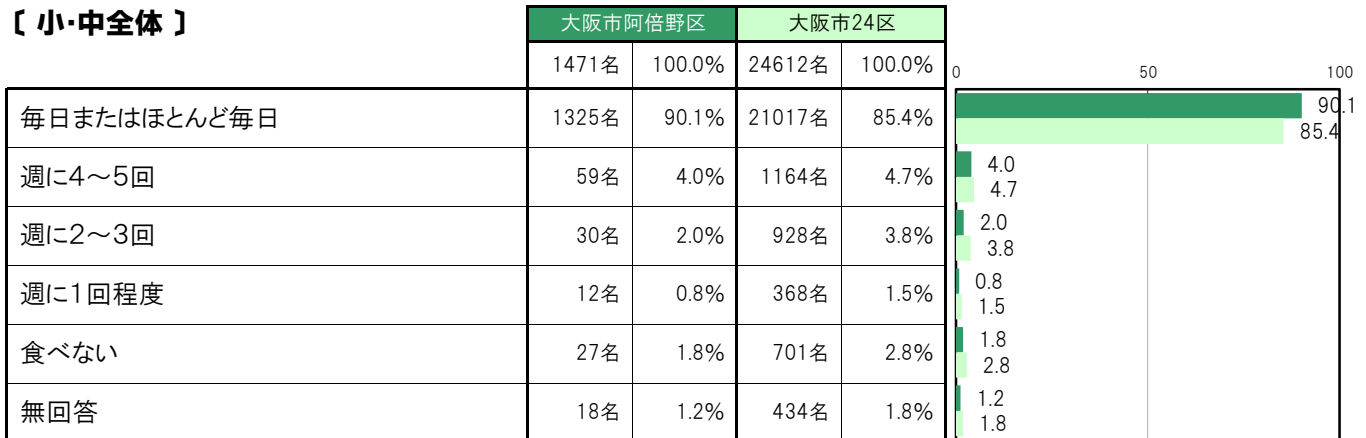
A-49.朝食を食べる頻度【子ども 問4(1)】

大阪市阿倍野区〔小・中全体〕では、「毎日またはほとんど毎日」1325名 90.1%、「週に4～5回」59名 4.0%、「週に2～3回」30名 2.0%、「週に1回程度」12名 0.8%、「食べない」27名 1.8%となっている。

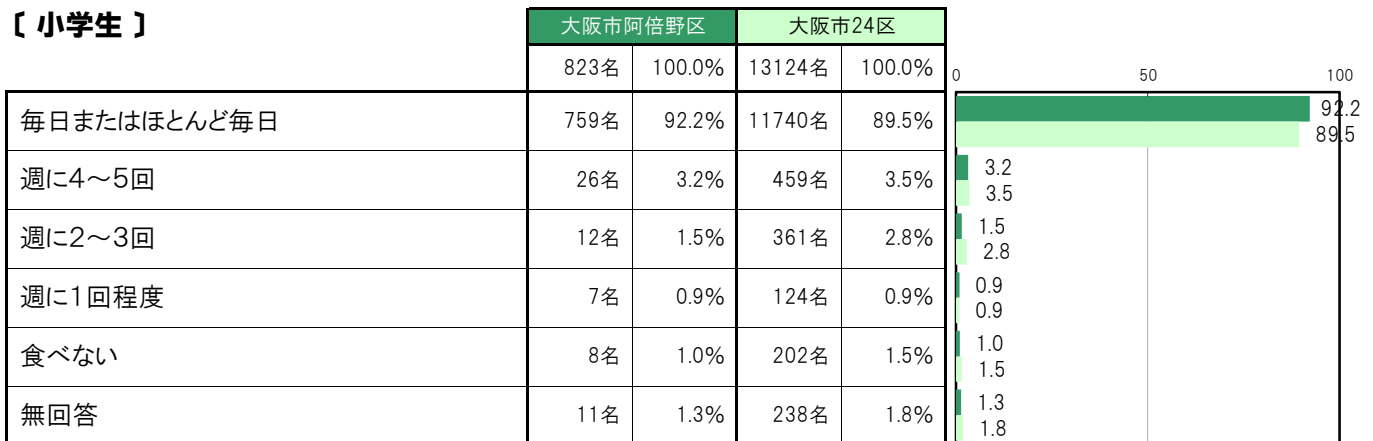
大阪市阿倍野区〔小学生〕では、「毎日またはほとんど毎日」759名 92.2%、「週に4～5回」26名 3.2%、「週に2～3回」12名 1.5%、「週に1回程度」7名 0.9%、「食べない」8名 1.0%となっている。

大阪市阿倍野区〔中学生〕では、「毎日またはほとんど毎日」566名 87.3%、「週に4～5回」33名 5.1%、「週に2～3回」18名 2.8%、「週に1回程度」5名 0.8%、「食べない」19名 2.9%となっている。

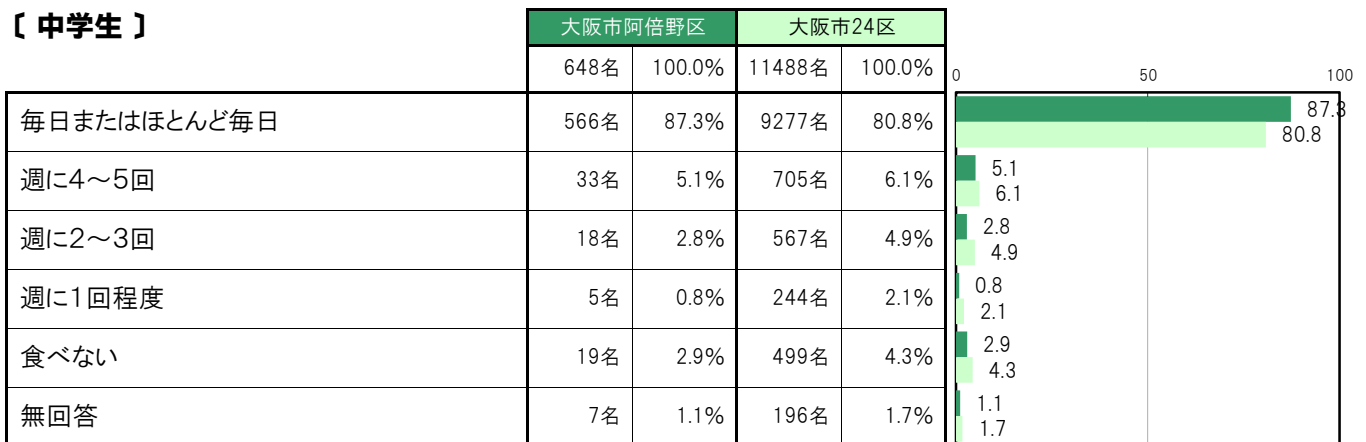
〔小・中全体〕



〔小学生〕



〔中学生〕



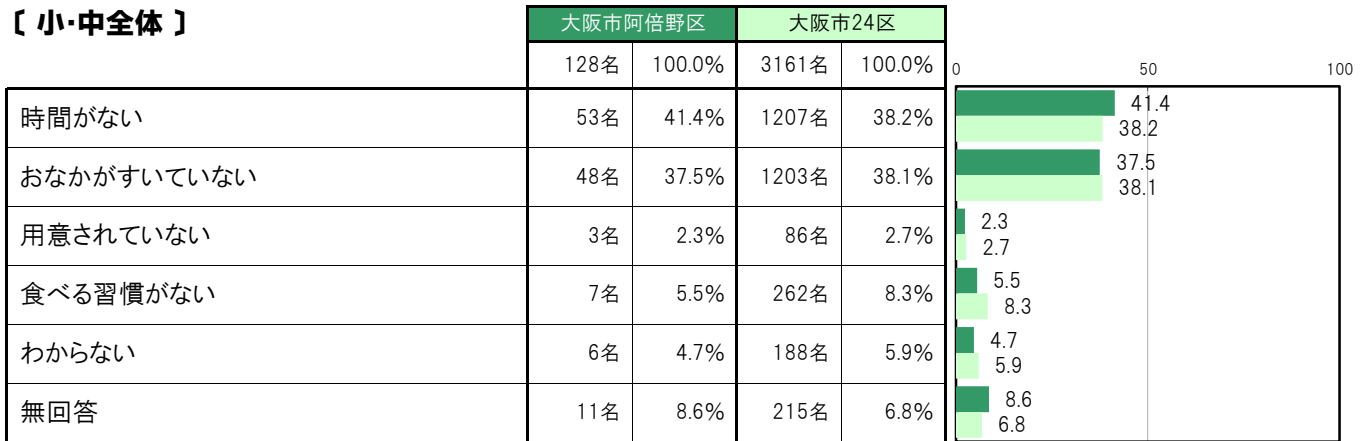
A-50.朝食を食べない理由【子ども 問4(2)】

大阪市阿倍野区〔小・中全体〕では、「時間がない」53名 41.4%、「おなかがすいていない」48名 37.5%、「用意されていない」3名 2.3%、「食べる習慣がない」7名 5.5%、「わからない」6名 4.7%となっている。

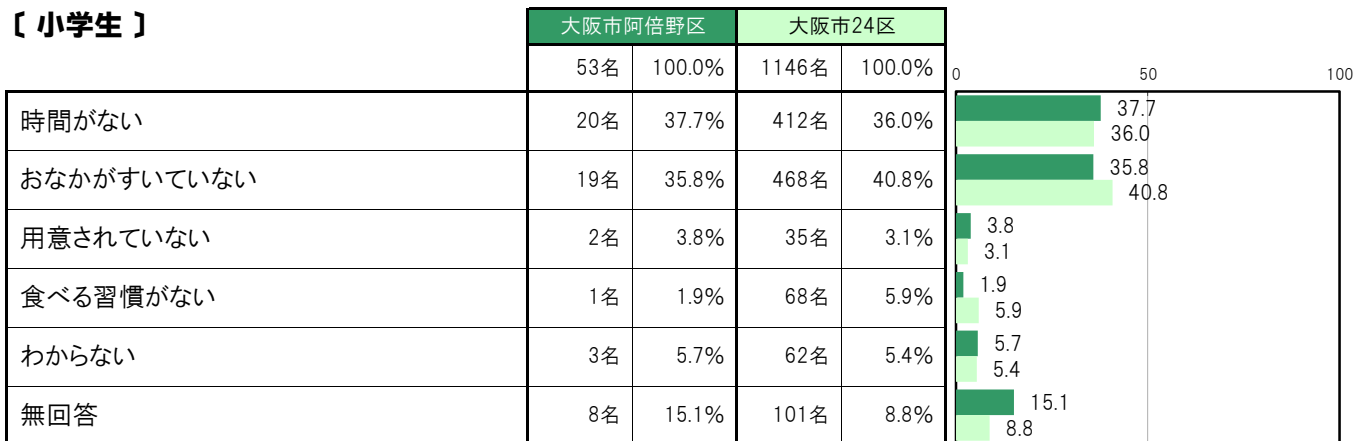
大阪市阿倍野区〔小学生〕では、「時間がない」20名 37.7%、「おなかがすいていない」19名 35.8%、「用意されていない」2名 3.8%、「食べる習慣がない」1名 1.9%、「わからない」3名 5.7%となっている。

大阪市阿倍野区〔中学生〕では、「時間がない」33名 44.0%、「おなかがすいていない」29名 38.7%、「用意されていない」1名 1.3%、「食べる習慣がない」6名 8.0%、「わからない」3名 4.0%となっている。

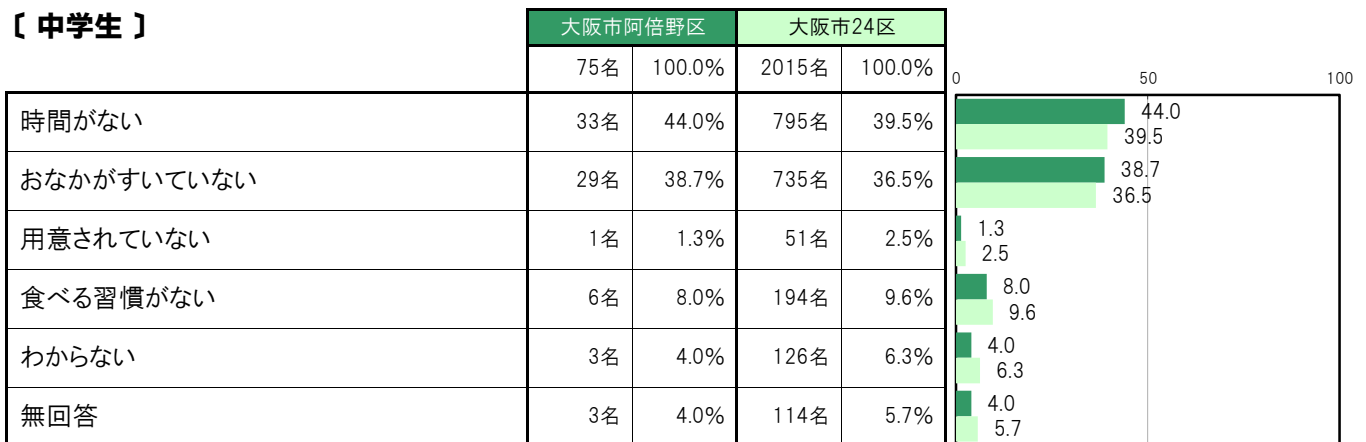
〔小・中全体〕



〔小学生〕



〔中学生〕



A-51.夕食を食べる頻度【子ども 問5(1)】

大阪市阿倍野区〔小・中全体〕では、「毎日またはほとんど毎日」1443名 98.1%、「週に4～5回」4名 0.3%、「週に2～3回」2名 0.1%、「週に1回程度」1名 0.1%、「食べない」1名 0.1%となっている。

大阪市阿倍野区〔小学生〕では、「毎日またはほとんど毎日」807名 98.1%、「週に4～5回」1名 0.1%、「週に2～3回」1名 0.1%、「週に1回程度」1名 0.1%、「食べない」1名 0.1%となっている。

大阪市阿倍野区〔中学生〕では、「毎日またはほとんど毎日」636名 98.1%、「週に4～5回」3名 0.5%、「週に2～3回」1名 0.2%、「週に1回程度」0名 0.0%、「食べない」0名 0.0%となっている。

〔小・中全体〕

	大阪市阿倍野区		大阪市24区		0	50	100
	1471名	100.0%	24612名	100.0%			
毎日またはほとんど毎日	1443名	98.1%	23873名	97.0%			98.1 97.0
週に4～5回	4名	0.3%	177名	0.7%			0.3 0.7
週に2～3回	2名	0.1%	64名	0.3%			0.1 0.3
週に1回程度	1名	0.1%	20名	0.1%			0.1 0.1
食べない	1名	0.1%	15名	0.1%			0.1 0.1
無回答	20名	1.4%	463名	1.9%			1.4 1.9

〔小学生〕

	大阪市阿倍野区		大阪市24区		0	50	100
	823名	100.0%	13124名	100.0%			
毎日またはほとんど毎日	807名	98.1%	12745名	97.1%			98.1 97.1
週に4～5回	1名	0.1%	73名	0.6%			0.1 0.6
週に2～3回	1名	0.1%	24名	0.2%			0.1 0.2
週に1回程度	1名	0.1%	14名	0.1%			0.1 0.1
食べない	1名	0.1%	6名	0.0%			0.1 0.0
無回答	12名	1.5%	262名	2.0%			1.5 2.0

〔中学生〕

	大阪市阿倍野区		大阪市24区		0	50	100
	648名	100.0%	11488名	100.0%			
毎日またはほとんど毎日	636名	98.1%	11128名	96.9%			98.1 96.9
週に4～5回	3名	0.5%	104名	0.9%			0.5 0.9
週に2～3回	1名	0.2%	40名	0.3%			0.2 0.3
週に1回程度	0名	0.0%	6名	0.1%			0.0 0.1
食べない	0名	0.0%	9名	0.1%			0.0 0.1
無回答	8名	1.2%	201名	1.7%			1.2 1.7

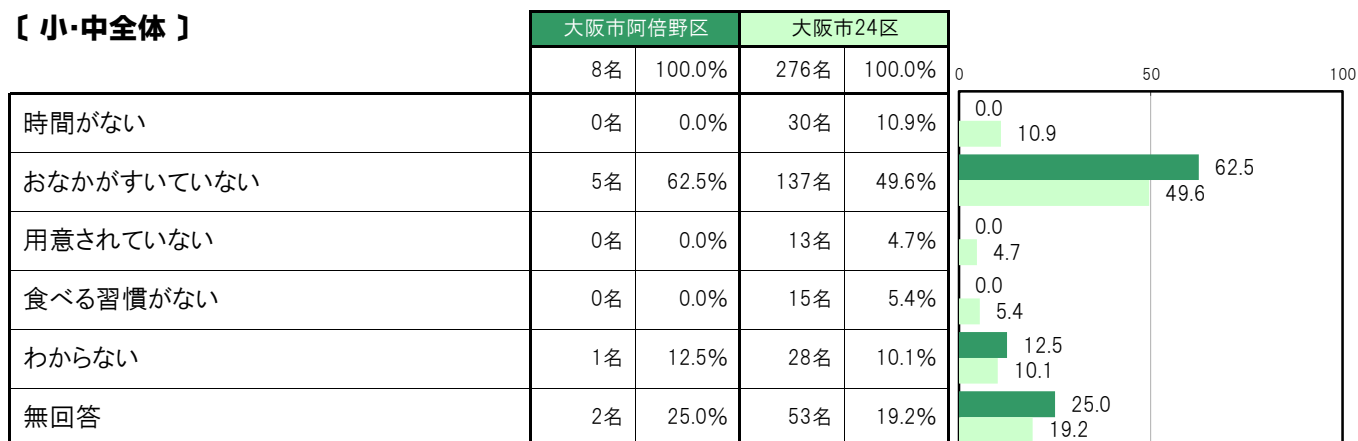
A-52.夕食を食べない理由【子ども 問5(2)】

大阪市阿倍野区〔小・中全体〕では、「時間がない」0名 0.0%、「おなかがすいていない」5名 62.5%、「用意されていない」0名 0.0%、「食べる習慣がない」0名 0.0%、「わからない」1名 12.5%となっている。

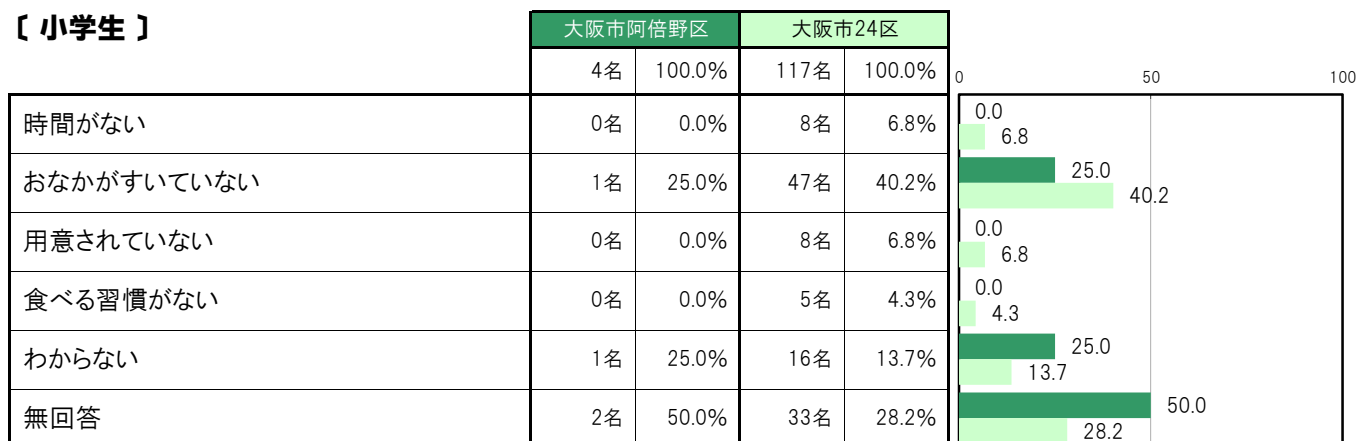
大阪市阿倍野区〔小学生〕では、「時間がない」0名 0.0%、「おなかがすいていない」1名 25.0%、「用意されていない」0名 0.0%、「食べる習慣がない」0名 0.0%、「わからない」1名 25.0%となっている。

大阪市阿倍野区〔中学生〕では、「時間がない」0名 0.0%、「おなかがすいていない」4名 100.0%、「用意されていない」0名 0.0%、「食べる習慣がない」0名 0.0%、「わからない」0名 0.0%となっている。

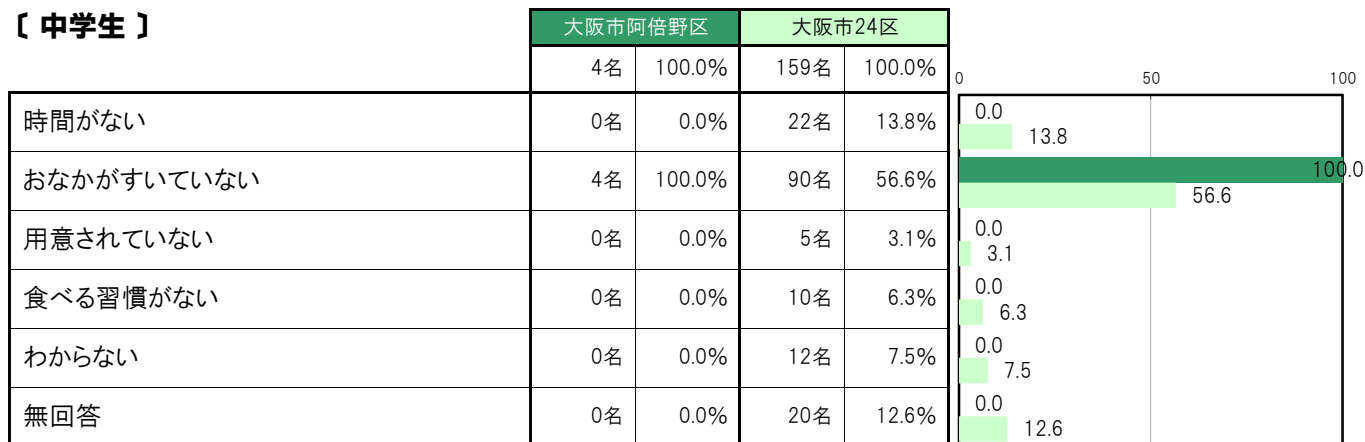
〔小・中全体〕



〔小学生〕



〔中学生〕



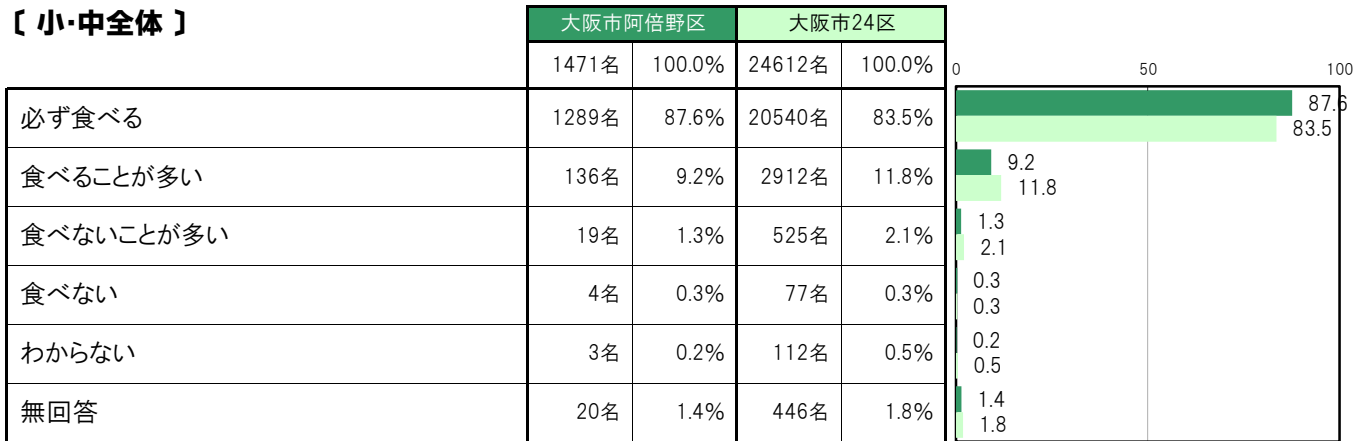
A-53. 休日に昼食を食べる頻度〔子ども 問6(1)〕

大阪市阿倍野区〔小・中全体〕では、「必ず食べる」1289名 87.6%、「食べることが多い」136名 9.2%、「食べないことが多い」19名 1.3%、「食べない」4名 0.3%、「わからない」3名 0.2%となっている。

大阪市阿倍野区〔小学生〕では、「必ず食べる」740名 89.9%、「食べるが多い」61名 7.4%、「食べないことが多い」8名 1.0%、「食べない」1名 0.1%、「わからない」2名 0.2%となっている。

大阪市阿倍野区〔中学生〕では、「必ず食べる」549名 84.7%、「食べるが多い」75名 11.6%、「食べないことが多い」11名 1.7%、「食べない」3名 0.5%、「わからない」1名 0.2%となっている。

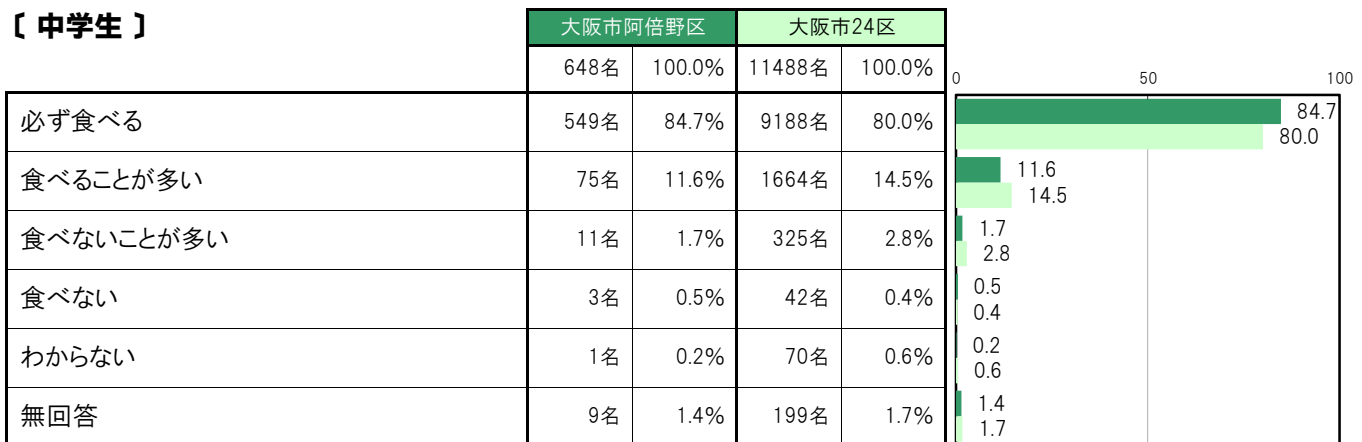
〔小・中全体〕



〔小学生〕



〔中学生〕



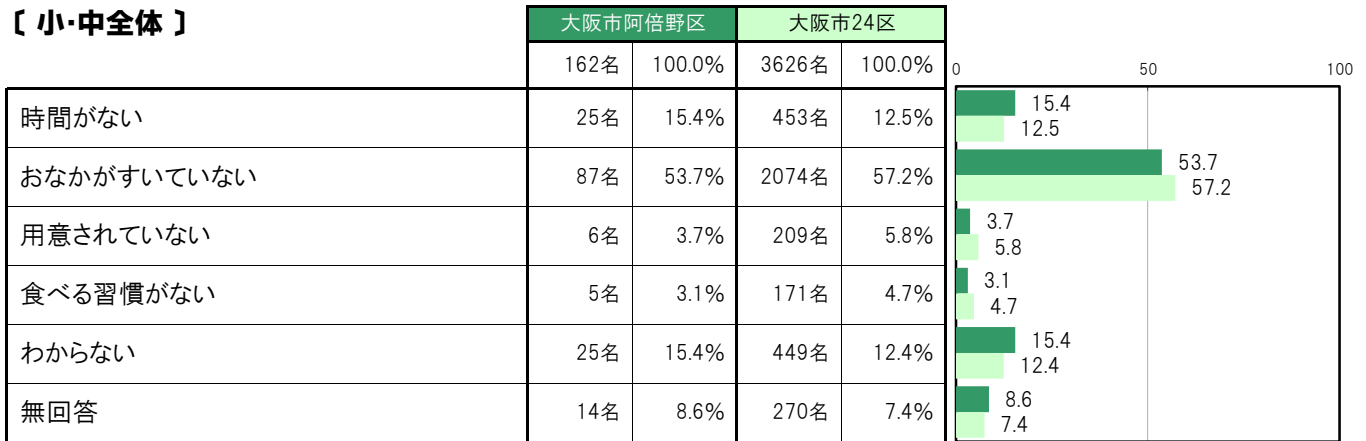
A-54. 休日に昼食を食べない理由【子ども 問6(2)】

大阪市阿倍野区〔小・中全体〕では、「時間がない」25名 15.4%、「おなかがすいていない」87名 53.7%、「用意されていない」6名 3.7%、「食べる習慣がない」5名 3.1%、「わからない」25名 15.4%となっている。

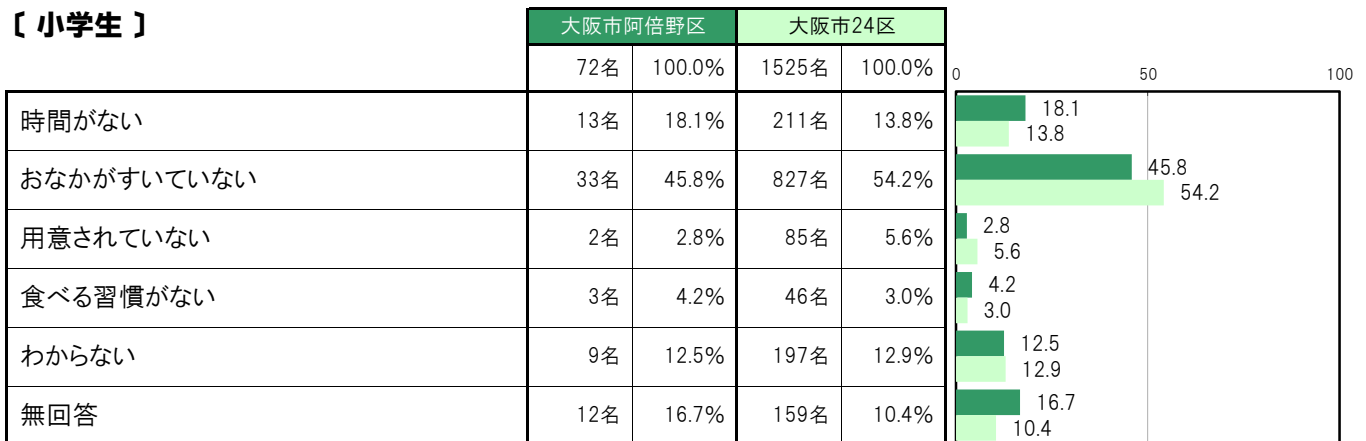
大阪市阿倍野区〔小学生〕では、「時間がない」13名 18.1%、「おなかがすいていない」33名 45.8%、「用意されていない」2名 2.8%、「食べる習慣がない」3名 4.2%、「わからない」9名 12.5%となっている。

大阪市阿倍野区〔中学生〕では、「時間がない」12名 13.3%、「おなかがすいていない」54名 60.0%、「用意されていない」4名 4.4%、「食べる習慣がない」2名 2.2%、「わからない」16名 17.8%となっている。

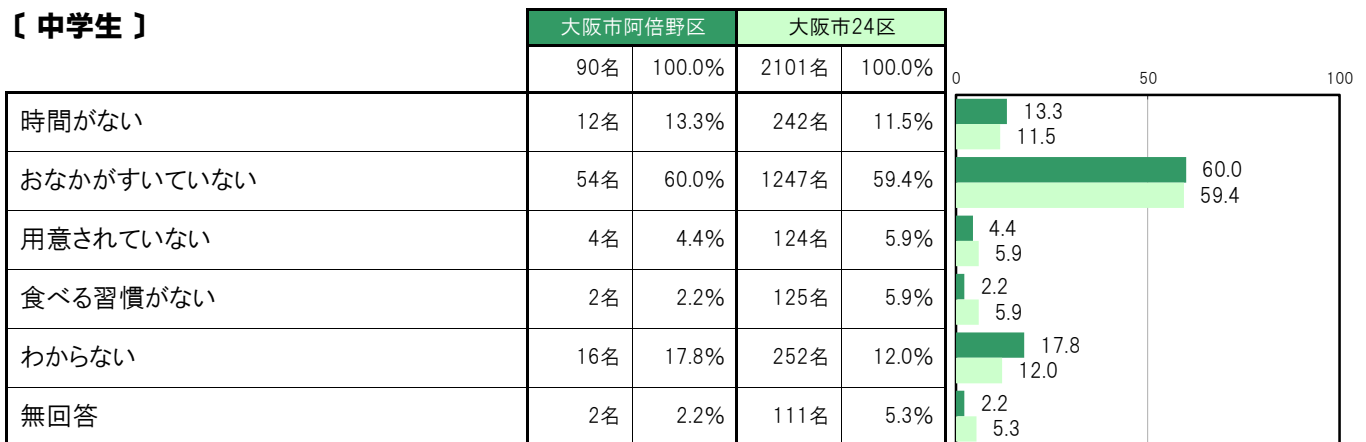
〔小・中全体〕



〔小学生〕



〔中学生〕



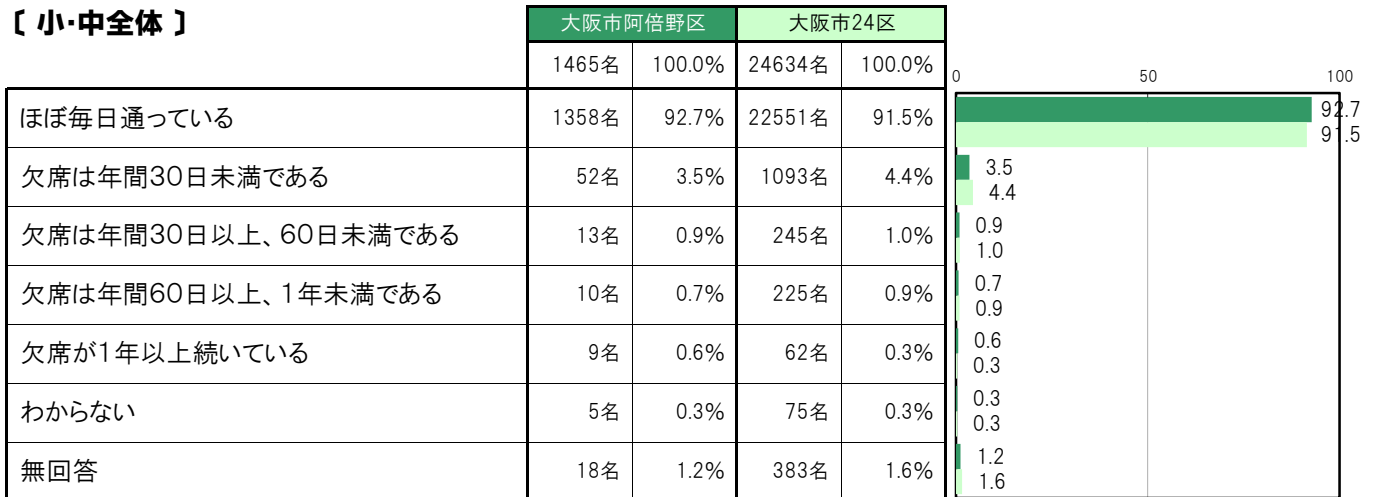
A-55.おこさんの通学状況〔保護者 問16〕

大阪市阿倍野区〔小・中全体〕では、「ほぼ毎日通っている」1358名 92.7%、「欠席は年間30日未満である」52名 3.5%、「欠席は年間30日以上、60日未満である」13名 0.9%、「欠席は年間60日以上、1年未満である」10名 0.7%、「欠席が1年以上続いている」9名 0.6%、「わからない」5名 0.3%となっている。

大阪市阿倍野区〔小学生〕では、「ほぼ毎日通っている」765名 93.2%、「欠席は年間30日未満である」28名 3.4%、「欠席は年間30日以上、60日未満である」6名 0.7%、「欠席は年間60日以上、1年未満である」4名 0.5%、「欠席が1年以上続いている」4名 0.5%、「わからない」3名 0.4%となっている。

大阪市阿倍野区〔中学生〕では、「ほぼ毎日通っている」593名 92.1%、「欠席は年間30日未満である」24名 3.7%、「欠席は年間30日以上、60日未満である」7名 1.1%、「欠席は年間60日以上、1年未満である」6名 0.9%、「欠席が1年以上続いている」5名 0.8%、「わからない」2名 0.3%となっている。

〔小・中全体〕



〔小学生〕



〔中学生〕



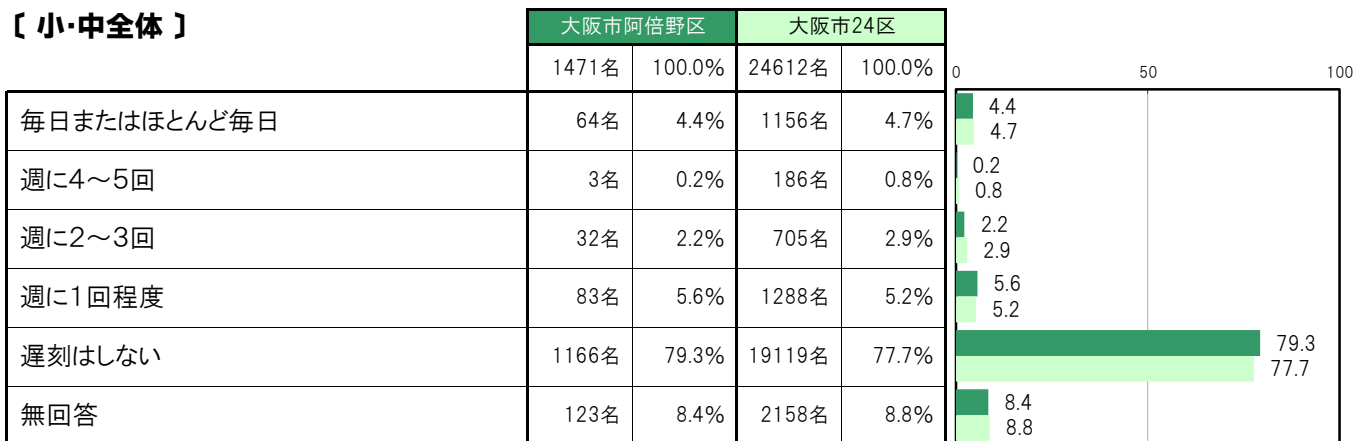
A-56. 学校に遅刻する頻度【子ども 問7】

大阪市阿倍野区〔小・中全体〕では、「毎日またはほとんど毎日」64名 4.4%、「週に4～5回」3名 0.2%、「週に2～3回」32名 2.2%、「週に1回程度」83名 5.6%、「遅刻はしない」1166名 79.3%となっている。

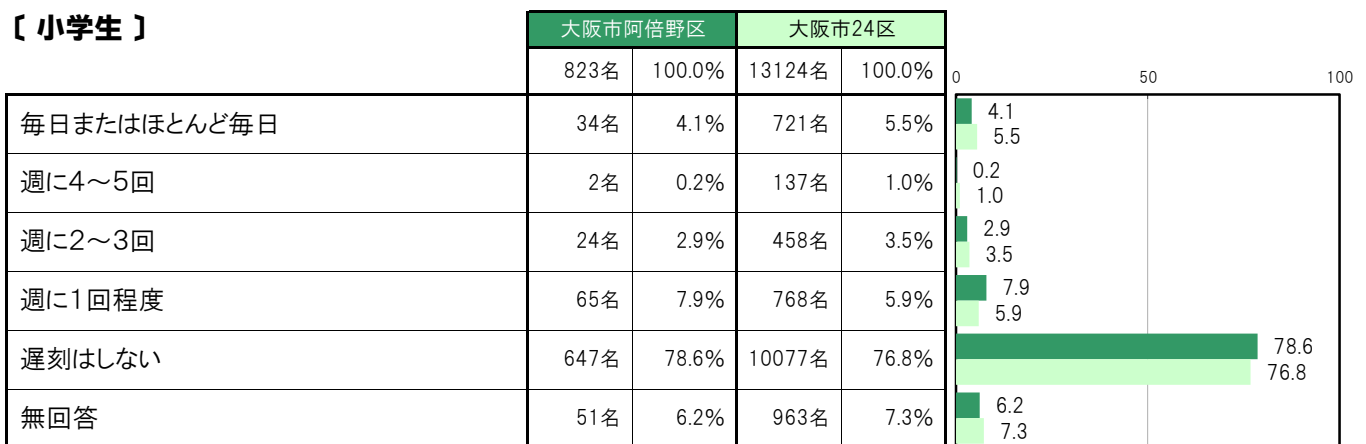
大阪市阿倍野区〔小学生〕では、「毎日またはほとんど毎日」34名 4.1%、「週に4～5回」2名 0.2%、「週に2～3回」24名 2.9%、「週に1回程度」65名 7.9%、「遅刻はしない」647名 78.6%となっている。

大阪市阿倍野区〔中学生〕では、「毎日またはほとんど毎日」30名 4.6%、「週に4～5回」1名 0.2%、「週に2～3回」8名 1.2%、「週に1回程度」18名 2.8%、「遅刻はしない」519名 80.1%となっている。

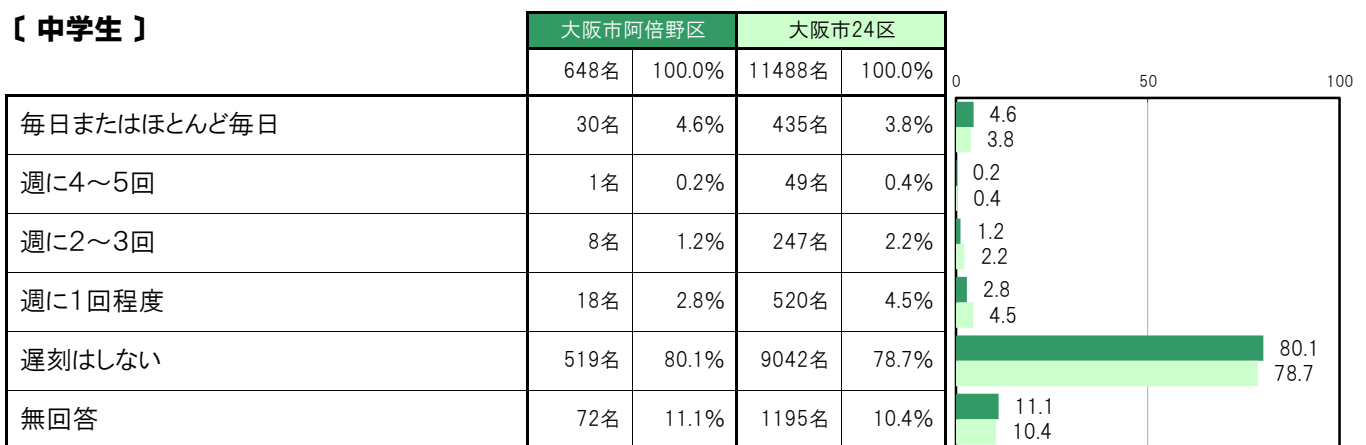
〔小・中全体〕



〔小学生〕



〔中学生〕



A-57.おうちの大人の人と一緒に朝食を食べる【子ども 問8①】

大阪市阿倍野区〔小・中全体〕では、「ほとんど毎日」792名 53.8%、「週に4～5回」81名 5.5%、「週に2～3回」132名 9.0%、「週に1回程度」80名 5.4%、「月に1～2回」38名 2.6%、「ほとんどない」206名 14.0%、「まったくない」132名 9.0%となっている。

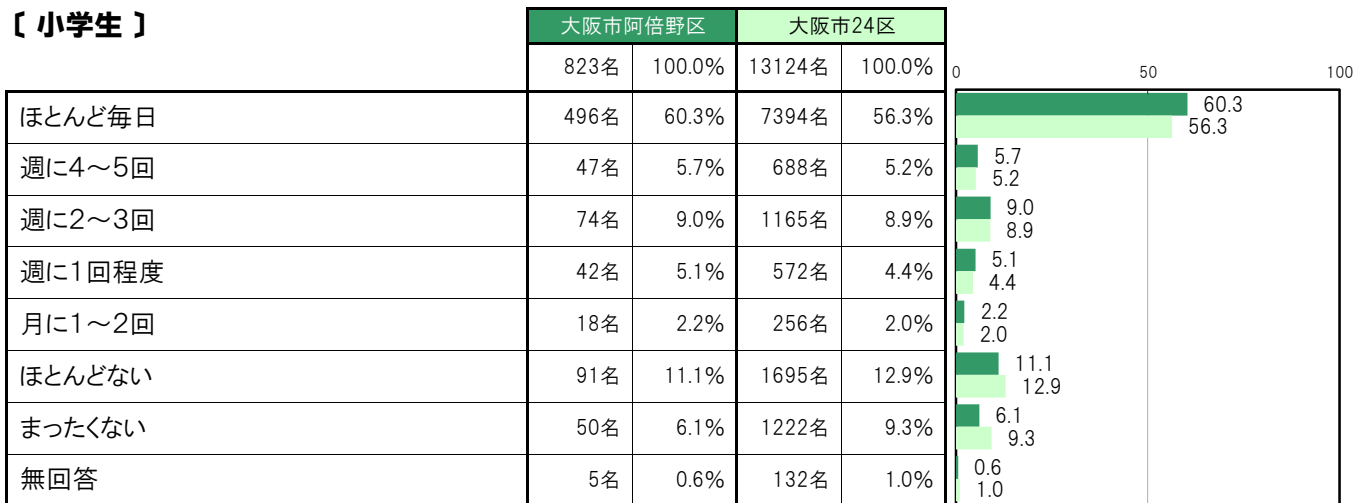
大阪市阿倍野区〔小学生〕では、「ほとんど毎日」496名 60.3%、「週に4～5回」47名 5.7%、「週に2～3回」74名 9.0%、「週に1回程度」42名 5.1%、「月に1～2回」18名 2.2%、「ほとんどない」91名 11.1%、「まったくない」50名 6.1%となっている。

大阪市阿倍野区〔中学生〕では、「ほとんど毎日」296名 45.7%、「週に4～5回」34名 5.2%、「週に2～3回」58名 9.0%、「週に1回程度」38名 5.9%、「月に1～2回」20名 3.1%、「ほとんどない」115名 17.7%、「まったくない」82名 12.7%となっている。

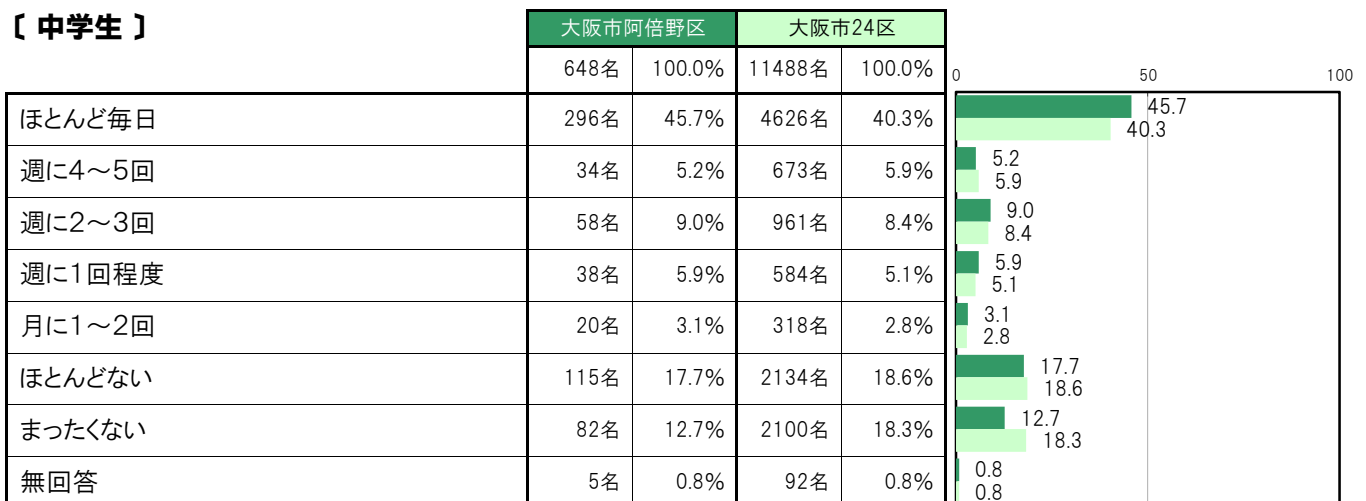
【小・中全体】



【小学生】



【中学生】



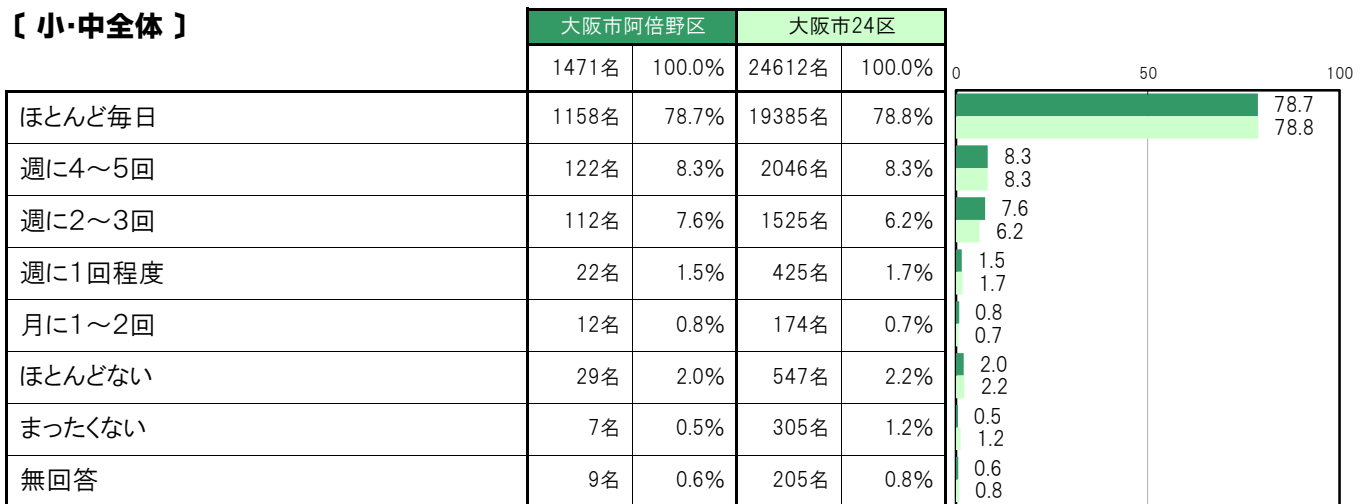
A-58. おうちの大人の人と一緒に夕食を食べる【子ども 問8②】

大阪市阿倍野区〔小・中全体〕では、「ほとんど毎日」1158名 78.7%、「週に4～5回」122名 8.3%、「週に2～3回」112名 7.6%、「週に1回程度」22名 1.5%、「月に1～2回」12名 0.8%、「ほとんどない」29名 2.0%、「まったくない」7名 0.5%となっている。

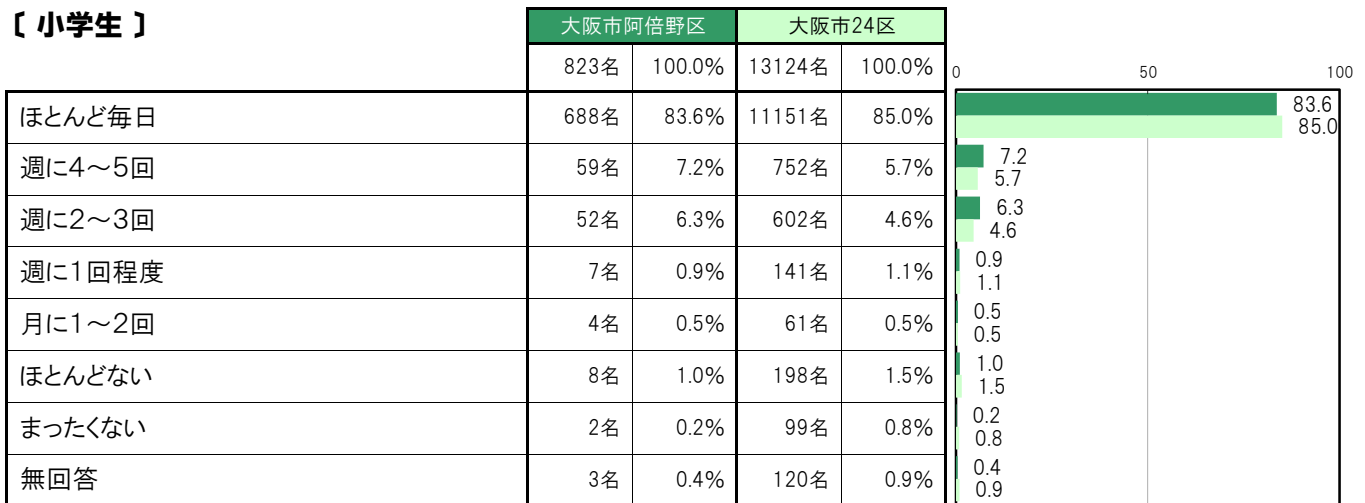
大阪市阿倍野区〔小学生〕では、「ほとんど毎日」688名 83.6%、「週に4～5回」59名 7.2%、「週に2～3回」52名 6.3%、「週に1回程度」7名 0.9%、「月に1～2回」4名 0.5%、「ほとんどない」8名 1.0%、「まったくない」2名 0.2%となっている。

大阪市阿倍野区〔中学生〕では、「ほとんど毎日」470名 72.5%、「週に4～5回」63名 9.7%、「週に2～3回」60名 9.3%、「週に1回程度」15名 2.3%、「月に1～2回」8名 1.2%、「ほとんどない」21名 3.2%、「まったくない」5名 0.8%となっている。

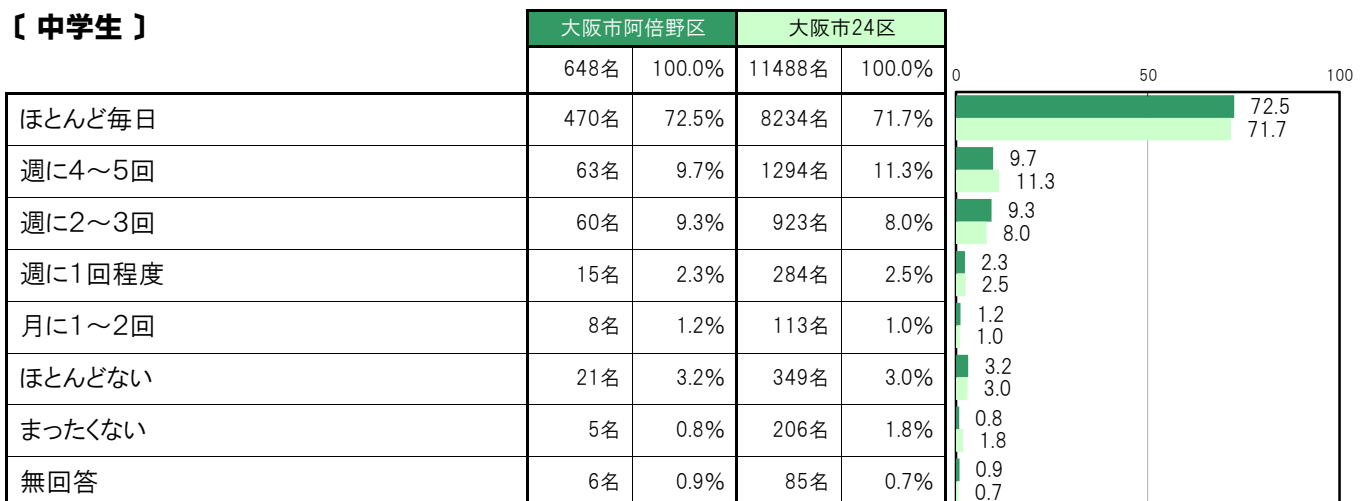
【小・中全体】



【小学生】



【中学生】



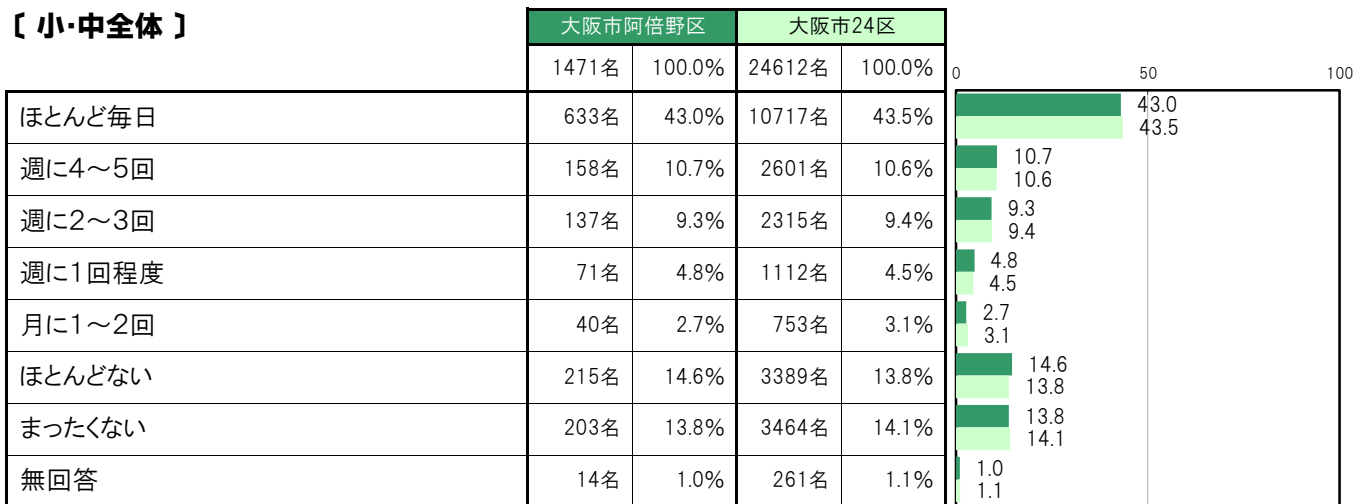
A-59.おうちの大人の人に朝、起こしてもらおう【子ども 問8③】

大阪市阿倍野区〔小・中全体〕では、「ほとんど毎日」633名 43.0%、「週に4～5回」158名 10.7%、「週に2～3回」137名 9.3%、「週に1回程度」71名 4.8%、「月に1～2回」40名 2.7%、「ほとんどない」215名 14.6%、「まったくない」203名 13.8%となっている。

大阪市阿倍野区〔小学生〕では、「ほとんど毎日」376名 45.7%、「週に4～5回」90名 10.9%、「週に2～3回」75名 9.1%、「週に1回程度」32名 3.9%、「月に1～2回」18名 2.2%、「ほとんどない」119名 14.5%、「まったくない」107名 13.0%となっている。

大阪市阿倍野区〔中学生〕では、「ほとんど毎日」257名 39.7%、「週に4～5回」68名 10.5%、「週に2～3回」62名 9.6%、「週に1回程度」39名 6.0%、「月に1～2回」22名 3.4%、「ほとんどない」96名 14.8%、「まったくない」96名 14.8%となっている。

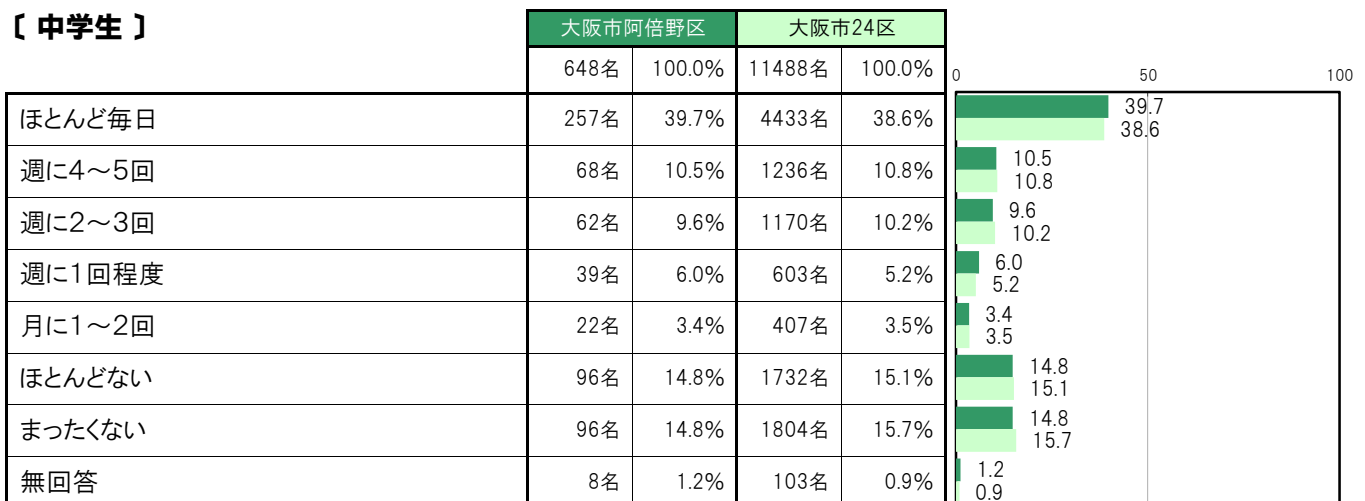
【小・中全体】



【小学生】



【中学生】



A-60.おうちの手伝いをする【子ども 問8④】

大阪市阿倍野区〔小・中全体〕では、「ほとんど毎日」316名 21.5%、「週に4～5回」170名 11.6%、「週に2～3回」303名 20.6%、「週に1回程度」199名 13.5%、「月に1～2回」159名 10.8%、「ほとんどない」215名 14.6%、「まったくない」97名 6.6%となっている。

大阪市阿倍野区〔小学生〕では、「ほとんど毎日」189名 23.0%、「週に4～5回」90名 10.9%、「週に2～3回」168名 20.4%、「週に1回程度」111名 13.5%、「月に1～2回」94名 11.4%、「ほとんどない」108名 13.1%、「まったくない」55名 6.7%となっている。

大阪市阿倍野区〔中学生〕では、「ほとんど毎日」127名 19.6%、「週に4～5回」80名 12.3%、「週に2～3回」135名 20.8%、「週に1回程度」88名 13.6%、「月に1～2回」65名 10.0%、「ほとんどない」107名 16.5%、「まったくない」42名 6.5%となっている。

【小・中全体】



【小学生】



【中学生】



A-61. おうちの大人の人に宿題をみてもらう【子ども 問8⑤】

大阪市阿倍野区〔小・中全体〕では、「ほとんど毎日」245名 16.7%、「週に4～5回」81名 5.5%、「週に2～3回」143名 9.7%、「週に1回程度」125名 8.5%、「月に1～2回」111名 7.5%、「ほとんどない」390名 26.5%、「まったくない」366名 24.9%となっている。

大阪市阿倍野区〔小学生〕では、「ほとんど毎日」215名 26.1%、「週に4～5回」67名 8.1%、「週に2～3回」106名 12.9%、「週に1回程度」81名 9.8%、「月に1～2回」52名 6.3%、「ほとんどない」181名 22.0%、「まったくない」115名 14.0%となっている。

大阪市阿倍野区〔中学生〕では、「ほとんど毎日」30名 4.6%、「週に4～5回」14名 2.2%、「週に2～3回」37名 5.7%、「週に1回程度」44名 6.8%、「月に1～2回」59名 9.1%、「ほとんどない」209名 32.3%、「まったくない」251名 38.7%となっている。

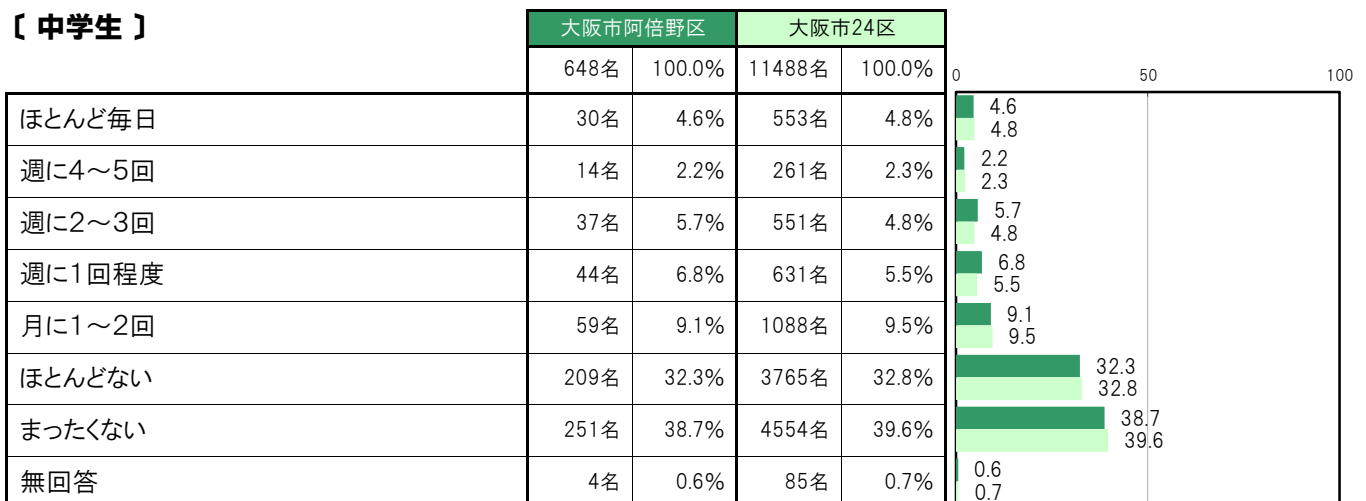
【小・中全体】



【小学生】



【中学生】



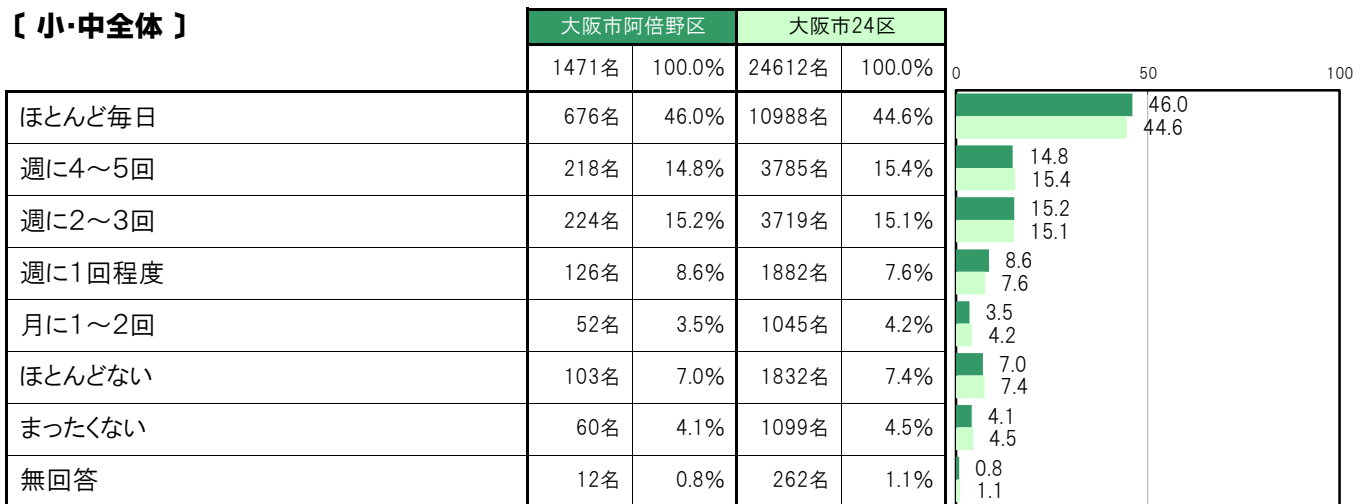
A-62.おうちの大人の人と学校での出来事を話す【子ども 問8⑥】

大阪市阿倍野区〔小・中全体〕では、「ほとんど毎日」676名 46.0%、「週に4～5回」218名 14.8%、「週に2～3回」224名 15.2%、「週に1回程度」126名 8.6%、「月に1～2回」52名 3.5%、「ほとんどない」103名 7.0%、「まったくない」60名 4.1%となっている。

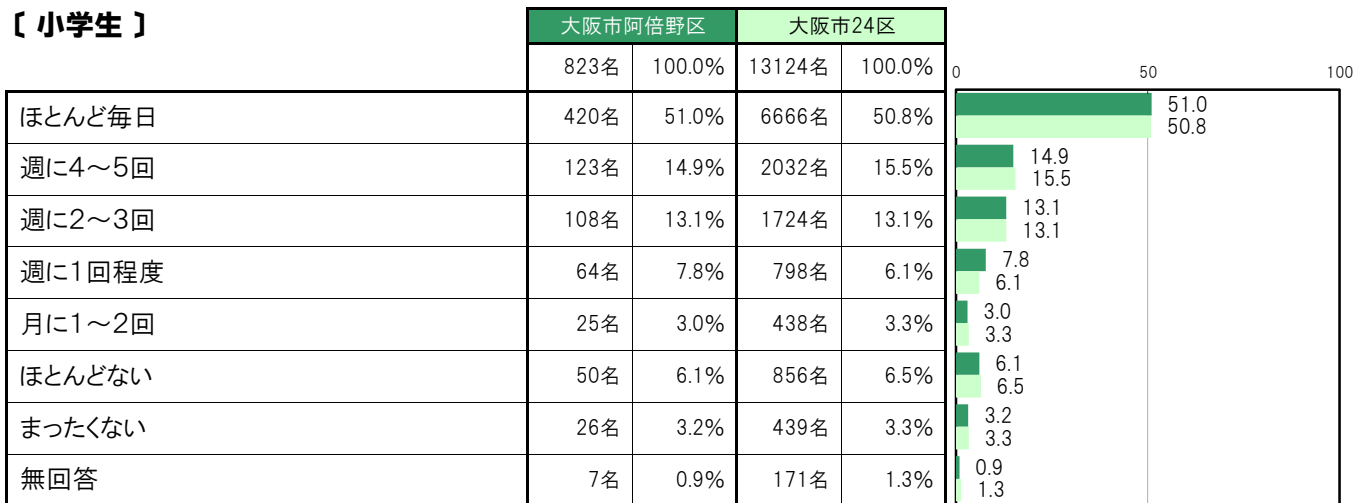
大阪市阿倍野区〔小学生〕では、「ほとんど毎日」420名 51.0%、「週に4～5回」123名 14.9%、「週に2～3回」108名 13.1%、「週に1回程度」64名 7.8%、「月に1～2回」25名 3.0%、「ほとんどない」50名 6.1%、「まったくない」26名 3.2%となっている。

大阪市阿倍野区〔中学生〕では、「ほとんど毎日」256名 39.5%、「週に4～5回」95名 14.7%、「週に2～3回」116名 17.9%、「週に1回程度」62名 9.6%、「月に1～2回」27名 4.2%、「ほとんどない」53名 8.2%、「まったくない」34名 5.2%となっている。

【小・中全体】



【小学生】



【中学生】



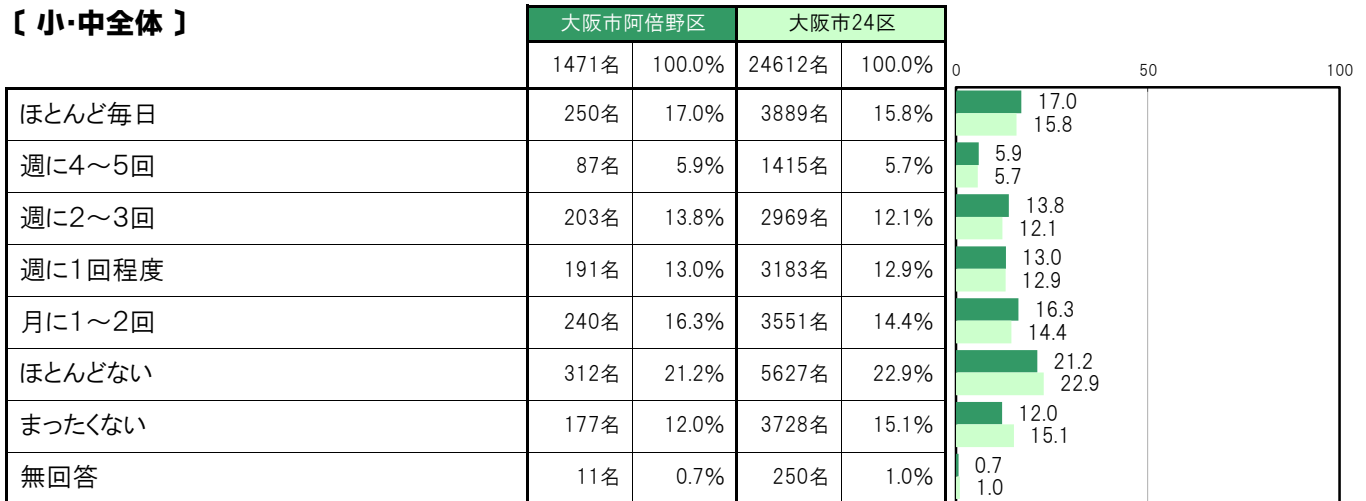
A-63.おうちの大人の人と一緒に遊ぶ、体を動かす〔子ども 問8⑦〕

大阪市阿倍野区〔小・中全体〕では、「ほとんど毎日」250名 17.0%、「週に4～5回」87名 5.9%、「週に2～3回」203名 13.8%、「週に1回程度」191名 13.0%、「月に1～2回」240名 16.3%、「ほとんどない」312名 21.2%、「まったくない」177名 12.0%となっている。

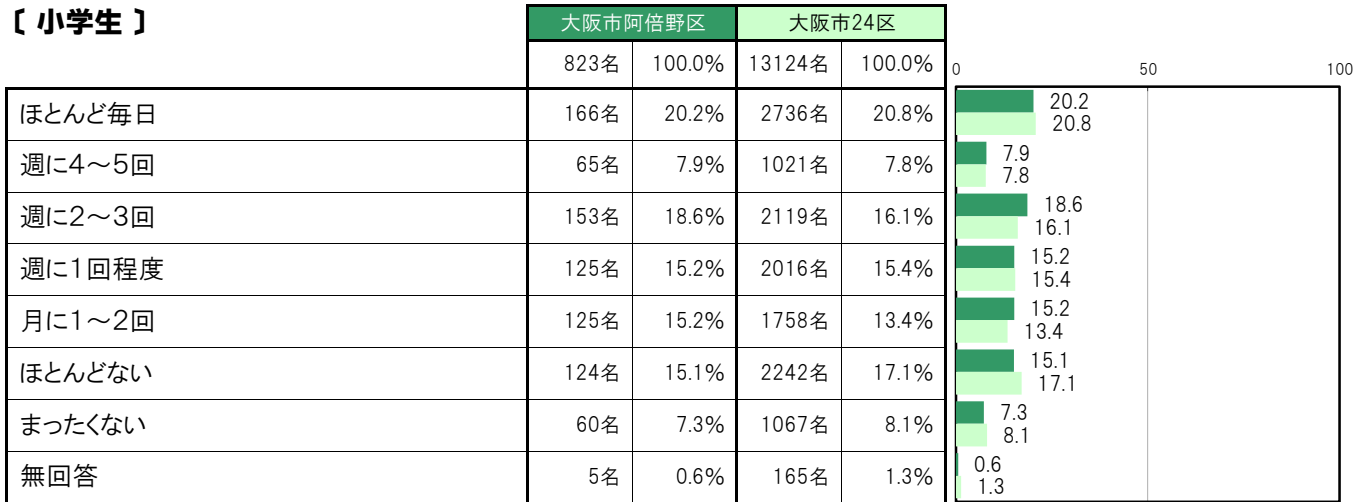
大阪市阿倍野区〔小学生〕では、「ほとんど毎日」166名 20.2%、「週に4～5回」65名 7.9%、「週に2～3回」153名 18.6%、「週に1回程度」125名 15.2%、「月に1～2回」125名 15.2%、「ほとんどない」124名 15.1%、「まったくない」60名 7.3%となっている。

大阪市阿倍野区〔中学生〕では、「ほとんど毎日」84名 13.0%、「週に4～5回」22名 3.4%、「週に2～3回」50名 7.7%、「週に1回程度」66名 10.2%、「月に1～2回」115名 17.7%、「ほとんどない」188名 29.0%、「まったくない」117名 18.1%となっている。

〔小・中全体〕



〔小学生〕



〔中学生〕



A-64. おうちの大人の人と社会の出来事について話す【子ども 問8㊸】

大阪市阿倍野区〔小・中全体〕では、「ほとんど毎日」312名 21.2%、「週に4～5回」181名 12.3%、「週に2～3回」239名 16.2%、「週に1回程度」196名 13.3%、「月に1～2回」120名 8.2%、「ほとんどない」273名 18.6%、「まったくない」138名 9.4%となっている。

大阪市阿倍野区〔小学生〕では、「ほとんど毎日」177名 21.5%、「週に4～5回」101名 12.3%、「週に2～3回」125名 15.2%、「週に1回程度」124名 15.1%、「月に1～2回」62名 7.5%、「ほとんどない」159名 19.3%、「まったくない」70名 8.5%となっている。

大阪市阿倍野区〔中学生〕では、「ほとんど毎日」135名 20.8%、「週に4～5回」80名 12.3%、「週に2～3回」114名 17.6%、「週に1回程度」72名 11.1%、「月に1～2回」58名 9.0%、「ほとんどない」114名 17.6%、「まったくない」68名 10.5%となっている。

【小・中全体】



【小学生】



【中学生】



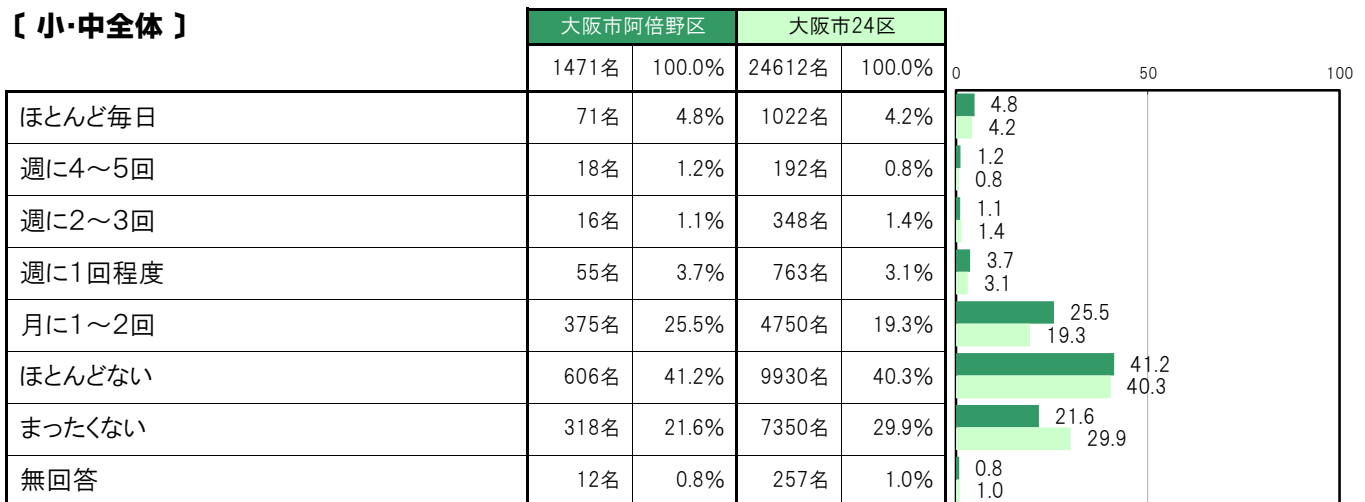
A-65. おうちの大人の人と文化活動をする【子ども 問8㉑】

大阪市阿倍野区〔小・中全体〕では、「ほとんど毎日」71名 4.8%、「週に4～5回」18名 1.2%、「週に2～3回」16名 1.1%、「週に1回程度」55名 3.7%、「月に1～2回」375名 25.5%、「ほとんどない」606名 41.2%、「まったくない」318名 21.6%となっている。

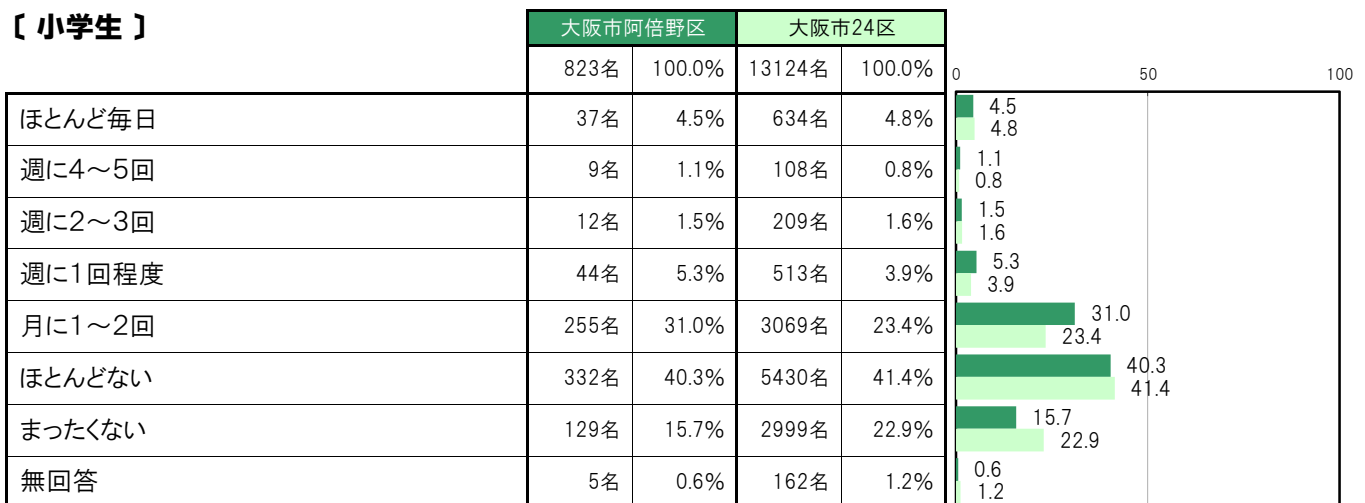
大阪市阿倍野区〔小学生〕では、「ほとんど毎日」37名 4.5%、「週に4～5回」9名 1.1%、「週に2～3回」12名 1.5%、「週に1回程度」44名 5.3%、「月に1～2回」255名 31.0%、「ほとんどない」332名 40.3%、「まったくない」129名 15.7%となっている。

大阪市阿倍野区〔中学生〕では、「ほとんど毎日」34名 5.2%、「週に4～5回」9名 1.4%、「週に2～3回」4名 0.6%、「週に1回程度」11名 1.7%、「月に1～2回」120名 18.5%、「ほとんどない」274名 42.3%、「まったくない」189名 29.2%となっている。

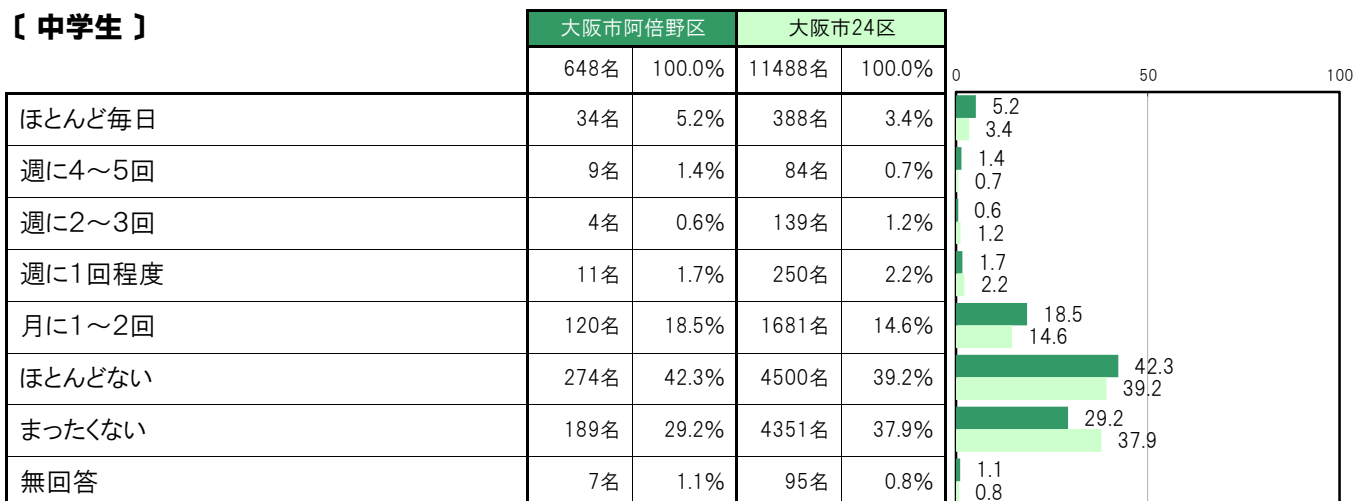
【小・中全体】



【小学生】



【中学生】



A-66. おうちの大人の人と一緒に外出する【子ども 問8⑩】

大阪市阿倍野区〔小・中全体〕では、「ほとんど毎日」214名 14.5%、「週に4～5回」77名 5.2%、「週に2～3回」383名 26.0%、「週に1回程度」432名 29.4%、「月に1～2回」296名 20.1%、「ほとんどない」47名 3.2%、「まったくない」11名 0.7%となっている。

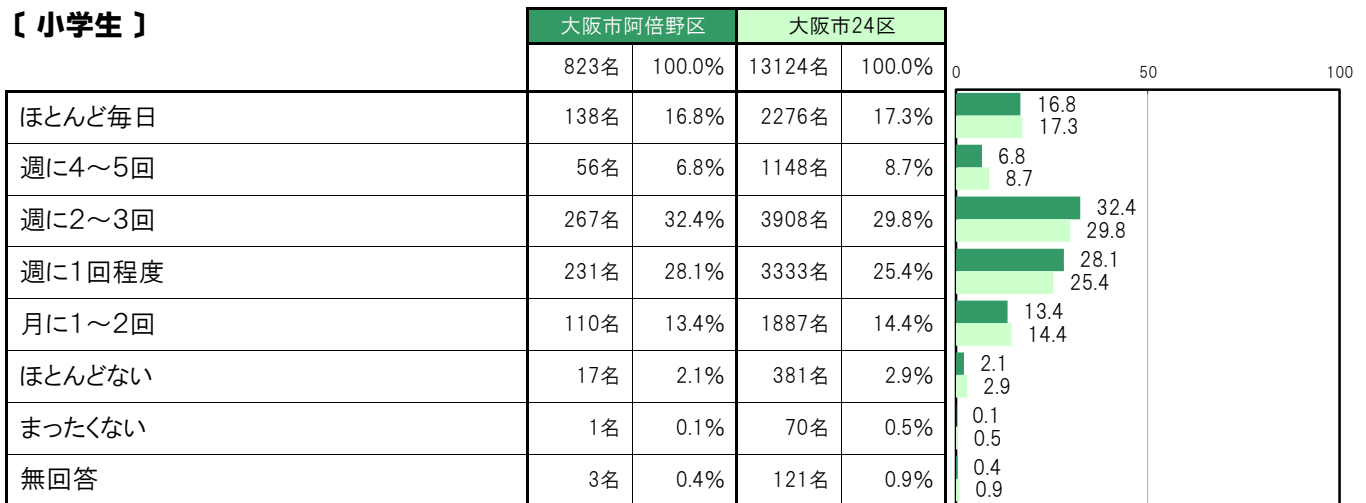
大阪市阿倍野区〔小学生〕では、「ほとんど毎日」138名 16.8%、「週に4～5回」56名 6.8%、「週に2～3回」267名 32.4%、「週に1回程度」231名 28.1%、「月に1～2回」110名 13.4%、「ほとんどない」17名 2.1%、「まったくない」1名 0.1%となっている。

大阪市阿倍野区〔中学生〕では、「ほとんど毎日」76名 11.7%、「週に4～5回」21名 3.2%、「週に2～3回」116名 17.9%、「週に1回程度」201名 31.0%、「月に1～2回」186名 28.7%、「ほとんどない」30名 4.6%、「まったくない」10名 1.5%となっている。

【小・中全体】



【小学生】



【中学生】



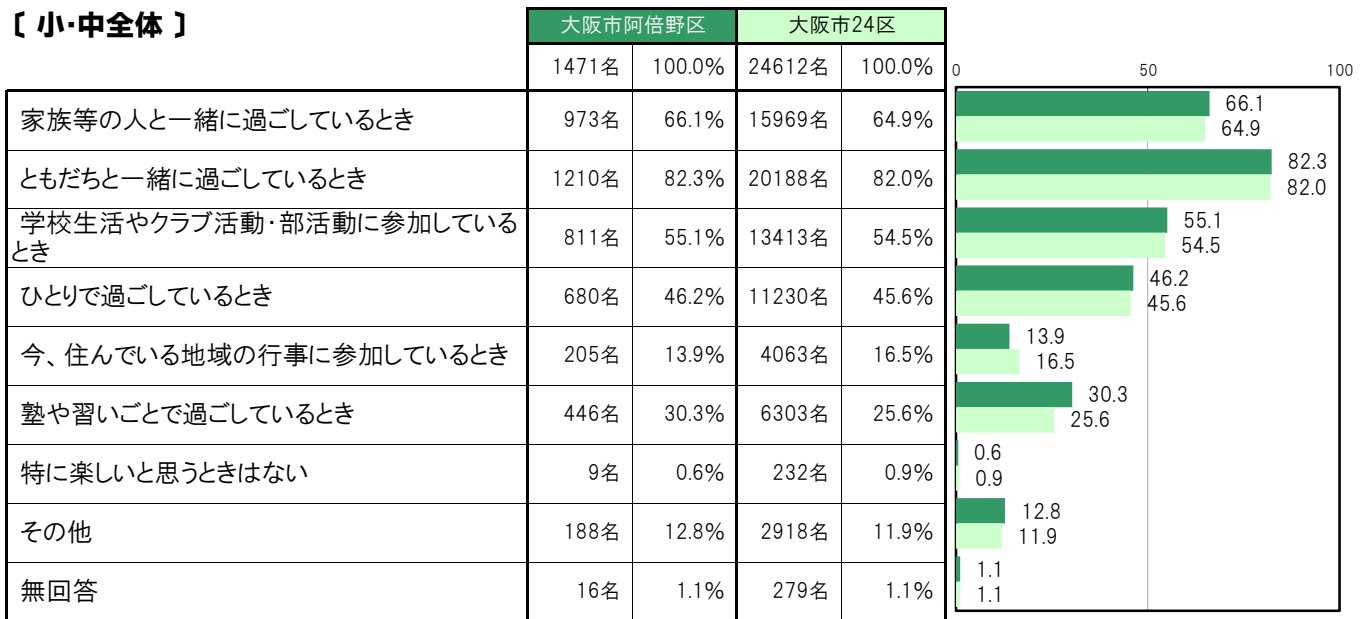
A-67.毎日の生活で楽しいとき【子ども 問9】

大阪市阿倍野区〔小・中全体〕では、「家族等の人と一緒に過ごしているとき」973名 66.1%、「ともだちと一緒に過ごしているとき」1210名 82.3%、「学校生活やクラブ活動・部活動に参加しているとき」811名 55.1%、「ひとりで過ごしているとき」680名 46.2%、「今、住んでいる地域の行事に参加しているとき」205名 13.9%、「塾や習いごとで過ごしているとき」446名 30.3%、「特に楽しいと思うときはない」9名 0.6%、「その他」188名 12.8%となっている。

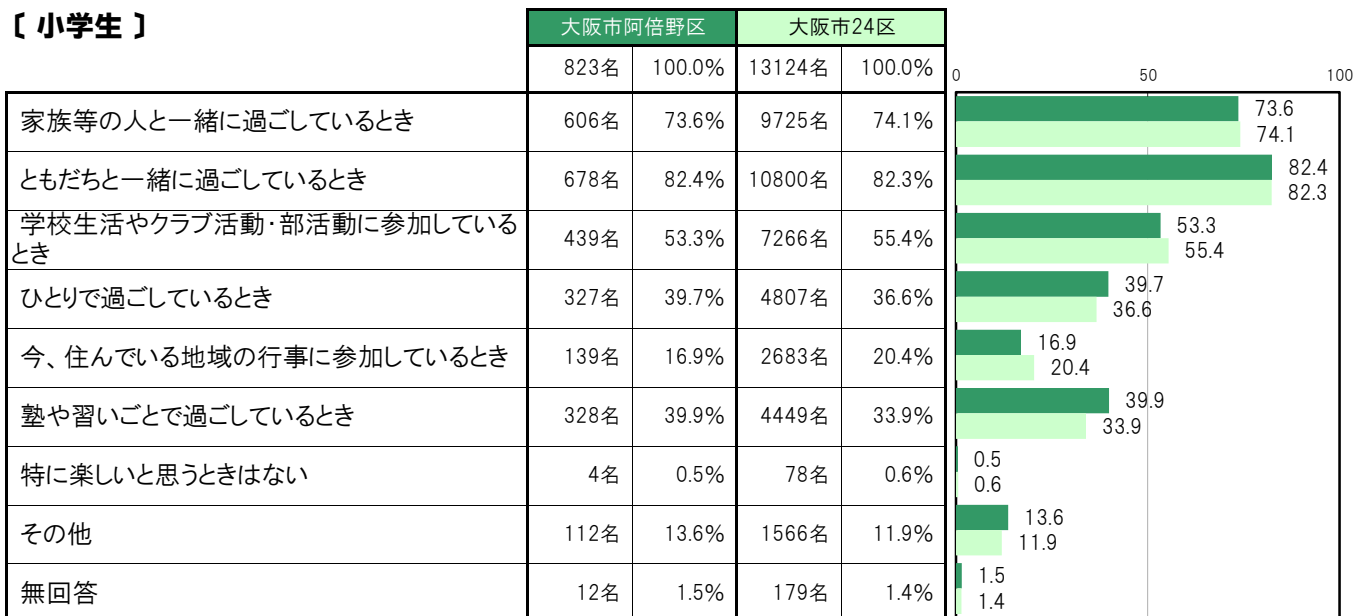
大阪市阿倍野区〔小学生〕では、「家族等の人と一緒に過ごしているとき」606名 73.6%、「ともだちと一緒に過ごしているとき」678名 82.4%、「学校生活やクラブ活動・部活動に参加しているとき」439名 53.3%、「ひとりで過ごしているとき」327名 39.7%、「今、住んでいる地域の行事に参加しているとき」139名 16.9%、「塾や習いごとで過ごしているとき」328名 39.9%、「特に楽しいと思うときはない」4名 0.5%、「その他」112名 13.6%となっている。

大阪市阿倍野区〔中学生〕では、「家族等の人と一緒に過ごしているとき」367名 56.6%、「ともだちと一緒に過ごしているとき」532名 82.1%、「学校生活やクラブ活動・部活動に参加しているとき」372名 57.4%、「ひとりで過ごしているとき」353名 54.5%、「今、住んでいる地域の行事に参加しているとき」66名 10.2%、「塾や習いごとで過ごしているとき」118名 18.2%、「特に楽しいと思うときはない」5名 0.8%、「その他」76名 11.7%となっている。

【小・中全体】



【小学生】



【中学生】

	大阪市阿倍野区		大阪市24区		
	648名	100.0%	11488名	100.0%	
家族等の人と一緒に過ごしているとき	367名	56.6%	6244名	54.4%	56.6 54.4
ともだちと一緒に過ごしているとき	532名	82.1%	9388名	81.7%	82.1 81.7
学校生活やクラブ活動・部活動に参加しているとき	372名	57.4%	6147名	53.5%	57.4 53.5
ひとりで過ごしているとき	353名	54.5%	6423名	55.9%	54.5 55.9
今、住んでいる地域の行事に参加しているとき	66名	10.2%	1380名	12.0%	10.2 12.0
塾や習いごとで過ごしているとき	118名	18.2%	1854名	16.1%	18.2 16.1
特に楽しいと思うときはない	5名	0.8%	154名	1.3%	0.8 1.3
その他	76名	11.7%	1352名	11.8%	11.7 11.8
無回答	4名	0.6%	100名	0.9%	0.6 0.9

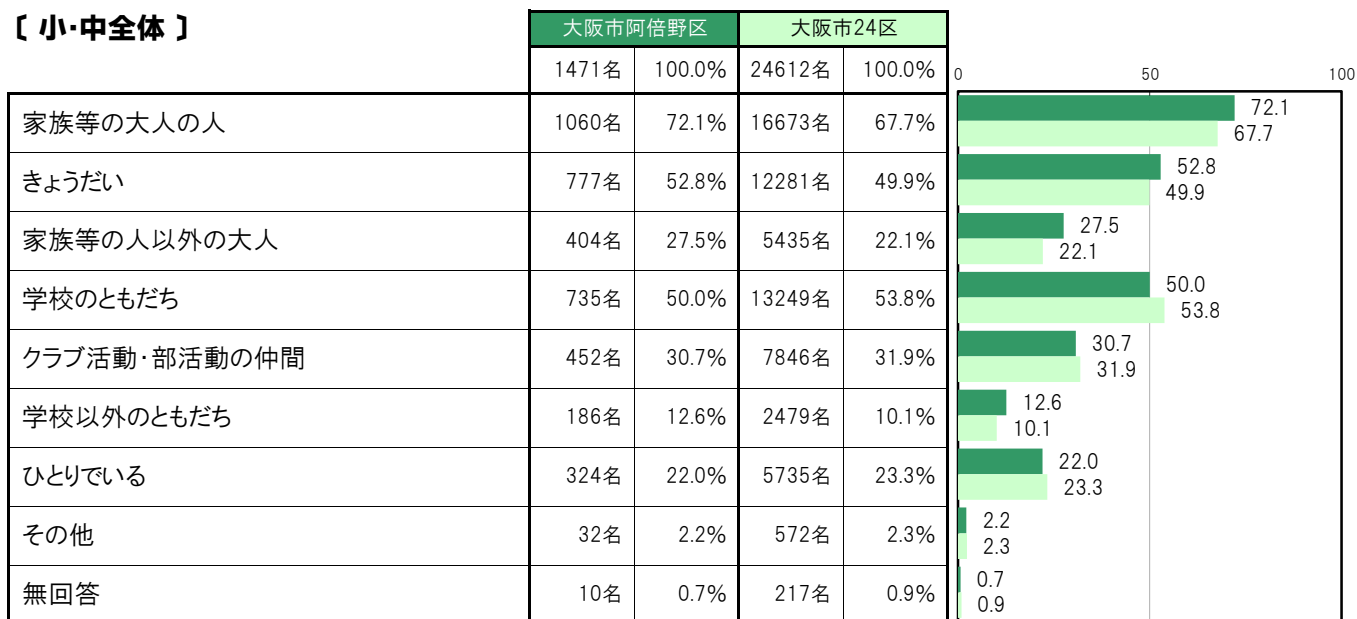
A-68. 平日の放課後に一緒に過ごす人【子ども 問10】

大阪市阿倍野区〔小・中全体〕では、「家族等の大人の人」1060名 72.1%、「きょうだい」777名 52.8%、「家族等の人以外の大人」404名 27.5%、「学校のともだち」735名 50.0%、「クラブ活動・部活動の仲間」452名 30.7%、「学校以外のともだち」186名 12.6%、「ひとりである」324名 22.0%、「その他」32名 2.2%となっている。

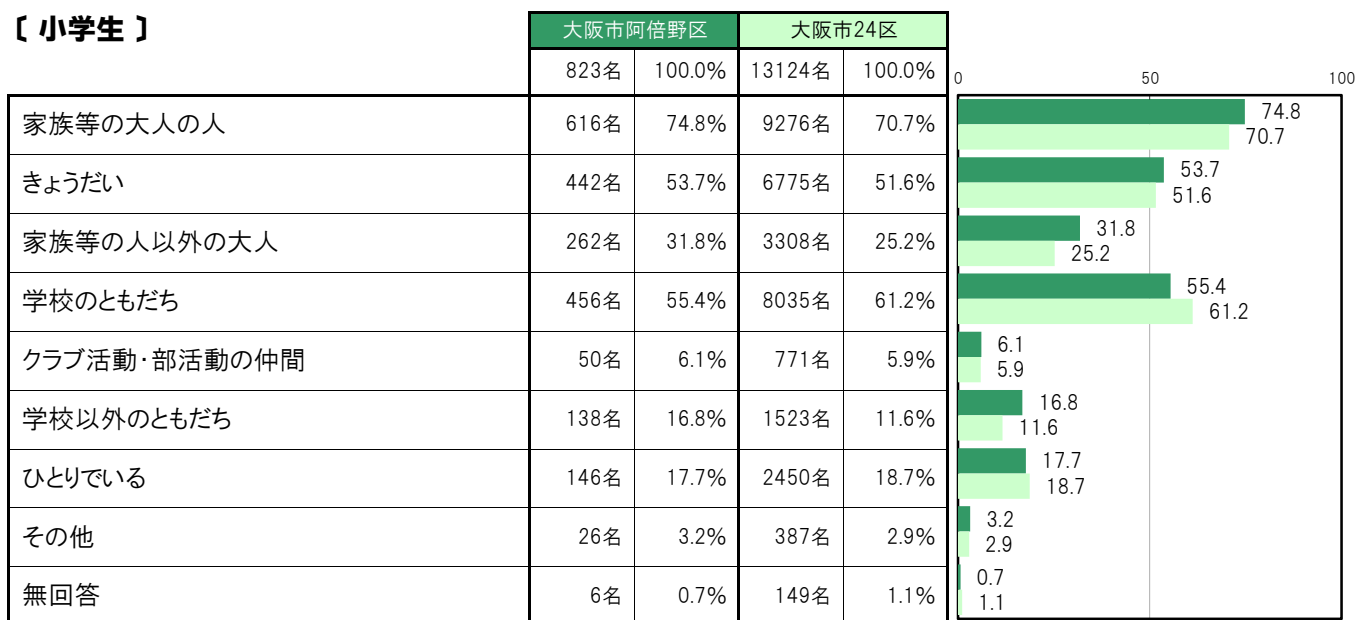
大阪市阿倍野区〔小学生〕では、「家族等の大人の人」616名 74.8%、「きょうだい」442名 53.7%、「家族等の人以外の大人」262名 31.8%、「学校のともだち」456名 55.4%、「クラブ活動・部活動の仲間」50名 6.1%、「学校以外のともだち」138名 16.8%、「ひとりである」146名 17.7%、「その他」26名 3.2%となっている。

大阪市阿倍野区〔中学生〕では、「家族等の大人の人」444名 68.5%、「きょうだい」335名 51.7%、「家族等の人以外の大人」142名 21.9%、「学校のともだち」279名 43.1%、「クラブ活動・部活動の仲間」402名 62.0%、「学校以外のともだち」48名 7.4%、「ひとりである」178名 27.5%、「その他」6名 0.9%となっている。

【小・中全体】



【小学生】



〔中学生〕

	大阪市阿倍野区		大阪市24区		0	50	100
	名	%	名	%			
家族等の大人の人	444名	68.5%	7397名	64.4%	68.5	64.4	
きょうだい	335名	51.7%	5506名	47.9%	51.7	47.9	
家族等の人以外の大人	142名	21.9%	2127名	18.5%	21.9	18.5	
学校のともだち	279名	43.1%	5214名	45.4%	43.1	45.4	
クラブ活動・部活動の仲間	402名	62.0%	7075名	61.6%	62.0	61.6	
学校以外のともだち	48名	7.4%	956名	8.3%	7.4	8.3	
ひとりである	178名	27.5%	3285名	28.6%	27.5	28.6	
その他	6名	0.9%	185名	1.6%	0.9	1.6	
無回答	4名	0.6%	68名	0.6%	0.6	0.6	

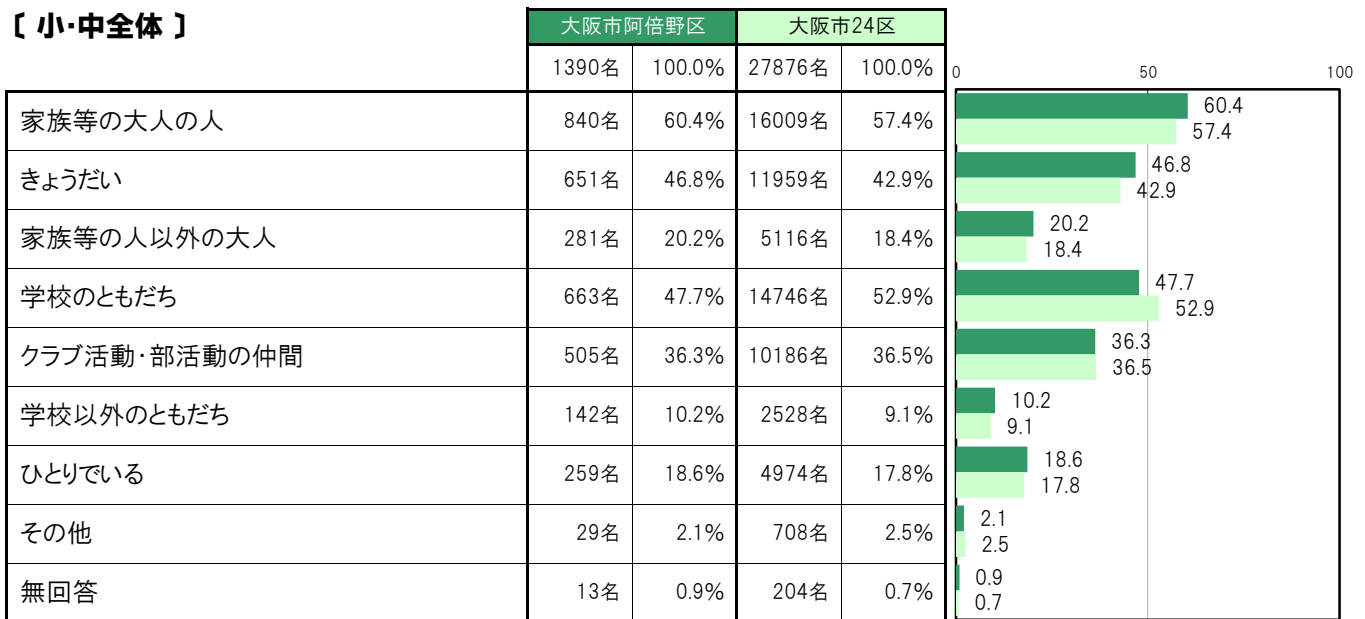
A-68. 平日の放課後に一緒に過ごす人【子ども 問10】 ※2016年調査結果

大阪市阿倍野区〔小・中全体〕では、「家族等の大人の人」840名 60.4%、「きょうだい」651名 46.8%、「家族等の人以外の大人」281名 20.2%、「学校のともだち」663名 47.7%、「クラブ活動・部活動の仲間」505名 36.3%、「学校以外のともだち」142名 10.2%、「ひとりである」259名 18.6%、「その他」29名 2.1%となっている。

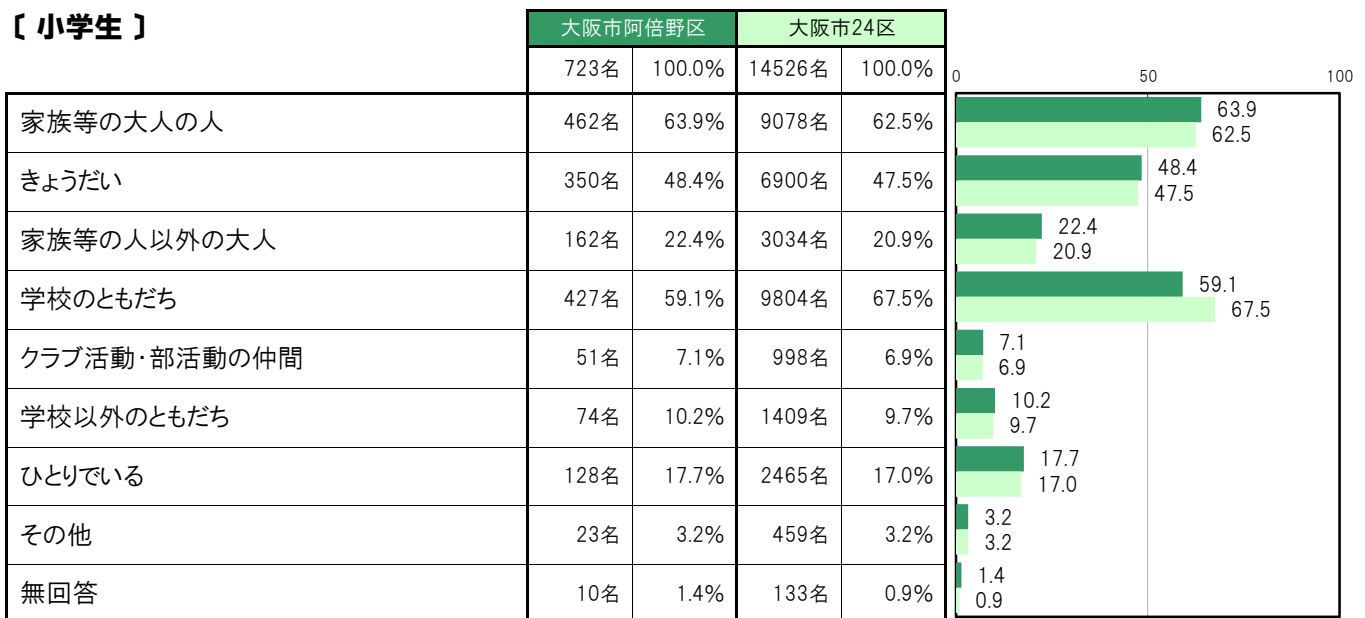
大阪市阿倍野区〔小学生〕では、「家族等の大人の人」462名 63.9%、「きょうだい」350名 48.4%、「家族等の人以外の大人」162名 22.4%、「学校のともだち」427名 59.1%、「クラブ活動・部活動の仲間」51名 7.1%、「学校以外のともだち」74名 10.2%、「ひとりである」128名 17.7%、「その他」23名 3.2%となっている。

大阪市阿倍野区〔中学生〕では、「家族等の大人の人」378名 56.7%、「きょうだい」301名 45.1%、「家族等の人以外の大人」119名 17.8%、「学校のともだち」236名 35.4%、「クラブ活動・部活動の仲間」454名 68.1%、「学校以外のともだち」68名 10.2%、「ひとりである」131名 19.6%、「その他」6名 0.9%となっている。

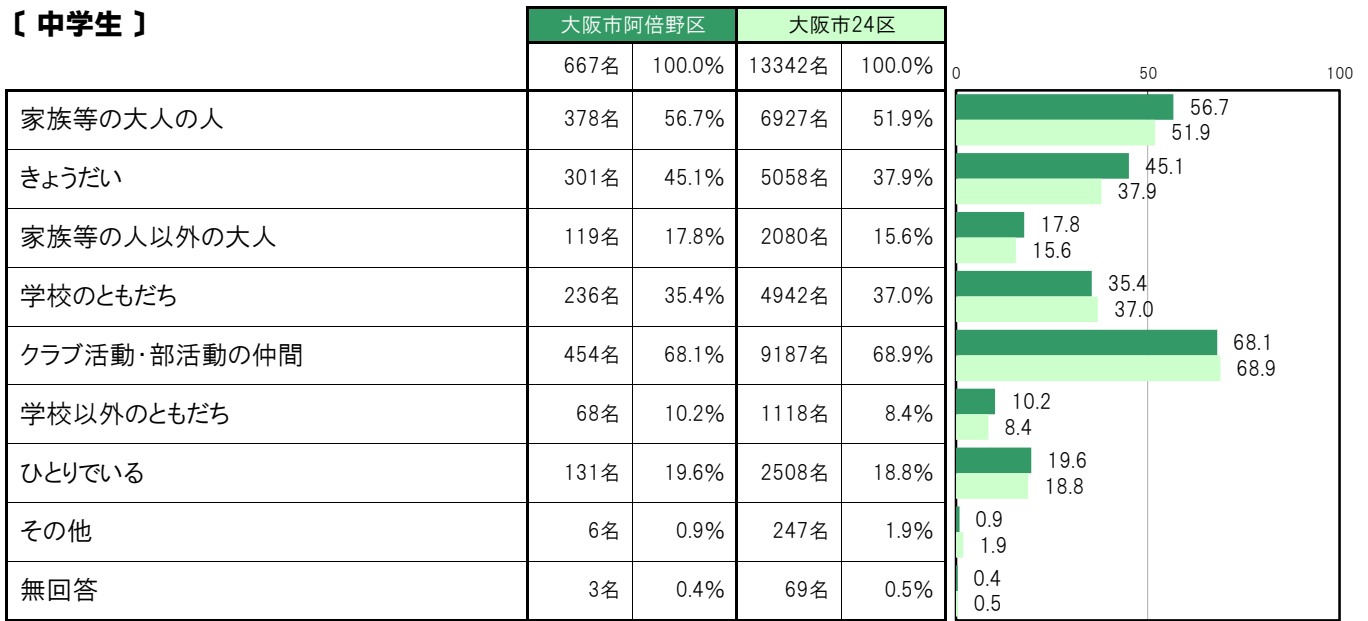
【小・中全体】



【小学生】



〔中学生〕



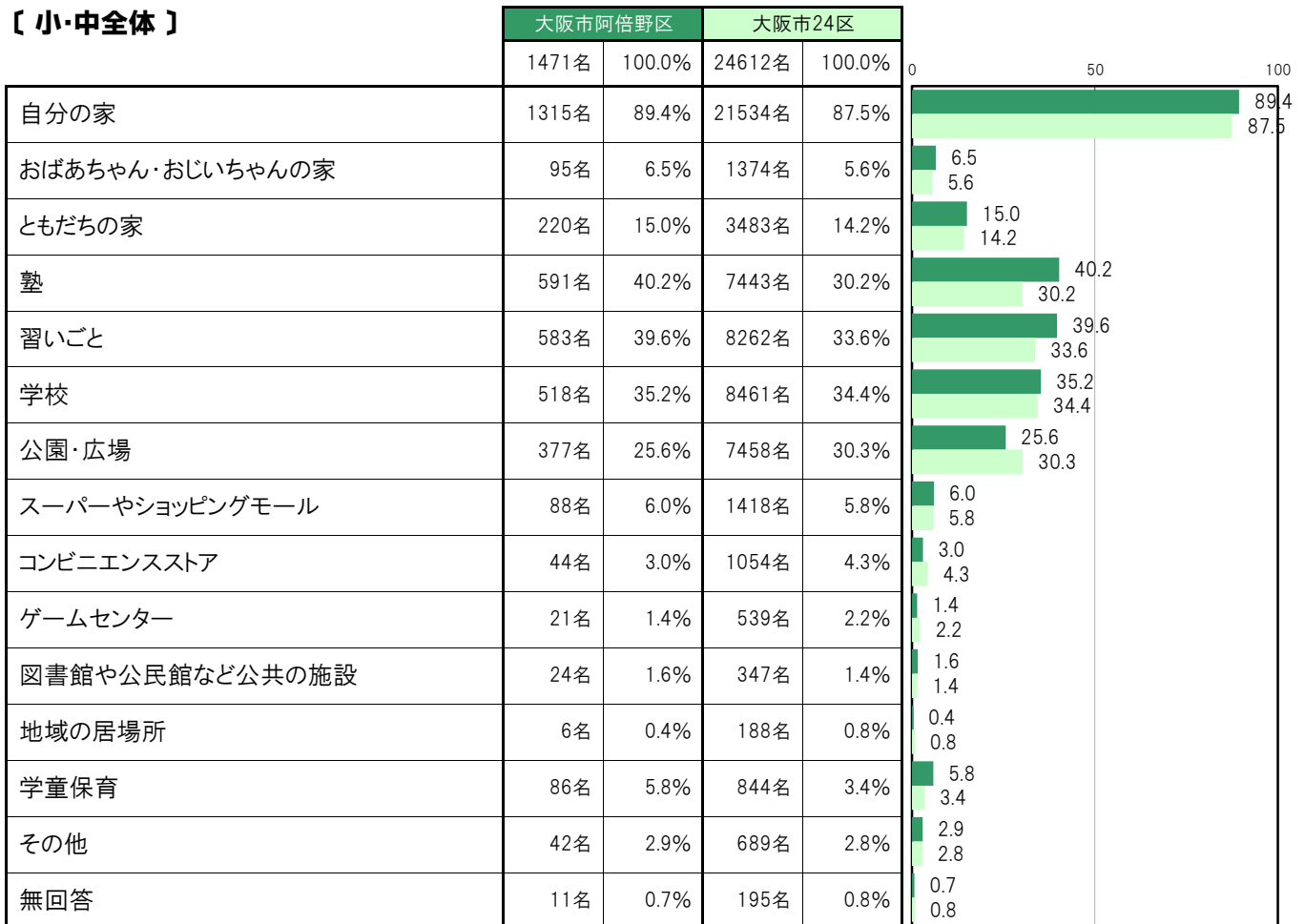
A-69. 平日の放課後を過ごす場所【子ども 問11】

大阪市阿倍野区〔小・中全体〕では、「自分の家」1315名 89.4%、「塾」591名 40.2%、「習いごと」583名 39.6%、「学校」518名 35.2%、「公園・広場」377名 25.6%の順に高くなっている。

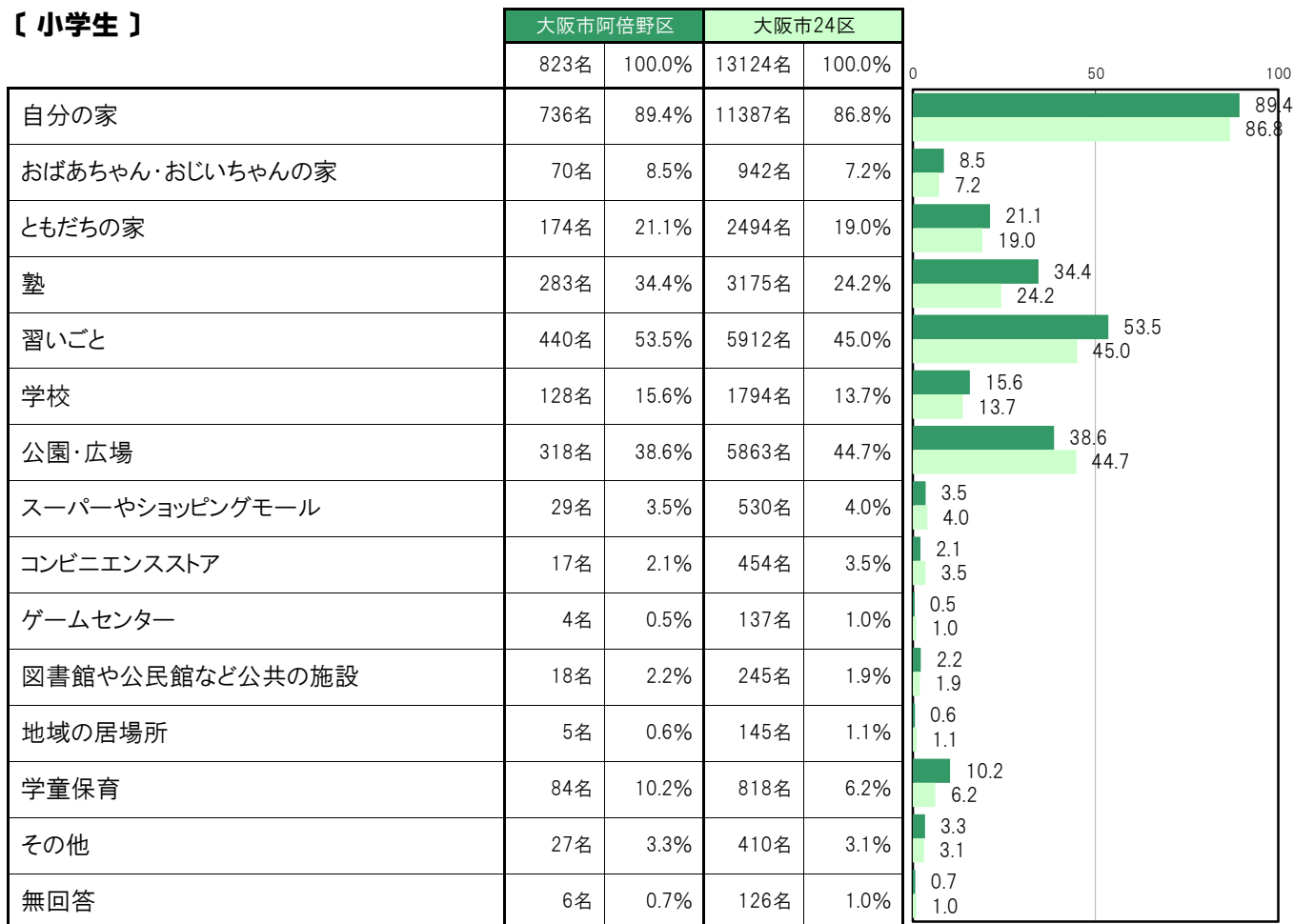
大阪市阿倍野区〔小学生〕では、「自分の家」736名 89.4%、「習いごと」440名 53.5%、「公園・広場」318名 38.6%、「塾」283名 34.4%、「ともだちの家」174名 21.1%の順に高くなっている。

大阪市阿倍野区〔中学生〕では、「自分の家」579名 89.4%、「学校」390名 60.2%、「塾」308名 47.5%、「習いごと」143名 22.1%、「公園・広場」59名 9.1%の順に高くなっている。

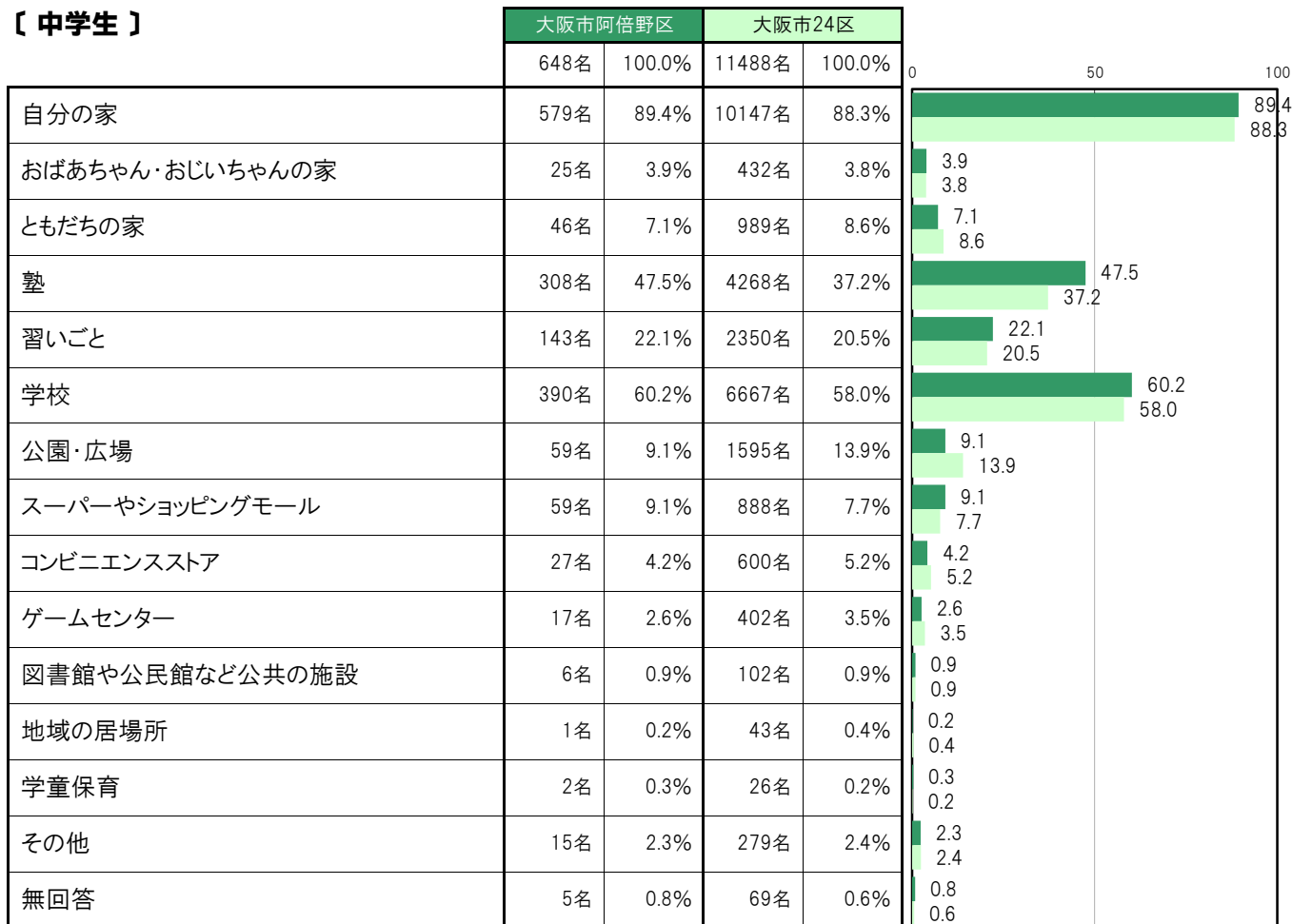
〔小・中全体〕



【小学生】



【中学生】



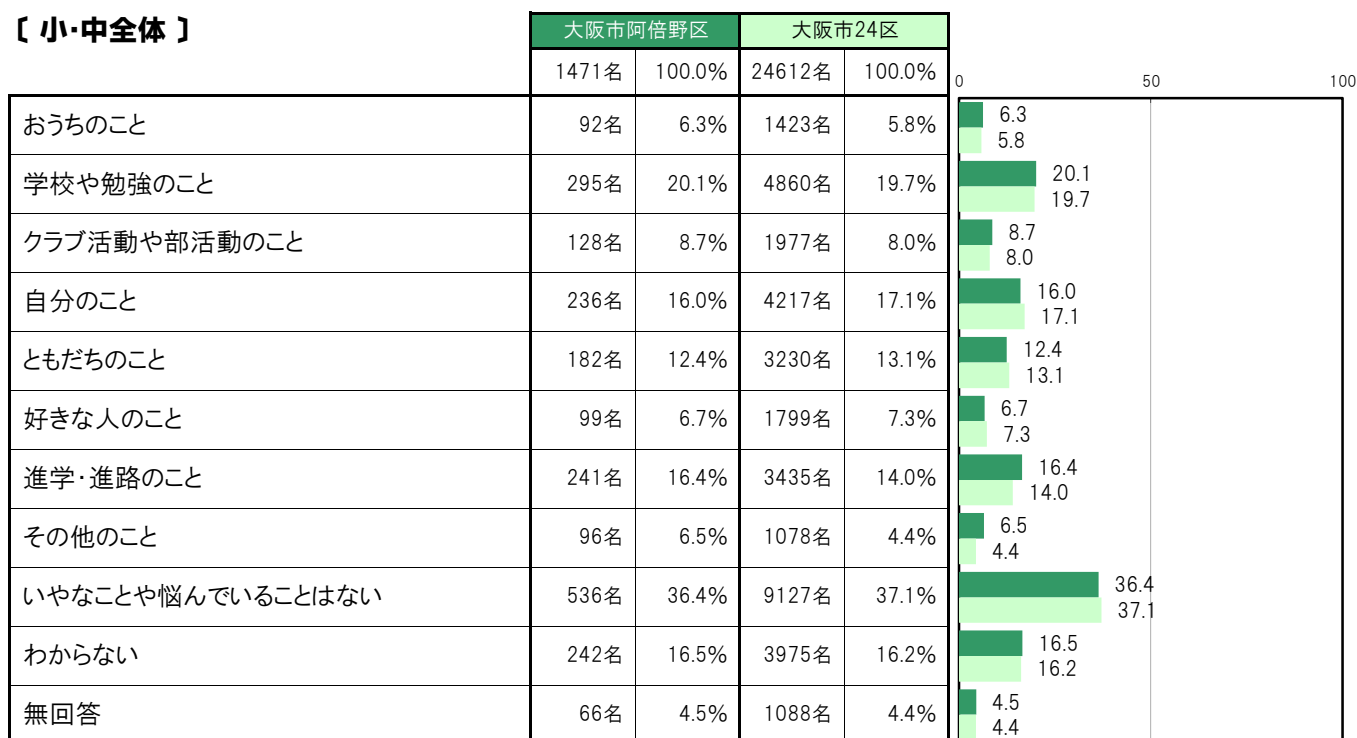
A-70.嫌なことや悩んでいること〔子ども 問20〕

大阪市阿倍野区〔小・中全体〕では、「いやなことや悩んでいることはない」536名 36.4%、「学校や勉強のこと」295名 20.1%、「わからない」242名 16.5%、「進学・進路のこと」241名 16.4%、「自分のこと」236名 16.0%の順に高くなっている。

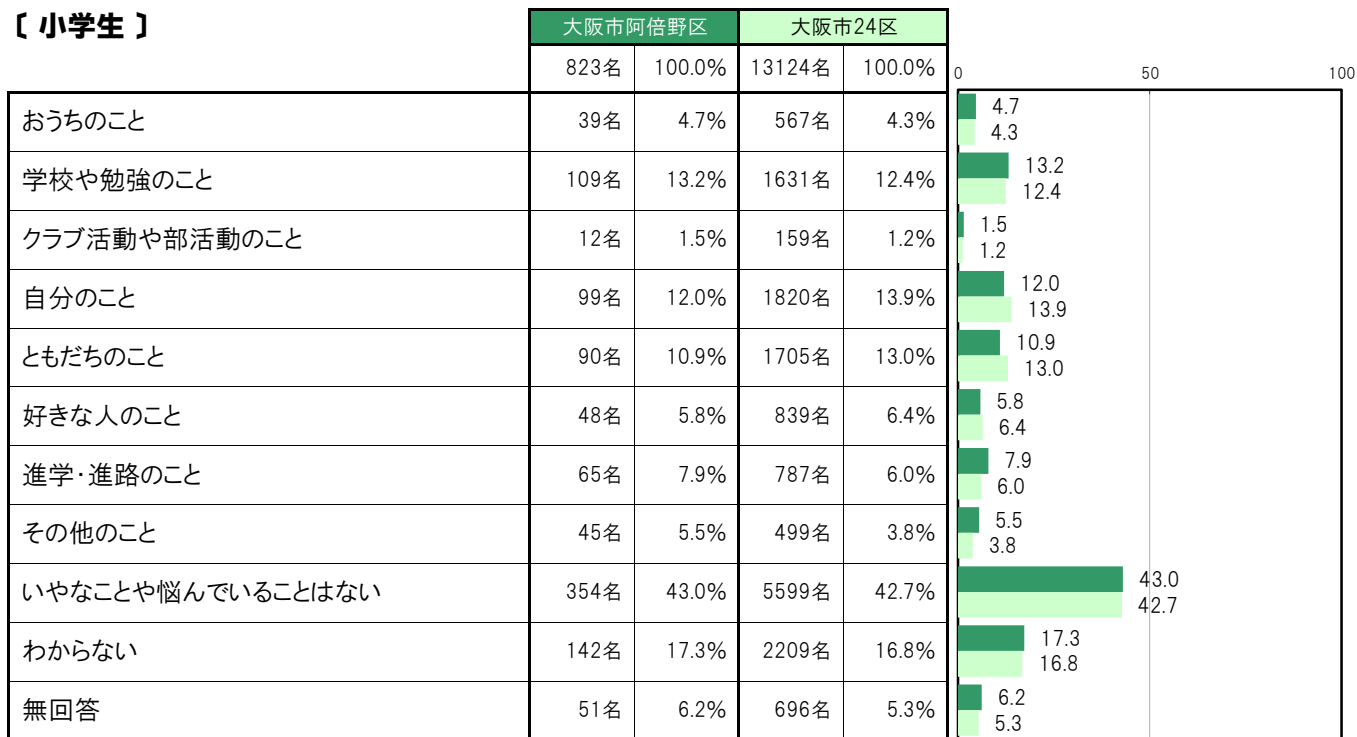
大阪市阿倍野区〔小学生〕では、「いやなことや悩んでいることはない」354名 43.0%、「わからない」142名 17.3%、「学校や勉強のこと」109名 13.2%、「自分のこと」99名 12.0%、「ともだちのこと」90名 10.9%の順に高くなっている。

大阪市阿倍野区〔中学生〕では、「学校や勉強のこと」186名 28.7%、「いやなことや悩んでいることはない」182名 28.1%、「進学・進路のこと」176名 27.2%、「自分のこと」137名 21.1%、「クラブ活動や部活動のこと」116名 17.9%の順に高くなっている。

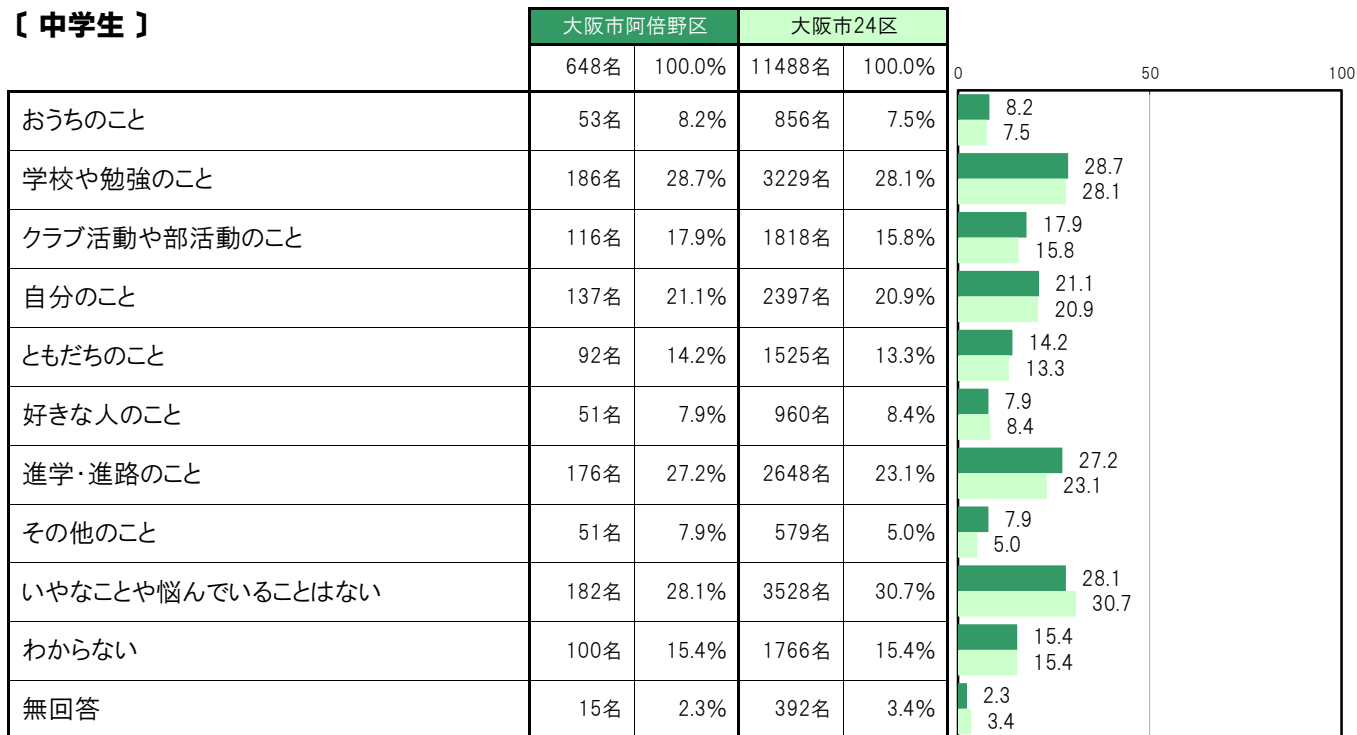
〔小・中全体〕



【小学生】



【中学生】



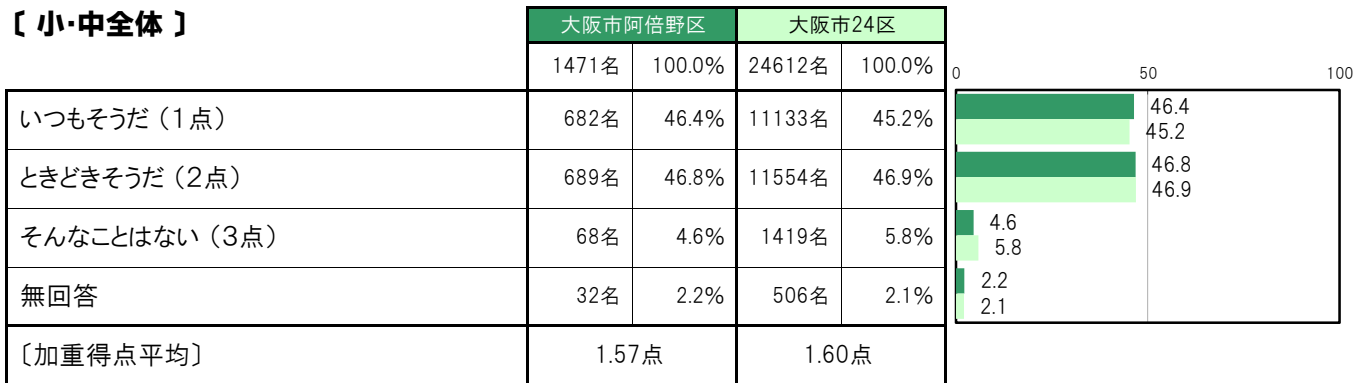
A-71-1.楽しみにしていることがたくさんある〔子ども 問22①〕

大阪市阿倍野区〔小・中全体〕では、「いつもそうだ（1点）」682名 46.4%、「ときどきそうだ（2点）」689名 46.8%、「そんなことはない（3点）」68名 4.6%、〔加重得点平均〕は1.57点となっている。

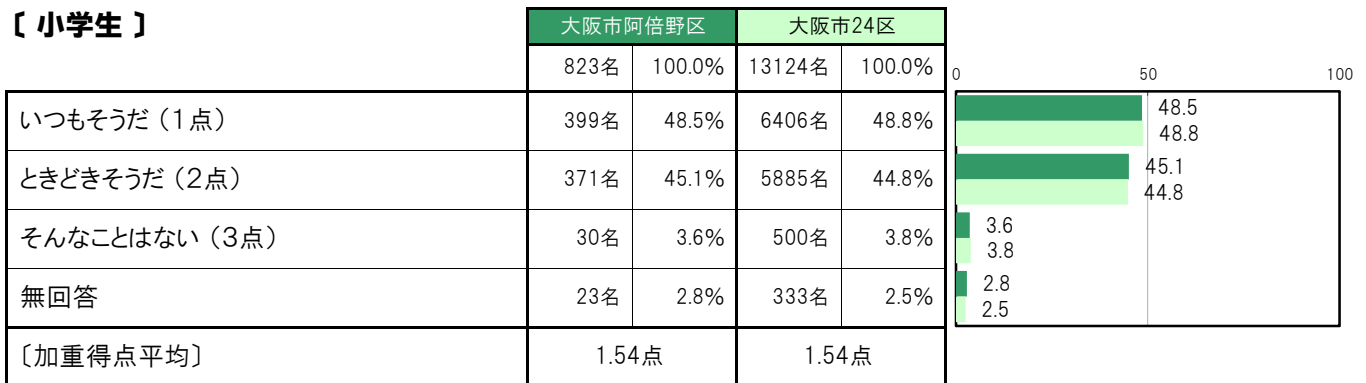
大阪市阿倍野区〔小学生〕では、「いつもそうだ（1点）」399名 48.5%、「ときどきそうだ（2点）」371名 45.1%、「そんなことはない（3点）」30名 3.6%、〔加重得点平均〕は1.54点となっている。

大阪市阿倍野区〔中学生〕では、「いつもそうだ（1点）」283名 43.7%、「ときどきそうだ（2点）」318名 49.1%、「そんなことはない（3点）」38名 5.9%、〔加重得点平均〕は1.62点となっている。

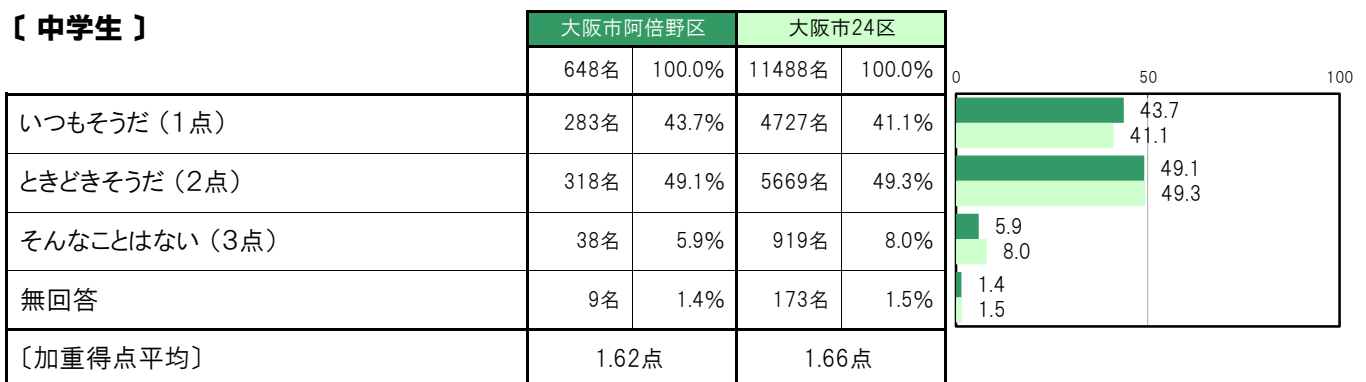
〔小・中全体〕



〔小学生〕



〔中学生〕



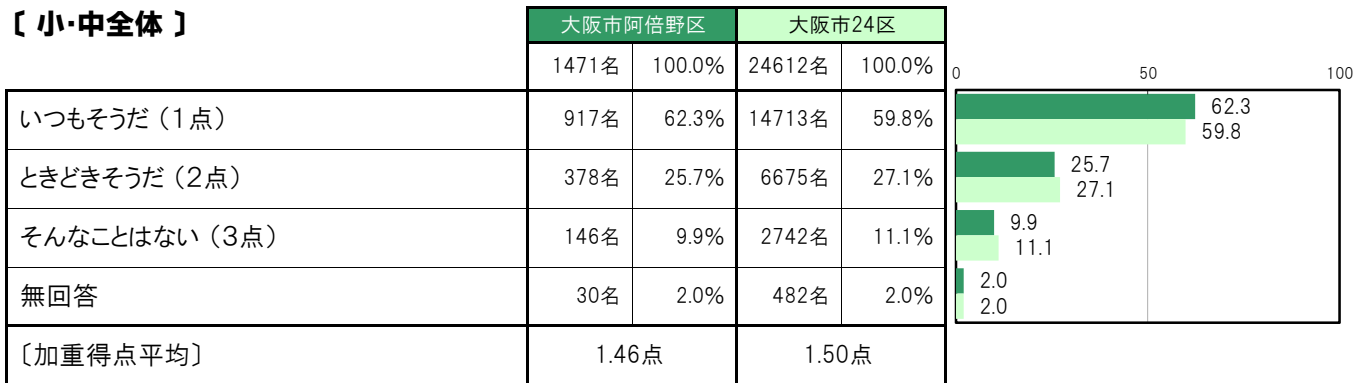
A-71-2.遊びにでかけるのが好きだ【子ども 問22②】

大阪市阿倍野区〔小・中全体〕では、「いつもそうだ（1点）」917名 62.3%、「ときどきそうだ（2点）」378名 25.7%、「そんなことはない（3点）」146名 9.9%、〔加重得点平均〕は1.46点となっている。

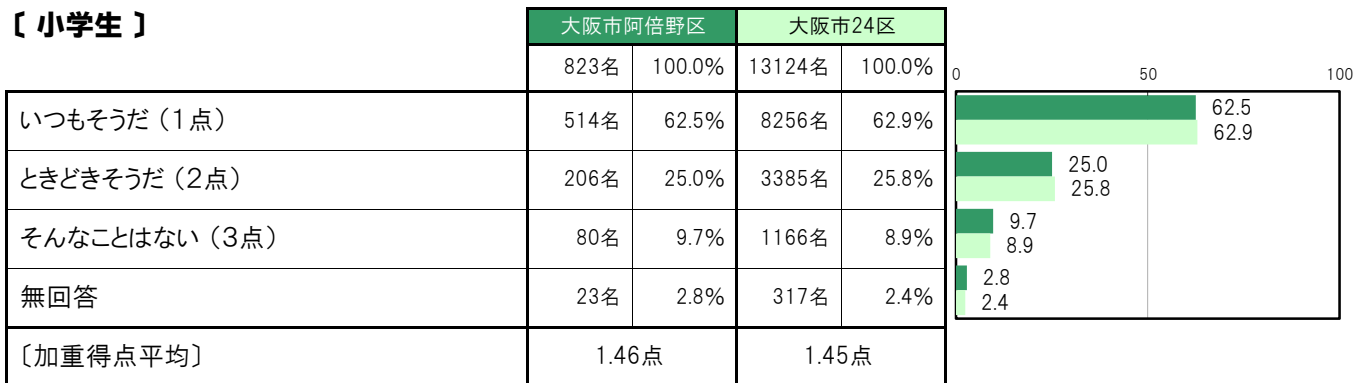
大阪市阿倍野区〔小学生〕では、「いつもそうだ（1点）」514名 62.5%、「ときどきそうだ（2点）」206名 25.0%、「そんなことはない（3点）」80名 9.7%、〔加重得点平均〕は1.46点となっている。

大阪市阿倍野区〔中学生〕では、「いつもそうだ（1点）」403名 62.2%、「ときどきそうだ（2点）」172名 26.5%、「そんなことはない（3点）」66名 10.2%、〔加重得点平均〕は1.47点となっている。

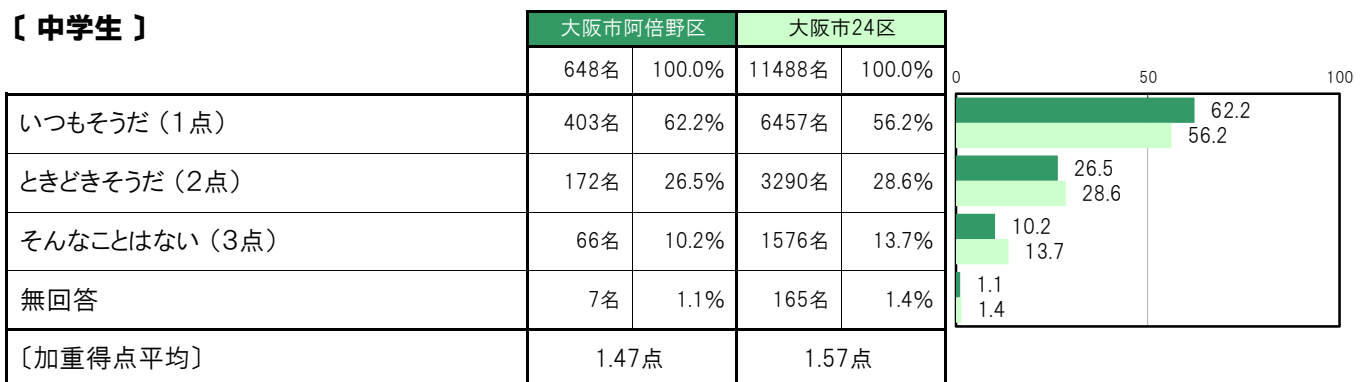
【小・中全体】



【小学生】



【中学生】



A-71-3.元気いっぱいだ【子ども 問22③】

大阪市阿倍野区〔小・中全体〕では、「いつもそうだ（1点）」816名 55.5%、「ときどきそうだ（2点）」489名 33.2%、「そんなことはない（3点）」135名 9.2%、〔加重得点平均〕は1.53点となっている。

大阪市阿倍野区〔小学生〕では、「いつもそうだ（1点）」520名 63.2%、「ときどきそうだ（2点）」232名 28.2%、「そんなことはない（3点）」49名 6.0%、〔加重得点平均〕は1.41点となっている。

大阪市阿倍野区〔中学生〕では、「いつもそうだ（1点）」296名 45.7%、「ときどきそうだ（2点）」257名 39.7%、「そんなことはない（3点）」86名 13.3%、〔加重得点平均〕は1.67点となっている。

【小・中全体】

	大阪市阿倍野区		大阪市24区	
	人数	割合	人数	割合
いつもそうだ（1点）	816名	55.5%	13177名	53.5%
ときどきそうだ（2点）	489名	33.2%	8492名	34.5%
そんなことはない（3点）	135名	9.2%	2448名	9.9%
無回答	31名	2.1%	495名	2.0%
〔加重得点平均〕	1.53点		1.56点	

【小学生】

	大阪市阿倍野区		大阪市24区	
	人数	割合	人数	割合
いつもそうだ（1点）	520名	63.2%	8115名	61.8%
ときどきそうだ（2点）	232名	28.2%	3861名	29.4%
そんなことはない（3点）	49名	6.0%	830名	6.3%
無回答	22名	2.7%	318名	2.4%
〔加重得点平均〕	1.41点		1.43点	

【中学生】

	大阪市阿倍野区		大阪市24区	
	人数	割合	人数	割合
いつもそうだ（1点）	296名	45.7%	5062名	44.1%
ときどきそうだ（2点）	257名	39.7%	4631名	40.3%
そんなことはない（3点）	86名	13.3%	1618名	14.1%
無回答	9名	1.4%	177名	1.5%
〔加重得点平均〕	1.67点		1.70点	

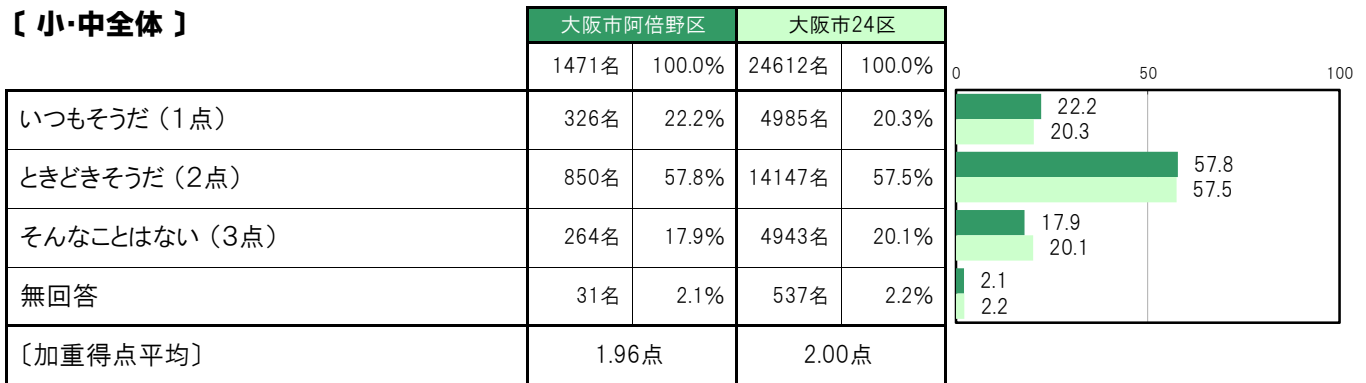
A-71-4. やろうと思ったことがうまくできる【子ども 問22④】

大阪市阿倍野区〔小・中全体〕では、「いつもそうだ（1点）」326名 22.2%、「ときどきそうだ（2点）」850名 57.8%、「そんなことはない（3点）」264名 17.9%、〔加重得点平均〕は1.96点となっている。

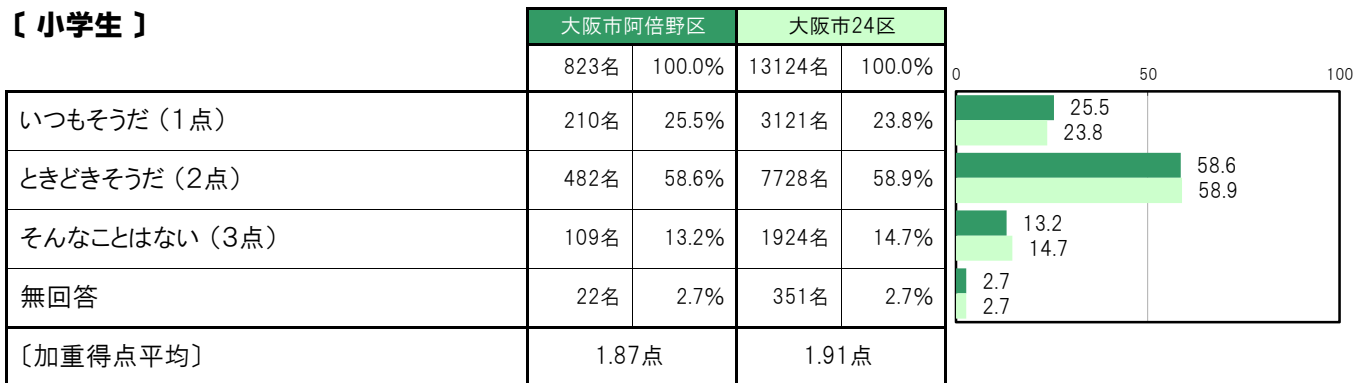
大阪市阿倍野区〔小学生〕では、「いつもそうだ（1点）」210名 25.5%、「ときどきそうだ（2点）」482名 58.6%、「そんなことはない（3点）」109名 13.2%、〔加重得点平均〕は1.87点となっている。

大阪市阿倍野区〔中学生〕では、「いつもそうだ（1点）」116名 17.9%、「ときどきそうだ（2点）」368名 56.8%、「そんなことはない（3点）」155名 23.9%、〔加重得点平均〕は2.06点となっている。

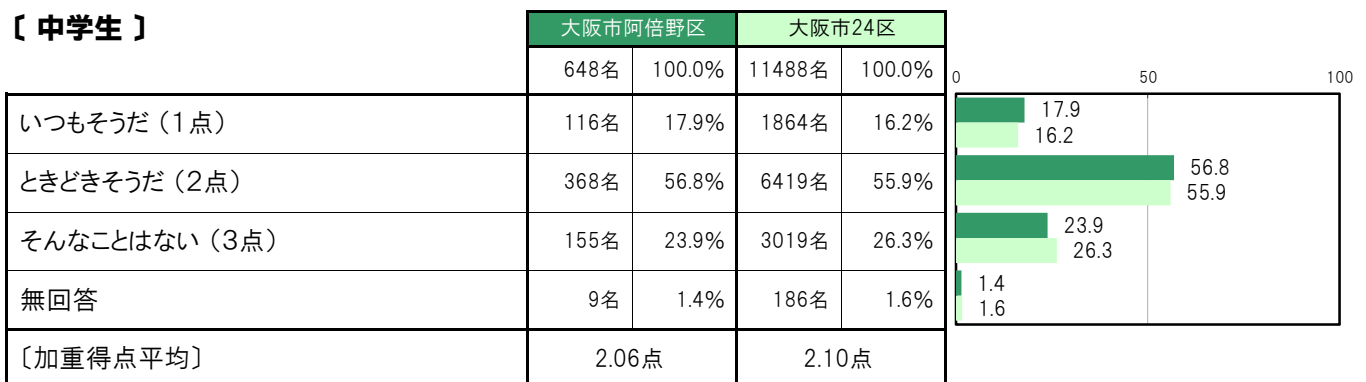
【小・中全体】



【小学生】



【中学生】



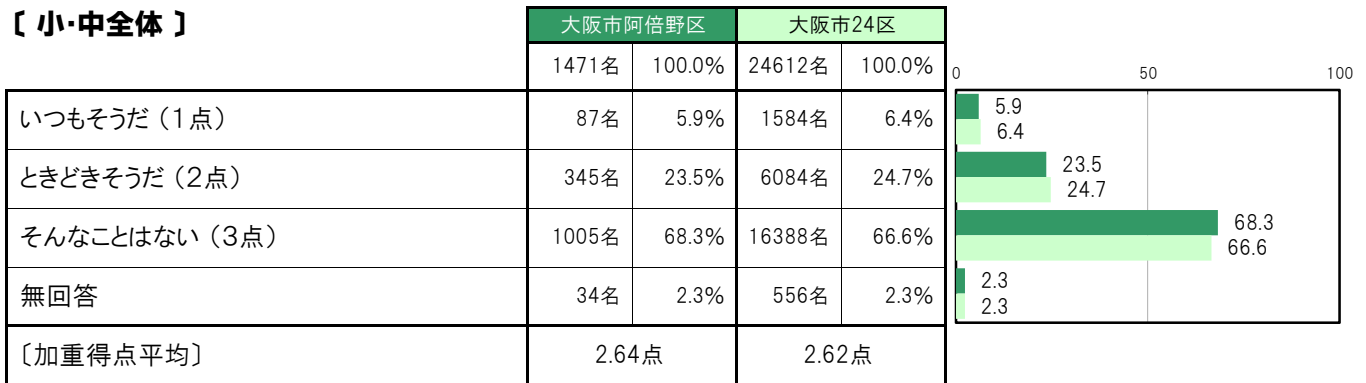
A-71-5.一人ぼっちのような気がする【子ども 問22⑤】

大阪市阿倍野区〔小・中全体〕では、「いつもそうだ（1点）」87名 5.9%、「ときどきそうだ（2点）」345名 23.5%、「そんなことはない（3点）」1005名 68.3%、〔加重得点平均〕は2.64点となっている。

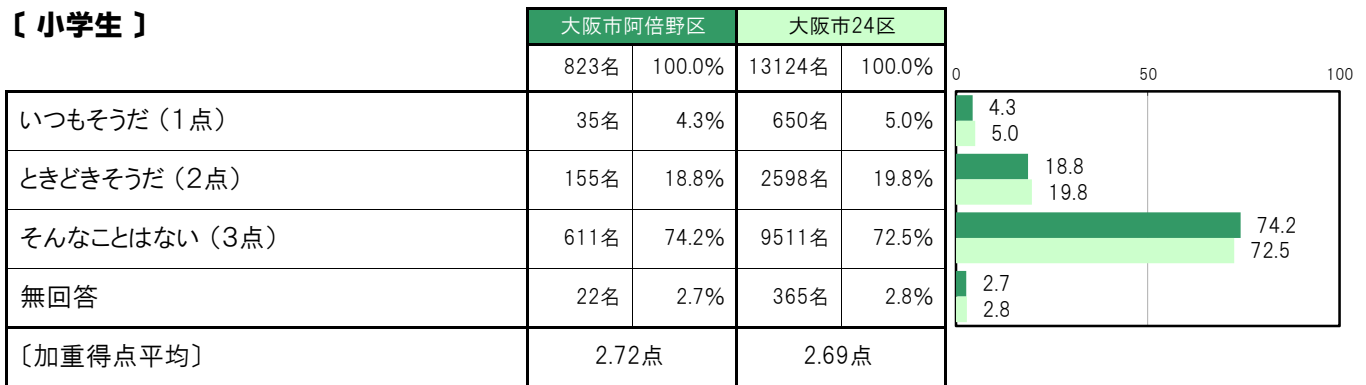
大阪市阿倍野区〔小学生〕では、「いつもそうだ（1点）」35名 4.3%、「ときどきそうだ（2点）」155名 18.8%、「そんなことはない（3点）」611名 74.2%、〔加重得点平均〕は2.72点となっている。

大阪市阿倍野区〔中学生〕では、「いつもそうだ（1点）」52名 8.0%、「ときどきそうだ（2点）」190名 29.3%、「そんなことはない（3点）」394名 60.8%、〔加重得点平均〕は2.54点となっている。

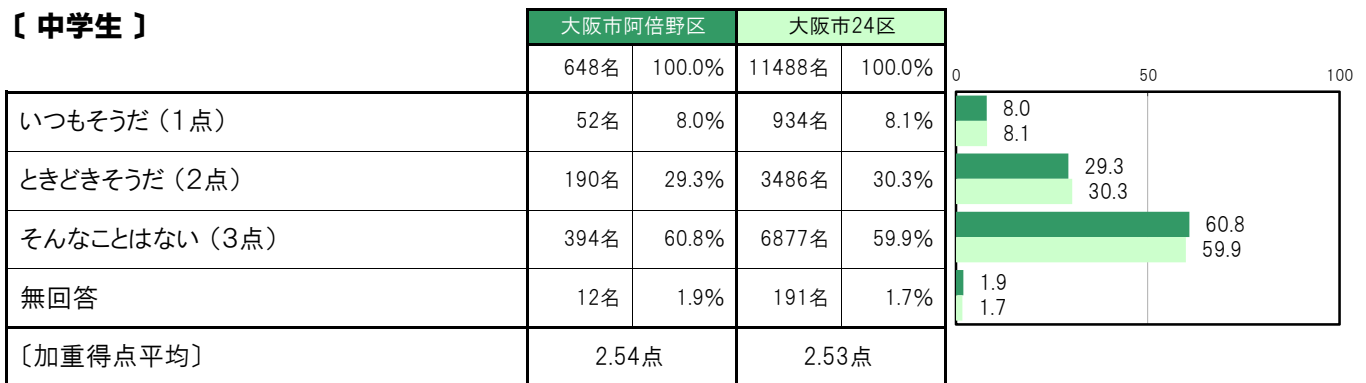
〔小・中全体〕



〔小学生〕



〔中学生〕



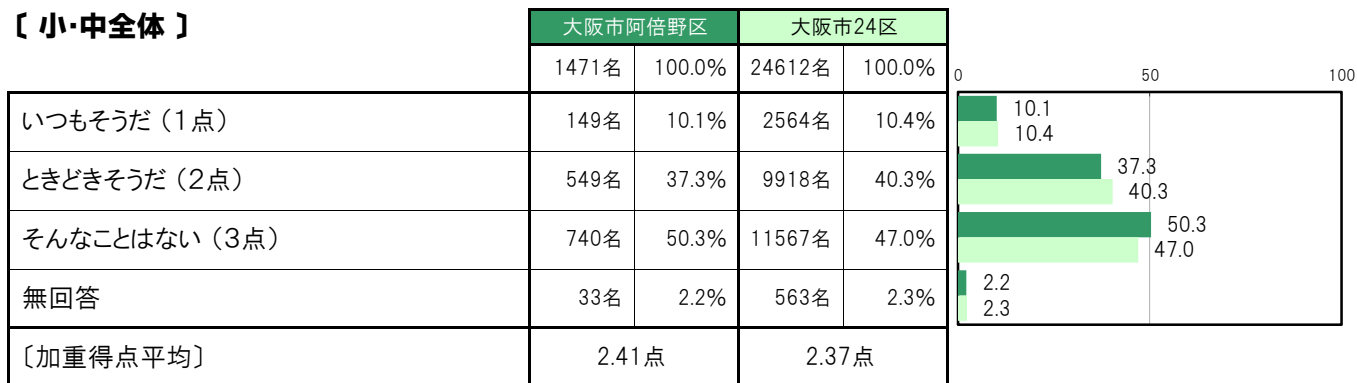
A-71-6. 不安な気持ちになる【子ども 問22⑥】

大阪市阿倍野区〔小・中全体〕では、「いつもそうだ（1点）」149名 10.1%、「ときどきそうだ（2点）」549名 37.3%、「そんなことはない（3点）」740名 50.3%、〔加重得点平均〕は2.41点となっている。

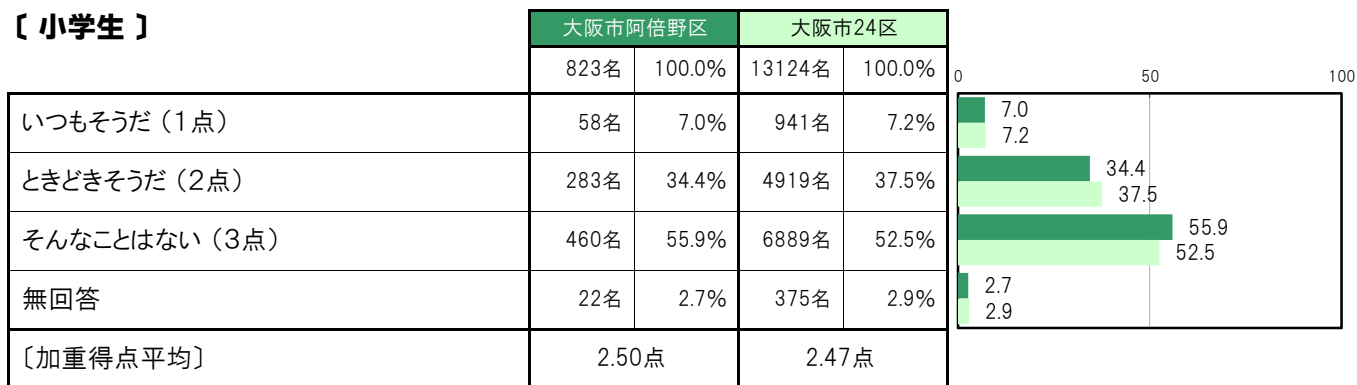
大阪市阿倍野区〔小学生〕では、「いつもそうだ（1点）」58名 7.0%、「ときどきそうだ（2点）」283名 34.4%、「そんなことはない（3点）」460名 55.9%、〔加重得点平均〕は2.50点となっている。

大阪市阿倍野区〔中学生〕では、「いつもそうだ（1点）」91名 14.0%、「ときどきそうだ（2点）」266名 41.0%、「そんなことはない（3点）」280名 43.2%、〔加重得点平均〕は2.30点となっている。

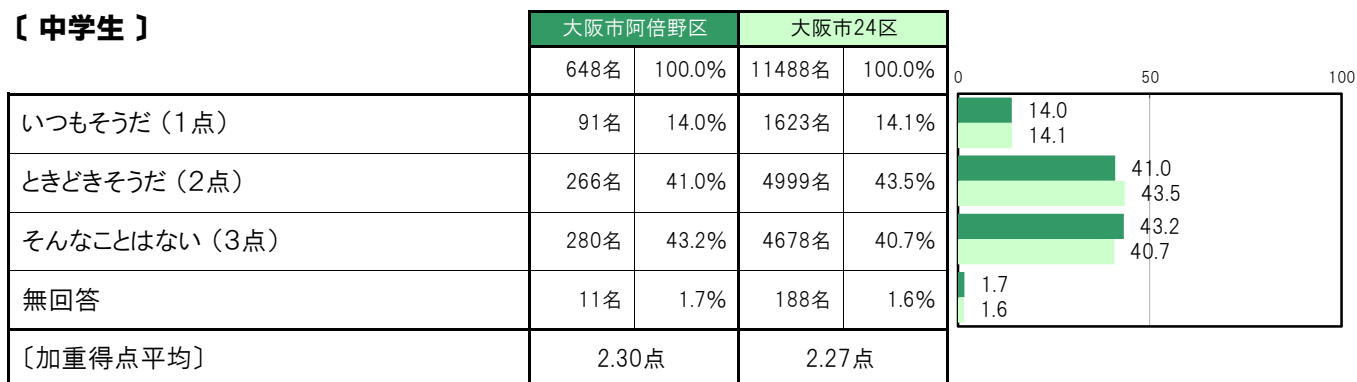
【小・中全体】



【小学生】



【中学生】



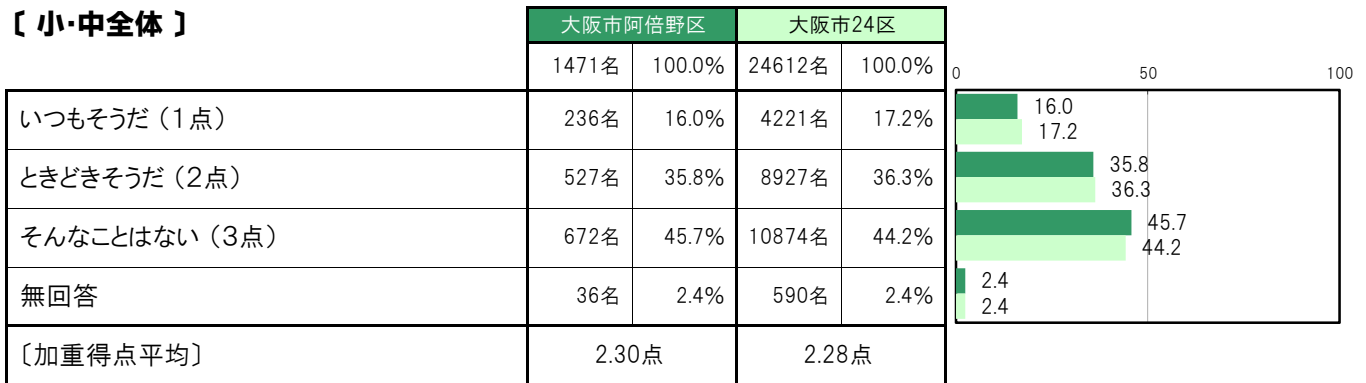
A-71-7.まわりが気になる【子ども 問22㉞】

大阪市阿倍野区〔小・中全体〕では、「いつもそうだ（1点）」236名 16.0%、「ときどきそうだ（2点）」527名 35.8%、「そんなことはない（3点）」672名 45.7%、〔加重得点平均〕は2.30点となっている。

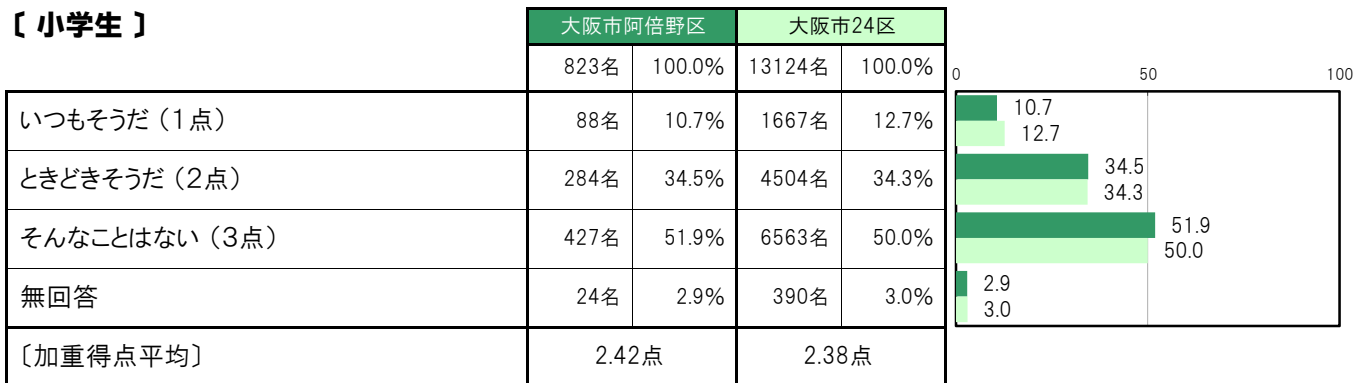
大阪市阿倍野区〔小学生〕では、「いつもそうだ（1点）」88名 10.7%、「ときどきそうだ（2点）」284名 34.5%、「そんなことはない（3点）」427名 51.9%、〔加重得点平均〕は2.42点となっている。

大阪市阿倍野区〔中学生〕では、「いつもそうだ（1点）」148名 22.8%、「ときどきそうだ（2点）」243名 37.5%、「そんなことはない（3点）」245名 37.8%、〔加重得点平均〕は2.15点となっている。

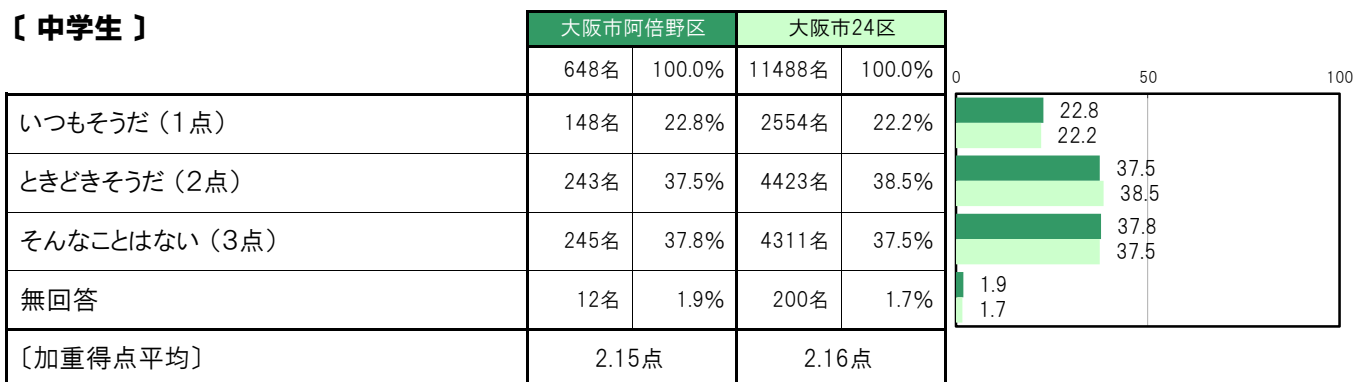
【小・中全体】



【小学生】



【中学生】



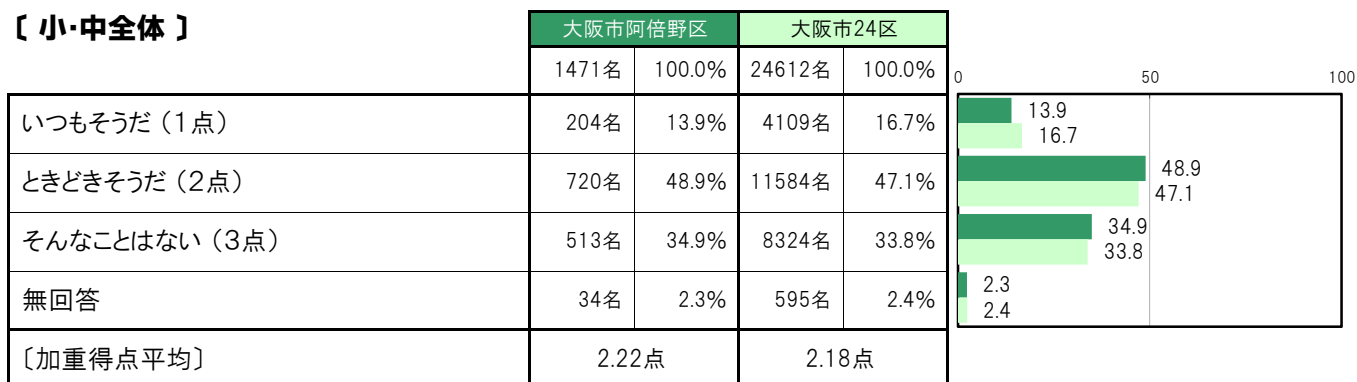
A-71-8.やる気が起きない【子ども 問22㉔】

大阪市阿倍野区〔小・中全体〕では、「いつもそうだ（1点）」204名 13.9%、「ときどきそうだ（2点）」720名 48.9%、「そんなことはない（3点）」513名 34.9%、〔加重得点平均〕は2.22点となっている。

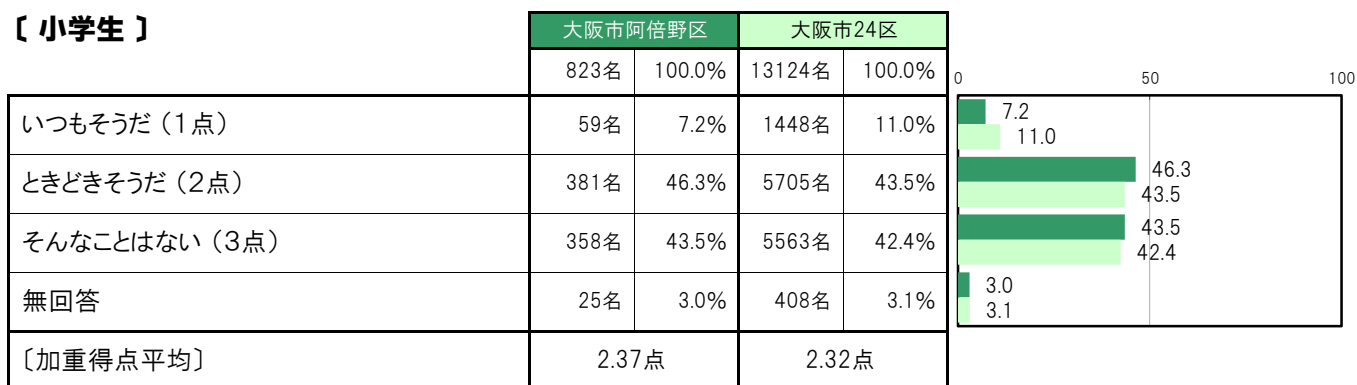
大阪市阿倍野区〔小学生〕では、「いつもそうだ（1点）」59名 7.2%、「ときどきそうだ（2点）」381名 46.3%、「そんなことはない（3点）」358名 43.5%、〔加重得点平均〕は2.37点となっている。

大阪市阿倍野区〔中学生〕では、「いつもそうだ（1点）」145名 22.4%、「ときどきそうだ（2点）」339名 52.3%、「そんなことはない（3点）」155名 23.9%、〔加重得点平均〕は2.02点となっている。

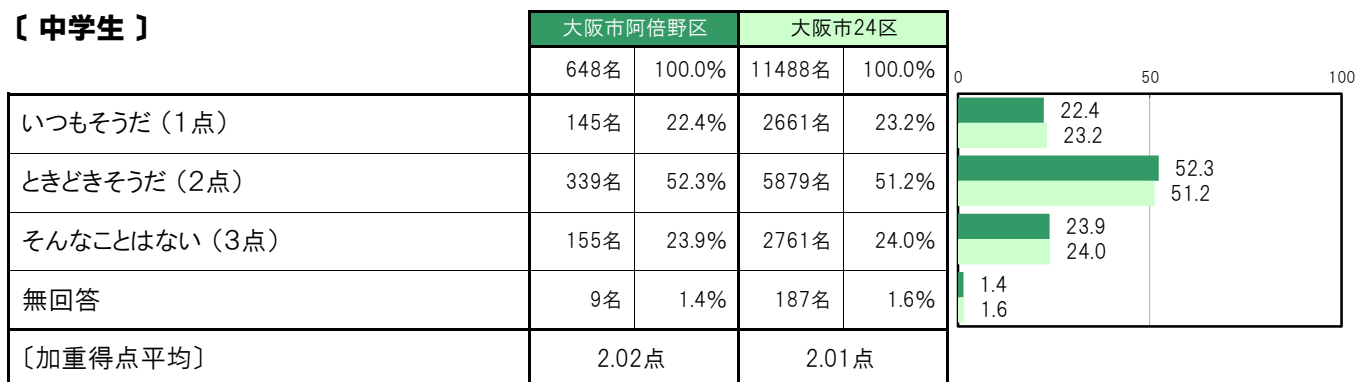
【小・中全体】



【小学生】



【中学生】



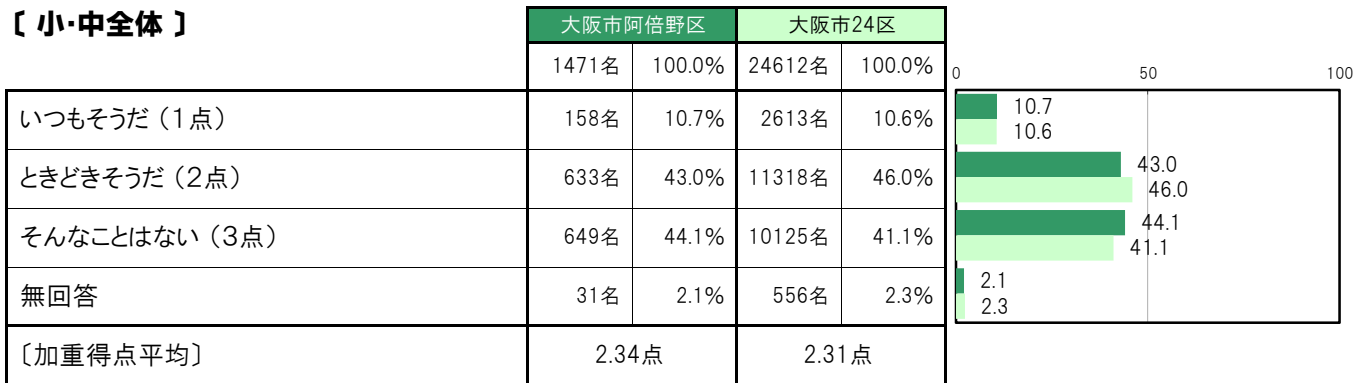
A-71-9.いろいろな【子ども 問22㉓】

大阪市阿倍野区〔小・中全体〕では、「いつもそうだ（1点）」158名 10.7%、「ときどきそうだ（2点）」633名 43.0%、「そんなことはない（3点）」649名 44.1%、〔加重得点平均〕は2.34点となっている。

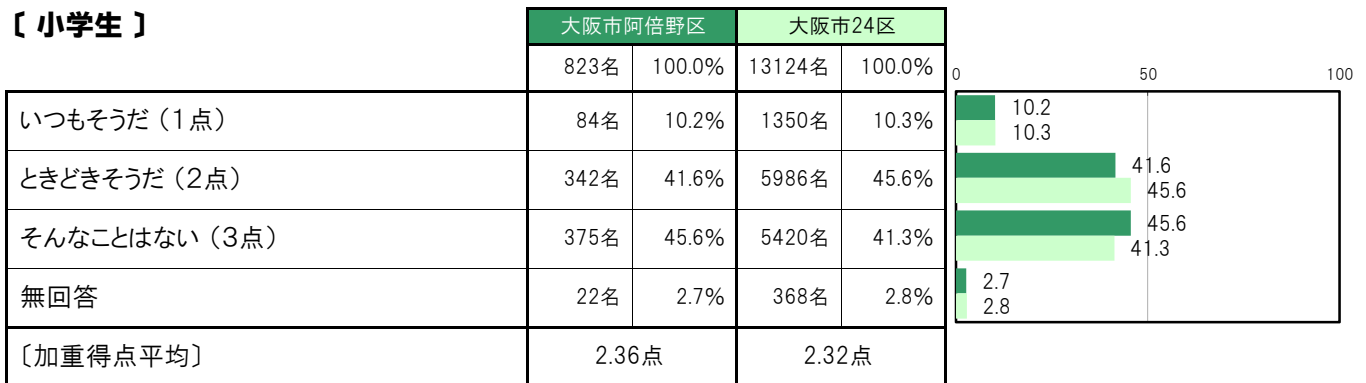
大阪市阿倍野区〔小学生〕では、「いつもそうだ（1点）」84名 10.2%、「ときどきそうだ（2点）」342名 41.6%、「そんなことはない（3点）」375名 45.6%、〔加重得点平均〕は2.36点となっている。

大阪市阿倍野区〔中学生〕では、「いつもそうだ（1点）」74名 11.4%、「ときどきそうだ（2点）」291名 44.9%、「そんなことはない（3点）」274名 42.3%、〔加重得点平均〕は2.31点となっている。

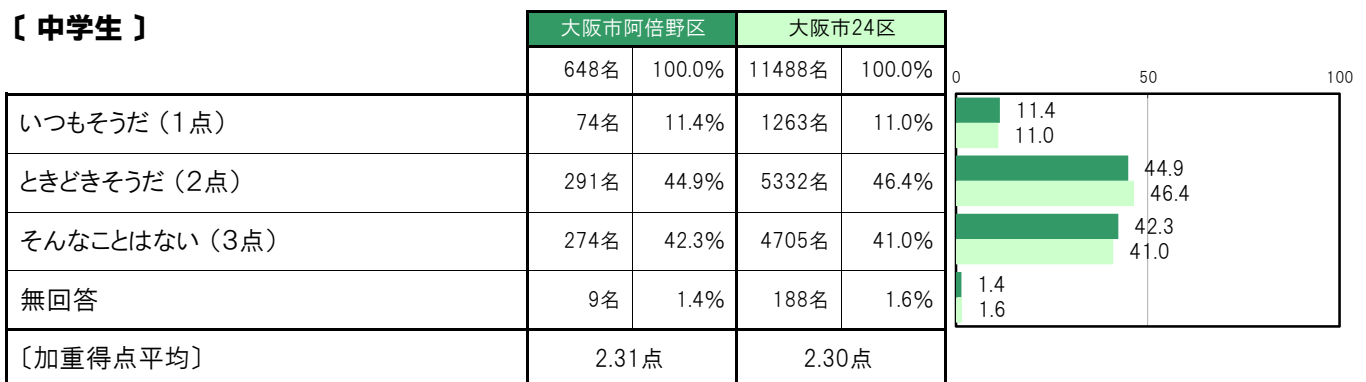
【小・中全体】



【小学生】



【中学生】



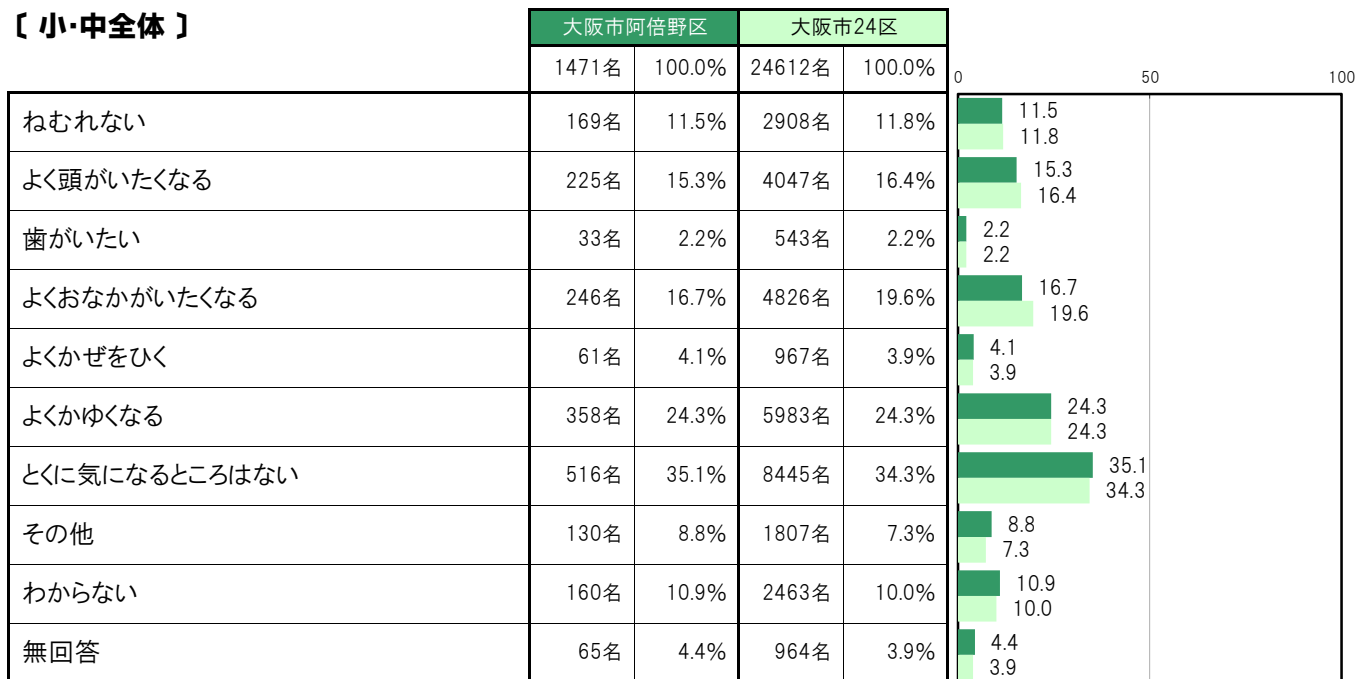
A-72.自分の体の状態で気になること〔子ども 問23〕

大阪市阿倍野区〔小・中全体〕では、「とくに気になるところはない」516名 35.1%、「よくかゆくなる」358名 24.3%、「よくおなかがいなくなる」246名 16.7%、「よく頭がいなくなる」225名 15.3%、「ねむれない」169名 11.5%の順に高くなっている。

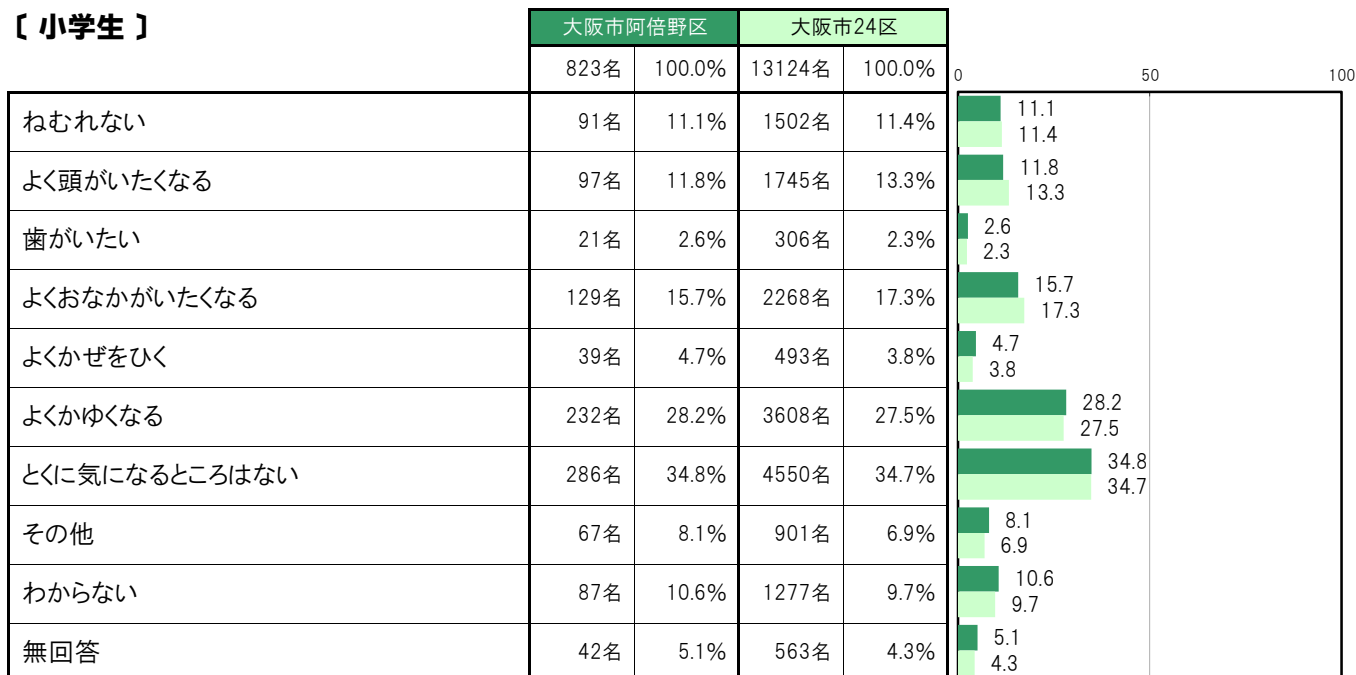
大阪市阿倍野区〔小学生〕では、「とくに気になるところはない」286名 34.8%、「よくかゆくなる」232名 28.2%、「よくおなかがいなくなる」129名 15.7%、「よく頭がいなくなる」97名 11.8%、「ねむれない」91名 11.1%の順に高くなっている。

大阪市阿倍野区〔中学生〕では、「とくに気になるところはない」230名 35.5%、「よく頭がいなくなる」128名 19.8%、「よくかゆくなる」126名 19.4%、「よくおなかがいなくなる」117名 18.1%、「ねむれない」78名 12.0%の順に高くなっている。

〔小・中全体〕



〔小学生〕



〔中学生〕

	大阪市阿倍野区		大阪市24区		0	50	100
	648名	100.0%	11488名	100.0%			
ねむれない	78名	12.0%	1406名	12.2%	12.0	12.2	
よく頭がいたくなる	128名	19.8%	2302名	20.0%	19.8	20.0	
歯がいたい	12名	1.9%	237名	2.1%	1.9	2.1	
よくおなかがいたくなる	117名	18.1%	2558名	22.3%	18.1	22.3	
よくかぜをひく	22名	3.4%	474名	4.1%	3.4	4.1	
よくかゆくなる	126名	19.4%	2375名	20.7%	19.4	20.7	
とくに気になるところはない	230名	35.5%	3895名	33.9%	35.5	33.9	
その他	63名	9.7%	906名	7.9%	9.7	7.9	
わからない	73名	11.3%	1186名	10.3%	11.3	10.3	
無回答	23名	3.5%	401名	3.5%	3.5	3.5	

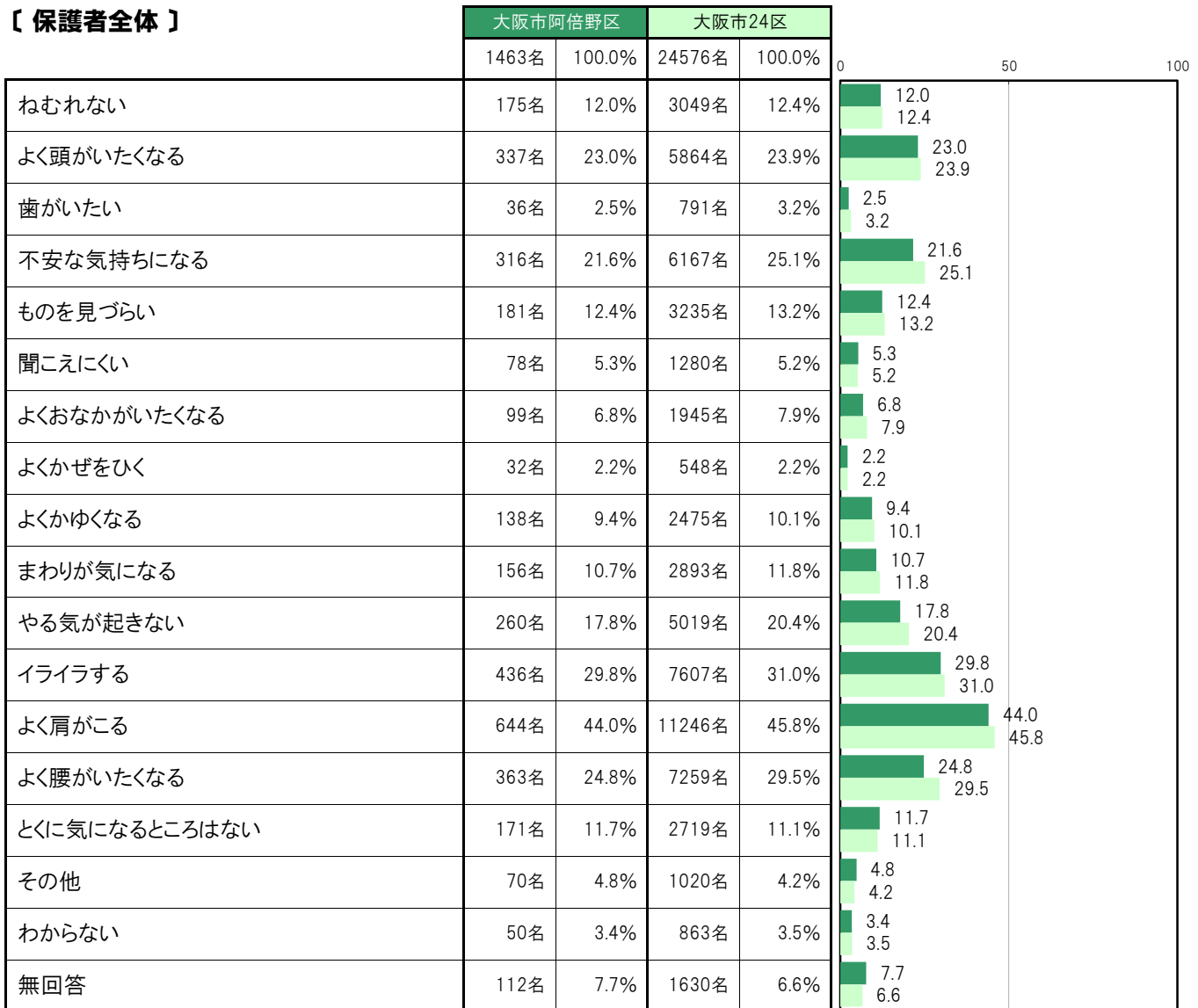
A-73.自分の体や気持ちについて気になること【保護者 問23】

大阪市阿倍野区〔保護者全体〕では、「よく肩がこる」644名 44.0%、「イライラする」436名 29.8%、「よく腰がいたくなる」363名 24.8%、「よく頭がいたくなる」337名 23.0%、「不安な気持ちになる」316名 21.6%の順に高くなっている。

大阪市阿倍野区〔小学生保護者〕では、「よく肩がこる」379名 46.2%、「イライラする」280名 34.1%、「よく腰がいたくなる」210名 25.6%、「よく頭がいたくなる」203名 24.8%、「不安な気持ちになる」176名 21.5%の順に高くなっている。

大阪市阿倍野区〔中学生保護者〕では、「よく肩がこる」265名 41.2%、「イライラする」156名 24.3%、「よく腰がいたくなる」153名 23.8%、「不安な気持ちになる」140名 21.8%、「よく頭がいたくなる」134名 20.8%の順に高くなっている。

【保護者全体】



〔小学生保護者〕

	大阪市阿倍野区		大阪市24区		0	50	100
	820名	100.0%	13141名	100.0%			
ねむれない	104名	12.7%	1574名	12.0%	12.7	12.0	
よく頭がいたくなる	203名	24.8%	3141名	23.9%	24.8	23.9	
歯がいたい	23名	2.8%	432名	3.3%	2.8	3.3	
不安な気持ちになる	176名	21.5%	3273名	24.9%	21.5	24.9	
ものを見づらい	79名	9.6%	1522名	11.6%	9.6	11.6	
聞こえにくい	40名	4.9%	636名	4.8%	4.9	4.8	
よくおなかがいたくなる	57名	7.0%	1051名	8.0%	7.0	8.0	
よくかぜをひく	21名	2.6%	346名	2.6%	2.6	2.6	
よくかゆくなる	74名	9.0%	1261名	9.6%	9.0	9.6	
まわりが気になる	93名	11.3%	1593名	12.1%	11.3	12.1	
やる気が起きない	142名	17.3%	2725名	20.7%	17.3	20.7	
イライラする	280名	34.1%	4392名	33.4%	34.1	33.4	
よく肩がこる	379名	46.2%	6043名	46.0%	46.2	46.0	
よく腰がいたくなる	210名	25.6%	3799名	28.9%	25.6	28.9	
とくに気になるところはない	93名	11.3%	1500名	11.4%	11.3	11.4	
その他	35名	4.3%	512名	3.9%	4.3	3.9	
わからない	23名	2.8%	438名	3.3%	2.8	3.3	
無回答	58名	7.1%	834名	6.3%	7.1	6.3	

〔中学生保護者〕

	大阪市阿倍野区		大阪市24区		0	50	100
	643名	100.0%	11435名	100.0%			
ねむれない	71名	11.0%	1475名	12.9%	11.0	12.9	
よく頭がいたくなる	134名	20.8%	2723名	23.8%	20.8	23.8	
歯がいたい	13名	2.0%	359名	3.1%	2.0	3.1	
不安な気持ちになる	140名	21.8%	2894名	25.3%	21.8	25.3	
ものを見づらい	102名	15.9%	1713名	15.0%	15.9	15.0	
聞こえにくい	38名	5.9%	644名	5.6%	5.9	5.6	
よくおなかがいたくなる	42名	6.5%	894名	7.8%	6.5	7.8	
よくかぜをひく	11名	1.7%	202名	1.8%	1.7	1.8	
よくかゆくなる	64名	10.0%	1214名	10.6%	10.0	10.6	
まわりが気になる	63名	9.8%	1300名	11.4%	9.8	11.4	
やる気が起きない	118名	18.4%	2294名	20.1%	18.4	20.1	
イライラする	156名	24.3%	3215名	28.1%	24.3	28.1	
よく肩がこる	265名	41.2%	5203名	45.5%	41.2	45.5	
よく腰がいたくなる	153名	23.8%	3460名	30.3%	23.8	30.3	
とくに気になるところはない	78名	12.1%	1219名	10.7%	12.1	10.7	
その他	35名	5.4%	508名	4.4%	5.4	4.4	
わからない	27名	4.2%	425名	3.7%	4.2	3.7	
無回答	54名	8.4%	796名	7.0%	8.4	7.0	

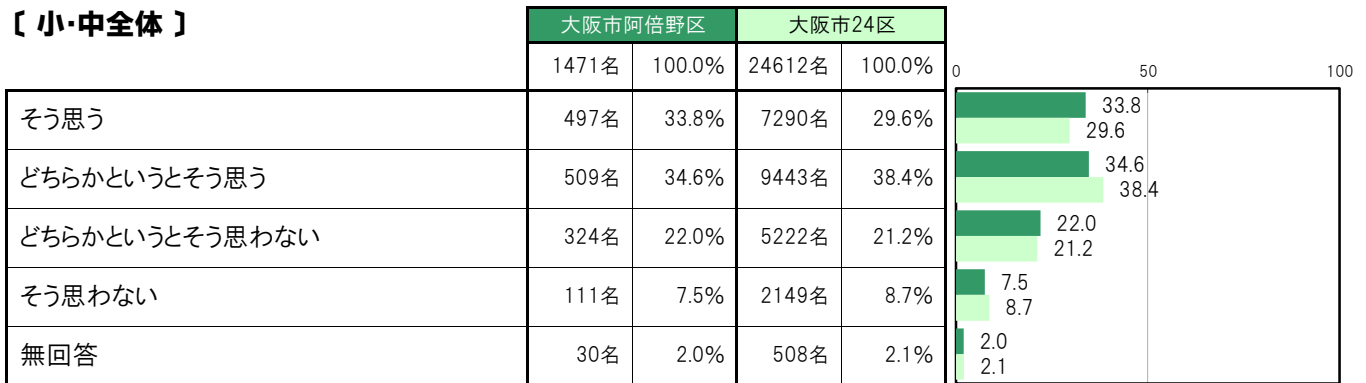
A-74. つらいことがあってもすぐに立ち直る【子ども 問25】

大阪市阿倍野区〔小・中全体〕では、「そう思う」497名 33.8%、「どちらかというと思う」509名 34.6%、「どちらかというと思わない」324名 22.0%、「そう思わない」111名 7.5%となっている。

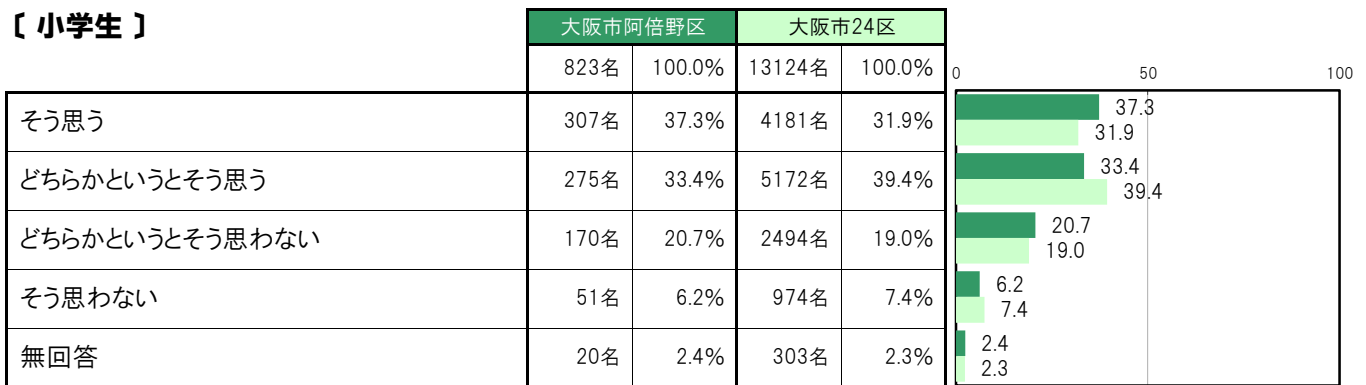
大阪市阿倍野区〔小学生〕では、「そう思う」307名 37.3%、「どちらかというと思う」275名 33.4%、「どちらかというと思わない」170名 20.7%、「そう思わない」51名 6.2%となっている。

大阪市阿倍野区〔中学生〕では、「そう思う」190名 29.3%、「どちらかというと思う」234名 36.1%、「どちらかというと思わない」154名 23.8%、「そう思わない」60名 9.3%となっている。

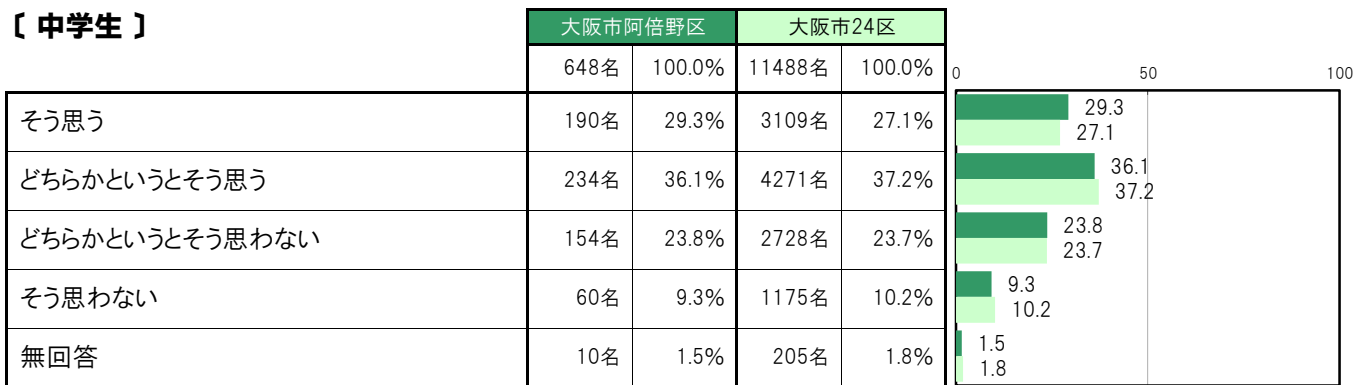
〔小・中全体〕



〔小学生〕



〔中学生〕



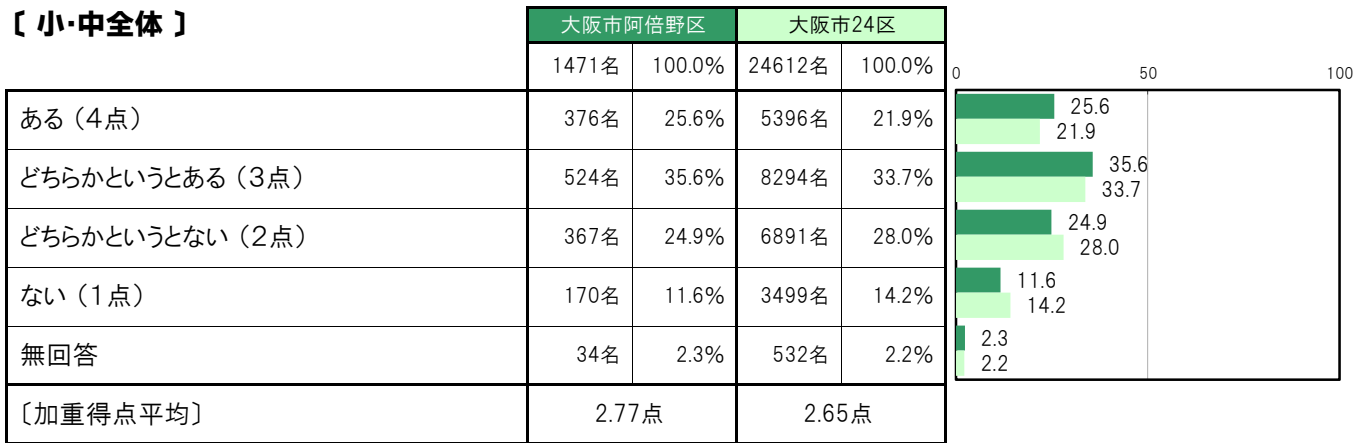
A-75.自分に自信がある【子ども 問26(1)】

大阪市阿倍野区〔小・中全体〕では、「ある（4点）」376名 25.6%、「どちらかというところ（3点）」524名 35.6%、「どちらかというところない（2点）」367名 24.9%、「ない（1点）」170名 11.6%、〔加重得点平均〕は2.77点となっている。

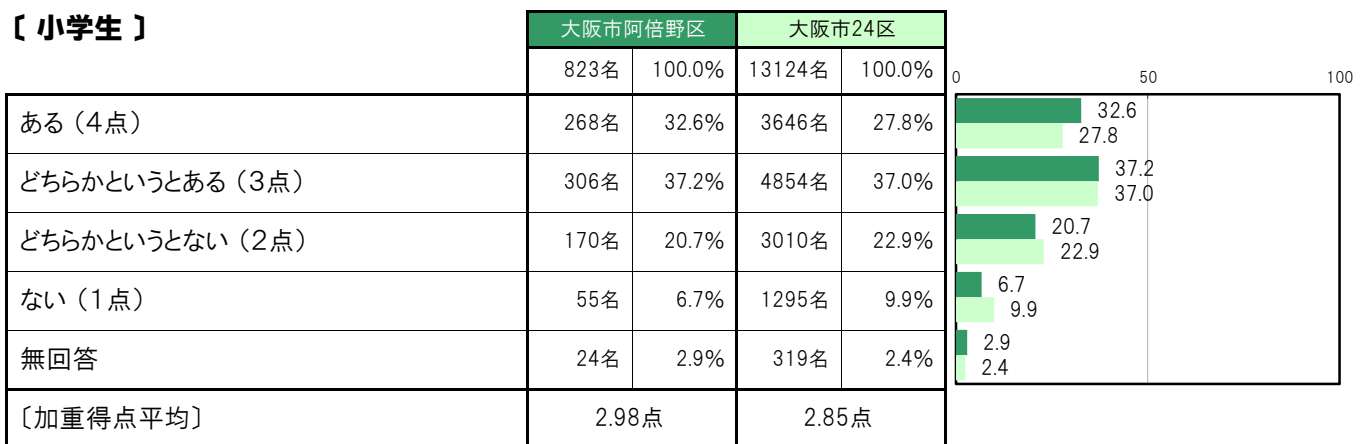
大阪市阿倍野区〔小学生〕では、「ある（4点）」268名 32.6%、「どちらかというところ（3点）」306名 37.2%、「どちらかというところない（2点）」170名 20.7%、「ない（1点）」55名 6.7%、〔加重得点平均〕は2.98点となっている。

大阪市阿倍野区〔中学生〕では、「ある（4点）」108名 16.7%、「どちらかというところ（3点）」218名 33.6%、「どちらかというところない（2点）」197名 30.4%、「ない（1点）」115名 17.7%、〔加重得点平均〕は2.50点となっている。

【小・中全体】



【小学生】



【中学生】



A-76. 自分の考えをはっきり相手に伝えられる【子ども 問26(2)】

大阪市阿倍野区〔小・中全体〕では、「できる（４点）」394名 26.8%、「どちらかというとできる（３点）」559名 38.0%、「どちらかというとできない（２点）」376名 25.6%、「できない（１点）」112名 7.6%、〔加重得点平均〕は2.86点となっている。

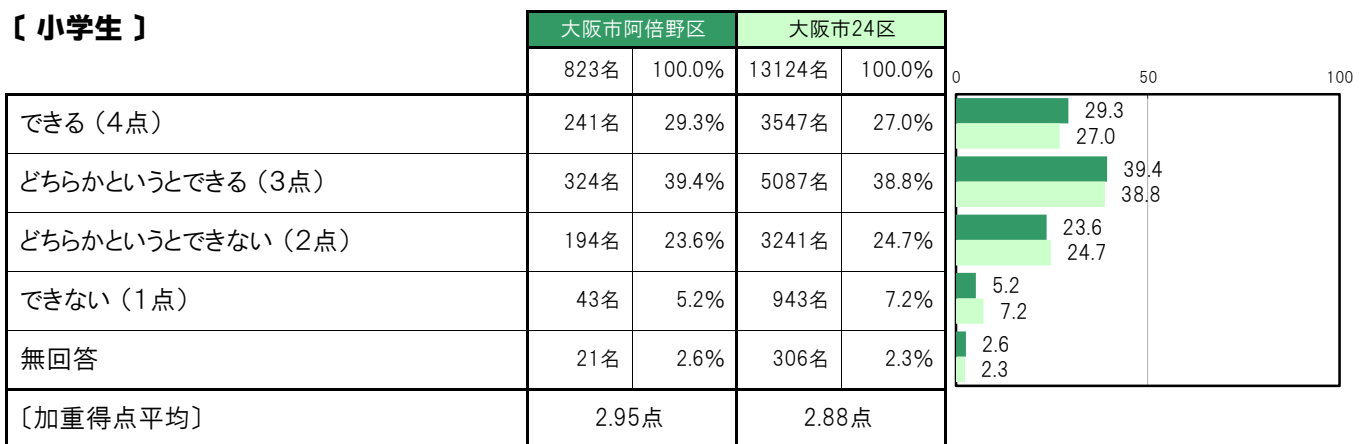
大阪市阿倍野区〔小学生〕では、「できる（４点）」241名 29.3%、「どちらかというとできる（３点）」324名 39.4%、「どちらかというとできない（２点）」194名 23.6%、「できない（１点）」43名 5.2%、〔加重得点平均〕は2.95点となっている。

大阪市阿倍野区〔中学生〕では、「できる（４点）」153名 23.6%、「どちらかというとできる（３点）」235名 36.3%、「どちらかというとできない（２点）」182名 28.1%、「できない（１点）」69名 10.6%、〔加重得点平均〕は2.74点となっている。

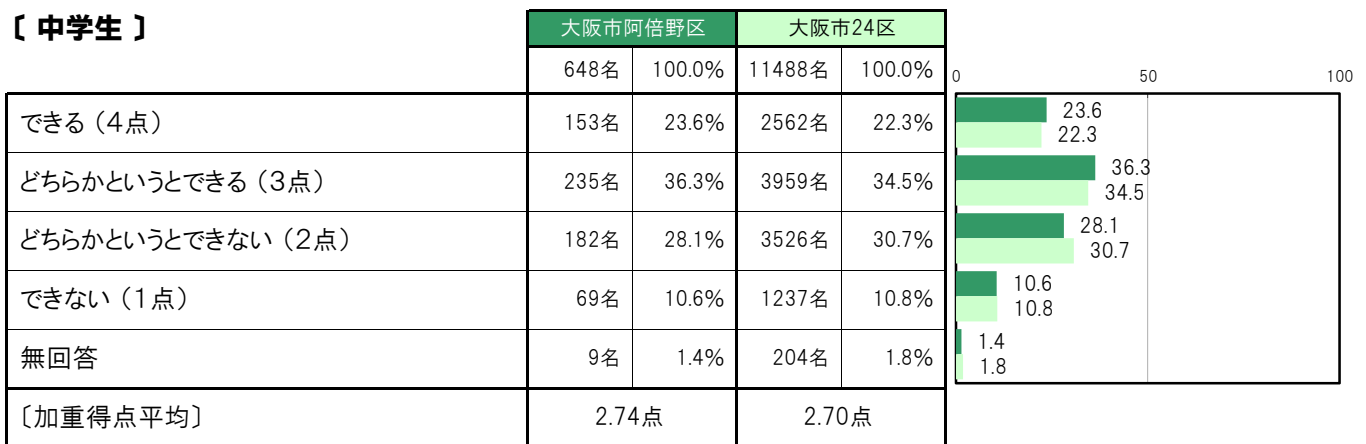
【小・中全体】



【小学生】



【中学生】



A-77.自分の将来の夢や目標を持っている【子ども 問26(3)】

大阪市阿倍野区〔小・中全体〕では、「持っている（４点）」711名 48.3%、「どちらかというを持っている（３点）」326名 22.2%、「どちらかというを持っていない（２点）」195名 13.3%、「持っていない（１点）」210名 14.3%、〔加重得点平均〕は3.07点となっている。

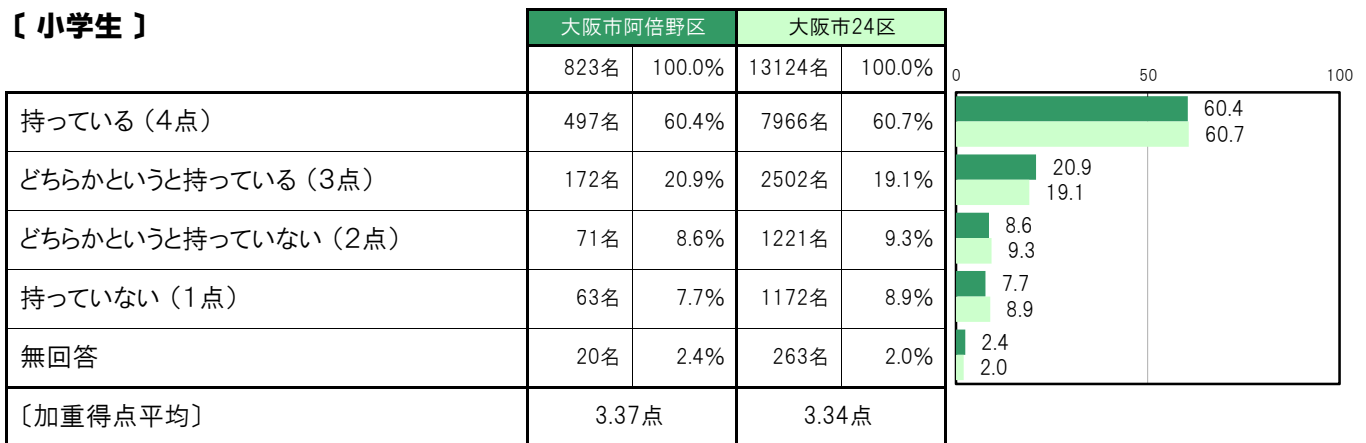
大阪市阿倍野区〔小学生〕では、「持っている（４点）」497名 60.4%、「どちらかというを持っている（３点）」172名 20.9%、「どちらかというを持っていない（２点）」71名 8.6%、「持っていない（１点）」63名 7.7%、〔加重得点平均〕は3.37点となっている。

大阪市阿倍野区〔中学生〕では、「持っている（４点）」214名 33.0%、「どちらかというを持っている（３点）」154名 23.8%、「どちらかというを持っていない（２点）」124名 19.1%、「持っていない（１点）」147名 22.7%、〔加重得点平均〕は2.68点となっている。

【小・中全体】



【小学生】



【中学生】



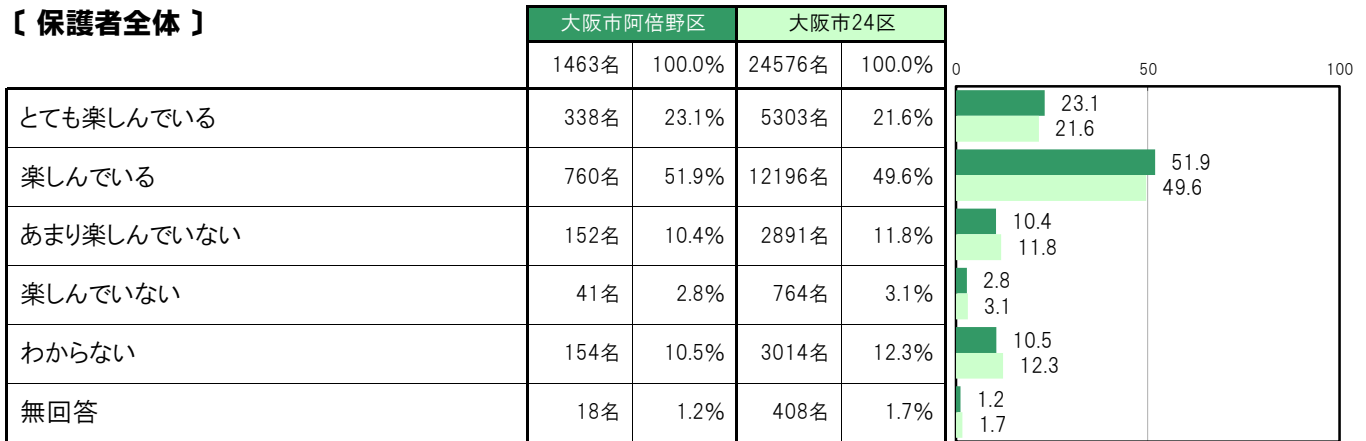
A-78.生活を楽しんでいるか【保護者 問22(1)】

大阪市阿倍野区〔保護者全体〕では、「とても楽しんでいる」338名 23.1%、「楽しんでいる」760名 51.9%、「あまり楽しんでいない」152名 10.4%、「楽しんでいない」41名 2.8%、「わからない」154名 10.5%となっている。

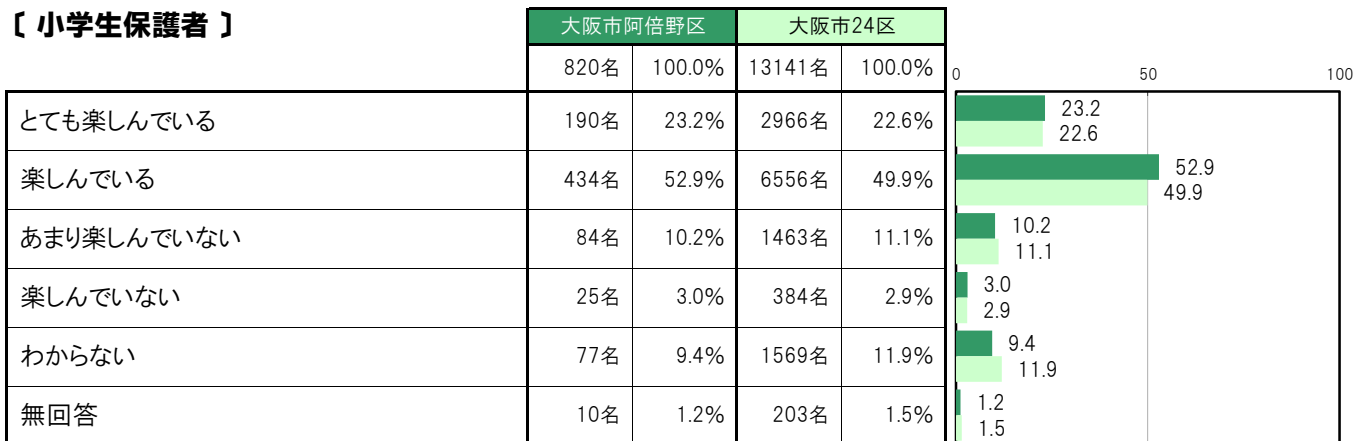
大阪市阿倍野区〔小学生保護者〕では、「とても楽しんでいる」190名 23.2%、「楽しんでいる」434名 52.9%、「あまり楽しんでいない」84名 10.2%、「楽しんでいない」25名 3.0%、「わからない」77名 9.4%となっている。

大阪市阿倍野区〔中学生保護者〕では、「とても楽しんでいる」148名 23.0%、「楽しんでいる」326名 50.7%、「あまり楽しんでいない」68名 10.6%、「楽しんでいない」16名 2.5%、「わからない」77名 12.0%となっている。

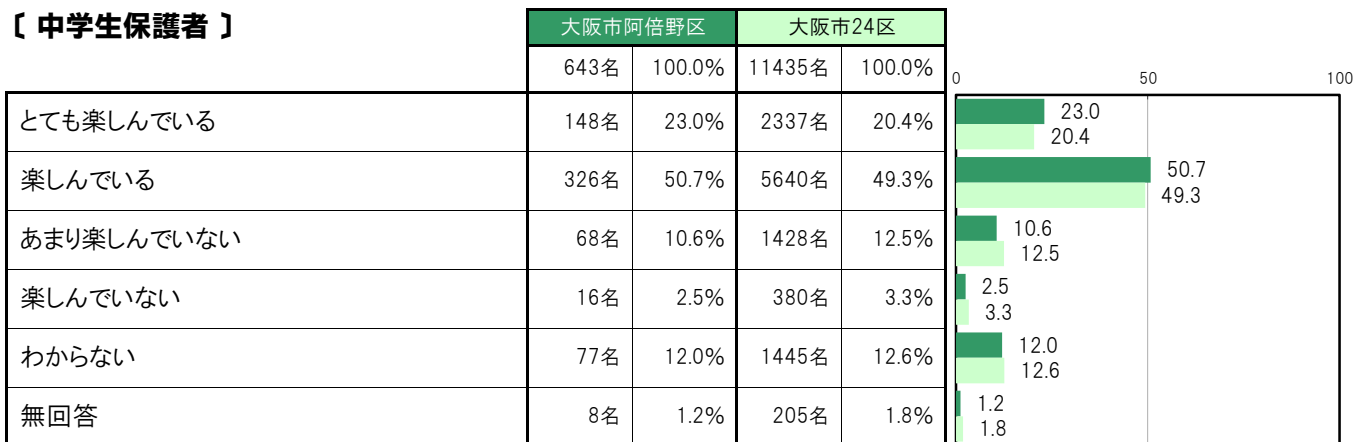
【保護者全体】



【小学生保護者】



【中学生保護者】



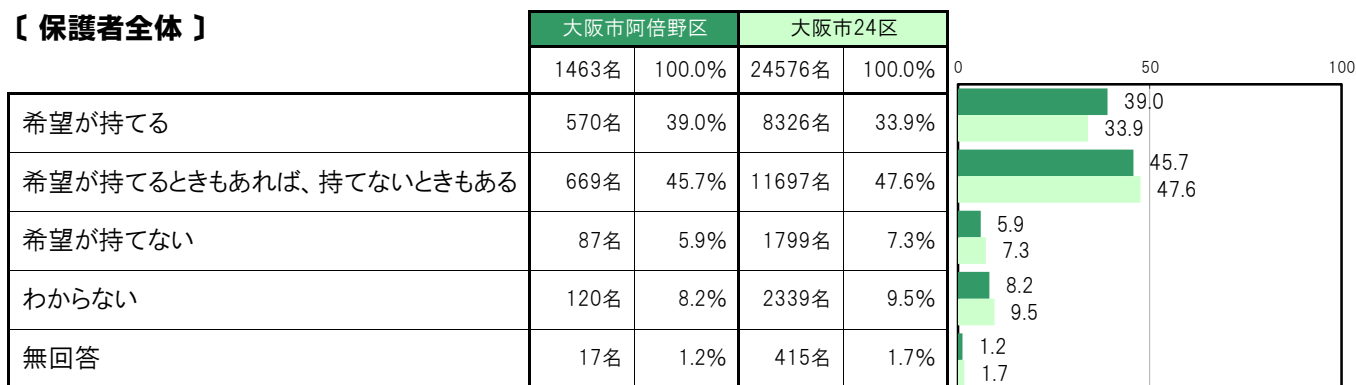
A-79. 将来に対する希望〔保護者 問22(2)〕

大阪市阿倍野区〔保護者全体〕では、「希望が持てる」570名 39.0%、「希望が持てるときもあれば、持てないときもある」669名 45.7%、「希望が持てない」87名 5.9%、「わからない」120名 8.2%となっている。

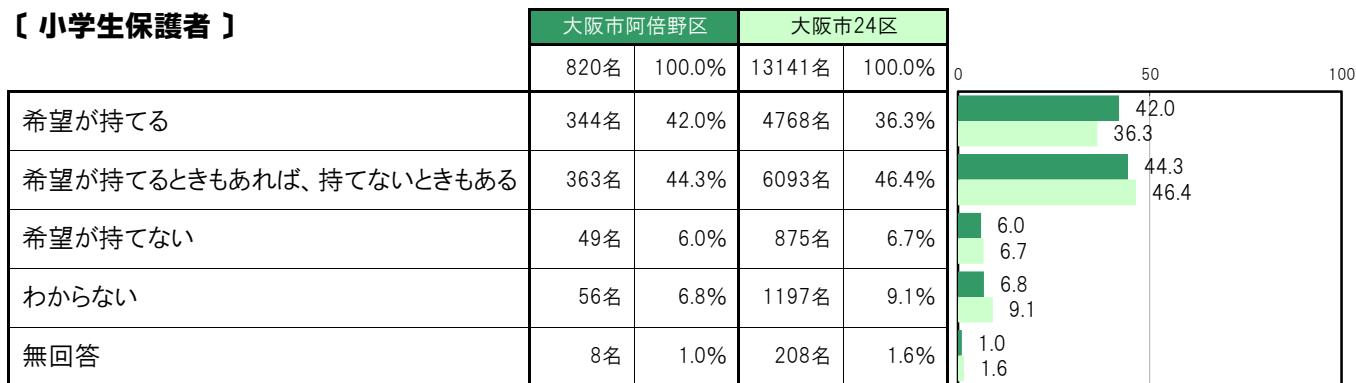
大阪市阿倍野区〔小学生保護者〕では、「希望が持てる」344名 42.0%、「希望が持てるときもあれば、持てないときもある」363名 44.3%、「希望が持てない」49名 6.0%、「わからない」56名 6.8%となっている。

大阪市阿倍野区〔中学生保護者〕では、「希望が持てる」226名 35.1%、「希望が持てるときもあれば、持てないときもある」306名 47.6%、「希望が持てない」38名 5.9%、「わからない」64名 10.0%となっている。

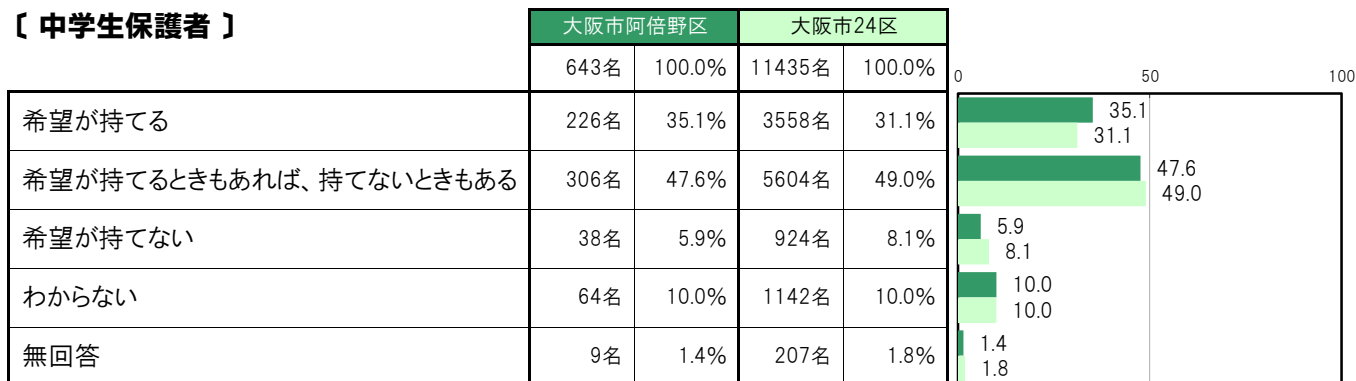
〔保護者全体〕



〔小学生保護者〕



〔中学生保護者〕



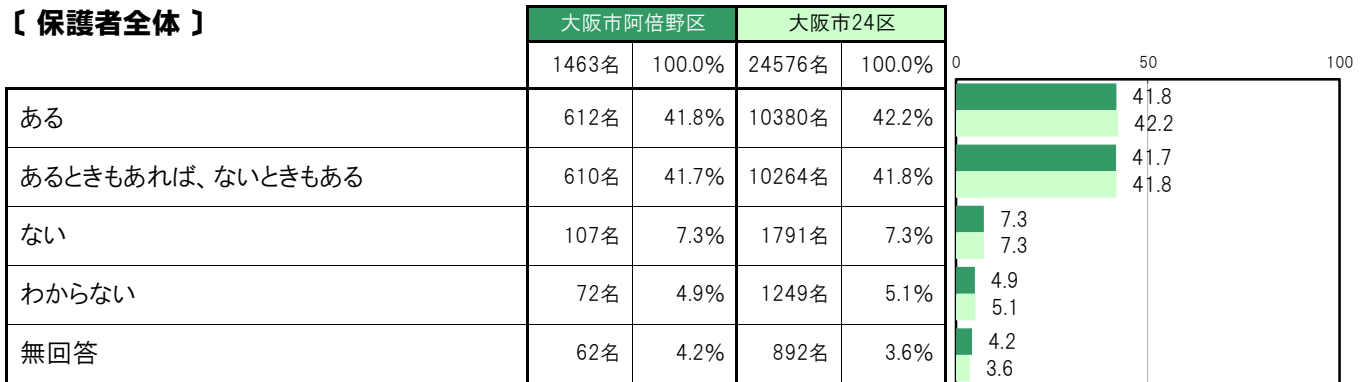
A-80. ストレスを発散できるもの【保護者 問22(3)】

大阪市阿倍野区〔保護者全体〕では、「ある」612名 41.8%、「あるときもあれば、ないときもある」610名 41.7%、「ない」107名 7.3%、「わからない」72名 4.9%となっている。

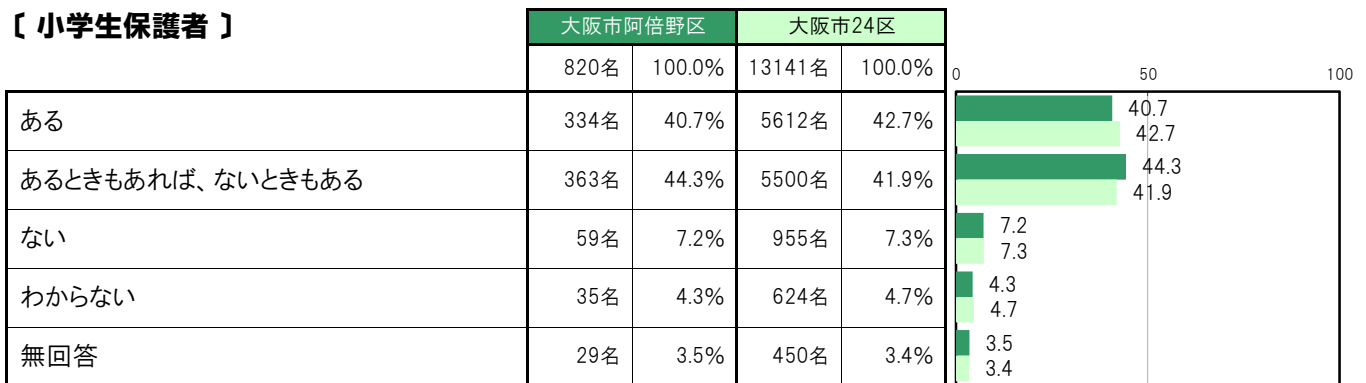
大阪市阿倍野区〔小学生保護者〕では、「ある」334名 40.7%、「あるときもあれば、ないときもある」363名 44.3%、「ない」59名 7.2%、「わからない」35名 4.3%となっている。

大阪市阿倍野区〔中学生保護者〕では、「ある」278名 43.2%、「あるときもあれば、ないときもある」247名 38.4%、「ない」48名 7.5%、「わからない」37名 5.8%となっている。

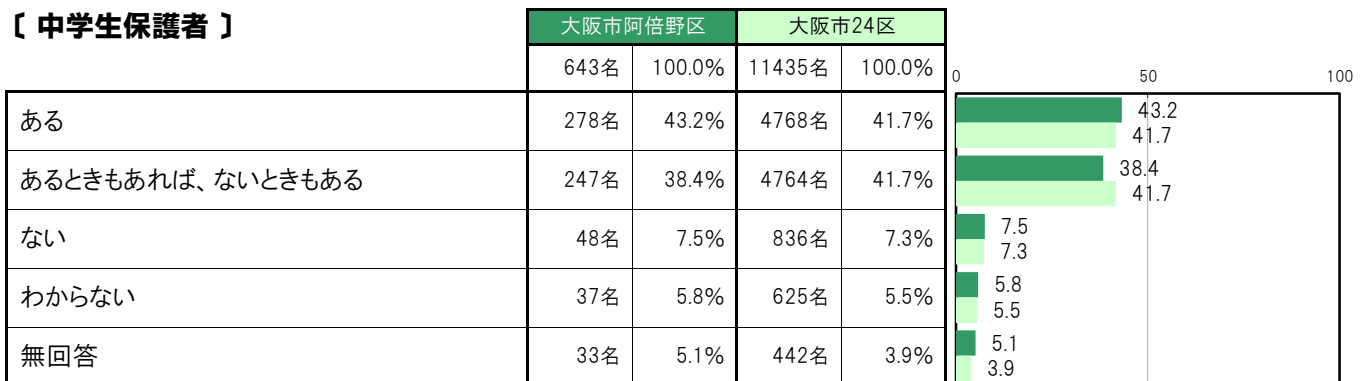
【保護者全体】



【小学生保護者】



【中学生保護者】



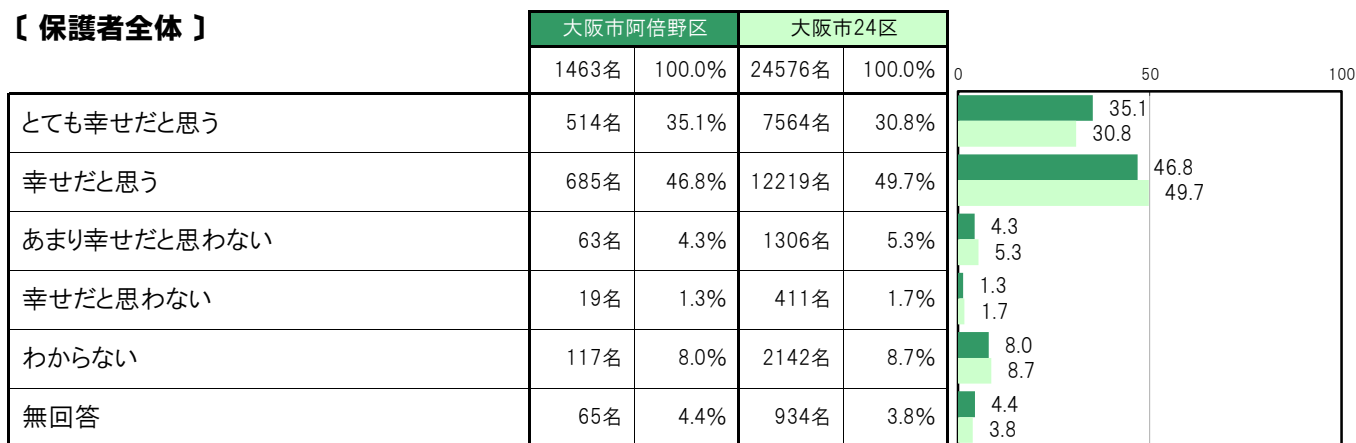
A-81.自分が幸せと思うか〔保護者 問22(4)〕

大阪市阿倍野区〔保護者全体〕では、「とても幸せだと思う」514名 35.1%、「幸せだと思う」685名 46.8%、「あまり幸せだと思わない」63名 4.3%、「幸せだと思わない」19名 1.3%、「わからない」117名 8.0%となっている。

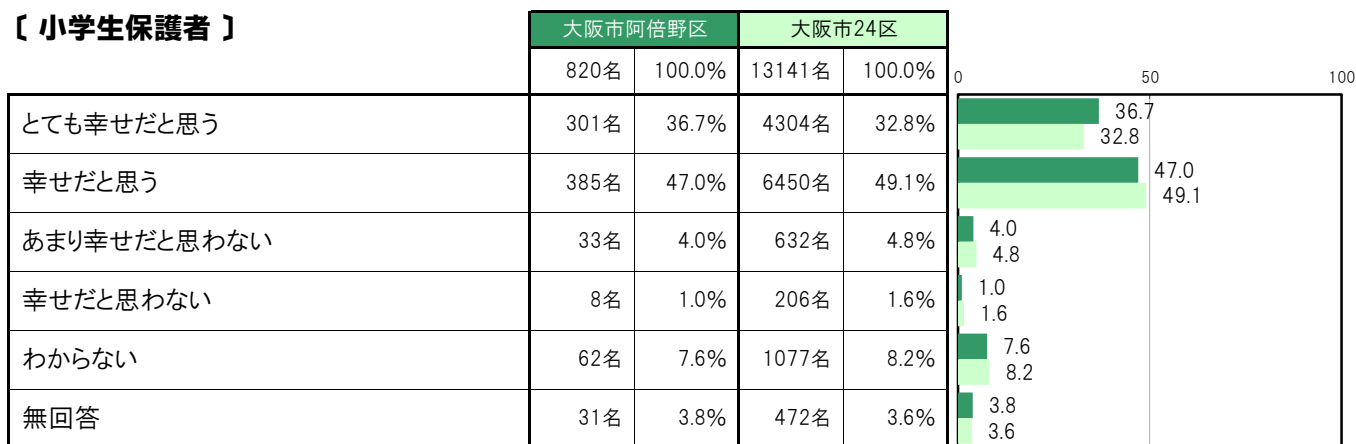
大阪市阿倍野区〔小学生保護者〕では、「とても幸せだと思う」301名 36.7%、「幸せだと思う」385名 47.0%、「あまり幸せだと思わない」33名 4.0%、「幸せだと思わない」8名 1.0%、「わからない」62名 7.6%となっている。

大阪市阿倍野区〔中学生保護者〕では、「とても幸せだと思う」213名 33.1%、「幸せだと思う」300名 46.7%、「あまり幸せだと思わない」30名 4.7%、「幸せだと思わない」11名 1.7%、「わからない」55名 8.6%となっている。

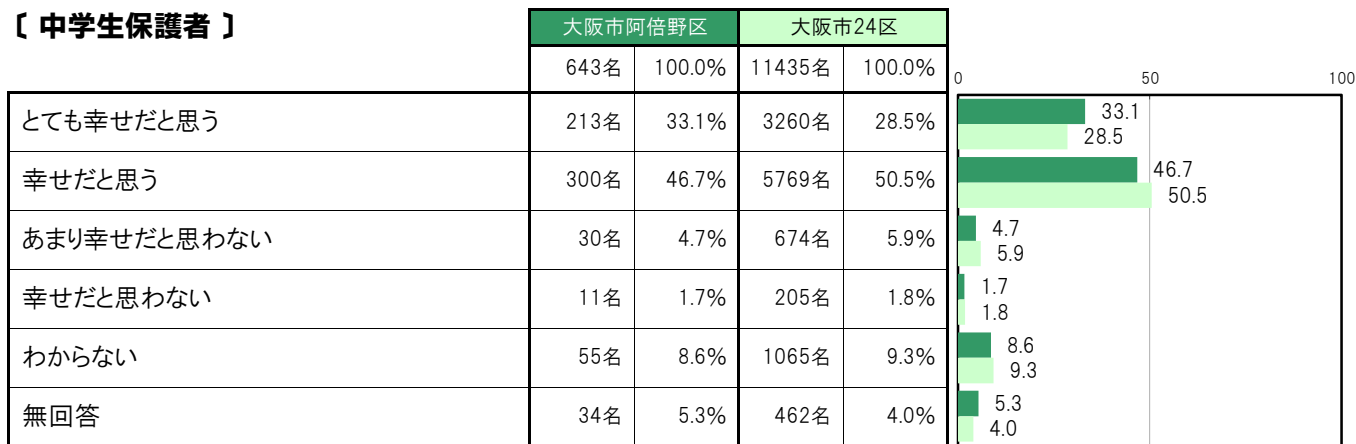
〔保護者全体〕



〔小学生保護者〕



〔中学生保護者〕



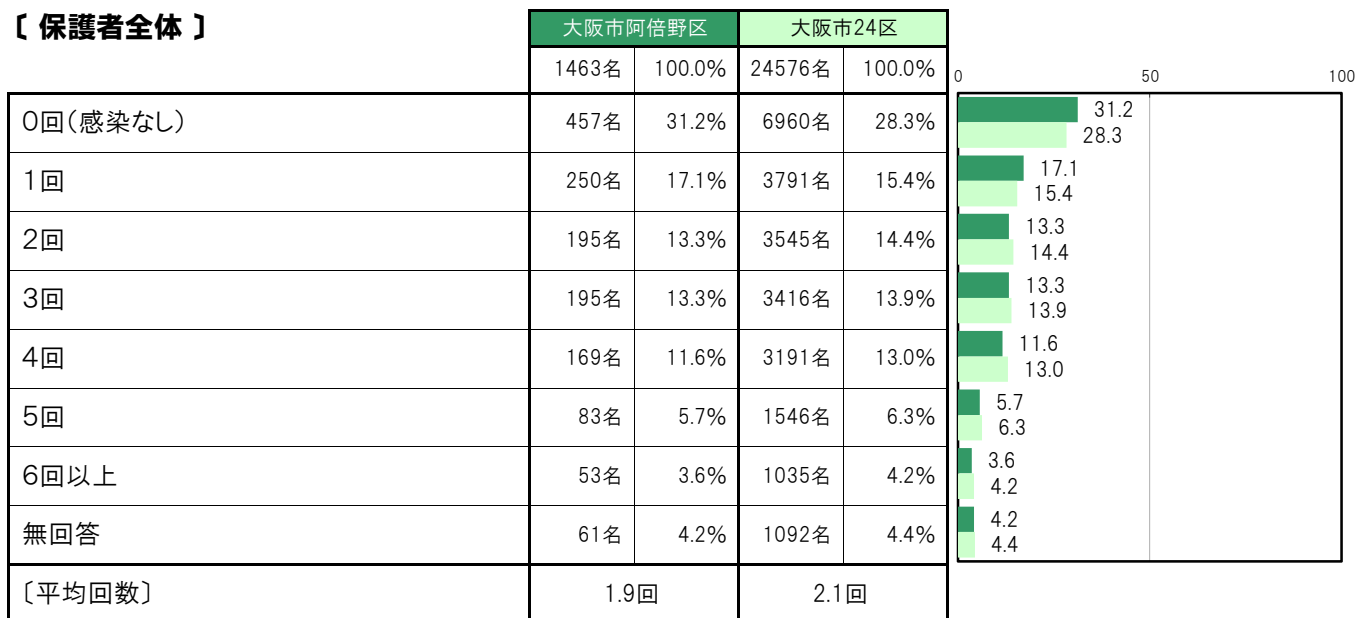
A-82.1年間での家族の新型コロナ感染回数【保護者 問27】

大阪市阿倍野区〔保護者全体〕では、「0回(感染なし)」457名 31.2%、「1回」250名 17.1%、「2回」195名 13.3%、「3回」195名 13.3%、「4回」169名 11.6%、「5回」83名 5.7%、「6回以上」53名 3.6%、〔平均回数〕は1.9回となっている。

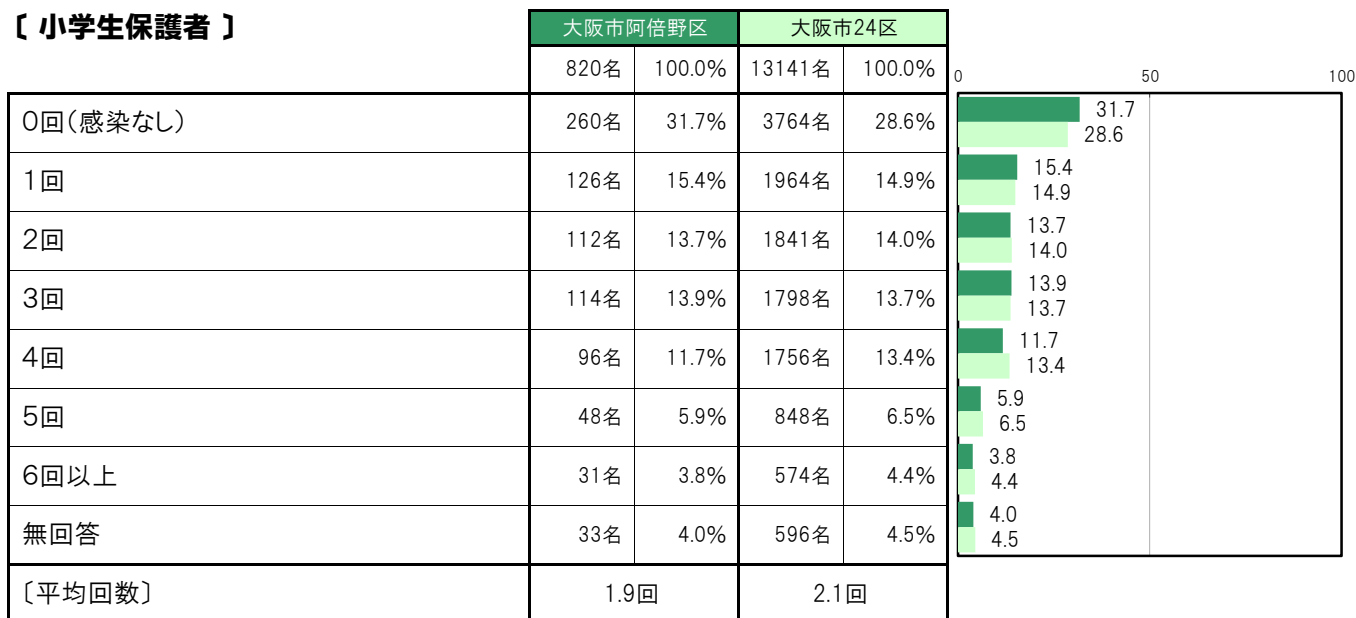
大阪市阿倍野区〔小学生保護者〕では、「0回(感染なし)」260名 31.7%、「1回」126名 15.4%、「2回」112名 13.7%、「3回」114名 13.9%、「4回」96名 11.7%、「5回」48名 5.9%、「6回以上」31名 3.8%、〔平均回数〕は1.9回となっている。

大阪市阿倍野区〔中学生保護者〕では、「0回(感染なし)」197名 30.6%、「1回」124名 19.3%、「2回」83名 12.9%、「3回」81名 12.6%、「4回」73名 11.4%、「5回」35名 5.4%、「6回以上」22名 3.4%、〔平均回数〕は1.9回となっている。

【保護者全体】



【小学生保護者】



【 中学生保護者 】

	大阪市阿倍野区		大阪市24区		0	50	100
	643名	100.0%	11435名	100.0%			
0回(感染なし)	197名	30.6%	3196名	27.9%	30.6	27.9	
1回	124名	19.3%	1827名	16.0%	19.3	16.0	
2回	83名	12.9%	1704名	14.9%	12.9	14.9	
3回	81名	12.6%	1618名	14.1%	12.6	14.1	
4回	73名	11.4%	1435名	12.5%	11.4	12.5	
5回	35名	5.4%	698名	6.1%	5.4	6.1	
6回以上	22名	3.4%	461名	4.0%	3.4	4.0	
無回答	28名	4.4%	496名	4.3%	4.4	4.3	
[平均回数]	1.9回		2.1回				

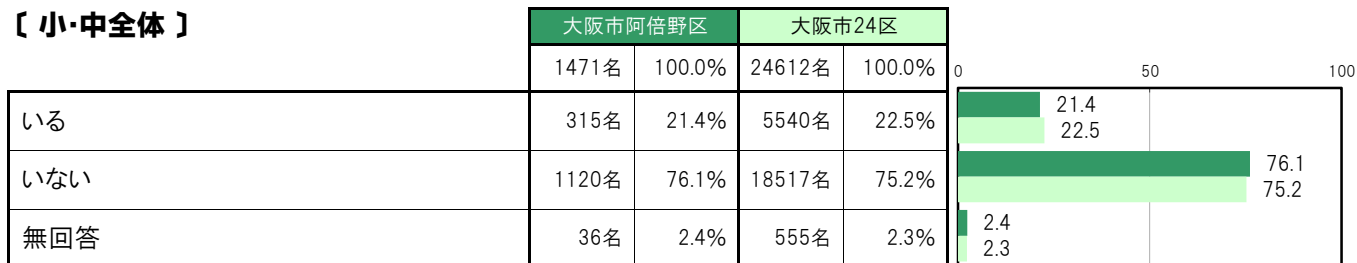
A-83.あなたが世話をしている人はいですか【子ども 問29(1)】

大阪市阿倍野区〔小・中全体〕では、「いる」315名 21.4%、「いない」1120名 76.1%となっている。

大阪市阿倍野区〔小学生〕では、「いる」209名 25.4%、「いない」593名 72.1%となっている。

大阪市阿倍野区〔中学生〕では、「いる」106名 16.4%、「いない」527名 81.3%となっている。

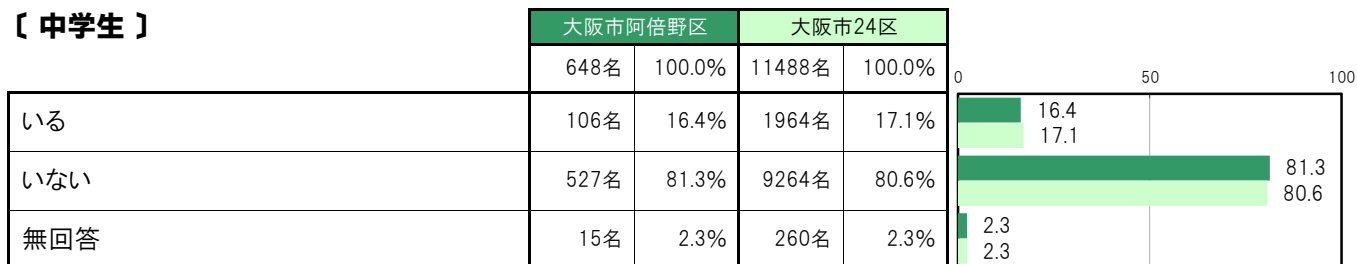
【小・中全体】



【小学生】



【中学生】



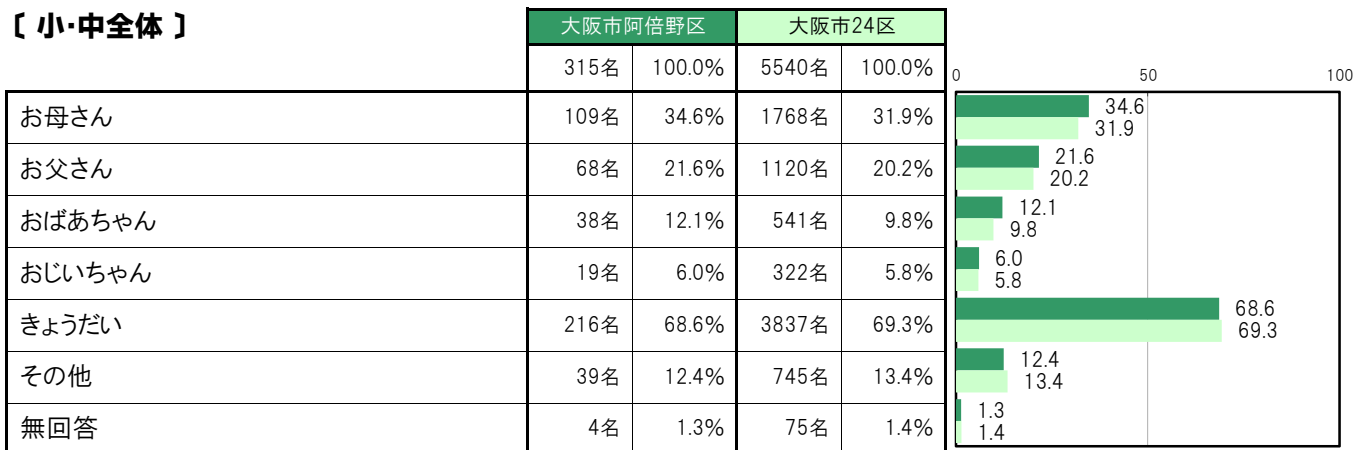
A-84.あなたが世話をしている人【子ども 問29(2)】

大阪市阿倍野区〔小・中全体〕では、「お母さん」109名 34.6%、「お父さん」68名 21.6%、「おばあちゃん」38名 12.1%、「おじいちゃん」19名 6.0%、「きょうだい」216名 68.6%、「その他」39名 12.4%となっている。

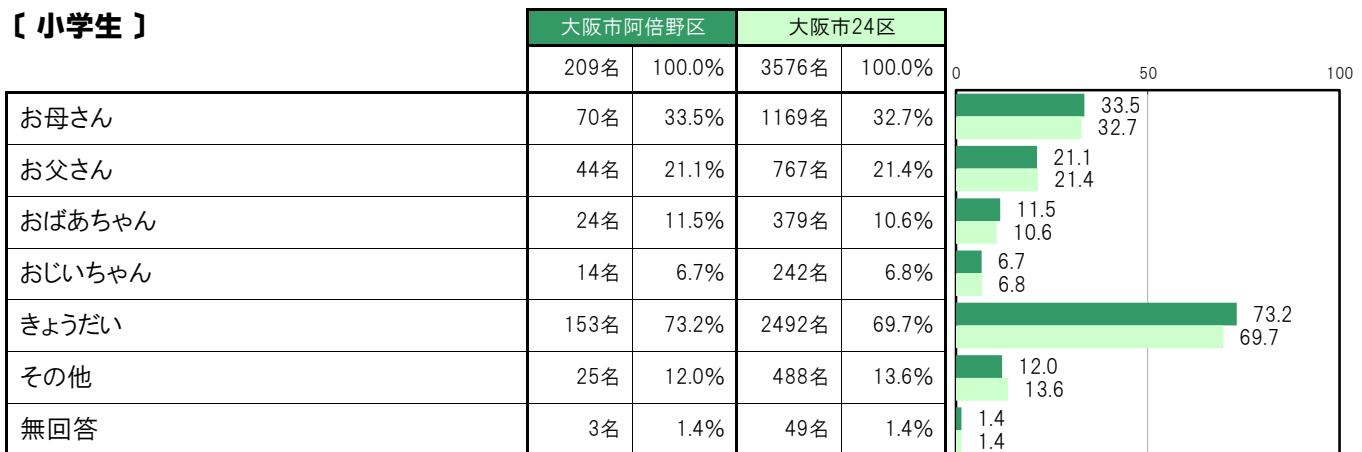
大阪市阿倍野区〔小学生〕では、「お母さん」70名 33.5%、「お父さん」44名 21.1%、「おばあちゃん」24名 11.5%、「おじいちゃん」14名 6.7%、「きょうだい」153名 73.2%、「その他」25名 12.0%となっている。

大阪市阿倍野区〔中学生〕では、「お母さん」39名 36.8%、「お父さん」24名 22.6%、「おばあちゃん」14名 13.2%、「おじいちゃん」5名 4.7%、「きょうだい」63名 59.4%、「その他」14名 13.2%となっている。

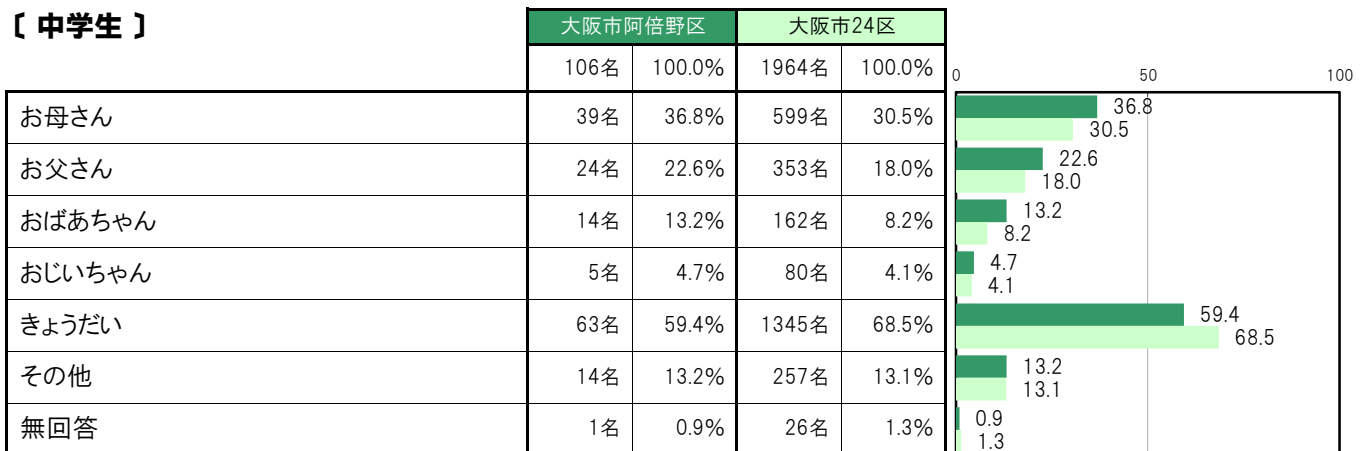
【小・中全体】



【小学生】



【中学生】



A-85. あなたが行っている世話の内容〔子ども 問29(3)〕

大阪市阿倍野区〔小・中全体〕では、「料理や買い物、食器洗いなど」105名 33.3%、「洗濯など」77名 24.4%、「掃除やゴミ捨てなど」89名 28.3%、「きょうだいの面倒を見ることや保育所のお迎えなど」159名 50.5%、「病院へ一緒に行くことや風呂・トイレの世話、見守り、話し相手、通訳、お金の管理、薬の管理など」72名 22.9%、「その他」64名 20.3%となっている。

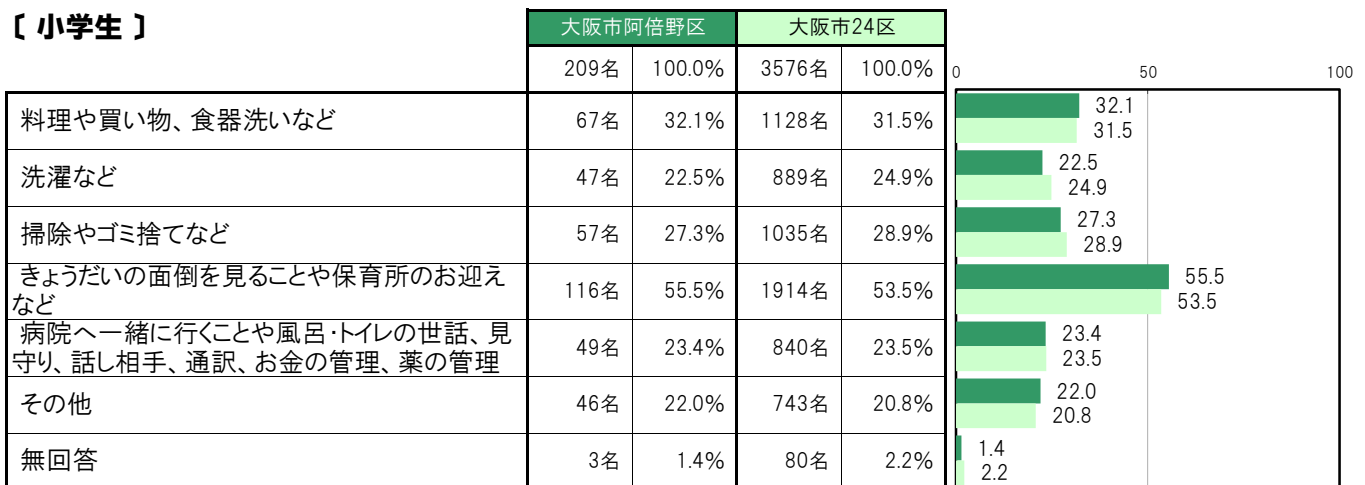
大阪市阿倍野区〔小学生〕では、「料理や買い物、食器洗いなど」67名 32.1%、「洗濯など」47名 22.5%、「掃除やゴミ捨てなど」57名 27.3%、「きょうだいの面倒を見ることや保育所のお迎えなど」116名 55.5%、「病院へ一緒に行くことや風呂・トイレの世話、見守り、話し相手、通訳、お金の管理、薬の管理など」49名 23.4%、「その他」46名 22.0%となっている。

大阪市阿倍野区〔中学生〕では、「料理や買い物、食器洗いなど」38名 35.8%、「洗濯など」30名 28.3%、「掃除やゴミ捨てなど」32名 30.2%、「きょうだいの面倒を見ることや保育所のお迎えなど」43名 40.6%、「病院へ一緒に行くことや風呂・トイレの世話、見守り、話し相手、通訳、お金の管理、薬の管理など」23名 21.7%、「その他」18名 17.0%となっている。

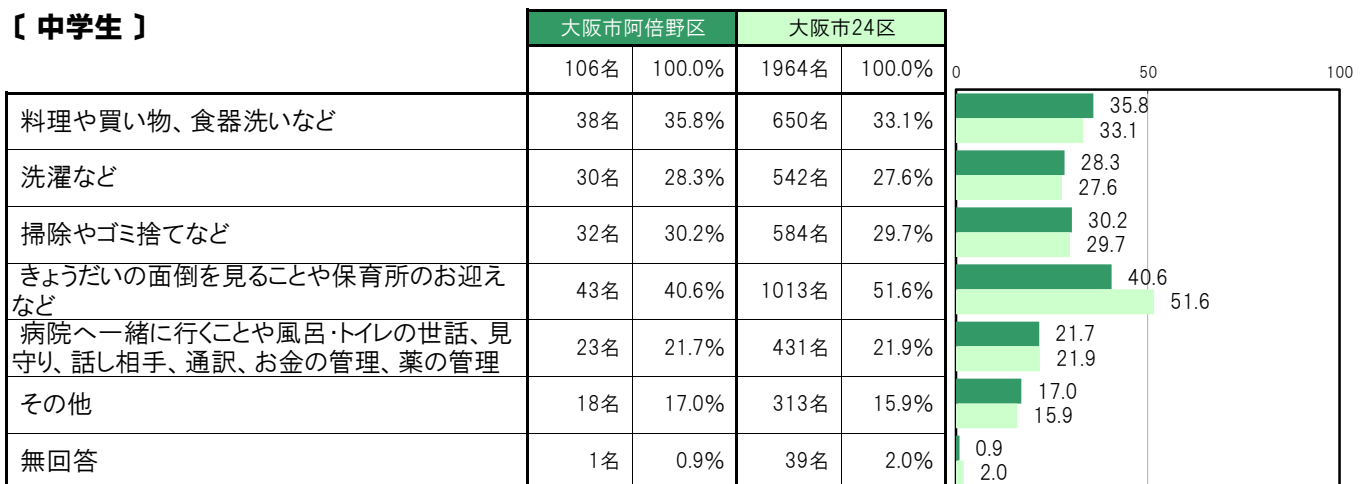
〔小・中全体〕



〔小学生〕



〔中学生〕



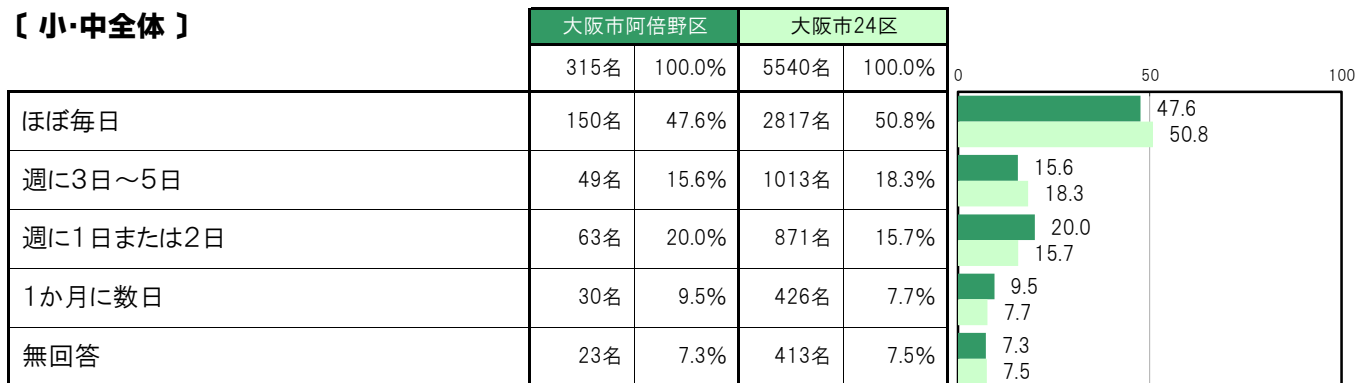
A-86.あなたが世話をしている頻度【子ども 問29(5)】

大阪市阿倍野区〔小・中全体〕では、「ほぼ毎日」150名 47.6%、「週に3日～5日」49名 15.6%、「週に1日または2日」63名 20.0%、「1か月に数日」30名 9.5%となっている。

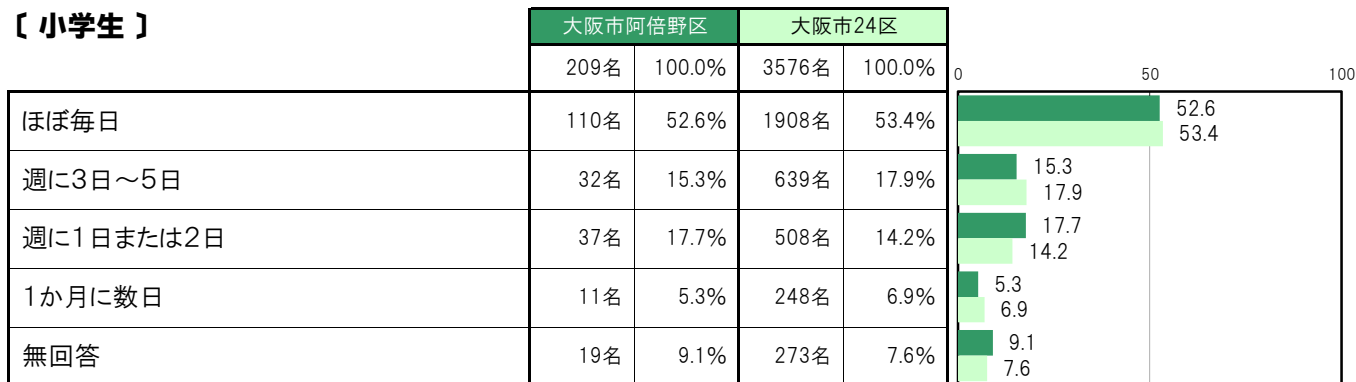
大阪市阿倍野区〔小学生〕では、「ほぼ毎日」110名 52.6%、「週に3日～5日」32名 15.3%、「週に1日または2日」37名 17.7%、「1か月に数日」11名 5.3%となっている。

大阪市阿倍野区〔中学生〕では、「ほぼ毎日」40名 37.7%、「週に3日～5日」17名 16.0%、「週に1日または2日」26名 24.5%、「1か月に数日」19名 17.9%となっている。

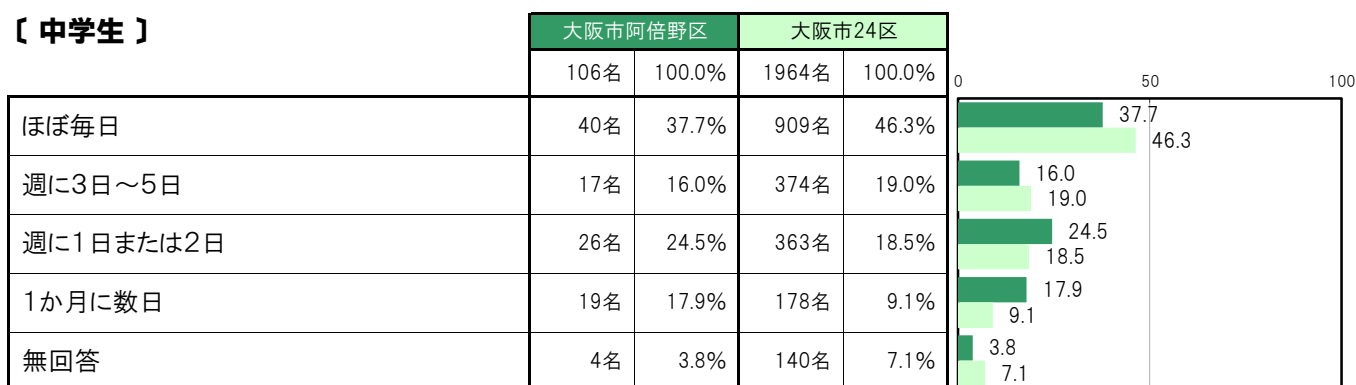
〔小・中全体〕



〔小学生〕



〔中学生〕



A-87.学校がある日に世話をしている時間【子ども 問29(6)】

大阪市阿倍野区〔小・中全体〕では、「1時間未満」156名 49.5%、「1時間～2時間未満」67名 21.3%、「2時間～3時間未満」32名 10.2%、「3時間～5時間未満」19名 6.0%、「5時間～7時間未満」13名 4.1%、「7時間超」16名 5.1%となっている。

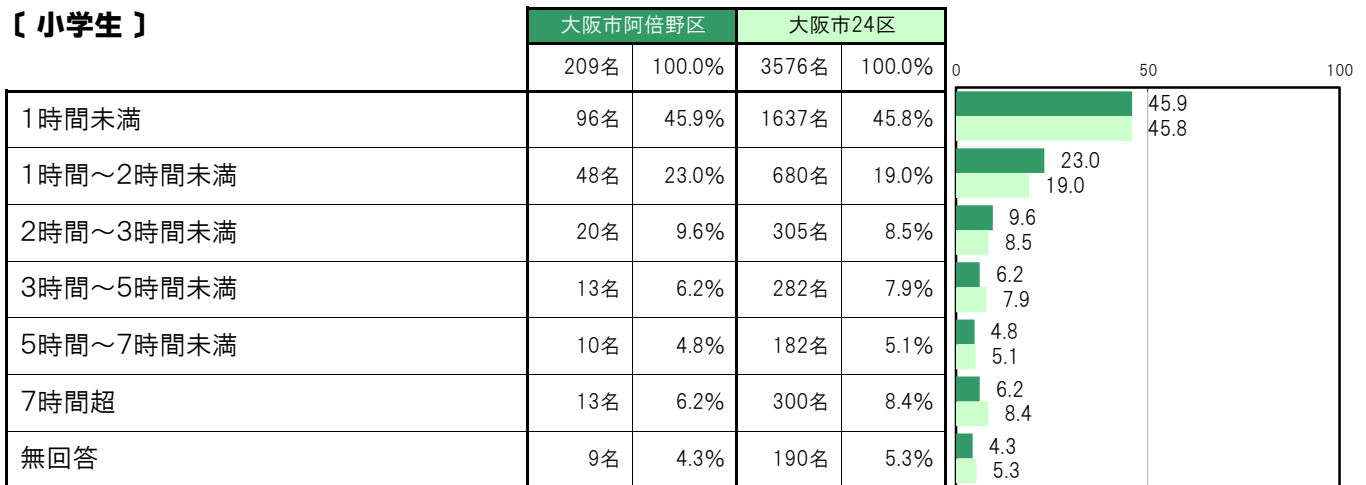
大阪市阿倍野区〔小学生〕では、「1時間未満」96名 45.9%、「1時間～2時間未満」48名 23.0%、「2時間～3時間未満」20名 9.6%、「3時間～5時間未満」13名 6.2%、「5時間～7時間未満」10名 4.8%、「7時間超」13名 6.2%となっている。

大阪市阿倍野区〔中学生〕では、「1時間未満」60名 56.6%、「1時間～2時間未満」19名 17.9%、「2時間～3時間未満」12名 11.3%、「3時間～5時間未満」6名 5.7%、「5時間～7時間未満」3名 2.8%、「7時間超」3名 2.8%となっている。

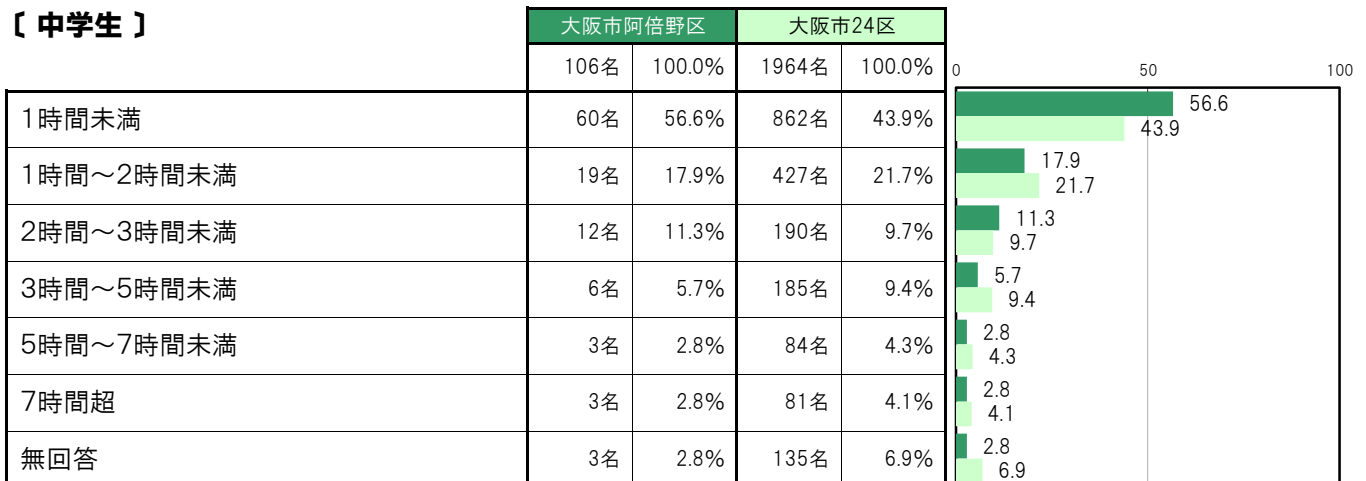
【小・中全体】



【小学生】



【中学生】



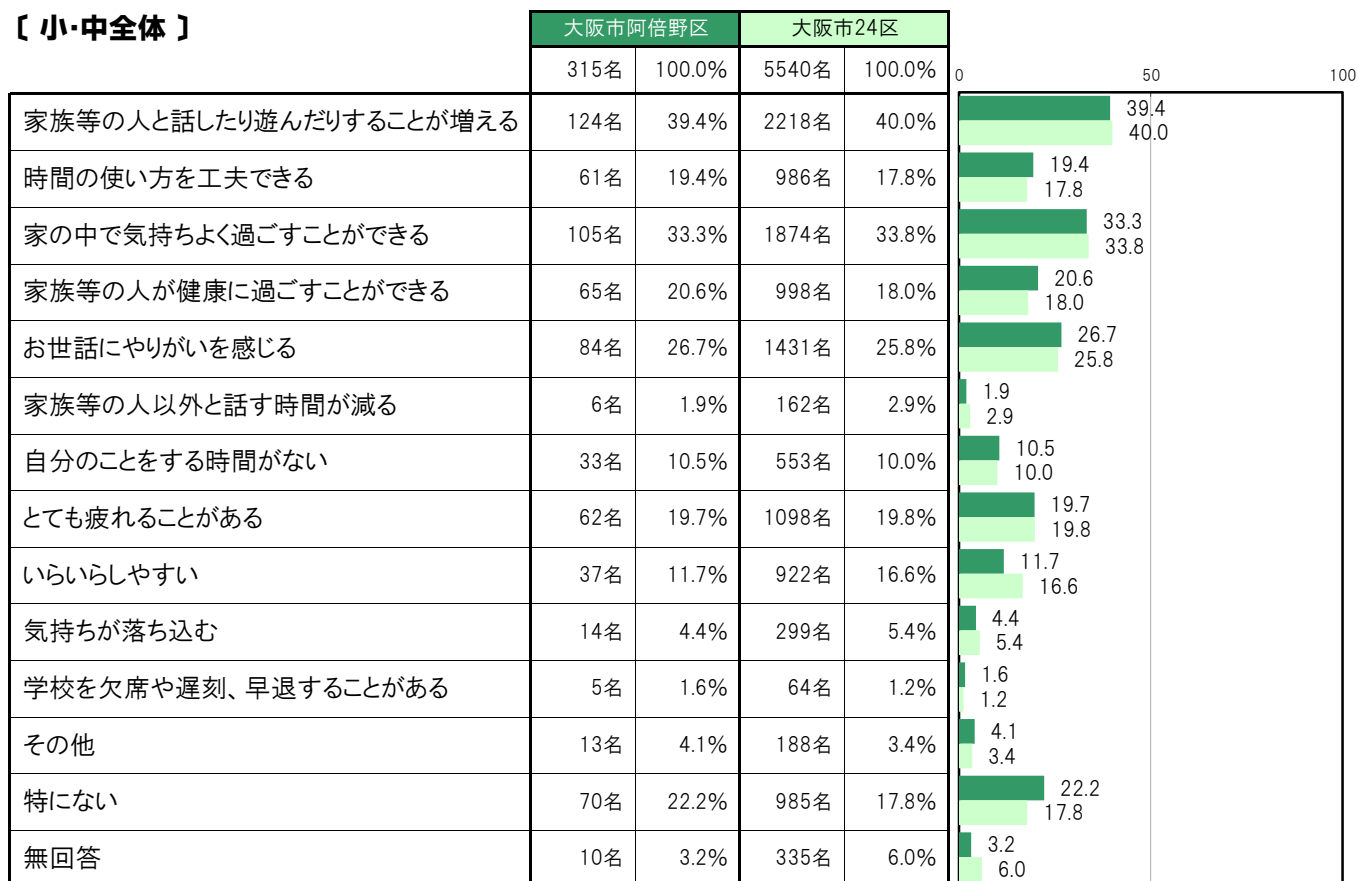
A-88.あなたが世話をを行っていることで経験していること【子ども 問29(7)】

大阪市阿倍野区〔小・中全体〕では、「家族等の人と話したり遊んだりすることが増える」124名 39.4%、「家の中で気持ちよく過ごすことができる」105名 33.3%、「お世話にやりがいを感じる」84名 26.7%、「特にない」70名 22.2%、「家族等の人健康に過ごすことができる」65名 20.6%の順に高くなっている。

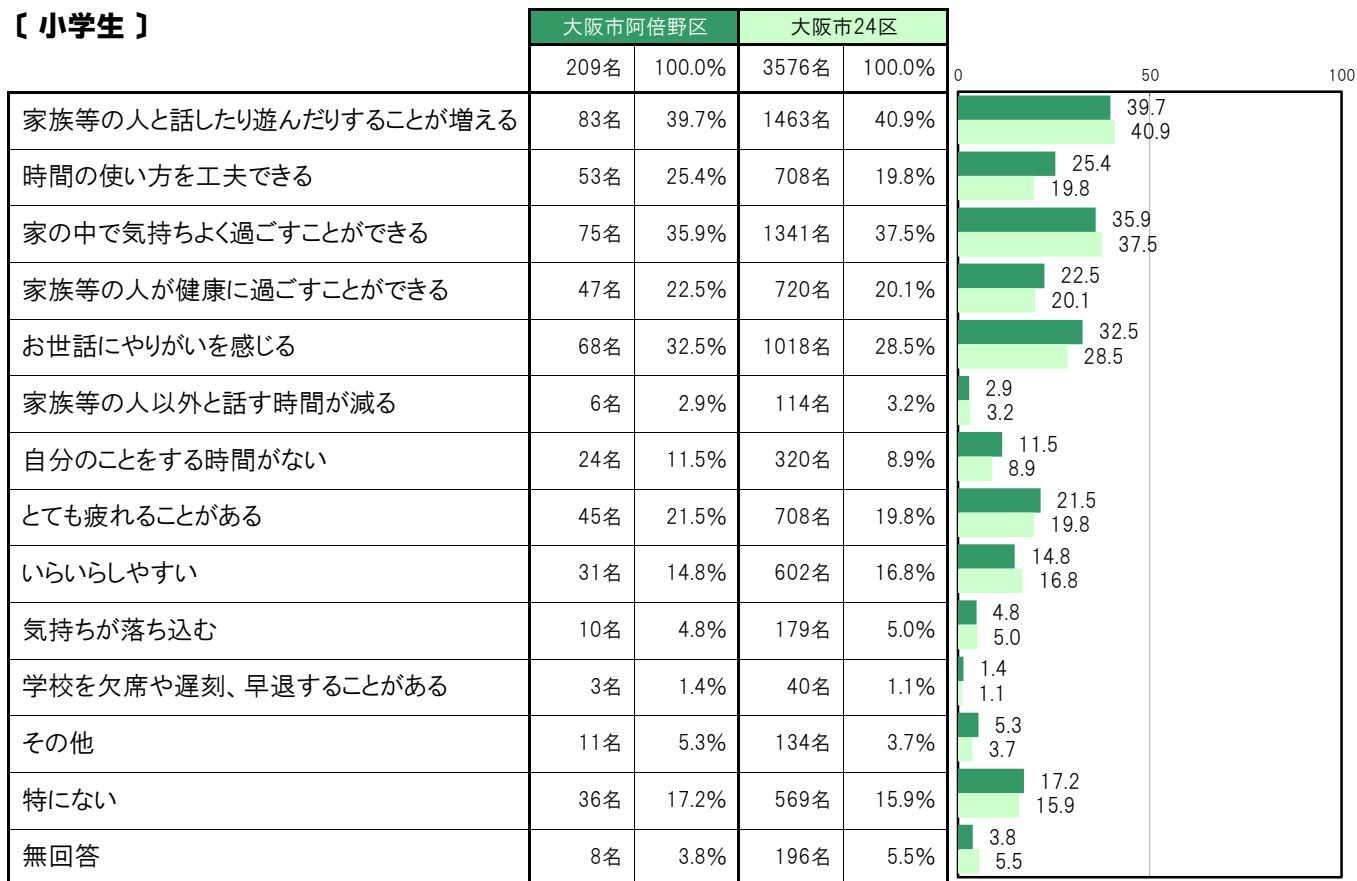
大阪市阿倍野区〔小学生〕では、「家族等の人と話したり遊んだりすることが増える」83名 39.7%、「家の中で気持ちよく過ごすことができる」75名 35.9%、「お世話にやりがいを感じる」68名 32.5%、「時間の使い方を工夫できる」53名 25.4%、「家族等の人健康に過ごすことができる」47名 22.5%の順に高くなっている。

大阪市阿倍野区〔中学生〕では、「家族等の人と話したり遊んだりすることが増える」41名 38.7%、「特にない」34名 32.1%、「家の中で気持ちよく過ごすことができる」30名 28.3%、「家族等の人健康に過ごすことができる」18名 17.0%、「とても疲れることがある」17名 16.0%の順に高くなっている。

【小・中全体】



【小学生】



【中学生】

