

(3) 教育環境

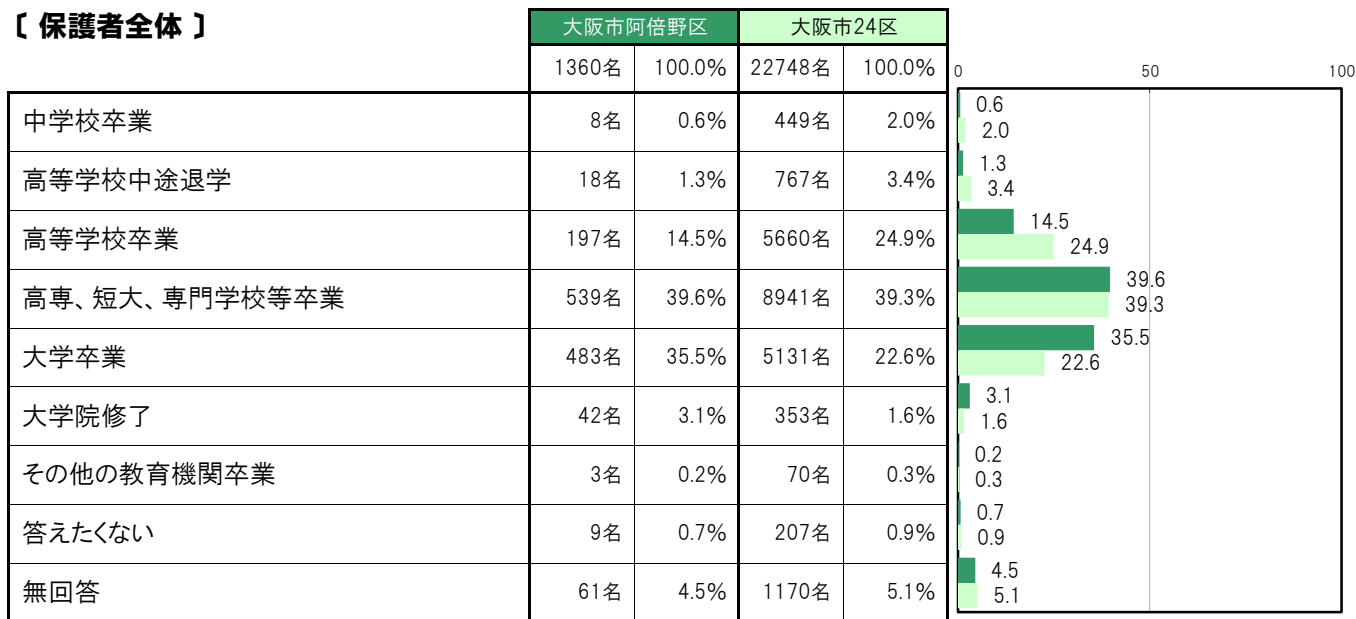
A-89. 母親の最終学歴〔保護者 問9〕

大阪市阿倍野区〔保護者全体〕では、「中学校卒業」8名 0.6%、「高等学校中途退学」18名 1.3%、「高等学校卒業」197名 14.5%、「高専、短大、専門学校等卒業」539名 39.6%、「大学卒業」483名 35.5%、「大学院修了」42名 3.1%、「その他の教育機関卒業」3名 0.2%、「答えたくない」9名 0.7%となっている。

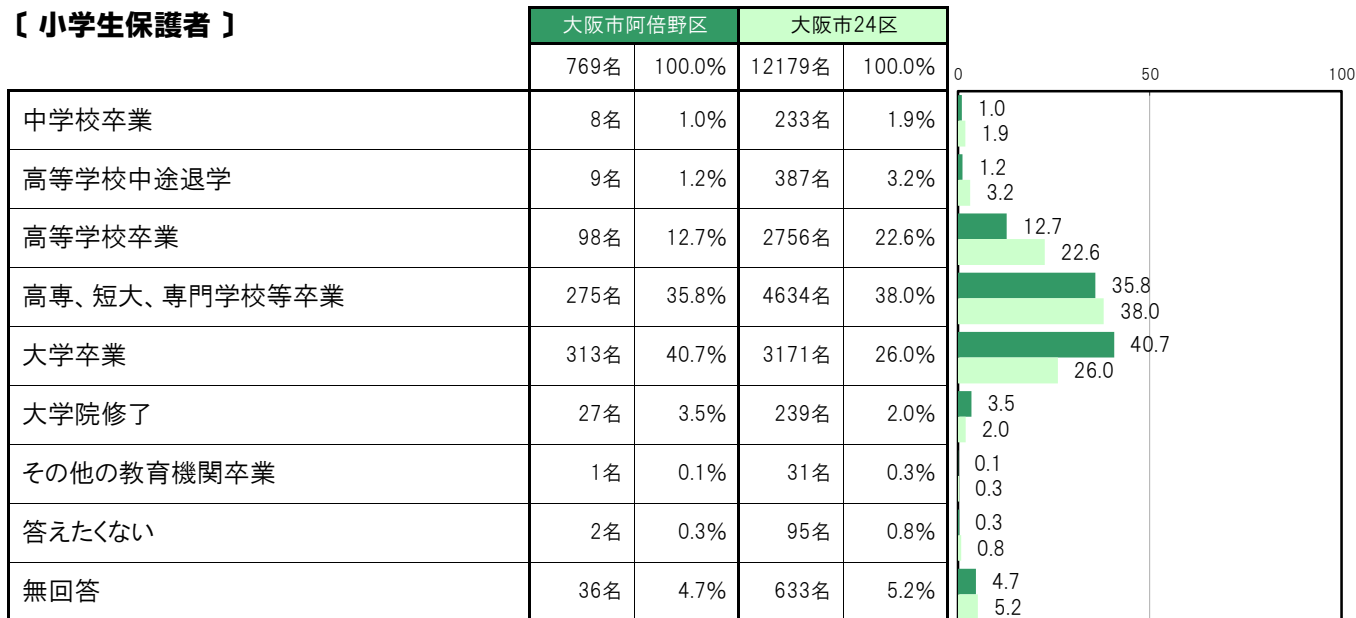
大阪市阿倍野区〔小学生保護者〕では、「中学校卒業」8名 1.0%、「高等学校中途退学」9名 1.2%、「高等学校卒業」98名 12.7%、「高専、短大、専門学校等卒業」275名 35.8%、「大学卒業」313名 40.7%、「大学院修了」27名 3.5%、「その他の教育機関卒業」1名 0.1%、「答えたくない」2名 0.3%となっている。

大阪市阿倍野区〔中学生保護者〕では、「中学校卒業」0名 0.0%、「高等学校中途退学」9名 1.5%、「高等学校卒業」99名 16.8%、「高専、短大、専門学校等卒業」264名 44.7%、「大学卒業」170名 28.8%、「大学院修了」15名 2.5%、「その他の教育機関卒業」2名 0.3%、「答えたくない」7名 1.2%となっている。

〔保護者全体〕



〔小学生保護者〕



〔中学生保護者〕

	大阪市阿倍野区		大阪市24区		0	50	100
	591名	100.0%	10569名	100.0%			
中学校卒業	0名	0.0%	216名	2.0%	0.0	2.0	
高等学校中途退学	9名	1.5%	380名	3.6%	1.5	3.6	
高等学校卒業	99名	16.8%	2904名	27.5%	16.8	27.5	
高専、短大、専門学校等卒業	264名	44.7%	4307名	40.8%	44.7	40.8	
大学卒業	170名	28.8%	1960名	18.5%	28.8	18.5	
大学院修了	15名	2.5%	114名	1.1%	2.5	1.1	
その他の教育機関卒業	2名	0.3%	39名	0.4%	0.3	0.4	
答えたくない	7名	1.2%	112名	1.1%	1.2	1.1	
無回答	25名	4.2%	537名	5.1%	4.2	5.1	

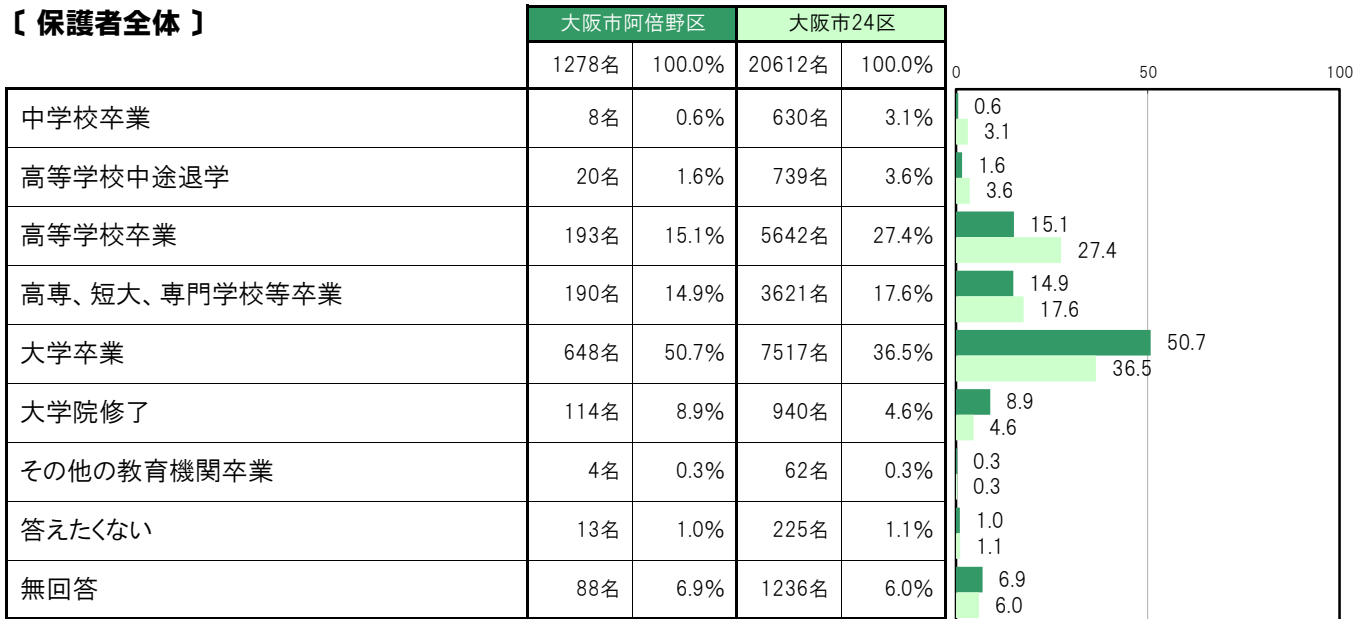
**A-90.父親の最終学歴〔保護者 問9〕**

大阪市阿倍野区〔保護者全体〕では、「中学校卒業」8名 0.6%、「高等学校中途退学」20名 1.6%、「高等学校卒業」193名 15.1%、「高専、短大、専門学校等卒業」190名 14.9%、「大学卒業」648名 50.7%、「大学院修了」114名 8.9%、「その他の教育機関卒業」4名 0.3%、「答えたくない」13名 1.0%となっている。

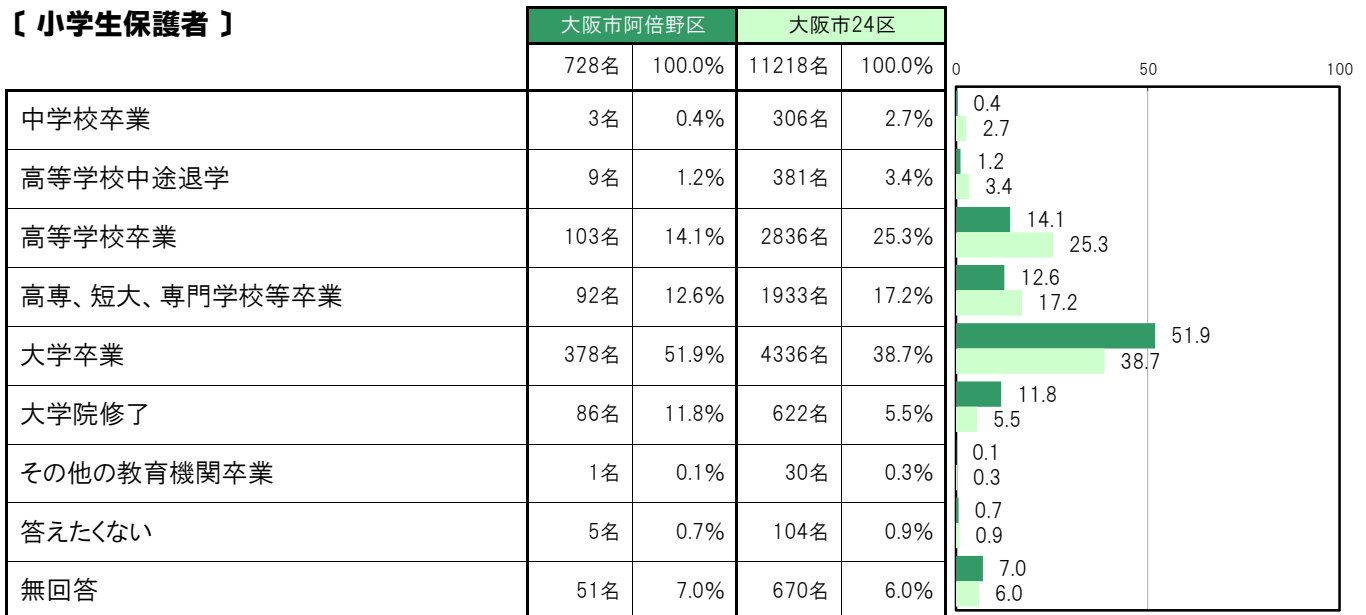
大阪市阿倍野区〔小学生保護者〕では、「中学校卒業」3名 0.4%、「高等学校中途退学」9名 1.2%、「高等学校卒業」103名 14.1%、「高専、短大、専門学校等卒業」92名 12.6%、「大学卒業」378名 51.9%、「大学院修了」86名 11.8%、「その他の教育機関卒業」1名 0.1%、「答えたくない」5名 0.7%となっている。

大阪市阿倍野区〔中学生保護者〕では、「中学校卒業」5名 0.9%、「高等学校中途退学」11名 2.0%、「高等学校卒業」90名 16.4%、「高専、短大、専門学校等卒業」98名 17.8%、「大学卒業」270名 49.1%、「大学院修了」28名 5.1%、「その他の教育機関卒業」3名 0.5%、「答えたくない」8名 1.5%となっている。

**〔保護者全体〕**



**〔小学生保護者〕**



〔中学生保護者〕

	大阪市阿倍野区		大阪市24区		0	50	100
	550名	100.0%	9394名	100.0%			
中学校卒業	5名	0.9%	324名	3.4%	0.9	3.4	
高等学校中途退学	11名	2.0%	358名	3.8%	2.0	3.8	
高等学校卒業	90名	16.4%	2806名	29.9%	16.4	29.9	
高専、短大、専門学校等卒業	98名	17.8%	1688名	18.0%	17.8	18.0	
大学卒業	270名	49.1%	3181名	33.9%	49.1	33.9	
大学院修了	28名	5.1%	318名	3.4%	5.1	3.4	
その他の教育機関卒業	3名	0.5%	32名	0.3%	0.5	0.3	
答えたくない	8名	1.5%	121名	1.3%	1.5	1.3	
無回答	37名	6.7%	566名	6.0%	6.7	6.0	

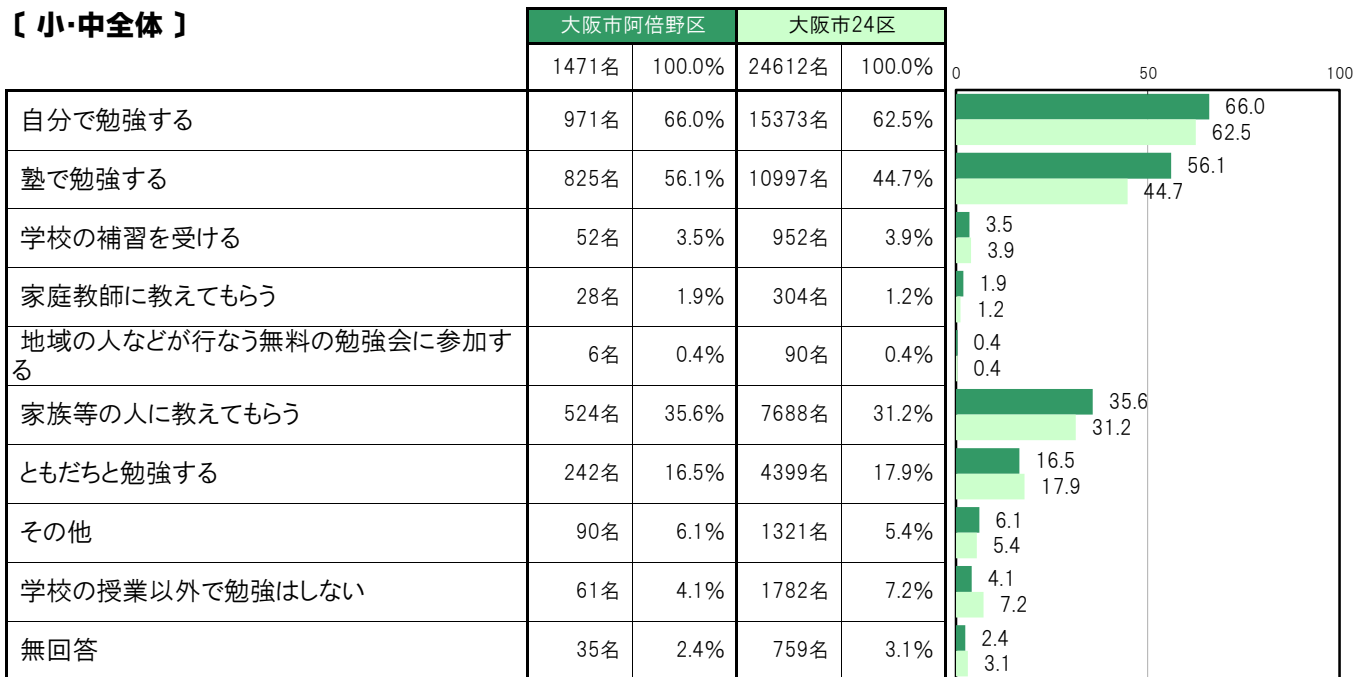
A-91.学校以外での勉強【子ども 問12】

大阪市阿倍野区〔小・中全体〕では、「自分で勉強する」971名 66.0%、「塾で勉強する」825名 56.1%、「学校の補習を受ける」52名 3.5%、「家庭教師に教えてもらう」28名 1.9%、「地域の人などが行なう無料の勉強会に参加する」6名 0.4%、「家族等の人に教えてもらう」524名 35.6%、「ともだちと勉強する」242名 16.5%、「その他」90名 6.1%、「学校の授業以外で勉強はしない」61名 4.1%となっている。

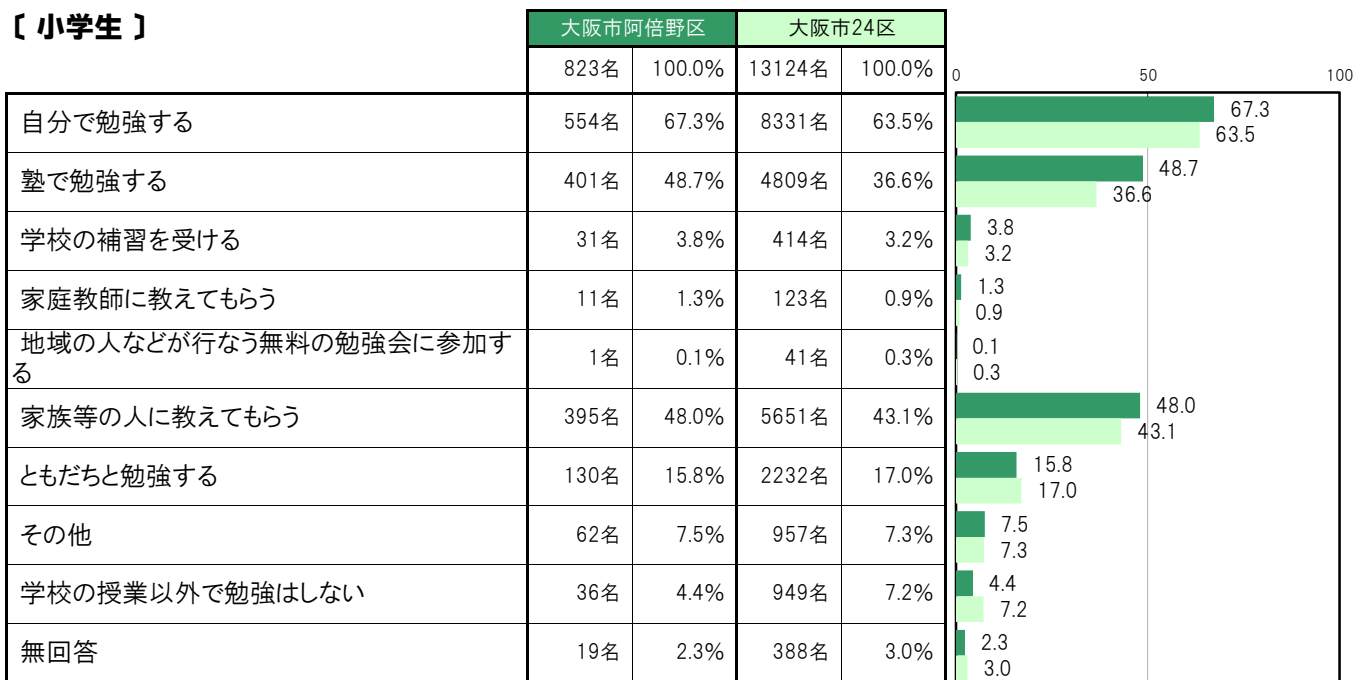
大阪市阿倍野区〔小学生〕では、「自分で勉強する」554名 67.3%、「塾で勉強する」401名 48.7%、「学校の補習を受ける」31名 3.8%、「家庭教師に教えてもらう」11名 1.3%、「地域の人などが行なう無料の勉強会に参加する」1名 0.1%、「家族等の人に教えてもらう」395名 48.0%、「ともだちと勉強する」130名 15.8%、「その他」62名 7.5%、「学校の授業以外で勉強はしない」36名 4.4%となっている。

大阪市阿倍野区〔中学生〕では、「自分で勉強する」417名 64.4%、「塾で勉強する」424名 65.4%、「学校の補習を受ける」21名 3.2%、「家庭教師に教えてもらう」17名 2.6%、「地域の人などが行なう無料の勉強会に参加する」5名 0.8%、「家族等の人に教えてもらう」129名 19.9%、「ともだちと勉強する」112名 17.3%、「その他」28名 4.3%、「学校の授業以外で勉強はしない」25名 3.9%となっている。

【小・中全体】



【小学生】



〔中学生〕

	大阪市阿倍野区		大阪市24区		0	50	100
	名	割合	名	割合			
自分で勉強する	417名	64.4%	7042名	61.3%	64.4	61.3	
塾で勉強する	424名	65.4%	6188名	53.9%	65.4	53.9	
学校の補習を受ける	21名	3.2%	538名	4.7%	3.2	4.7	
家庭教師に教えてもらう	17名	2.6%	181名	1.6%	2.6	1.6	
地域の人などが行なう無料の勉強会に参加する	5名	0.8%	49名	0.4%	0.8	0.4	
家族等の人に教えてもらう	129名	19.9%	2037名	17.7%	19.9	17.7	
ともだちと勉強する	112名	17.3%	2167名	18.9%	17.3	18.9	
その他	28名	4.3%	364名	3.2%	4.3	3.2	
学校の授業以外で勉強はしない	25名	3.9%	833名	7.3%	3.9	7.3	
無回答	16名	2.5%	371名	3.2%	2.5	3.2	

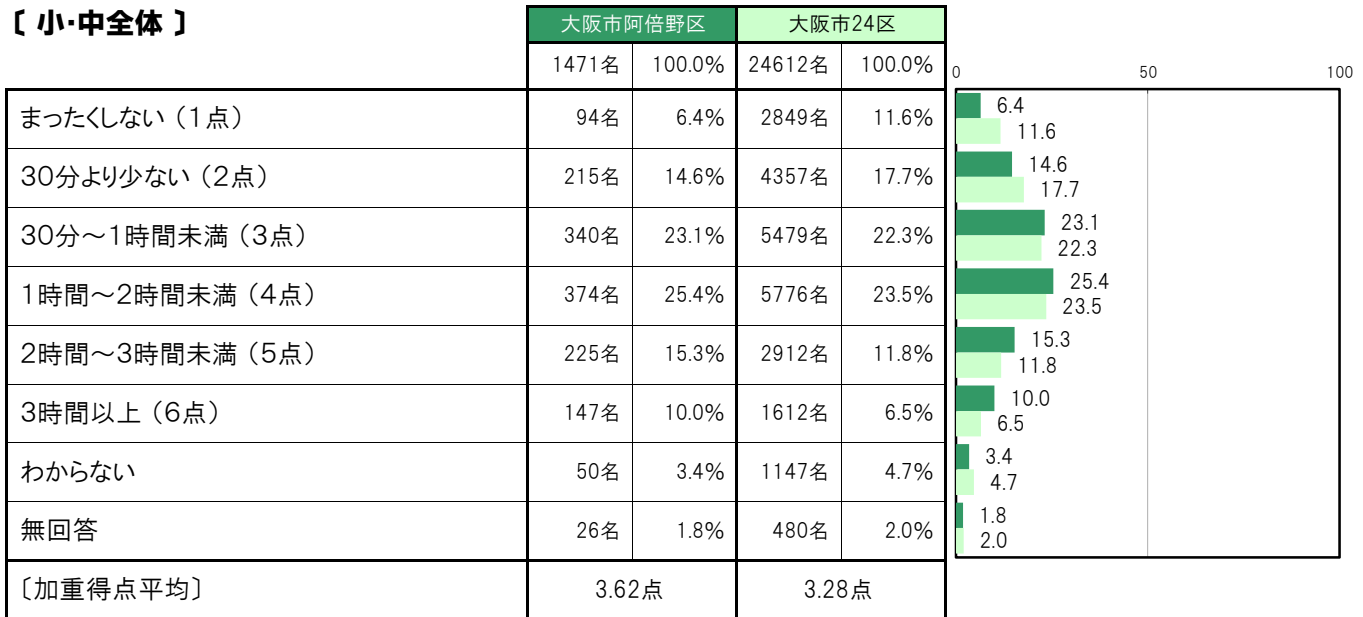
**A-92.授業時間以外での1日の勉強／平日【子ども 問13①】**

大阪市阿倍野区〔小・中全体〕では、「まったくしない（1点）」94名 6.4%、「30分より少ない（2点）」215名 14.6%、「30分～1時間未満（3点）」340名 23.1%、「1時間～2時間未満（4点）」374名 25.4%、「2時間～3時間未満（5点）」225名 15.3%、「3時間以上（6点）」147名 10.0%、「わからない」50名 3.4%、〔加重得点平均〕は3.62点となっている。

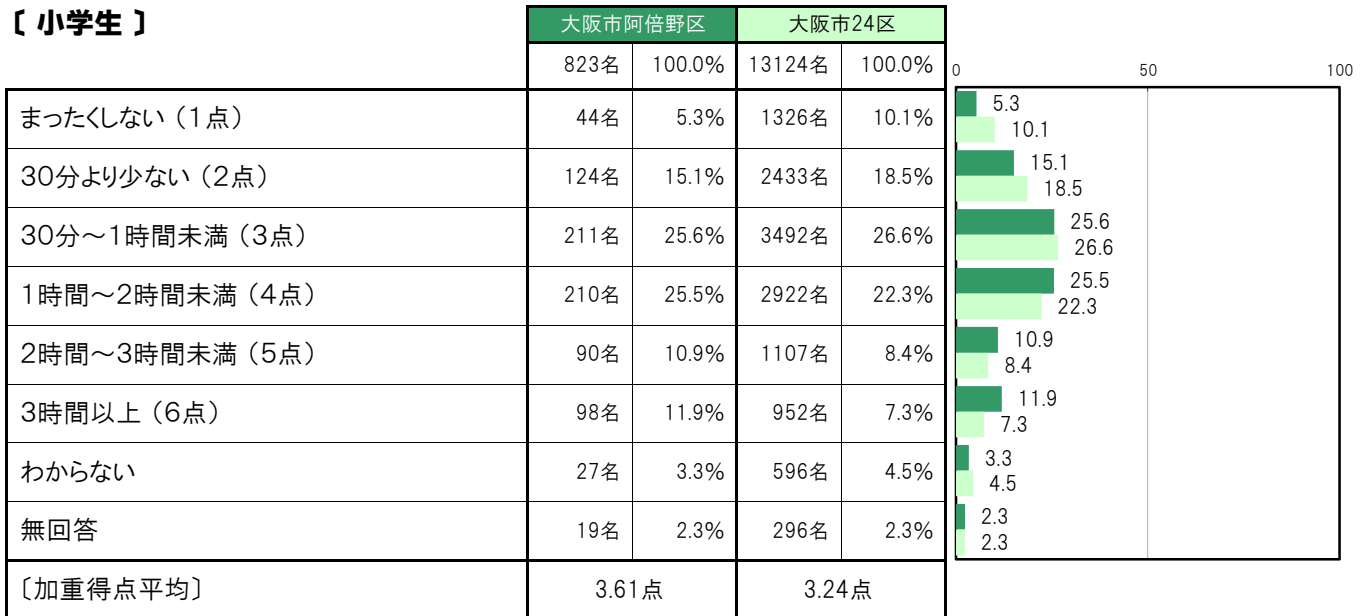
大阪市阿倍野区〔小学生〕では、「まったくしない（1点）」44名 5.3%、「30分より少ない（2点）」124名 15.1%、「30分～1時間未満（3点）」211名 25.6%、「1時間～2時間未満（4点）」210名 25.5%、「2時間～3時間未満（5点）」90名 10.9%、「3時間以上（6点）」98名 11.9%、「わからない」27名 3.3%、〔加重得点平均〕は3.61点となっている。

大阪市阿倍野区〔中学生〕では、「まったくしない（1点）」50名 7.7%、「30分より少ない（2点）」91名 14.0%、「30分～1時間未満（3点）」129名 19.9%、「1時間～2時間未満（4点）」164名 25.3%、「2時間～3時間未満（5点）」135名 20.8%、「3時間以上（6点）」49名 7.6%、「わからない」23名 3.5%、〔加重得点平均〕は3.63点となっている。

**【小・中全体】**



**【小学生】**



【中学生】

	大阪市阿倍野区		大阪市24区		0	50	100
	648名	100.0%	11488名	100.0%			
まったくしない（1点）	50名	7.7%	1523名	13.3%	7.7	13.3	
30分より少ない（2点）	91名	14.0%	1924名	16.7%	14.0	16.7	
30分～1時間未満（3点）	129名	19.9%	1987名	17.3%	19.9	17.3	
1時間～2時間未満（4点）	164名	25.3%	2854名	24.8%	25.3	24.8	
2時間～3時間未満（5点）	135名	20.8%	1805名	15.7%	20.8	15.7	
3時間以上（6点）	49名	7.6%	660名	5.7%	7.6	5.7	
わからない	23名	3.5%	551名	4.8%	3.5	4.8	
無回答	7名	1.1%	184名	1.6%	1.1	1.6	
〔加重得点平均〕	3.63点		3.32点				



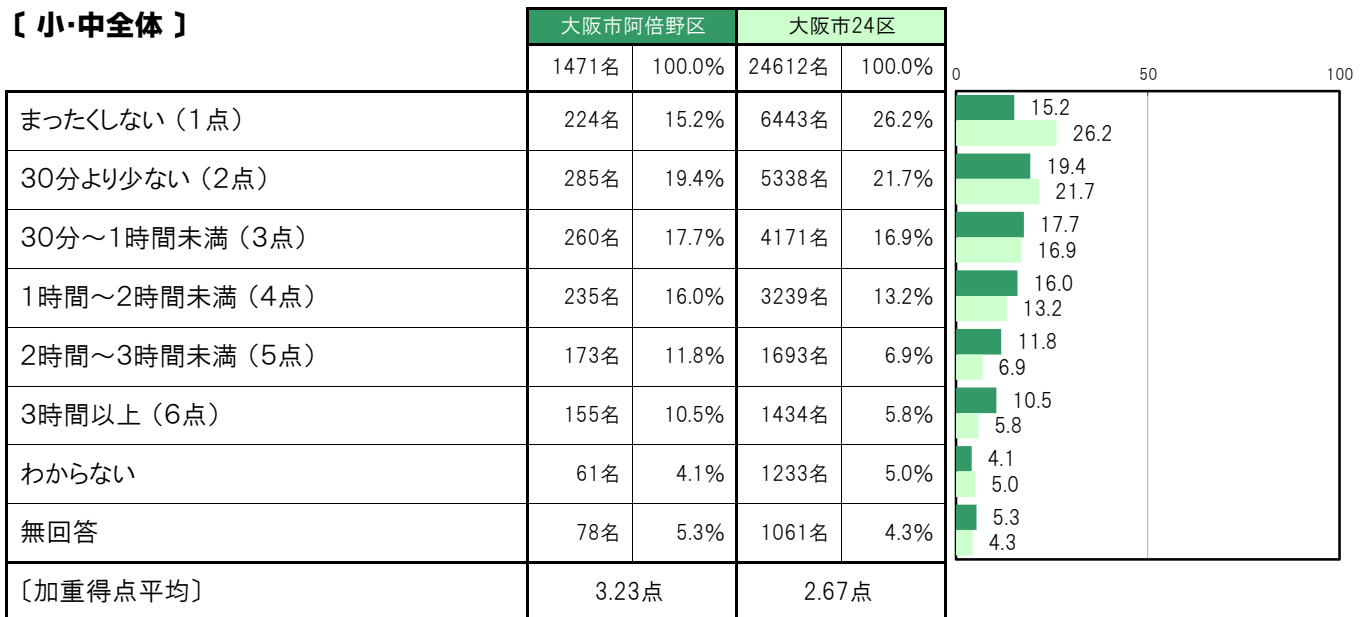
**A-93.授業時間以外での1日の勉強/休日【子ども 問13②】**

大阪市阿倍野区〔小・中全体〕では、「まったくしない（1点）」224名 15.2%、「30分より少ない（2点）」285名 19.4%、「30分～1時間未満（3点）」260名 17.7%、「1時間～2時間未満（4点）」235名 16.0%、「2時間～3時間未満（5点）」173名 11.8%、「3時間以上（6点）」155名 10.5%、「わからない」61名 4.1%、〔加重得点平均〕は3.23点となっている。

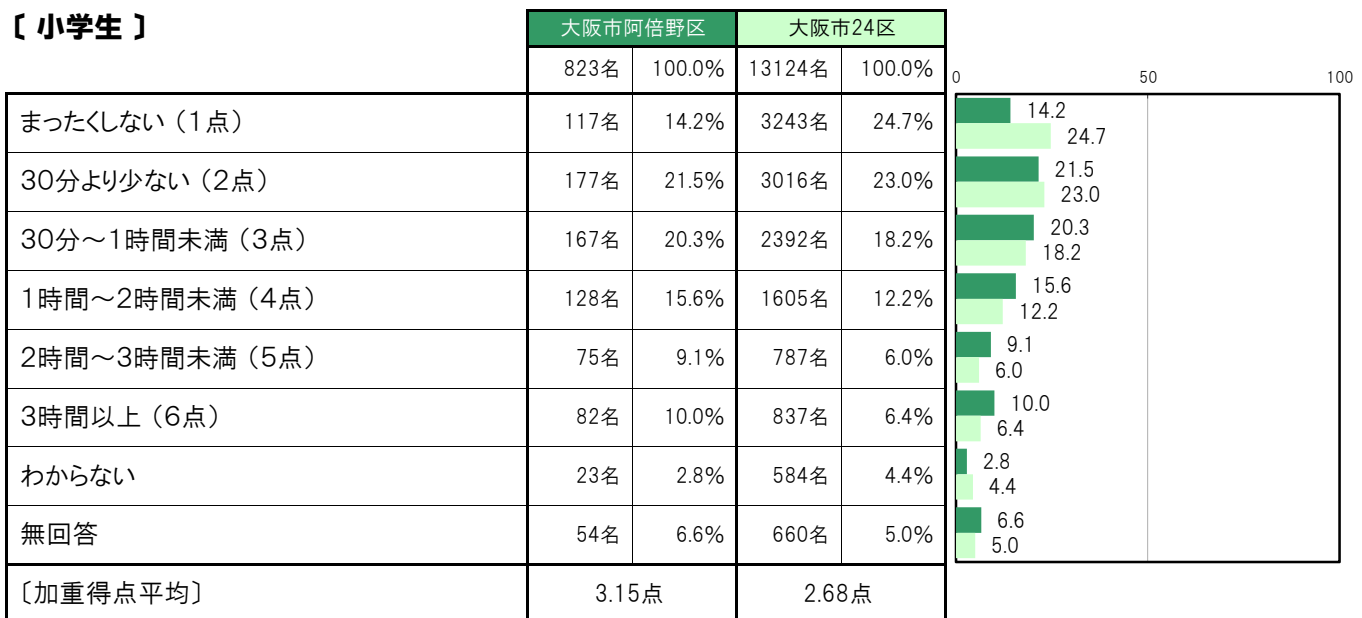
大阪市阿倍野区〔小学生〕では、「まったくしない（1点）」117名 14.2%、「30分より少ない（2点）」177名 21.5%、「30分～1時間未満（3点）」167名 20.3%、「1時間～2時間未満（4点）」128名 15.6%、「2時間～3時間未満（5点）」75名 9.1%、「3時間以上（6点）」82名 10.0%、「わからない」23名 2.8%、〔加重得点平均〕は3.15点となっている。

大阪市阿倍野区〔中学生〕では、「まったくしない（1点）」107名 16.5%、「30分より少ない（2点）」108名 16.7%、「30分～1時間未満（3点）」93名 14.4%、「1時間～2時間未満（4点）」107名 16.5%、「2時間～3時間未満（5点）」98名 15.1%、「3時間以上（6点）」73名 11.3%、「わからない」38名 5.9%、〔加重得点平均〕は3.34点となっている。

**【小・中全体】**



**【小学生】**



【中学生】

	大阪市阿倍野区		大阪市24区		0	50	100
	648名	100.0%	11488名	100.0%			
まったくしない（1点）	107名	16.5%	3200名	27.9%	16.5	27.9	
30分より少ない（2点）	108名	16.7%	2322名	20.2%	16.7	20.2	
30分～1時間未満（3点）	93名	14.4%	1779名	15.5%	14.4	15.5	
1時間～2時間未満（4点）	107名	16.5%	1634名	14.2%	16.5	14.2	
2時間～3時間未満（5点）	98名	15.1%	906名	7.9%	15.1	7.9	
3時間以上（6点）	73名	11.3%	597名	5.2%	11.3	5.2	
わからない	38名	5.9%	649名	5.6%	5.9	5.6	
無回答	24名	3.7%	401名	3.5%	3.7	3.5	
〔加重得点平均〕	3.34点		2.67点				

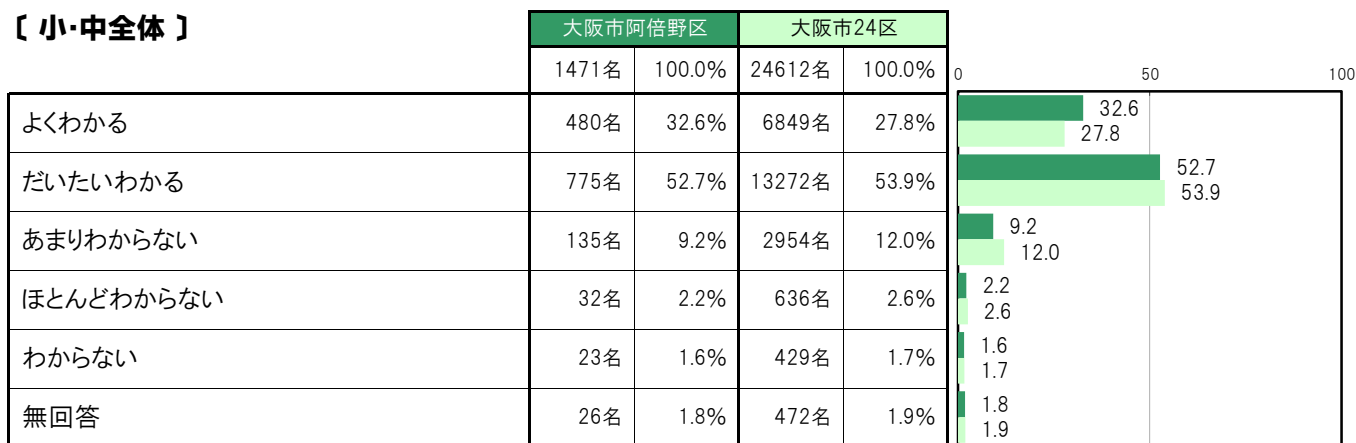
**A-94. 学校の勉強の理解度【子ども 問14(1)】**

大阪市阿倍野区〔小・中全体〕では、「よくわかる」480名 32.6%、「だいたいわかる」775名 52.7%、「あまりわからない」135名 9.2%、「ほとんどわからない」32名 2.2%、「わからない」23名 1.6%となっている。

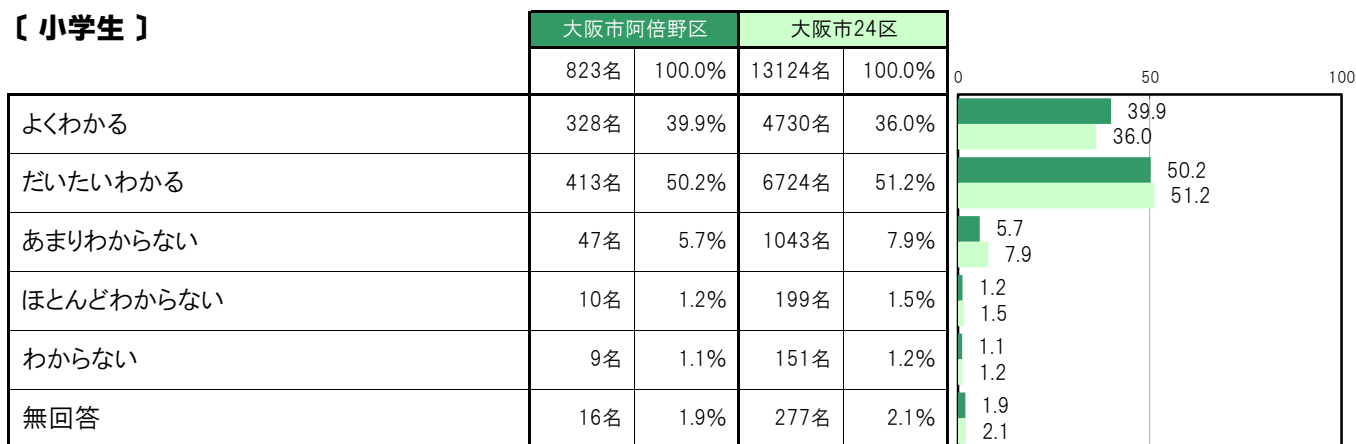
大阪市阿倍野区〔小学生〕では、「よくわかる」328名 39.9%、「だいたいわかる」413名 50.2%、「あまりわからない」47名 5.7%、「ほとんどわからない」10名 1.2%、「わからない」9名 1.1%となっている。

大阪市阿倍野区〔中学生〕では、「よくわかる」152名 23.5%、「だいたいわかる」362名 55.9%、「あまりわからない」88名 13.6%、「ほとんどわからない」22名 3.4%、「わからない」14名 2.2%となっている。

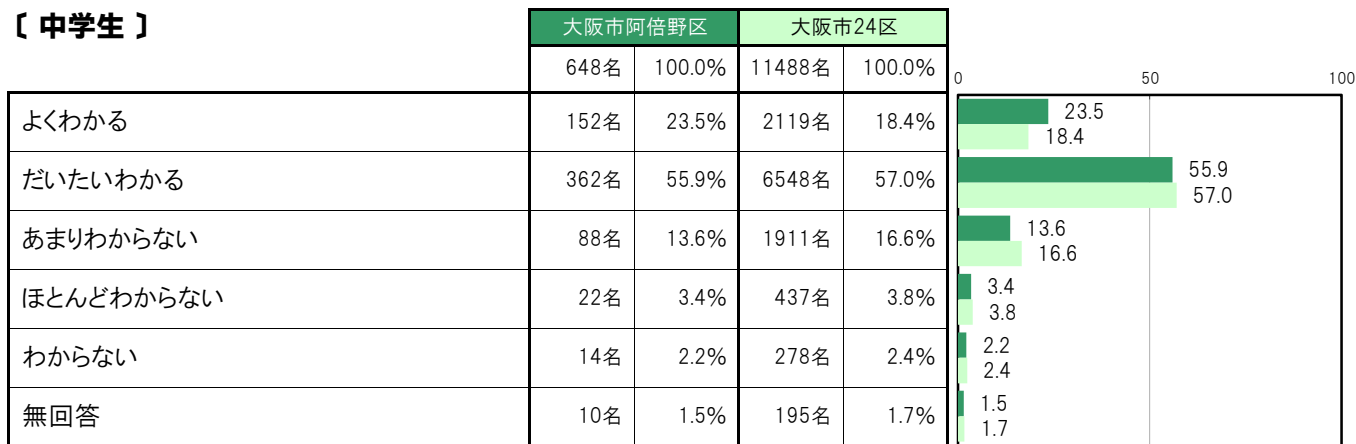
**〔小・中全体〕**



**〔小学生〕**



**〔中学生〕**



**A-95. 授業がわからなくなった時期【子ども 問14(2)】**

大阪市阿倍野区〔小・中全体〕では、「小学1・2年生のころ」16名 8.4%、「小学3・4年生のころ」44名 23.2%、「小学5年生になってから」38名 20.0%、「小学6年生のころ」15名 7.9%、「中学1年生のころ」49名 25.8%、「中学2年生になってから」24名 12.6%となっている。

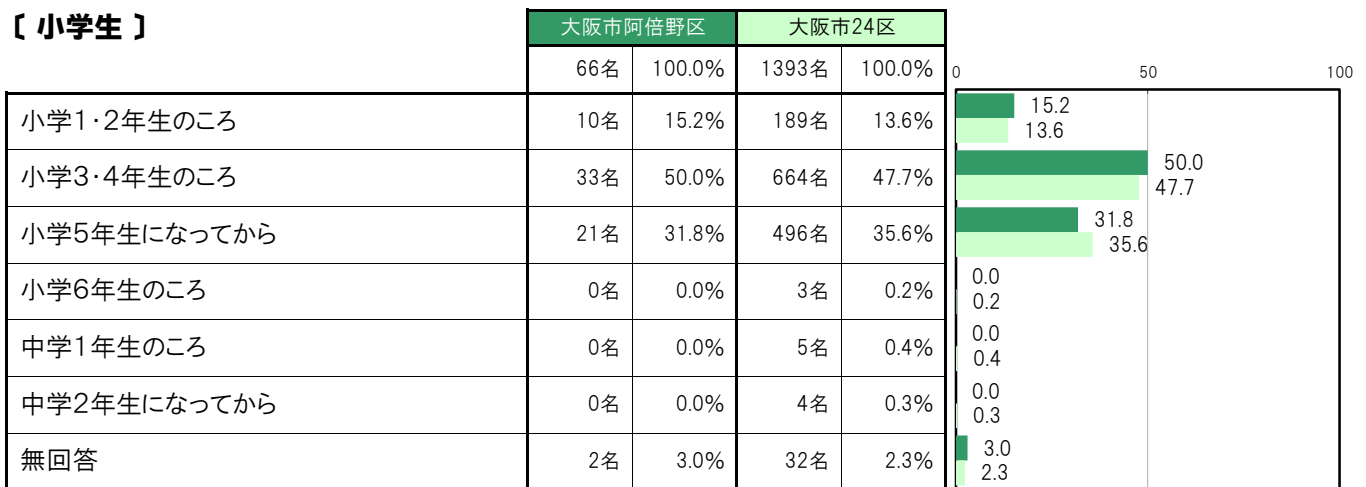
大阪市阿倍野区〔小学生〕では、「小学1・2年生のころ」10名 15.2%、「小学3・4年生のころ」33名 50.0%、「小学5年生になってから」21名 31.8%、「小学6年生のころ」0名 0.0%、「中学1年生のころ」0名 0.0%、「中学2年生になってから」0名 0.0%となっている。

大阪市阿倍野区〔中学生〕では、「小学1・2年生のころ」6名 4.8%、「小学3・4年生のころ」11名 8.9%、「小学5年生になってから」17名 13.7%、「小学6年生のころ」15名 12.1%、「中学1年生のころ」49名 39.5%、「中学2年生になってから」24名 19.4%となっている。

**【小・中全体】**



**【小学生】**



**【中学生】**



**A-96.授業以外での1日の読書時間【子ども 問18】**

大阪市阿倍野区〔小・中全体〕では、「まったくしない」455名 30.9%、「30分より少ない」499名 33.9%、「30分～1時間より少ない」230名 15.6%、「1時間～2時間より少ない」111名 7.5%、「2時間～3時間より少ない」41名 2.8%、「3時間以上」30名 2.0%、「わからない」75名 5.1%となっている。

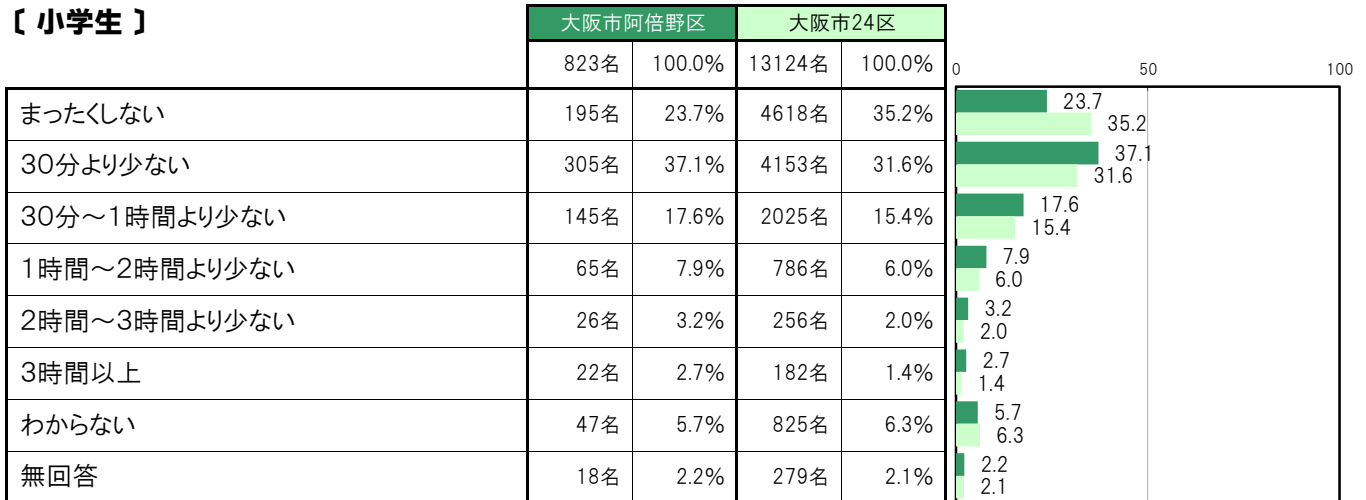
大阪市阿倍野区〔小学生〕では、「まったくしない」195名 23.7%、「30分より少ない」305名 37.1%、「30分～1時間より少ない」145名 17.6%、「1時間～2時間より少ない」65名 7.9%、「2時間～3時間より少ない」26名 3.2%、「3時間以上」22名 2.7%、「わからない」47名 5.7%となっている。

大阪市阿倍野区〔中学生〕では、「まったくしない」260名 40.1%、「30分より少ない」194名 29.9%、「30分～1時間より少ない」85名 13.1%、「1時間～2時間より少ない」46名 7.1%、「2時間～3時間より少ない」15名 2.3%、「3時間以上」8名 1.2%、「わからない」28名 4.3%となっている。

**【小・中全体】**



**【小学生】**



**【中学生】**



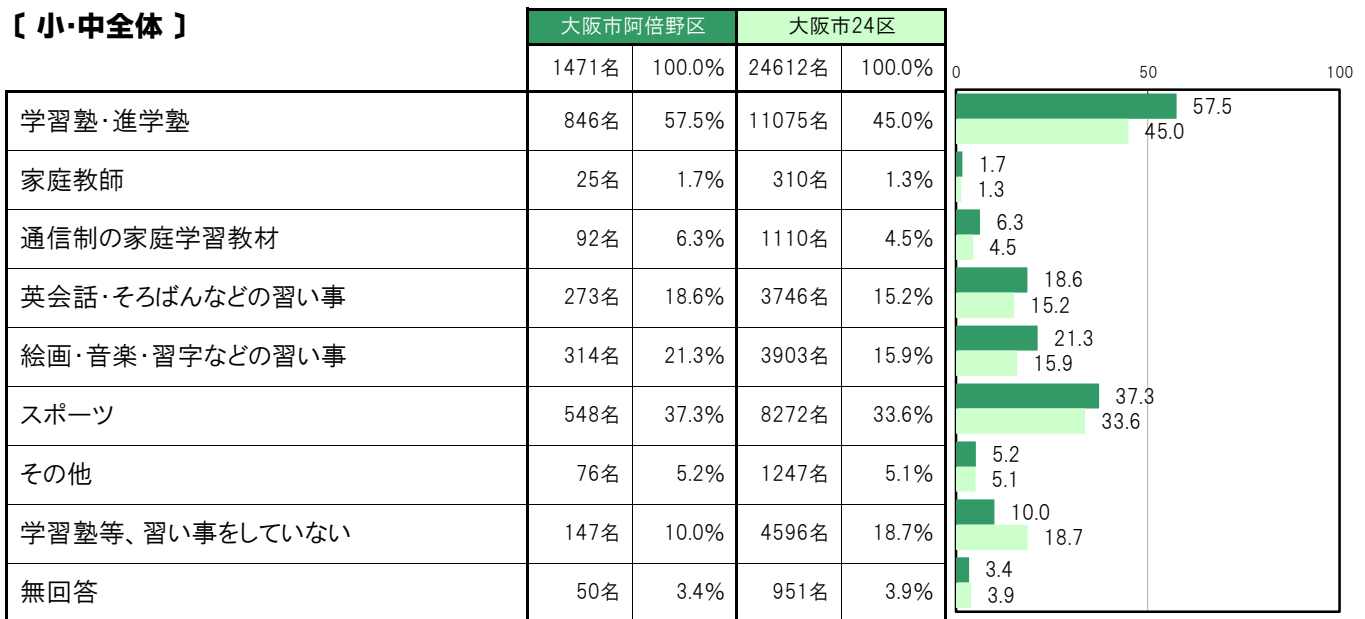
A-97.学習塾等に通っているか【子ども 問15】

大阪市阿倍野区〔小・中全体〕では、「学習塾・進学塾」846名 57.5%、「家庭教師」25名 1.7%、「通信制の家庭学習教材」92名 6.3%、「英会話・そろばんなどの習い事」273名 18.6%、「絵画・音楽・習字などの習い事」314名 21.3%、「スポーツ」548名 37.3%、「その他」76名 5.2%、「学習塾等、習い事をしていない」147名 10.0%となっている。

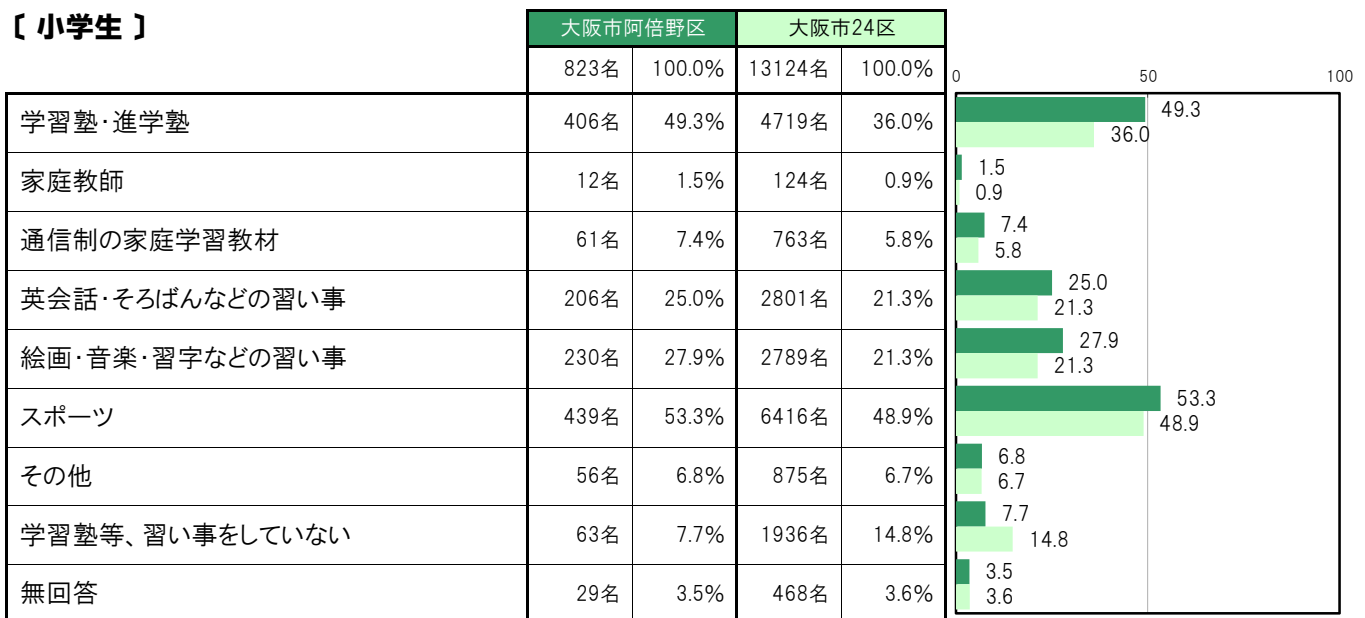
大阪市阿倍野区〔小学生〕では、「学習塾・進学塾」406名 49.3%、「家庭教師」12名 1.5%、「通信制の家庭学習教材」61名 7.4%、「英会話・そろばんなどの習い事」206名 25.0%、「絵画・音楽・習字などの習い事」230名 27.9%、「スポーツ」439名 53.3%、「その他」56名 6.8%、「学習塾等、習い事をしていない」63名 7.7%となっている。

大阪市阿倍野区〔中学生〕では、「学習塾・進学塾」440名 67.9%、「家庭教師」13名 2.0%、「通信制の家庭学習教材」31名 4.8%、「英会話・そろばんなどの習い事」67名 10.3%、「絵画・音楽・習字などの習い事」84名 13.0%、「スポーツ」109名 16.8%、「その他」20名 3.1%、「学習塾等、習い事をしていない」84名 13.0%となっている。

【小・中全体】



【小学生】



〔中学生〕

	大阪市阿倍野区		大阪市24区		0	50	100
	648名	100.0%	11488名	100.0%			
学習塾・進学塾	440名	67.9%	6356名	55.3%	67.9	55.3	
家庭教師	13名	2.0%	186名	1.6%	2.0	1.6	
通信制の家庭学習教材	31名	4.8%	347名	3.0%	4.8	3.0	
英会話・そろばんなどの習い事	67名	10.3%	945名	8.2%	10.3	8.2	
絵画・音楽・習字などの習い事	84名	13.0%	1114名	9.7%	13.0	9.7	
スポーツ	109名	16.8%	1856名	16.2%	16.8	16.2	
その他	20名	3.1%	372名	3.2%	3.1	3.2	
学習塾等、習い事をしていない	84名	13.0%	2660名	23.2%	13.0	23.2	
無回答	21名	3.2%	483名	4.2%	3.2	4.2	

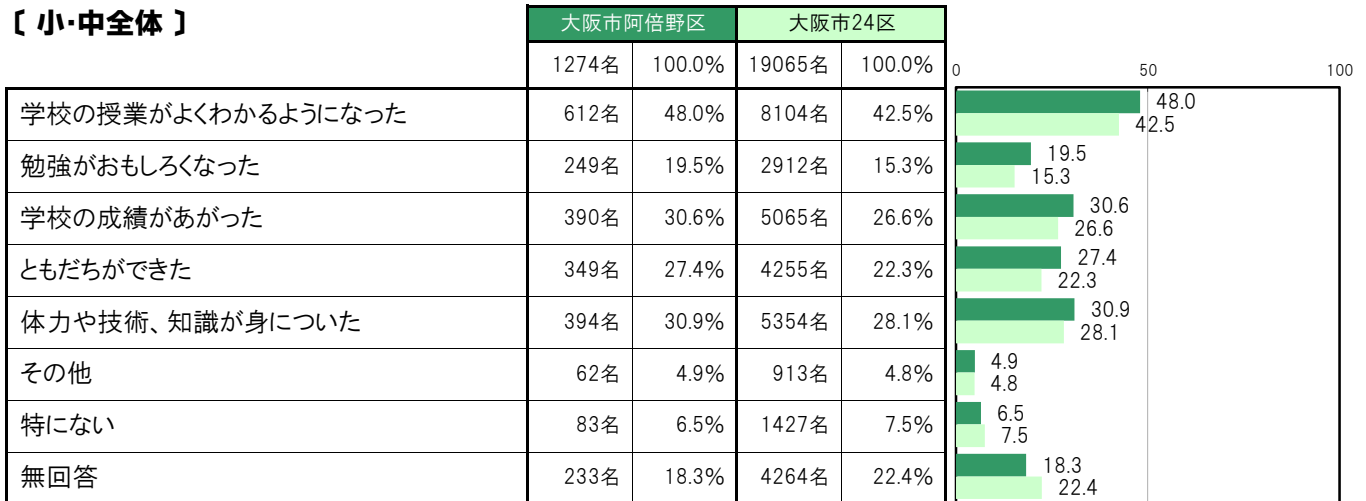
A-98. 学習塾等に通って良かったこと【子ども 問16】

大阪市阿倍野区〔小・中全体〕では、「学校の授業がよくわかるようになった」612名 48.0%、「勉強がおもしろくなった」249名 19.5%、「学校の成績があがった」390名 30.6%、「ともだちができた」349名 27.4%、「体力や技術、知識が身についた」394名 30.9%、「その他」62名 4.9%、「特にない」83名 6.5%となっている。

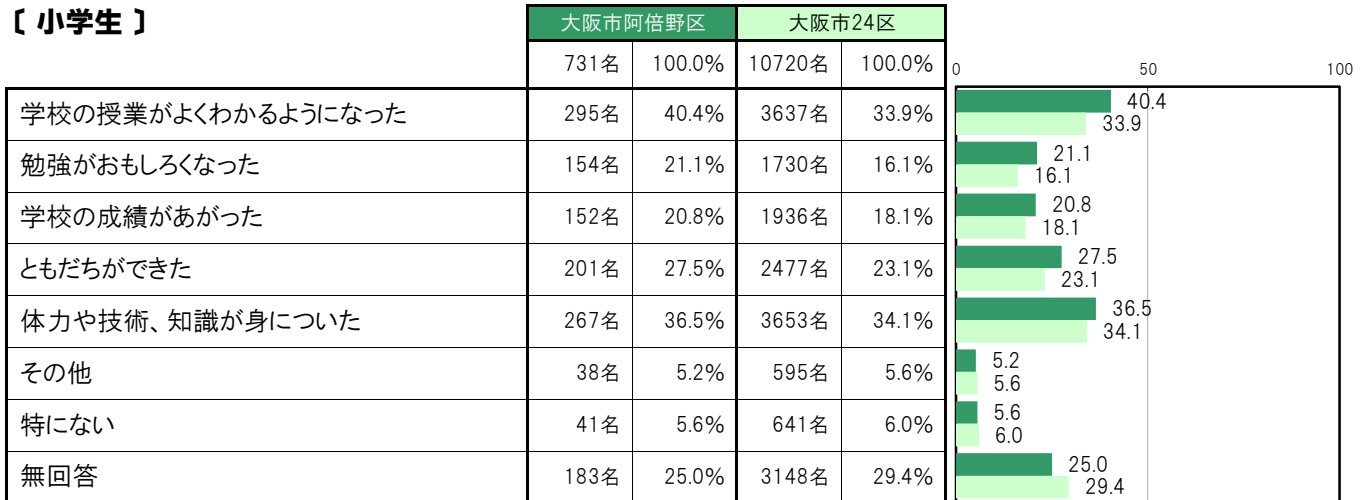
大阪市阿倍野区〔小学生〕では、「学校の授業がよくわかるようになった」295名 40.4%、「勉強がおもしろくなった」154名 21.1%、「学校の成績があがった」152名 20.8%、「ともだちができた」201名 27.5%、「体力や技術、知識が身についた」267名 36.5%、「その他」38名 5.2%、「特にない」41名 5.6%となっている。

大阪市阿倍野区〔中学生〕では、「学校の授業がよくわかるようになった」317名 58.4%、「勉強がおもしろくなった」95名 17.5%、「学校の成績があがった」238名 43.8%、「ともだちができた」148名 27.3%、「体力や技術、知識が身についた」127名 23.4%、「その他」24名 4.4%、「特にない」42名 7.7%となっている。

【小・中全体】



【小学生】



【中学生】





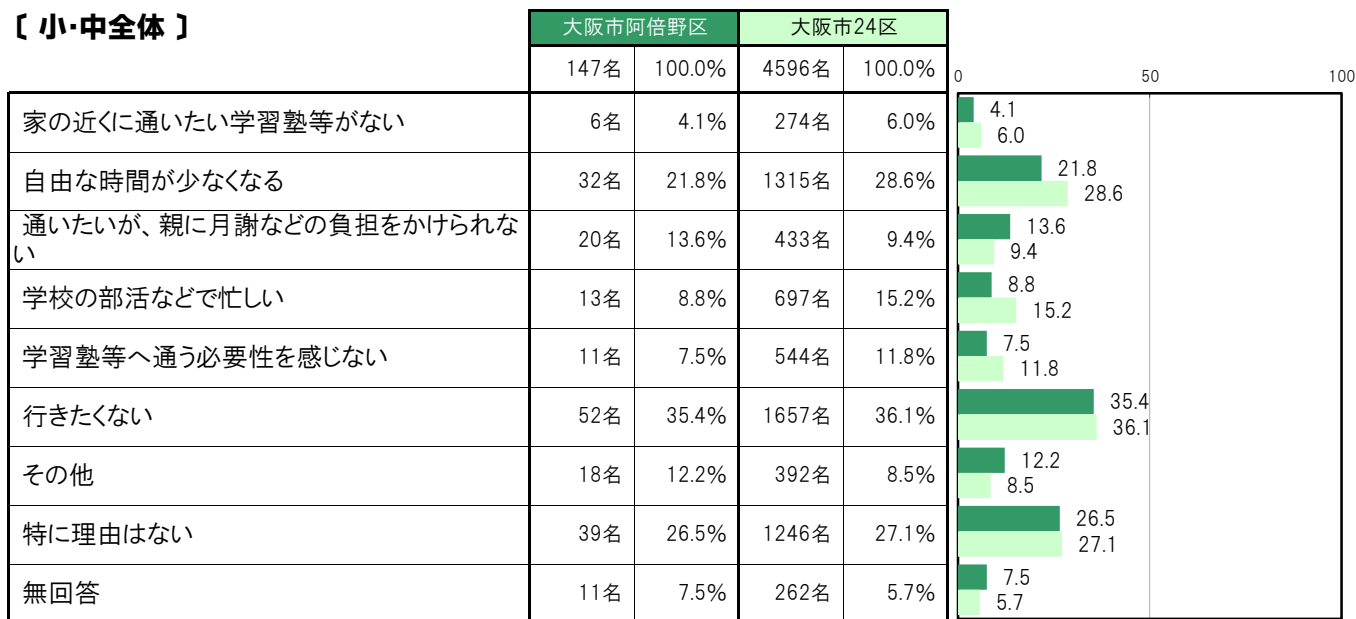
A-99.学習塾等に通っていない理由【子ども 問17】

大阪市阿倍野区〔小・中全体〕では、「家の近くに通いたい学習塾等がない」6名 4.1%、「自由な時間が少なくなる」32名 21.8%、「通いたい、親に月謝などの負担をかけられない」20名 13.6%、「学校の部活などで忙しい」13名 8.8%、「学習塾等へ通う必要性を感じない」11名 7.5%、「行きたくない」52名 35.4%、「その他」18名 12.2%、「特に理由はない」39名 26.5%となっている。

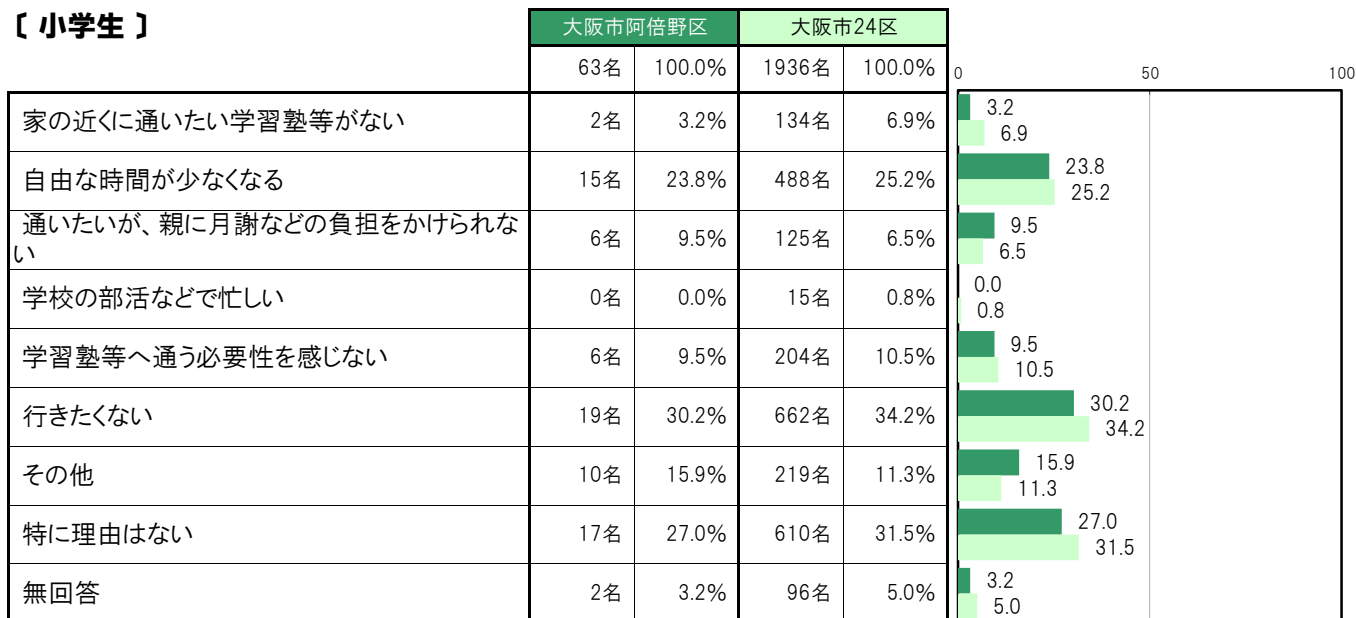
大阪市阿倍野区〔小学生〕では、「家の近くに通いたい学習塾等がない」2名 3.2%、「自由な時間が少なくなる」15名 23.8%、「通いたい、親に月謝などの負担をかけられない」6名 9.5%、「学校の部活などで忙しい」0名 0.0%、「学習塾等へ通う必要性を感じない」6名 9.5%、「行きたくない」19名 30.2%、「その他」10名 15.9%、「特に理由はない」17名 27.0%となっている。

大阪市阿倍野区〔中学生〕では、「家の近くに通いたい学習塾等がない」4名 4.8%、「自由な時間が少なくなる」17名 20.2%、「通いたい、親に月謝などの負担をかけられない」14名 16.7%、「学校の部活などで忙しい」13名 15.5%、「学習塾等へ通う必要性を感じない」5名 6.0%、「行きたくない」33名 39.3%、「その他」8名 9.5%、「特に理由はない」22名 26.2%となっている。

【小・中全体】



【小学生】



〔中学生〕

	大阪市阿倍野区		大阪市24区		0	50	100
	84名	100.0%	2660名	100.0%			
家の近くに通いたい学習塾等がない	4名	4.8%	140名	5.3%	4.8	5.3	
自由な時間が少なくなる	17名	20.2%	827名	31.1%	20.2	31.1	
通いたいが、親に月謝などの負担をかけられない	14名	16.7%	308名	11.6%	16.7	11.6	
学校の部活などで忙しい	13名	15.5%	682名	25.6%	15.5	25.6	
学習塾等へ通う必要性を感じない	5名	6.0%	340名	12.8%	6.0	12.8	
行きたくない	33名	39.3%	995名	37.4%	39.3	37.4	
その他	8名	9.5%	173名	6.5%	9.5	6.5	
特に理由はない	22名	26.2%	636名	23.9%	26.2	23.9	
無回答	9名	10.7%	166名	6.2%	10.7	6.2	

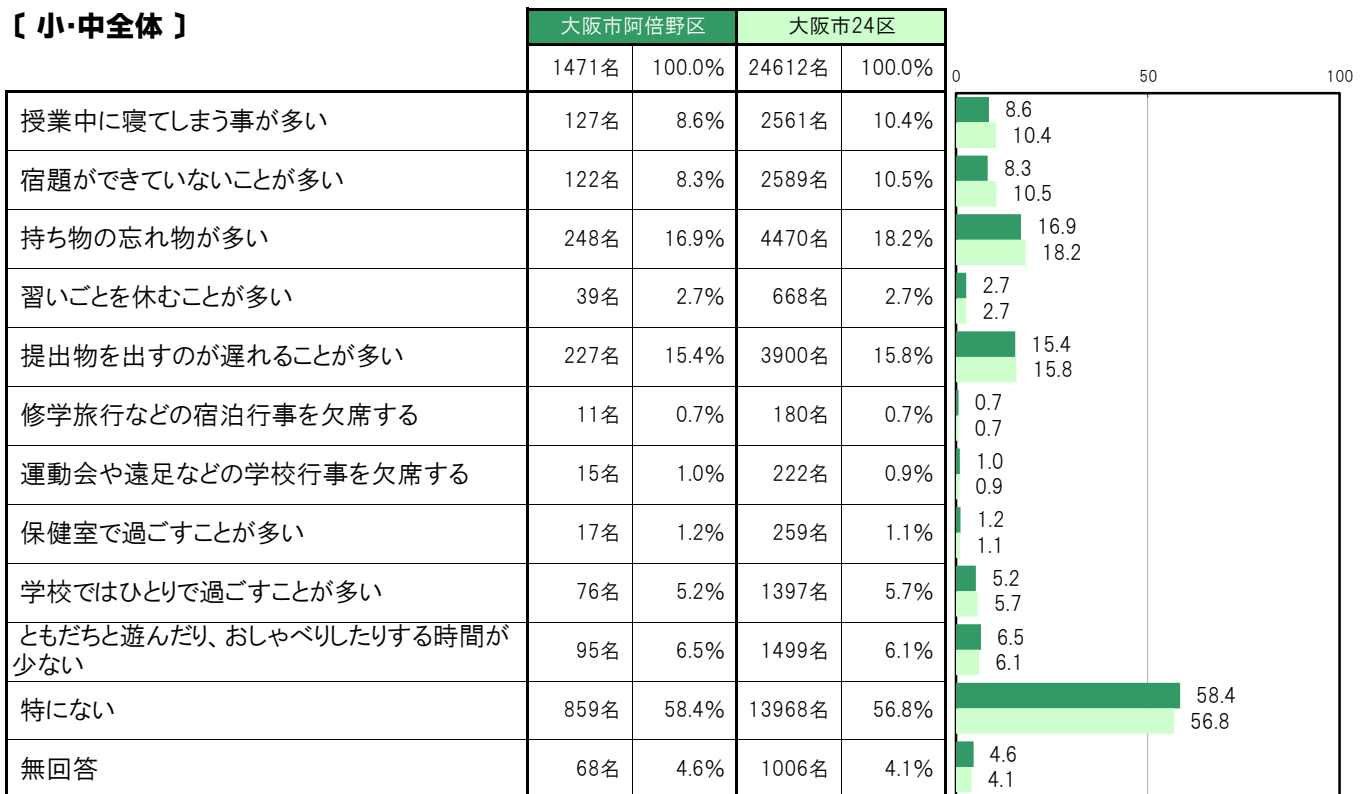
**A-100.学校や行事等で起きていることや過ごし方について【子ども 問19】**

大阪市阿倍野区〔小・中全体〕では、「特にない」859名 58.4%、「持ち物の忘れ物が多い」248名 16.9%、「提出物を出すのが遅れることが多い」227名 15.4%、「授業中に寝てしまう事が多い」127名 8.6%、「宿題ができていないことが多い」122名 8.3%の順に高くなっている。

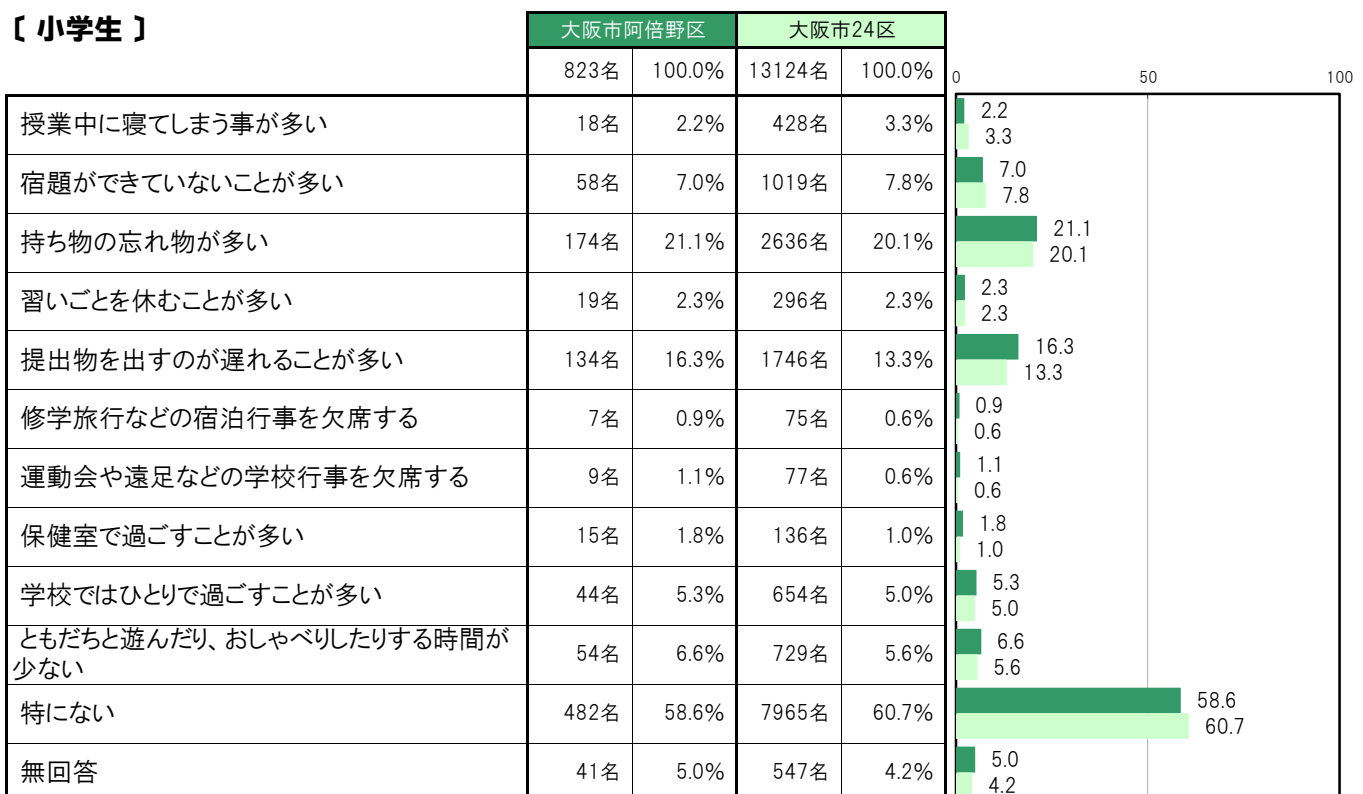
大阪市阿倍野区〔小学生〕では、「特にない」482名 58.6%、「持ち物の忘れ物が多い」174名 21.1%、「提出物を出すのが遅れることが多い」134名 16.3%、「宿題ができていないことが多い」58名 7.0%、「ともだちと遊んだり、おしゃべりしたりする時間が少ない」54名 6.6%の順に高くなっている。

大阪市阿倍野区〔中学生〕では、「特にない」377名 58.2%、「授業中に寝てしまう事が多い」109名 16.8%、「提出物を出すのが遅れることが多い」93名 14.4%、「持ち物の忘れ物が多い」74名 11.4%、「宿題ができていないことが多い」64名 9.9%の順に高くなっている。

**【小・中全体】**



**【小学生】**



〔中学生〕

	大阪市阿倍野区		大阪市24区		0	50	100
	648名	100.0%	11488名	100.0%			
授業中に寝てしまう事が多い	109名	16.8%	2133名	18.6%	16.8	18.6	
宿題ができていないことが多い	64名	9.9%	1570名	13.7%	9.9	13.7	
持ち物の忘れ物が多い	74名	11.4%	1834名	16.0%	11.4	16.0	
習いごとを休むことが多い	20名	3.1%	372名	3.2%	3.1	3.2	
提出物を出すのが遅れることが多い	93名	14.4%	2154名	18.8%	14.4	18.8	
修学旅行などの宿泊行事を欠席する	4名	0.6%	105名	0.9%	0.6	0.9	
運動会や遠足などの学校行事を欠席する	6名	0.9%	145名	1.3%	0.9	1.3	
保健室で過ごすことが多い	2名	0.3%	123名	1.1%	0.3	1.1	
学校ではひとりで過ごすことが多い	32名	4.9%	743名	6.5%	4.9	6.5	
ともだちと遊んだり、おしゃべりしたりする時間が少ない	41名	6.3%	770名	6.7%	6.3	6.7	
特にない	377名	58.2%	6003名	52.3%	58.2	52.3	
無回答	27名	4.2%	459名	4.0%	4.2	4.0	

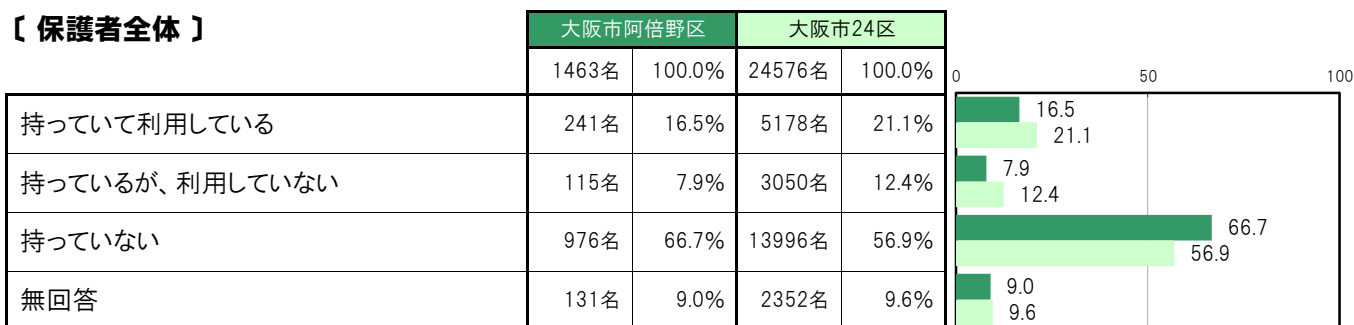
**A-101.塾代助成カードの所有状況〔保護者 問25(1)〕**

大阪市阿倍野区〔保護者全体〕では、「持っているが、利用していない」115名 7.9%、「持っていない」976名 66.7%となっている。

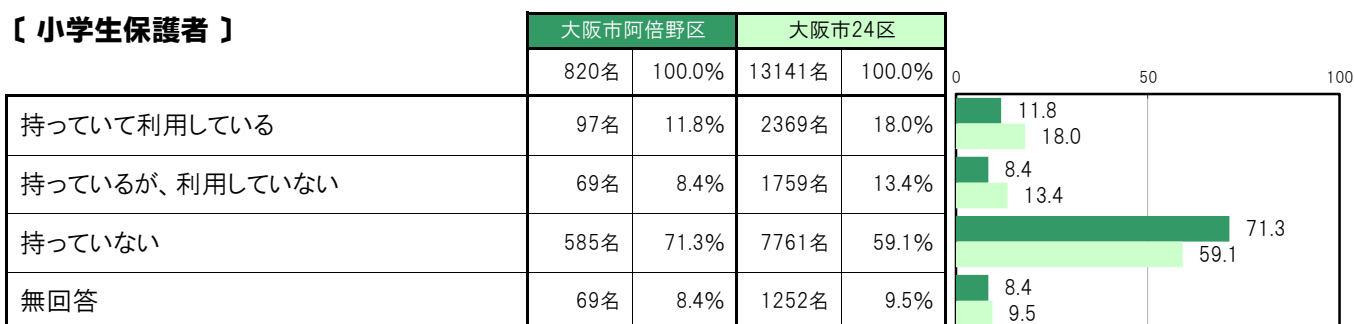
大阪市阿倍野区〔小学生保護者〕では、「持っているが、利用していない」69名 8.4%、「持っていない」585名 71.3%となっている。

大阪市阿倍野区〔中学生保護者〕では、「持っているが、利用していない」46名 7.2%、「持っていない」391名 60.8%となっている。

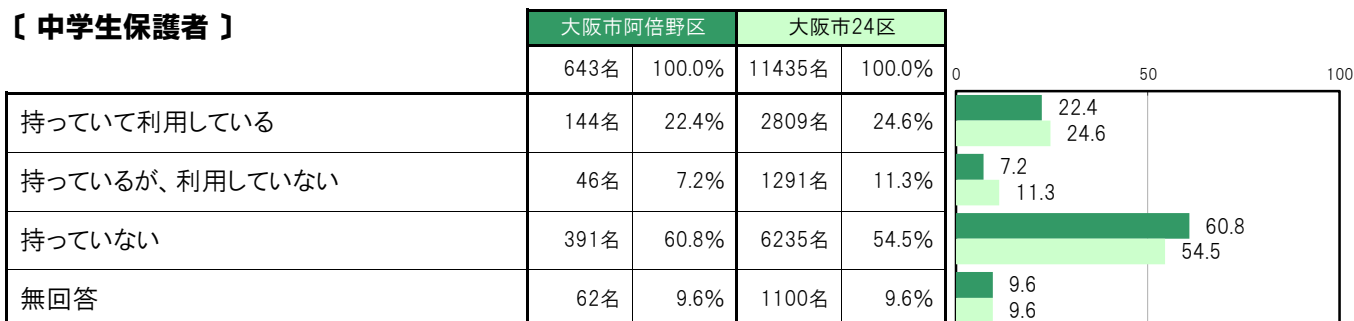
**〔保護者全体〕**



**〔小学生保護者〕**



**〔中学生保護者〕**



**A-102. 塾代助成カードを利用していない理由【保護者 問25(2)】**

大阪市阿倍野区〔保護者全体〕では、「利用できる学習塾等を探している」37名 32.2%、「今通っている学習塾等では塾代助成カードを利用できない」41名 35.7%、「助成額の1万円では行かせたい学習塾等に行けない」16名 13.9%、「子どもが行きたがらない」30名 26.1%、「その他」9名 7.8%、「特に理由はない」8名 7.0%となっている。

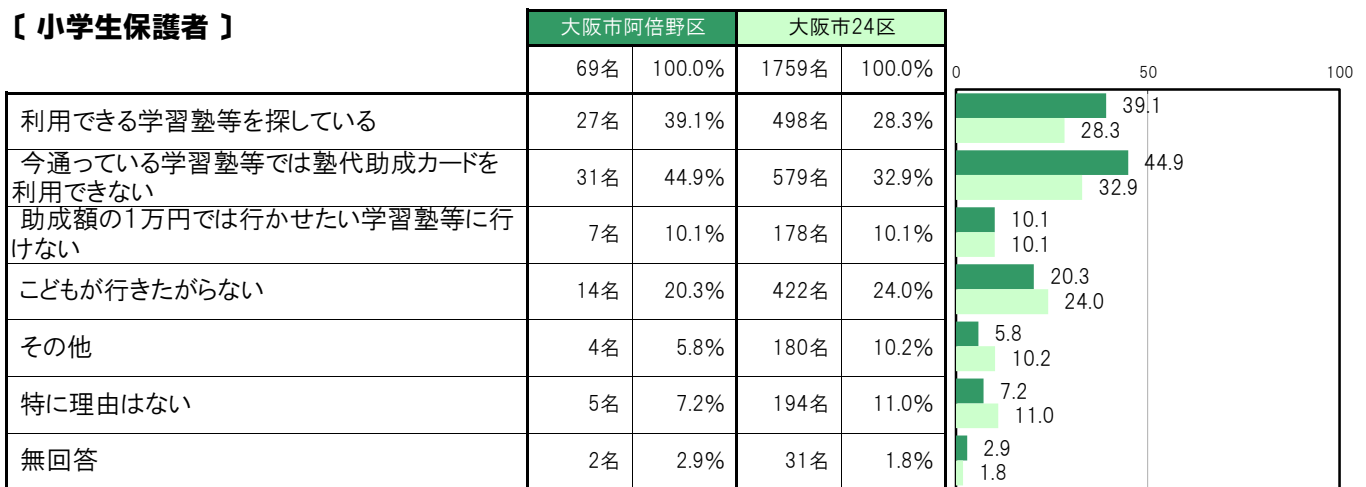
大阪市阿倍野区〔小学生保護者〕では、「利用できる学習塾等を探している」27名 39.1%、「今通っている学習塾等では塾代助成カードを利用できない」31名 44.9%、「助成額の1万円では行かせたい学習塾等に行けない」7名 10.1%、「子どもが行きたがらない」14名 20.3%、「その他」4名 5.8%、「特に理由はない」5名 7.2%となっている。

大阪市阿倍野区〔中学生保護者〕では、「利用できる学習塾等を探している」10名 21.7%、「今通っている学習塾等では塾代助成カードを利用できない」10名 21.7%、「助成額の1万円では行かせたい学習塾等に行けない」9名 19.6%、「子どもが行きたがらない」16名 34.8%、「その他」5名 10.9%、「特に理由はない」3名 6.5%となっている。

**【保護者全体】**



**【小学生保護者】**



**【中学生保護者】**



**A-103.塾代助成カードを持っていない理由【保護者 問25(3)】**

大阪市阿倍野区〔保護者全体〕では、「所得制限で利用できない」795名 81.5%、「その他」52名 5.3%、「子どもが行きたがらない」37名 3.8%の順に高くなっている。

大阪市阿倍野区〔小学生保護者〕では、「所得制限で利用できない」471名 80.5%、「その他」37名 6.3%、「手続きが面倒」26名 4.4%の順に高くなっている。

大阪市阿倍野区〔中学生保護者〕では、「所得制限で利用できない」324名 82.9%、「その他」15名 3.8%、「子どもが行きたがらない」13名 3.3%の順に高くなっている。

**【保護者全体】**

	大阪市阿倍野区		大阪市24区		0	50	100
	976名	100.0%	13996名	100.0%			
所得制限で利用できない	795名	81.5%	10492名	75.0%		81.5	75.0
助成額の1万円では行かせたい学習塾等に行けない	8名	0.8%	321名	2.3%	0.8	2.3	
家の近くに学習塾等がない	0名	0.0%	68名	0.5%	0.0	0.5	
子どもが行きたがらない	37名	3.8%	870名	6.2%	3.8	6.2	
学習塾へ通う必要性を感じない	7名	0.7%	188名	1.3%	0.7	1.3	
事業を知らなかった	15名	1.5%	222名	1.6%	1.5	1.6	
申請方法がわからない	25名	2.6%	504名	3.6%	2.6	3.6	
手続きが面倒	32名	3.3%	828名	5.9%	3.3	5.9	
その他	52名	5.3%	859名	6.1%	5.3	6.1	
特に理由はない	26名	2.7%	507名	3.6%	2.7	3.6	
無回答	18名	1.8%	244名	1.7%	1.8	1.7	

**【小学生保護者】**

	大阪市阿倍野区		大阪市24区		0	50	100
	585名	100.0%	7761名	100.0%			
所得制限で利用できない	471名	80.5%	5688名	73.3%		80.5	73.3
助成額の1万円では行かせたい学習塾等に行けない	5名	0.9%	137名	1.8%	0.9	1.8	
家の近くに学習塾等がない	0名	0.0%	47名	0.6%	0.0	0.6	
子どもが行きたがらない	24名	4.1%	429名	5.5%	4.1	5.5	
学習塾へ通う必要性を感じない	4名	0.7%	92名	1.2%	0.7	1.2	
事業を知らなかった	8名	1.4%	144名	1.9%	1.4	1.9	
申請方法がわからない	18名	3.1%	321名	4.1%	3.1	4.1	
手続きが面倒	26名	4.4%	521名	6.7%	4.4	6.7	
その他	37名	6.3%	599名	7.7%	6.3	7.7	
特に理由はない	15名	2.6%	286名	3.7%	2.6	3.7	
無回答	7名	1.2%	136名	1.8%	1.2	1.8	

〔中学生保護者〕

	大阪市阿倍野区		大阪市24区		0	50	100
	391名	100.0%	6235名	100.0%			
所得制限で利用できない	324名	82.9%	4804名	77.0%	82.9	77.0	
助成額の1万円では行かせたい学習塾等に行けない	3名	0.8%	184名	3.0%	0.8	3.0	
家の近くに学習塾等がない	0名	0.0%	21名	0.3%	0.0	0.3	
子どもが行きたがらない	13名	3.3%	441名	7.1%	3.3	7.1	
学習塾へ通う必要性を感じない	3名	0.8%	96名	1.5%	0.8	1.5	
事業を知らなかった	7名	1.8%	78名	1.3%	1.8	1.3	
申請方法がわからない	7名	1.8%	183名	2.9%	1.8	2.9	
手続きが面倒	6名	1.5%	307名	4.9%	1.5	4.9	
その他	15名	3.8%	260名	4.2%	3.8	4.2	
特に理由はない	11名	2.8%	221名	3.5%	2.8	3.5	
無回答	11名	2.8%	108名	1.7%	2.8	1.7	



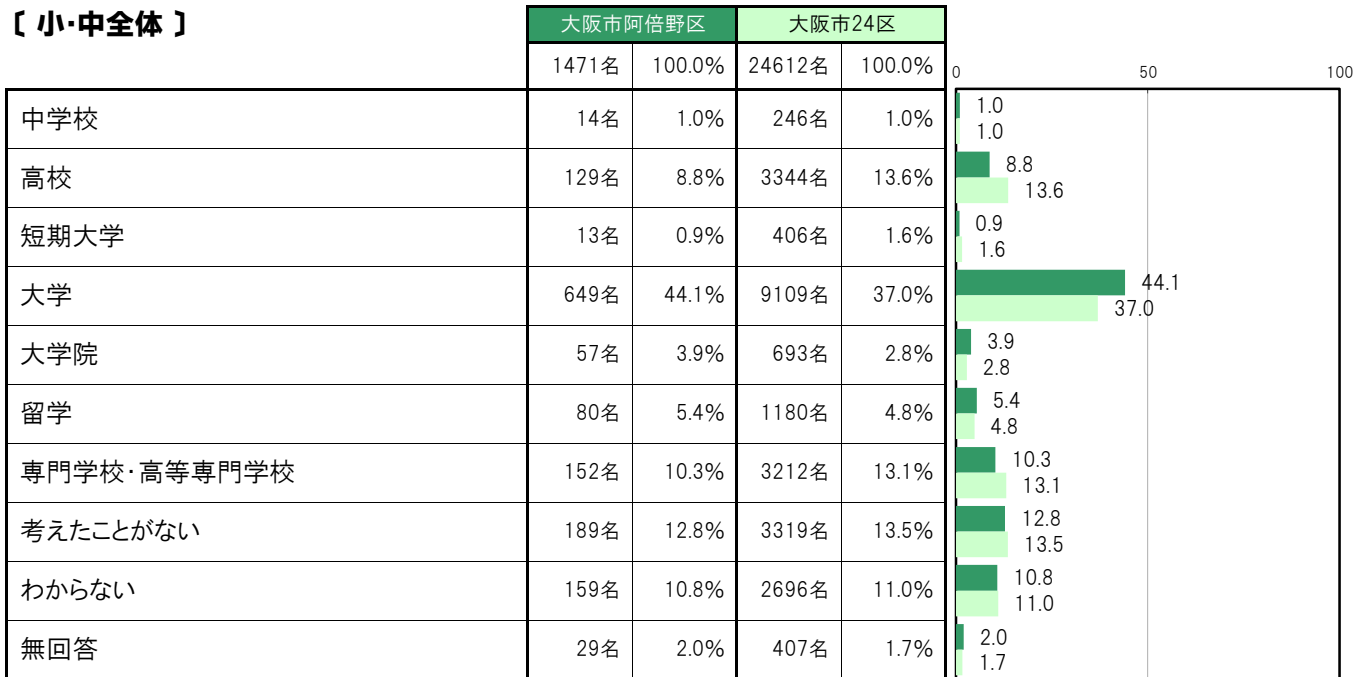
**A-104. 将来どこまでの進学を希望するか【子ども 問27】**

大阪市阿倍野区〔小・中全体〕では、「大学」649名 44.1%、「考えたことがない」189名 12.8%、「わからない」159名 10.8%、「専門学校・高等専門学校」152名 10.3%、「高校」129名 8.8%の順に高くなっている。

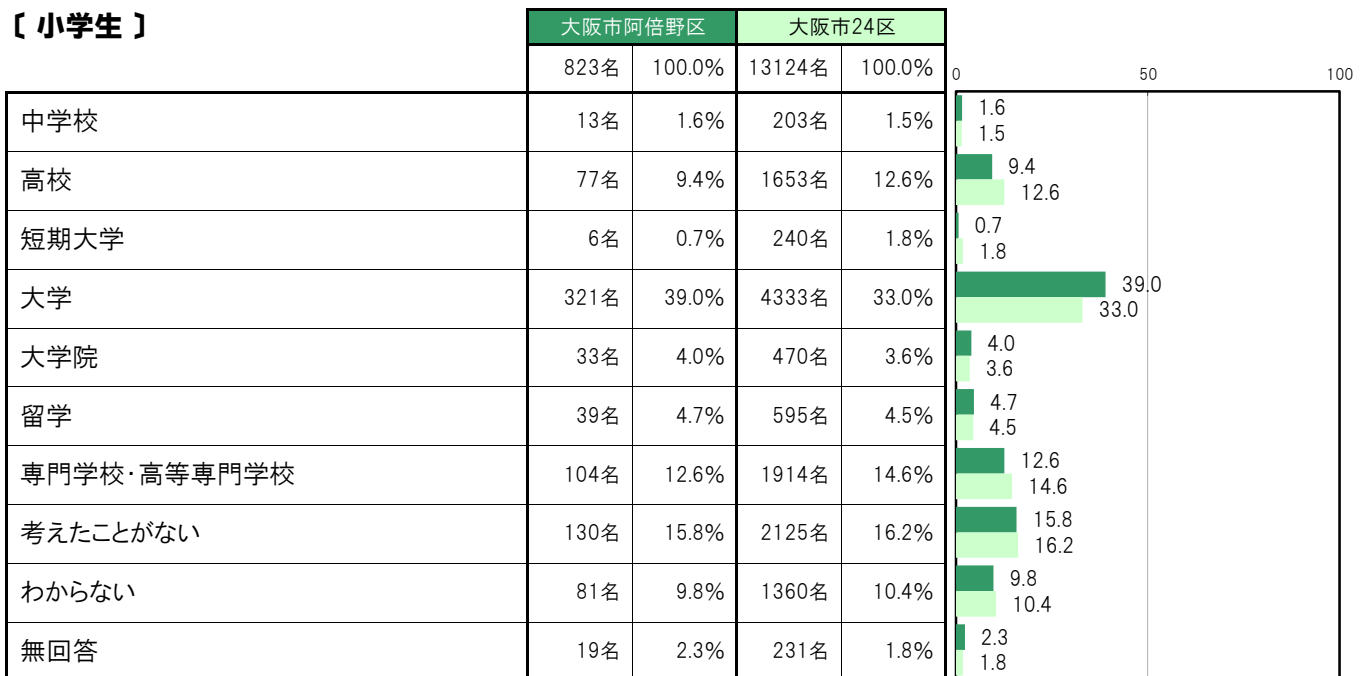
大阪市阿倍野区〔小学生〕では、「大学」321名 39.0%、「考えたことがない」130名 15.8%、「専門学校・高等専門学校」104名 12.6%、「わからない」81名 9.8%、「高校」77名 9.4%の順に高くなっている。

大阪市阿倍野区〔中学生〕では、「大学」328名 50.6%、「わからない」78名 12.0%、「考えたことがない」59名 9.1%、「高校」52名 8.0%、「専門学校・高等専門学校」48名 7.4%の順に高くなっている。

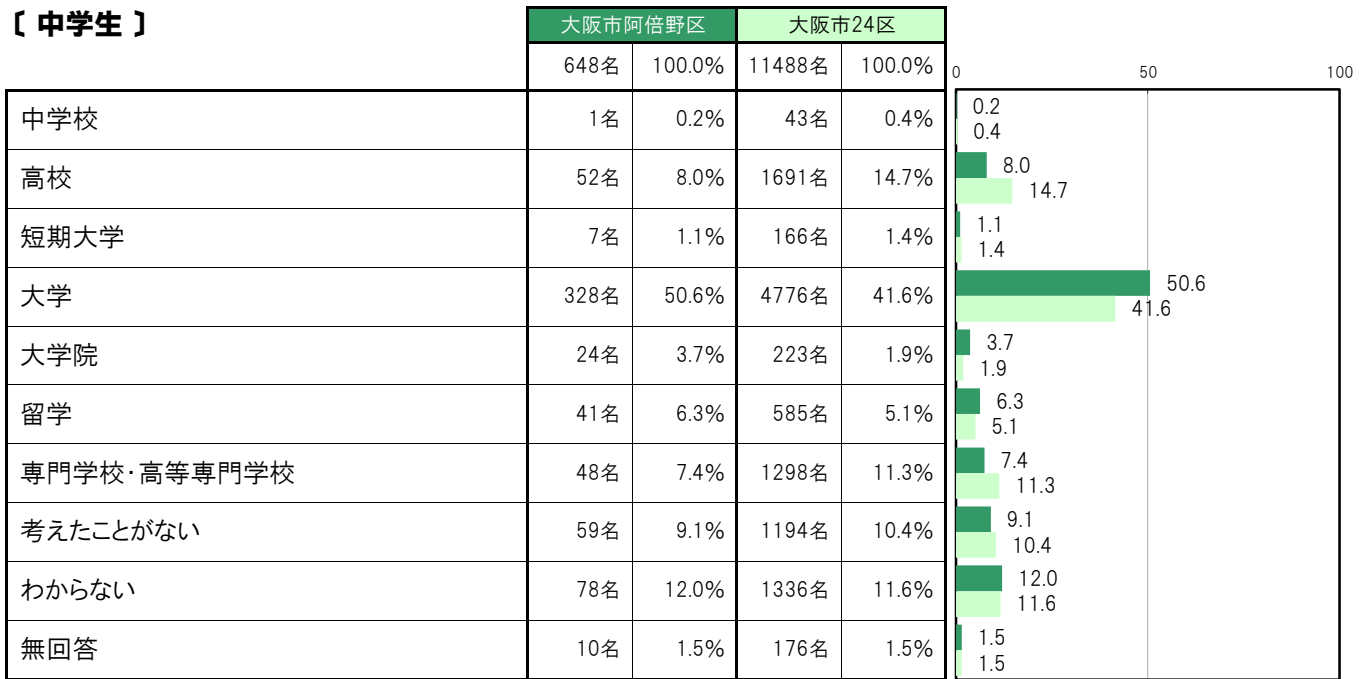
**〔小・中全体〕**



**〔小学生〕**



〔中学生〕



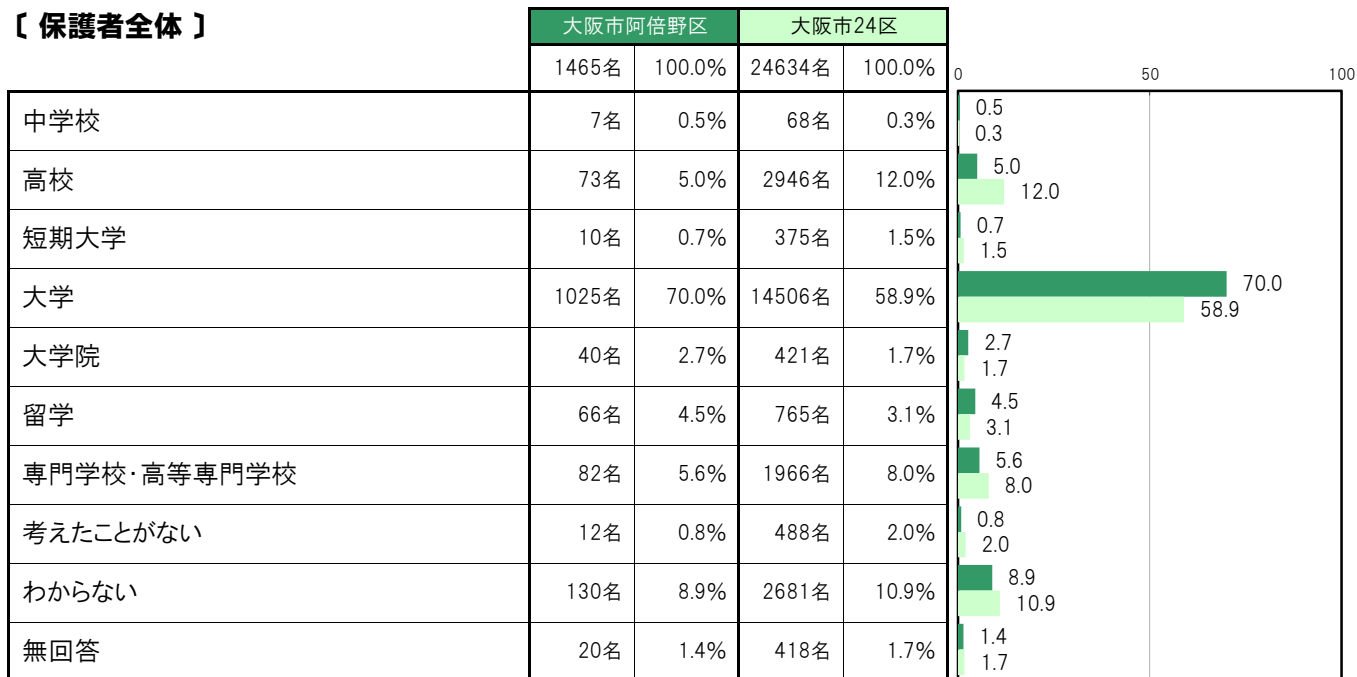
**A-105.子どもの進学についてどこまでを希望するか【保護者 問15】**

大阪市阿倍野区〔保護者全体〕では、「大学」1025名 70.0%、「わからない」130名 8.9%、「専門学校・高等専門学校」82名 5.6%、「高校」73名 5.0%、「留学」66名 4.5%の順に高くなっている。

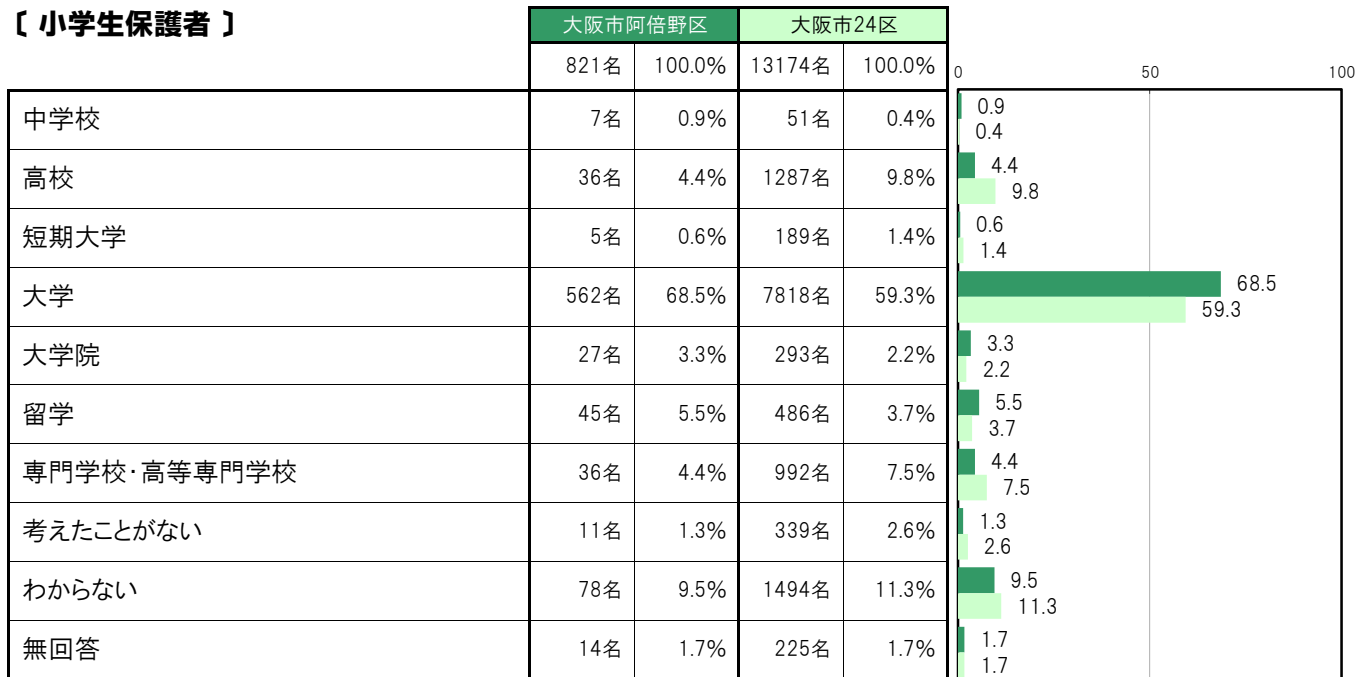
大阪市阿倍野区〔小学生保護者〕では、「大学」562名 68.5%、「わからない」78名 9.5%、「留学」45名 5.5%、「高校」36名 4.4%、「専門学校・高等専門学校」36名 4.4%の順に高くなっている。

大阪市阿倍野区〔中学生保護者〕では、「大学」463名 71.9%、「わからない」52名 8.1%、「専門学校・高等専門学校」46名 7.1%、「高校」37名 5.7%、「留学」21名 3.3%の順に高くなっている。

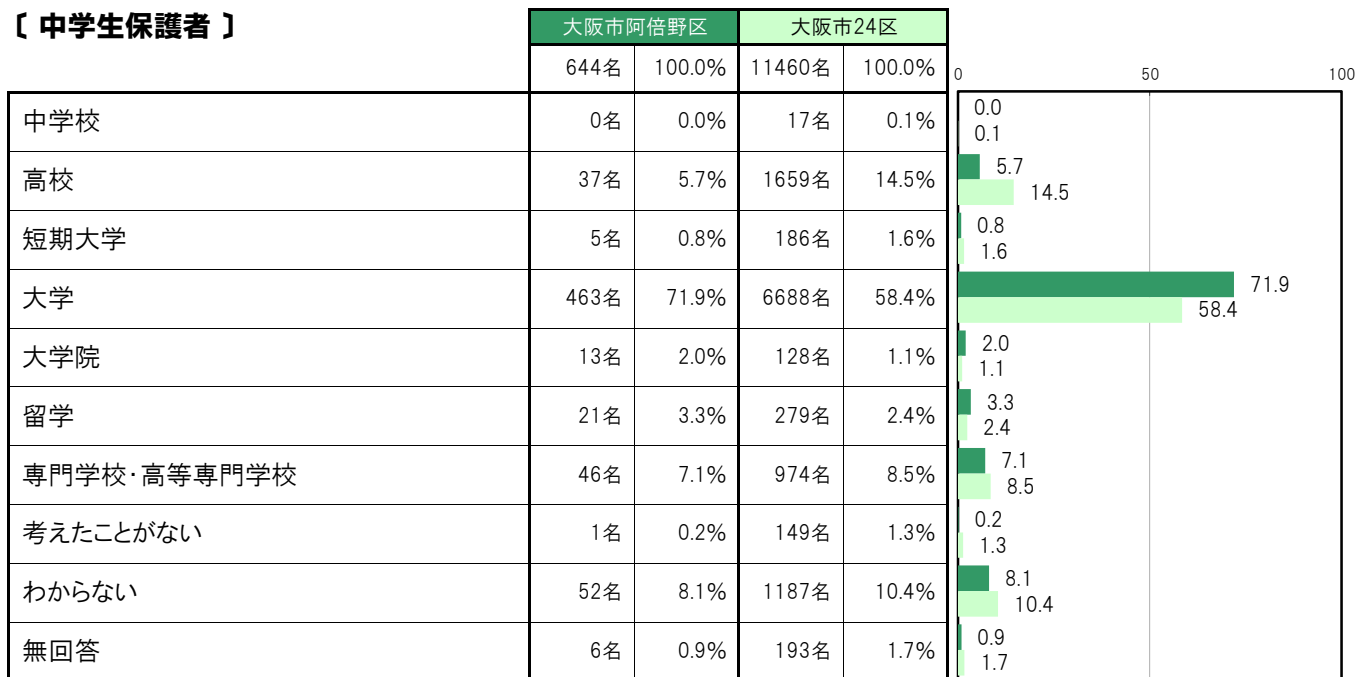
**【保護者全体】**



**【小学生保護者】**



〔中学生保護者〕



(4) 社会環境

A-106.心配ごとや悩みごとを親身になって聞いてくれる人がいるか〔保護者 問19①〕

大阪市阿倍野区〔保護者全体〕では、「いる(1点)」1305名 89.2%、「いない(0点)」85名 5.8%、「わからない」56名 3.8%、〔加重得点平均〕は0.94点となっている。

大阪市阿倍野区〔小学生保護者〕では、「いる(1点)」733名 89.4%、「いない(0点)」48名 5.9%、「わからない」31名 3.8%、〔加重得点平均〕は0.94点となっている。

大阪市阿倍野区〔中学生保護者〕では、「いる(1点)」572名 89.0%、「いない(0点)」37名 5.8%、「わからない」25名 3.9%、〔加重得点平均〕は0.94点となっている。

〔保護者全体〕

	大阪市阿倍野区		大阪市24区	
	人数	割合	人数	割合
いる(1点)	1305名	89.2%	21574名	87.8%
いない(0点)	85名	5.8%	1400名	5.7%
わからない	56名	3.8%	1185名	4.8%
無回答	17名	1.2%	417名	1.7%
〔加重得点平均〕	0.94点		0.94点	

〔小学生保護者〕

	大阪市阿倍野区		大阪市24区	
	人数	割合	人数	割合
いる(1点)	733名	89.4%	11603名	88.3%
いない(0点)	48名	5.9%	738名	5.6%
わからない	31名	3.8%	587名	4.5%
無回答	8名	1.0%	213名	1.6%
〔加重得点平均〕	0.94点		0.94点	

〔中学生保護者〕

	大阪市阿倍野区		大阪市24区	
	人数	割合	人数	割合
いる(1点)	572名	89.0%	9971名	87.2%
いない(0点)	37名	5.8%	662名	5.8%
わからない	25名	3.9%	598名	5.2%
無回答	9名	1.4%	204名	1.8%
〔加重得点平均〕	0.94点		0.94点	

**A-107.気持ちを察して思いやってくれる人がいるか〔保護者 問19②〕**

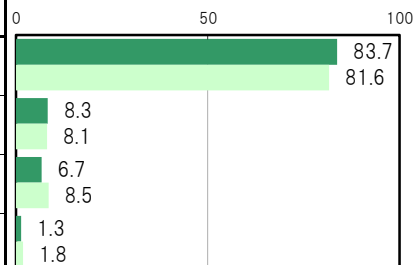
大阪市阿倍野区〔保護者全体〕では、「いる（1点）」1224名 83.7%、「いない（0点）」122名 8.3%、「わからない」98名 6.7%、〔加重得点平均〕は0.91点となっている。

大阪市阿倍野区〔小学生保護者〕では、「いる（1点）」680名 82.9%、「いない（0点）」72名 8.8%、「わからない」59名 7.2%、〔加重得点平均〕は0.90点となっている。

大阪市阿倍野区〔中学生保護者〕では、「いる（1点）」544名 84.6%、「いない（0点）」50名 7.8%、「わからない」39名 6.1%、〔加重得点平均〕は0.92点となっている。

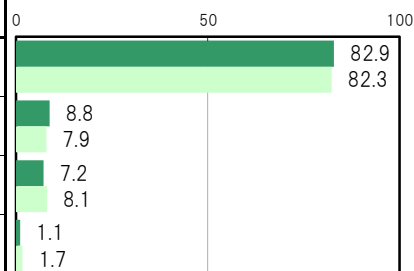
**〔保護者全体〕**

	大阪市阿倍野区		大阪市24区	
	人数	割合	人数	割合
いる（1点）	1224名	83.7%	20051名	81.6%
いない（0点）	122名	8.3%	1995名	8.1%
わからない	98名	6.7%	2088名	8.5%
無回答	19名	1.3%	442名	1.8%
〔加重得点平均〕	0.91点		0.91点	



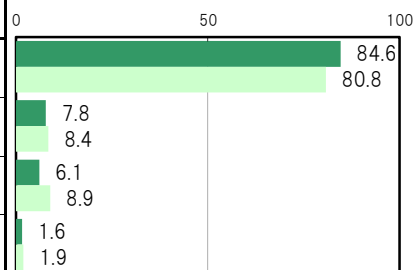
**〔小学生保護者〕**

	大阪市阿倍野区		大阪市24区	
	人数	割合	人数	割合
いる（1点）	680名	82.9%	13141名	82.3%
いない（0点）	72名	8.8%	1040名	7.9%
わからない	59名	7.2%	1065名	8.1%
無回答	9名	1.1%	222名	1.7%
〔加重得点平均〕	0.90点		0.91点	



**〔中学生保護者〕**

	大阪市阿倍野区		大阪市24区	
	人数	割合	人数	割合
いる（1点）	544名	84.6%	9237名	80.8%
いない（0点）	50名	7.8%	955名	8.4%
わからない	39名	6.1%	1023名	8.9%
無回答	10名	1.6%	220名	1.9%
〔加重得点平均〕	0.92点		0.91点	



**A-108. 趣味や関心事を話して、気分転換させてくれる人がいるか【保護者 問19③】**

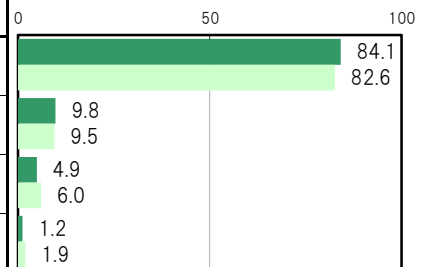
大阪市阿倍野区〔保護者全体〕では、「いる（1点）」1230名 84.1%、「いない（0点）」144名 9.8%、「わからない」71名 4.9%、〔加重得点平均〕は0.90点となっている。

大阪市阿倍野区〔小学生保護者〕では、「いる（1点）」685名 83.5%、「いない（0点）」91名 11.1%、「わからない」37名 4.5%、〔加重得点平均〕は0.88点となっている。

大阪市阿倍野区〔中学生保護者〕では、「いる（1点）」545名 84.8%、「いない（0点）」53名 8.2%、「わからない」34名 5.3%、〔加重得点平均〕は0.91点となっている。

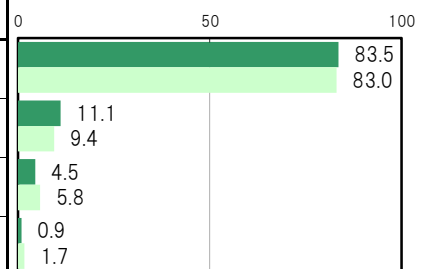
**【保護者全体】**

	大阪市阿倍野区		大阪市24区	
	人数	割合	人数	割合
いる（1点）	1230名	84.1%	20309名	82.6%
いない（0点）	144名	9.8%	2325名	9.5%
わからない	71名	4.9%	1480名	6.0%
無回答	18名	1.2%	462名	1.9%
〔加重得点平均〕	0.90点		0.90点	



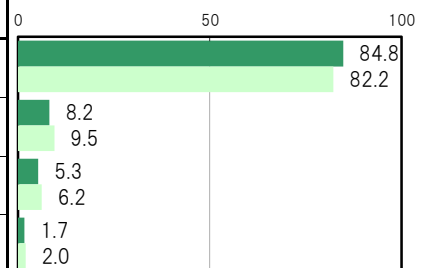
**【小学生保護者】**

	大阪市阿倍野区		大阪市24区	
	人数	割合	人数	割合
いる（1点）	685名	83.5%	10913名	83.0%
いない（0点）	91名	11.1%	1233名	9.4%
わからない	37名	4.5%	767名	5.8%
無回答	7名	0.9%	228名	1.7%
〔加重得点平均〕	0.88点		0.90点	



**【中学生保護者】**

	大阪市阿倍野区		大阪市24区	
	人数	割合	人数	割合
いる（1点）	545名	84.8%	9396名	82.2%
いない（0点）	53名	8.2%	1092名	9.5%
わからない	34名	5.3%	713名	6.2%
無回答	11名	1.7%	234名	2.0%
〔加重得点平均〕	0.91点		0.90点	



**A-109.子どもとの関わりについて適切な助言をくれる人がいるか【保護者 問19④】**

大阪市阿倍野区〔保護者全体〕では、「いる（1点）」1152名 78.7%、「いない（0点）」140名 9.6%、「わからない」152名 10.4%、〔加重得点平均〕は0.89点となっている。

大阪市阿倍野区〔小学生保護者〕では、「いる（1点）」649名 79.1%、「いない（0点）」85名 10.4%、「わからない」78名 9.5%、〔加重得点平均〕は0.88点となっている。

大阪市阿倍野区〔中学生保護者〕では、「いる（1点）」503名 78.2%、「いない（0点）」55名 8.6%、「わからない」74名 11.5%、〔加重得点平均〕は0.90点となっている。

**【保護者全体】**

	大阪市阿倍野区		大阪市24区	
	人数	割合	人数	割合
いる（1点）	1152名	78.7%	19356名	78.8%
いない（0点）	140名	9.6%	2140名	8.7%
わからない	152名	10.4%	2609名	10.6%
無回答	19名	1.3%	471名	1.9%
〔加重得点平均〕	0.89点		0.90点	

**【小学生保護者】**

	大阪市阿倍野区		大阪市24区	
	人数	割合	人数	割合
いる（1点）	649名	79.1%	10510名	80.0%
いない（0点）	85名	10.4%	1098名	8.4%
わからない	78名	9.5%	1303名	9.9%
無回答	8名	1.0%	230名	1.8%
〔加重得点平均〕	0.88点		0.91点	

**【中学生保護者】**

	大阪市阿倍野区		大阪市24区	
	人数	割合	人数	割合
いる（1点）	503名	78.2%	8846名	77.4%
いない（0点）	55名	8.6%	1042名	9.1%
わからない	74名	11.5%	1306名	11.4%
無回答	11名	1.7%	241名	2.1%
〔加重得点平均〕	0.90点		0.89点	



**A-110.子どもの学びや遊びを豊かにする情報をくれる人がいるか〔保護者 問19⑤〕**

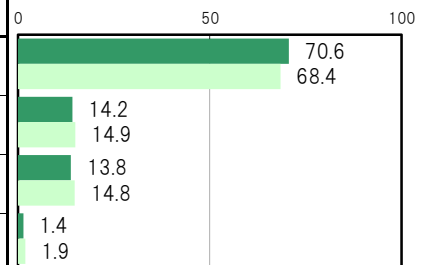
大阪市阿倍野区〔保護者全体〕では、「いる（1点）」1033名 70.6%、「いない（0点）」208名 14.2%、「わからない」202名 13.8%、〔加重得点平均〕は0.83点となっている。

大阪市阿倍野区〔小学生保護者〕では、「いる（1点）」591名 72.1%、「いない（0点）」117名 14.3%、「わからない」102名 12.4%、〔加重得点平均〕は0.83点となっている。

大阪市阿倍野区〔中学生保護者〕では、「いる（1点）」442名 68.7%、「いない（0点）」91名 14.2%、「わからない」100名 15.6%、〔加重得点平均〕は0.83点となっている。

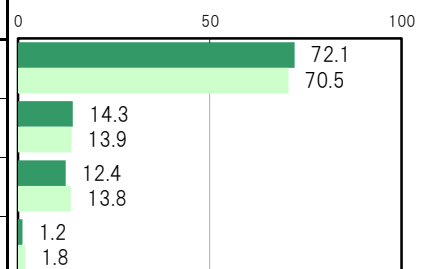
**〔保護者全体〕**

	大阪市阿倍野区		大阪市24区	
	人数	割合	人数	割合
いる（1点）	1033名	70.6%	16798名	68.4%
いない（0点）	208名	14.2%	3662名	14.9%
わからない	202名	13.8%	3641名	14.8%
無回答	20名	1.4%	475名	1.9%
〔加重得点平均〕	0.83点		0.82点	



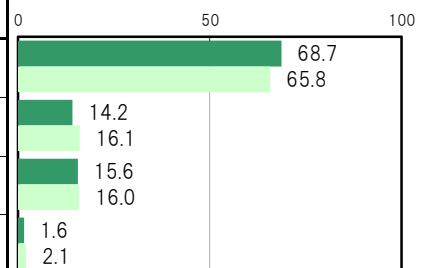
**〔小学生保護者〕**

	大阪市阿倍野区		大阪市24区	
	人数	割合	人数	割合
いる（1点）	591名	72.1%	9270名	70.5%
いない（0点）	117名	14.3%	1823名	13.9%
わからない	102名	12.4%	1808名	13.8%
無回答	10名	1.2%	240名	1.8%
〔加重得点平均〕	0.83点		0.84点	



**〔中学生保護者〕**

	大阪市阿倍野区		大阪市24区	
	人数	割合	人数	割合
いる（1点）	442名	68.7%	7528名	65.8%
いない（0点）	91名	14.2%	1839名	16.1%
わからない	100名	15.6%	1833名	16.0%
無回答	10名	1.6%	235名	2.1%
〔加重得点平均〕	0.83点		0.80点	



**A-111.子どもの体調が悪いとき、医療機関に連れて行ってくれる人がいるか〔保護者 問19⑥〕**

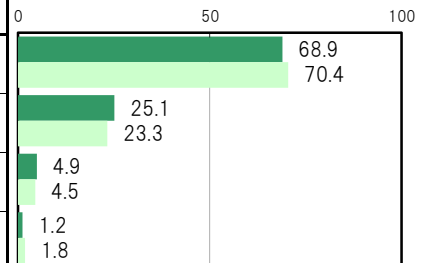
大阪市阿倍野区〔保護者全体〕では、「いる（1点）」1008名 68.9%、「いない（0点）」367名 25.1%、「わからない」71名 4.9%、〔加重得点平均〕は0.73点となっている。

大阪市阿倍野区〔小学生保護者〕では、「いる（1点）」562名 68.5%、「いない（0点）」212名 25.9%、「わからない」38名 4.6%、〔加重得点平均〕は0.73点となっている。

大阪市阿倍野区〔中学生保護者〕では、「いる（1点）」446名 69.4%、「いない（0点）」155名 24.1%、「わからない」33名 5.1%、〔加重得点平均〕は0.74点となっている。

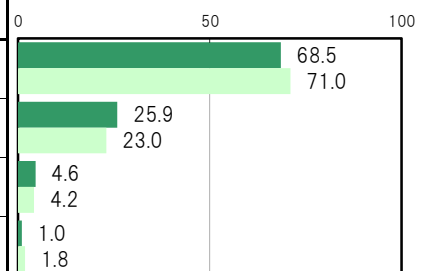
**〔保護者全体〕**

	大阪市阿倍野区		大阪市24区	
	人数	割合	人数	割合
いる（1点）	1008名	68.9%	17304名	70.4%
いない（0点）	367名	25.1%	5731名	23.3%
わからない	71名	4.9%	1097名	4.5%
無回答	17名	1.2%	444名	1.8%
〔加重得点平均〕	0.73点		0.75点	



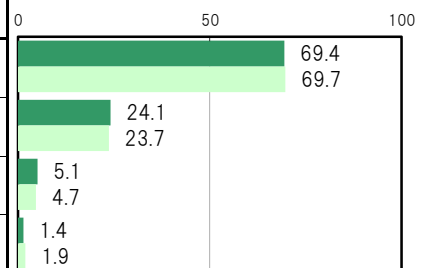
**〔小学生保護者〕**

	大阪市阿倍野区		大阪市24区	
	人数	割合	人数	割合
いる（1点）	562名	68.5%	9331名	71.0%
いない（0点）	212名	25.9%	3026名	23.0%
わからない	38名	4.6%	554名	4.2%
無回答	8名	1.0%	230名	1.8%
〔加重得点平均〕	0.73点		0.76点	



**〔中学生保護者〕**

	大阪市阿倍野区		大阪市24区	
	人数	割合	人数	割合
いる（1点）	446名	69.4%	7973名	69.7%
いない（0点）	155名	24.1%	2705名	23.7%
わからない	33名	5.1%	543名	4.7%
無回答	9名	1.4%	214名	1.9%
〔加重得点平均〕	0.74点		0.75点	



**A-112.留守を頼める人がいるか〔保護者 問19⑦〕**

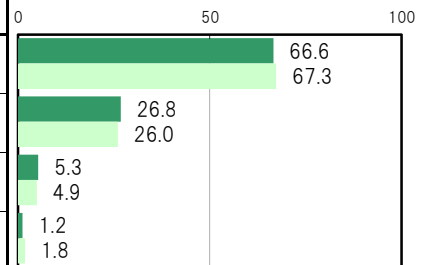
大阪市阿倍野区〔保護者全体〕では、「いる（1点）」975名 66.6%、「いない（0点）」392名 26.8%、「わからない」78名 5.3%、〔加重得点平均〕は0.71点となっている。

大阪市阿倍野区〔小学生保護者〕では、「いる（1点）」547名 66.7%、「いない（0点）」227名 27.7%、「わからない」38名 4.6%、〔加重得点平均〕は0.71点となっている。

大阪市阿倍野区〔中学生保護者〕では、「いる（1点）」428名 66.6%、「いない（0点）」165名 25.7%、「わからない」40名 6.2%、〔加重得点平均〕は0.72点となっている。

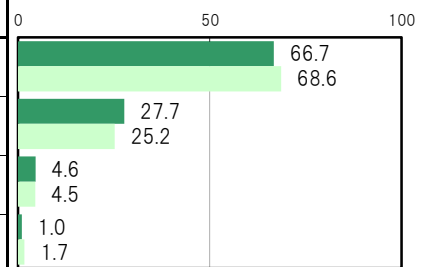
**〔保護者全体〕**

	大阪市阿倍野区		大阪市24区	
	人数	割合	人数	割合
いる（1点）	975名	66.6%	16541名	67.3%
いない（0点）	392名	26.8%	6379名	26.0%
わからない	78名	5.3%	1208名	4.9%
無回答	18名	1.2%	448名	1.8%
〔加重得点平均〕	0.71点		0.72点	



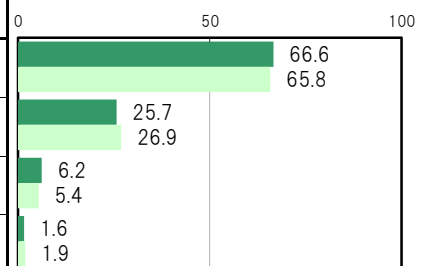
**〔小学生保護者〕**

	大阪市阿倍野区		大阪市24区	
	人数	割合	人数	割合
いる（1点）	547名	66.7%	9016名	68.6%
いない（0点）	227名	27.7%	3308名	25.2%
わからない	38名	4.6%	590名	4.5%
無回答	8名	1.0%	227名	1.7%
〔加重得点平均〕	0.71点		0.73点	



**〔中学生保護者〕**

	大阪市阿倍野区		大阪市24区	
	人数	割合	人数	割合
いる（1点）	428名	66.6%	7525名	65.8%
いない（0点）	165名	25.7%	3071名	26.9%
わからない	40名	6.2%	618名	5.4%
無回答	10名	1.6%	221名	1.9%
〔加重得点平均〕	0.72点		0.71点	



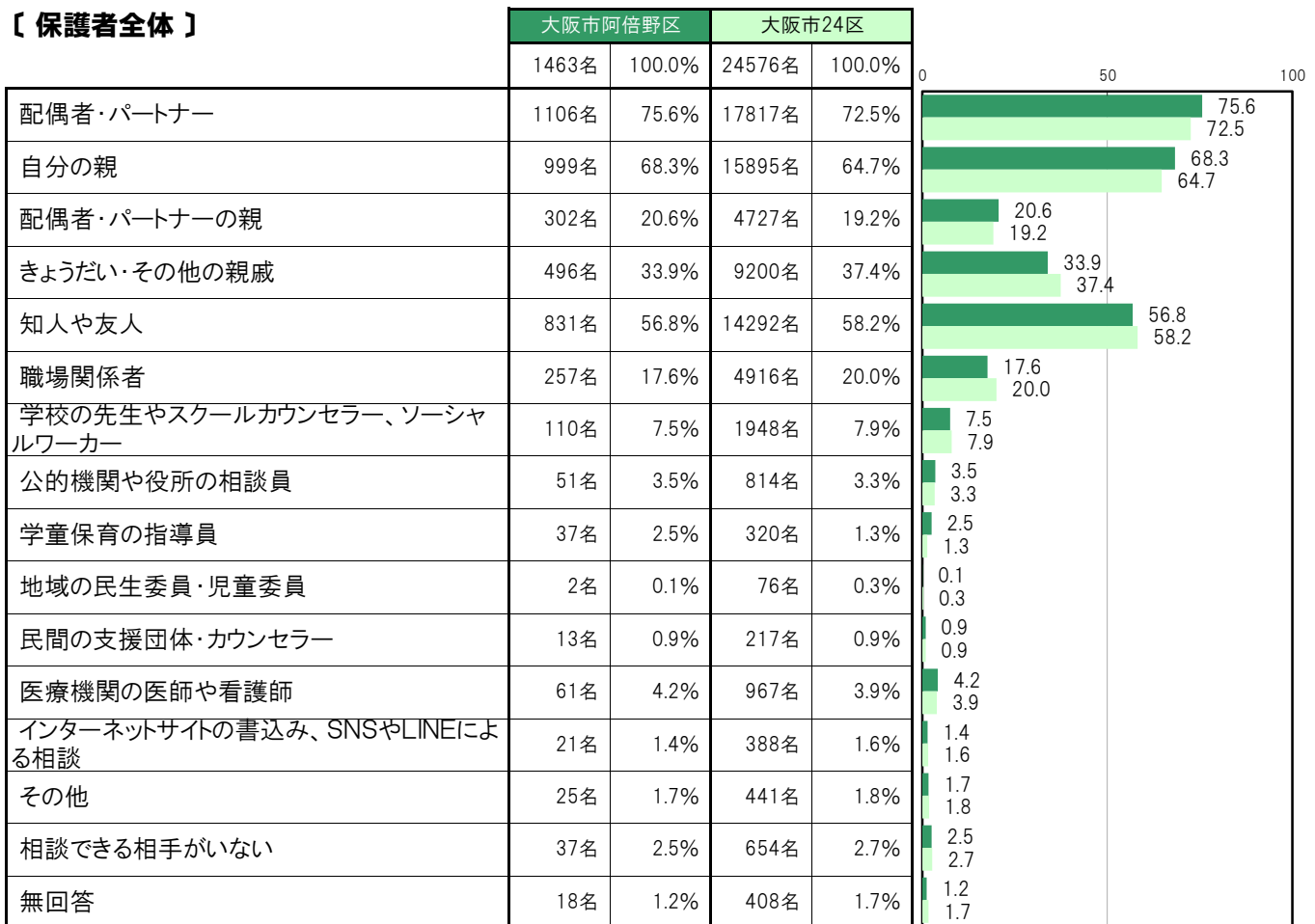
A-113.困った時や悩み事の相談相手・相談先【保護者 問20】

大阪市阿倍野区〔保護者全体〕では、「配偶者・パートナー」1106名 75.6%、「自分の親」999名 68.3%、「知人や友人」831名 56.8%、「きょうだい・その他の親戚」496名 33.9%、「配偶者・パートナーの親」302名 20.6%の順に高くなっている。

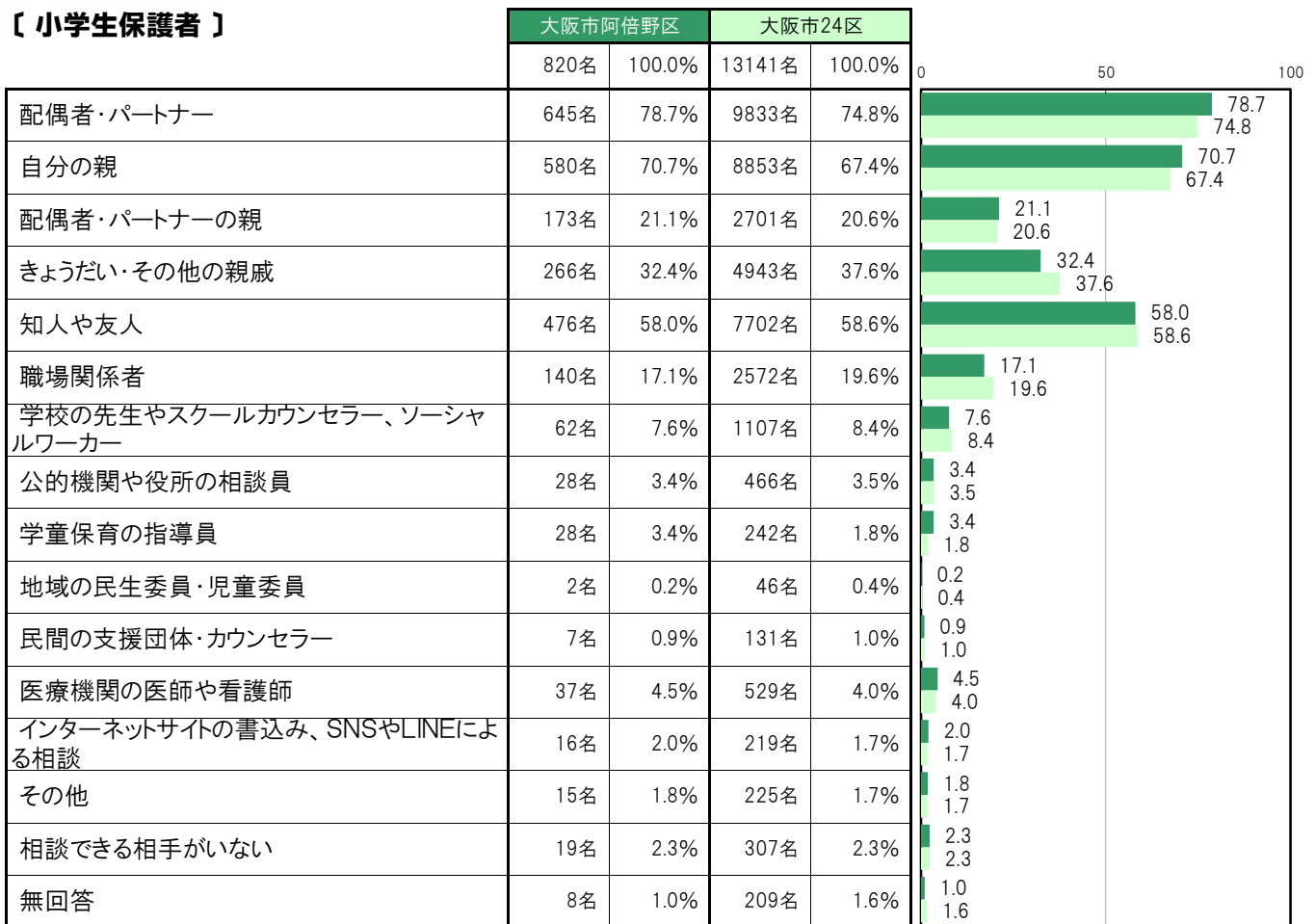
大阪市阿倍野区〔小学生保護者〕では、「配偶者・パートナー」645名 78.7%、「自分の親」580名 70.7%、「知人や友人」476名 58.0%、「きょうだい・その他の親戚」266名 32.4%、「配偶者・パートナーの親」173名 21.1%の順に高くなっている。

大阪市阿倍野区〔中学生保護者〕では、「配偶者・パートナー」461名 71.7%、「自分の親」419名 65.2%、「知人や友人」355名 55.2%、「きょうだい・その他の親戚」230名 35.8%、「配偶者・パートナーの親」129名 20.1%の順に高くなっている。

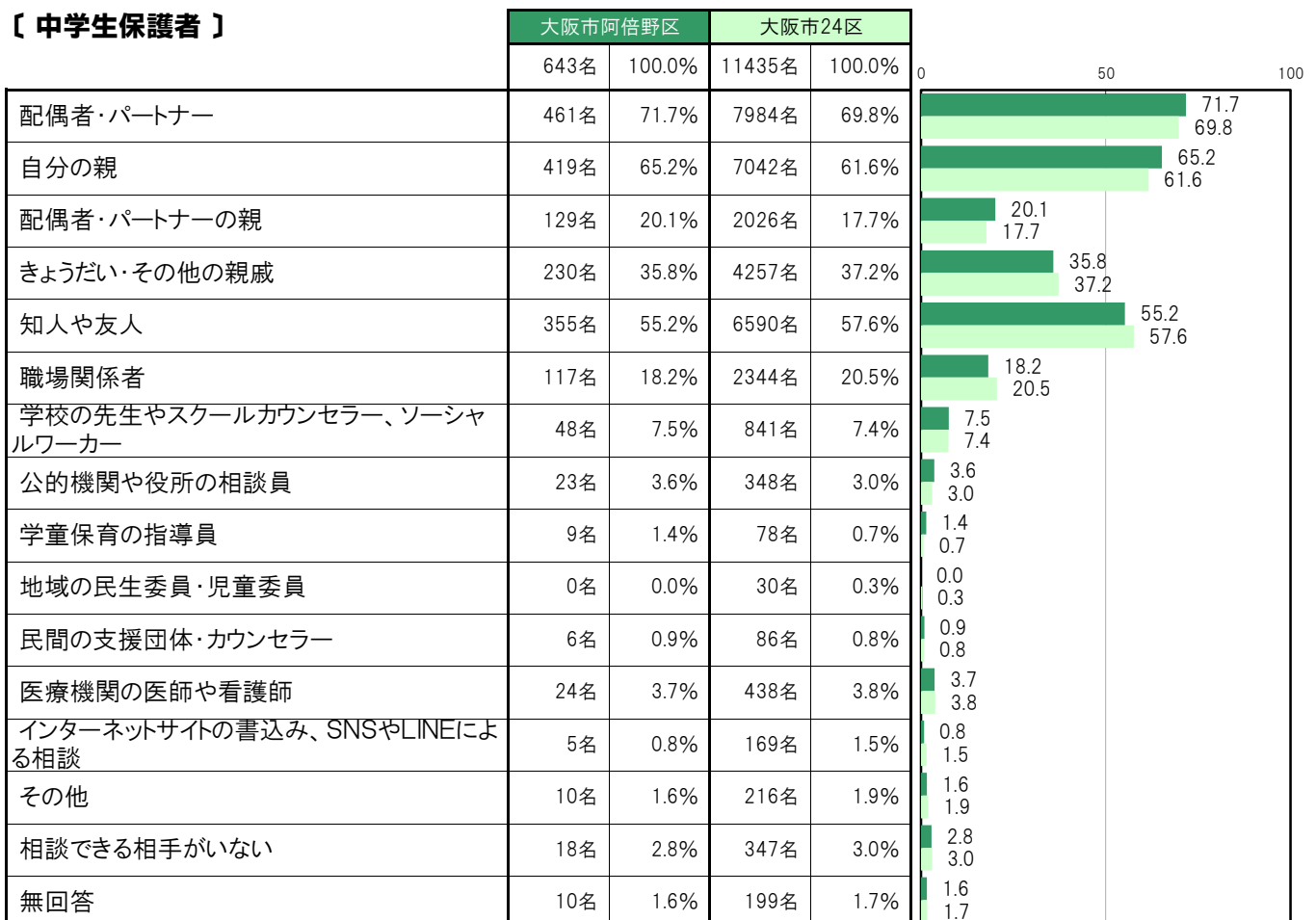
【保護者全体】



【小学生保護者】



【中学生保護者】



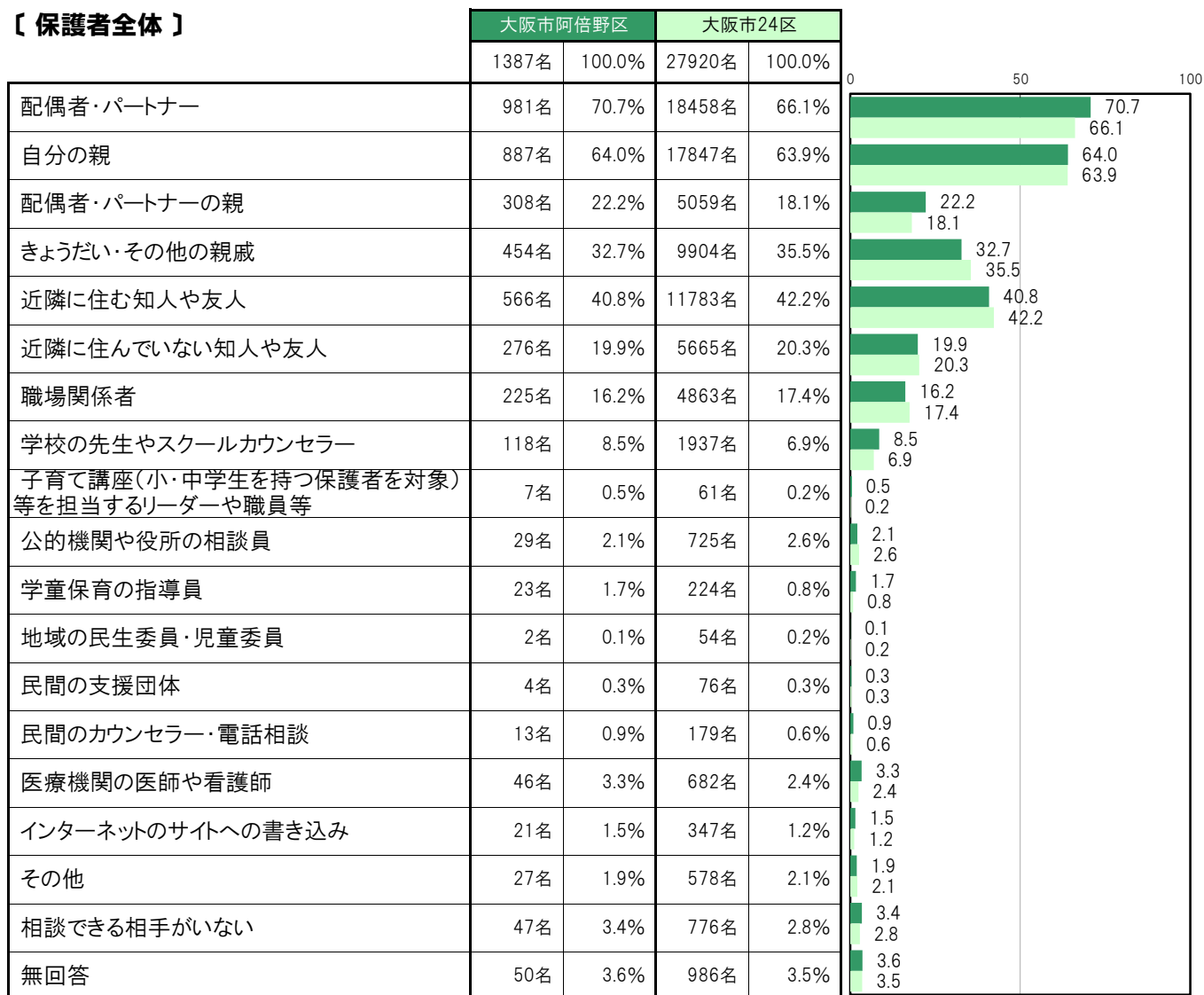
A-113.困った時や悩み事の相談相手・相談先 ※2016年調査結果

大阪市阿倍野区〔保護者全体〕では、「配偶者・パートナー」981名 70.7%、「自分の親」887名 64.0%、「近隣に住む知人や友人」566名 40.8%、「きょうだい・その他の親戚」454名 32.7%、「配偶者・パートナーの親」308名 22.2%の順に高くなっている。

大阪市阿倍野区〔小学生保護者〕では、「配偶者・パートナー」535名 73.9%、「自分の親」492名 68.0%、「近隣に住む知人や友人」306名 42.3%、「きょうだい・その他の親戚」235名 32.5%、「配偶者・パートナーの親」183名 25.3%の順に高くなっている。

大阪市阿倍野区〔中学生保護者〕では、「配偶者・パートナー」446名 67.3%、「自分の親」395名 59.6%、「近隣に住む知人や友人」260名 39.2%、「きょうだい・その他の親戚」219名 33.0%、「配偶者・パートナーの親」125名 18.9%の順に高くなっている。

〔保護者全体〕



〔小学生保護者〕

	大阪市阿倍野区		大阪市24区		0	50	100
	724名	100.0%	14531名	100.0%			
配偶者・パートナー	535名	73.9%	10053名	69.2%	73.9	69.2	
自分の親	492名	68.0%	9683名	66.6%	68.0	66.6	
配偶者・パートナーの親	183名	25.3%	2974名	20.5%	25.3	20.5	
きょうだい・その他の親戚	235名	32.5%	5334名	36.7%	32.5	36.7	
近隣に住む知人や友人	306名	42.3%	6457名	44.4%	42.3	44.4	
近隣に住んでいない知人や友人	151名	20.9%	3136名	21.6%	20.9	21.6	
職場関係者	120名	16.6%	2497名	17.2%	16.6	17.2	
学校の先生やスクールカウンセラー	72名	9.9%	1126名	7.7%	9.9	7.7	
子育て講座(小・中学生を持つ保護者を対象)等を担当するリーダーや職員等	6名	0.8%	44名	0.3%	0.8	0.3	
公的機関や役所の相談員	16名	2.2%	401名	2.8%	2.2	2.8	
学童保育の指導員	19名	2.6%	162名	1.1%	2.6	1.1	
地域の民生委員・児童委員	2名	0.3%	31名	0.2%	0.3	0.2	
民間の支援団体	3名	0.4%	45名	0.3%	0.4	0.3	
民間のカウンセラー・電話相談	9名	1.2%	101名	0.7%	1.2	0.7	
医療機関の医師や看護師	28名	3.9%	393名	2.7%	3.9	2.7	
インターネットのサイトへの書き込み	14名	1.9%	196名	1.3%	1.9	1.3	
その他	15名	2.1%	263名	1.8%	2.1	1.8	
相談できる相手がない	21名	2.9%	364名	2.5%	2.9	2.5	
無回答	25名	3.5%	434名	3.0%	3.5	3.0	

〔中学生保護者〕

	大阪市阿倍野区		大阪市24区		0	50	100
	663名	100.0%	13351名	100.0%			
配偶者・パートナー	446名	67.3%	8381名	62.8%	67.3	62.8	
自分の親	395名	59.6%	8149名	61.0%	59.6	61.0	
配偶者・パートナーの親	125名	18.9%	2083名	15.6%	18.9	15.6	
きょうだい・その他の親戚	219名	33.0%	4563名	34.2%	33.0	34.2	
近隣に住む知人や友人	260名	39.2%	5318名	39.8%	39.2	39.8	
近隣に住んでいない知人や友人	125名	18.9%	2525名	18.9%	18.9	18.9	
職場関係者	105名	15.8%	2364名	17.7%	15.8	17.7	
学校の先生やスクールカウンセラー	46名	6.9%	805名	6.0%	6.9	6.0	
子育て講座(小・中学生を持つ保護者を対象)等を担当するリーダーや職員等	1名	0.2%	17名	0.1%	0.2	0.1	
公的機関や役所の相談員	13名	2.0%	317名	2.4%	2.0	2.4	
学童保育の指導員	4名	0.6%	62名	0.5%	0.6	0.5	
地域の民生委員・児童委員	0名	0.0%	23名	0.2%	0.0	0.2	
民間の支援団体	1名	0.2%	29名	0.2%	0.2	0.2	
民間のカウンセラー・電話相談	4名	0.6%	78名	0.6%	0.6	0.6	
医療機関の医師や看護師	18名	2.7%	285名	2.1%	2.7	2.1	
インターネットのサイトへの書き込み	7名	1.1%	151名	1.1%	1.1	1.1	
その他	12名	1.8%	313名	2.3%	1.8	2.3	
相談できる相手がない	26名	3.9%	411名	3.1%	3.9	3.1	
無回答	25名	3.8%	548名	4.1%	3.8	4.1	



A-114. 嫌なことや悩みごとがある時の相談相手【子ども 問21】

大阪市阿倍野区〔小・中全体〕では、「親」943名 64.1%、「学校のともだち」718名 48.8%、「学校の先生」256名 17.4%、「きょうだい」231名 15.7%、「学校以外のともだち」135名 9.2%の順に高くなっている。

大阪市阿倍野区〔小学生〕では、「親」580名 70.5%、「学校のともだち」367名 44.6%、「学校の先生」165名 20.0%、「きょうだい」132名 16.0%、「学校以外のともだち」70名 8.5%の順に高くなっている。

大阪市阿倍野区〔中学生〕では、「親」363名 56.0%、「学校のともだち」351名 54.2%、「きょうだい」99名 15.3%、「学校の先生」91名 14.0%、「学校以外のともだち」65名 10.0%の順に高くなっている。

〔小・中全体〕

	大阪市阿倍野区		大阪市24区		0	50	100
	1471名	100.0%	24612名	100.0%			
親	943名	64.1%	15091名	61.3%		64.1	61.3
きょうだい	231名	15.7%	3824名	15.5%		15.7	15.5
親戚	82名	5.6%	1105名	4.5%		5.6	4.5
学校のともだち	718名	48.8%	12013名	48.8%		48.8	48.8
学校以外のともだち	135名	9.2%	1722名	7.0%		9.2	7.0
学校の先生	256名	17.4%	4386名	17.8%		17.4	17.8
スクールカウンセラー、ソーシャルワーカー	26名	1.8%	306名	1.2%		1.8	1.2
塾や習いごとの先生	73名	5.0%	1012名	4.1%		5.0	4.1
学童保育の先生	7名	0.5%	149名	0.6%		0.5	0.6
子ども専用の電話相談	4名	0.3%	50名	0.2%		0.3	0.2
SNSなどのインターネットやLINEの相談	10名	0.7%	170名	0.7%		0.7	0.7
インターネットやサイトなどを通じて知り合った直接会ったことのない人	22名	1.5%	448名	1.8%		1.5	1.8
近所の人	9名	0.6%	127名	0.5%		0.6	0.5
地域の支援団体	0名	0.0%	30名	0.1%		0.0	0.1
その他の人	26名	1.8%	361名	1.5%		1.8	1.5
だれにも相談できない	46名	3.1%	861名	3.5%		3.1	3.5
だれにも相談したくない	87名	5.9%	1624名	6.6%		5.9	6.6
わからない	94名	6.4%	1705名	6.9%		6.4	6.9
無回答	80名	5.4%	1389名	5.6%		5.4	5.6

〔小学生〕

	大阪市阿倍野区		大阪市24区		0	50	100
	823名	100.0%	13124名	100.0%			
親	580名	70.5%	8965名	68.3%	70.5	68.3	
きょうだい	132名	16.0%	2176名	16.6%	16.0	16.6	
親戚	59名	7.2%	719名	5.5%	7.2	5.5	
学校のともだち	367名	44.6%	5870名	44.7%	44.6	44.7	
学校以外のともだち	70名	8.5%	787名	6.0%	8.5	6.0	
学校の先生	165名	20.0%	2772名	21.1%	20.0	21.1	
スクールカウンセラー、ソーシャルワーカー	19名	2.3%	151名	1.2%	2.3	1.2	
塾や習いごとの先生	34名	4.1%	448名	3.4%	4.1	3.4	
学童保育の先生	6名	0.7%	128名	1.0%	0.7	1.0	
子ども専用の電話相談	2名	0.2%	34名	0.3%	0.2	0.3	
SNSなどのインターネットやLINEの相談	6名	0.7%	73名	0.6%	0.7	0.6	
インターネットやサイトなどを通じて知り合った直接会ったことのない人	6名	0.7%	83名	0.6%	0.7	0.6	
近所の人	6名	0.7%	88名	0.7%	0.7	0.7	
地域の支援団体	0名	0.0%	18名	0.1%	0.0	0.1	
その他の人	13名	1.6%	195名	1.5%	1.6	1.5	
だれにも相談できない	23名	2.8%	397名	3.0%	2.8	3.0	
だれにも相談したくない	44名	5.3%	676名	5.2%	5.3	5.2	
わからない	38名	4.6%	780名	5.9%	4.6	5.9	
無回答	54名	6.6%	907名	6.9%	6.6	6.9	

〔中学生〕

	大阪市阿倍野区		大阪市24区		0	50	100
	名	%	名	%			
親	363名	56.0%	6126名	53.3%	56.0	53.3	
きょうだい	99名	15.3%	1648名	14.3%	15.3	14.3	
親戚	23名	3.5%	386名	3.4%	3.5	3.4	
学校のともだち	351名	54.2%	6143名	53.5%	54.2	53.5	
学校以外のともだち	65名	10.0%	935名	8.1%	10.0	8.1	
学校の先生	91名	14.0%	1614名	14.0%	14.0	14.0	
スクールカウンセラー、ソーシャルワーカー	7名	1.1%	155名	1.3%	1.1	1.3	
塾や習いごとの先生	39名	6.0%	564名	4.9%	6.0	4.9	
学童保育の先生	1名	0.2%	21名	0.2%	0.2	0.2	
子ども専用の電話相談	2名	0.3%	16名	0.1%	0.3	0.1	
SNSなどのインターネットやLINEの相談	4名	0.6%	97名	0.8%	0.6	0.8	
インターネットやサイトなどを通じて知り合った直接会ったことのない人	16名	2.5%	365名	3.2%	2.5	3.2	
近所の人	3名	0.5%	39名	0.3%	0.5	0.3	
地域の支援団体	0名	0.0%	12名	0.1%	0.0	0.1	
その他の人	13名	2.0%	166名	1.4%	2.0	1.4	
だれにも相談できない	23名	3.5%	464名	4.0%	3.5	4.0	
だれにも相談したくない	43名	6.6%	948名	8.3%	6.6	8.3	
わからない	56名	8.6%	925名	8.1%	8.6	8.1	
無回答	26名	4.0%	482名	4.2%	4.0	4.2	

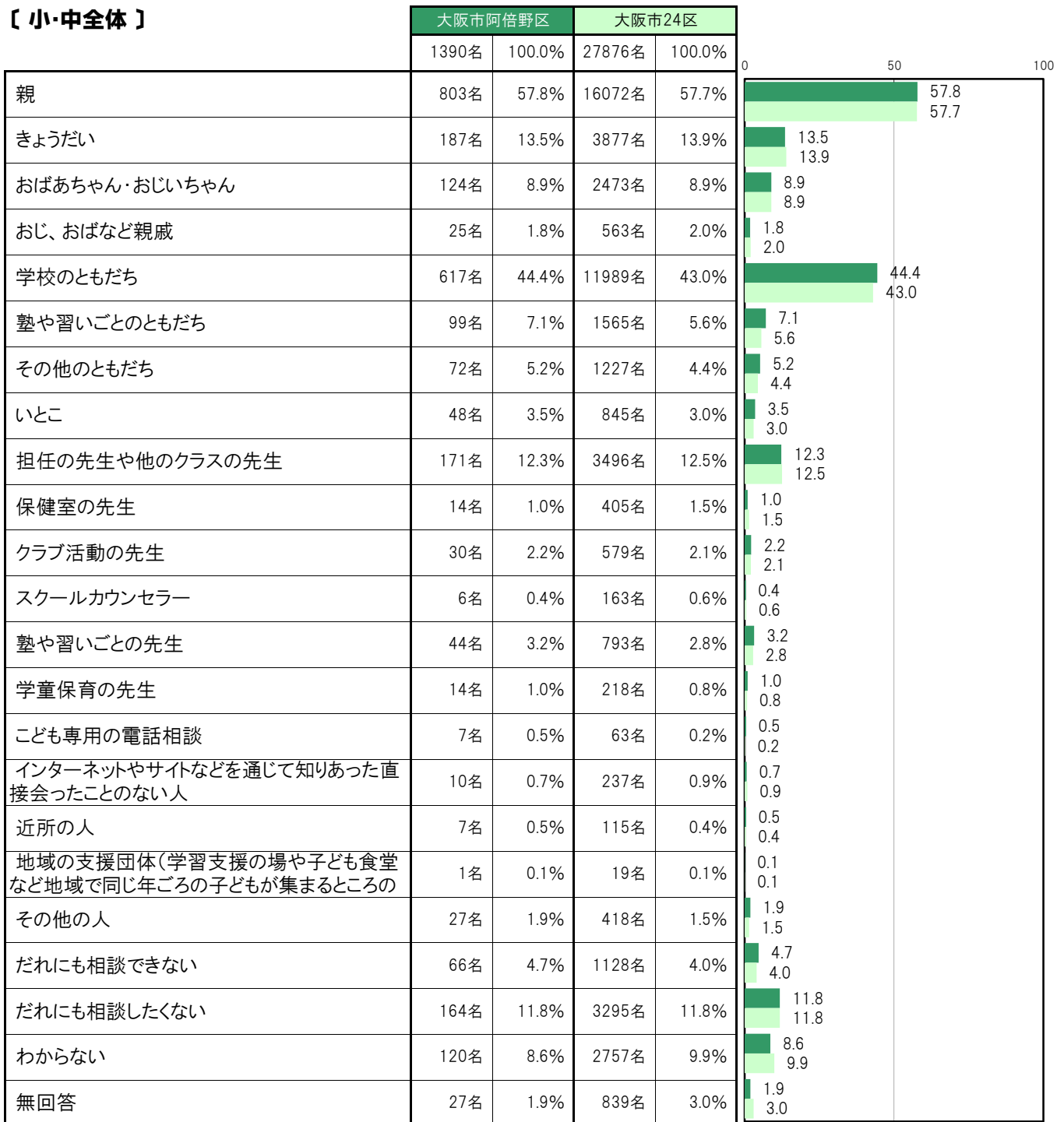
A-114.嫌なことや悩みごとがある時の相談相手 ※2016年調査結果

大阪市阿倍野区〔小・中全体〕では、「親」803名 57.8%、「学校のともだち」617名 44.4%、「きょうだい」187名 13.5%、「担任の先生や他のクラスの先生」171名 12.3%、「だれにも相談したくない」164名 11.8%の順に高くなっている。

大阪市阿倍野区〔小学生〕では、「親」462名 63.9%、「学校のともだち」271名 37.5%、「担任の先生や他のクラスの先生」104名 14.4%、「きょうだい」91名 12.6%、「おばあちゃん・おじいちゃん」83名 11.5%の順に高くなっている。

大阪市阿倍野区〔中学生〕では、「学校のともだち」346名 51.9%、「親」341名 51.1%、「きょうだい」96名 14.4%、「だれにも相談したくない」83名 12.4%、「わからない」70名 10.5%の順に高くなっている。

〔小・中全体〕



〔小学生〕

	大阪市阿倍野区		大阪市24区		0	50	100
	723名	100.0%	14526名	100.0%			
親	462名	63.9%	9442名	65.0%	63.9	65.0	
きょうだい	91名	12.6%	2173名	15.0%	12.6	15.0	
おばあちゃん・おじいちゃん	83名	11.5%	1636名	11.3%	11.5	11.3	
おじ、おばなど親戚	13名	1.8%	329名	2.3%	1.8	2.3	
学校のともだち	271名	37.5%	5403名	37.2%	37.5	37.2	
塾や習いごとのともだち	40名	5.5%	734名	5.1%	5.5	5.1	
その他のともだち	29名	4.0%	511名	3.5%	4.0	3.5	
いとこ	30名	4.1%	538名	3.7%	4.1	3.7	
担任の先生や他のクラスの先生	104名	14.4%	2113名	14.5%	14.4	14.5	
保健室の先生	4名	0.6%	173名	1.2%	0.6	1.2	
クラブ活動の先生	2名	0.3%	49名	0.3%	0.3	0.3	
スクールカウンセラー	1名	0.1%	66名	0.5%	0.1	0.5	
塾や習いごとの先生	17名	2.4%	307名	2.1%	2.4	2.1	
学童保育の先生	14名	1.9%	184名	1.3%	1.9	1.3	
子ども専用の電話相談	4名	0.6%	41名	0.3%	0.6	0.3	
インターネットやサイトなどを通じて知りあった直接会ったことのない人	0名	0.0%	33名	0.2%	0.0	0.2	
近所の人	5名	0.7%	80名	0.6%	0.7	0.6	
地域の支援団体(学習支援の場や子ども食堂など地域で同じ年ごろの子どもが集まるところの)	0名	0.0%	9名	0.1%	0.0	0.1	
その他の人	17名	2.4%	205名	1.4%	2.4	1.4	
だれにも相談できない	37名	5.1%	558名	3.8%	5.1	3.8	
だれにも相談したくない	81名	11.2%	1527名	10.5%	11.2	10.5	
わからない	50名	6.9%	1151名	7.9%	6.9	7.9	
無回答	19名	2.6%	534名	3.7%	2.6	3.7	

〔中学生〕

	大阪市阿倍野区		大阪市24区		0	50	100
	667名	100.0%	13342名	100.0%			
親	341名	51.1%	6628名	49.7%	51.1	49.7	
きょうだい	96名	14.4%	1704名	12.8%	14.4	12.8	
おばあちゃん・おじいちゃん	41名	6.1%	836名	6.3%	6.1	6.3	
おじ、おばなど親戚	12名	1.8%	234名	1.8%	1.8	1.8	
学校のともだち	346名	51.9%	6585名	49.4%	51.9	49.4	
塾や習いごとのともだち	59名	8.8%	831名	6.2%	8.8	6.2	
その他のともだち	43名	6.4%	716名	5.4%	6.4	5.4	
いとこ	18名	2.7%	307名	2.3%	2.7	2.3	
担任の先生や他のクラスの先生	67名	10.0%	1383名	10.4%	10.0	10.4	
保健室の先生	10名	1.5%	232名	1.7%	1.5	1.7	
クラブ活動の先生	28名	4.2%	530名	4.0%	4.2	4.0	
スクールカウンセラー	5名	0.7%	97名	0.7%	0.7	0.7	
塾や習いごとの先生	27名	4.0%	486名	3.6%	4.0	3.6	
学童保育の先生	0名	0.0%	34名	0.3%	0.0	0.3	
子ども専用の電話相談	3名	0.4%	22名	0.2%	0.4	0.2	
インターネットやサイトなどを通じて知りあった直接会ったことのない人	10名	1.5%	204名	1.5%	1.5	1.5	
近所の人	2名	0.3%	35名	0.3%	0.3	0.3	
地域の支援団体(学習支援の場や子ども食堂など地域で同じ年ごろの子どもが集まるところの)	1名	0.1%	10名	0.1%	0.1	0.1	
その他の人	10名	1.5%	213名	1.6%	1.5	1.6	
だれにも相談できない	29名	4.3%	570名	4.3%	4.3	4.3	
だれにも相談したくない	83名	12.4%	1768名	13.3%	12.4	13.3	
わからない	70名	10.5%	1605名	12.0%	10.5	12.0	
無回答	8名	1.2%	301名	2.3%	1.2	2.3	

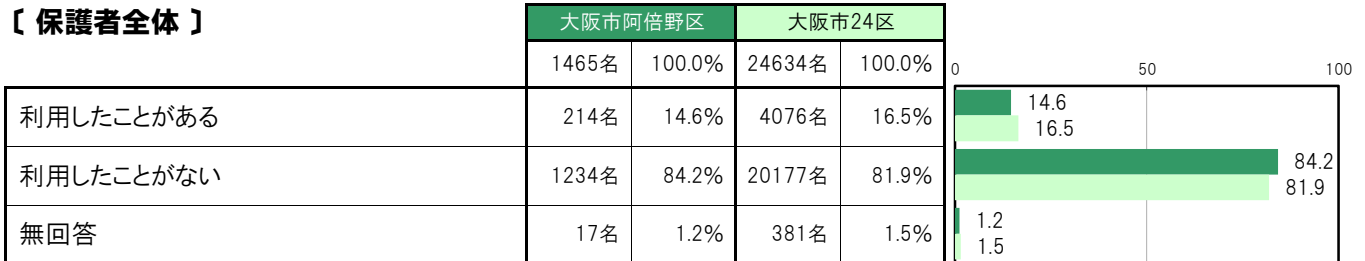
**A-115.「こどもの居場所」の利用状況【保護者 問17(1)】**

大阪市阿倍野区〔保護者全体〕では、「利用したことがある」214名 14.6%、「利用したことがない」1234名 84.2%となっている。

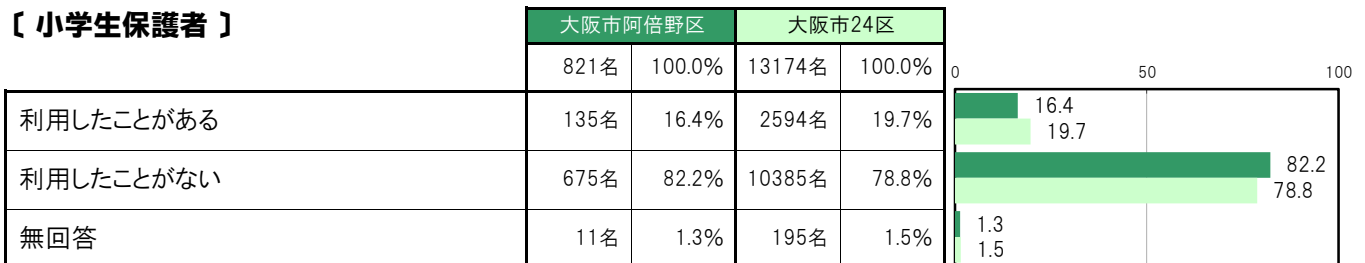
大阪市阿倍野区〔小学生保護者〕では、「利用したことがある」135名 16.4%、「利用したことがない」675名 82.2%となっている。

大阪市阿倍野区〔中学生保護者〕では、「利用したことがある」79名 12.3%、「利用したことがない」559名 86.8%となっている。

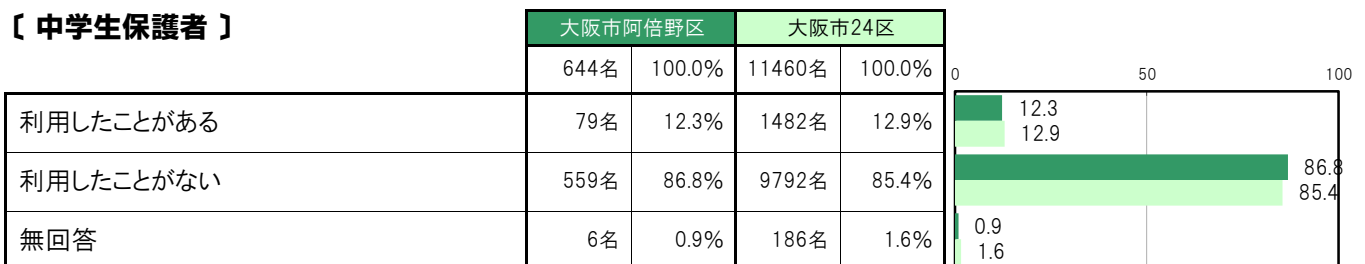
**【保護者全体】**



**【小学生保護者】**



**【中学生保護者】**



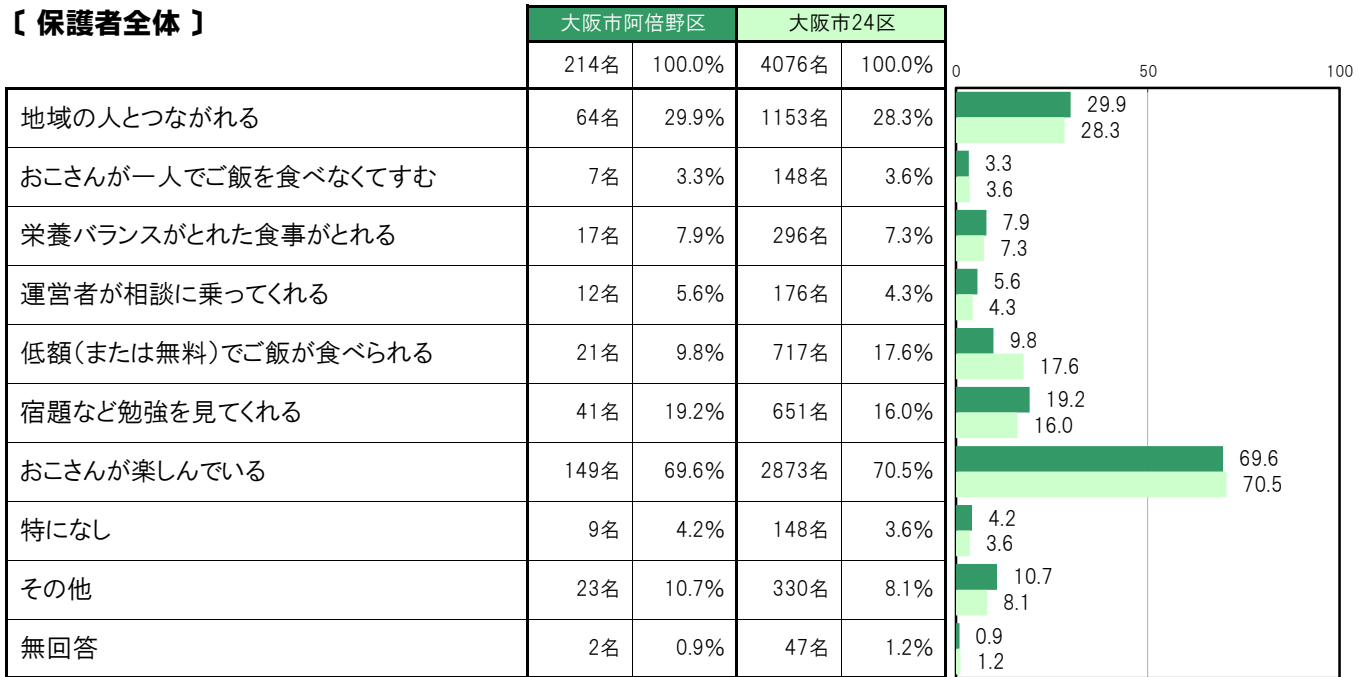
**A-116.「こどもの居場所」を利用して良いと思うこと〔保護者 問17(2)〕**

大阪市阿倍野区〔保護者全体〕では、「おこさんが楽しんでいる」149名 69.6%、「地域の人とつながれる」64名 29.9%、「宿題など勉強を見てくれる」41名 19.2%、「その他」23名 10.7%、「低額(または無料)でご飯が食べられる」21名 9.8%の順に高くなっている。

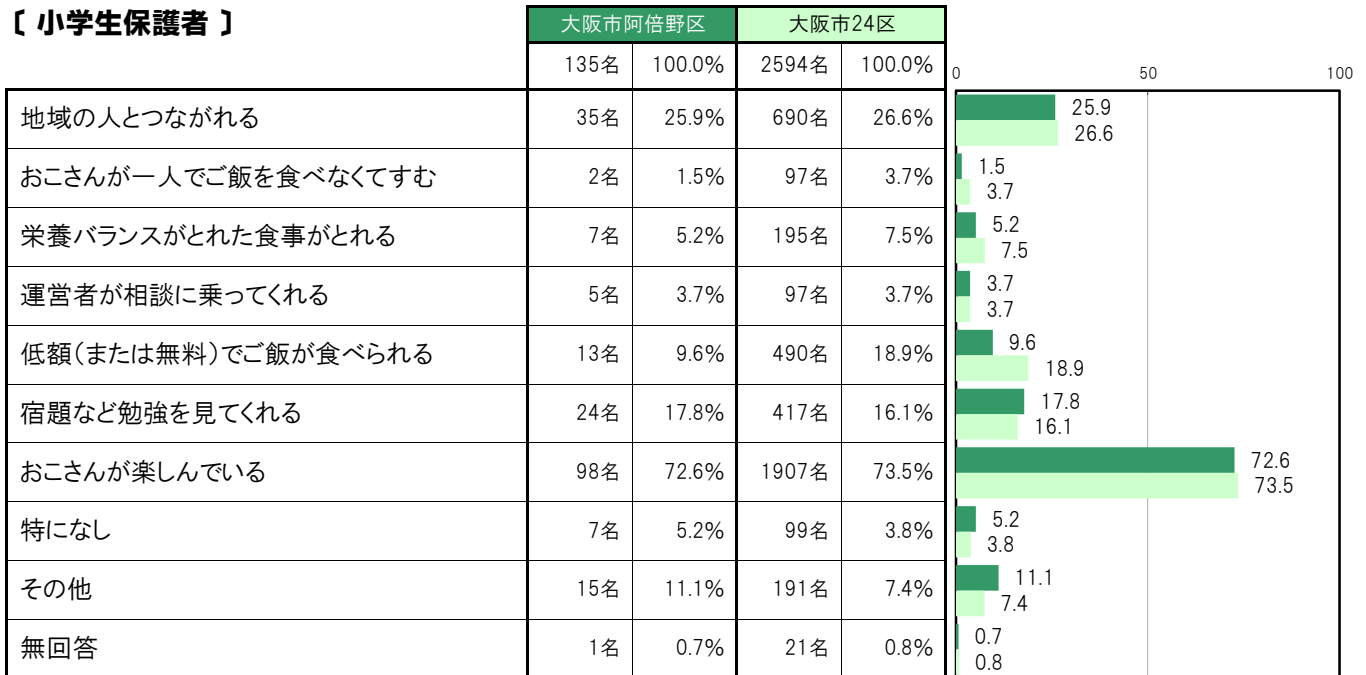
大阪市阿倍野区〔小学生保護者〕では、「おこさんが楽しんでいる」98名 72.6%、「地域の人とつながれる」35名 25.9%、「宿題など勉強を見てくれる」24名 17.8%、「その他」15名 11.1%、「低額(または無料)でご飯が食べられる」13名 9.6%の順に高くなっている。

大阪市阿倍野区〔中学生保護者〕では、「おこさんが楽しんでいる」51名 64.6%、「地域の人とつながれる」29名 36.7%、「宿題など勉強を見てくれる」17名 21.5%、「栄養バランスがとれた食事がとれる」10名 12.7%、「低額(または無料)でご飯が食べられる」8名 10.1%の順に高くなっている。

**〔保護者全体〕**



**〔小学生保護者〕**





〔中学生保護者〕

	大阪市阿倍野区		大阪市24区		
	79名	100.0%	1482名	100.0%	
地域の人とつながれる	29名	36.7%	463名	31.2%	36.7 31.2
おこさんが一人でご飯を食べなくてすむ	5名	6.3%	51名	3.4%	6.3 3.4
栄養バランスがとれた食事がとれる	10名	12.7%	101名	6.8%	12.7 6.8
運営者が相談に乗ってくれる	7名	8.9%	79名	5.3%	8.9 5.3
低額(または無料)でご飯が食べられる	8名	10.1%	227名	15.3%	10.1 15.3
宿題など勉強を見てくれる	17名	21.5%	234名	15.8%	21.5 15.8
おこさんが楽しんでいる	51名	64.6%	966名	65.2%	64.6 65.2
特になし	2名	2.5%	49名	3.3%	2.5 3.3
その他	8名	10.1%	139名	9.4%	10.1 9.4
無回答	1名	1.3%	26名	1.8%	1.3 1.8

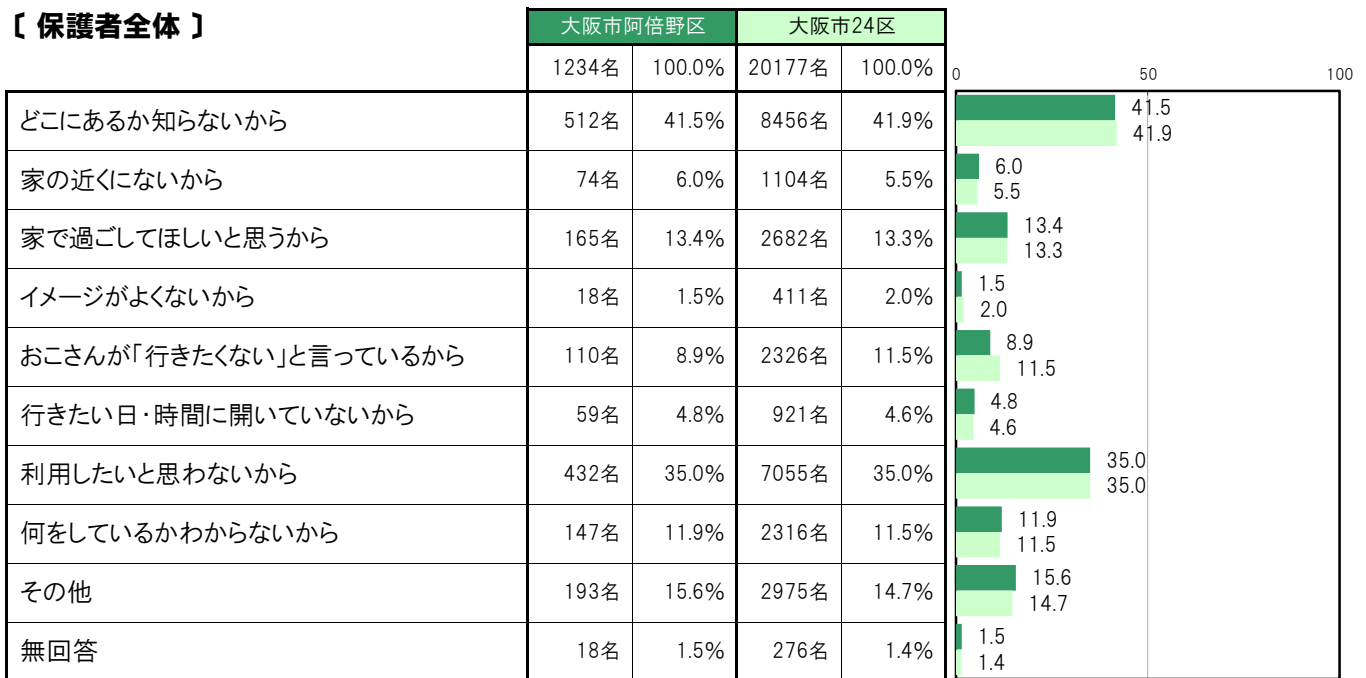
**A-117.「こどもの居場所」を利用していない理由〔保護者 問17(3)〕**

大阪市阿倍野区〔保護者全体〕では、「どこにあるか知らないから」512名 41.5%、「利用したいと思わないから」432名 35.0%、「その他」193名 15.6%、「家で過ごしてほしいと思うから」165名 13.4%、「何をしているかわからないから」147名 11.9%の順に高くなっている。

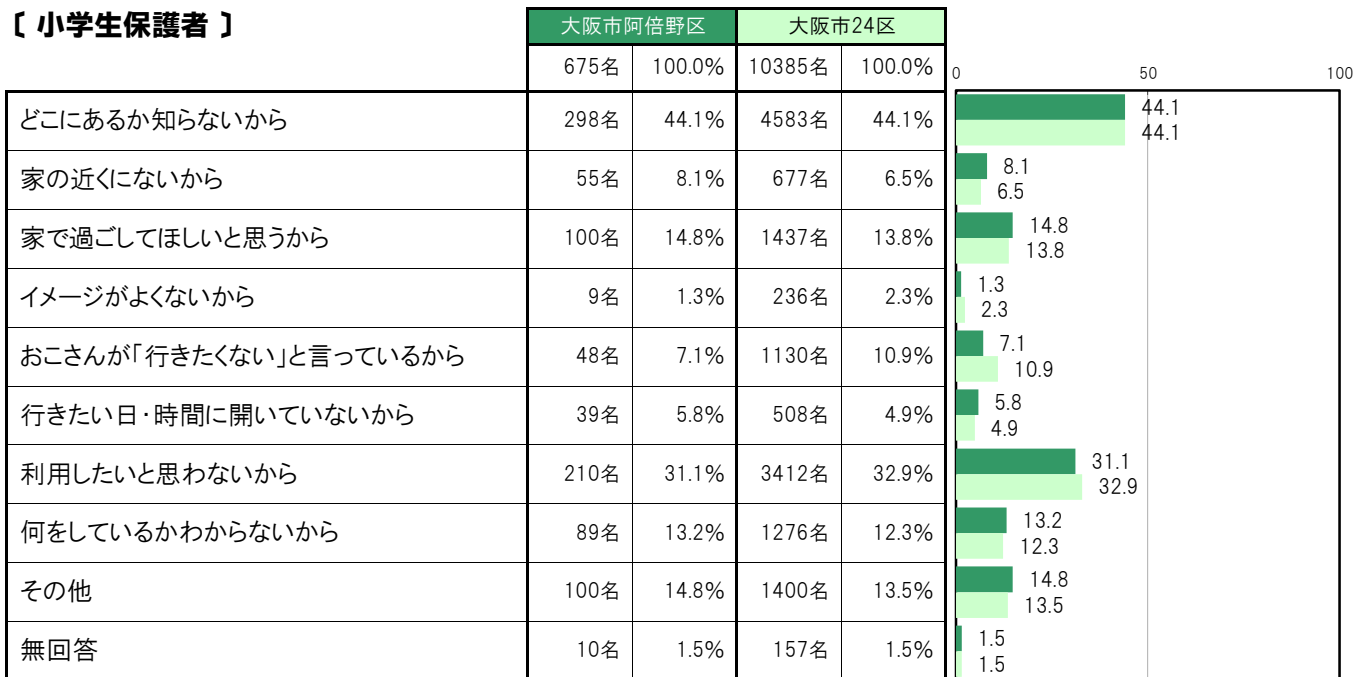
大阪市阿倍野区〔小学生保護者〕では、「どこにあるか知らないから」298名 44.1%、「利用したいと思わないから」210名 31.1%、「家で過ごしてほしいと思うから」100名 14.8%、「その他」100名 14.8%、「何をしているかわからないから」89名 13.2%の順に高くなっている。

大阪市阿倍野区〔中学生保護者〕では、「利用したいと思わないから」222名 39.7%、「どこにあるか知らないから」214名 38.3%、「その他」93名 16.6%、「家で過ごしてほしいと思うから」65名 11.6%、「おこさんが「行きたくない」と言っているから」62名 11.1%の順に高くなっている。

**〔保護者全体〕**



**〔小学生保護者〕**



〔中学生保護者〕

	大阪市阿倍野区		大阪市24区		0	50	100
	559名	100.0%	9792名	100.0%			
どこにあるか知らないから	214名	38.3%	3873名	39.6%	38.3	39.6	
家の近くにないから	19名	3.4%	427名	4.4%	3.4	4.4	
家で過ごしてほしいと思うから	65名	11.6%	1245名	12.7%	11.6	12.7	
イメージがよくないから	9名	1.6%	175名	1.8%	1.6	1.8	
おこさんが「行きたくない」と言っているから	62名	11.1%	1196名	12.2%	11.1	12.2	
行きたい日・時間に開いていないから	20名	3.6%	413名	4.2%	3.6	4.2	
利用したいと思わないから	222名	39.7%	3643名	37.2%	39.7	37.2	
何をしているかわからないから	58名	10.4%	1040名	10.6%	10.4	10.6	
その他	93名	16.6%	1575名	16.1%	16.6	16.1	
無回答	8名	1.4%	119名	1.2%	1.4	1.2	

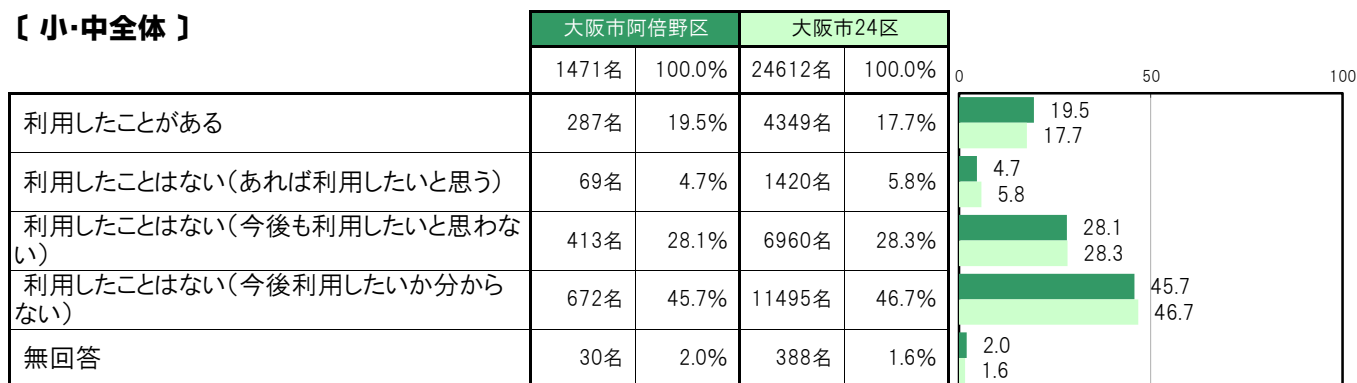
**A-118.学童保育などの利用状況【子ども 問28(1)①】**

大阪市阿倍野区〔小・中全体〕では、「利用したことがある」287名 19.5%、「利用したことはない(あれば利用したいと思う)」69名 4.7%、「利用したことはない(今後も利用したいと思わない)」413名 28.1%、「利用したことはない(今後利用したいか分からない)」672名 45.7%となっている。

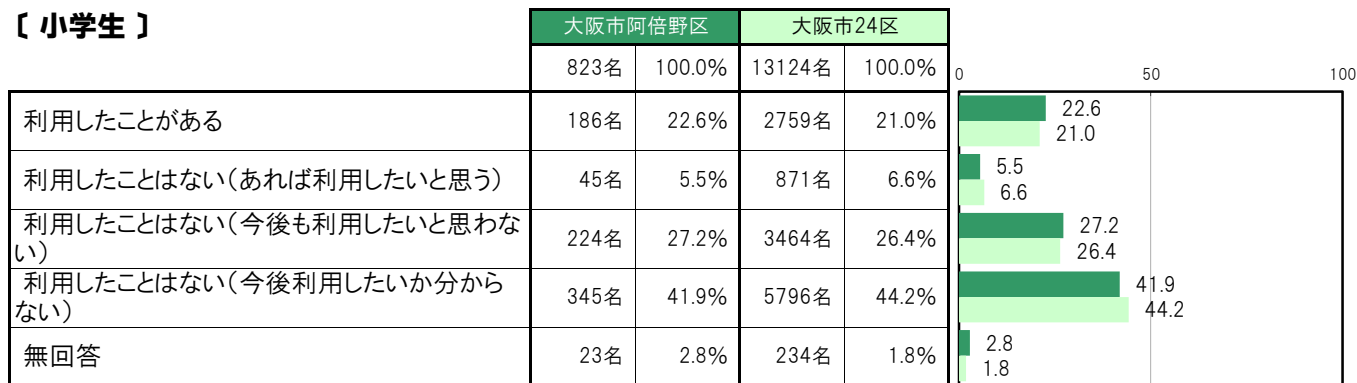
大阪市阿倍野区〔小学生〕では、「利用したことがある」186名 22.6%、「利用したことはない(あれば利用したいと思う)」45名 5.5%、「利用したことはない(今後も利用したいと思わない)」224名 27.2%、「利用したことはない(今後利用したいか分からない)」345名 41.9%となっている。

大阪市阿倍野区〔中学生〕では、「利用したことがある」101名 15.6%、「利用したことはない(あれば利用したいと思う)」24名 3.7%、「利用したことはない(今後も利用したいと思わない)」189名 29.2%、「利用したことはない(今後利用したいか分からない)」327名 50.5%となっている。

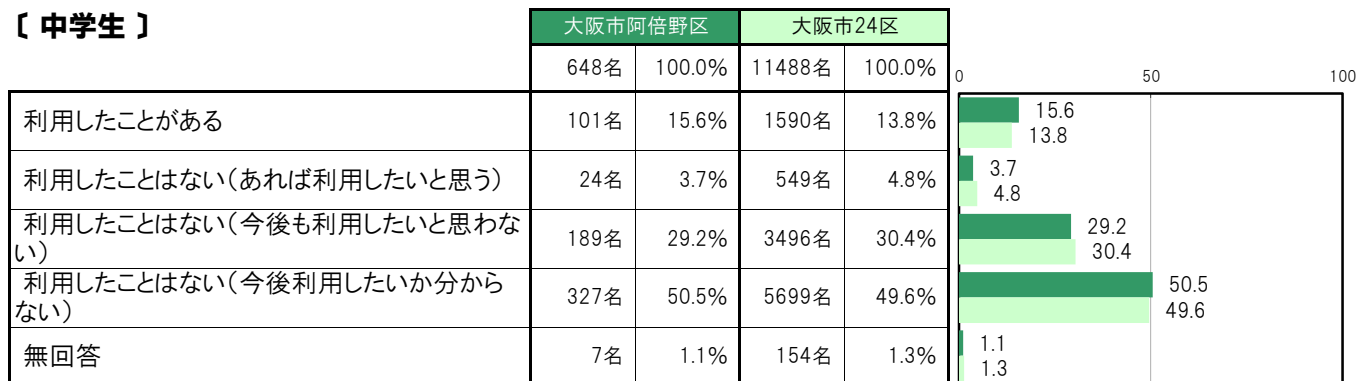
**【小・中全体】**



**【小学生】**



**【中学生】**



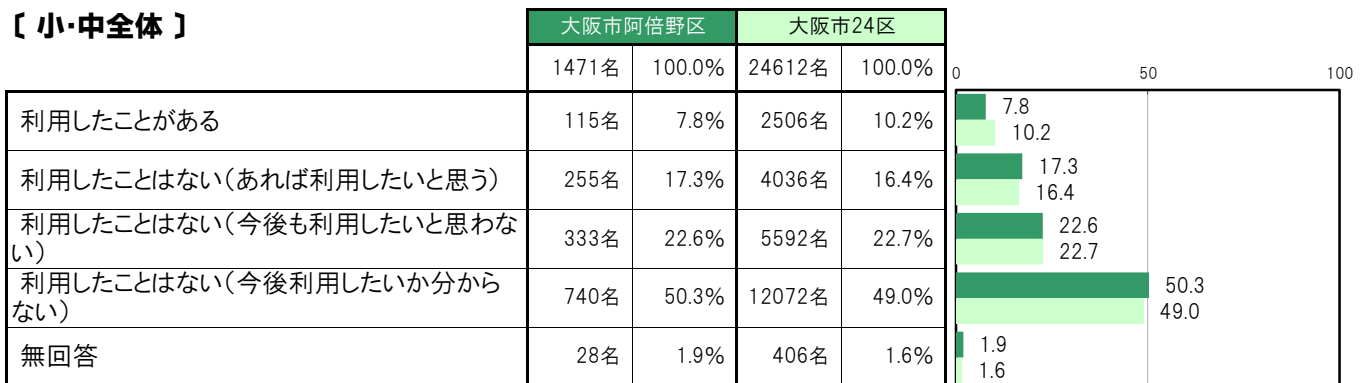
**A-119.こども食堂などの利用状況【子ども 問28(1)②】**

大阪市阿倍野区〔小・中全体〕では、「利用したことがある」115名 7.8%、「利用したことはない(あれば利用したいと思う)」255名 17.3%、「利用したことはない(今後も利用したいと思わない)」333名 22.6%、「利用したことはない(今後利用したいか分からない)」740名 50.3%となっている。

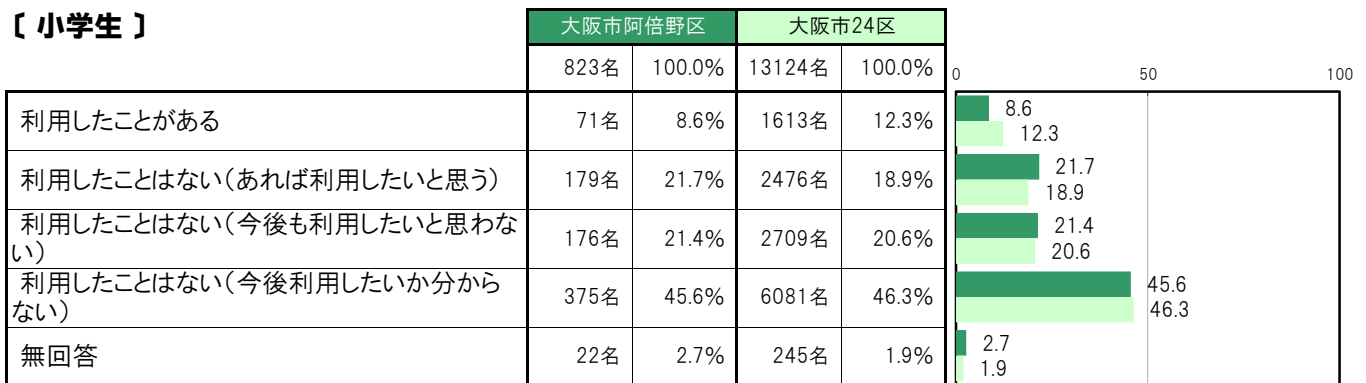
大阪市阿倍野区〔小学生〕では、「利用したことがある」71名 8.6%、「利用したことはない(あれば利用したいと思う)」179名 21.7%、「利用したことはない(今後も利用したいと思わない)」176名 21.4%、「利用したことはない(今後利用したいか分からない)」375名 45.6%となっている。

大阪市阿倍野区〔中学生〕では、「利用したことがある」44名 6.8%、「利用したことはない(あれば利用したいと思う)」76名 11.7%、「利用したことはない(今後も利用したいと思わない)」157名 24.2%、「利用したことはない(今後利用したいか分からない)」365名 56.3%となっている。

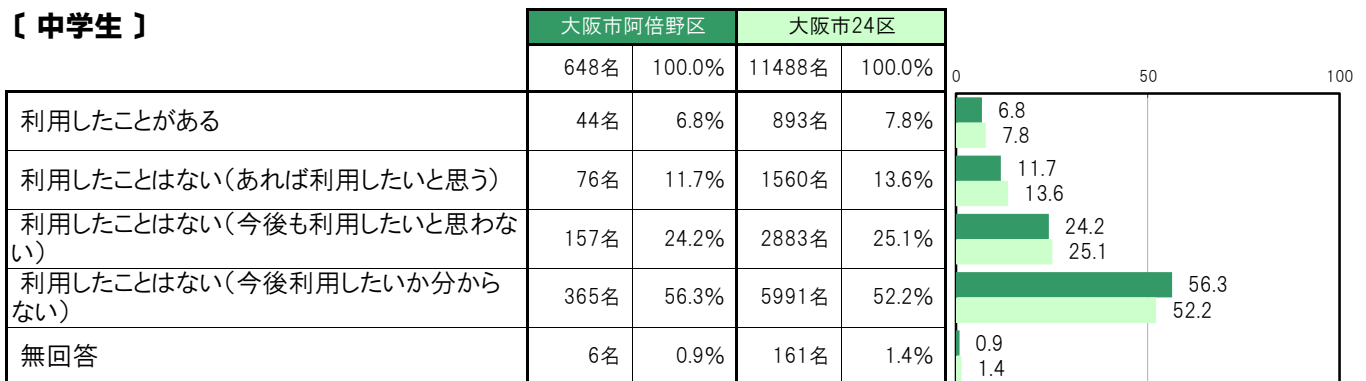
**【小・中全体】**



**【小学生】**



**【中学生】**



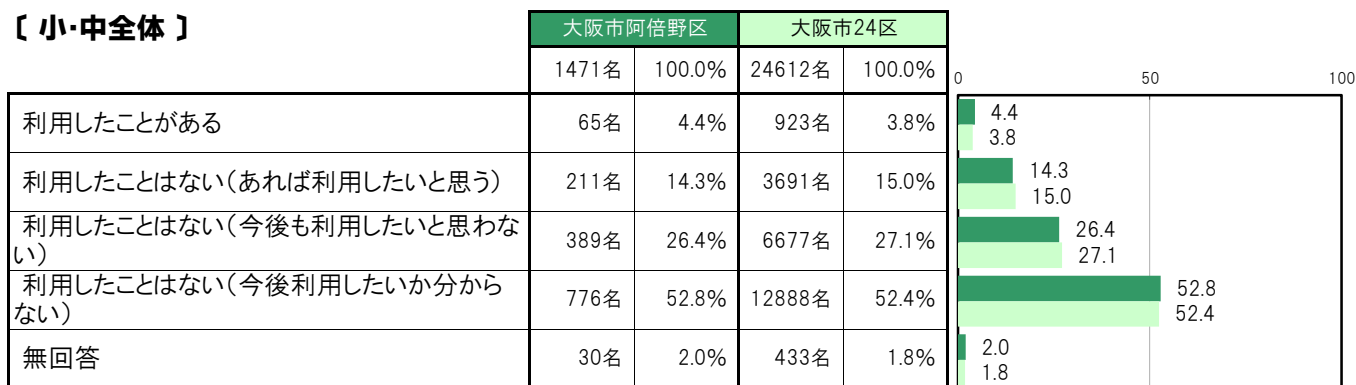
**A-120.学習支援などの利用状況【子ども 問28(1)③】**

大阪市阿倍野区〔小・中全体〕では、「利用したことがある」65名 4.4%、「利用したことはない(あれば利用したいと思う)」211名 14.3%、「利用したことはない(今後も利用したいと思わない)」389名 26.4%、「利用したことはない(今後利用したいか分からない)」776名 52.8%となっている。

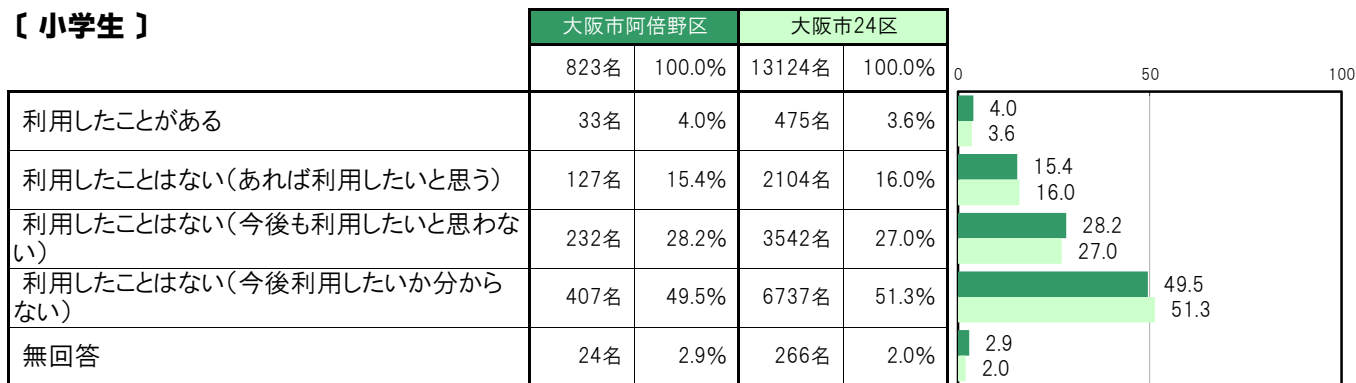
大阪市阿倍野区〔小学生〕では、「利用したことがある」33名 4.0%、「利用したことはない(あれば利用したいと思う)」127名 15.4%、「利用したことはない(今後も利用したいと思わない)」232名 28.2%、「利用したことはない(今後利用したいか分からない)」407名 49.5%となっている。

大阪市阿倍野区〔中学生〕では、「利用したことがある」32名 4.9%、「利用したことはない(あれば利用したいと思う)」84名 13.0%、「利用したことはない(今後も利用したいと思わない)」157名 24.2%、「利用したことはない(今後利用したいか分からない)」369名 56.9%となっている。

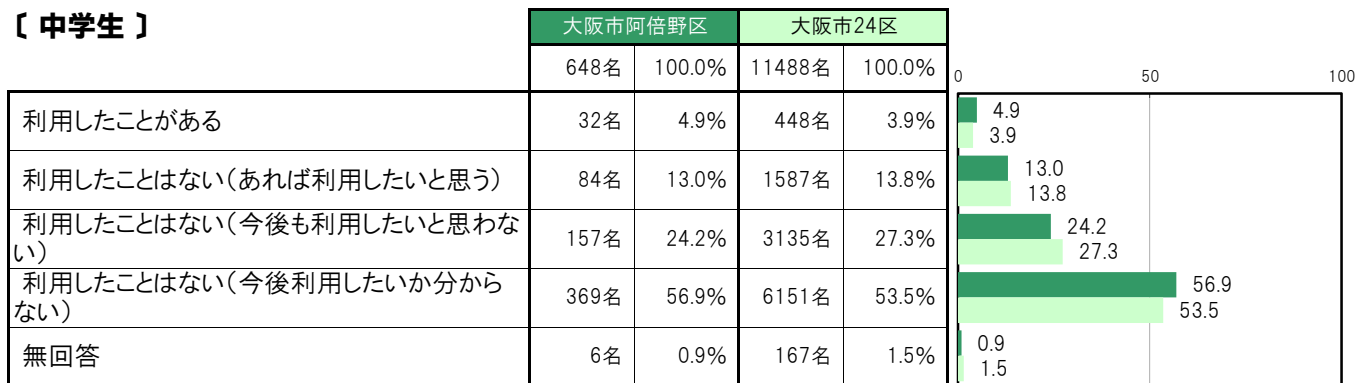
**【小・中全体】**



**【小学生】**



**【中学生】**



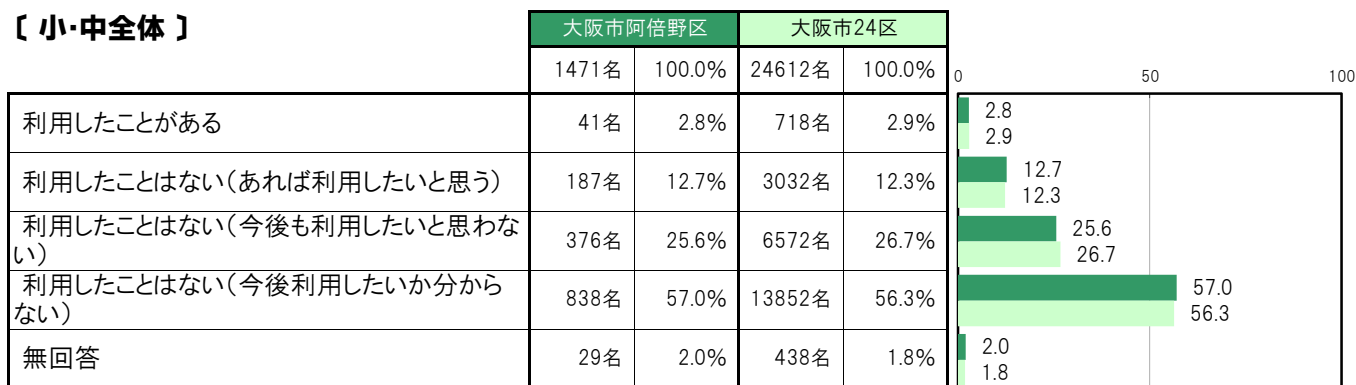
**A-121.何でも相談できる場所の利用状況〔子ども 問28(1)④〕**

大阪市阿倍野区〔小・中全体〕では、「利用したことがある」41名 2.8%、「利用したことはない(あれば利用したいと思う)」187名 12.7%、「利用したことはない(今後も利用したいと思わない)」376名 25.6%、「利用したことはない(今後利用したいか分からない)」838名 57.0%となっている。

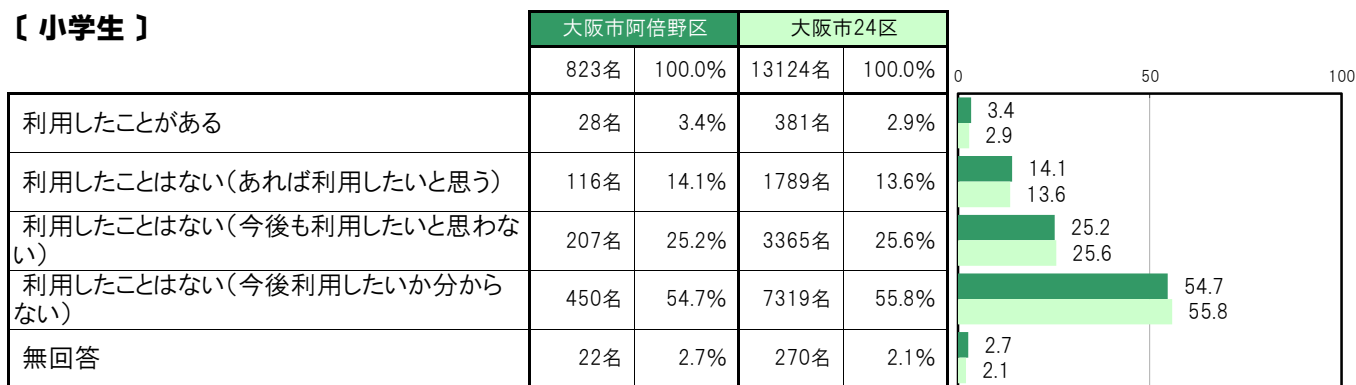
大阪市阿倍野区〔小学生〕では、「利用したことがある」28名 3.4%、「利用したことはない(あれば利用したいと思う)」116名 14.1%、「利用したことはない(今後も利用したいと思わない)」207名 25.2%、「利用したことはない(今後利用したいか分からない)」450名 54.7%となっている。

大阪市阿倍野区〔中学生〕では、「利用したことがある」13名 2.0%、「利用したことはない(あれば利用したいと思う)」71名 11.0%、「利用したことはない(今後も利用したいと思わない)」169名 26.1%、「利用したことはない(今後利用したいか分からない)」388名 59.9%となっている。

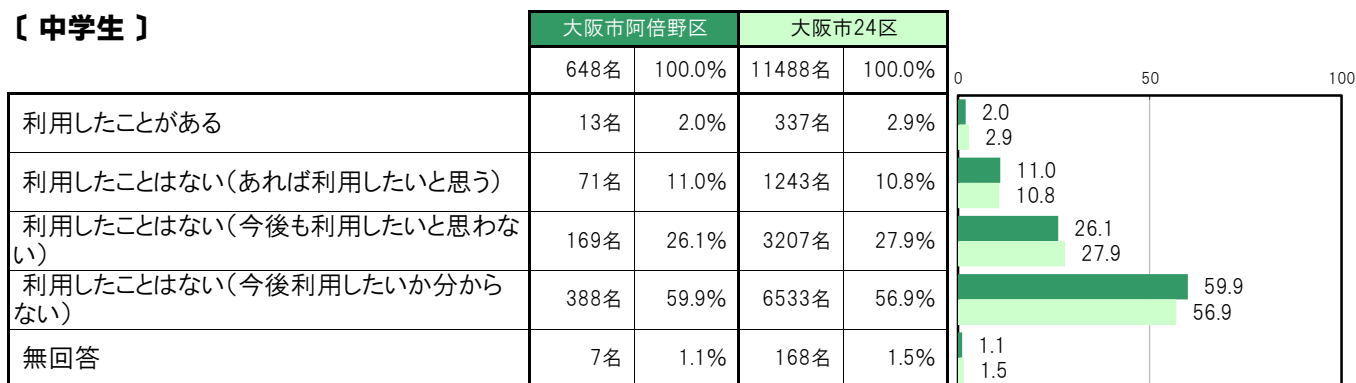
**〔小・中全体〕**



**〔小学生〕**



**〔中学生〕**



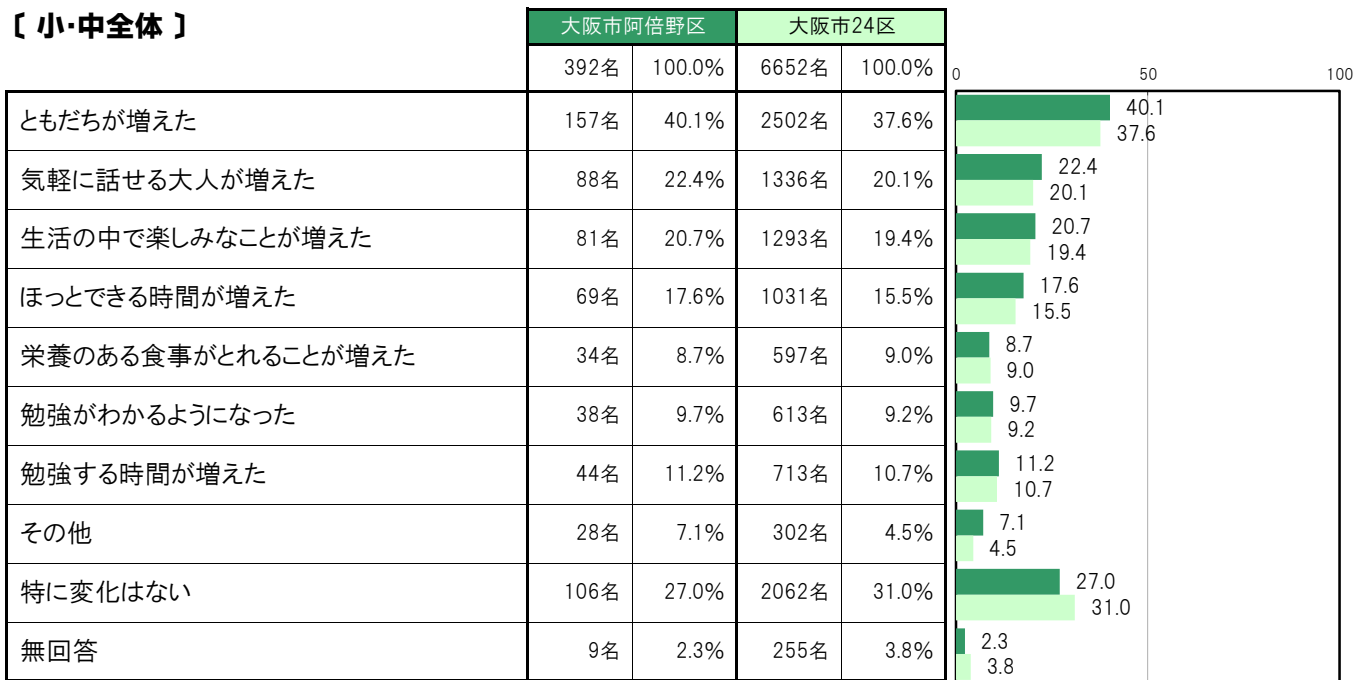
A-122.学童保育／こども食堂／学習支援／何でも相談できる場所を利用したことによる変化〔子ども 問28(2)〕

大阪市阿倍野区〔小・中全体〕では、「ともだちが増えた」157名 40.1%、「特に変化はない」106名 27.0%、「気軽に話せる大人が増えた」88名 22.4%、「生活の中で楽しみなことが増えた」81名 20.7%、「ほっとできる時間が増えた」69名 17.6%の順に高くなっている。

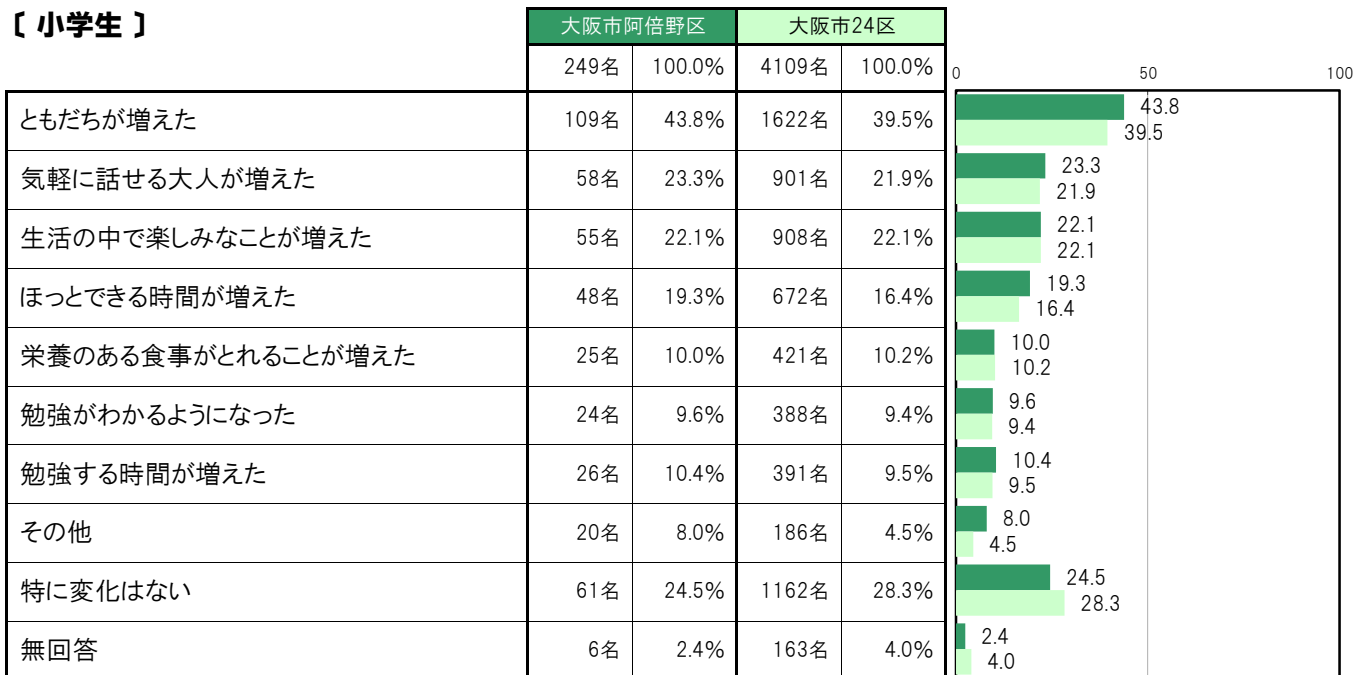
大阪市阿倍野区〔小学生〕では、「ともだちが増えた」109名 43.8%、「特に変化はない」61名 24.5%、「気軽に話せる大人が増えた」58名 23.3%、「生活の中で楽しみなことが増えた」55名 22.1%、「ほっとできる時間が増えた」48名 19.3%の順に高くなっている。

大阪市阿倍野区〔中学生〕では、「ともだちが増えた」48名 33.6%、「特に変化はない」45名 31.5%、「気軽に話せる大人が増えた」30名 21.0%、「生活の中で楽しみなことが増えた」26名 18.2%、「ほっとできる時間が増えた」21名 14.7%の順に高くなっている。

〔小・中全体〕



〔小学生〕





〔中学生〕

	大阪市阿倍野区		大阪市24区		0	50	100
	143名	100.0%	2543名	100.0%			
ともだちが増えた	48名	33.6%	880名	34.6%	33.6	34.6	
気軽に話せる大人が増えた	30名	21.0%	435名	17.1%	21.0	17.1	
生活の中で楽しみなことが増えた	26名	18.2%	385名	15.1%	18.2	15.1	
ほっとできる時間が増えた	21名	14.7%	359名	14.1%	14.7	14.1	
栄養のある食事がとれることが増えた	9名	6.3%	176名	6.9%	6.3	6.9	
勉強がわかるようになった	14名	9.8%	225名	8.8%	9.8	8.8	
勉強する時間が増えた	18名	12.6%	322名	12.7%	12.6	12.7	
その他	8名	5.6%	116名	4.6%	5.6	4.6	
特に変化はない	45名	31.5%	900名	35.4%	31.5	35.4	
無回答	3名	2.1%	92名	3.6%	2.1	3.6	

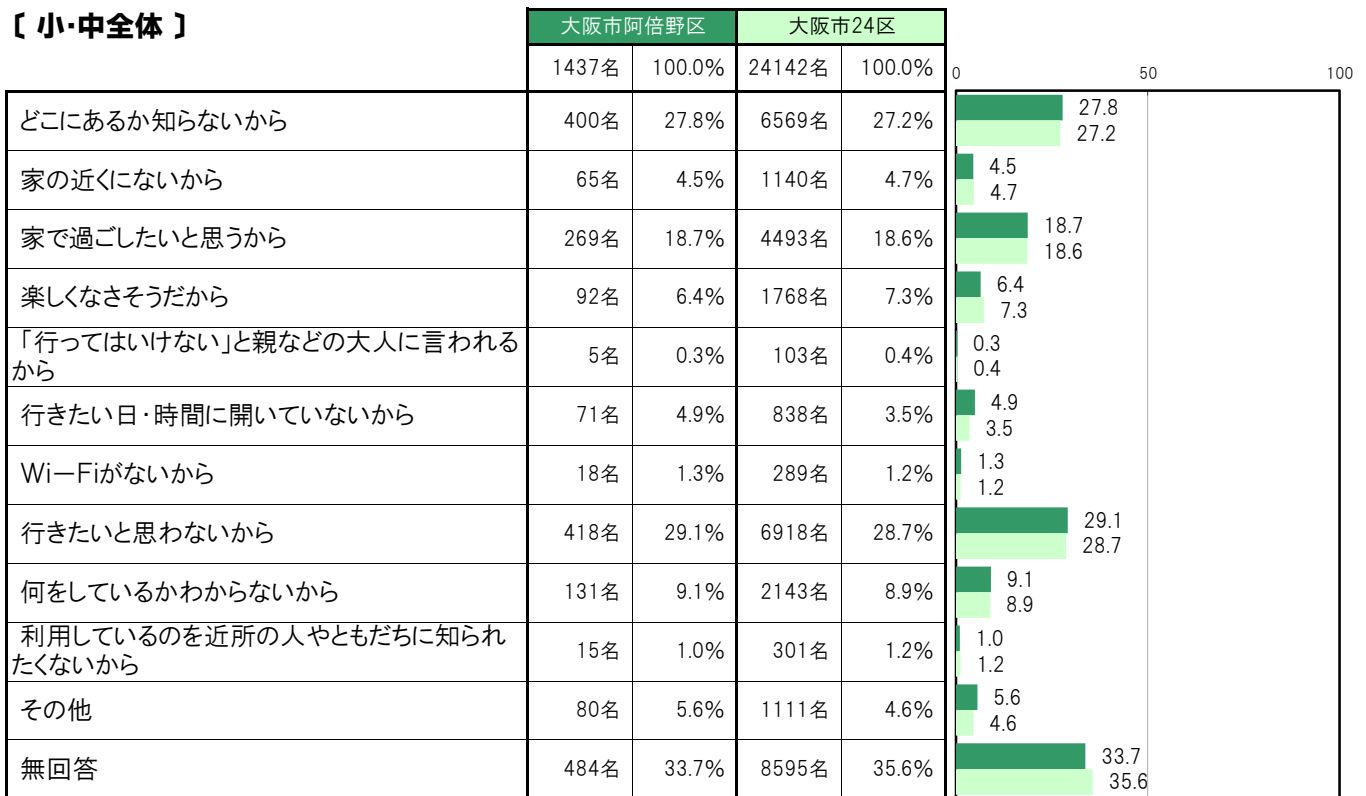
**A-123.学童保育／子ども食堂／学習支援／何でも相談できる場所を利用していない理由〔子ども 問28(3)〕**

大阪市阿倍野区〔小・中全体〕では、「行きたいと思わないから」418名 29.1%、「どこにあるか知らないから」400名 27.8%、「家で過ごしたいと思うから」269名 18.7%、「何をしているかわからないから」131名 9.1%、「楽しみなさそうだから」92名 6.4%の順に高くなっている。

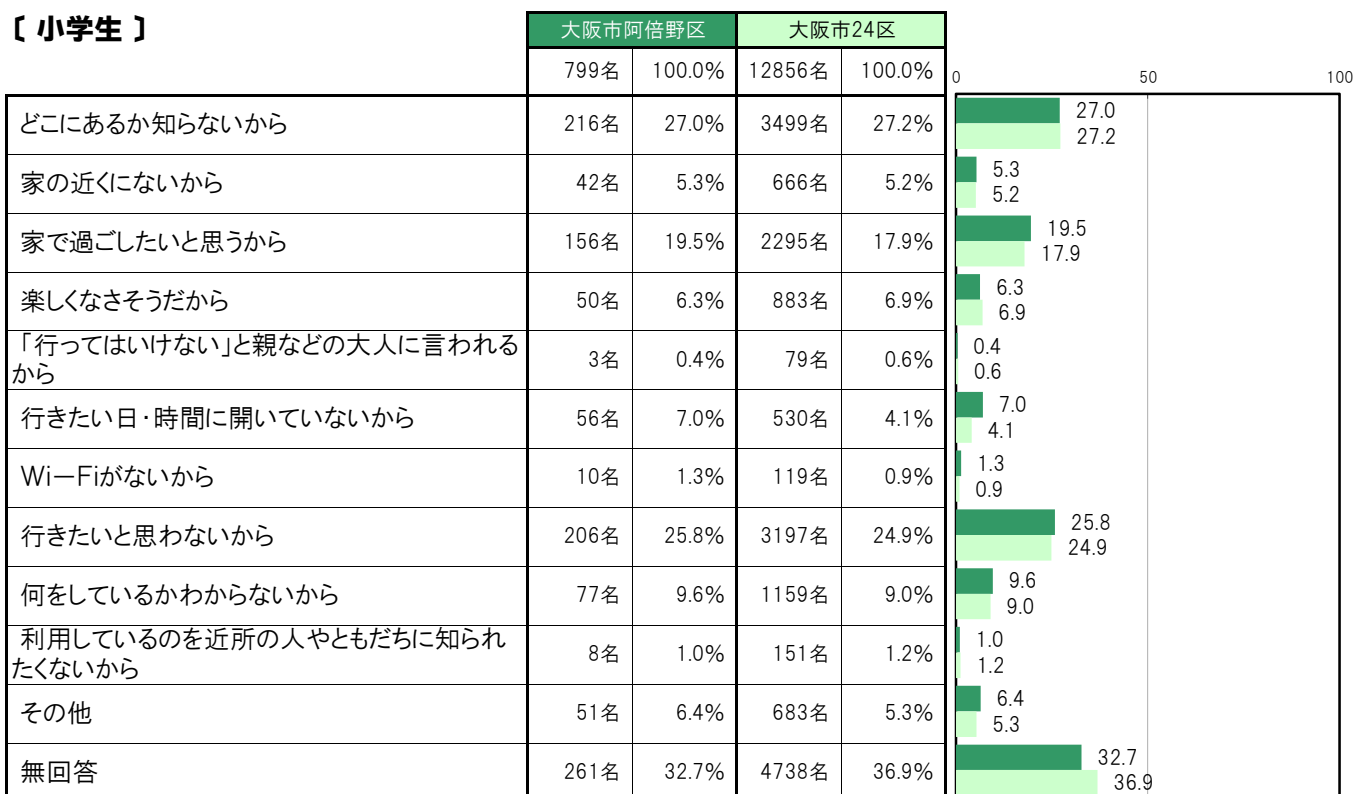
大阪市阿倍野区〔小学生〕では、「どこにあるか知らないから」216名 27.0%、「行きたいと思わないから」206名 25.8%、「家で過ごしたいと思うから」156名 19.5%、「何をしているかわからないから」77名 9.6%、「行きたい日・時間に開いていないから」56名 7.0%の順に高くなっている。

大阪市阿倍野区〔中学生〕では、「行きたいと思わないから」212名 33.2%、「どこにあるか知らないから」184名 28.8%、「家で過ごしたいと思うから」113名 17.7%、「何をしているかわからないから」54名 8.5%、「楽しみなさそうだから」42名 6.6%の順に高くなっている。

**〔小・中全体〕**



**〔小学生〕**



【中学生】

	大阪市阿倍野区		大阪市24区		0	50	100
	638名	100.0%	11286名	100.0%			
どこにあるか知らないから	184名	28.8%	3070名	27.2%	28.8	27.2	
家の近くにないから	23名	3.6%	474名	4.2%	3.6	4.2	
家で過ごしたいと思うから	113名	17.7%	2198名	19.5%	17.7	19.5	
楽しさそうだから	42名	6.6%	885名	7.8%	6.6	7.8	
「行ってはいけない」と親などの大人に言われるから	2名	0.3%	24名	0.2%	0.3	0.2	
行きたい日・時間に開いていないから	15名	2.4%	308名	2.7%	2.4	2.7	
Wi-Fiがないから	8名	1.3%	170名	1.5%	1.3	1.5	
行きたいと思わないから	212名	33.2%	3721名	33.0%	33.2	33.0	
何をしているかわからないから	54名	8.5%	984名	8.7%	8.5	8.7	
利用しているのを近所の人やともだちに知られたくないから	7名	1.1%	150名	1.3%	1.1	1.3	
その他	29名	4.5%	428名	3.8%	4.5	3.8	
無回答	223名	35.0%	3857名	34.2%	35.0	34.2	

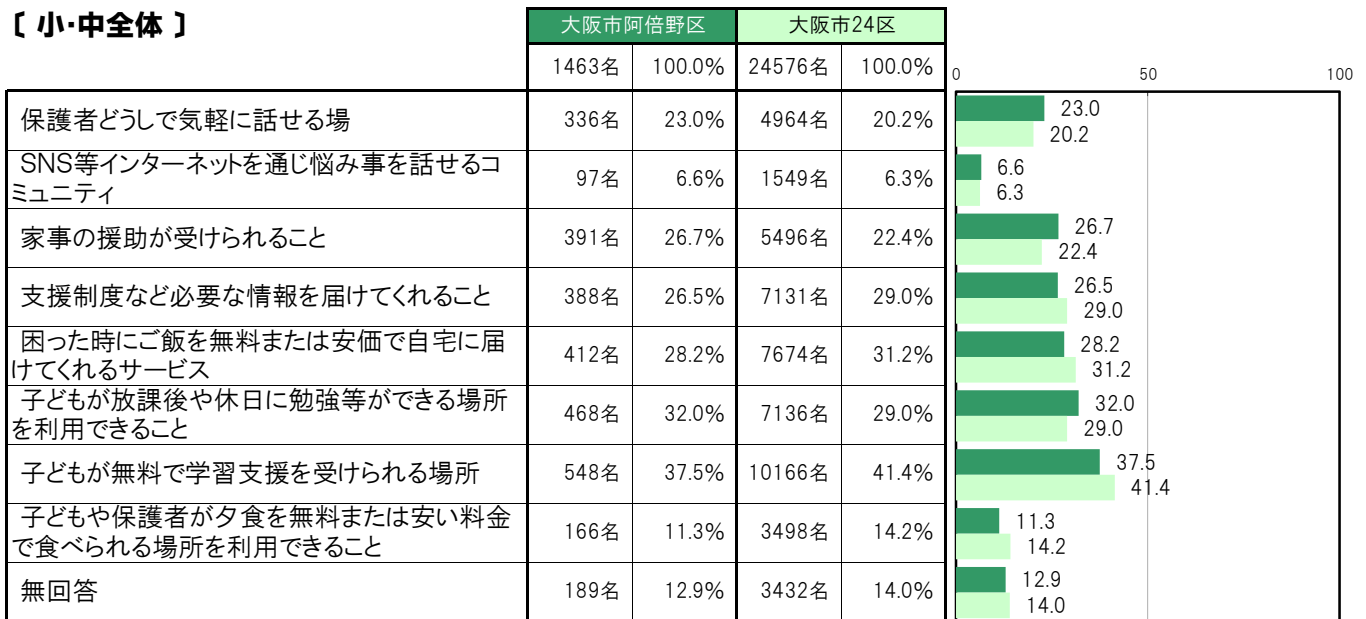
A-124.身近にあると思うもの〔保護者 問21〕

大阪市阿倍野区〔保護者全体〕では、「子どもが無料で学習支援を受けられる場所」548名 37.5%、「子どもが放課後や休日に勉強等ができる場所を利用できること」468名 32.0%、「困った時にご飯を無料または安価で自宅に届けてくれるサービス」412名 28.2%、「家事の援助が受けられること」391名 26.7%、「支援制度など必要な情報を届けてくれること」388名 26.5%の順に高くなっている。

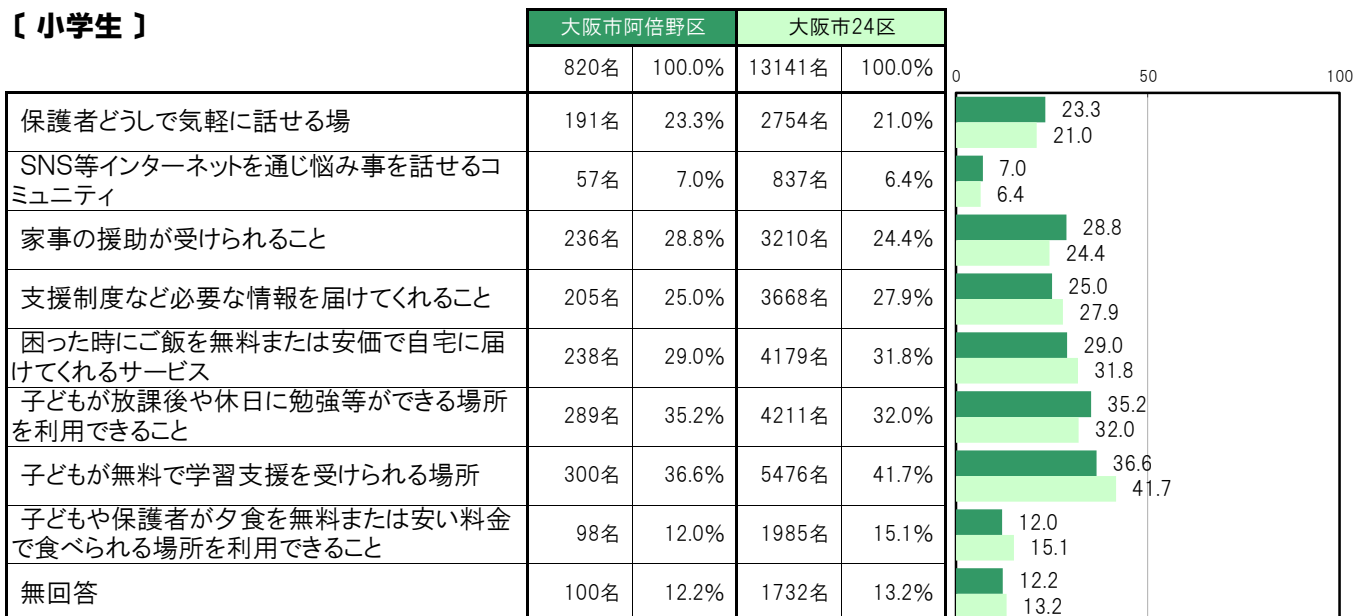
大阪市阿倍野区〔小学生保護者〕では、「子どもが無料で学習支援を受けられる場所」300名 36.6%、「子どもが放課後や休日に勉強等ができる場所を利用できること」289名 35.2%、「困った時にご飯を無料または安価で自宅に届けてくれるサービス」238名 29.0%、「家事の援助が受けられること」236名 28.8%、「支援制度など必要な情報を届けてくれること」205名 25.0%の順に高くなっている。

大阪市阿倍野区〔中学生保護者〕では、「子どもが無料で学習支援を受けられる場所」248名 38.6%、「支援制度など必要な情報を届けてくれること」183名 28.5%、「子どもが放課後や休日に勉強等ができる場所を利用できること」179名 27.8%、「困った時にご飯を無料または安価で自宅に届けてくれるサービス」174名 27.1%、「家事の援助が受けられること」155名 24.1%の順に高くなっている。

〔小・中全体〕



〔小学生〕



〔中学生〕

	大阪市阿倍野区		大阪市24区		0	50	100
	643名	100.0%	11435名	100.0%			
保護者どうして気軽に話せる場	145名	22.6%	2210名	19.3%	22.6	19.3	
SNS等インターネットを通じ悩み事を話せるコミュニティ	40名	6.2%	712名	6.2%	6.2	6.2	
家事の援助が受けられること	155名	24.1%	2286名	20.0%	24.1	20.0	
支援制度など必要な情報を届けてくれること	183名	28.5%	3463名	30.3%	28.5	30.3	
困った時にご飯を無料または安価で自宅に届けてくれるサービス	174名	27.1%	3495名	30.6%	27.1	30.6	
子どもが放課後や休日に勉強等ができる場所を利用できること	179名	27.8%	2925名	25.6%	27.8	25.6	
子どもが無料で学習支援を受けられる場所	248名	38.6%	4690名	41.0%	38.6	41.0	
子どもや保護者が夕食を無料または安い料金で食べられる場所を利用できること	68名	10.6%	1513名	13.2%	10.6	13.2	
無回答	89名	13.8%	1700名	14.9%	13.8	14.9	