

(2) 生活環境

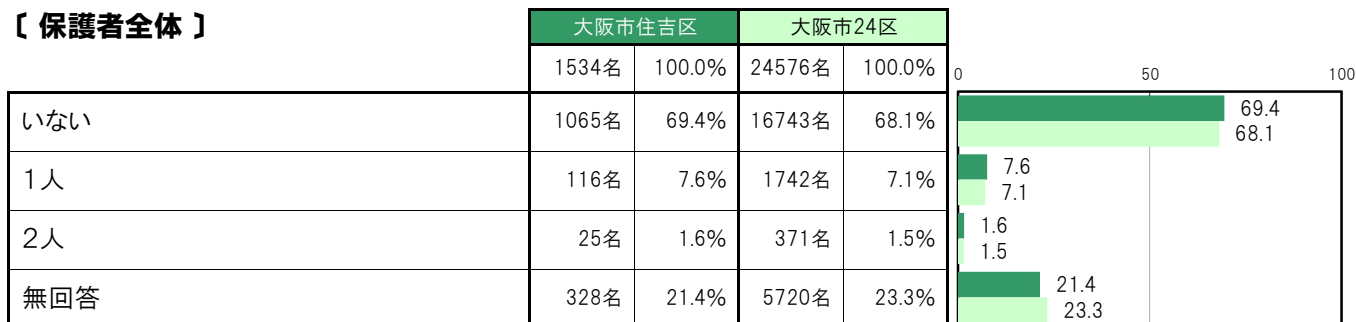
A-26. 世帯構成人数 ①祖母〔保護者 問2①〕

大阪市住吉区〔保護者全体〕では、「いない」1065名 69.4%、「1人」116名 7.6%、「2人」25名 1.6%となっている。

大阪市住吉区〔小学生保護者〕では、「いない」557名 70.8%、「1人」60名 7.6%、「2人」12名 1.5%となっている。

大阪市住吉区〔中学生保護者〕では、「いない」508名 68.0%、「1人」56名 7.5%、「2人」13名 1.7%となっている。

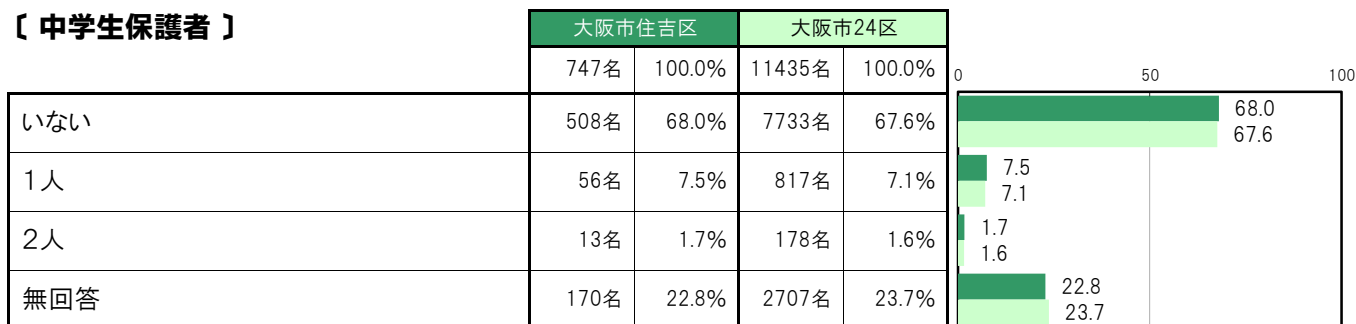
〔保護者全体〕



〔小学生保護者〕



〔中学生保護者〕



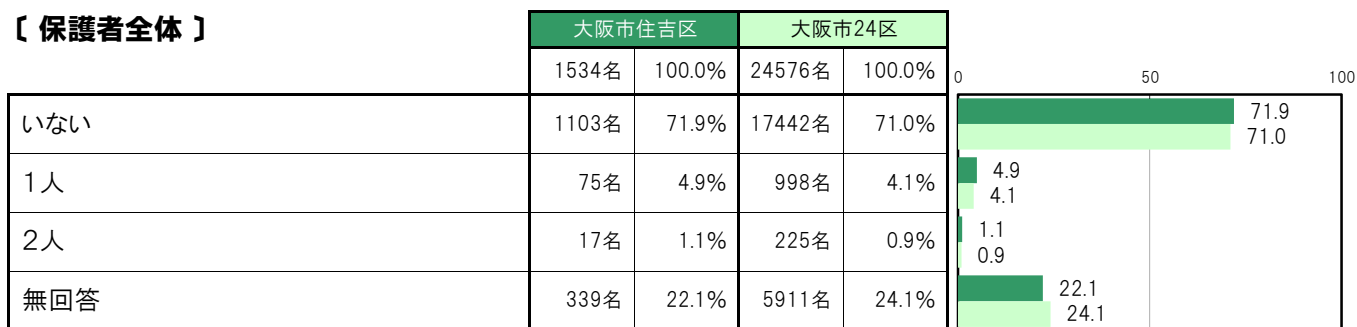
A-27.世帯構成人数 ②祖父【保護者 問2②】

大阪市住吉区〔保護者全体〕では、「いない」1103名 71.9%、「1人」75名 4.9%、「2人」17名 1.1%となっている。

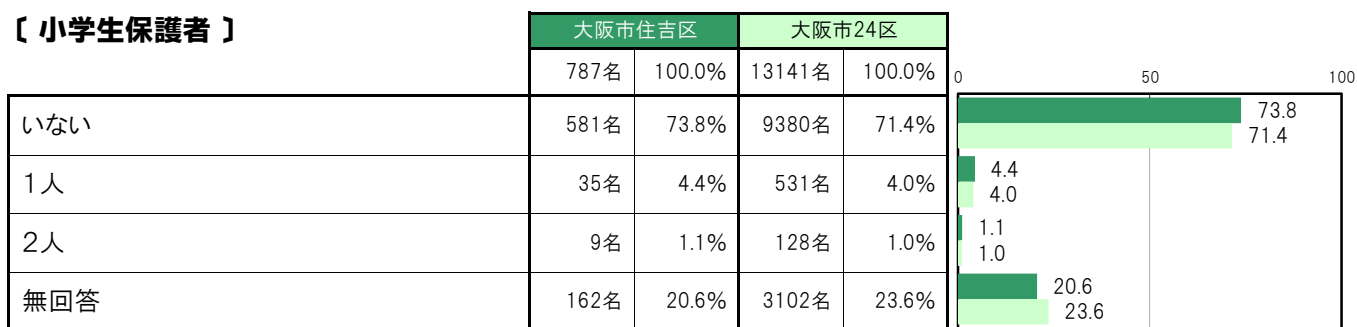
大阪市住吉区〔小学生保護者〕では、「いない」581名 73.8%、「1人」35名 4.4%、「2人」9名 1.1%となっている。

大阪市住吉区〔中学生保護者〕では、「いない」522名 69.9%、「1人」40名 5.4%、「2人」8名 1.1%となっている。

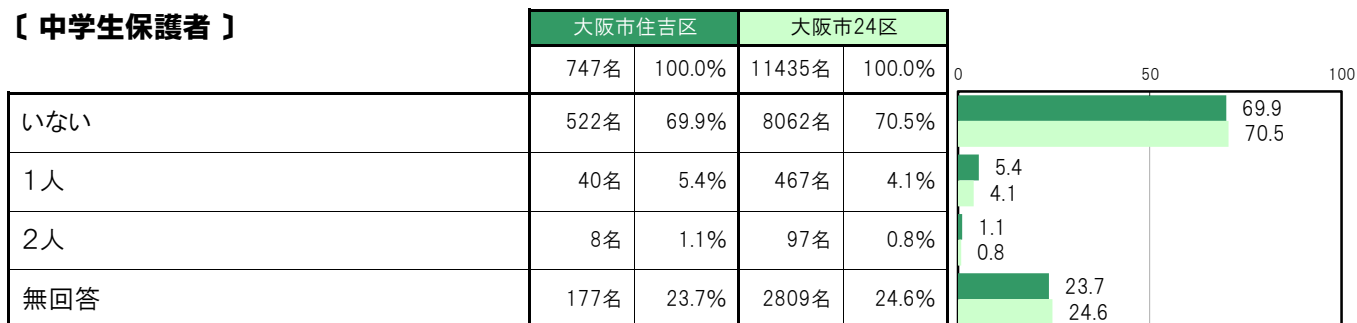
〔保護者全体〕



〔小学生保護者〕



〔中学生保護者〕



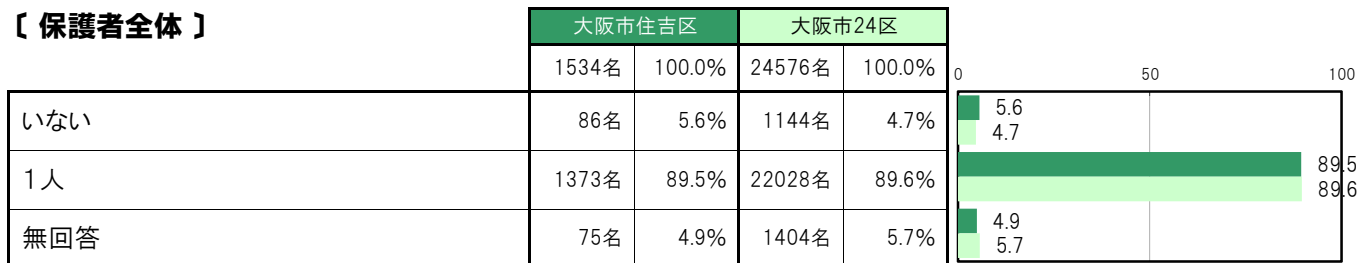
A-28.世帯構成人数 ③母親〔保護者 問2③〕

大阪市住吉区〔保護者全体〕では、「いない」86名 5.6%、「1人」1373名 89.5%となっている。

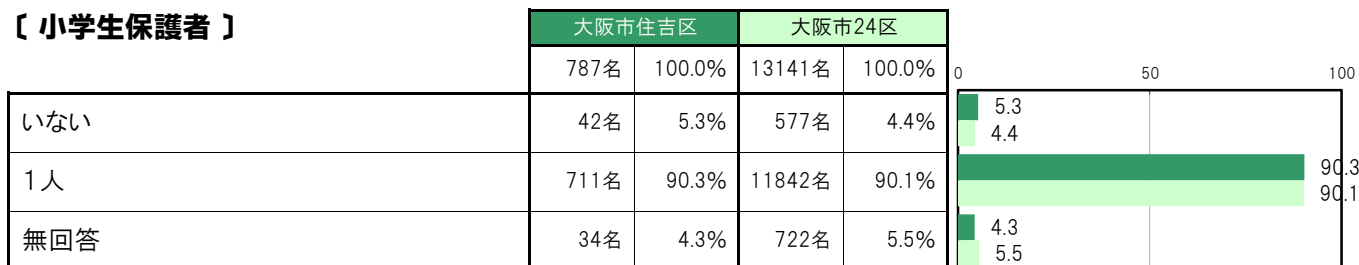
大阪市住吉区〔小学生保護者〕では、「いない」42名 5.3%、「1人」711名 90.3%となっている。

大阪市住吉区〔中学生保護者〕では、「いない」44名 5.9%、「1人」662名 88.6%となっている。

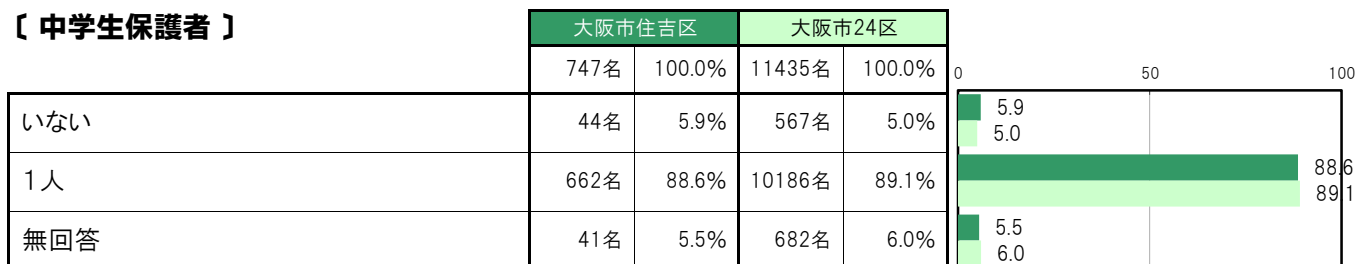
〔保護者全体〕



〔小学生保護者〕



〔中学生保護者〕



A-29.世帯構成人数 ④父親〔保護者 問2④〕

大阪市住吉区〔保護者全体〕では、「いない」225名 14.7%、「1人」1222名 79.7%となっている。

大阪市住吉区〔小学生保護者〕では、「いない」111名 14.1%、「1人」632名 80.3%となっている。

大阪市住吉区〔中学生保護者〕では、「いない」114名 15.3%、「1人」590名 79.0%となっている。

〔保護者全体〕

	大阪市住吉区		大阪市24区		0	50	100
	人数	割合	人数	割合			
いない	225名	14.7%	3176名	12.9%	14.7 12.9		
1人	1222名	79.7%	19821名	80.7%	79.7 80.7		
無回答	87名	5.7%	1579名	6.4%	5.7 6.4		

〔小学生保護者〕

	大阪市住吉区		大阪市24区		0	50	100
	人数	割合	人数	割合			
いない	111名	14.1%	1552名	11.8%	14.1 11.8		
1人	632名	80.3%	10788名	82.1%	80.3 82.1		
無回答	44名	5.6%	801名	6.1%	5.6 6.1		

〔中学生保護者〕

	大阪市住吉区		大阪市24区		0	50	100
	人数	割合	人数	割合			
いない	114名	15.3%	1624名	14.2%	15.3 14.2		
1人	590名	79.0%	9033名	79.0%	79.0 79.0		
無回答	43名	5.8%	778名	6.8%	5.8 6.8		

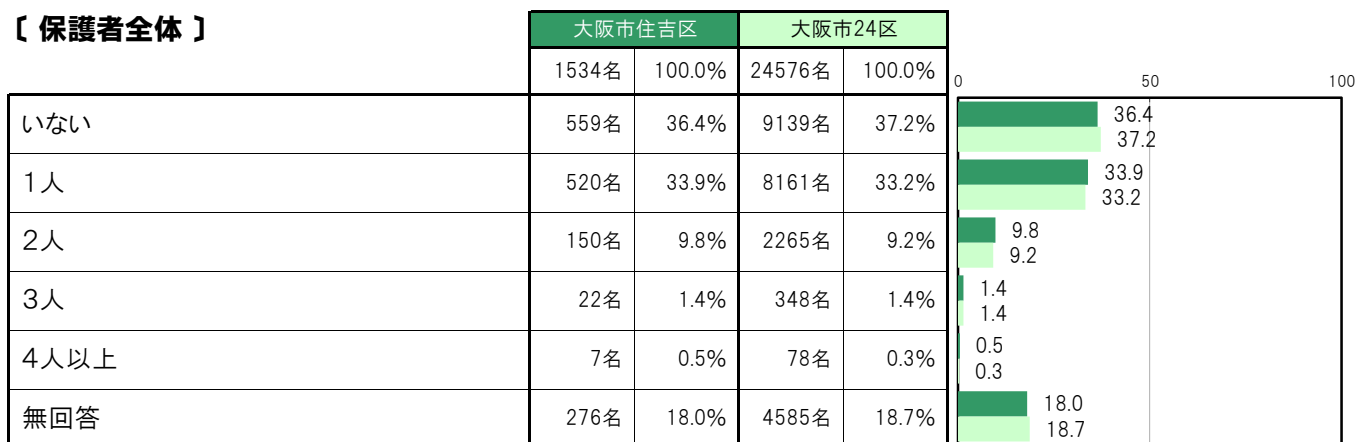
A-30.世帯構成人数 ⑤姉・兄〔保護者 問2⑤〕

大阪市住吉区〔保護者全体〕では、「いない」559名 36.4%、「1人」520名 33.9%、「2人」150名 9.8%、「3人」22名 1.4%、「4人以上」7名 0.5%となっている。

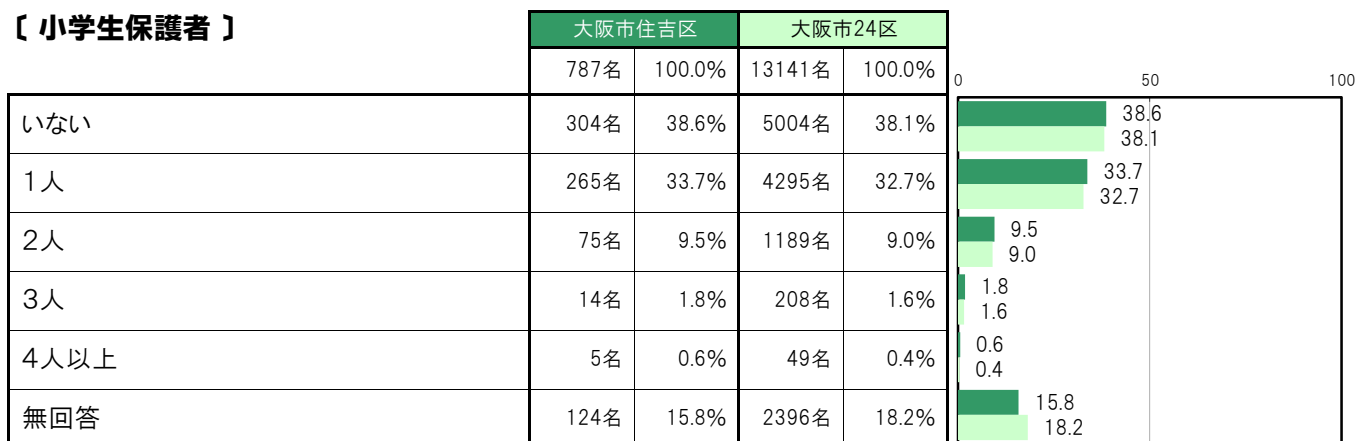
大阪市住吉区〔小学生保護者〕では、「いない」304名 38.6%、「1人」265名 33.7%、「2人」75名 9.5%、「3人」14名 1.8%、「4人以上」5名 0.6%となっている。

大阪市住吉区〔中学生保護者〕では、「いない」255名 34.1%、「1人」255名 34.1%、「2人」75名 10.0%、「3人」8名 1.1%、「4人以上」2名 0.3%となっている。

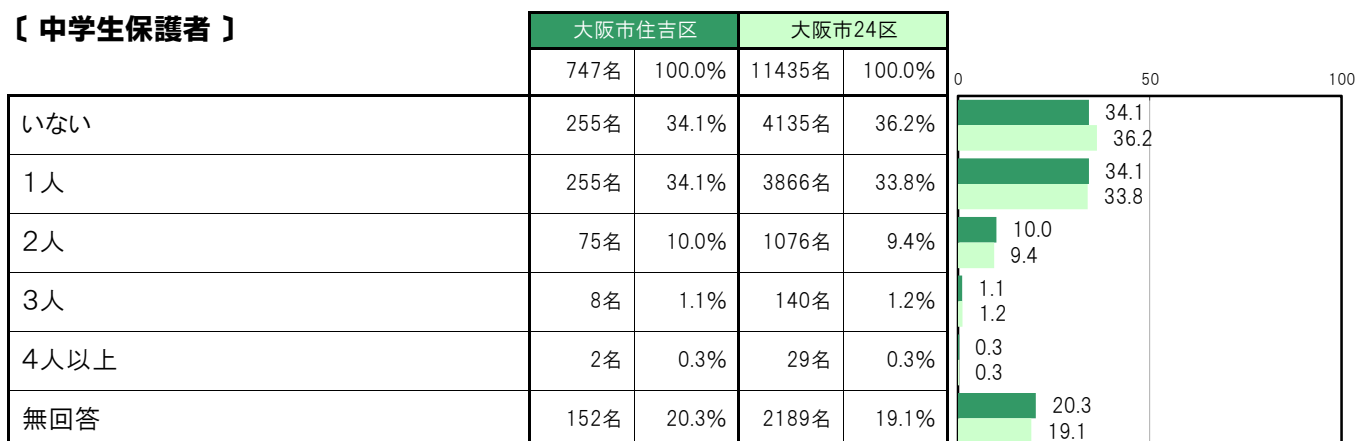
〔保護者全体〕



〔小学生保護者〕



〔中学生保護者〕



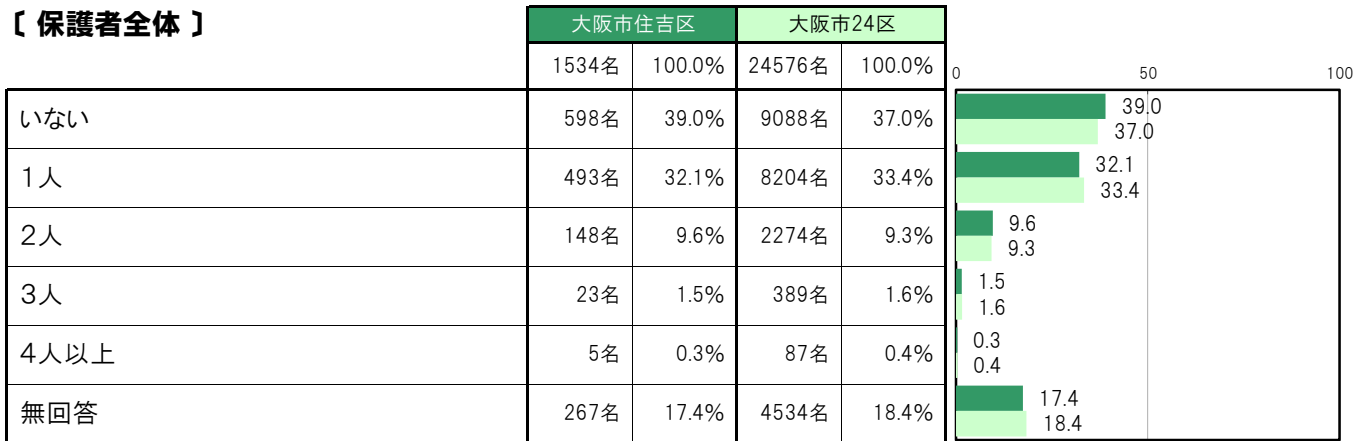
A-31.世帯構成人数 ⑥妹・弟【保護者 問2⑥】

大阪市住吉区〔保護者全体〕では、「いない」598名 39.0%、「1人」493名 32.1%、「2人」148名 9.6%、「3人」23名 1.5%、「4人以上」5名 0.3%となっている。

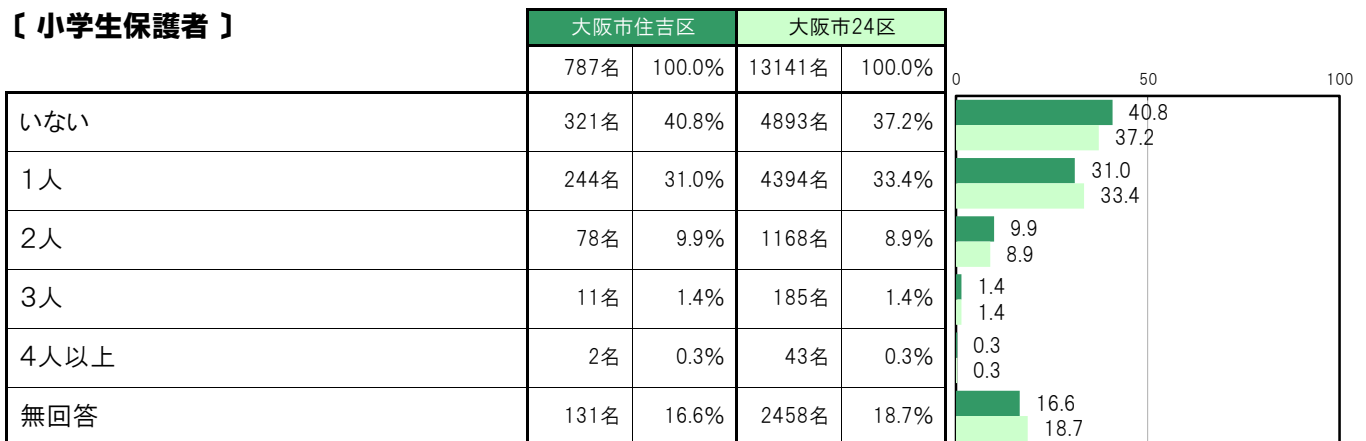
大阪市住吉区〔小学生保護者〕では、「いない」321名 40.8%、「1人」244名 31.0%、「2人」78名 9.9%、「3人」11名 1.4%、「4人以上」2名 0.3%となっている。

大阪市住吉区〔中学生保護者〕では、「いない」277名 37.1%、「1人」249名 33.3%、「2人」70名 9.4%、「3人」12名 1.6%、「4人以上」3名 0.4%となっている。

【保護者全体】



【小学生保護者】



【中学生保護者】



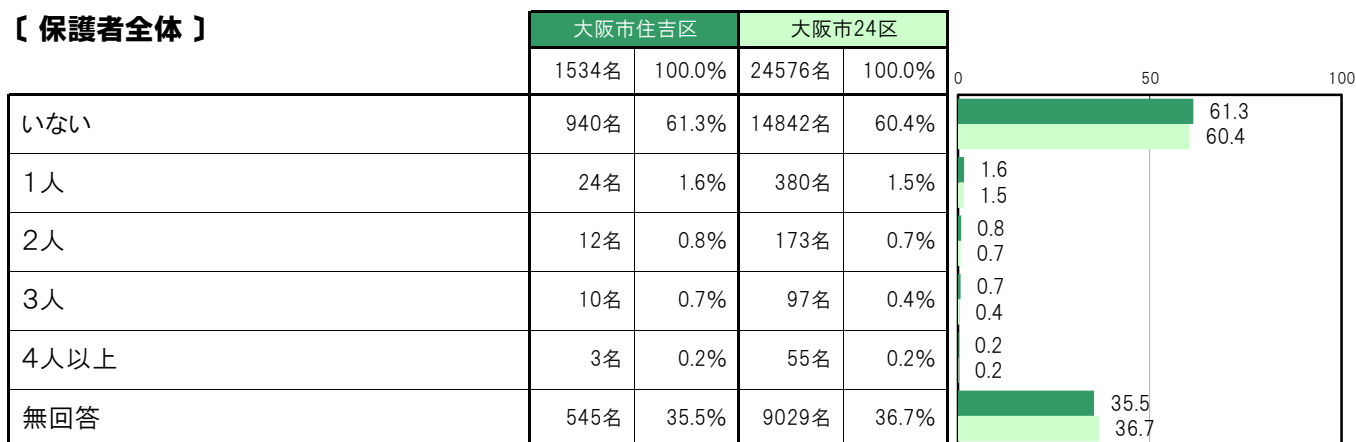
A-32.世帯構成人数 ⑦その他〔保護者 問2⑦〕

大阪市住吉区〔保護者全体〕では、「いない」940名 61.3%、「1人」24名 1.6%、「2人」12名 0.8%、「3人」10名 0.7%、「4人以上」3名 0.2%となっている。

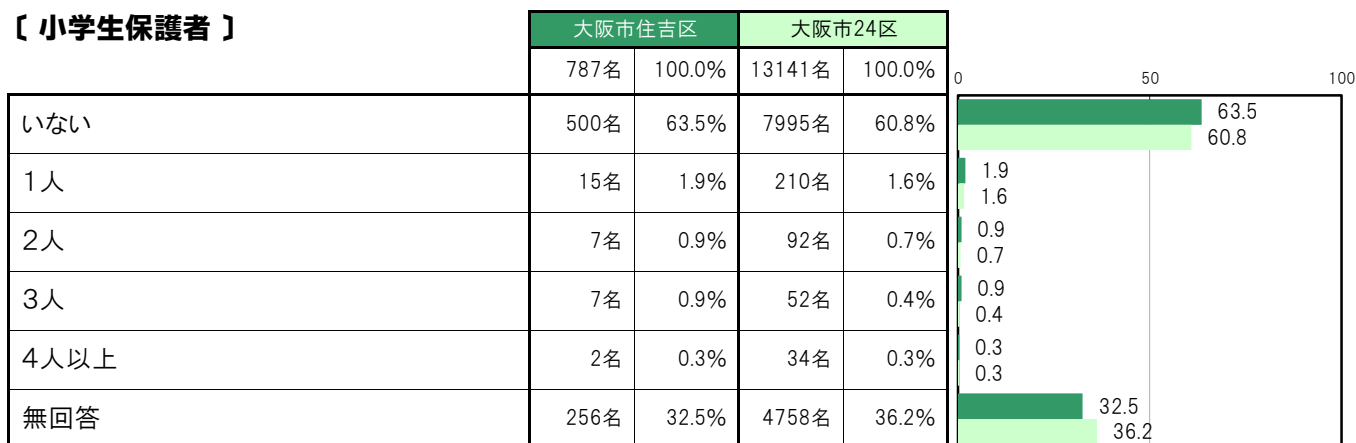
大阪市住吉区〔小学生保護者〕では、「いない」500名 63.5%、「1人」15名 1.9%、「2人」7名 0.9%、「3人」7名 0.9%、「4人以上」2名 0.3%となっている。

大阪市住吉区〔中学生保護者〕では、「いない」440名 58.9%、「1人」9名 1.2%、「2人」5名 0.7%、「3人」3名 0.4%、「4人以上」1名 0.1%となっている。

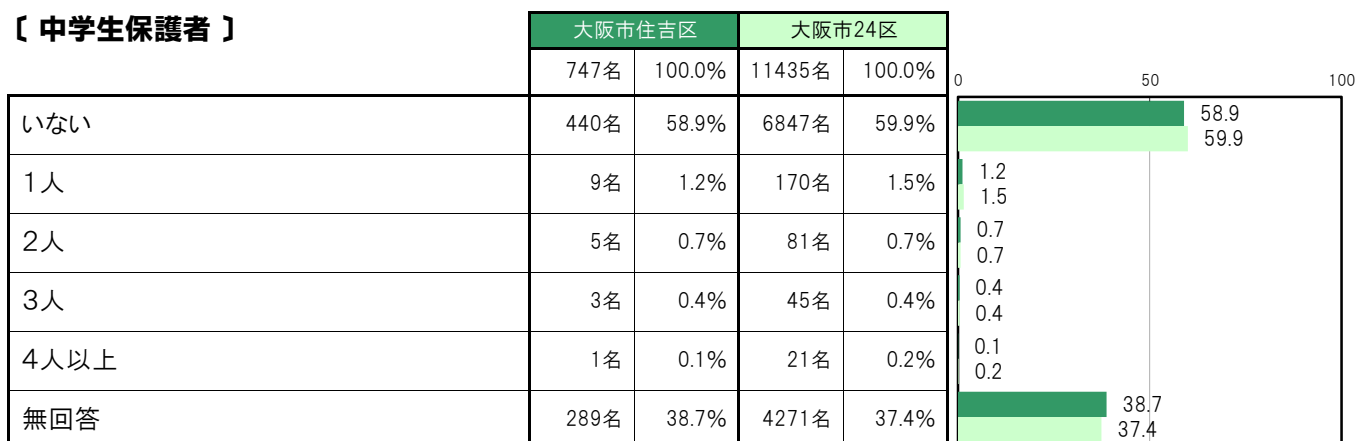
〔保護者全体〕



〔小学生保護者〕



〔中学生保護者〕



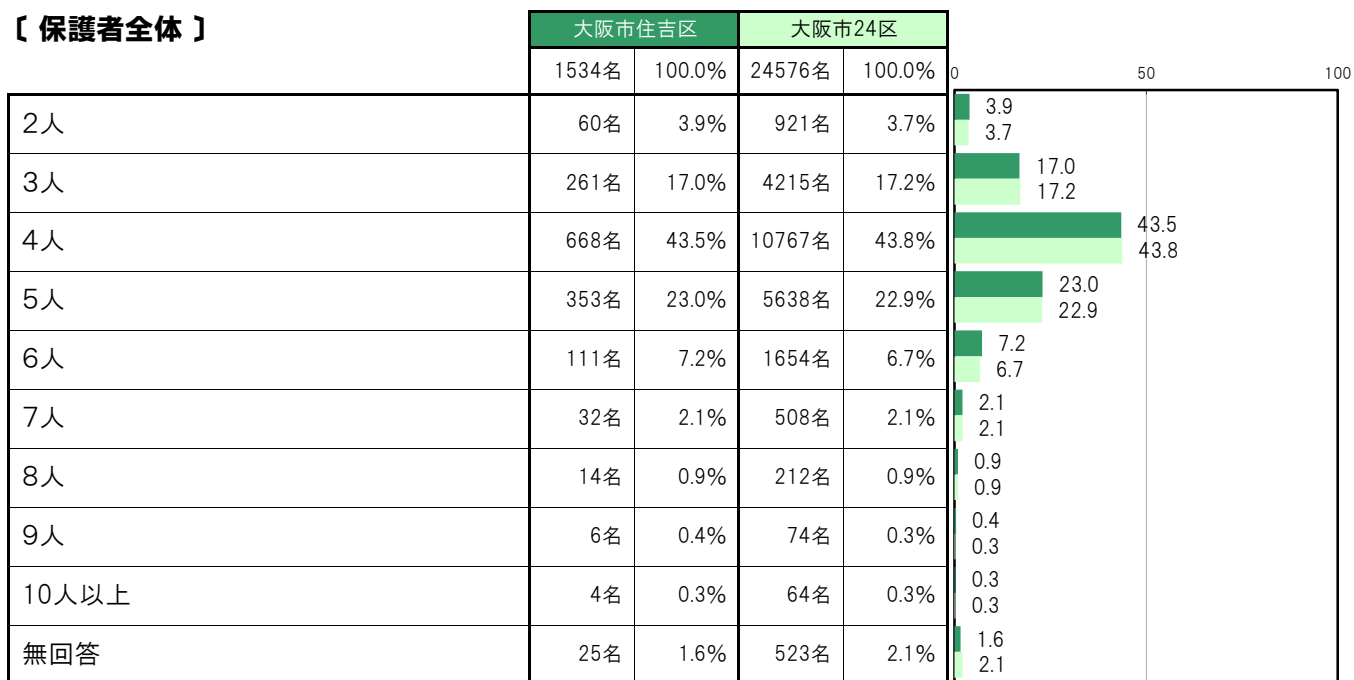
A-33.世帯構成人数 ⑧合計〔保護者 問2⑧〕

大阪市住吉区〔保護者全体〕では、「4人」668名 43.5%、「5人」353名 23.0%、「3人」261名 17.0%の順に高くなっている。

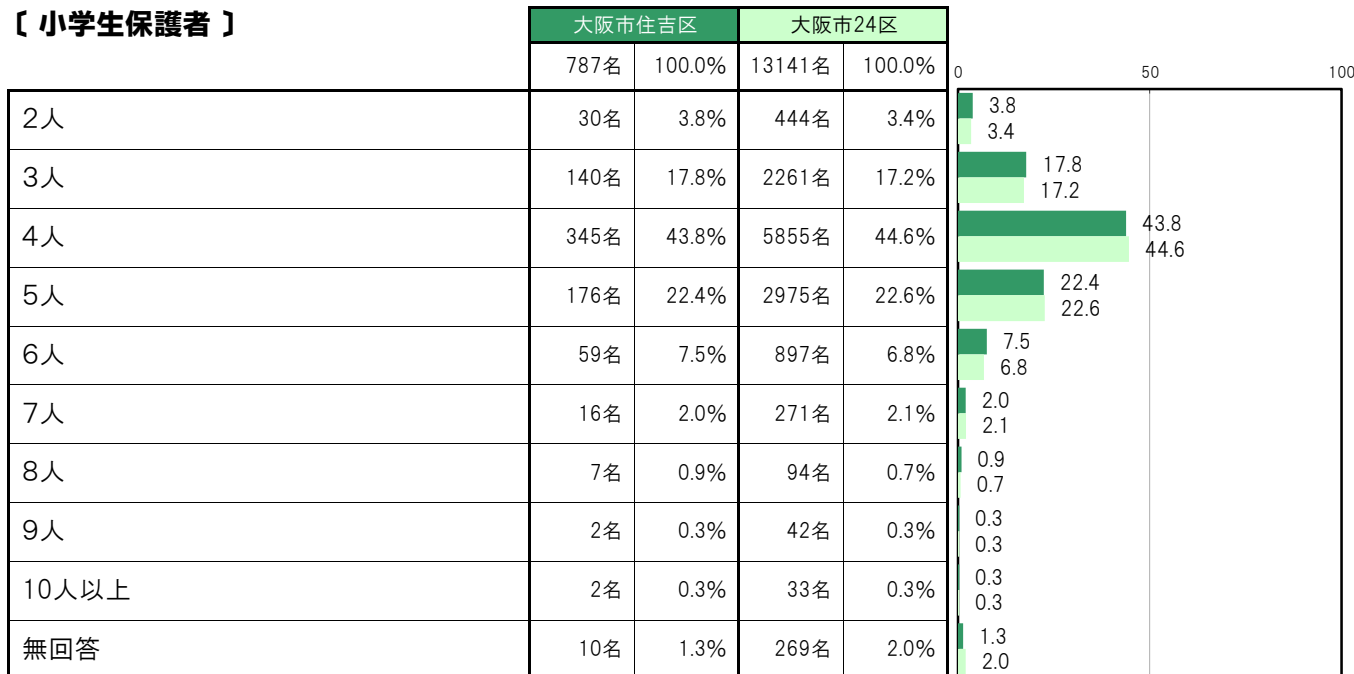
大阪市住吉区〔小学生保護者〕では、「4人」345名 43.8%、「5人」176名 22.4%、「3人」140名 17.8%の順に高くなっている。

大阪市住吉区〔中学生保護者〕では、「4人」323名 43.2%、「5人」177名 23.7%、「3人」121名 16.2%の順に高くなっている。

〔保護者全体〕



〔小学生保護者〕



〔 中学生保護者 〕

	大阪市住吉区		大阪市24区		0	50	100
	747名	100.0%	11435名	100.0%			
2人	30名	4.0%	477名	4.2%	4.0	4.2	
3人	121名	16.2%	1954名	17.1%	16.2	17.1	
4人	323名	43.2%	4912名	43.0%	43.2	43.0	
5人	177名	23.7%	2663名	23.3%	23.7	23.3	
6人	52名	7.0%	757名	6.6%	7.0	6.6	
7人	16名	2.1%	237名	2.1%	2.1	2.1	
8人	7名	0.9%	118名	1.0%	0.9	1.0	
9人	4名	0.5%	32名	0.3%	0.5	0.3	
10人以上	2名	0.3%	31名	0.3%	0.3	0.3	
無回答	15名	2.0%	254名	2.2%	2.0	2.2	

A-34. 生計を共にしている親の婚姻状況【保護者 問3】

大阪市住吉区〔保護者全体〕では、「結婚している」1276名 83.2%、「離婚」192名 12.5%、「死別」17名 1.1%、「未婚」18名 1.2%、「わからない」3名 0.2%、「いない」3名 0.2%となっている。

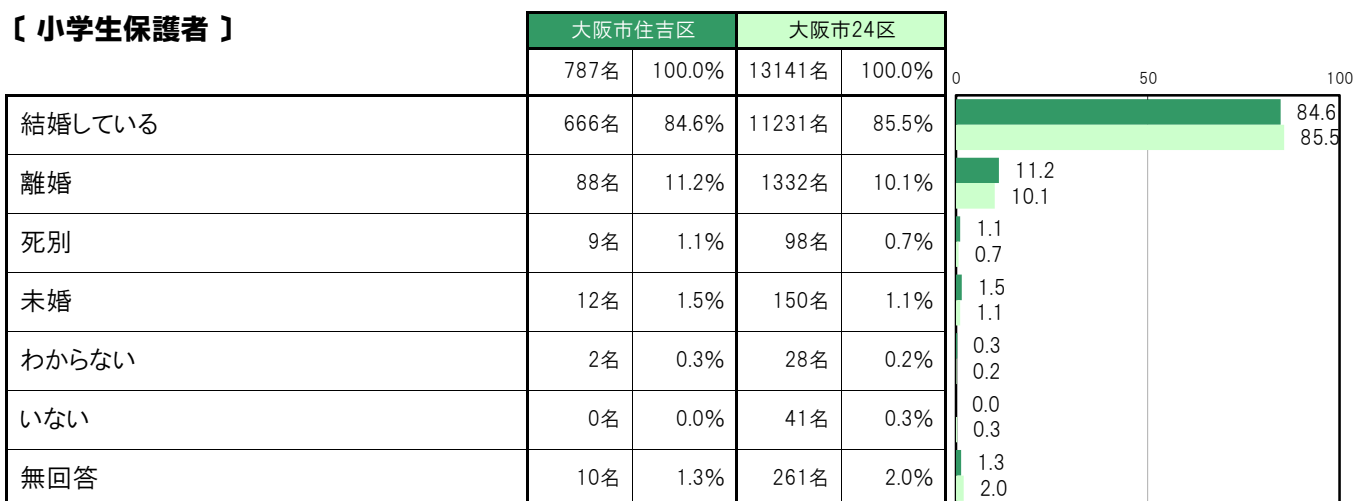
大阪市住吉区〔小学生保護者〕では、「結婚している」666名 84.6%、「離婚」88名 11.2%、「死別」9名 1.1%、「未婚」12名 1.5%、「わからない」2名 0.3%、「いない」0名 0.0%となっている。

大阪市住吉区〔中学生保護者〕では、「結婚している」610名 81.7%、「離婚」104名 13.9%、「死別」8名 1.1%、「未婚」6名 0.8%、「わからない」1名 0.1%、「いない」3名 0.4%となっている。

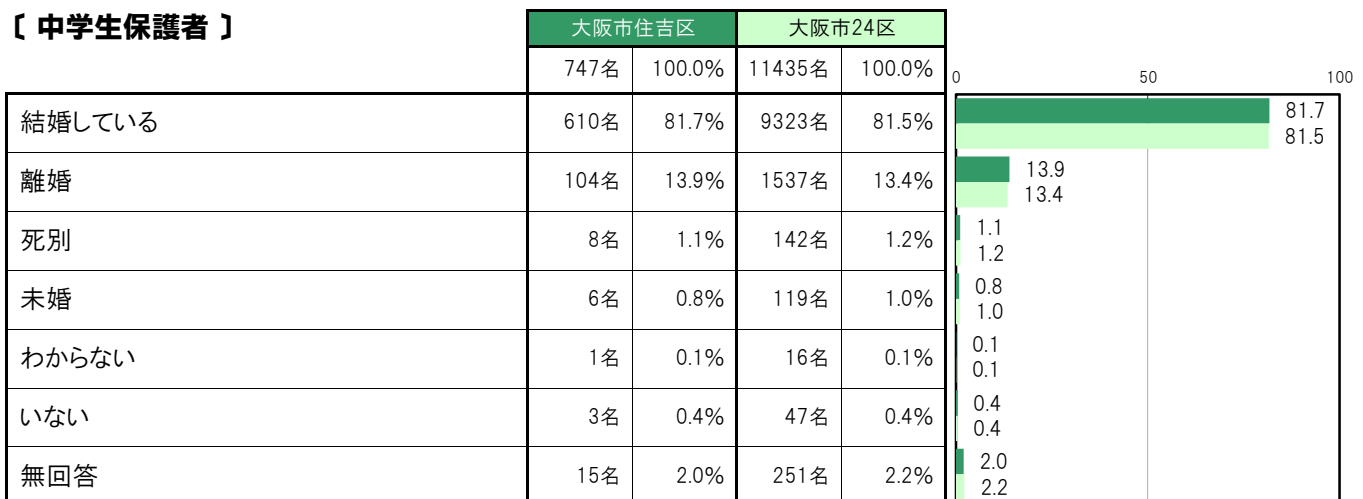
【保護者全体】



【小学生保護者】



【中学生保護者】



A-35.住居の種類〔保護者 問5〕

大阪市住吉区〔保護者全体〕では、「持ち家」1013名 66.0%、「府営・市営の住宅」87名 5.7%、「UR賃貸住宅・公社賃貸住宅」27名 1.8%、「民間の賃貸住宅」346名 22.6%、「官舎・社宅」9名 0.6%、「その他」10名 0.7%となっている。

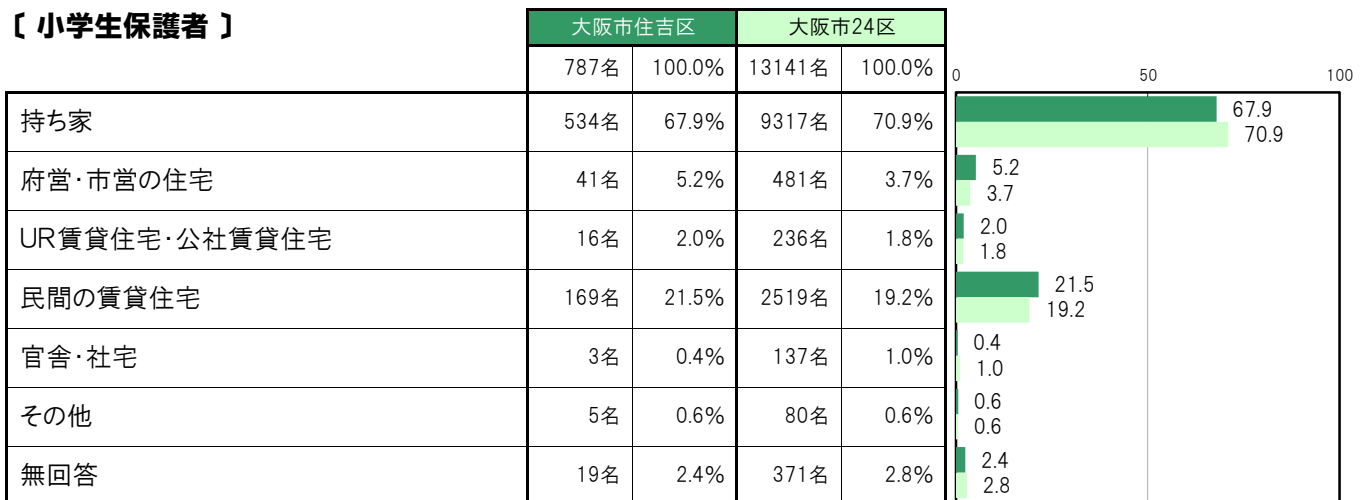
大阪市住吉区〔小学生保護者〕では、「持ち家」534名 67.9%、「府営・市営の住宅」41名 5.2%、「UR賃貸住宅・公社賃貸住宅」16名 2.0%、「民間の賃貸住宅」169名 21.5%、「官舎・社宅」3名 0.4%、「その他」5名 0.6%となっている。

大阪市住吉区〔中学生保護者〕では、「持ち家」479名 64.1%、「府営・市営の住宅」46名 6.2%、「UR賃貸住宅・公社賃貸住宅」11名 1.5%、「民間の賃貸住宅」177名 23.7%、「官舎・社宅」6名 0.8%、「その他」5名 0.7%となっている。

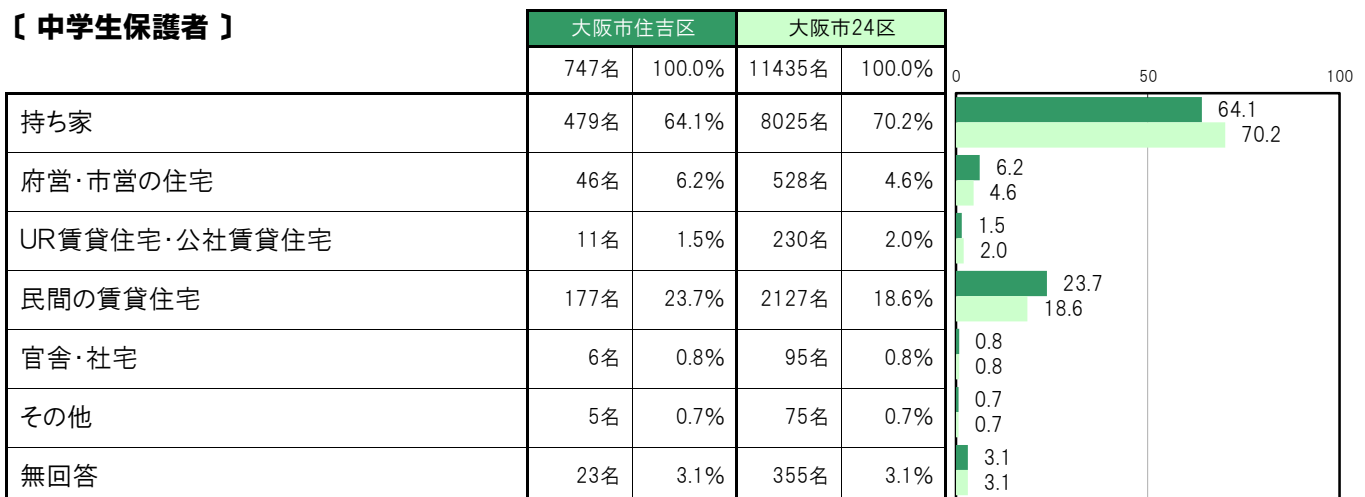
〔保護者全体〕



〔小学生保護者〕



〔中学生保護者〕



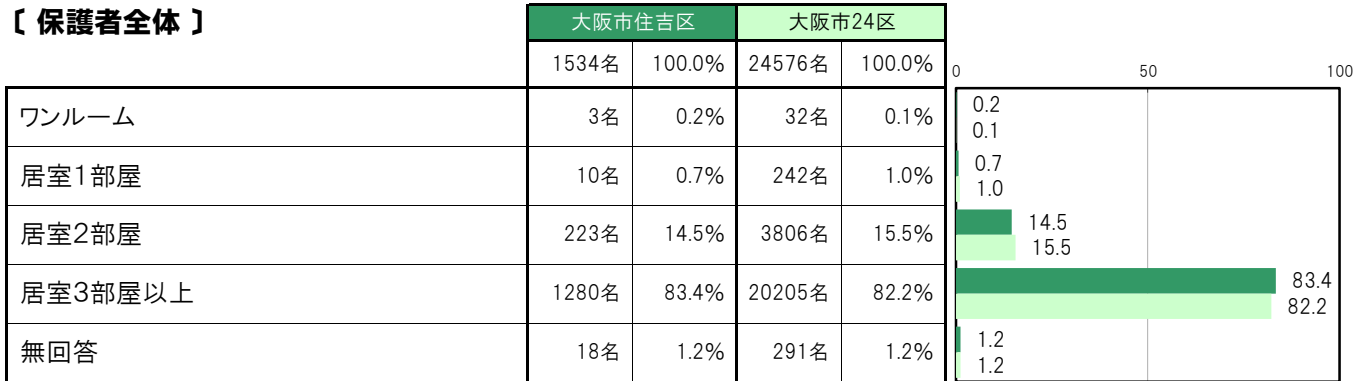
A-36.住居の間取り【保護者 問6(1)】

大阪市住吉区〔保護者全体〕では、「ワンルーム」3名 0.2%、「居室1部屋」10名 0.7%、「居室2部屋」223名 14.5%、「居室3部屋以上」1280名 83.4%となっている。

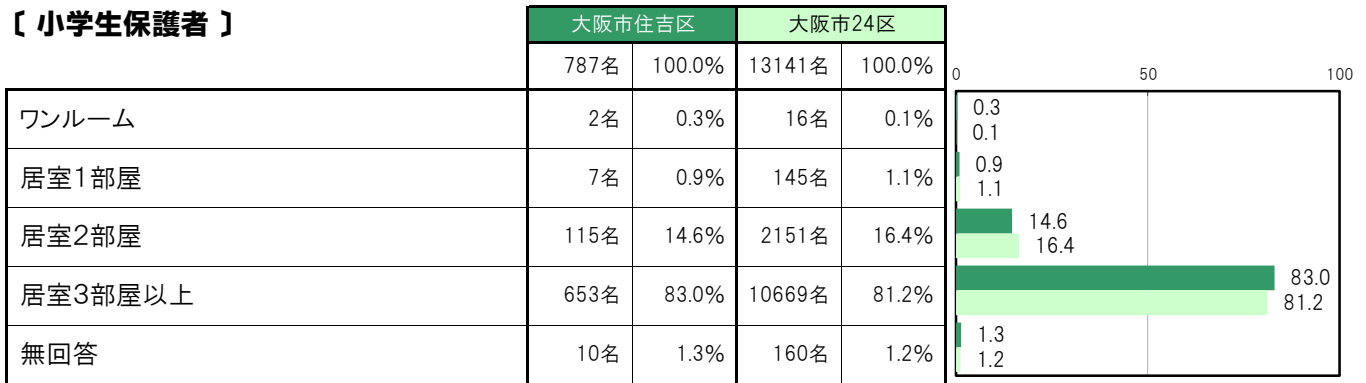
大阪市住吉区〔小学生保護者〕では、「ワンルーム」2名 0.3%、「居室1部屋」7名 0.9%、「居室2部屋」115名 14.6%、「居室3部屋以上」653名 83.0%となっている。

大阪市住吉区〔中学生保護者〕では、「ワンルーム」1名 0.1%、「居室1部屋」3名 0.4%、「居室2部屋」108名 14.5%、「居室3部屋以上」627名 83.9%となっている。

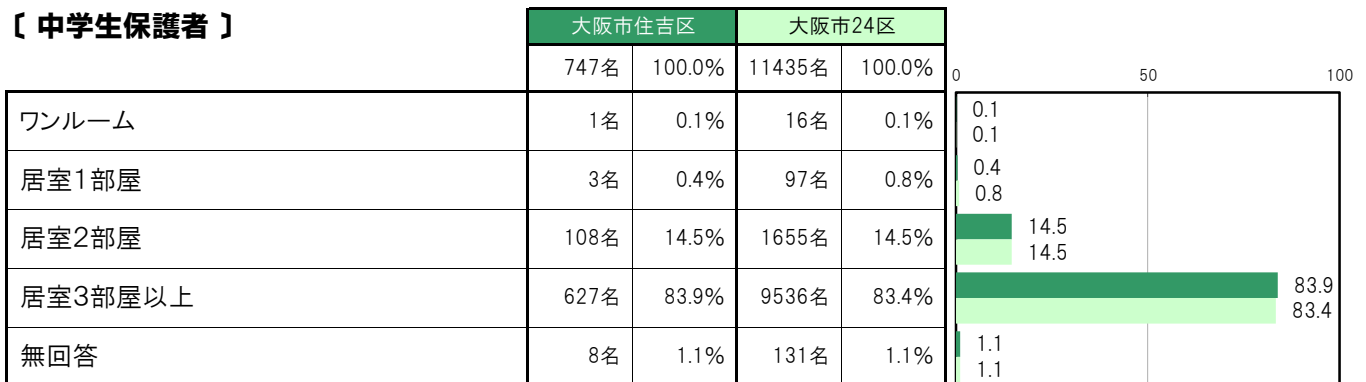
【保護者全体】



【小学生保護者】



【中学生保護者】



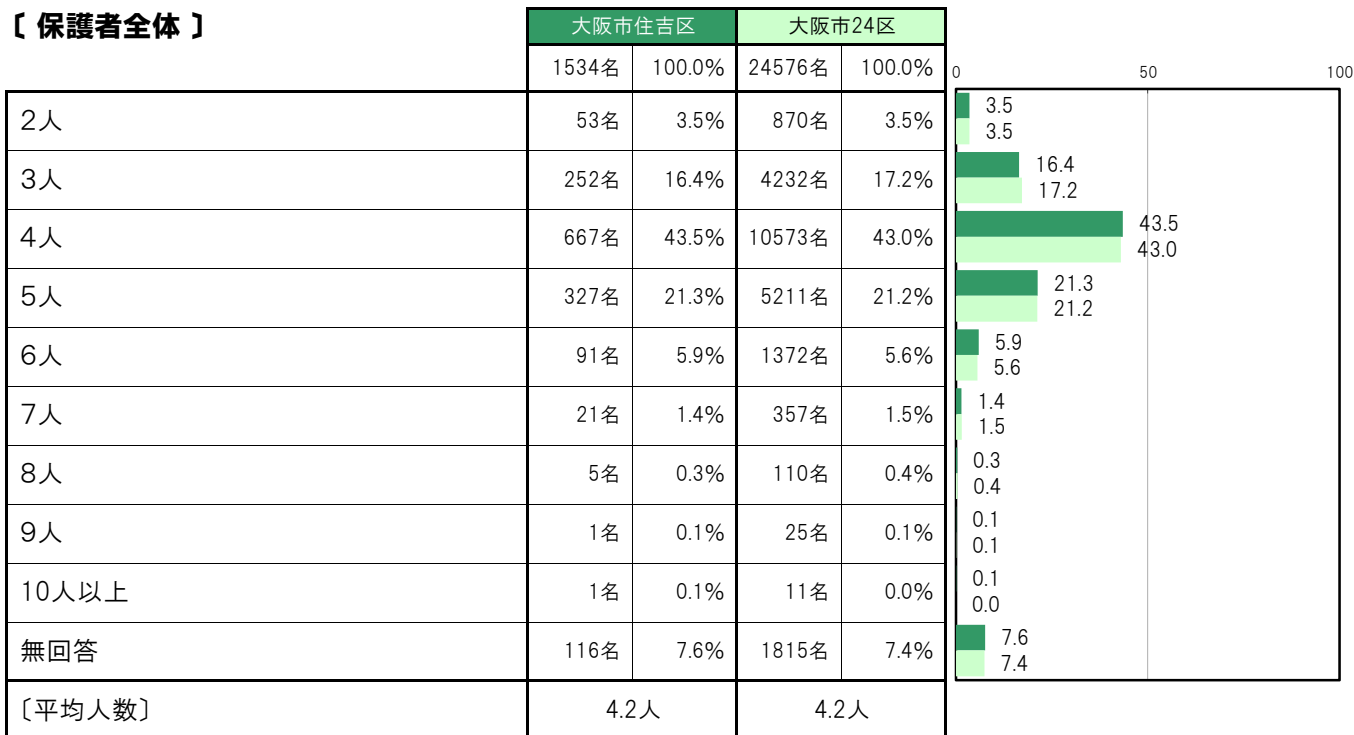
A-37.住居の居住人数【保護者 問6(2)】

大阪市住吉区〔保護者全体〕では、「4人」667名 43.5%、「5人」327名 21.3%、「3人」252名 16.4%の順に高くなっていて、〔平均人数〕は4.2人となっている。

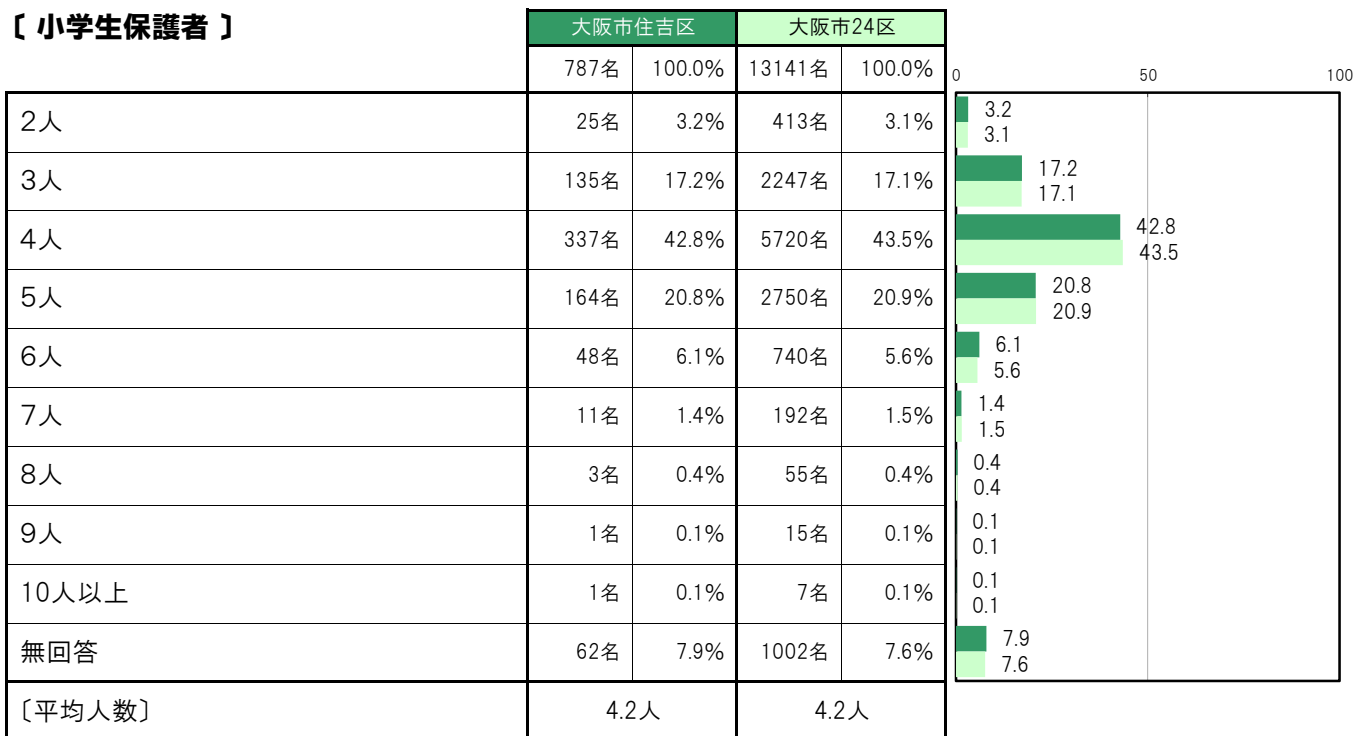
大阪市住吉区〔小学生保護者〕では、「4人」337名 42.8%、「5人」164名 20.8%、「3人」135名 17.2%の順に高くなっていて、〔平均人数〕は4.2人となっている。

大阪市住吉区〔中学生保護者〕では、「4人」330名 44.2%、「5人」163名 21.8%、「3人」117名 15.7%の順に高くなっていて、〔平均人数〕は4.2人となっている。

【保護者全体】



【小学生保護者】



〔中学生保護者〕

	大阪市住吉区		大阪市24区		0	50	100
	747名	100.0%	11435名	100.0%			
2人	28名	3.7%	457名	4.0%	3.7	4.0	
3人	117名	15.7%	1985名	17.4%	15.7	17.4	
4人	330名	44.2%	4853名	42.4%	44.2	42.4	
5人	163名	21.8%	2461名	21.5%	21.8	21.5	
6人	43名	5.8%	632名	5.5%	5.8	5.5	
7人	10名	1.3%	165名	1.4%	1.3	1.4	
8人	2名	0.3%	55名	0.5%	0.3	0.5	
9人	0名	0.0%	10名	0.1%	0.0	0.1	
10人以上	0名	0.0%	4名	0.0%	0.0	0.0	
無回答	54名	7.2%	813名	7.1%	7.2	7.1	
[平均人数]	4.2人		4.2人				

A-38.保護者の在宅時間【保護者 問11】

大阪市住吉区〔保護者全体〕では、「おこさんの学校からの帰宅時間には家にいる」786名 51.2%、「おこさんの夕食時間には家にいる」615名 40.1%、「おこさんの寝る時間には家にいる」35名 2.3%、「おこさんが寝た後に帰ってくる」2名 0.1%、「帰宅時間が決まっていない」50名 3.3%、「その他」14名 0.9%となっている。

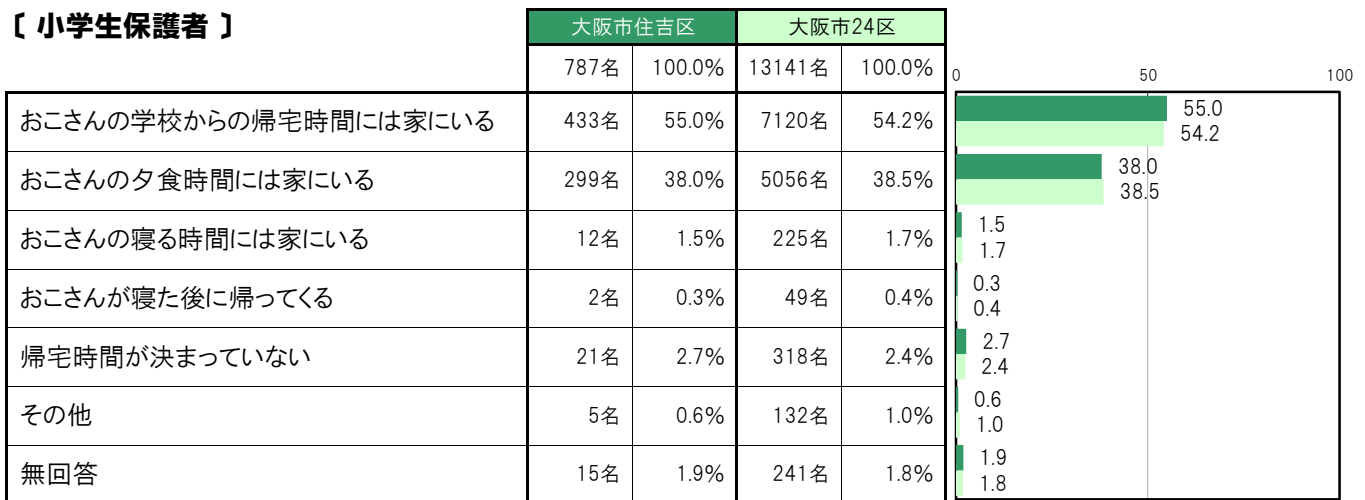
大阪市住吉区〔小学生保護者〕では、「おこさんの学校からの帰宅時間には家にいる」433名 55.0%、「おこさんの夕食時間には家にいる」299名 38.0%、「おこさんの寝る時間には家にいる」12名 1.5%、「おこさんが寝た後に帰ってくる」2名 0.3%、「帰宅時間が決まっていない」21名 2.7%、「その他」5名 0.6%となっている。

大阪市住吉区〔中学生保護者〕では、「おこさんの学校からの帰宅時間には家にいる」353名 47.3%、「おこさんの夕食時間には家にいる」316名 42.3%、「おこさんの寝る時間には家にいる」23名 3.1%、「おこさんが寝た後に帰ってくる」0名 0.0%、「帰宅時間が決まっていない」29名 3.9%、「その他」9名 1.2%となっている。

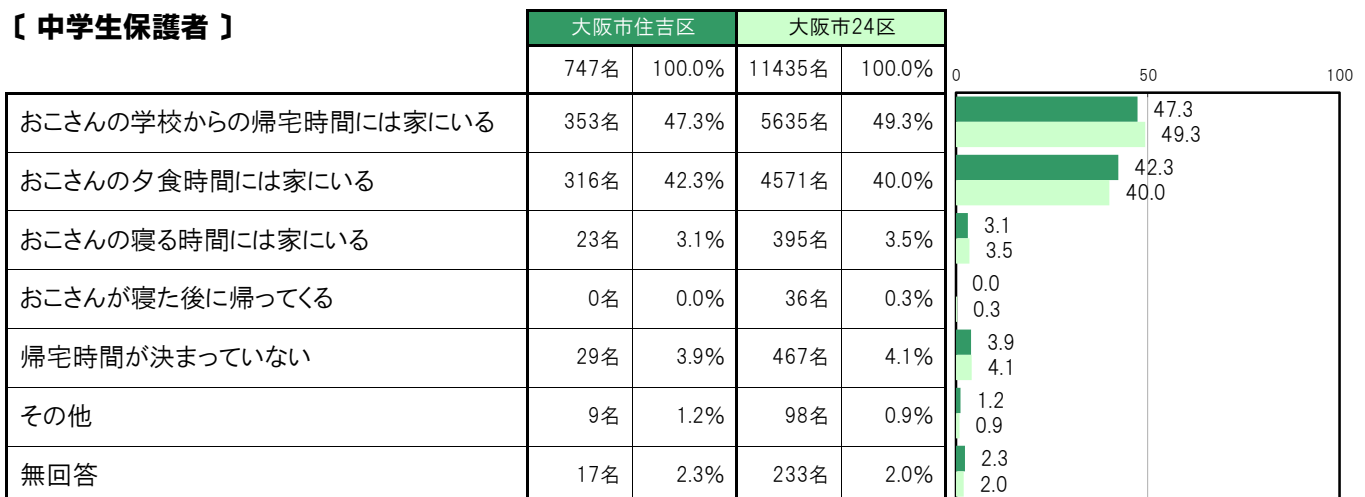
【保護者全体】



【小学生保護者】



【中学生保護者】



A-39.家庭での外国語の使用状況〔保護者 問12〕

大阪市住吉区〔保護者全体〕では、「日本語のみを使用している」1441名 93.9%、「日本語以外の言語も使用しているが、日本語の方が多い」38名 2.5%、「日本語以外の言語を使うことが多い」18名 1.2%となっている。

大阪市住吉区〔小学生保護者〕では、「日本語のみを使用している」740名 94.0%、「日本語以外の言語も使用しているが、日本語の方が多い」22名 2.8%、「日本語以外の言語を使うことが多い」9名 1.1%となっている。

大阪市住吉区〔中学生保護者〕では、「日本語のみを使用している」701名 93.8%、「日本語以外の言語も使用しているが、日本語の方が多い」16名 2.1%、「日本語以外の言語を使うことが多い」9名 1.2%となっている。

〔保護者全体〕

	大阪市住吉区		大阪市24区	
	人数	割合	人数	割合
日本語のみを使用している	1441名	93.9%	22942名	93.4%
日本語以外の言語も使用しているが、日本語の方が多い	38名	2.5%	771名	3.1%
日本語以外の言語を使うことが多い	18名	1.2%	350名	1.4%
無回答	37名	2.4%	513名	2.1%

〔小学生保護者〕

	大阪市住吉区		大阪市24区	
	人数	割合	人数	割合
日本語のみを使用している	740名	94.0%	12185名	92.7%
日本語以外の言語も使用しているが、日本語の方が多い	22名	2.8%	484名	3.7%
日本語以外の言語を使うことが多い	9名	1.1%	216名	1.6%
無回答	16名	2.0%	256名	1.9%

〔中学生保護者〕

	大阪市住吉区		大阪市24区	
	人数	割合	人数	割合
日本語のみを使用している	701名	93.8%	10757名	94.1%
日本語以外の言語も使用しているが、日本語の方が多い	16名	2.1%	287名	2.5%
日本語以外の言語を使うことが多い	9名	1.2%	134名	1.2%
無回答	21名	2.8%	257名	2.2%

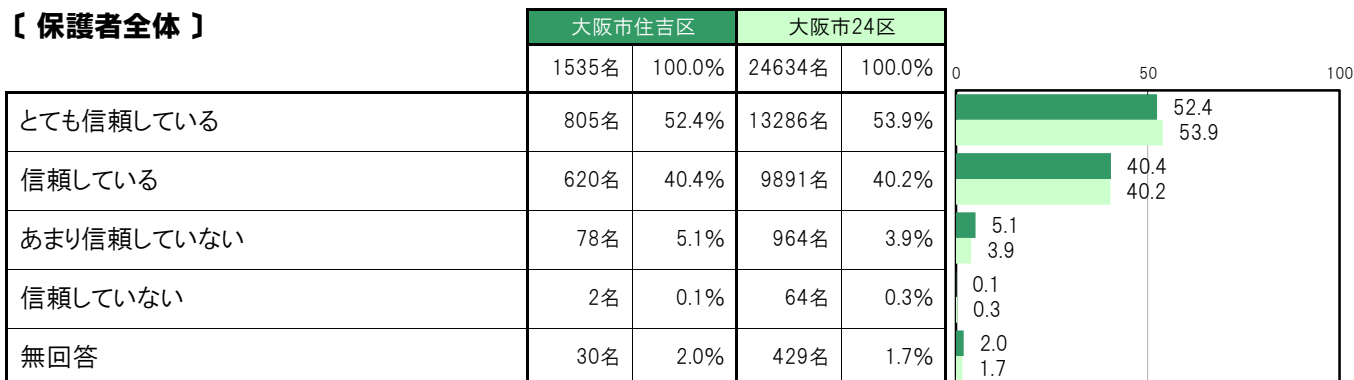
A-40.子どもへの信頼感【保護者 問14(1)】

大阪市住吉区〔保護者全体〕では、「とても信頼している」805名 52.4%、「信頼している」620名 40.4%、「あまり信頼していない」78名 5.1%、「信頼していない」2名 0.1%となっている。

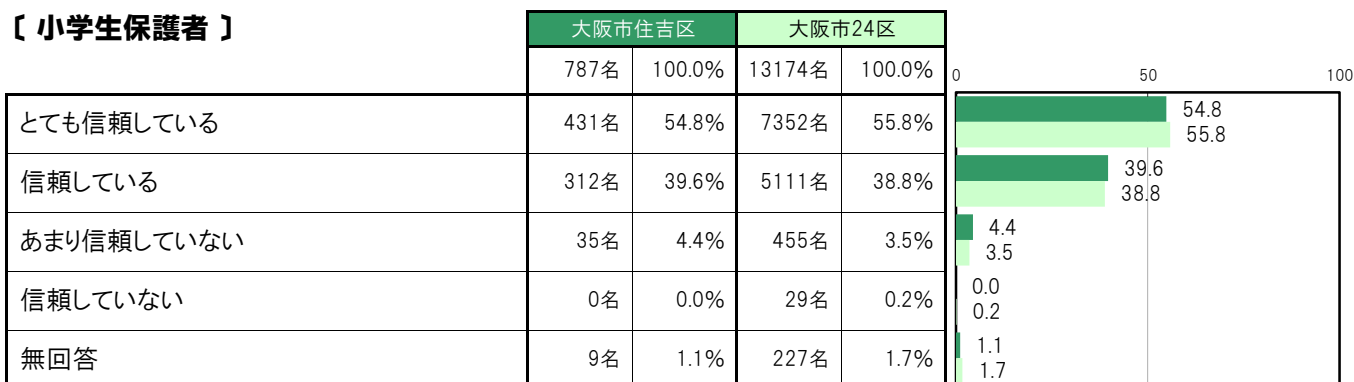
大阪市住吉区〔小学生保護者〕では、「とても信頼している」431名 54.8%、「信頼している」312名 39.6%、「あまり信頼していない」35名 4.4%、「信頼していない」0名 0.0%となっている。

大阪市住吉区〔中学生保護者〕では、「とても信頼している」374名 50.0%、「信頼している」308名 41.2%、「あまり信頼していない」43名 5.7%、「信頼していない」2名 0.3%となっている。

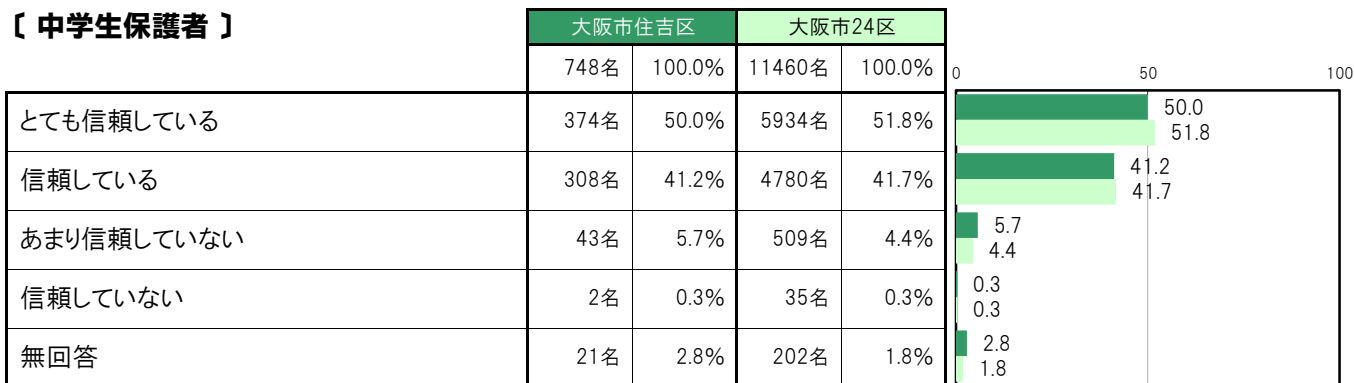
【保護者全体】



【小学生保護者】



【中学生保護者】



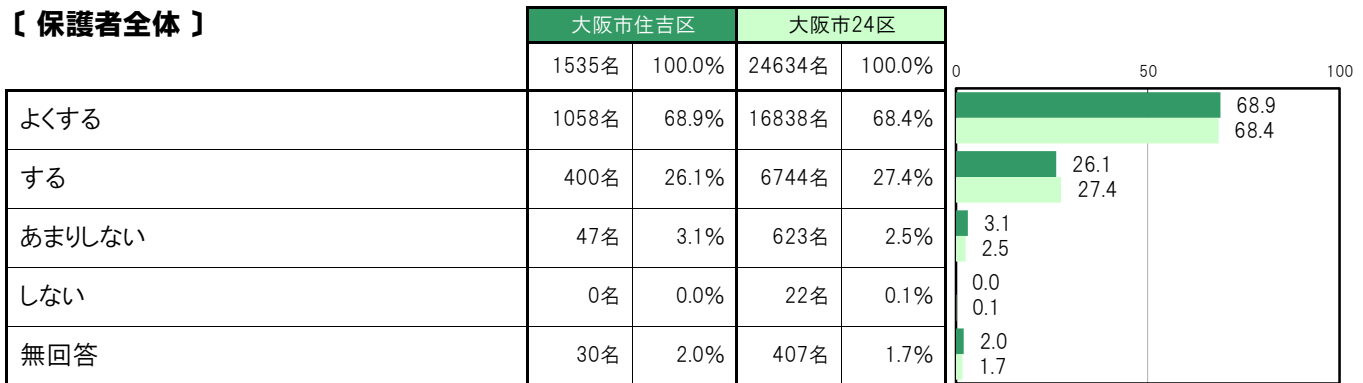
A-41.子どもと会話をする頻度【保護者 問14(2)】

大阪市住吉区〔保護者全体〕では、「よくする」1058名 68.9%、「する」400名 26.1%、「あまりしない」47名 3.1%、「しない」0名 0.0%となっている。

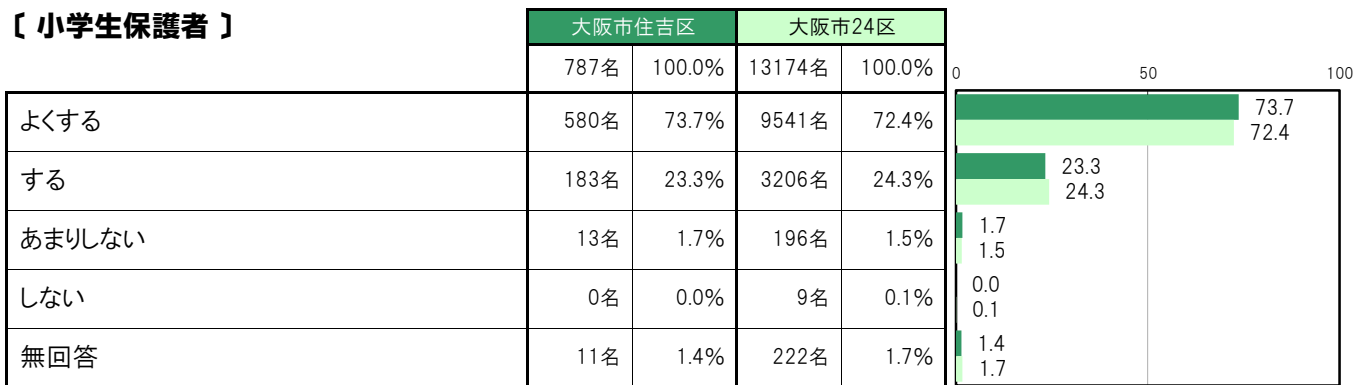
大阪市住吉区〔小学生保護者〕では、「よくする」580名 73.7%、「する」183名 23.3%、「あまりしない」13名 1.7%、「しない」0名 0.0%となっている。

大阪市住吉区〔中学生保護者〕では、「よくする」478名 63.9%、「する」217名 29.0%、「あまりしない」34名 4.5%、「しない」0名 0.0%となっている。

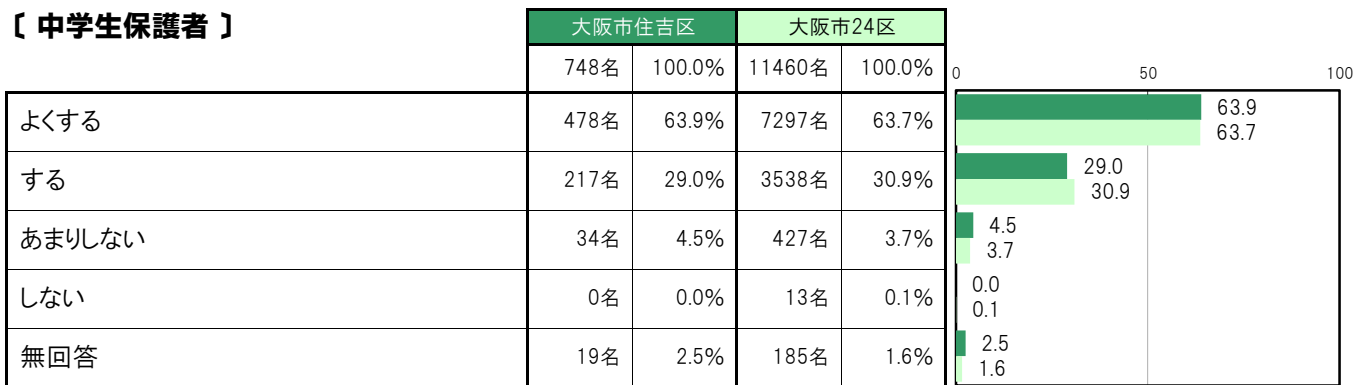
【保護者全体】



【小学生保護者】



【中学生保護者】



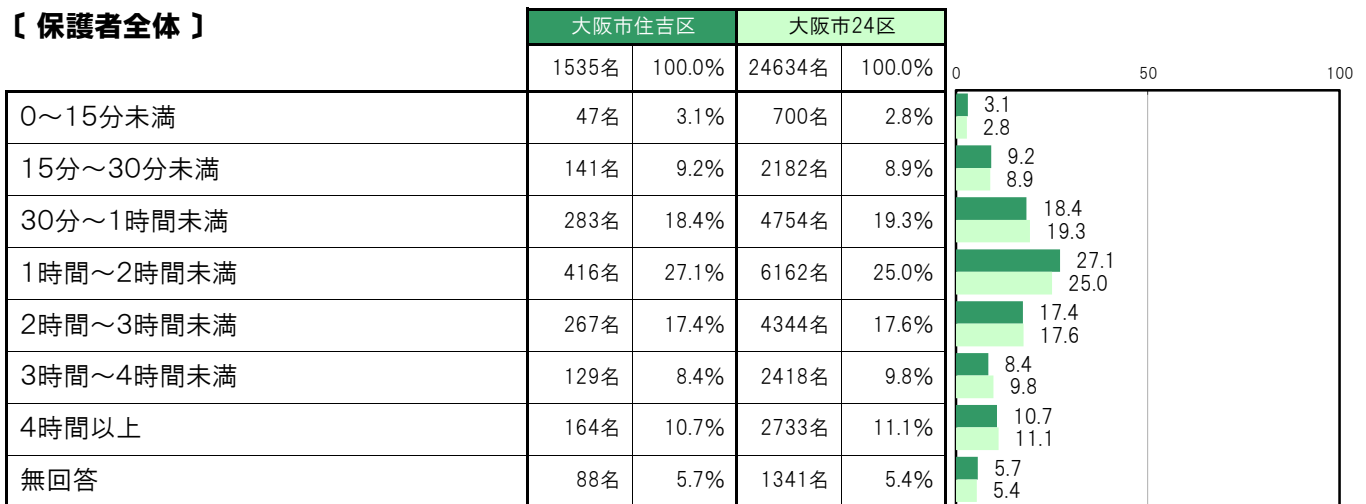
A-42.子どもと過ごす時間／平日〔保護者 問14(3)〕

大阪市住吉区〔保護者全体〕では、「0～15分未満」47名 3.1%、「15分～30分未満」141名 9.2%、「30分～1時間未満」283名 18.4%、「1時間～2時間未満」416名 27.1%、「2時間～3時間未満」267名 17.4%、「3時間～4時間未満」129名 8.4%、「4時間以上」164名 10.7%となっている。

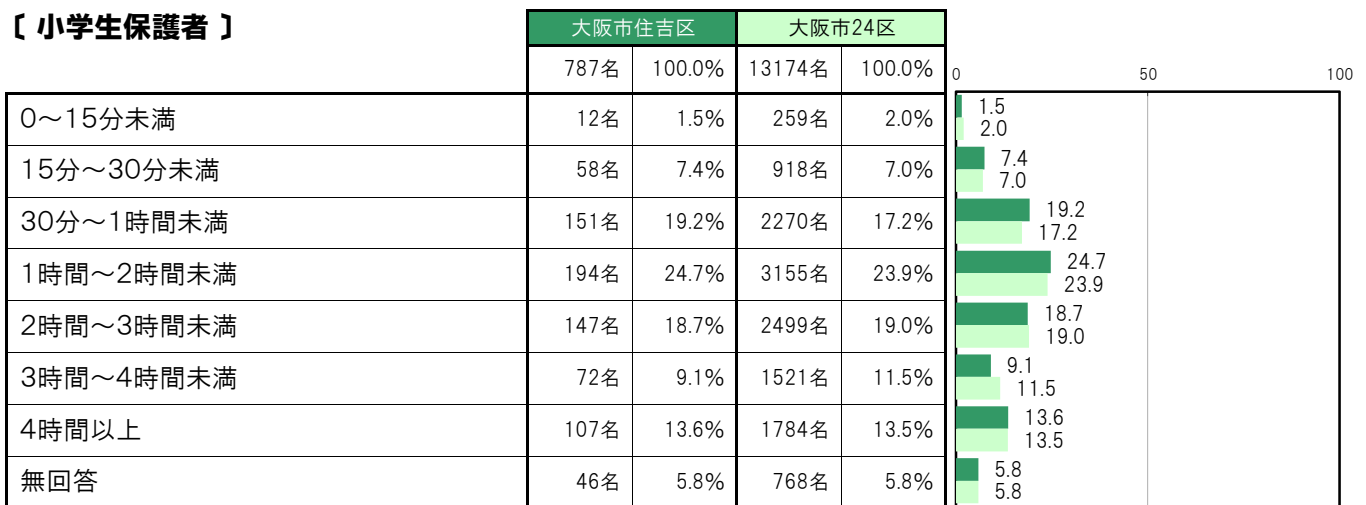
大阪市住吉区〔小学生保護者〕では、「0～15分未満」12名 1.5%、「15分～30分未満」58名 7.4%、「30分～1時間未満」151名 19.2%、「1時間～2時間未満」194名 24.7%、「2時間～3時間未満」147名 18.7%、「3時間～4時間未満」72名 9.1%、「4時間以上」107名 13.6%となっている。

大阪市住吉区〔中学生保護者〕では、「0～15分未満」35名 4.7%、「15分～30分未満」83名 11.1%、「30分～1時間未満」132名 17.6%、「1時間～2時間未満」222名 29.7%、「2時間～3時間未満」120名 16.0%、「3時間～4時間未満」57名 7.6%、「4時間以上」57名 7.6%となっている。

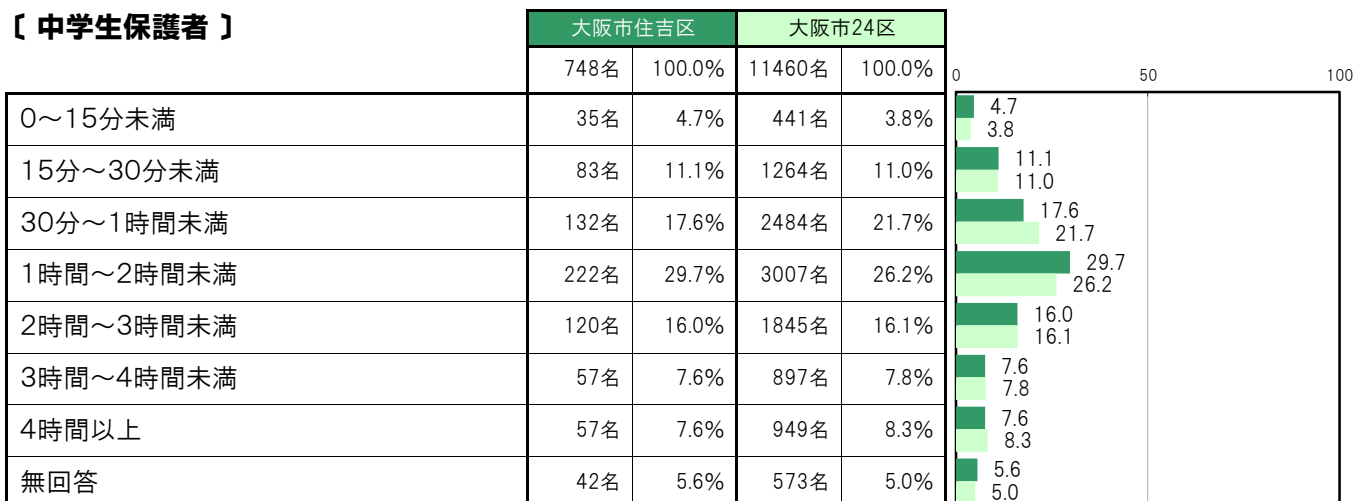
〔保護者全体〕



〔小学生保護者〕



〔中学生保護者〕



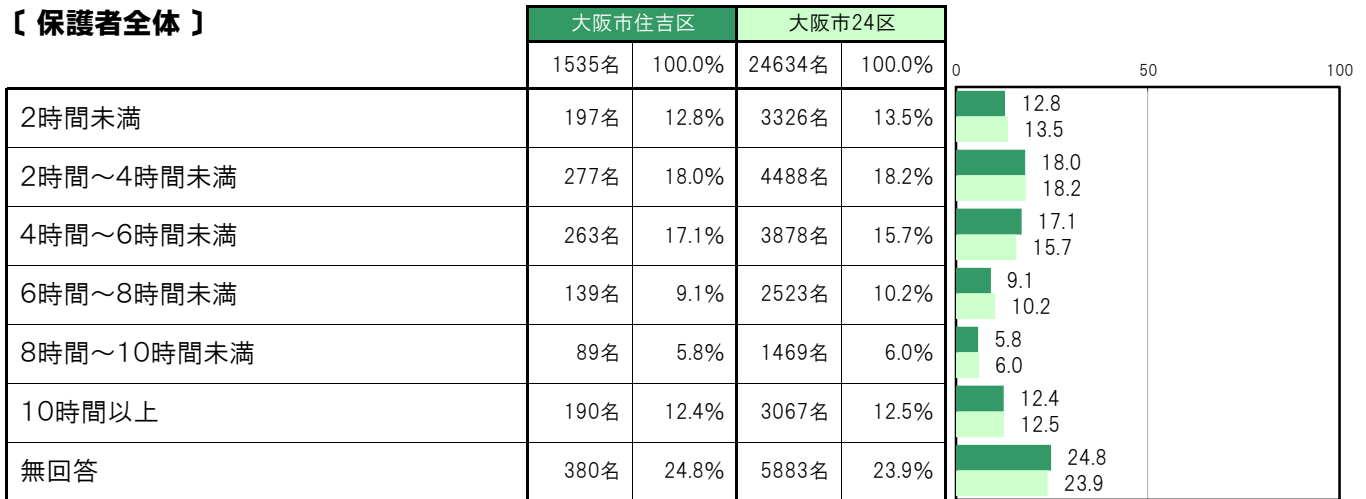
A-43.子どもと過ごす時間／休日〔保護者 問14(3)〕

大阪市住吉区〔保護者全体〕では、「2時間未満」197名 12.8%、「2時間～4時間未満」277名 18.0%、「4時間～6時間未満」263名 17.1%、「6時間～8時間未満」139名 9.1%、「8時間～10時間未満」89名 5.8%、「10時間以上」190名 12.4%となっている。

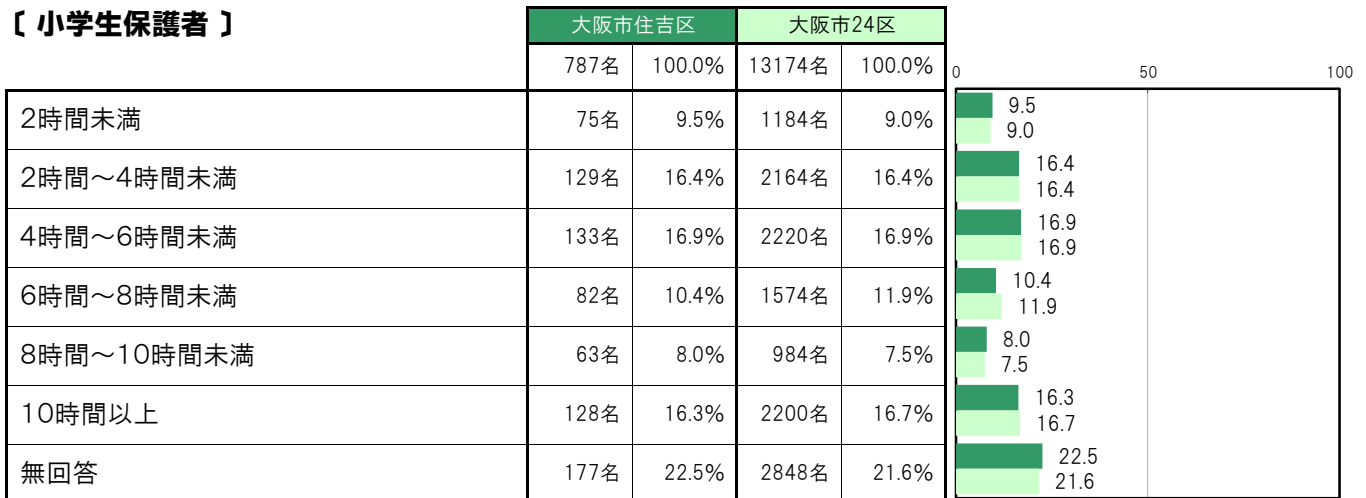
大阪市住吉区〔小学生保護者〕では、「2時間未満」75名 9.5%、「2時間～4時間未満」129名 16.4%、「4時間～6時間未満」133名 16.9%、「6時間～8時間未満」82名 10.4%、「8時間～10時間未満」63名 8.0%、「10時間以上」128名 16.3%となっている。

大阪市住吉区〔中学生保護者〕では、「2時間未満」122名 16.3%、「2時間～4時間未満」148名 19.8%、「4時間～6時間未満」130名 17.4%、「6時間～8時間未満」57名 7.6%、「8時間～10時間未満」26名 3.5%、「10時間以上」62名 8.3%となっている。

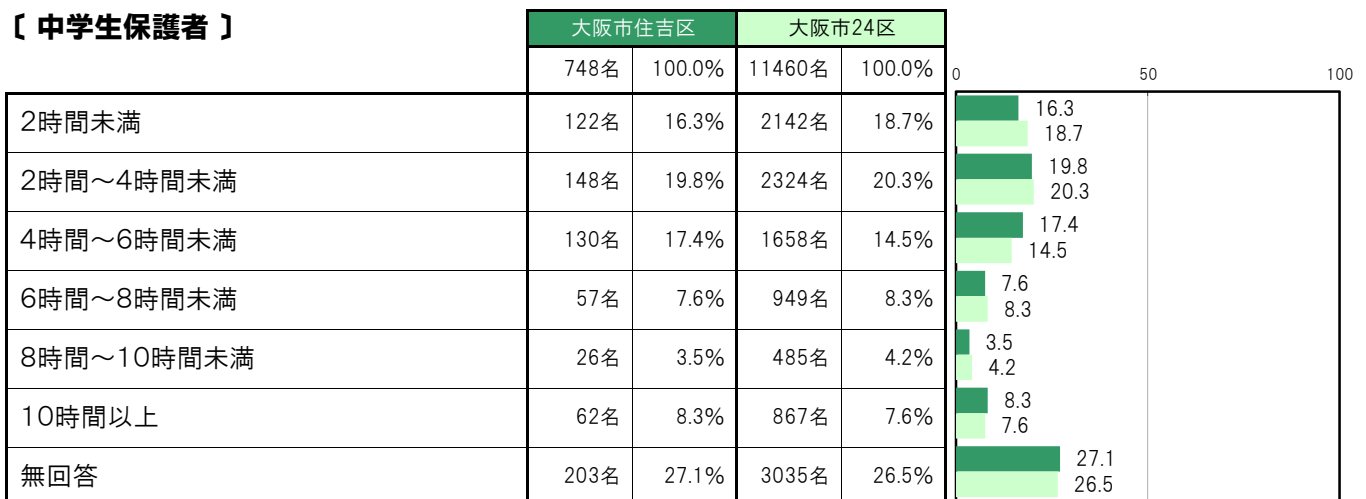
〔保護者全体〕



〔小学生保護者〕



〔中学生保護者〕



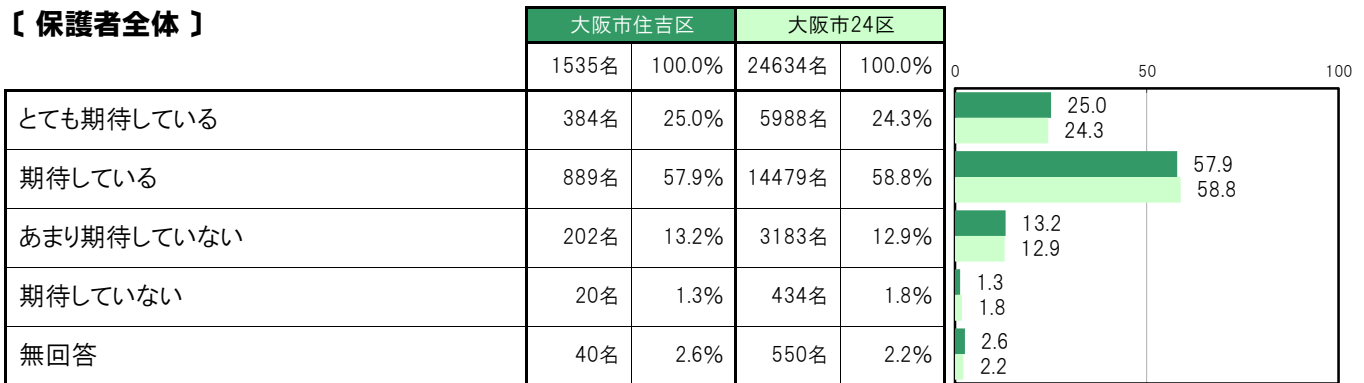
A-44.子どもの将来への期待〔保護者 問14(4)〕

大阪市住吉区〔保護者全体〕では、「とても期待している」384名 25.0%、「期待している」889名 57.9%、「あまり期待していない」202名 13.2%、「期待していない」20名 1.3%となっている。

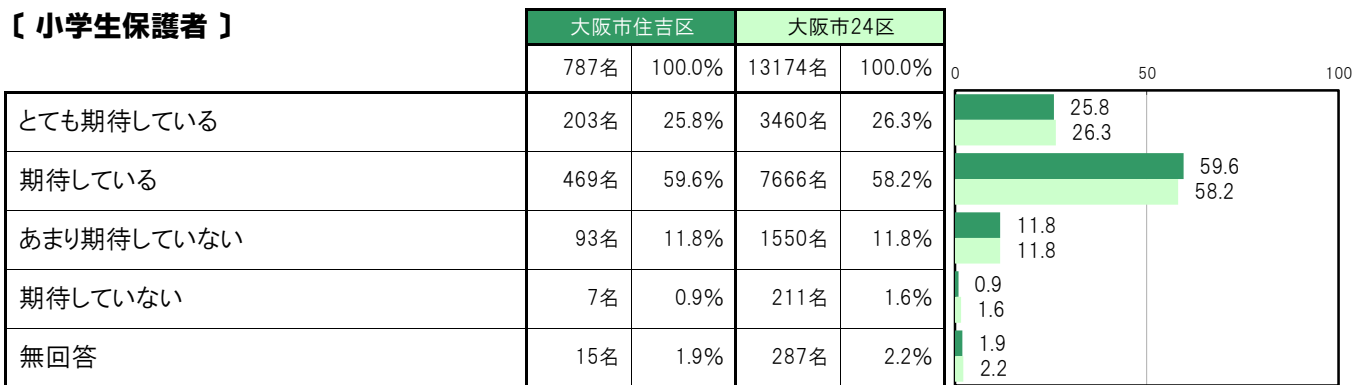
大阪市住吉区〔小学生保護者〕では、「とても期待している」203名 25.8%、「期待している」469名 59.6%、「あまり期待していない」93名 11.8%、「期待していない」7名 0.9%となっている。

大阪市住吉区〔中学生保護者〕では、「とても期待している」181名 24.2%、「期待している」420名 56.1%、「あまり期待していない」109名 14.6%、「期待していない」13名 1.7%となっている。

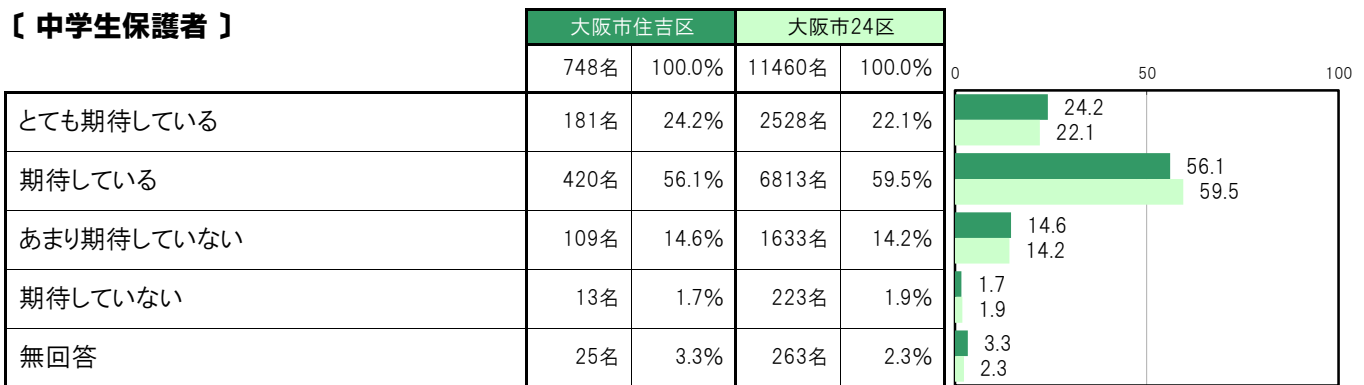
〔保護者全体〕



〔小学生保護者〕



〔中学生保護者〕



A-45.子どもの学校行事への参加状況〔保護者 問14(5)〕

大阪市住吉区〔保護者全体〕では、「よく参加している」1182名 77.0%、「ときどき参加している」265名 17.3%、「あまり参加していない」44名 2.9%、「まったく参加していない」16名 1.0%となっている。

大阪市住吉区〔小学生保護者〕では、「よく参加している」683名 86.8%、「ときどき参加している」86名 10.9%、「あまり参加していない」7名 0.9%、「まったく参加していない」1名 0.1%となっている。

大阪市住吉区〔中学生保護者〕では、「よく参加している」499名 66.7%、「ときどき参加している」179名 23.9%、「あまり参加していない」37名 4.9%、「まったく参加していない」15名 2.0%となっている。

〔保護者全体〕

	大阪市住吉区		大阪市24区	
	人数	割合	人数	割合
よく参加している	1182名	77.0%	18784名	76.3%
ときどき参加している	265名	17.3%	4347名	17.6%
あまり参加していない	44名	2.9%	890名	3.6%
まったく参加していない	16名	1.0%	231名	0.9%
無回答	28名	1.8%	382名	1.6%

〔小学生保護者〕

	大阪市住吉区		大阪市24区	
	人数	割合	人数	割合
よく参加している	683名	86.8%	11315名	85.9%
ときどき参加している	86名	10.9%	1432名	10.9%
あまり参加していない	7名	0.9%	181名	1.4%
まったく参加していない	1名	0.1%	40名	0.3%
無回答	10名	1.3%	206名	1.6%

〔中学生保護者〕

	大阪市住吉区		大阪市24区	
	人数	割合	人数	割合
よく参加している	499名	66.7%	7469名	65.2%
ときどき参加している	179名	23.9%	2915名	25.4%
あまり参加していない	37名	4.9%	709名	6.2%
まったく参加していない	15名	2.0%	191名	1.7%
無回答	18名	2.4%	176名	1.5%

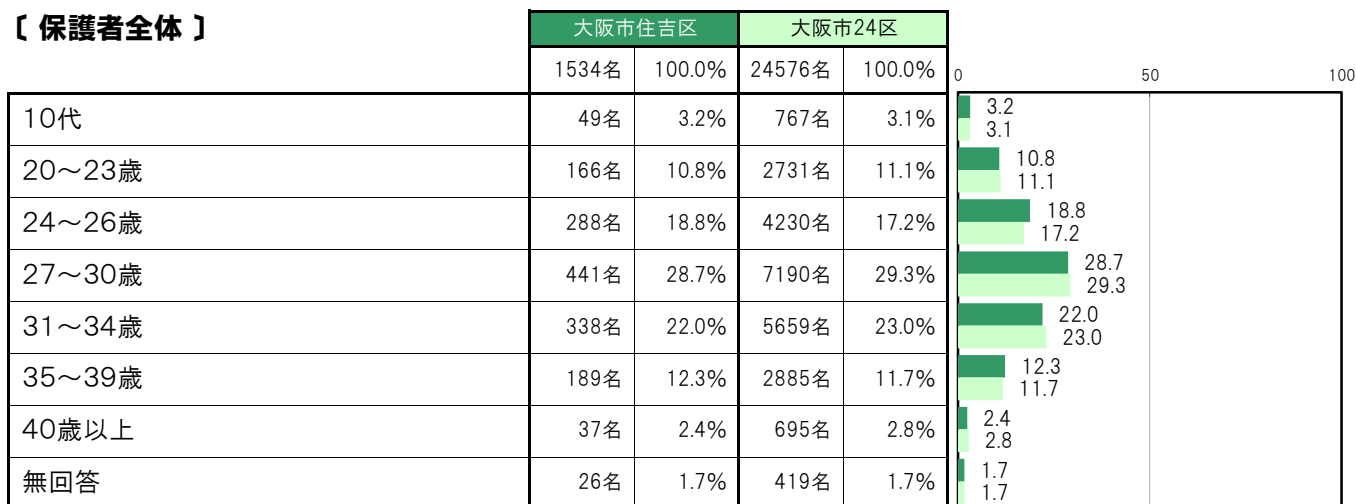
A-46. 初めて親となった年齢【保護者 問18】

大阪市住吉区〔保護者全体〕では、「10代」49名 3.2%、「20～23歳」166名 10.8%、「24～26歳」288名 18.8%、「27～30歳」441名 28.7%、「31～34歳」338名 22.0%、「35～39歳」189名 12.3%、「40歳以上」37名 2.4%となっている。

大阪市住吉区〔小学生保護者〕では、「10代」24名 3.0%、「20～23歳」78名 9.9%、「24～26歳」126名 16.0%、「27～30歳」236名 30.0%、「31～34歳」188名 23.9%、「35～39歳」105名 13.3%、「40歳以上」15名 1.9%となっている。

大阪市住吉区〔中学生保護者〕では、「10代」25名 3.3%、「20～23歳」88名 11.8%、「24～26歳」162名 21.7%、「27～30歳」205名 27.4%、「31～34歳」150名 20.1%、「35～39歳」84名 11.2%、「40歳以上」22名 2.9%となっている。

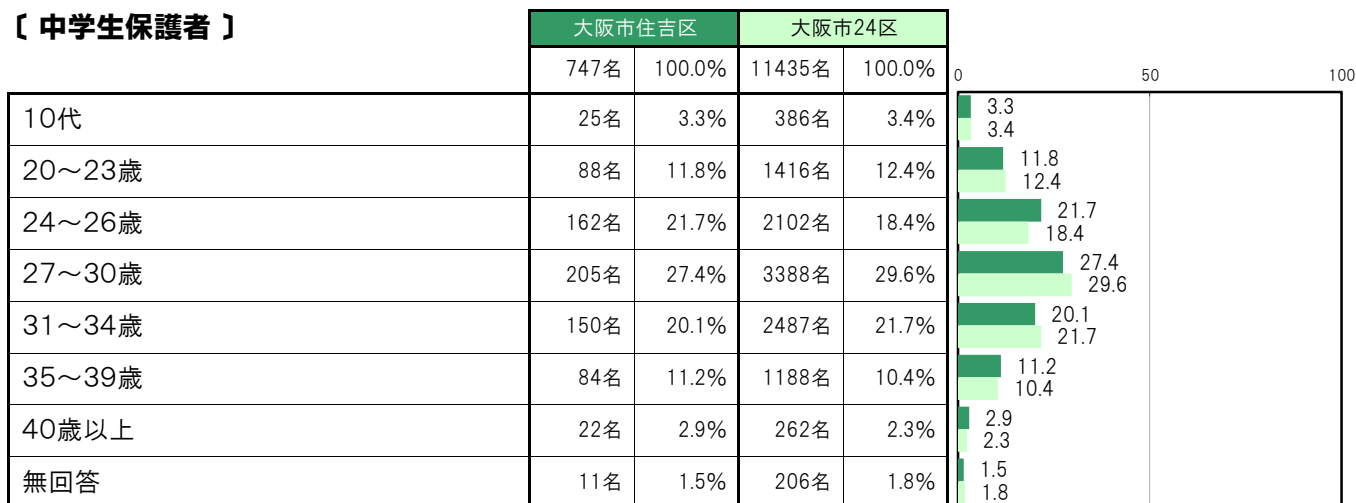
【保護者全体】



【小学生保護者】



【中学生保護者】



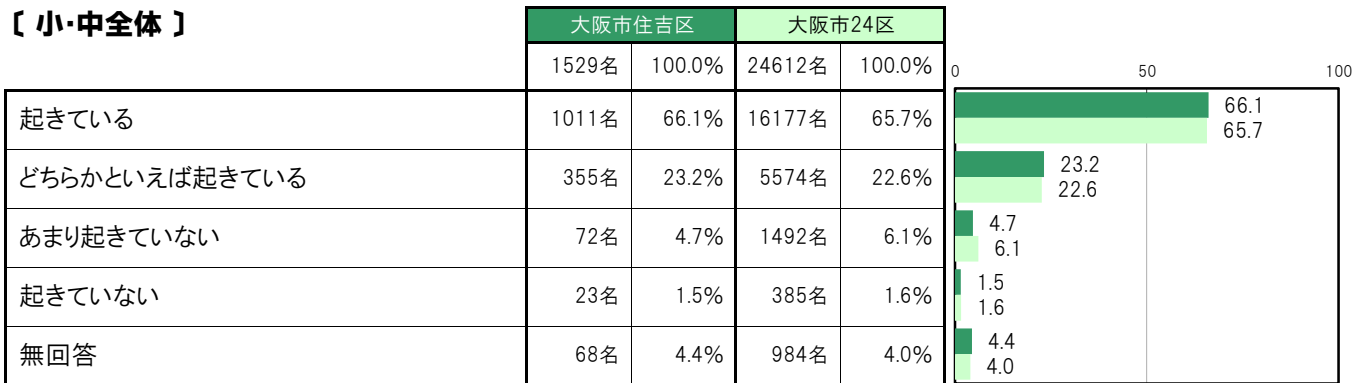
A-47. 普段の起床時間〔子ども 問2〕

大阪市住吉区〔小・中全体〕では、「起きている」1011名 66.1%、「どちらかといえば起きている」355名 23.2%、「あまり起きていない」72名 4.7%、「起きていない」23名 1.5%となっている。

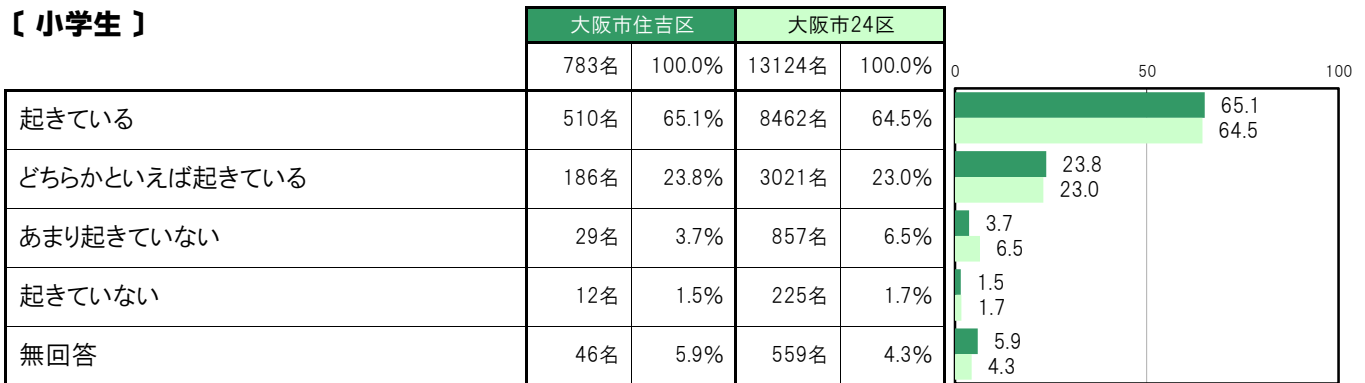
大阪市住吉区〔小学生〕では、「起きている」510名 65.1%、「どちらかといえば起きている」186名 23.8%、「あまり起きていない」29名 3.7%、「起きていない」12名 1.5%となっている。

大阪市住吉区〔中学生〕では、「起きている」501名 67.2%、「どちらかといえば起きている」169名 22.7%、「あまり起きていない」43名 5.8%、「起きていない」11名 1.5%となっている。

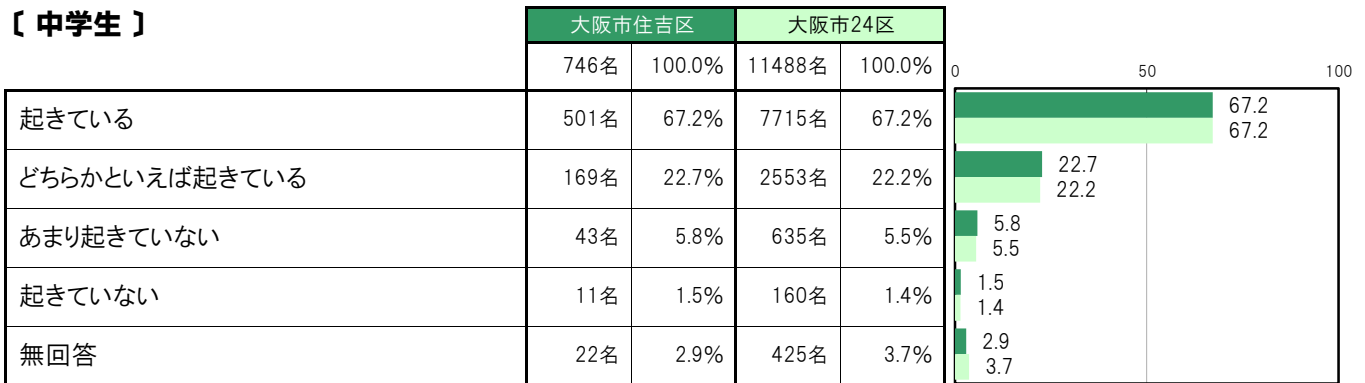
〔小・中全体〕



〔小学生〕



〔中学生〕



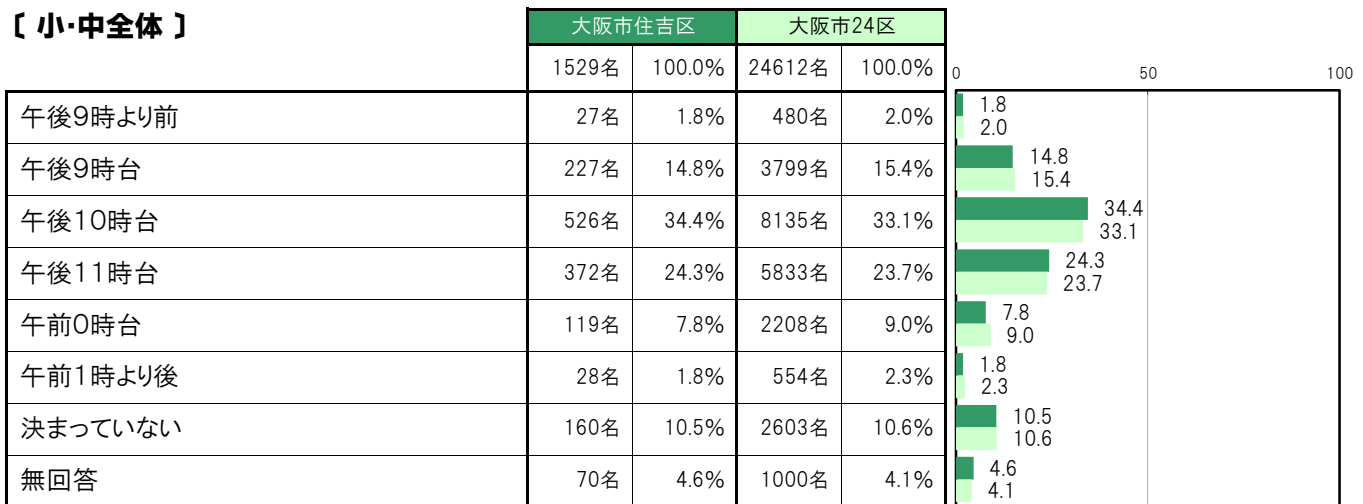
A-48. 普段の就寝時間〔子ども 問3〕

大阪市住吉区〔小・中全体〕では、「午後9時より前」27名 1.8%、「午後9時台」227名 14.8%、「午後10時台」526名 34.4%、「午後11時台」372名 24.3%、「午前0時台」119名 7.8%、「午前1時より後」28名 1.8%、「決まっていない」160名 10.5%となっている。

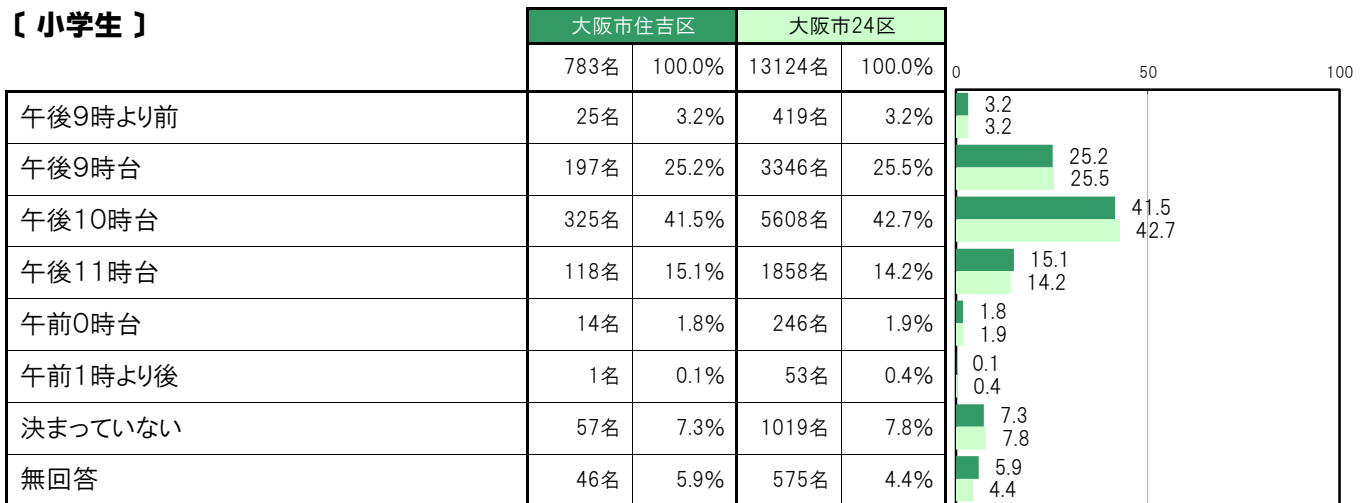
大阪市住吉区〔小学生〕では、「午後9時より前」25名 3.2%、「午後9時台」197名 25.2%、「午後10時台」325名 41.5%、「午後11時台」118名 15.1%、「午前0時台」14名 1.8%、「午前1時より後」1名 0.1%、「決まっていない」57名 7.3%となっている。

大阪市住吉区〔中学生〕では、「午後9時より前」2名 0.3%、「午後9時台」30名 4.0%、「午後10時台」201名 26.9%、「午後11時台」254名 34.0%、「午前0時台」105名 14.1%、「午前1時より後」27名 3.6%、「決まっていない」103名 13.8%となっている。

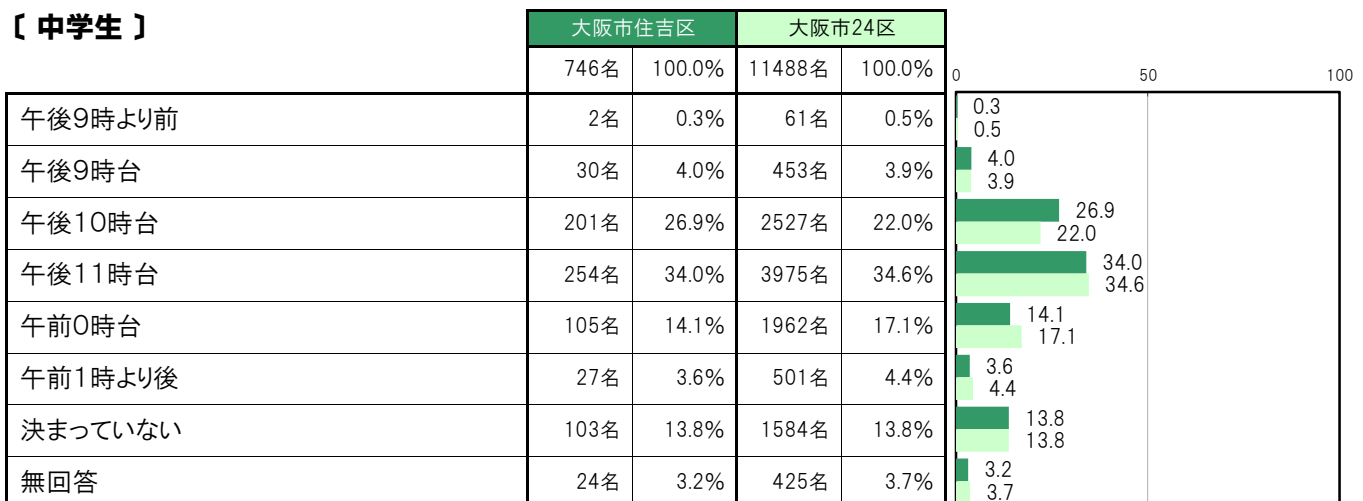
〔小・中全体〕



〔小学生〕



〔中学生〕



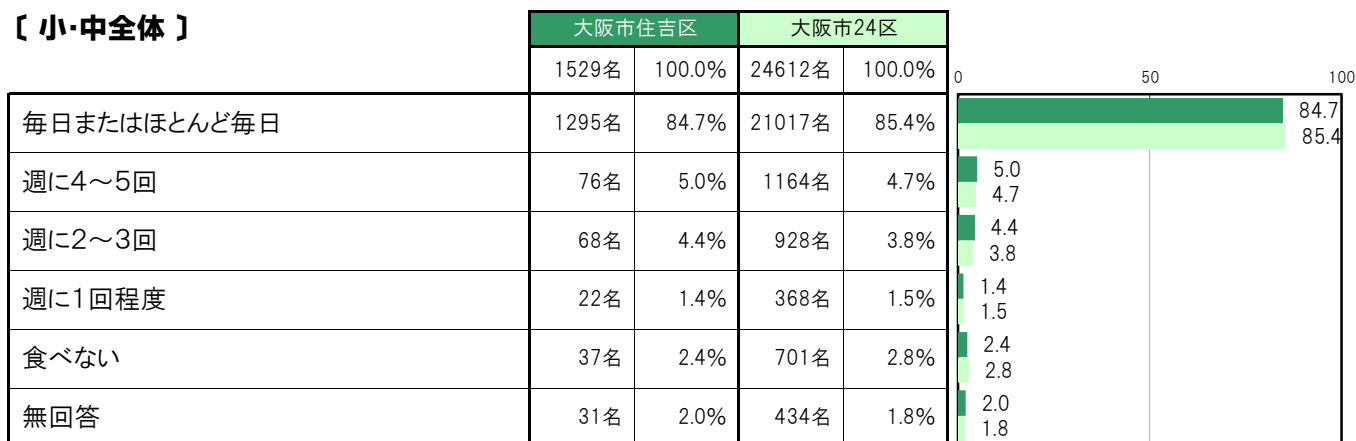
A-49.朝食を食べる頻度【子ども 問4(1)】

大阪市住吉区〔小・中全体〕では、「毎日またはほとんど毎日」1295名 84.7%、「週に4～5回」76名 5.0%、「週に2～3回」68名 4.4%、「週に1回程度」22名 1.4%、「食べない」37名 2.4%となっている。

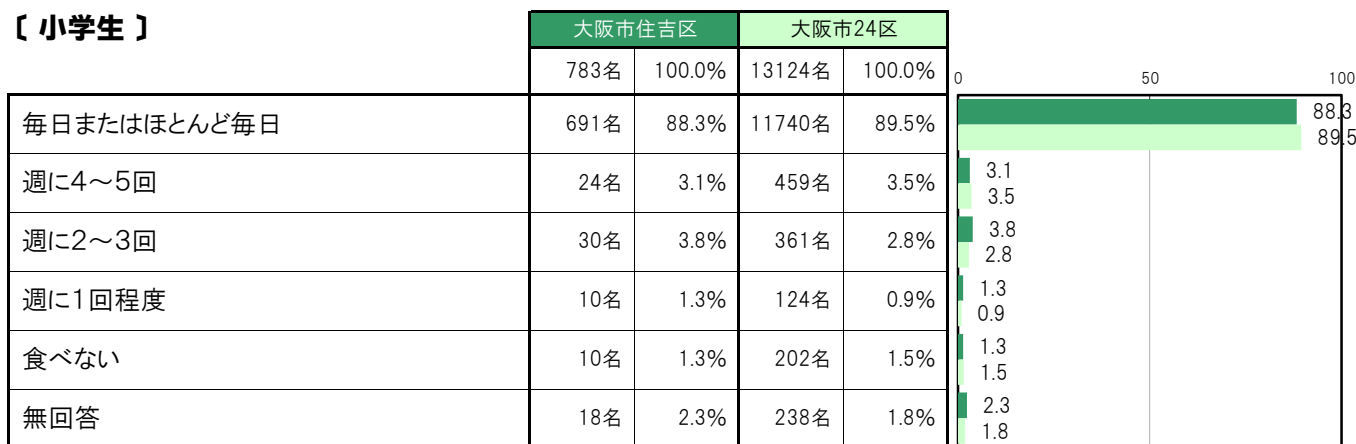
大阪市住吉区〔小学生〕では、「毎日またはほとんど毎日」691名 88.3%、「週に4～5回」24名 3.1%、「週に2～3回」30名 3.8%、「週に1回程度」10名 1.3%、「食べない」10名 1.3%となっている。

大阪市住吉区〔中学生〕では、「毎日またはほとんど毎日」604名 81.0%、「週に4～5回」52名 7.0%、「週に2～3回」38名 5.1%、「週に1回程度」12名 1.6%、「食べない」27名 3.6%となっている。

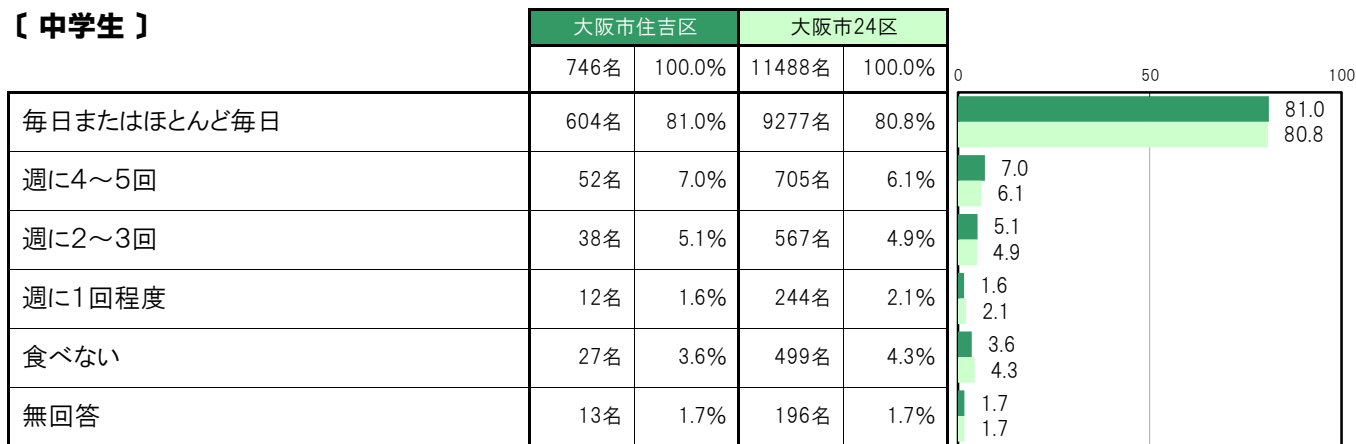
〔小・中全体〕



〔小学生〕



〔中学生〕



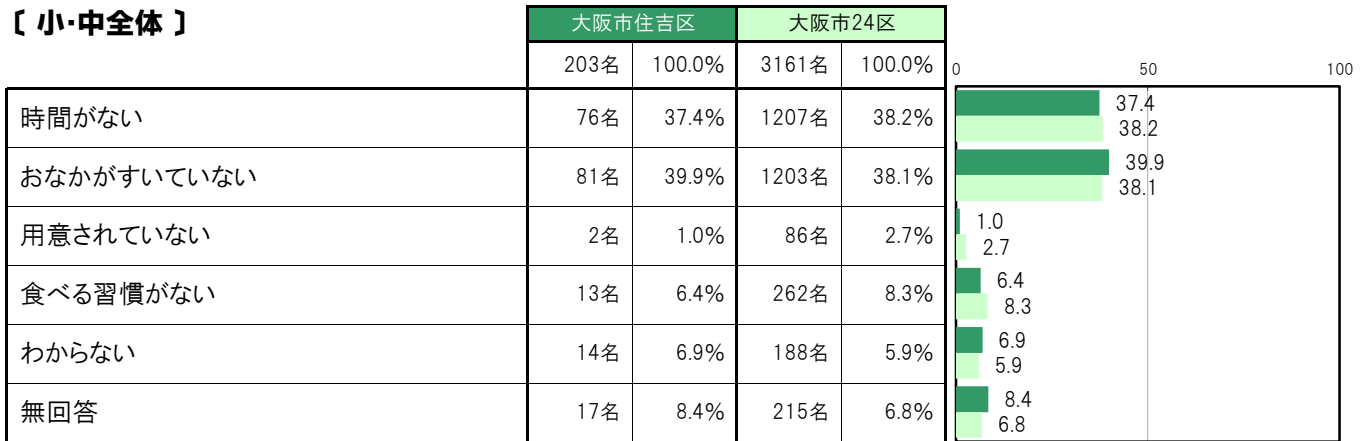
A-50.朝食を食べない理由【子ども 問4(2)】

大阪市住吉区〔小・中全体〕では、「時間がない」76名 37.4%、「おなかがすいていない」81名 39.9%、「用意されていない」2名 1.0%、「食べる習慣がない」13名 6.4%、「わからない」14名 6.9%となっている。

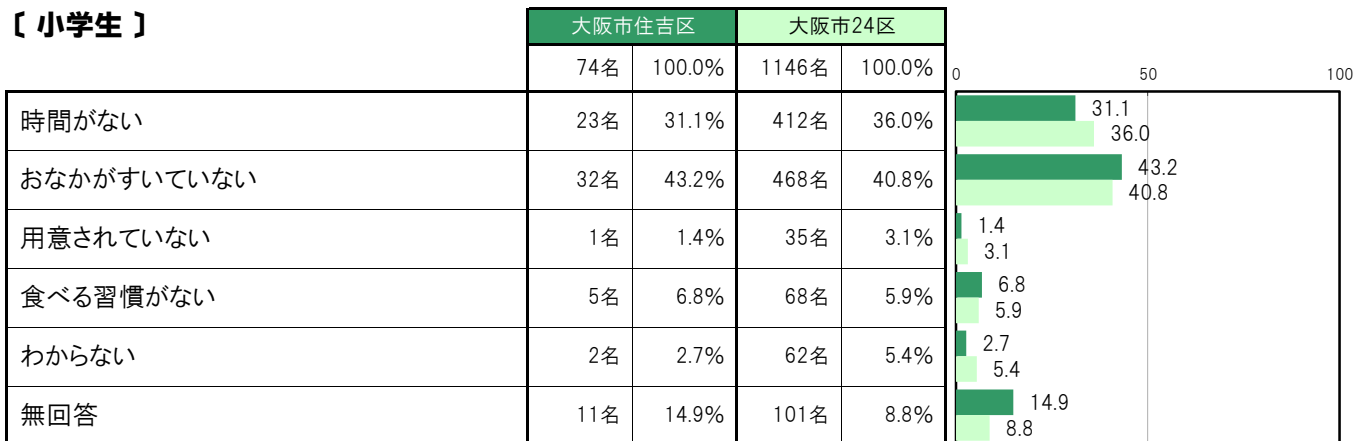
大阪市住吉区〔小学生〕では、「時間がない」23名 31.1%、「おなかがすいていない」32名 43.2%、「用意されていない」1名 1.4%、「食べる習慣がない」5名 6.8%、「わからない」2名 2.7%となっている。

大阪市住吉区〔中学生〕では、「時間がない」53名 41.1%、「おなかがすいていない」49名 38.0%、「用意されていない」1名 0.8%、「食べる習慣がない」8名 6.2%、「わからない」12名 9.3%となっている。

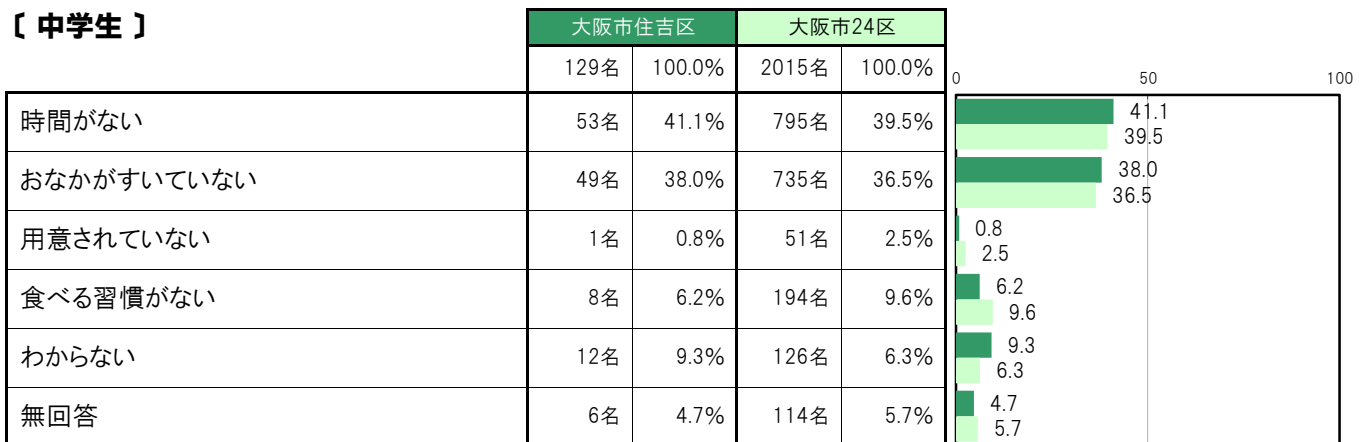
〔小・中全体〕



〔小学生〕



〔中学生〕



A-51.夕食を食べる頻度【子ども 問5(1)】

大阪市住吉区〔小・中全体〕では、「毎日またはほとんど毎日」1481名 96.9%、「週に4～5回」7名 0.5%、「週に2～3回」7名 0.5%、「週に1回程度」1名 0.1%、「食べない」0名 0.0%となっている。

大阪市住吉区〔小学生〕では、「毎日またはほとんど毎日」758名 96.8%、「週に4～5回」3名 0.4%、「週に2～3回」1名 0.1%、「週に1回程度」1名 0.1%、「食べない」0名 0.0%となっている。

大阪市住吉区〔中学生〕では、「毎日またはほとんど毎日」723名 96.9%、「週に4～5回」4名 0.5%、「週に2～3回」6名 0.8%、「週に1回程度」0名 0.0%、「食べない」0名 0.0%となっている。

〔小・中全体〕

	大阪市住吉区		大阪市24区		0	50	100
	1529名	100.0%	24612名	100.0%			
毎日またはほとんど毎日	1481名	96.9%	23873名	97.0%	96.9	97.0	
週に4～5回	7名	0.5%	177名	0.7%	0.5	0.7	
週に2～3回	7名	0.5%	64名	0.3%	0.5	0.3	
週に1回程度	1名	0.1%	20名	0.1%	0.1	0.1	
食べない	0名	0.0%	15名	0.1%	0.0	0.1	
無回答	33名	2.2%	463名	1.9%	2.2	1.9	

〔小学生〕

	大阪市住吉区		大阪市24区		0	50	100
	783名	100.0%	13124名	100.0%			
毎日またはほとんど毎日	758名	96.8%	12745名	97.1%	96.8	97.1	
週に4～5回	3名	0.4%	73名	0.6%	0.4	0.6	
週に2～3回	1名	0.1%	24名	0.2%	0.1	0.2	
週に1回程度	1名	0.1%	14名	0.1%	0.1	0.1	
食べない	0名	0.0%	6名	0.0%	0.0	0.0	
無回答	20名	2.6%	262名	2.0%	2.6	2.0	

〔中学生〕

	大阪市住吉区		大阪市24区		0	50	100
	746名	100.0%	11488名	100.0%			
毎日またはほとんど毎日	723名	96.9%	11128名	96.9%	96.9	96.9	
週に4～5回	4名	0.5%	104名	0.9%	0.5	0.9	
週に2～3回	6名	0.8%	40名	0.3%	0.8	0.3	
週に1回程度	0名	0.0%	6名	0.1%	0.0	0.1	
食べない	0名	0.0%	9名	0.1%	0.0	0.1	
無回答	13名	1.7%	201名	1.7%	1.7	1.7	

A-52.夕食を食べない理由【子ども 問5(2)】

大阪市住吉区〔小・中全体〕では、「時間がない」1名 6.7%、「おなかがすいていない」6名 40.0%、「用意されていない」0名 0.0%、「食べる習慣がない」0名 0.0%、「わからない」3名 20.0%となっている。

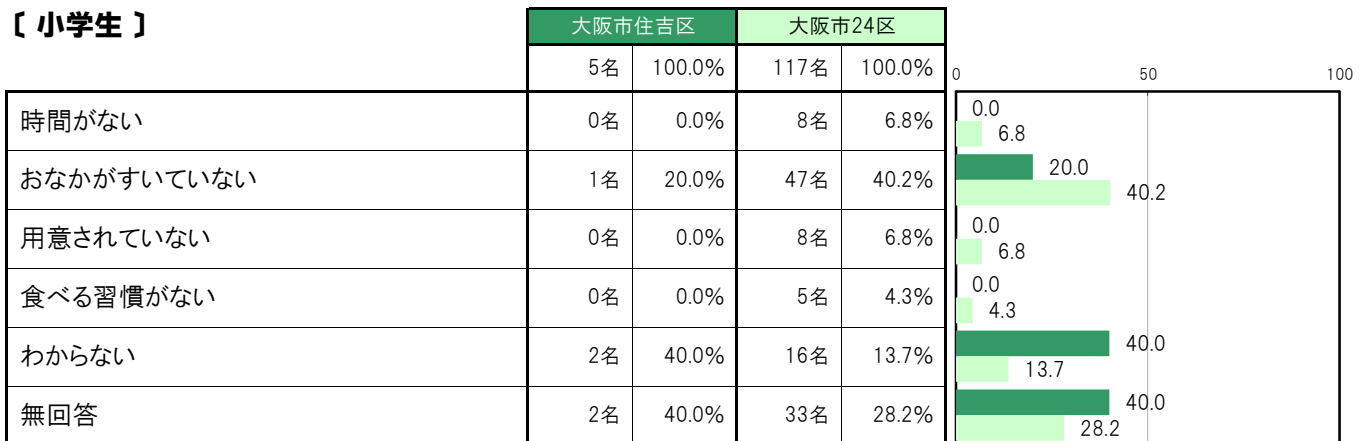
大阪市住吉区〔小学生〕では、「時間がない」0名 0.0%、「おなかがすいていない」1名 20.0%、「用意されていない」0名 0.0%、「食べる習慣がない」0名 0.0%、「わからない」2名 40.0%となっている。

大阪市住吉区〔中学生〕では、「時間がない」1名 10.0%、「おなかがすいていない」5名 50.0%、「用意されていない」0名 0.0%、「食べる習慣がない」0名 0.0%、「わからない」1名 10.0%となっている。

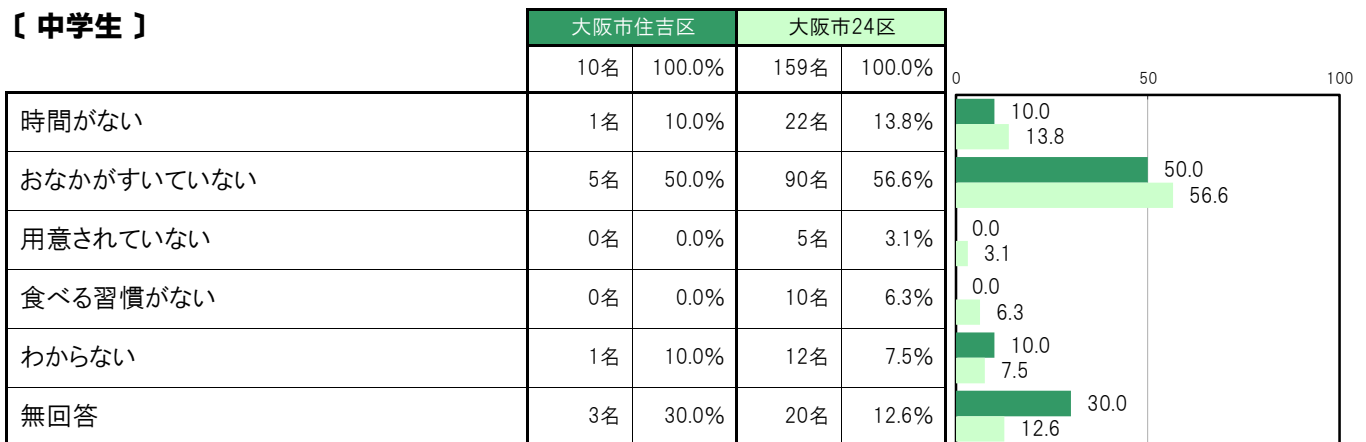
〔小・中全体〕



〔小学生〕



〔中学生〕



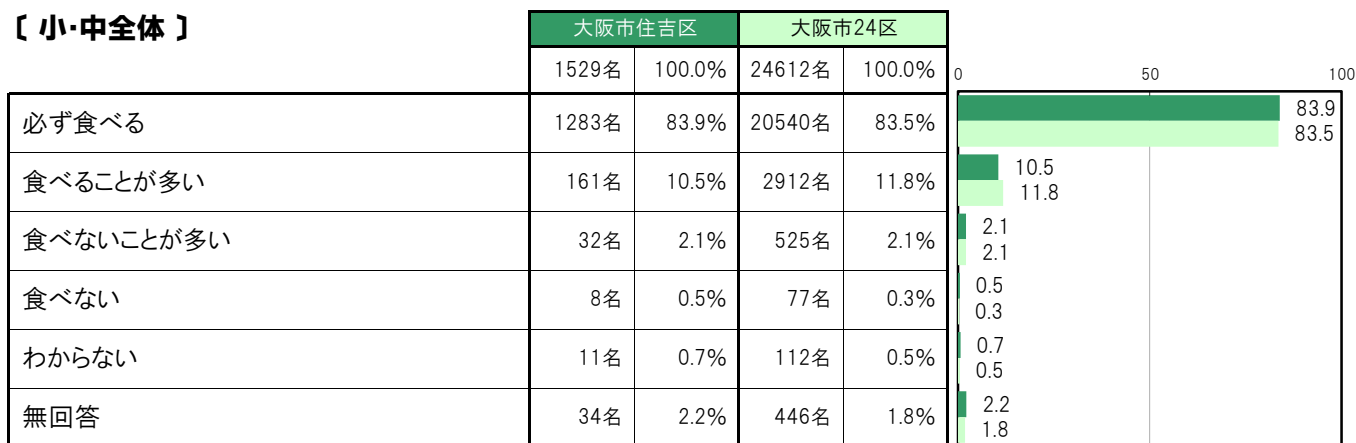
A-53. 休日に昼食を食べる頻度【子ども 問6(1)】

大阪市住吉区〔小・中全体〕では、「必ず食べる」1283名 83.9%、「食べることが多い」161名 10.5%、「食べないことが多い」32名 2.1%、「食べない」8名 0.5%、「わからない」11名 0.7%となっている。

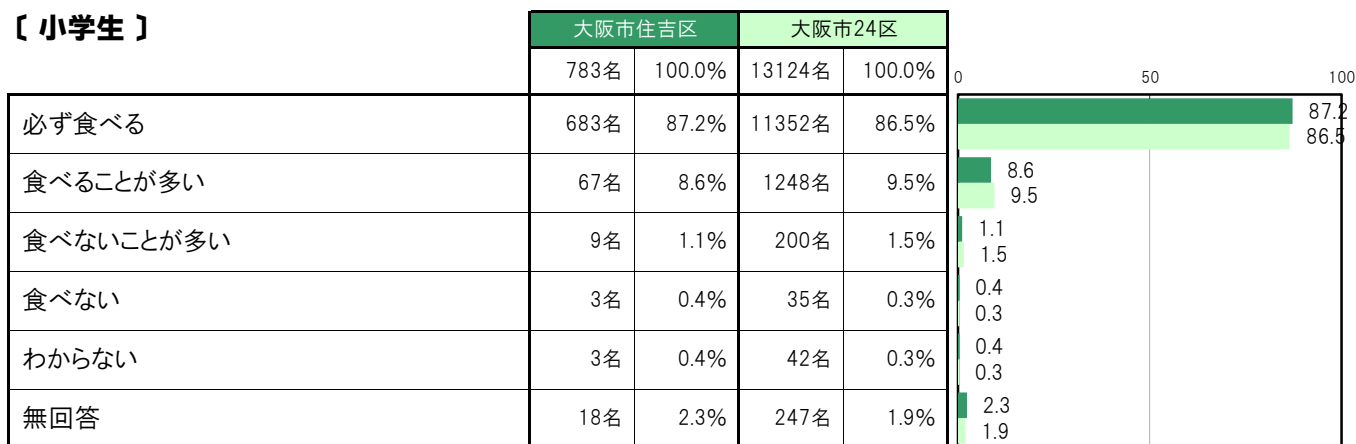
大阪市住吉区〔小学生〕では、「必ず食べる」683名 87.2%、「食べることが多い」67名 8.6%、「食べないことが多い」9名 1.1%、「食べない」3名 0.4%、「わからない」3名 0.4%となっている。

大阪市住吉区〔中学生〕では、「必ず食べる」600名 80.4%、「食べることが多い」94名 12.6%、「食べないことが多い」23名 3.1%、「食べない」5名 0.7%、「わからない」8名 1.1%となっている。

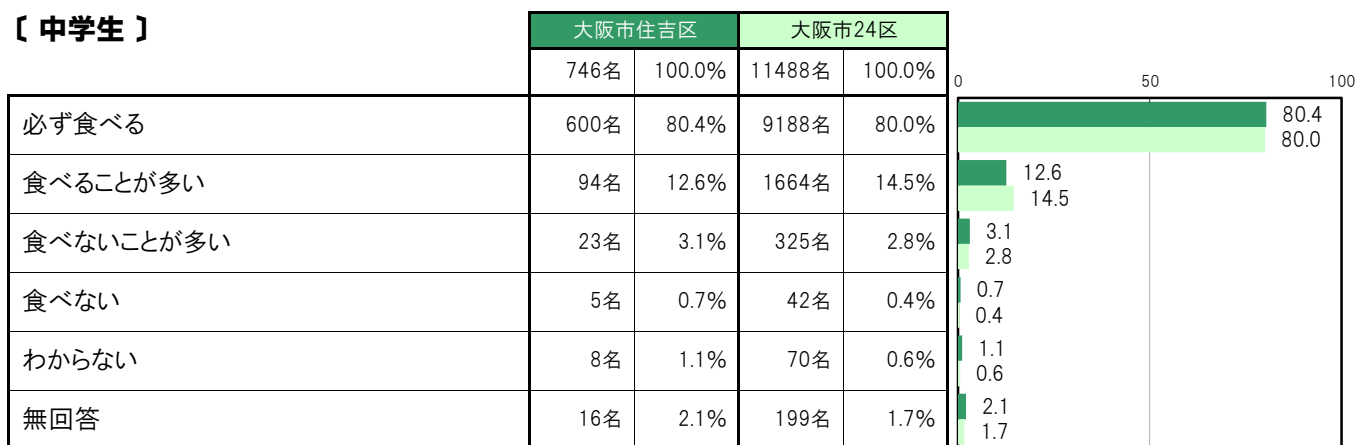
〔小・中全体〕



〔小学生〕



〔中学生〕



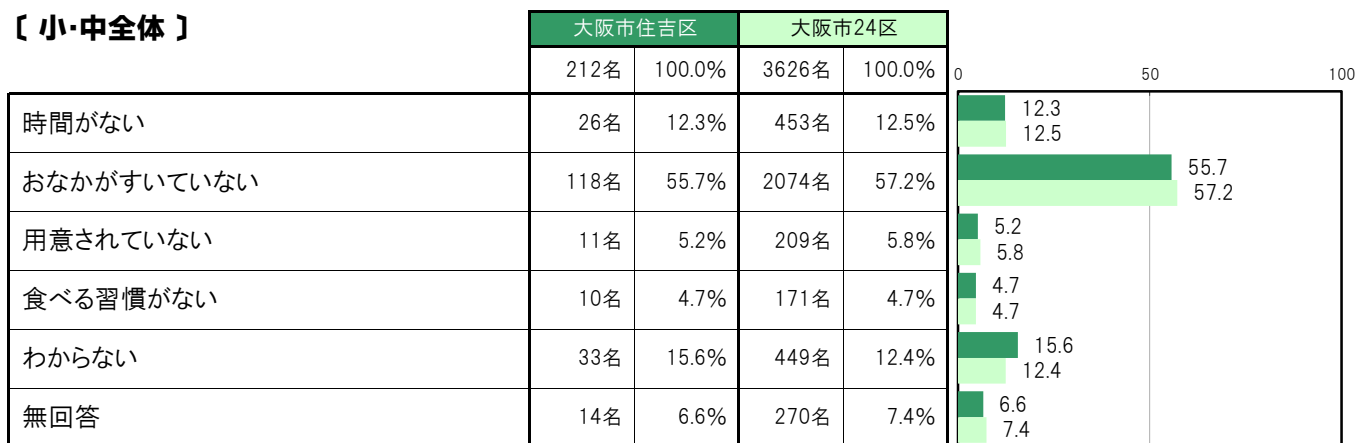
A-54. 休日に昼食を食べない理由【子ども 問6(2)】

大阪市住吉区〔小・中全体〕では、「時間がない」26名 12.3%、「おなかがすいていない」118名 55.7%、「用意されていない」11名 5.2%、「食べる習慣がない」10名 4.7%、「わからない」33名 15.6%となっている。

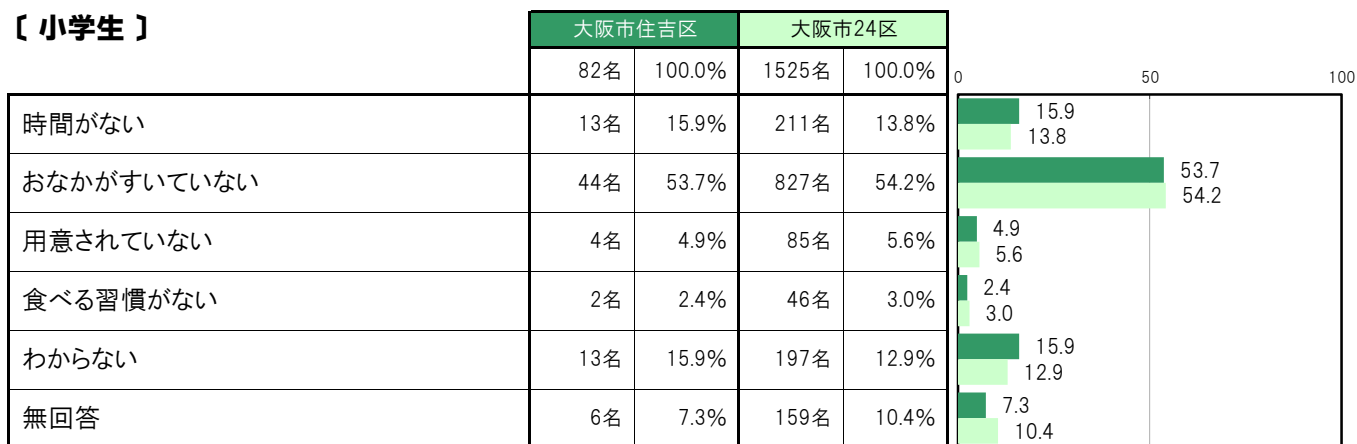
大阪市住吉区〔小学生〕では、「時間がない」13名 15.9%、「おなかがすいていない」44名 53.7%、「用意されていない」4名 4.9%、「食べる習慣がない」2名 2.4%、「わからない」13名 15.9%となっている。

大阪市住吉区〔中学生〕では、「時間がない」13名 10.0%、「おなかがすいていない」74名 56.9%、「用意されていない」7名 5.4%、「食べる習慣がない」8名 6.2%、「わからない」20名 15.4%となっている。

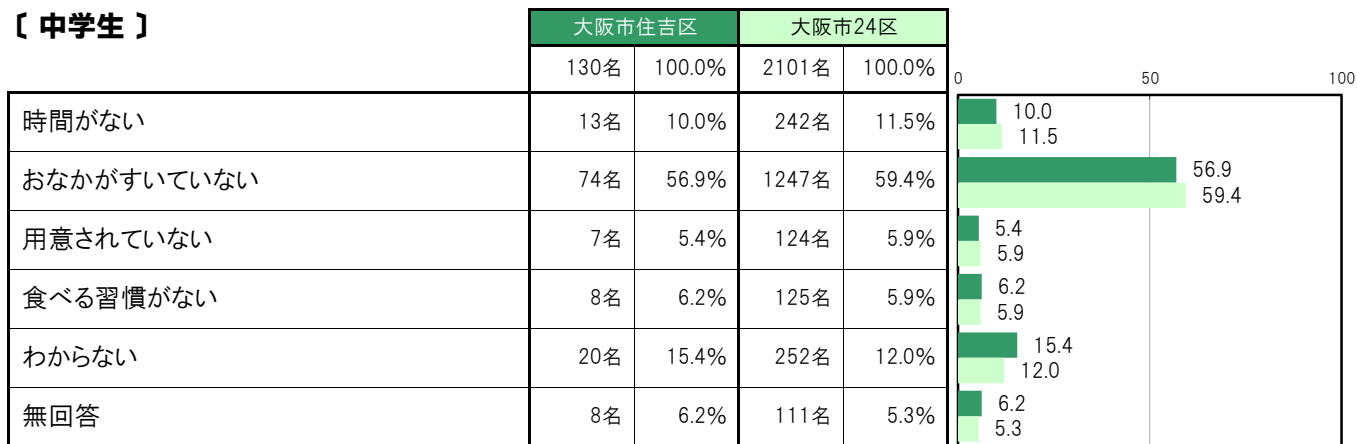
〔小・中全体〕



〔小学生〕



〔中学生〕



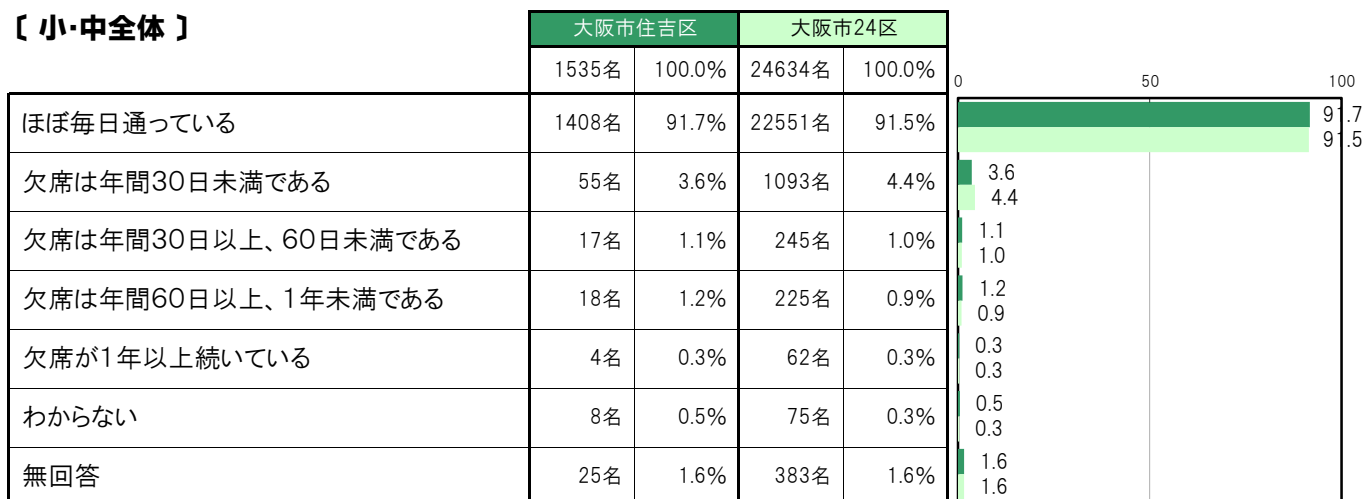
A-55.おこさんの通学状況〔保護者 問16〕

大阪市住吉区〔小・中全体〕では、「ほぼ毎日通っている」1408名 91.7%、「欠席は年間30日未満である」55名 3.6%、「欠席は年間30日以上、60日未満である」17名 1.1%、「欠席は年間60日以上、1年未満である」18名 1.2%、「欠席が1年以上続いている」4名 0.3%、「わからない」8名 0.5%となっている。

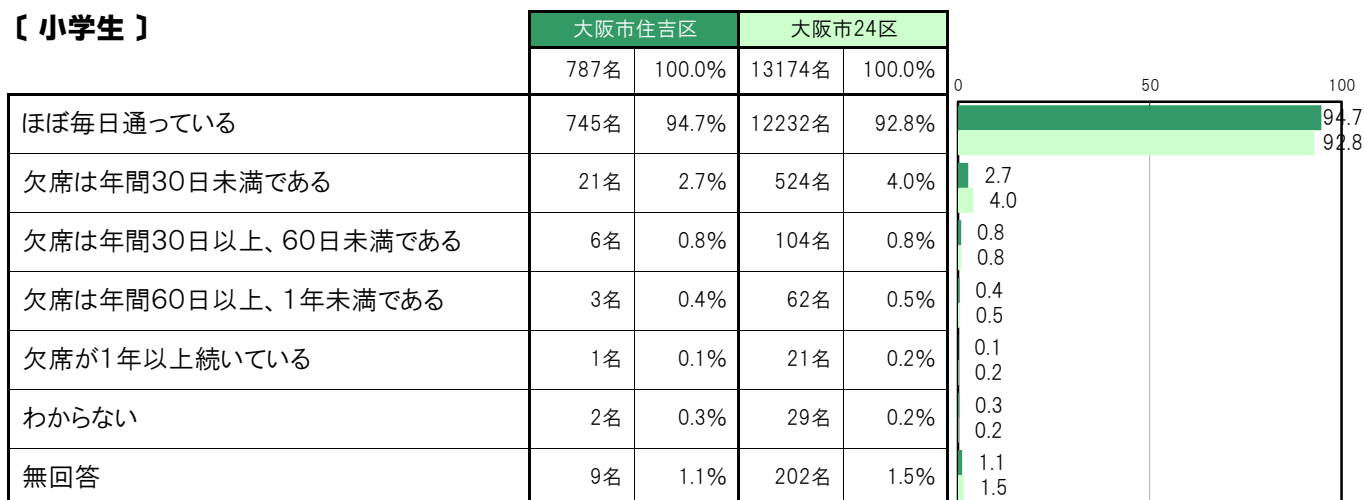
大阪市住吉区〔小学生〕では、「ほぼ毎日通っている」745名 94.7%、「欠席は年間30日未満である」21名 2.7%、「欠席は年間30日以上、60日未満である」6名 0.8%、「欠席は年間60日以上、1年未満である」3名 0.4%、「欠席が1年以上続いている」1名 0.1%、「わからない」2名 0.3%となっている。

大阪市住吉区〔中学生〕では、「ほぼ毎日通っている」663名 88.6%、「欠席は年間30日未満である」34名 4.5%、「欠席は年間30日以上、60日未満である」11名 1.5%、「欠席は年間60日以上、1年未満である」15名 2.0%、「欠席が1年以上続いている」3名 0.4%、「わからない」6名 0.8%となっている。

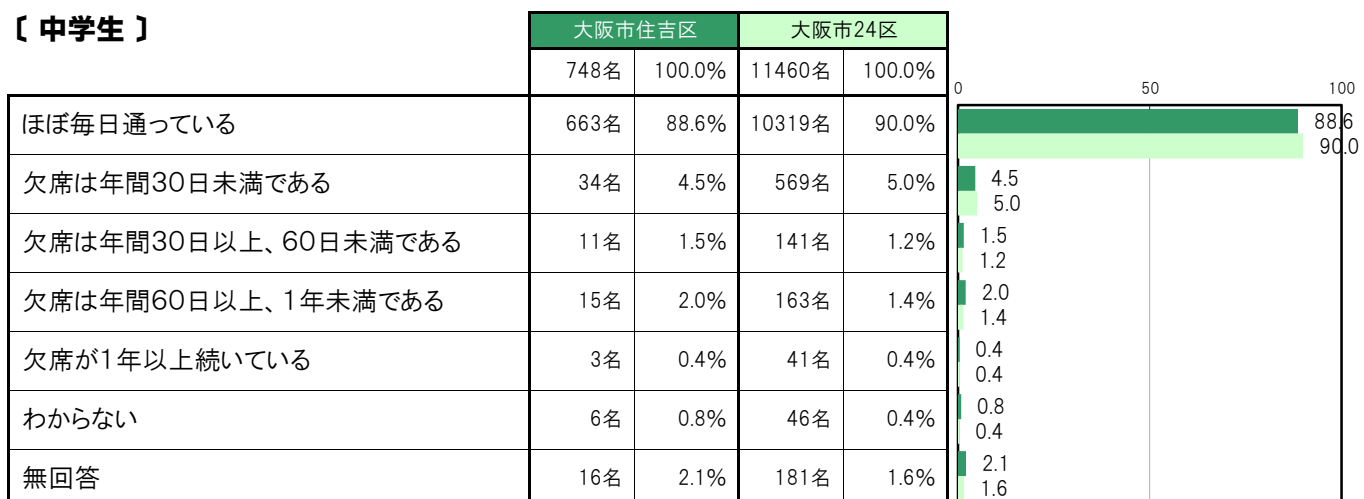
〔小・中全体〕



〔小学生〕



〔中学生〕



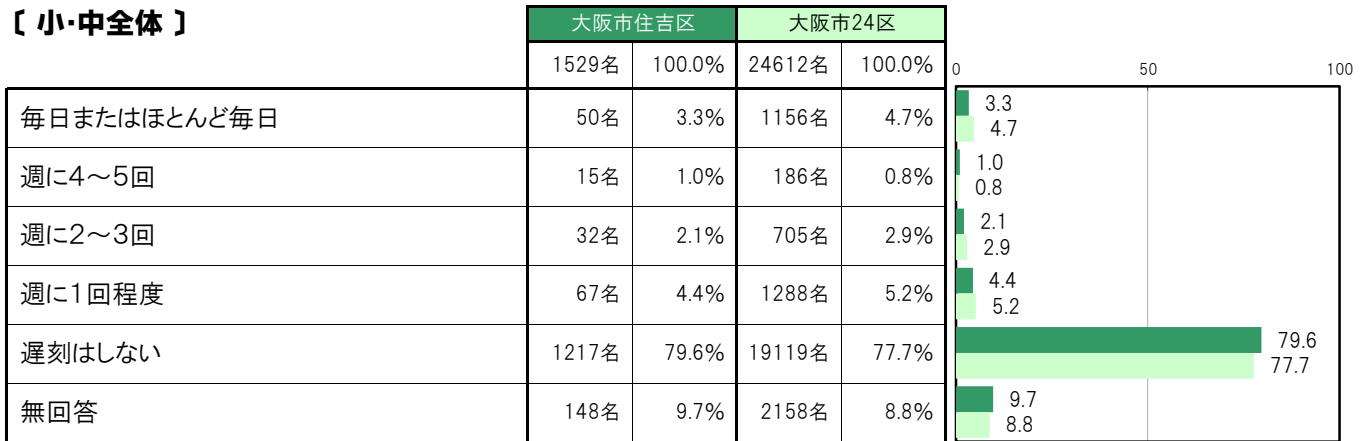
A-56. 学校に遅刻する頻度【子ども 問7】

大阪市住吉区〔小・中全体〕では、「毎日またはほとんど毎日」50名 3.3%、「週に4～5回」15名 1.0%、「週に2～3回」32名 2.1%、「週に1回程度」67名 4.4%、「遅刻はしない」1217名 79.6%となっている。

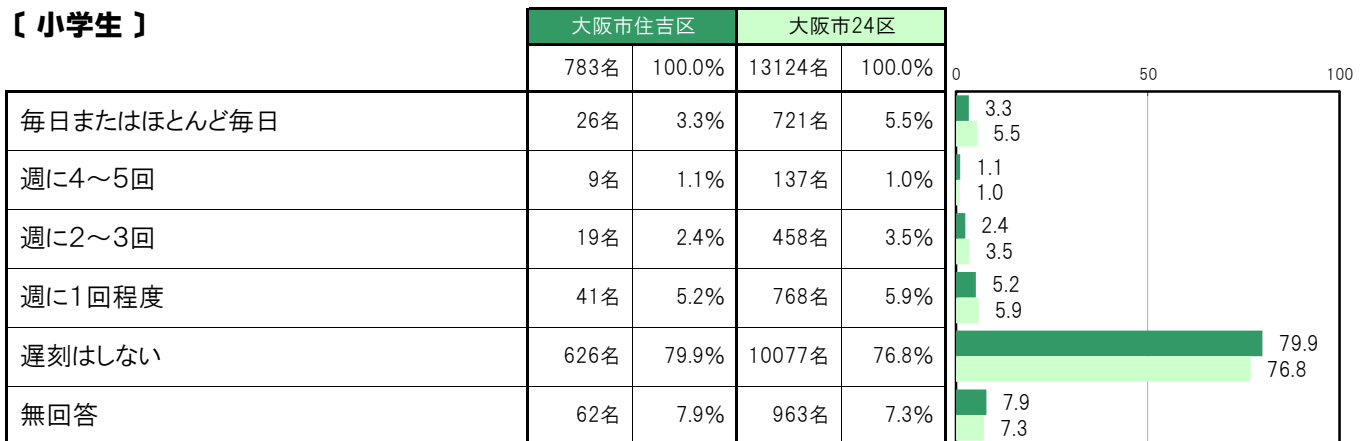
大阪市住吉区〔小学生〕では、「毎日またはほとんど毎日」26名 3.3%、「週に4～5回」9名 1.1%、「週に2～3回」19名 2.4%、「週に1回程度」41名 5.2%、「遅刻はしない」626名 79.9%となっている。

大阪市住吉区〔中学生〕では、「毎日またはほとんど毎日」24名 3.2%、「週に4～5回」6名 0.8%、「週に2～3回」13名 1.7%、「週に1回程度」26名 3.5%、「遅刻はしない」591名 79.2%となっている。

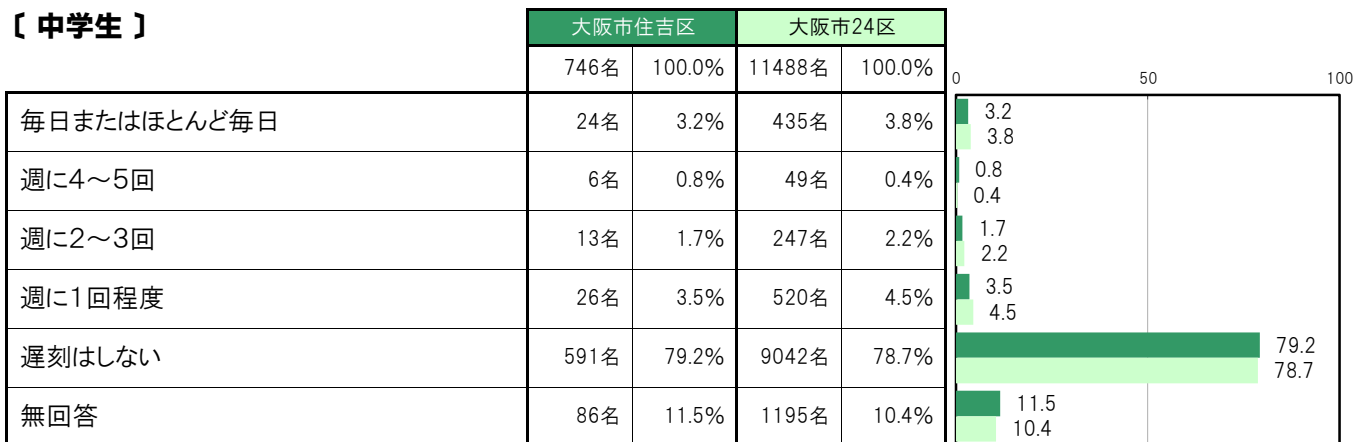
【小・中全体】



【小学生】



【中学生】



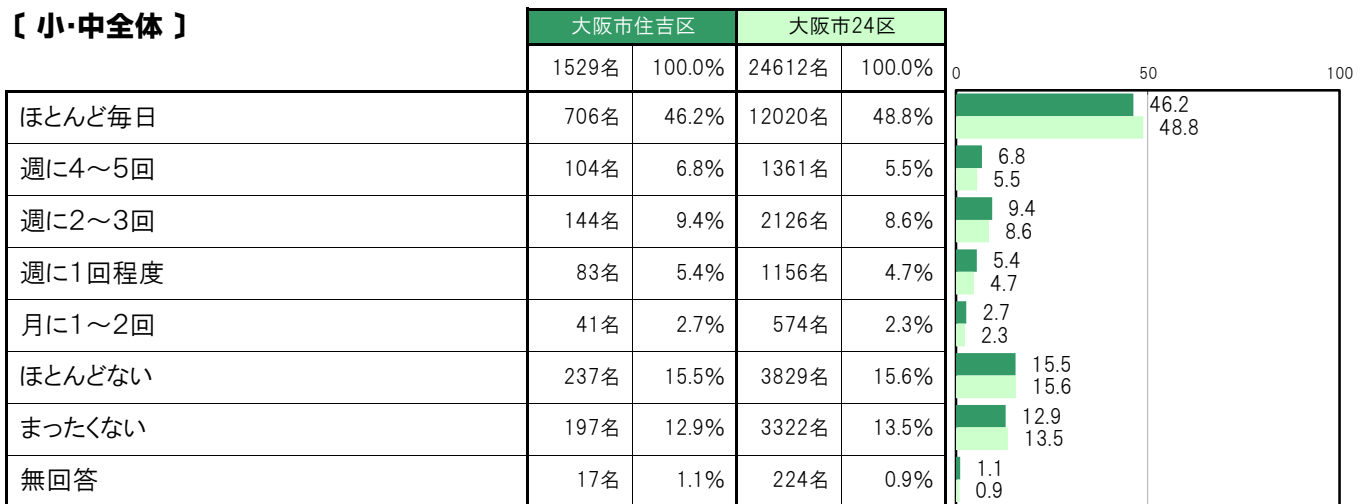
A-57.おうちの大人の人と一緒に朝食を食べる〔子ども 問8①〕

大阪市住吉区〔小・中全体〕では、「ほとんど毎日」706名 46.2%、「週に4～5回」104名 6.8%、「週に2～3回」144名 9.4%、「週に1回程度」83名 5.4%、「月に1～2回」41名 2.7%、「ほとんどない」237名 15.5%、「まったくない」197名 12.9%となっている。

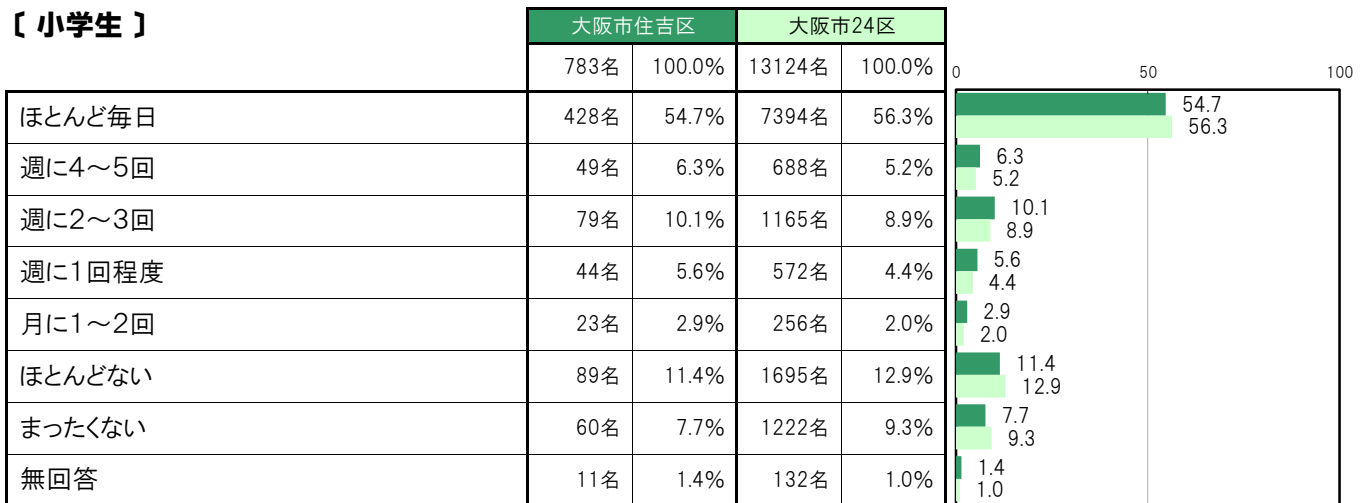
大阪市住吉区〔小学生〕では、「ほとんど毎日」428名 54.7%、「週に4～5回」49名 6.3%、「週に2～3回」79名 10.1%、「週に1回程度」44名 5.6%、「月に1～2回」23名 2.9%、「ほとんどない」89名 11.4%、「まったくない」60名 7.7%となっている。

大阪市住吉区〔中学生〕では、「ほとんど毎日」278名 37.3%、「週に4～5回」55名 7.4%、「週に2～3回」65名 8.7%、「週に1回程度」39名 5.2%、「月に1～2回」18名 2.4%、「ほとんどない」148名 19.8%、「まったくない」137名 18.4%となっている。

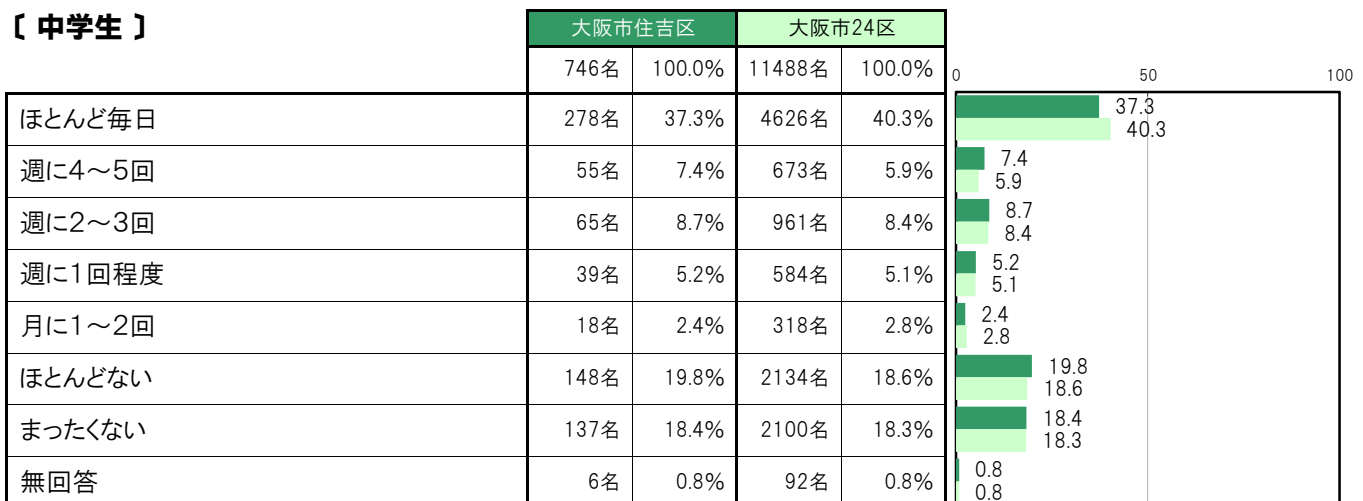
〔小・中全体〕



〔小学生〕



〔中学生〕



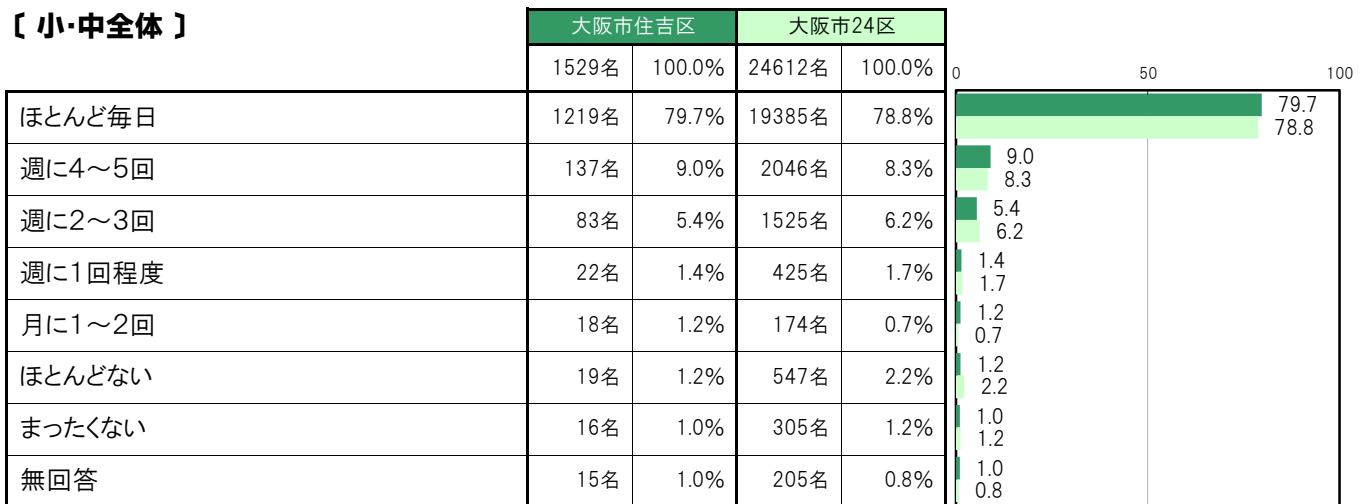
A-58. おうちの大人の人と一緒に夕食を食べる〔子ども 問8②〕

大阪市住吉区〔小・中全体〕では、「ほとんど毎日」1219名 79.7%、「週に4～5回」137名 9.0%、「週に2～3回」83名 5.4%、「週に1回程度」22名 1.4%、「月に1～2回」18名 1.2%、「ほとんどない」19名 1.2%、「まったくない」16名 1.0%となっている。

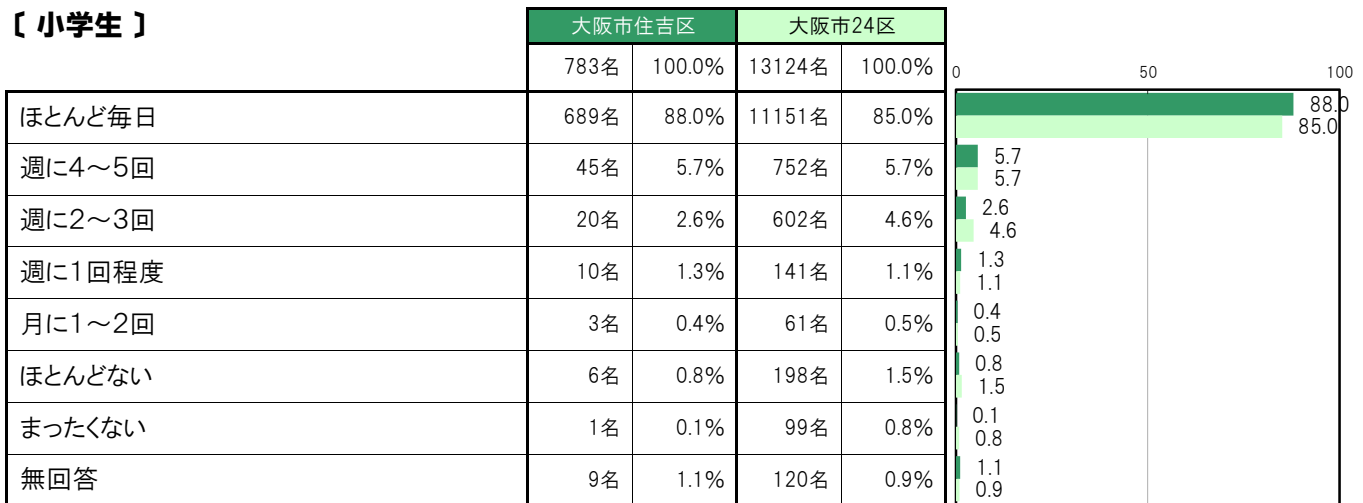
大阪市住吉区〔小学生〕では、「ほとんど毎日」689名 88.0%、「週に4～5回」45名 5.7%、「週に2～3回」20名 2.6%、「週に1回程度」10名 1.3%、「月に1～2回」3名 0.4%、「ほとんどない」6名 0.8%、「まったくない」1名 0.1%となっている。

大阪市住吉区〔中学生〕では、「ほとんど毎日」530名 71.0%、「週に4～5回」92名 12.3%、「週に2～3回」63名 8.4%、「週に1回程度」12名 1.6%、「月に1～2回」15名 2.0%、「ほとんどない」13名 1.7%、「まったくない」15名 2.0%となっている。

〔小・中全体〕



〔小学生〕



〔中学生〕



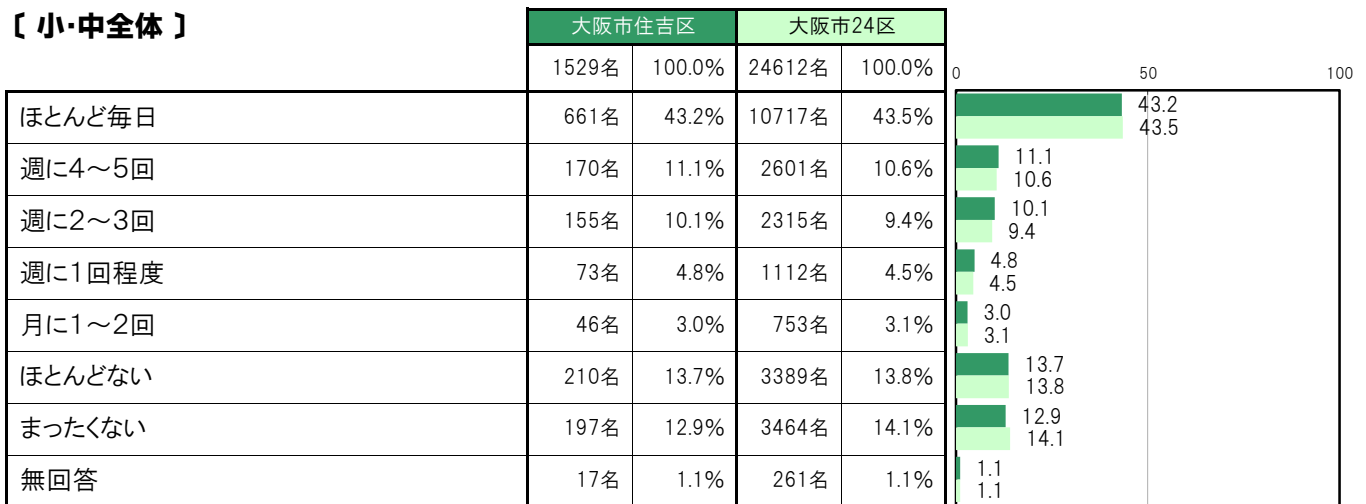
A-59.おうちの大人の人に朝、起こしてもらおう【子ども 問8③】

大阪市住吉区〔小・中全体〕では、「ほとんど毎日」661名 43.2%、「週に4～5回」170名 11.1%、「週に2～3回」155名 10.1%、「週に1回程度」73名 4.8%、「月に1～2回」46名 3.0%、「ほとんどない」210名 13.7%、「まったくない」197名 12.9%となっている。

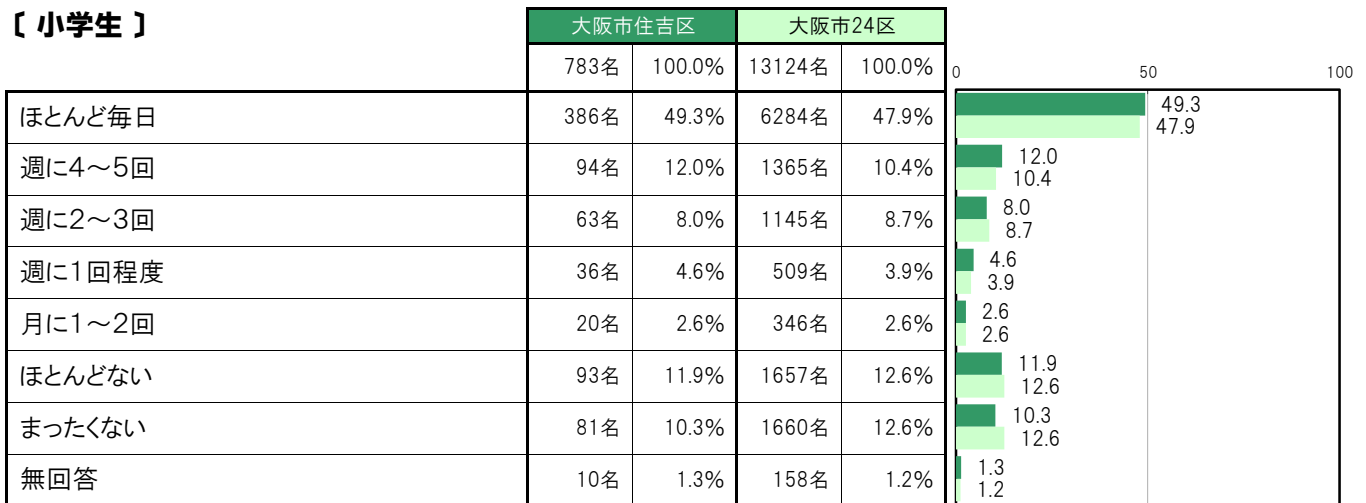
大阪市住吉区〔小学生〕では、「ほとんど毎日」386名 49.3%、「週に4～5回」94名 12.0%、「週に2～3回」63名 8.0%、「週に1回程度」36名 4.6%、「月に1～2回」20名 2.6%、「ほとんどない」93名 11.9%、「まったくない」81名 10.3%となっている。

大阪市住吉区〔中学生〕では、「ほとんど毎日」275名 36.9%、「週に4～5回」76名 10.2%、「週に2～3回」92名 12.3%、「週に1回程度」37名 5.0%、「月に1～2回」26名 3.5%、「ほとんどない」117名 15.7%、「まったくない」116名 15.5%となっている。

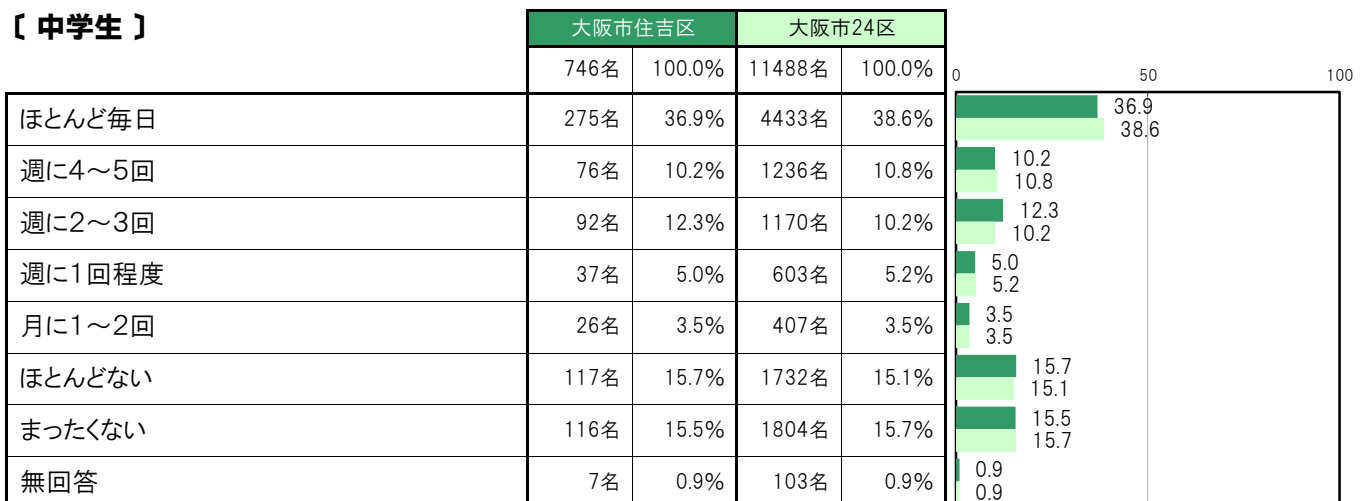
【小・中全体】



【小学生】



【中学生】



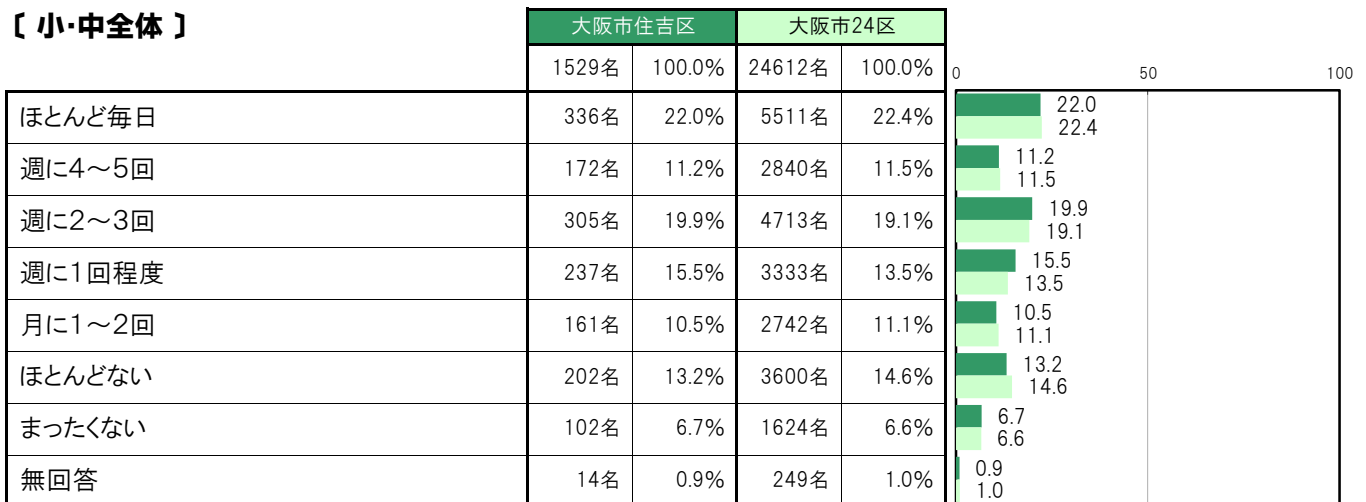
A-60.おうちの手伝いをする【子ども 問8④】

大阪市住吉区〔小・中全体〕では、「ほとんど毎日」336名 22.0%、「週に4～5回」172名 11.2%、「週に2～3回」305名 19.9%、「週に1回程度」237名 15.5%、「月に1～2回」161名 10.5%、「ほとんどない」202名 13.2%、「まったくない」102名 6.7%となっている。

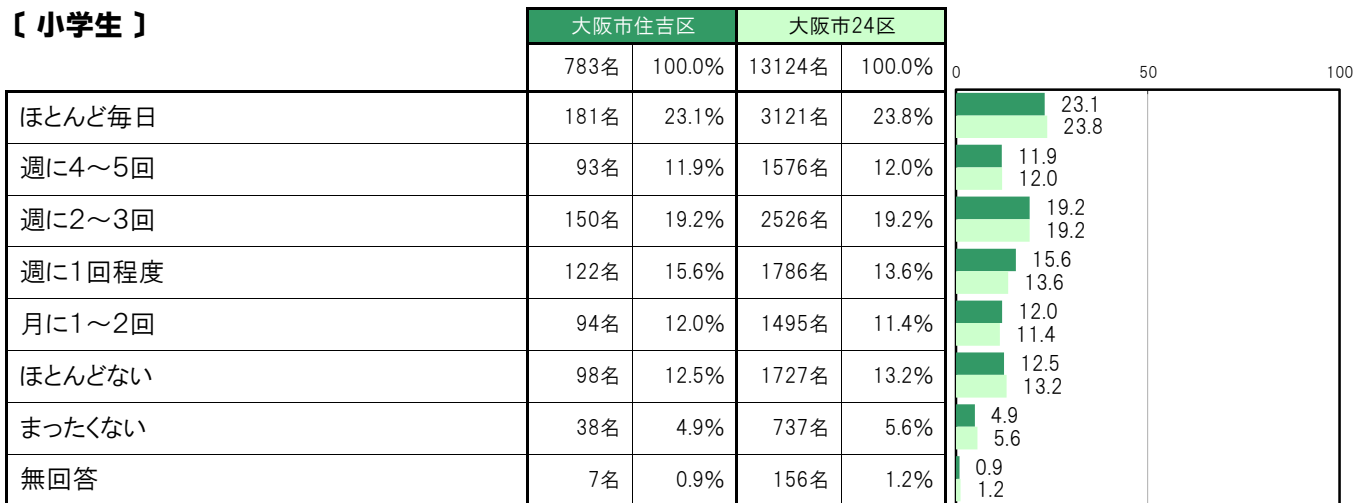
大阪市住吉区〔小学生〕では、「ほとんど毎日」181名 23.1%、「週に4～5回」93名 11.9%、「週に2～3回」150名 19.2%、「週に1回程度」122名 15.6%、「月に1～2回」94名 12.0%、「ほとんどない」98名 12.5%、「まったくない」38名 4.9%となっている。

大阪市住吉区〔中学生〕では、「ほとんど毎日」155名 20.8%、「週に4～5回」79名 10.6%、「週に2～3回」155名 20.8%、「週に1回程度」115名 15.4%、「月に1～2回」67名 9.0%、「ほとんどない」104名 13.9%、「まったくない」64名 8.6%となっている。

【小・中全体】



【小学生】



【中学生】



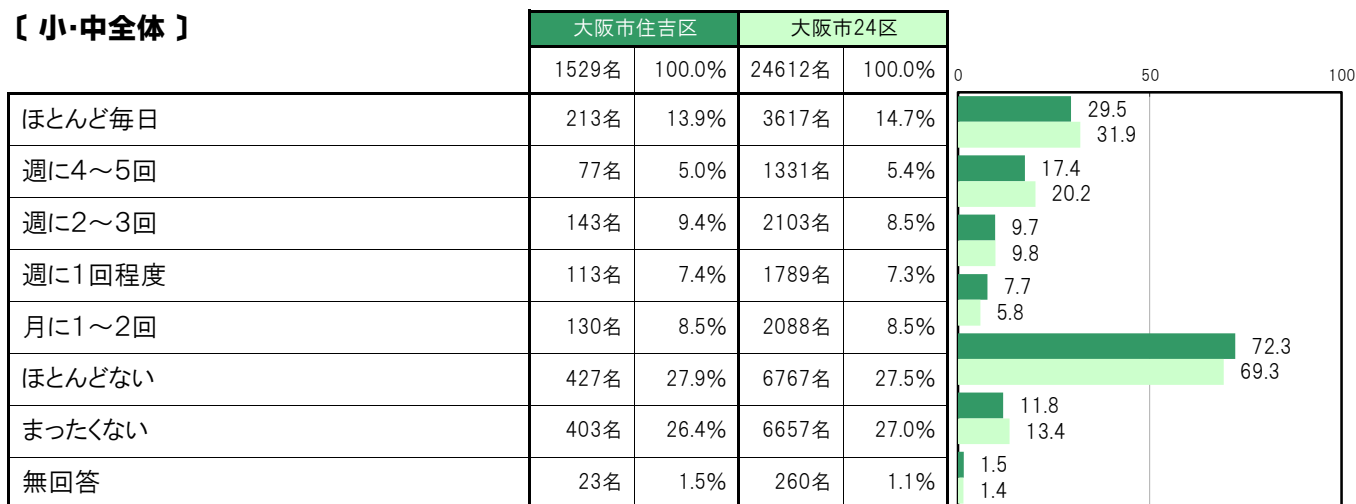
A-61. おうちの大人の人に宿題をみてもらう【子ども 問8⑤】

大阪市住吉区〔小・中全体〕では、「ほとんど毎日」213名 13.9%、「週に4～5回」77名 5.0%、「週に2～3回」143名 9.4%、「週に1回程度」113名 7.4%、「月に1～2回」130名 8.5%、「ほとんどない」427名 27.9%、「まったくない」403名 26.4%となっている。

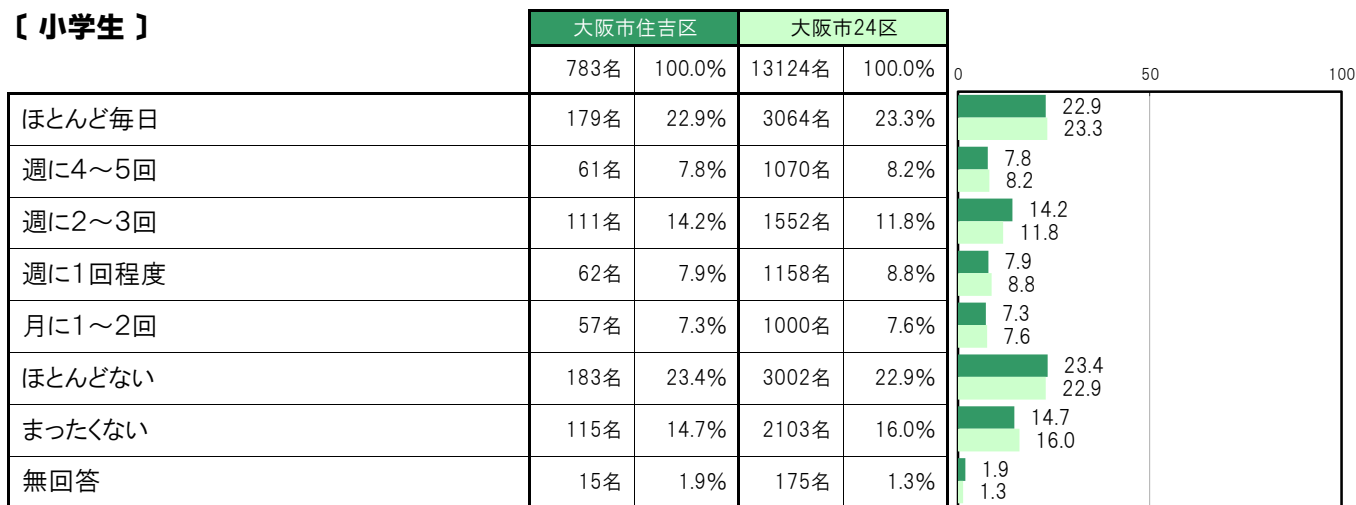
大阪市住吉区〔小学生〕では、「ほとんど毎日」179名 22.9%、「週に4～5回」61名 7.8%、「週に2～3回」111名 14.2%、「週に1回程度」62名 7.9%、「月に1～2回」57名 7.3%、「ほとんどない」183名 23.4%、「まったくない」115名 14.7%となっている。

大阪市住吉区〔中学生〕では、「ほとんど毎日」34名 4.6%、「週に4～5回」16名 2.1%、「週に2～3回」32名 4.3%、「週に1回程度」51名 6.8%、「月に1～2回」73名 9.8%、「ほとんどない」244名 32.7%、「まったくない」288名 38.6%となっている。

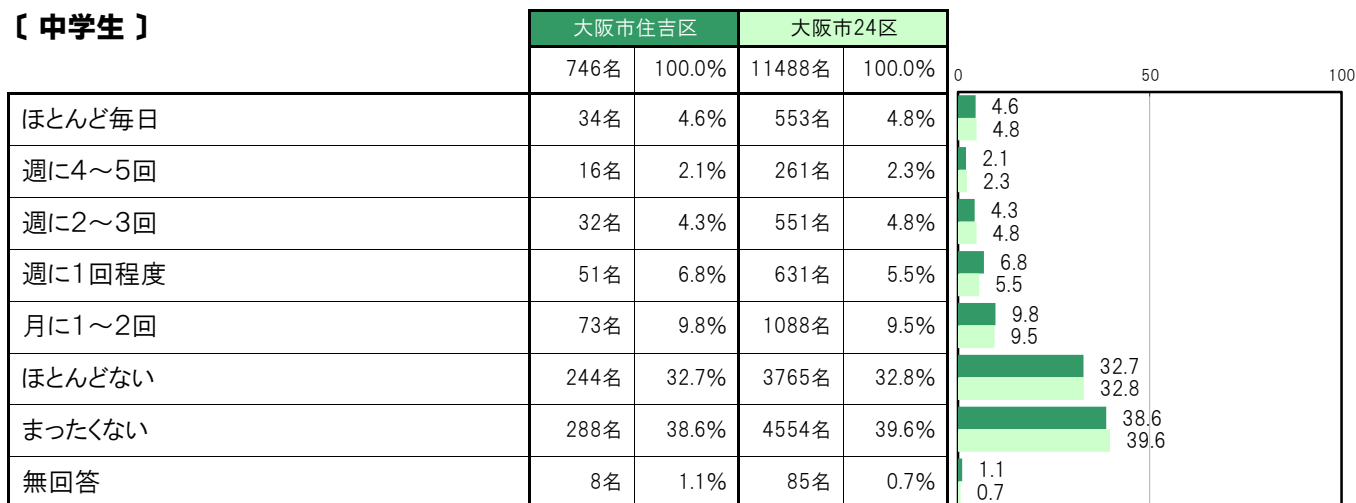
【小・中全体】



【小学生】



【中学生】



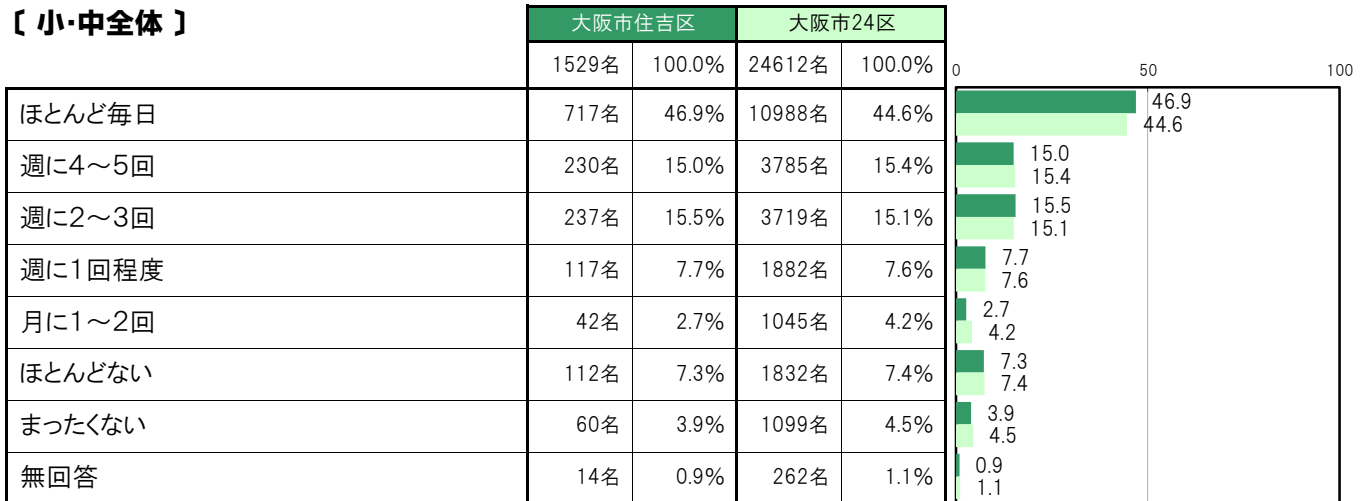
A-62.おうちの大人の人と学校での出来事を話す【子ども 問8⑥】

大阪市住吉区〔小・中全体〕では、「ほとんど毎日」717名 46.9%、「週に4～5回」230名 15.0%、「週に2～3回」237名 15.5%、「週に1回程度」117名 7.7%、「月に1～2回」42名 2.7%、「ほとんどない」112名 7.3%、「まったくない」60名 3.9%となっている。

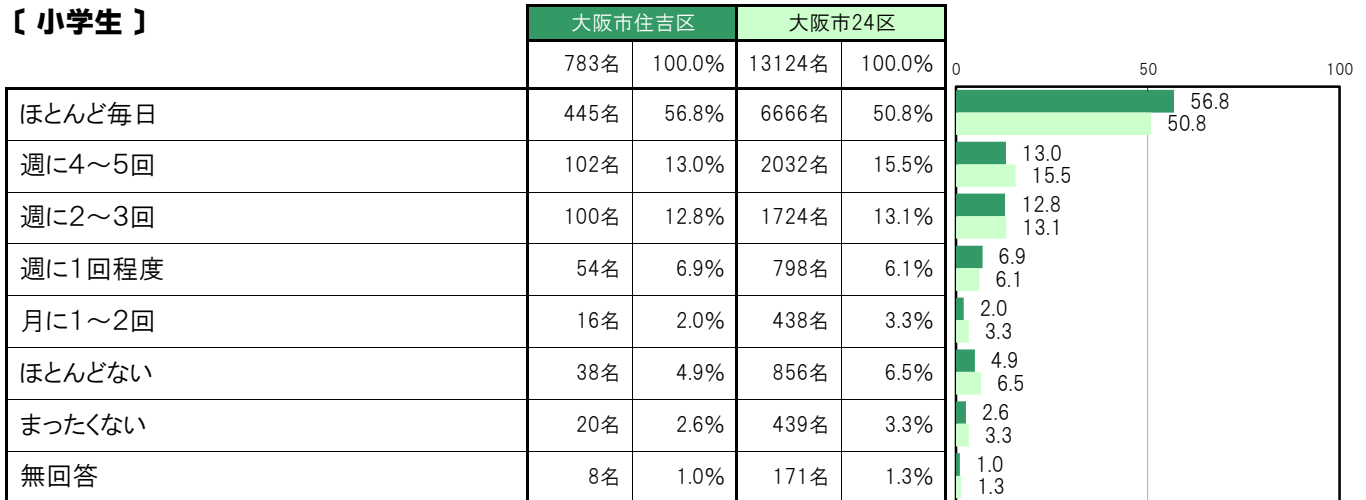
大阪市住吉区〔小学生〕では、「ほとんど毎日」445名 56.8%、「週に4～5回」102名 13.0%、「週に2～3回」100名 12.8%、「週に1回程度」54名 6.9%、「月に1～2回」16名 2.0%、「ほとんどない」38名 4.9%、「まったくない」20名 2.6%となっている。

大阪市住吉区〔中学生〕では、「ほとんど毎日」272名 36.5%、「週に4～5回」128名 17.2%、「週に2～3回」137名 18.4%、「週に1回程度」63名 8.4%、「月に1～2回」26名 3.5%、「ほとんどない」74名 9.9%、「まったくない」40名 5.4%となっている。

【小・中全体】



【小学生】



【中学生】



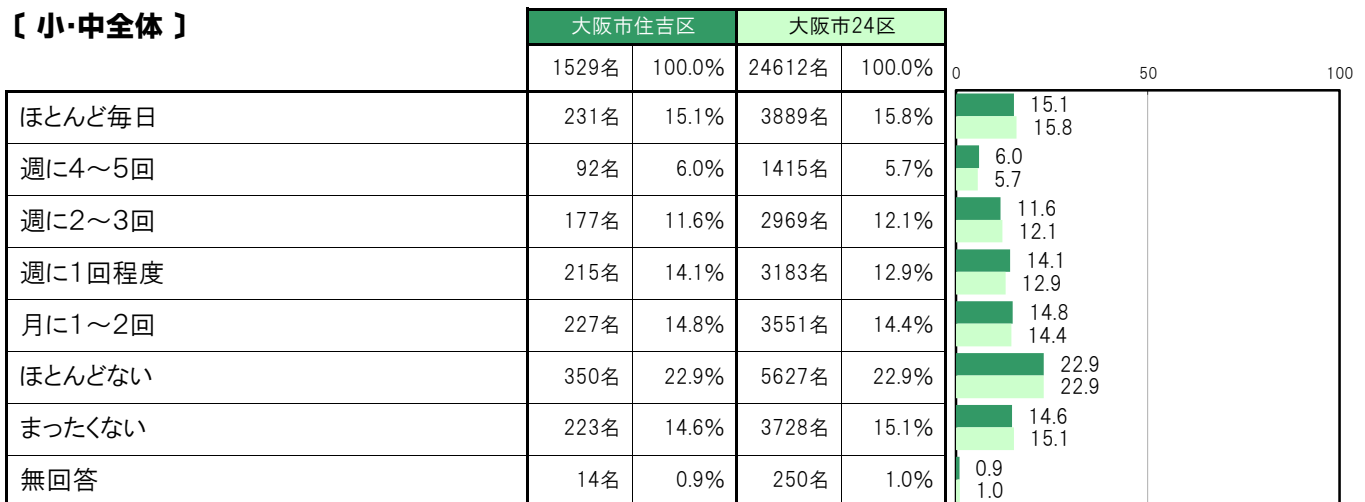
A-63.おうちの大人の人と一緒に遊ぶ、体を動かす〔子ども 問8⑦〕

大阪市住吉区〔小・中全体〕では、「ほとんど毎日」231名 15.1%、「週に4～5回」92名 6.0%、「週に2～3回」177名 11.6%、「週に1回程度」215名 14.1%、「月に1～2回」227名 14.8%、「ほとんどない」350名 22.9%、「まったくない」223名 14.6%となっている。

大阪市住吉区〔小学生〕では、「ほとんど毎日」154名 19.7%、「週に4～5回」68名 8.7%、「週に2～3回」128名 16.3%、「週に1回程度」143名 18.3%、「月に1～2回」97名 12.4%、「ほとんどない」132名 16.9%、「まったくない」54名 6.9%となっている。

大阪市住吉区〔中学生〕では、「ほとんど毎日」77名 10.3%、「週に4～5回」24名 3.2%、「週に2～3回」49名 6.6%、「週に1回程度」72名 9.7%、「月に1～2回」130名 17.4%、「ほとんどない」218名 29.2%、「まったくない」169名 22.7%となっている。

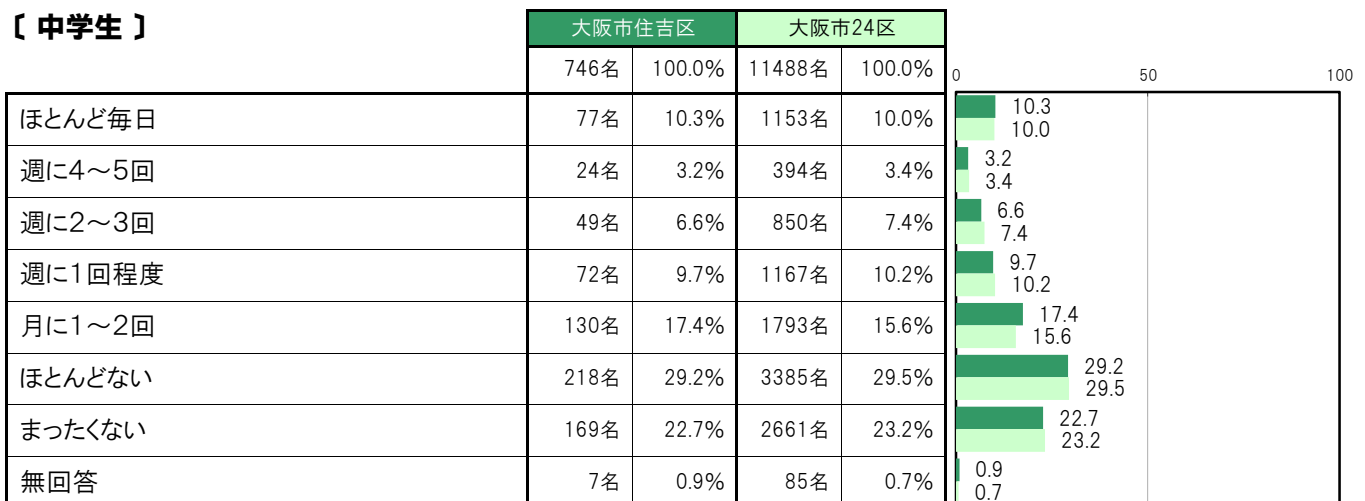
〔小・中全体〕



〔小学生〕



〔中学生〕



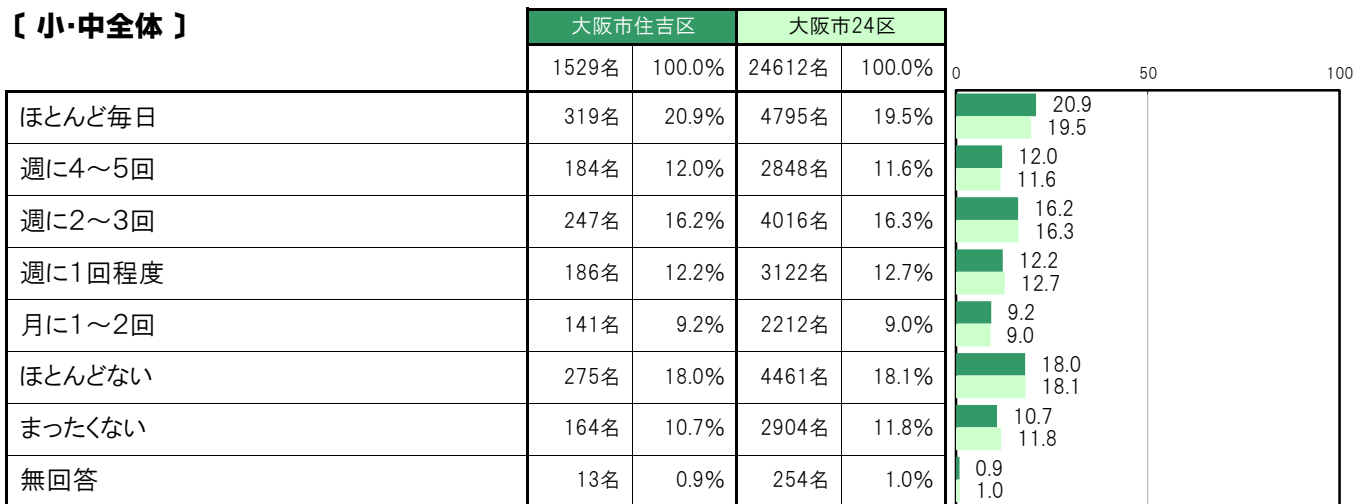
A-64. おうちの大人の人と社会の出来事について話す【子ども 問8㊸】

大阪市住吉区〔小・中全体〕では、「ほとんど毎日」319名 20.9%、「週に4～5回」184名 12.0%、「週に2～3回」247名 16.2%、「週に1回程度」186名 12.2%、「月に1～2回」141名 9.2%、「ほとんどない」275名 18.0%、「まったくない」164名 10.7%となっている。

大阪市住吉区〔小学生〕では、「ほとんど毎日」169名 21.6%、「週に4～5回」103名 13.2%、「週に2～3回」130名 16.6%、「週に1回程度」91名 11.6%、「月に1～2回」66名 8.4%、「ほとんどない」138名 17.6%、「まったくない」76名 9.7%となっている。

大阪市住吉区〔中学生〕では、「ほとんど毎日」150名 20.1%、「週に4～5回」81名 10.9%、「週に2～3回」117名 15.7%、「週に1回程度」95名 12.7%、「月に1～2回」75名 10.1%、「ほとんどない」137名 18.4%、「まったくない」88名 11.8%となっている。

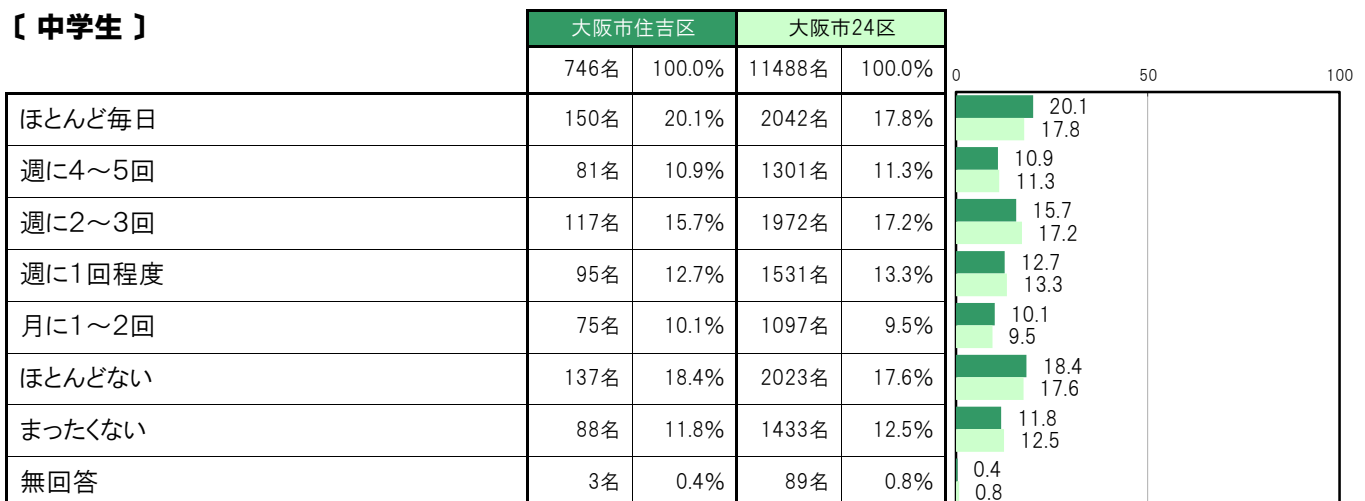
【小・中全体】



【小学生】



【中学生】



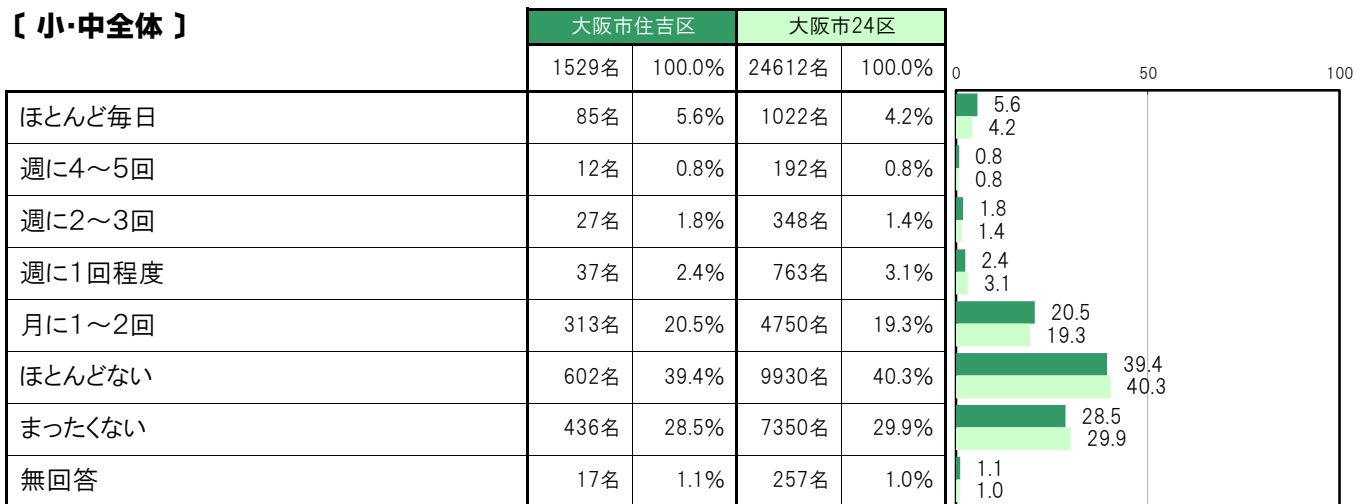
A-65. おうちの大人の人と文化活動をする【子ども 問8㉞】

大阪市住吉区〔小・中全体〕では、「ほとんど毎日」85名 5.6%、「週に4～5回」12名 0.8%、「週に2～3回」27名 1.8%、「週に1回程度」37名 2.4%、「月に1～2回」313名 20.5%、「ほとんどない」602名 39.4%、「まったくない」436名 28.5%となっている。

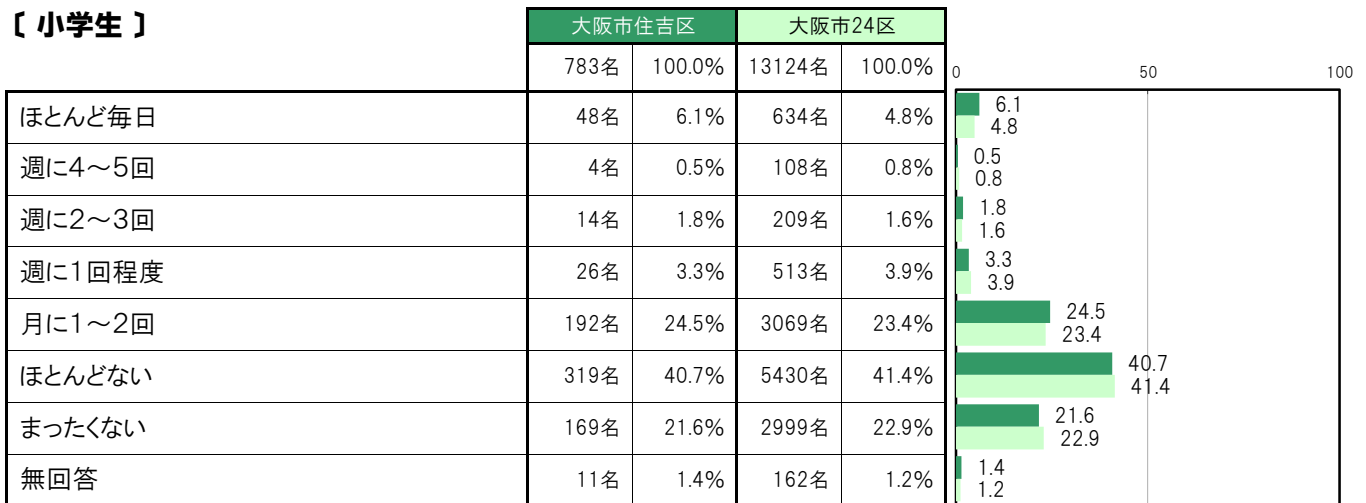
大阪市住吉区〔小学生〕では、「ほとんど毎日」48名 6.1%、「週に4～5回」4名 0.5%、「週に2～3回」14名 1.8%、「週に1回程度」26名 3.3%、「月に1～2回」192名 24.5%、「ほとんどない」319名 40.7%、「まったくない」169名 21.6%となっている。

大阪市住吉区〔中学生〕では、「ほとんど毎日」37名 5.0%、「週に4～5回」8名 1.1%、「週に2～3回」13名 1.7%、「週に1回程度」11名 1.5%、「月に1～2回」121名 16.2%、「ほとんどない」283名 37.9%、「まったくない」267名 35.8%となっている。

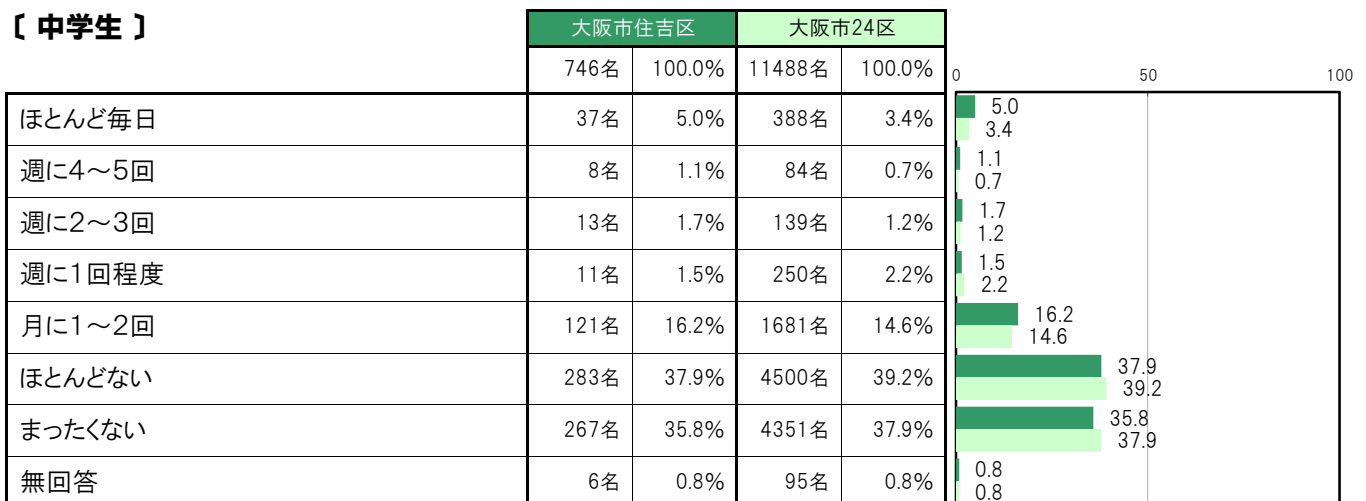
【小・中全体】



【小学生】



【中学生】



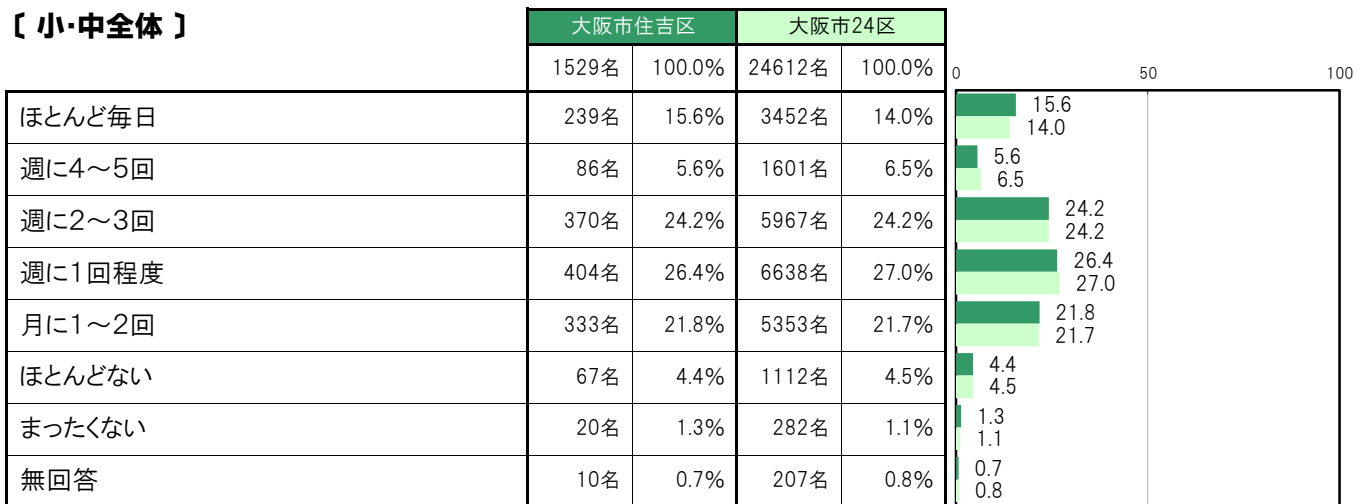
A-66. おうちの大人の人と一緒に外出する【子ども 問8⑩】

大阪市住吉区〔小・中全体〕では、「ほとんど毎日」239名 15.6%、「週に4～5回」86名 5.6%、「週に2～3回」370名 24.2%、「週に1回程度」404名 26.4%、「月に1～2回」333名 21.8%、「ほとんどない」67名 4.4%、「まったくない」20名 1.3%となっている。

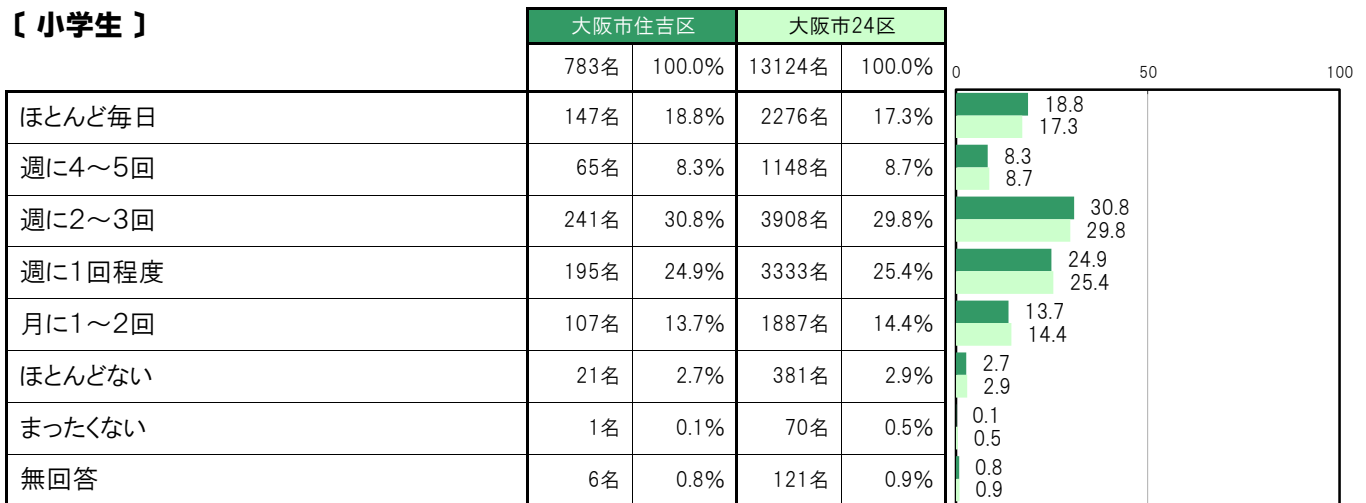
大阪市住吉区〔小学生〕では、「ほとんど毎日」147名 18.8%、「週に4～5回」65名 8.3%、「週に2～3回」241名 30.8%、「週に1回程度」195名 24.9%、「月に1～2回」107名 13.7%、「ほとんどない」21名 2.7%、「まったくない」1名 0.1%となっている。

大阪市住吉区〔中学生〕では、「ほとんど毎日」92名 12.3%、「週に4～5回」21名 2.8%、「週に2～3回」129名 17.3%、「週に1回程度」209名 28.0%、「月に1～2回」226名 30.3%、「ほとんどない」46名 6.2%、「まったくない」19名 2.5%となっている。

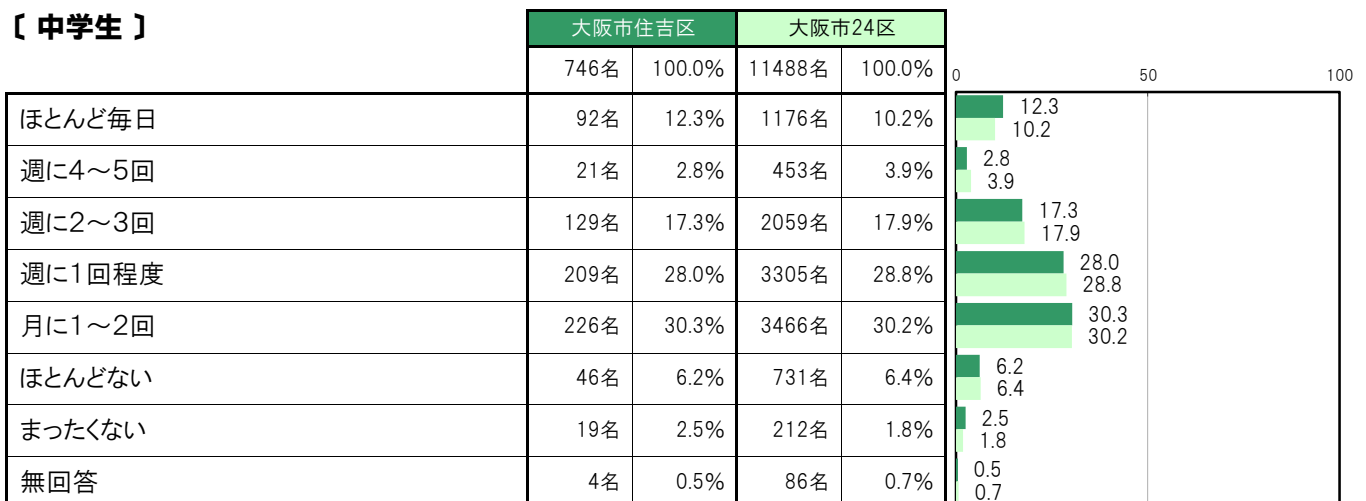
【小・中全体】



【小学生】



【中学生】



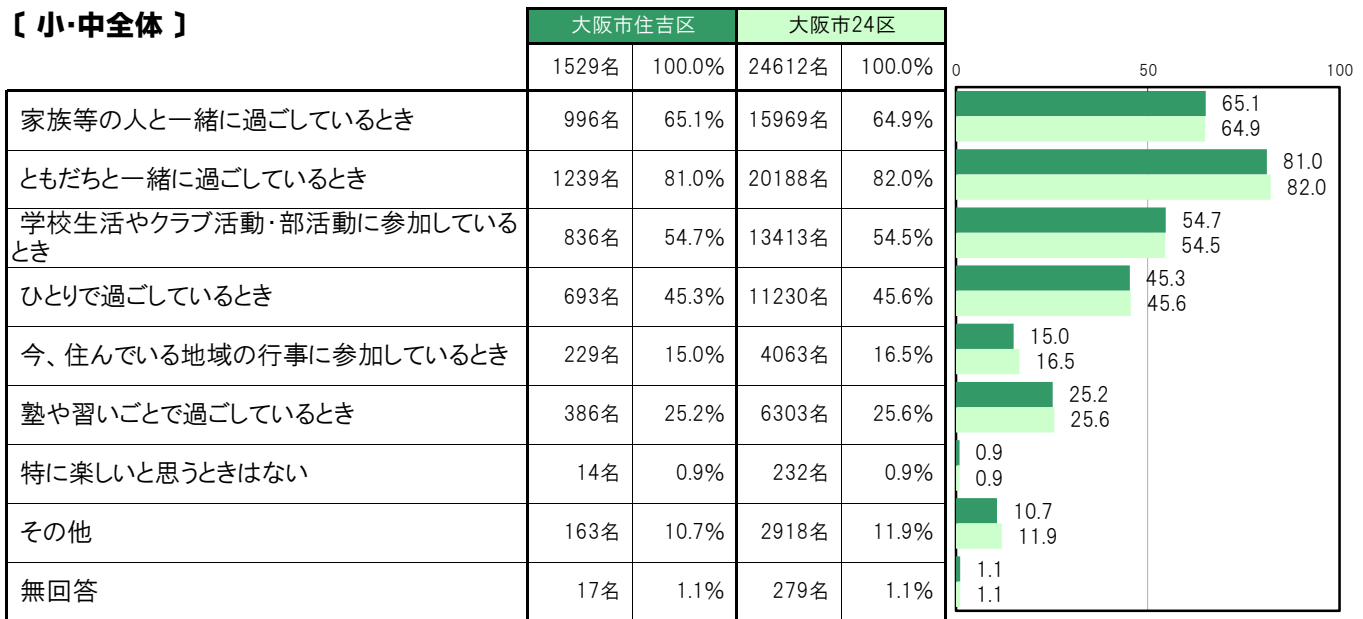
A-67.毎日の生活で楽しいとき【子ども 問9】

大阪市住吉区〔小・中全体〕では、「家族等の人と一緒に過ごしているとき」996名 65.1%、「ともだちと一緒に過ごしているとき」1239名 81.0%、「学校生活やクラブ活動・部活動に参加しているとき」836名 54.7%、「ひとりで過ごしているとき」693名 45.3%、「今、住んでいる地域の行事に参加しているとき」229名 15.0%、「塾や習いごとで過ごしているとき」386名 25.2%、「特に楽しいと思うときはない」14名 0.9%、「その他」163名 10.7%となっている。

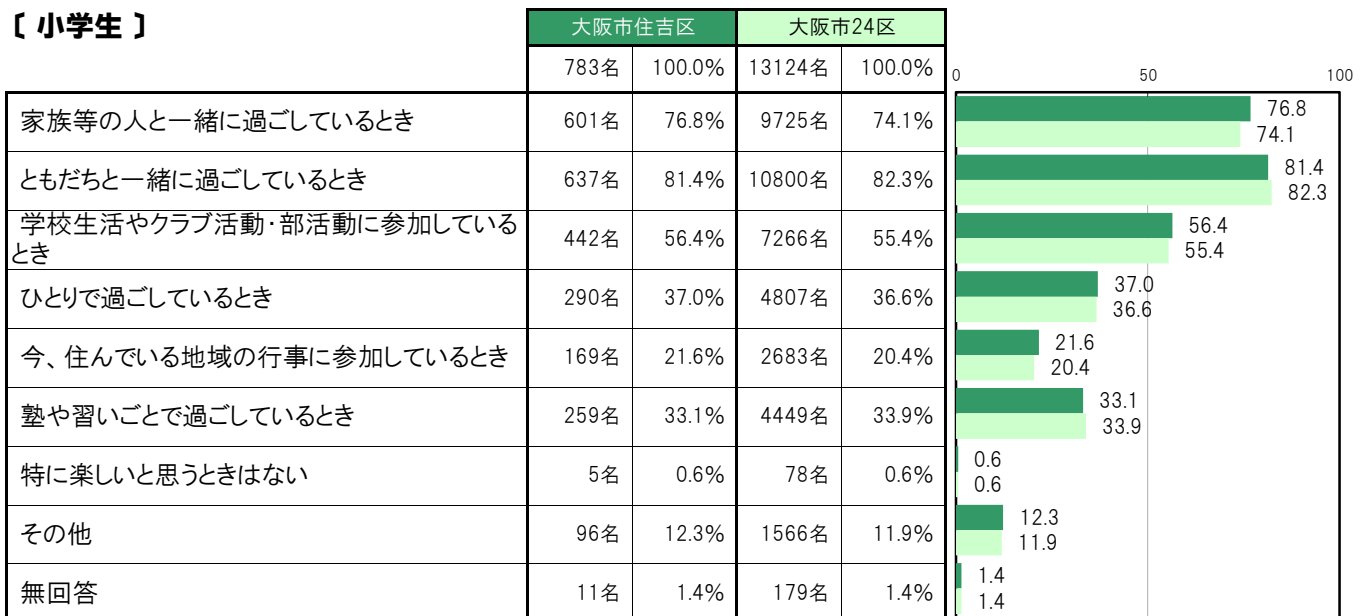
大阪市住吉区〔小学生〕では、「家族等の人と一緒に過ごしているとき」601名 76.8%、「ともだちと一緒に過ごしているとき」637名 81.4%、「学校生活やクラブ活動・部活動に参加しているとき」442名 56.4%、「ひとりで過ごしているとき」290名 37.0%、「今、住んでいる地域の行事に参加しているとき」169名 21.6%、「塾や習いごとで過ごしているとき」259名 33.1%、「特に楽しいと思うときはない」5名 0.6%、「その他」96名 12.3%となっている。

大阪市住吉区〔中学生〕では、「家族等の人と一緒に過ごしているとき」395名 52.9%、「ともだちと一緒に過ごしているとき」602名 80.7%、「学校生活やクラブ活動・部活動に参加しているとき」394名 52.8%、「ひとりで過ごしているとき」403名 54.0%、「今、住んでいる地域の行事に参加しているとき」60名 8.0%、「塾や習いごとで過ごしているとき」127名 17.0%、「特に楽しいと思うときはない」9名 1.2%、「その他」67名 9.0%となっている。

【小・中全体】



【小学生】



〔中学生〕

	大阪市住吉区		大阪市24区		0	50	100
	746名	100.0%	11488名	100.0%			
家族等の人と一緒に過ごしているとき	395名	52.9%	6244名	54.4%	52.9	54.4	
ともだちと一緒に過ごしているとき	602名	80.7%	9388名	81.7%	80.7	81.7	
学校生活やクラブ活動・部活動に参加しているとき	394名	52.8%	6147名	53.5%	52.8	53.5	
ひとりで過ごしているとき	403名	54.0%	6423名	55.9%	54.0	55.9	
今、住んでいる地域の行事に参加しているとき	60名	8.0%	1380名	12.0%	8.0	12.0	
塾や習いごとで過ごしているとき	127名	17.0%	1854名	16.1%	17.0	16.1	
特に楽しいと思うときはない	9名	1.2%	154名	1.3%	1.2	1.3	
その他	67名	9.0%	1352名	11.8%	9.0	11.8	
無回答	6名	0.8%	100名	0.9%	0.8	0.9	

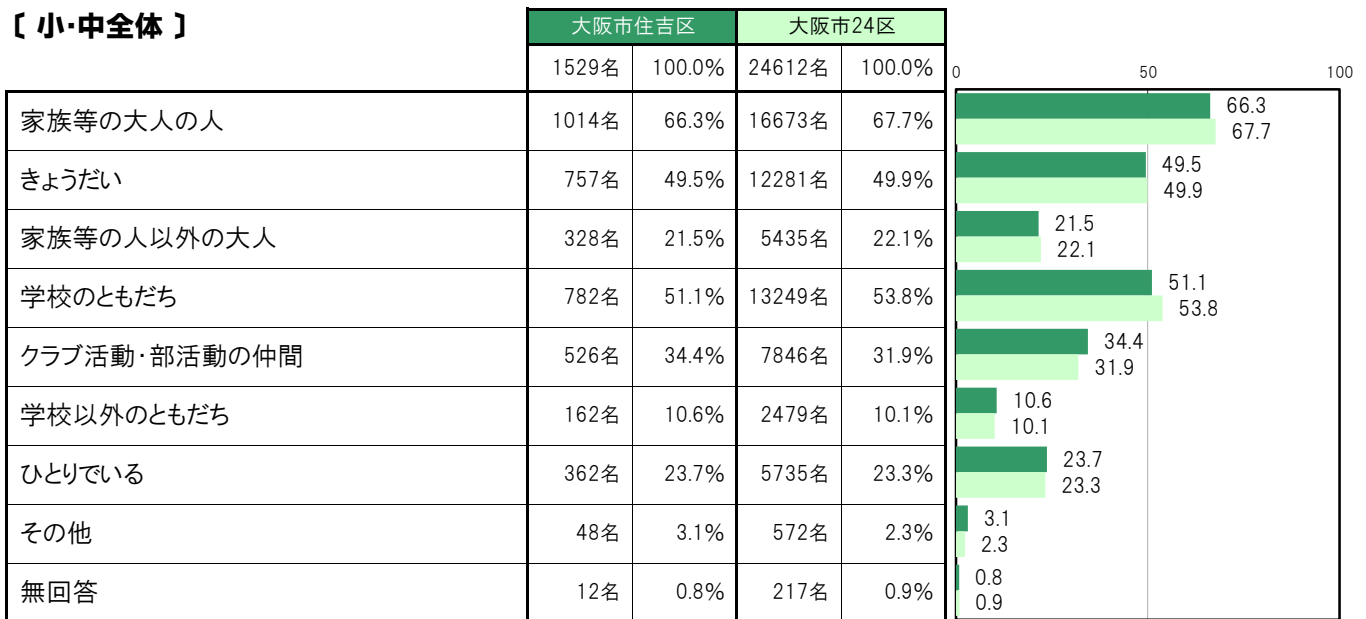
A-68. 平日の放課後に一緒に過ごす人【子ども 問10】

大阪市住吉区〔小・中全体〕では、「家族等の大人の人」1014名 66.3%、「きょうだい」757名 49.5%、「家族等の人以外の大人」328名 21.5%、「学校のともだち」782名 51.1%、「クラブ活動・部活動の仲間」526名 34.4%、「学校以外のともだち」162名 10.6%、「ひとりである」362名 23.7%、「その他」48名 3.1%となっている。

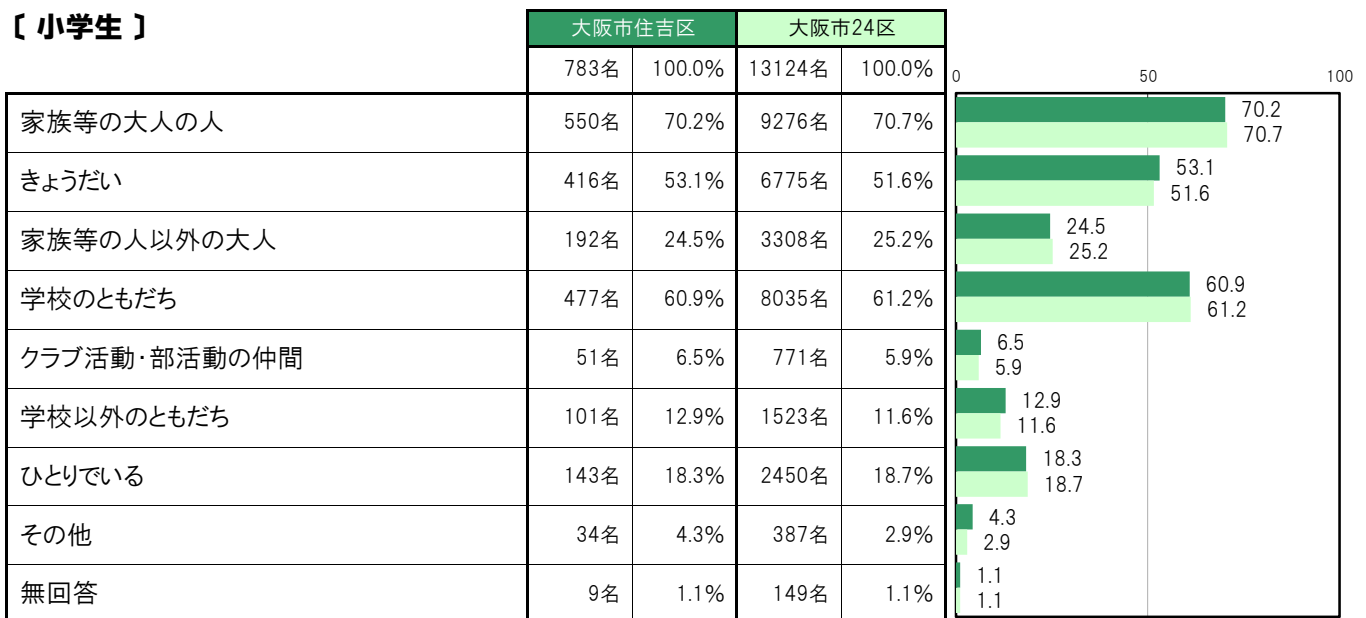
大阪市住吉区〔小学生〕では、「家族等の大人の人」550名 70.2%、「きょうだい」416名 53.1%、「家族等の人以外の大人」192名 24.5%、「学校のともだち」477名 60.9%、「クラブ活動・部活動の仲間」51名 6.5%、「学校以外のともだち」101名 12.9%、「ひとりである」143名 18.3%、「その他」34名 4.3%となっている。

大阪市住吉区〔中学生〕では、「家族等の大人の人」464名 62.2%、「きょうだい」341名 45.7%、「家族等の人以外の大人」136名 18.2%、「学校のともだち」305名 40.9%、「クラブ活動・部活動の仲間」475名 63.7%、「学校以外のともだち」61名 8.2%、「ひとりである」219名 29.4%、「その他」14名 1.9%となっている。

【小・中全体】



【小学生】



〔中学生〕

	大阪市住吉区		大阪市24区		
	746名	100.0%	11488名	100.0%	
家族等の大人の人	464名	62.2%	7397名	64.4%	62.2 64.4
きょうだい	341名	45.7%	5506名	47.9%	45.7 47.9
家族等の人以外の大人	136名	18.2%	2127名	18.5%	18.2 18.5
学校のともだち	305名	40.9%	5214名	45.4%	40.9 45.4
クラブ活動・部活動の仲間	475名	63.7%	7075名	61.6%	63.7 61.6
学校以外のともだち	61名	8.2%	956名	8.3%	8.2 8.3
ひとりである	219名	29.4%	3285名	28.6%	29.4 28.6
その他	14名	1.9%	185名	1.6%	1.9 1.6
無回答	3名	0.4%	68名	0.6%	0.4 0.6

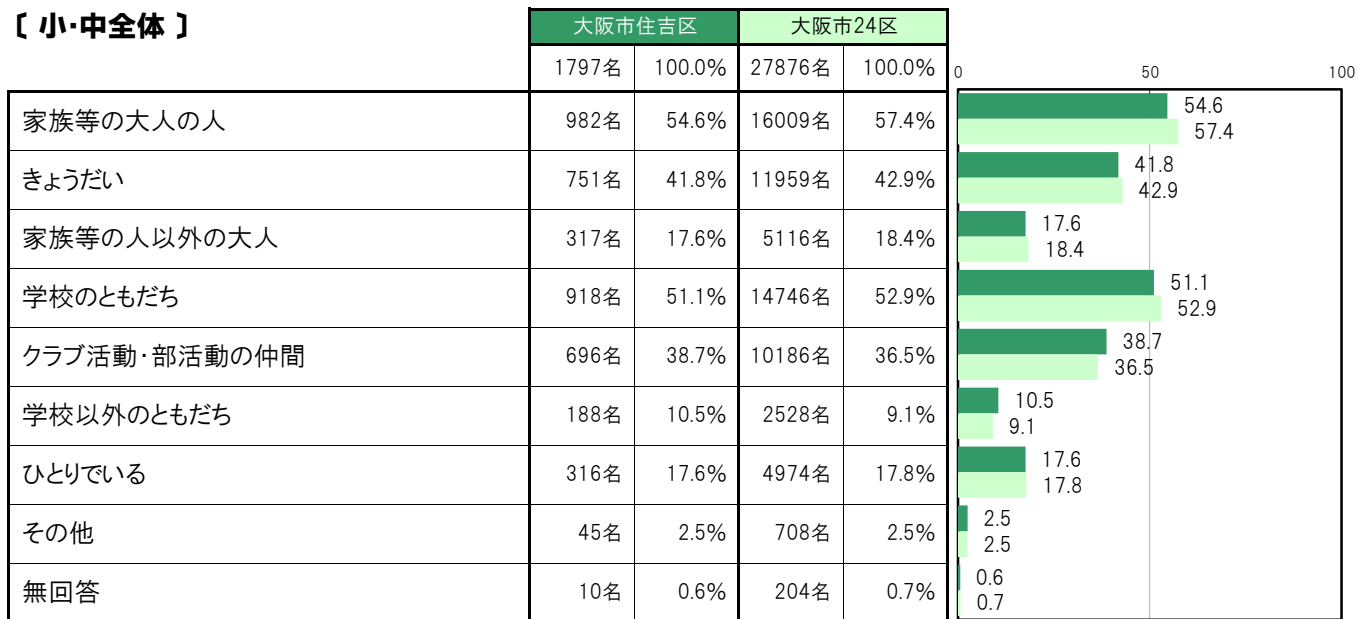
A-68. 平日の放課後に一緒に過ごす人【子ども 問10】※2016年調査結果

大阪市住吉区〔小・中全体〕では、「家族等の大人の人」982名 54.6%、「きょうだい」751名 41.8%、「家族等の人以外の大人」317名 17.6%、「学校のともだち」918名 51.1%、「クラブ活動・部活動の仲間」696名 38.7%、「学校以外のともだち」188名 10.5%、「ひとりである」316名 17.6%、「その他」45名 2.5%となっている。

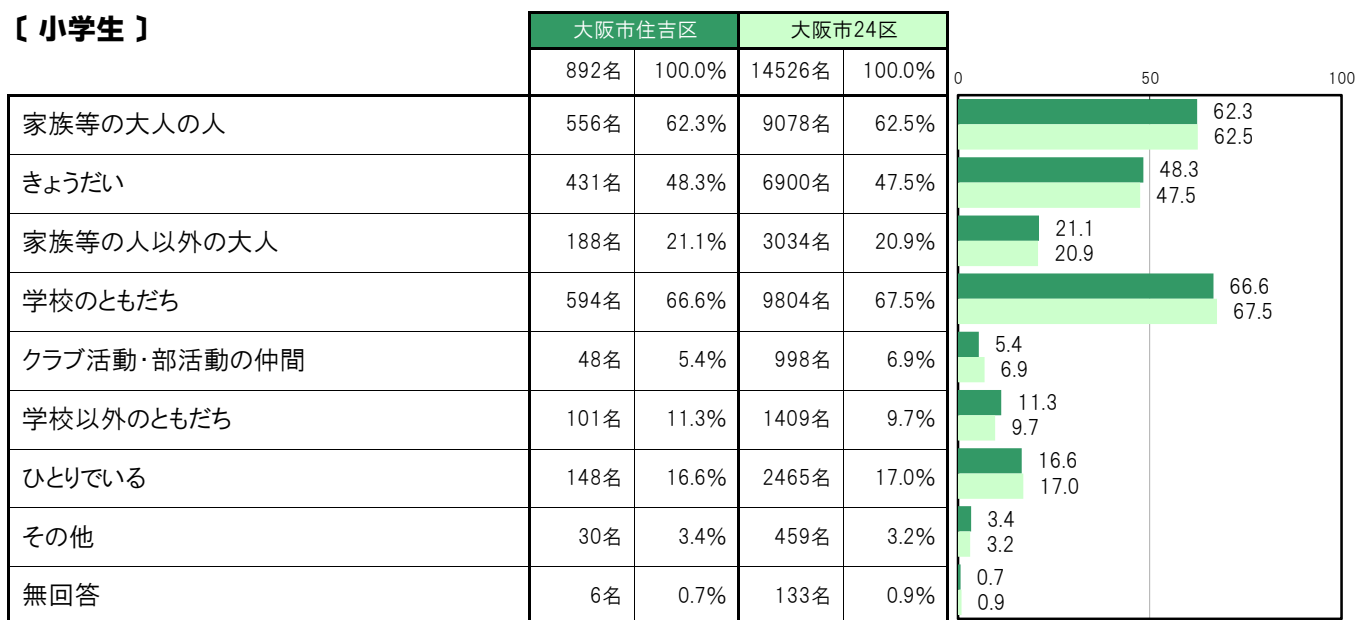
大阪市住吉区〔小学生〕では、「家族等の大人の人」556名 62.3%、「きょうだい」431名 48.3%、「家族等の人以外の大人」188名 21.1%、「学校のともだち」594名 66.6%、「クラブ活動・部活動の仲間」48名 5.4%、「学校以外のともだち」101名 11.3%、「ひとりである」148名 16.6%、「その他」30名 3.4%となっている。

大阪市住吉区〔中学生〕では、「家族等の大人の人」426名 47.1%、「きょうだい」320名 35.4%、「家族等の人以外の大人」129名 14.3%、「学校のともだち」324名 35.8%、「クラブ活動・部活動の仲間」648名 71.6%、「学校以外のともだち」87名 9.6%、「ひとりである」168名 18.6%、「その他」15名 1.7%となっている。

【小・中全体】



【小学生】



〔中学生〕

	大阪市住吉区		大阪市24区		0	50	100
	905名	100.0%	13342名	100.0%			
家族等の大人の人	426名	47.1%	6927名	51.9%	47.1	51.9	
きょうだい	320名	35.4%	5058名	37.9%	35.4	37.9	
家族等の人以外の大人	129名	14.3%	2080名	15.6%	14.3	15.6	
学校のともだち	324名	35.8%	4942名	37.0%	35.8	37.0	
クラブ活動・部活動の仲間	648名	71.6%	9187名	68.9%	71.6	68.9	
学校以外のともだち	87名	9.6%	1118名	8.4%	9.6	8.4	
ひとりである	168名	18.6%	2508名	18.8%	18.6	18.8	
その他	15名	1.7%	247名	1.9%	1.7	1.9	
無回答	4名	0.4%	69名	0.5%	0.4	0.5	

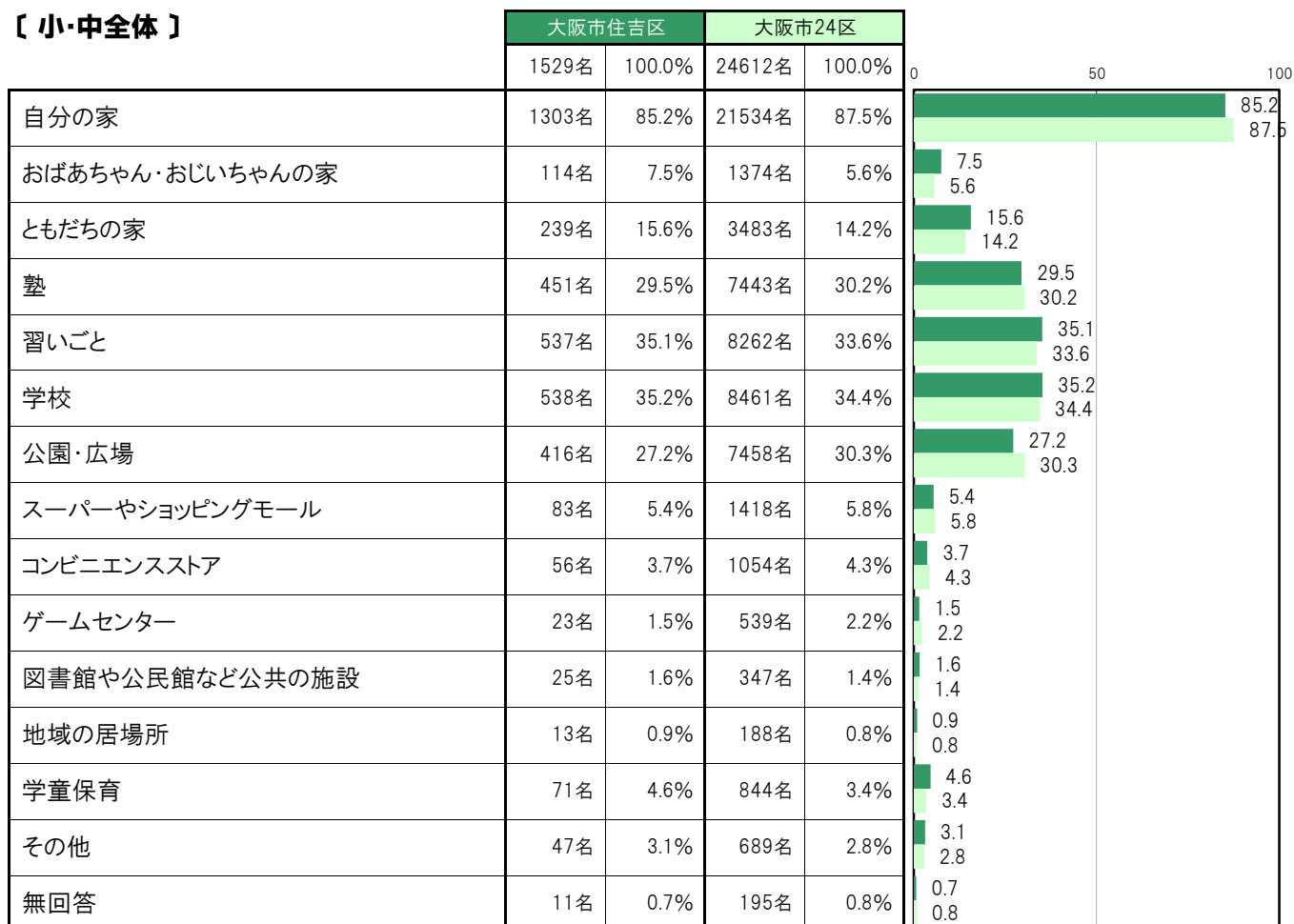
A-69. 平日の放課後を過ごす場所【子ども 問11】

大阪市住吉区〔小・中全体〕では、「自分の家」1303名 85.2%、「学校」538名 35.2%、「習いごと」537名 35.1%、「塾」451名 29.5%、「公園・広場」416名 27.2%の順に高くなっている。

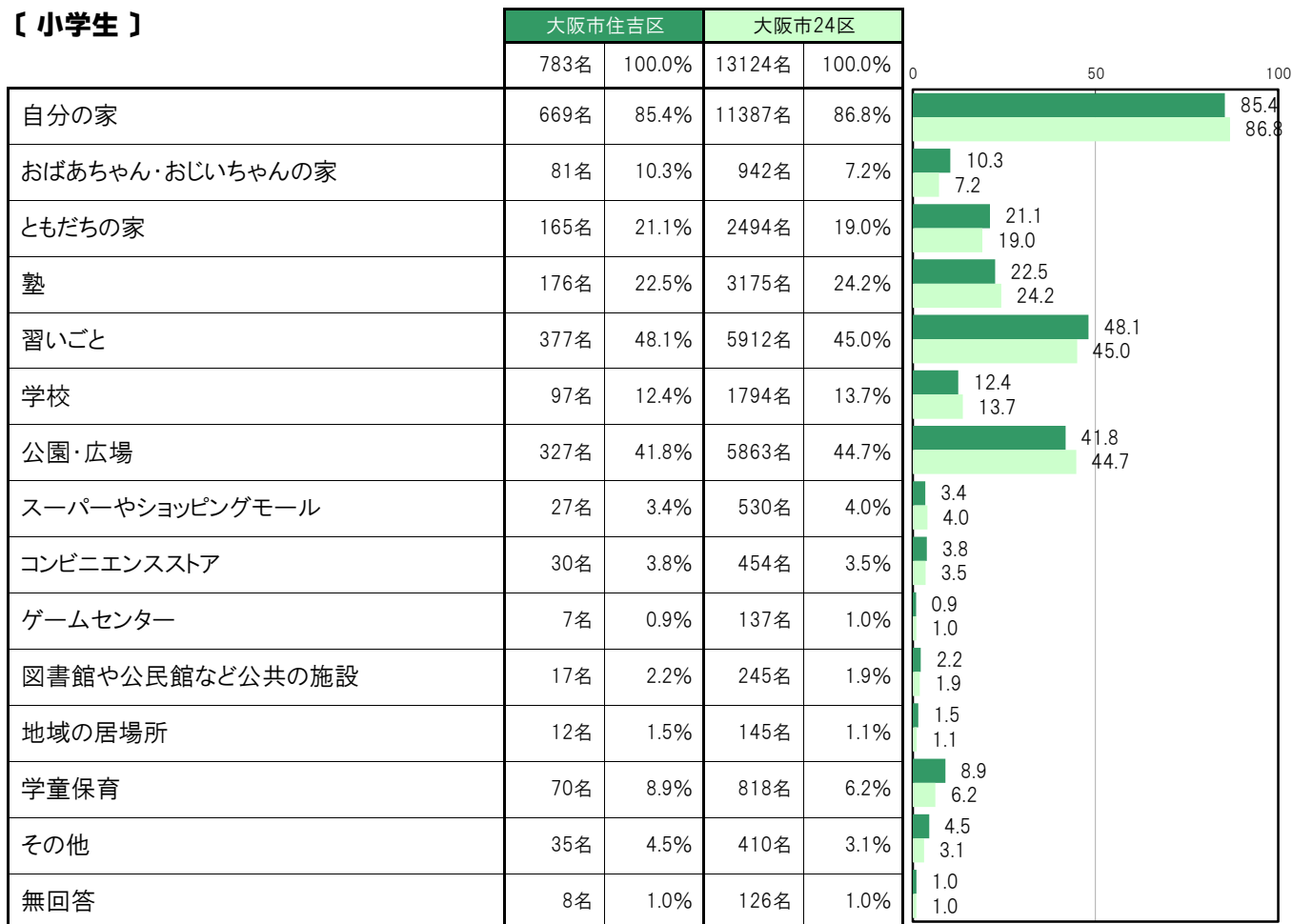
大阪市住吉区〔小学生〕では、「自分の家」669名 85.4%、「習いごと」377名 48.1%、「公園・広場」327名 41.8%、「塾」176名 22.5%、「ともだちの家」165名 21.1%の順に高くなっている。

大阪市住吉区〔中学生〕では、「自分の家」634名 85.0%、「学校」441名 59.1%、「塾」275名 36.9%、「習いごと」160名 21.4%、「公園・広場」89名 11.9%の順に高くなっている。

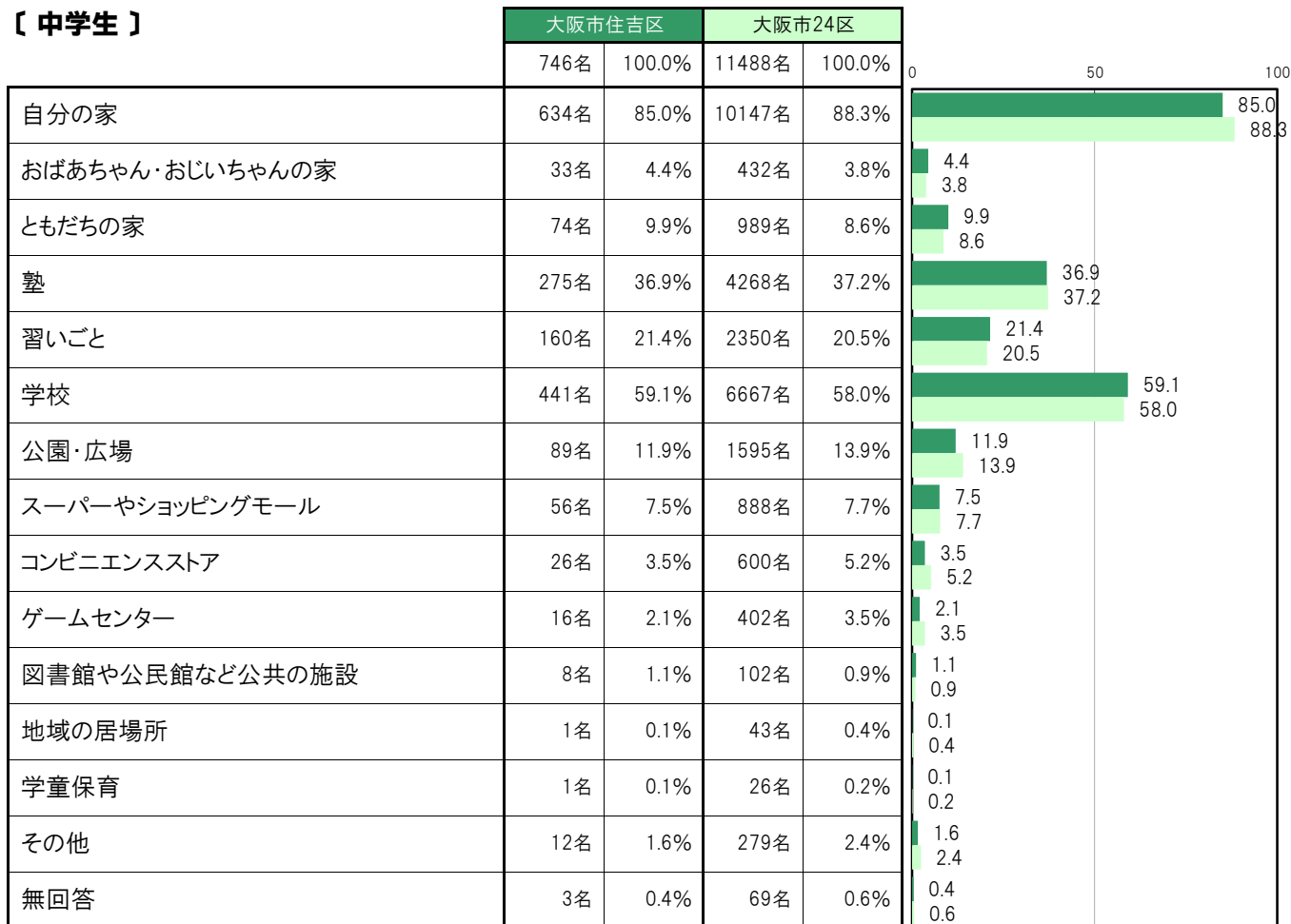
〔小・中全体〕



【小学生】



【中学生】



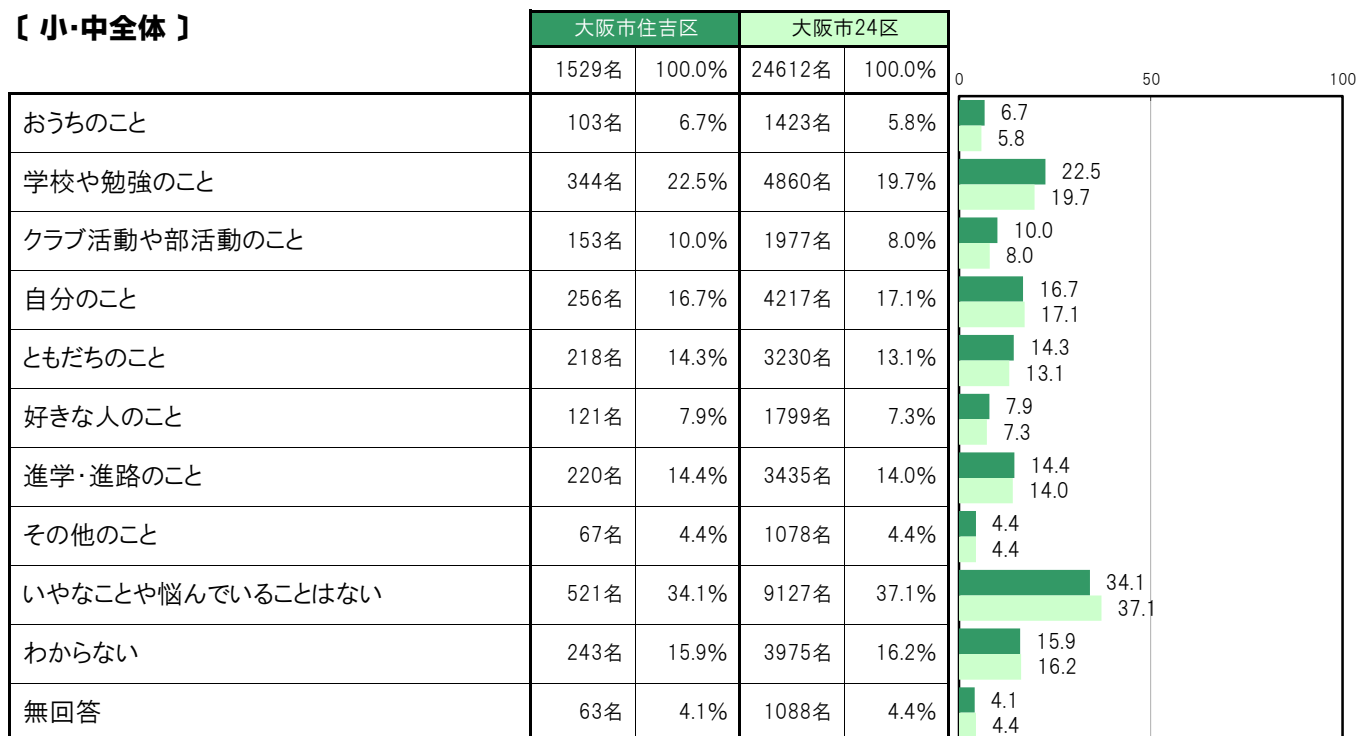
A-70.嫌なことや悩んでいること〔子ども 問20〕

大阪市住吉区〔小・中全体〕では、「いやなことや悩んでいることはない」521名 34.1%、「学校や勉強のこと」344名 22.5%、「自分のこと」256名 16.7%、「わからない」243名 15.9%、「進学・進路のこと」220名 14.4%の順に高くなっている。

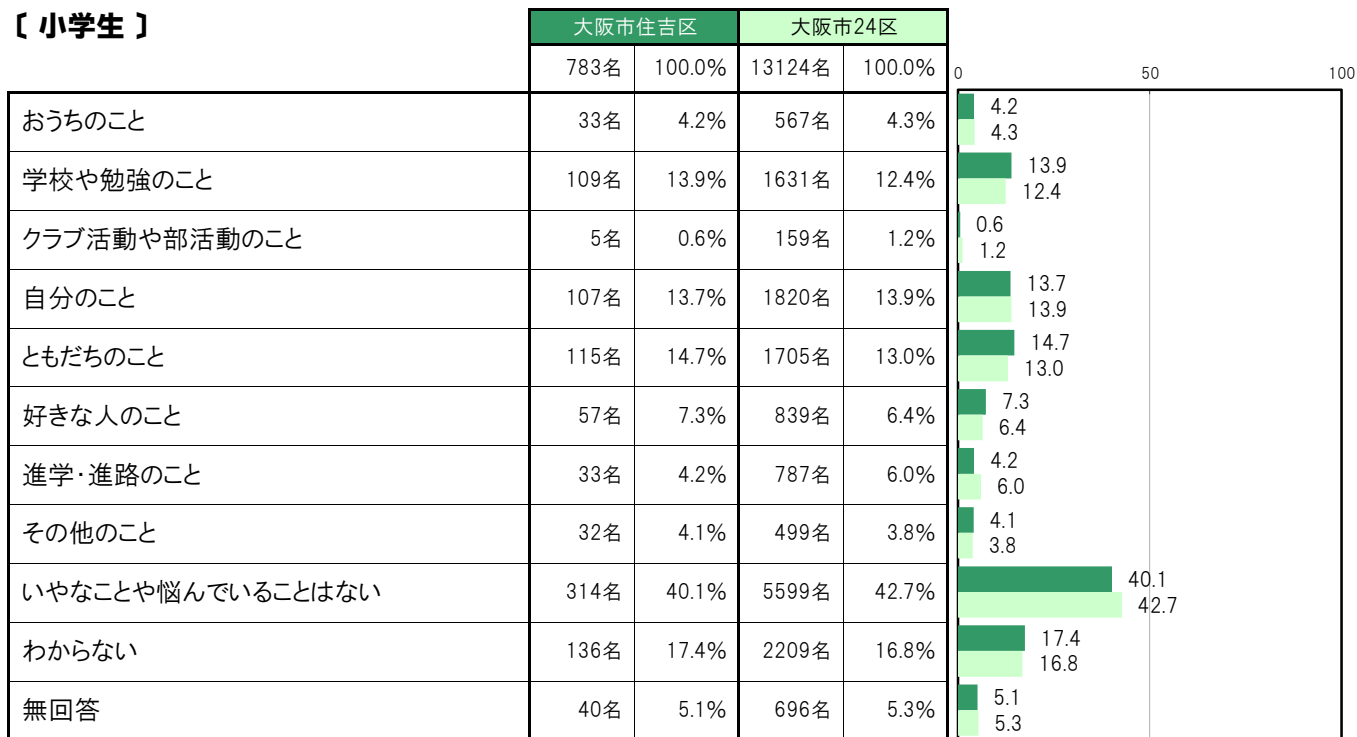
大阪市住吉区〔小学生〕では、「いやなことや悩んでいることはない」314名 40.1%、「わからない」136名 17.4%、「ともだちのこと」115名 14.7%、「学校や勉強のこと」109名 13.9%、「自分のこと」107名 13.7%の順に高くなっている。

大阪市住吉区〔中学生〕では、「学校や勉強のこと」235名 31.5%、「いやなことや悩んでいることはない」207名 27.7%、「進学・進路のこと」187名 25.1%、「自分のこと」149名 20.0%、「クラブ活動や部活動のこと」148名 19.8%の順に高くなっている。

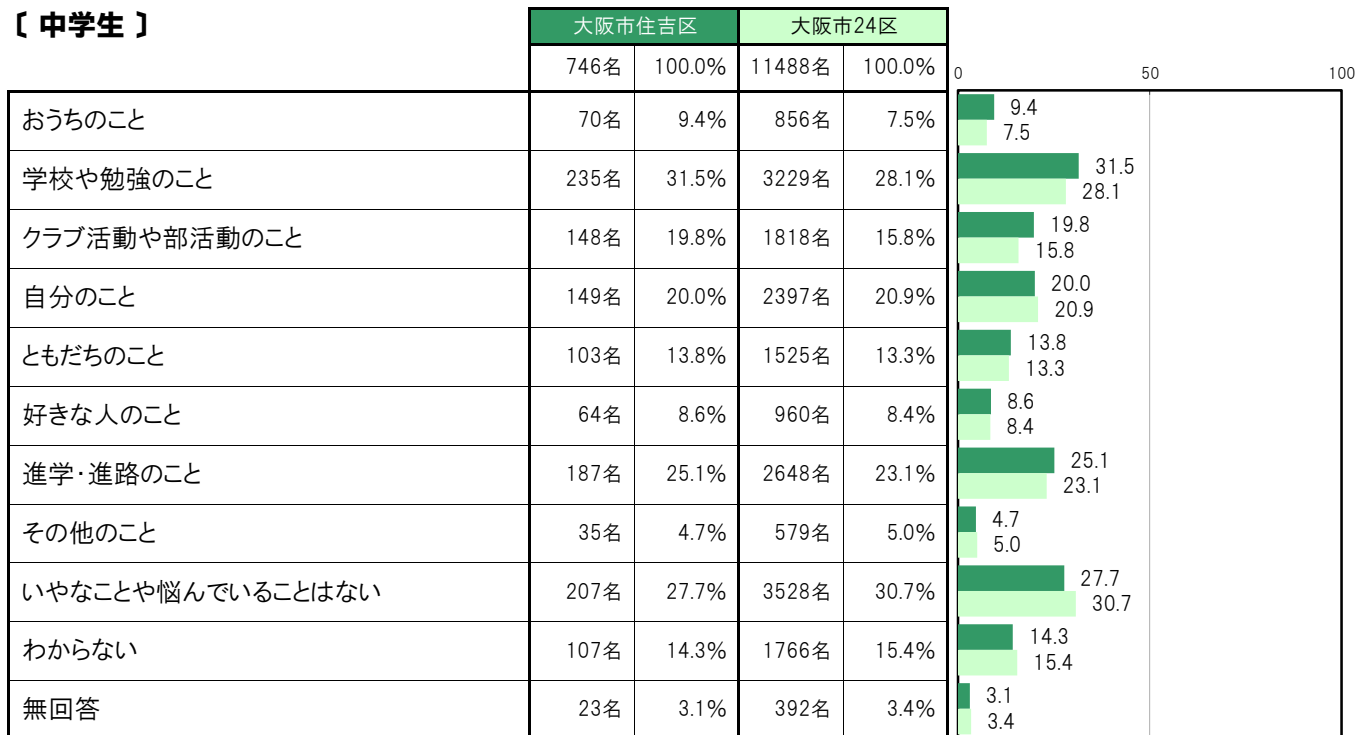
〔小・中全体〕



【小学生】



【中学生】



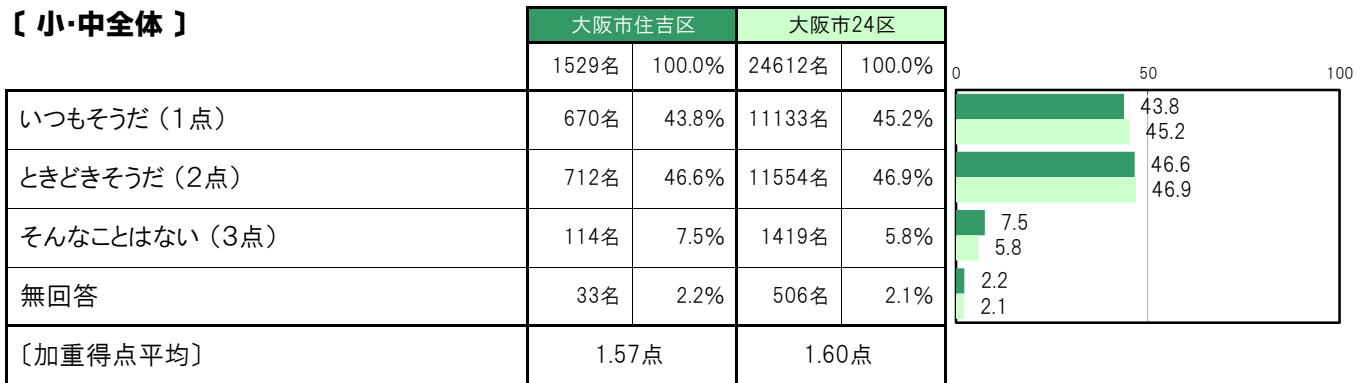
A-71-1.楽しみにしていることがたくさんある〔子ども 問22①〕

大阪市住吉区〔小・中全体〕では、「いつもそうだ（1点）」670名 43.8%、「ときどきそうだ（2点）」712名 46.6%、「そんなことはない（3点）」114名 7.5%、〔加重得点平均〕は1.57点となっている。

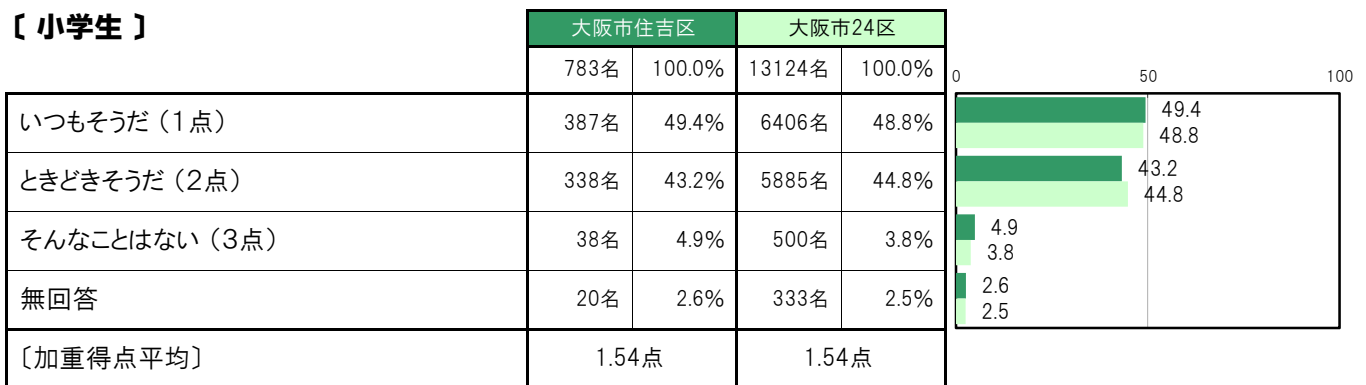
大阪市住吉区〔小学生〕では、「いつもそうだ（1点）」387名 49.4%、「ときどきそうだ（2点）」338名 43.2%、「そんなことはない（3点）」38名 4.9%、〔加重得点平均〕は1.54点となっている。

大阪市住吉区〔中学生〕では、「いつもそうだ（1点）」283名 37.9%、「ときどきそうだ（2点）」374名 50.1%、「そんなことはない（3点）」76名 10.2%、〔加重得点平均〕は1.72点となっている。

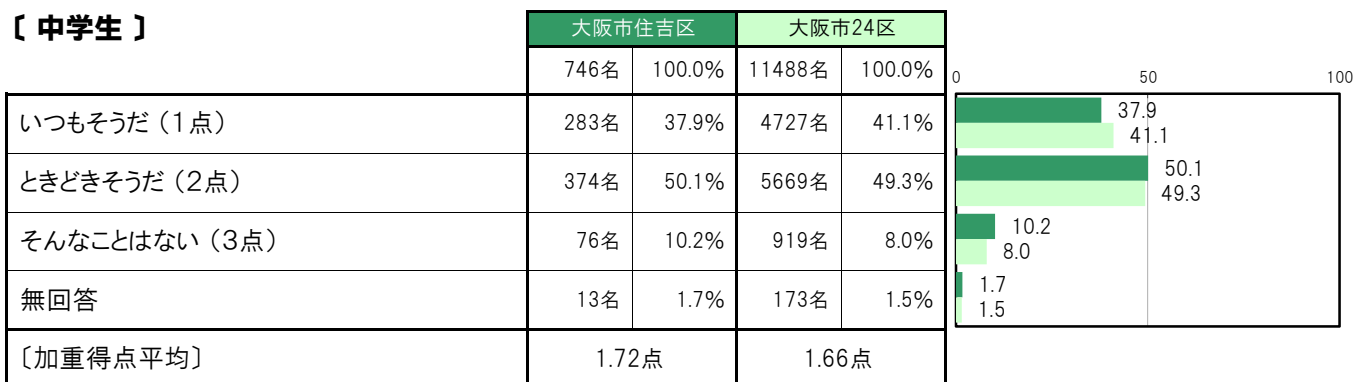
〔小・中全体〕



〔小学生〕



〔中学生〕



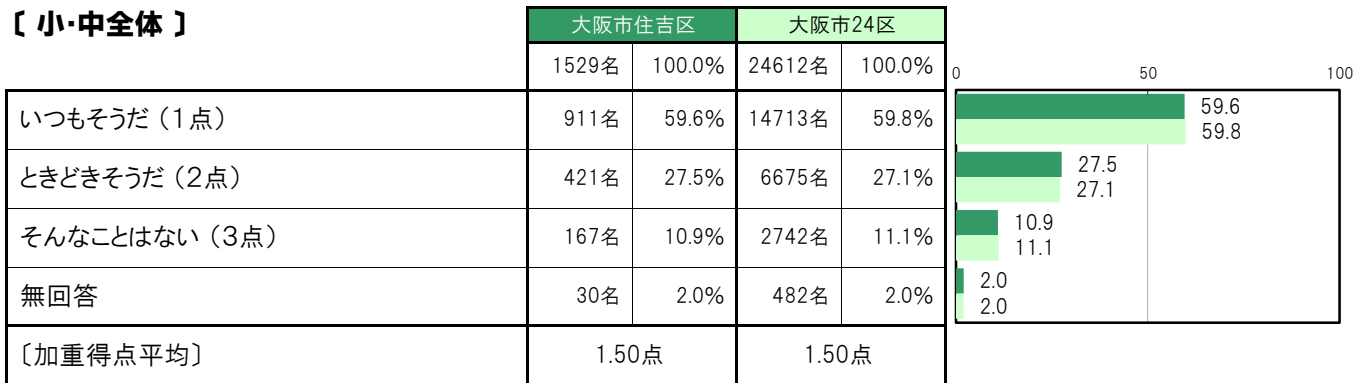
A-71-2.遊びにでかけるのが好きだ【子ども 問22②】

大阪市住吉区〔小・中全体〕では、「いつもそうだ（1点）」911名 59.6%、「ときどきそうだ（2点）」421名 27.5%、「そんなことはない（3点）」167名 10.9%、〔加重得点平均〕は1.50点となっている。

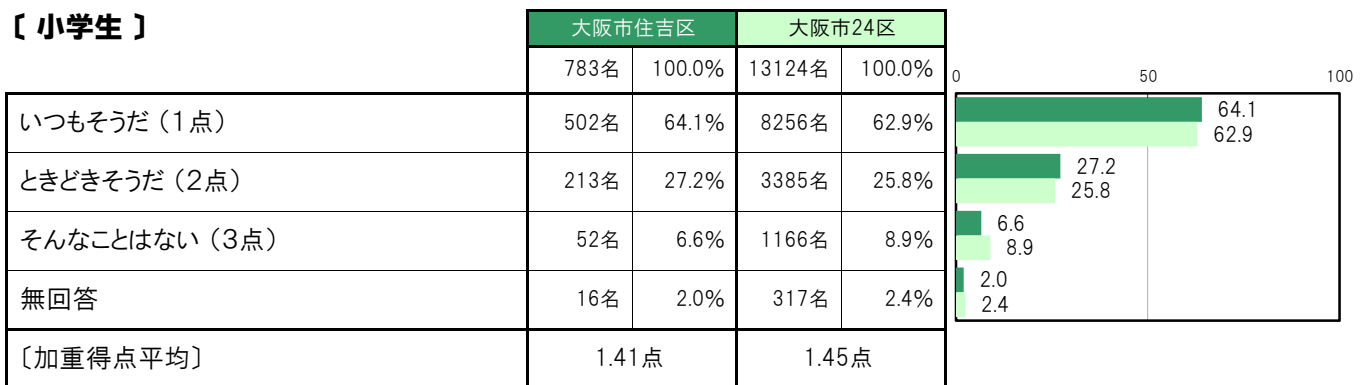
大阪市住吉区〔小学生〕では、「いつもそうだ（1点）」502名 64.1%、「ときどきそうだ（2点）」213名 27.2%、「そんなことはない（3点）」52名 6.6%、〔加重得点平均〕は1.41点となっている。

大阪市住吉区〔中学生〕では、「いつもそうだ（1点）」409名 54.8%、「ときどきそうだ（2点）」208名 27.9%、「そんなことはない（3点）」115名 15.4%、〔加重得点平均〕は1.60点となっている。

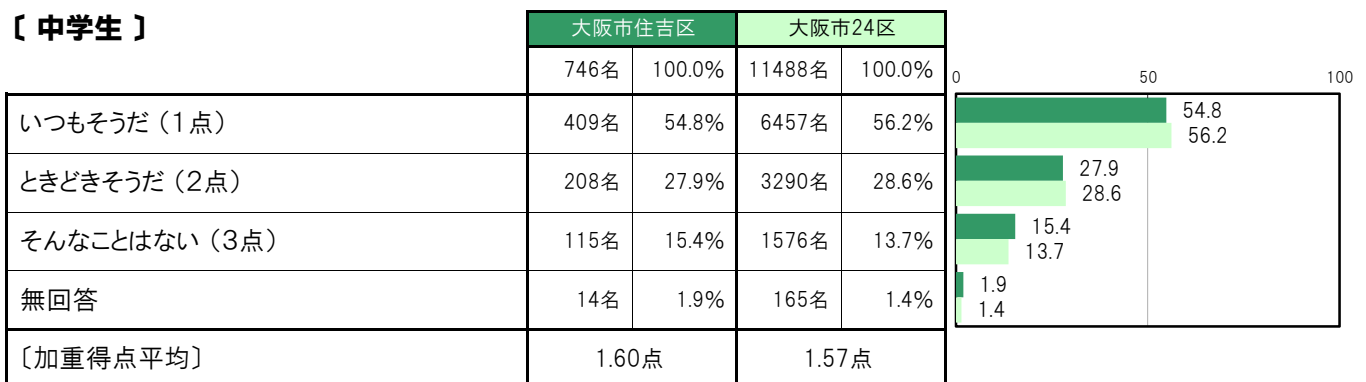
〔小・中全体〕



〔小学生〕



〔中学生〕



A-71-3.元気いっぱいだ【子ども 問22③】

大阪市住吉区〔小・中全体〕では、「いつもそうだ（1点）」806名 52.7%、「ときどきそうだ（2点）」521名 34.1%、「そんなことはない（3点）」169名 11.1%、〔加重得点平均〕は1.57点となっている。

大阪市住吉区〔小学生〕では、「いつもそうだ（1点）」485名 61.9%、「ときどきそうだ（2点）」227名 29.0%、「そんなことはない（3点）」53名 6.8%、〔加重得点平均〕は1.44点となっている。

大阪市住吉区〔中学生〕では、「いつもそうだ（1点）」321名 43.0%、「ときどきそうだ（2点）」294名 39.4%、「そんなことはない（3点）」116名 15.5%、〔加重得点平均〕は1.72点となっている。

〔小・中全体〕

	大阪市住吉区		大阪市24区	
	人数	割合	人数	割合
いつもそうだ（1点）	806名	52.7%	13177名	53.5%
ときどきそうだ（2点）	521名	34.1%	8492名	34.5%
そんなことはない（3点）	169名	11.1%	2448名	9.9%
無回答	33名	2.2%	495名	2.0%
〔加重得点平均〕	1.57点		1.56点	

〔小学生〕

	大阪市住吉区		大阪市24区	
	人数	割合	人数	割合
いつもそうだ（1点）	485名	61.9%	8115名	61.8%
ときどきそうだ（2点）	227名	29.0%	3861名	29.4%
そんなことはない（3点）	53名	6.8%	830名	6.3%
無回答	18名	2.3%	318名	2.4%
〔加重得点平均〕	1.44点		1.43点	

〔中学生〕

	大阪市住吉区		大阪市24区	
	人数	割合	人数	割合
いつもそうだ（1点）	321名	43.0%	5062名	44.1%
ときどきそうだ（2点）	294名	39.4%	4631名	40.3%
そんなことはない（3点）	116名	15.5%	1618名	14.1%
無回答	15名	2.0%	177名	1.5%
〔加重得点平均〕	1.72点		1.70点	

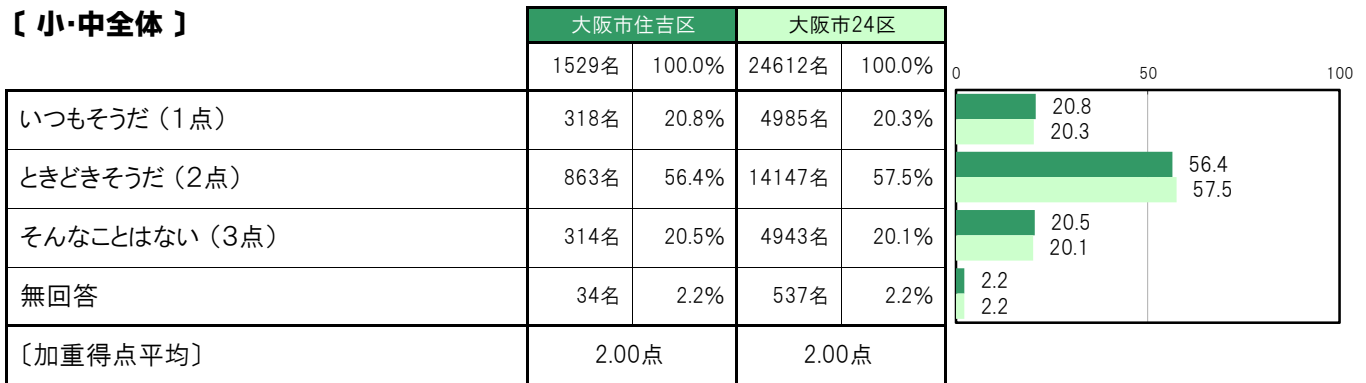
A-71-4. やろうと思ったことがうまくできる【子ども 問22④】

大阪市住吉区〔小・中全体〕では、「いつもそうだ（1点）」318名 20.8%、「ときどきそうだ（2点）」863名 56.4%、「そんなことはない（3点）」314名 20.5%、〔加重得点平均〕は2.00点となっている。

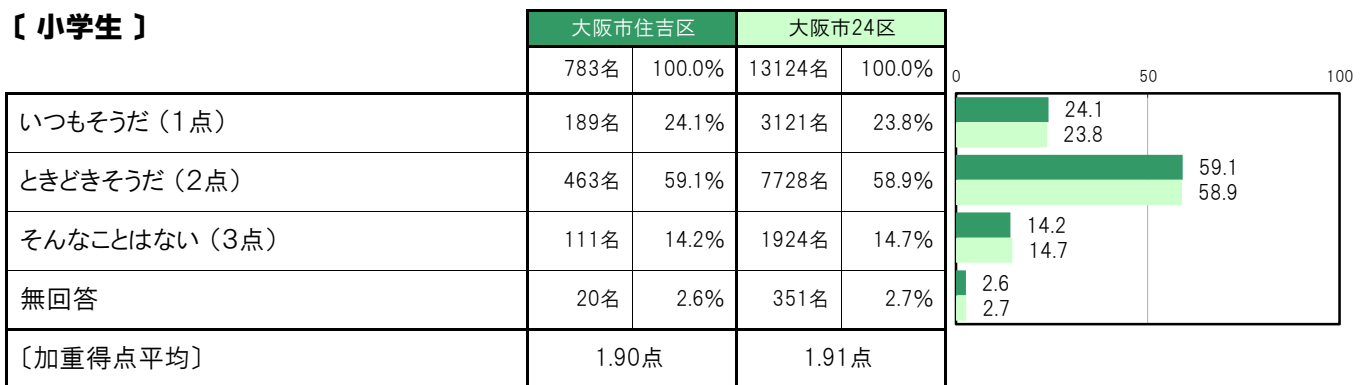
大阪市住吉区〔小学生〕では、「いつもそうだ（1点）」189名 24.1%、「ときどきそうだ（2点）」463名 59.1%、「そんなことはない（3点）」111名 14.2%、〔加重得点平均〕は1.90点となっている。

大阪市住吉区〔中学生〕では、「いつもそうだ（1点）」129名 17.3%、「ときどきそうだ（2点）」400名 53.6%、「そんなことはない（3点）」203名 27.2%、〔加重得点平均〕は2.10点となっている。

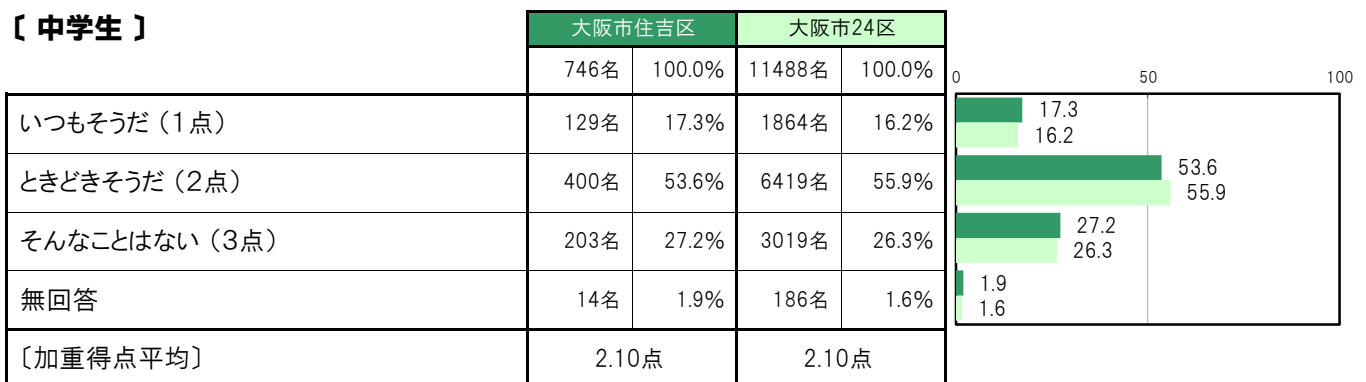
【小・中全体】



【小学生】



【中学生】



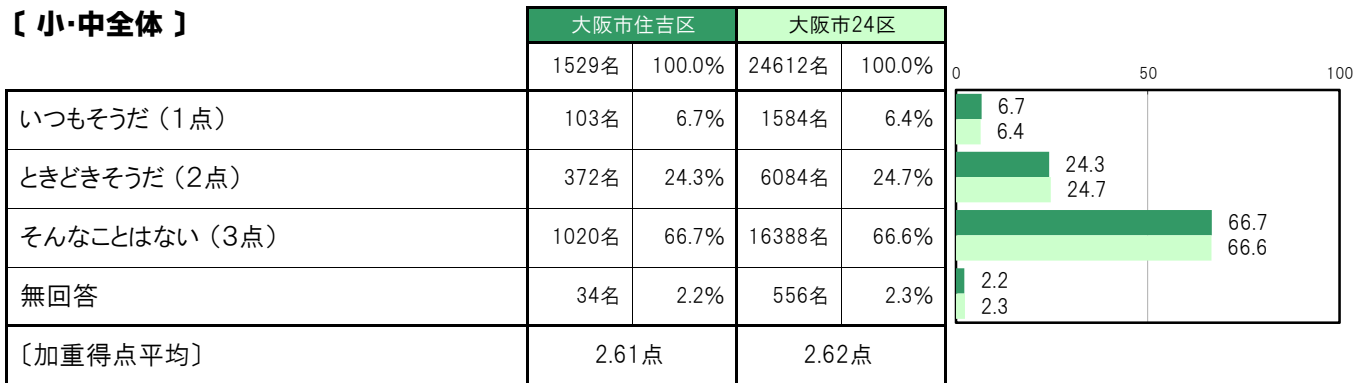
A-71-5.一人ぼっちのような気がする【子ども 問22⑤】

大阪市住吉区〔小・中全体〕では、「いつもそうだ（1点）」103名 6.7%、「ときどきそうだ（2点）」372名 24.3%、「そんなことはない（3点）」1020名 66.7%、〔加重得点平均〕は2.61点となっている。

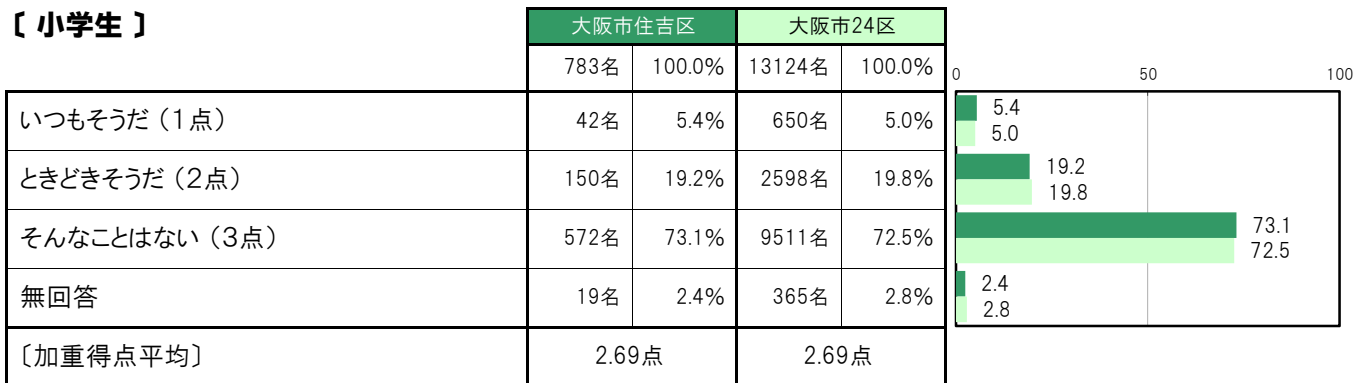
大阪市住吉区〔小学生〕では、「いつもそうだ（1点）」42名 5.4%、「ときどきそうだ（2点）」150名 19.2%、「そんなことはない（3点）」572名 73.1%、〔加重得点平均〕は2.69点となっている。

大阪市住吉区〔中学生〕では、「いつもそうだ（1点）」61名 8.2%、「ときどきそうだ（2点）」222名 29.8%、「そんなことはない（3点）」448名 60.1%、〔加重得点平均〕は2.53点となっている。

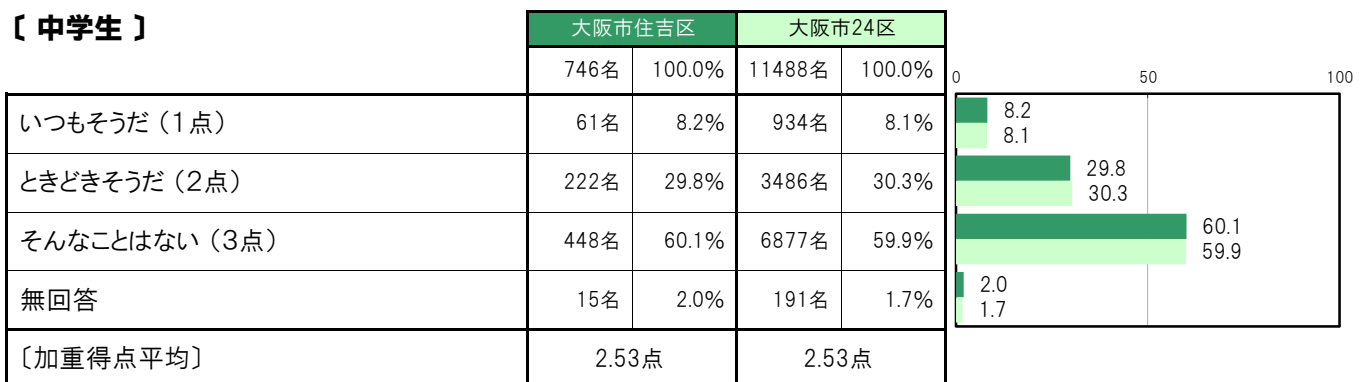
【小・中全体】



【小学生】



【中学生】



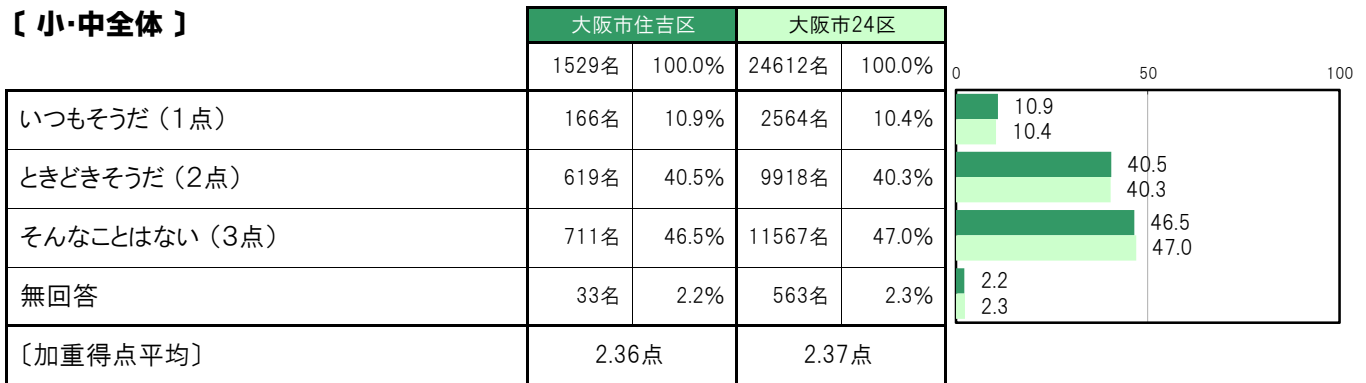
A-71-6. 不安な気持ちになる【子ども 問22⑥】

大阪市住吉区〔小・中全体〕では、「いつもそうだ（1点）」166名 10.9%、「ときどきそうだ（2点）」619名 40.5%、「そんなことはない（3点）」711名 46.5%、〔加重得点平均〕は2.36点となっている。

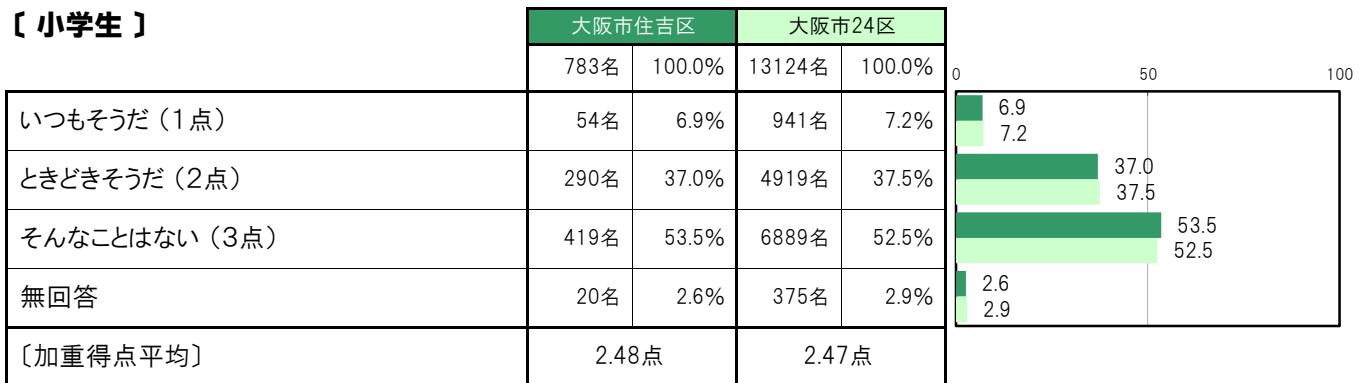
大阪市住吉区〔小学生〕では、「いつもそうだ（1点）」54名 6.9%、「ときどきそうだ（2点）」290名 37.0%、「そんなことはない（3点）」419名 53.5%、〔加重得点平均〕は2.48点となっている。

大阪市住吉区〔中学生〕では、「いつもそうだ（1点）」112名 15.0%、「ときどきそうだ（2点）」329名 44.1%、「そんなことはない（3点）」292名 39.1%、〔加重得点平均〕は2.25点となっている。

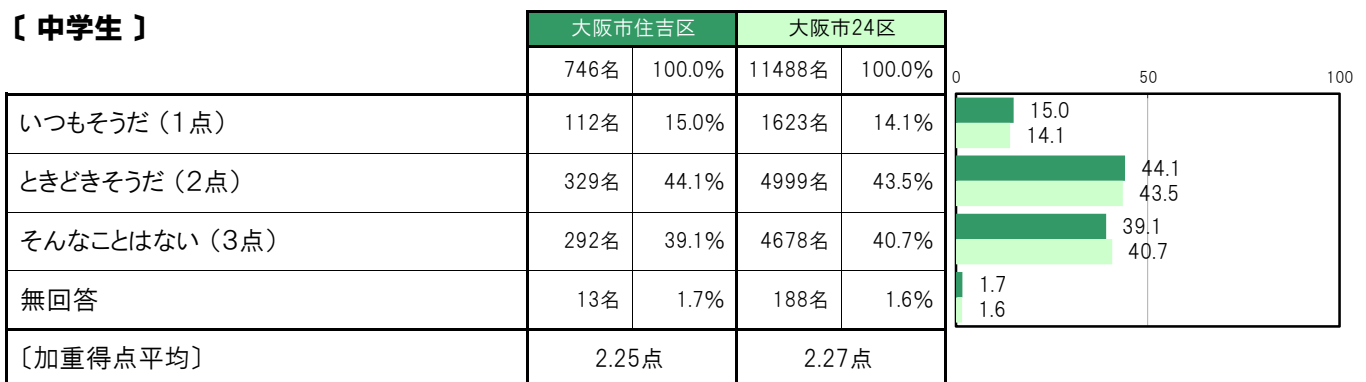
【小・中全体】



【小学生】



【中学生】



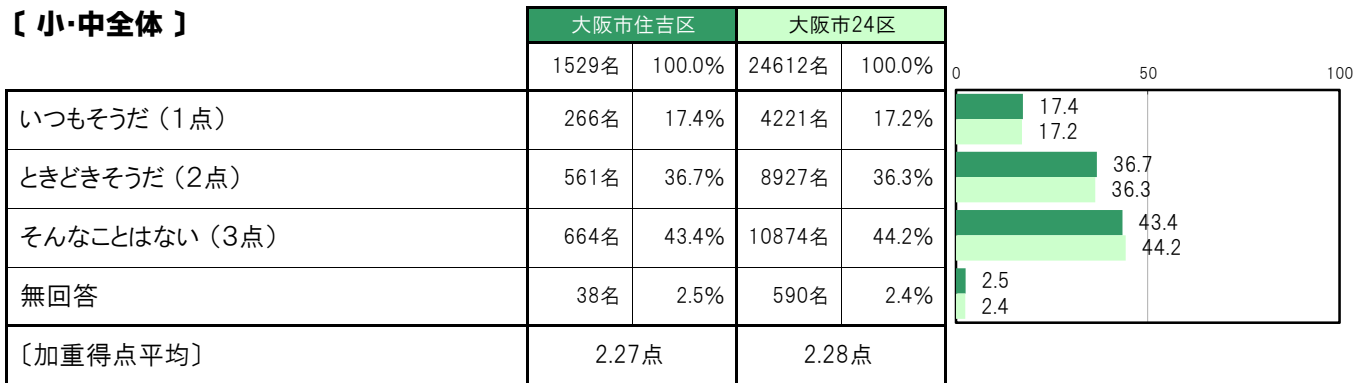
A-71-7.まわりが気になる【子ども 問22㉞】

大阪市住吉区〔小・中全体〕では、「いつもそうだ（1点）」266名 17.4%、「ときどきそうだ（2点）」561名 36.7%、「そんなことはない（3点）」664名 43.4%、〔加重得点平均〕は2.27点となっている。

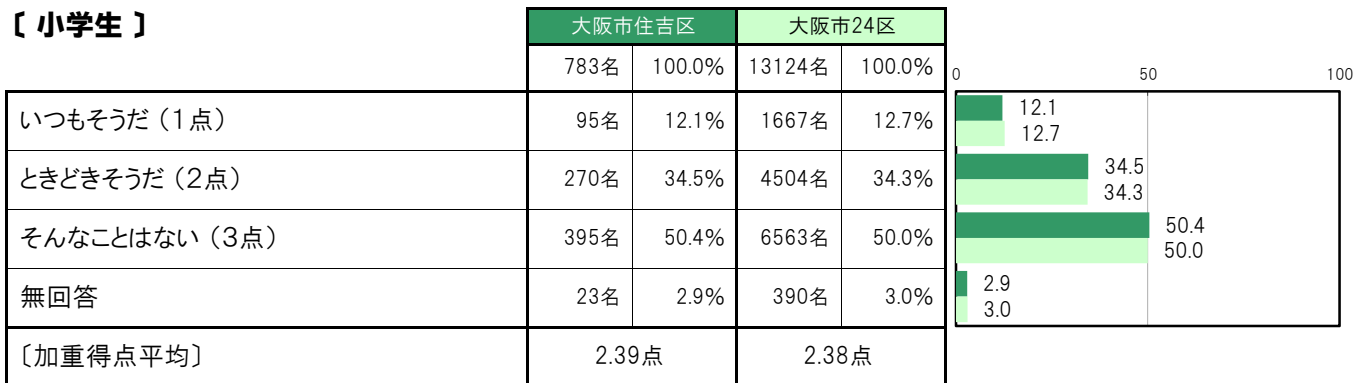
大阪市住吉区〔小学生〕では、「いつもそうだ（1点）」95名 12.1%、「ときどきそうだ（2点）」270名 34.5%、「そんなことはない（3点）」395名 50.4%、〔加重得点平均〕は2.39点となっている。

大阪市住吉区〔中学生〕では、「いつもそうだ（1点）」171名 22.9%、「ときどきそうだ（2点）」291名 39.0%、「そんなことはない（3点）」269名 36.1%、〔加重得点平均〕は2.13点となっている。

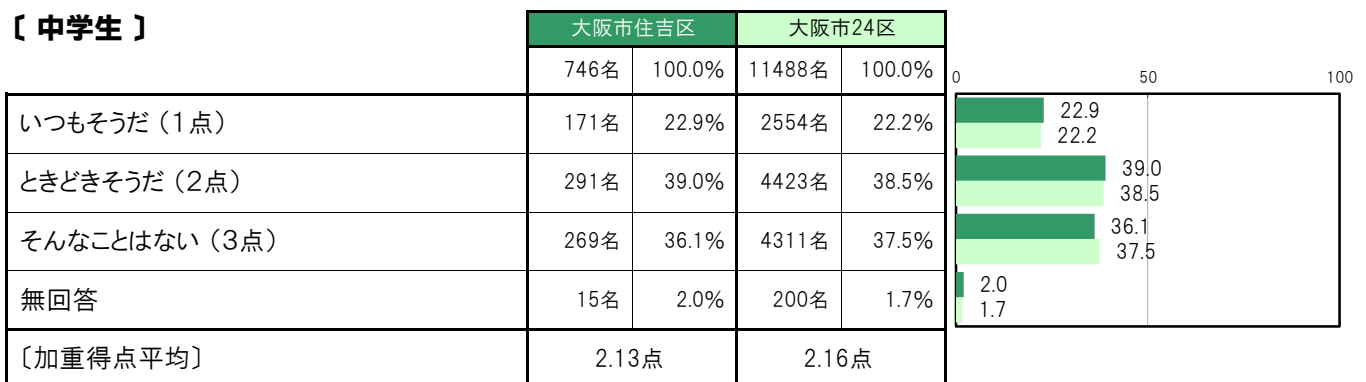
【小・中全体】



【小学生】



【中学生】



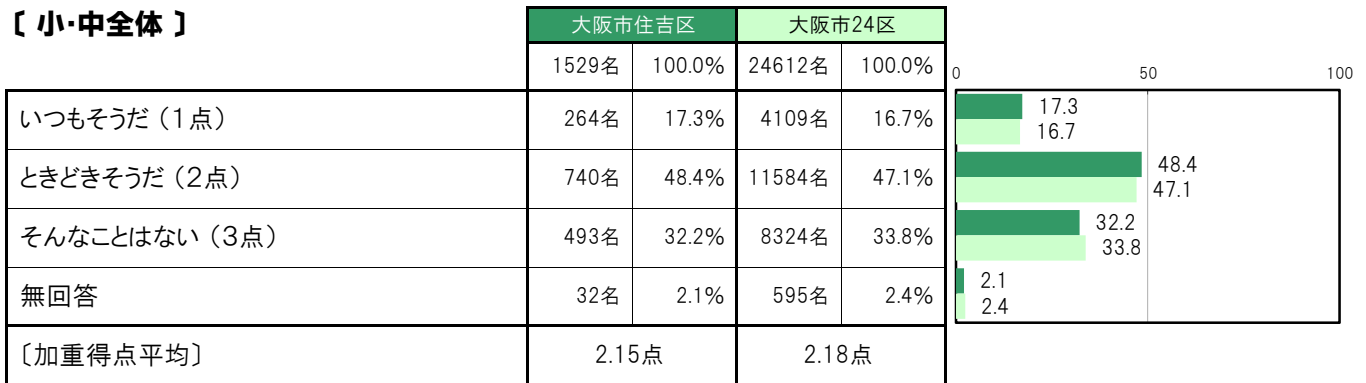
A-71-8.やる気が起きない【子ども 問22㉔】

大阪市住吉区〔小・中全体〕では、「いつもそうだ（1点）」264名 17.3%、「ときどきそうだ（2点）」740名 48.4%、「そんなことはない（3点）」493名 32.2%、〔加重得点平均〕は2.15点となっている。

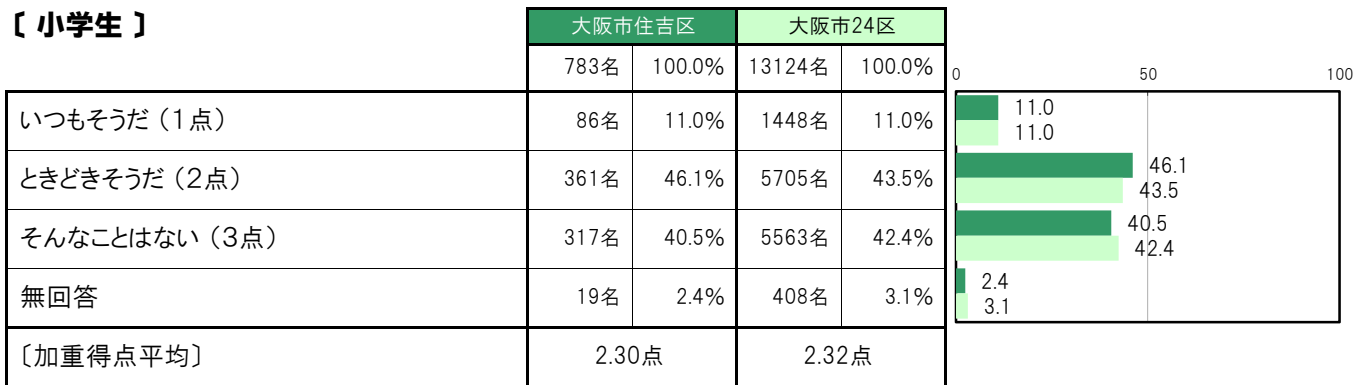
大阪市住吉区〔小学生〕では、「いつもそうだ（1点）」86名 11.0%、「ときどきそうだ（2点）」361名 46.1%、「そんなことはない（3点）」317名 40.5%、〔加重得点平均〕は2.30点となっている。

大阪市住吉区〔中学生〕では、「いつもそうだ（1点）」178名 23.9%、「ときどきそうだ（2点）」379名 50.8%、「そんなことはない（3点）」176名 23.6%、〔加重得点平均〕は2.00点となっている。

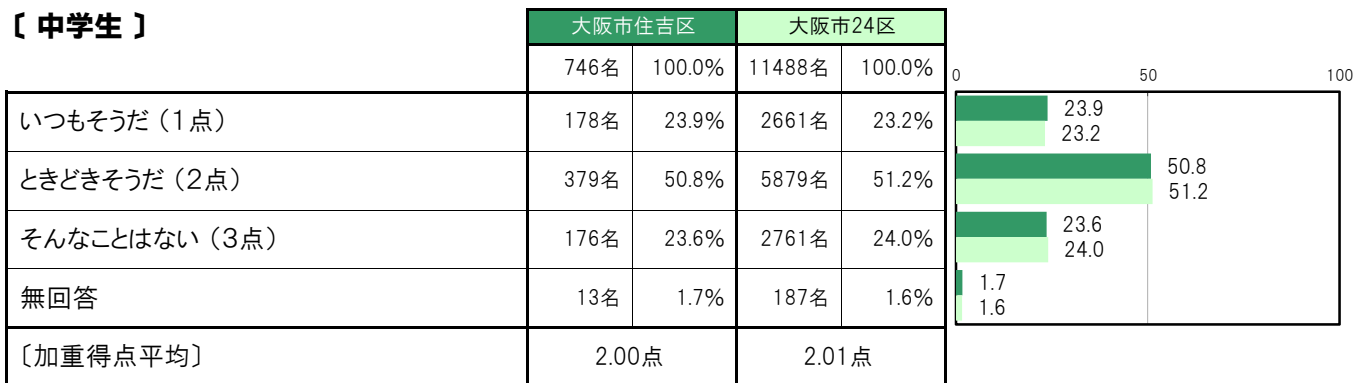
【小・中全体】



【小学生】



【中学生】



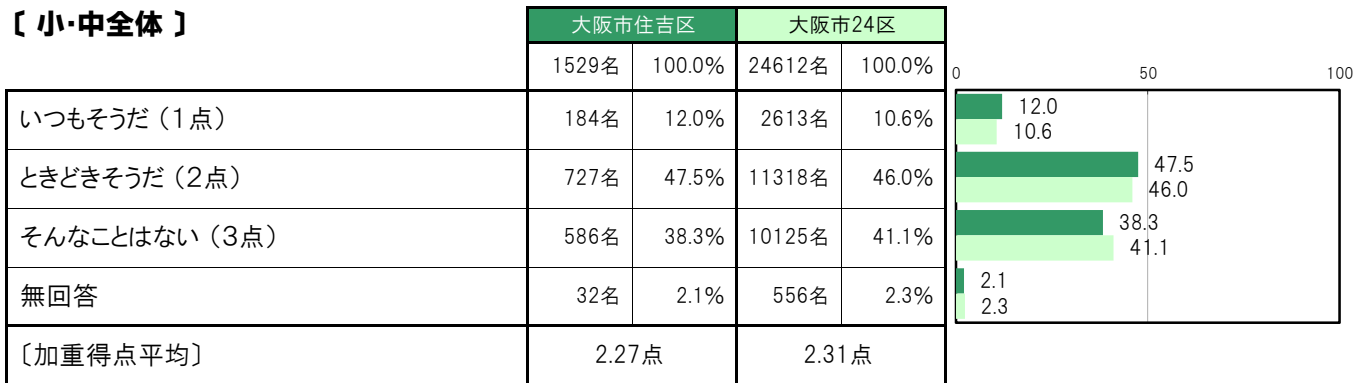
A-71-9.いろいろな【子ども 問22◎】

大阪市住吉区〔小・中全体〕では、「いつもそうだ（1点）」184名 12.0%、「ときどきそうだ（2点）」727名 47.5%、「そんなことはない（3点）」586名 38.3%、〔加重得点平均〕は2.27点となっている。

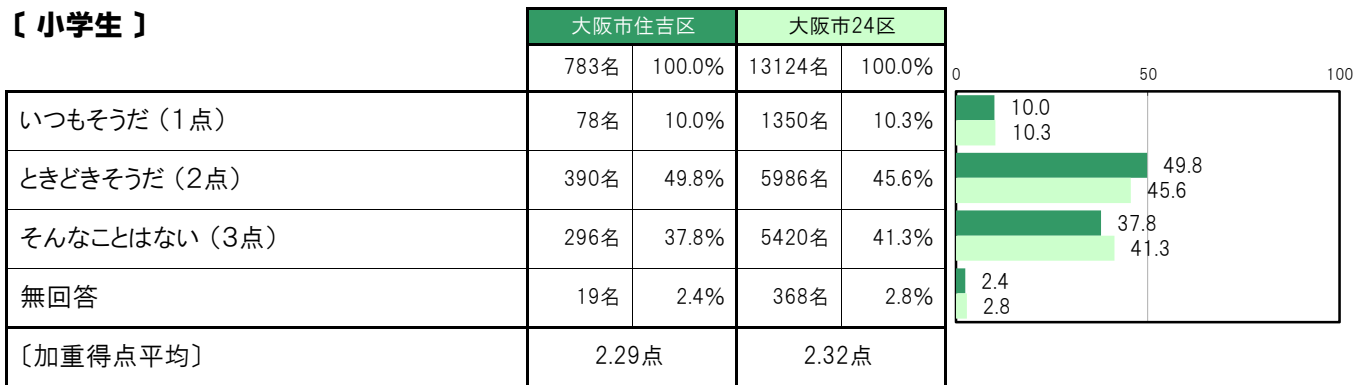
大阪市住吉区〔小学生〕では、「いつもそうだ（1点）」78名 10.0%、「ときどきそうだ（2点）」390名 49.8%、「そんなことはない（3点）」296名 37.8%、〔加重得点平均〕は2.29点となっている。

大阪市住吉区〔中学生〕では、「いつもそうだ（1点）」106名 14.2%、「ときどきそうだ（2点）」337名 45.2%、「そんなことはない（3点）」290名 38.9%、〔加重得点平均〕は2.25点となっている。

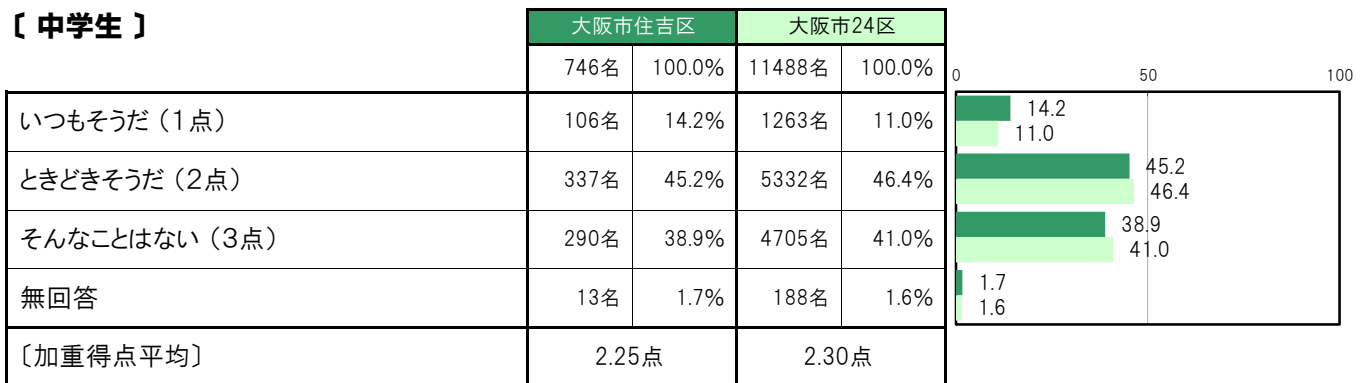
【小・中全体】



【小学生】



【中学生】



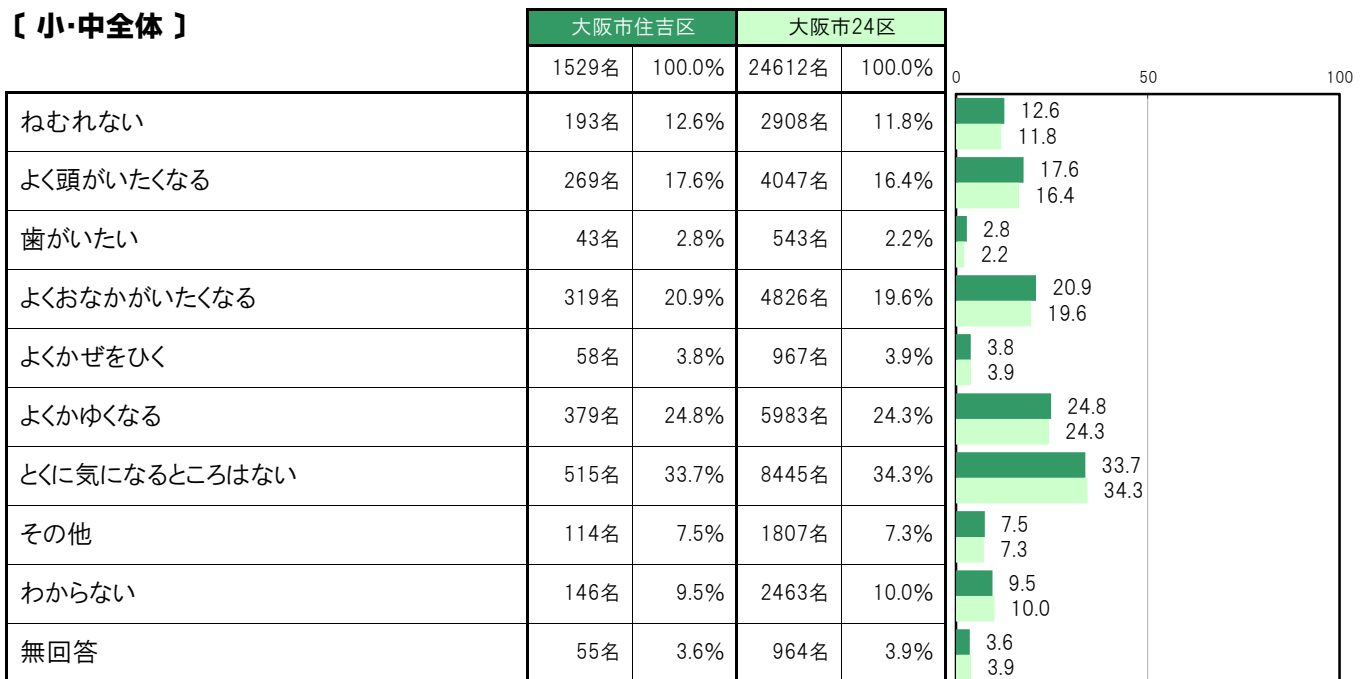
A-72.自分の体の状態で気になること〔子ども 問23〕

大阪市住吉区〔小・中全体〕では、「とくに気になるところはない」515名 33.7%、「よくかゆくなる」379名 24.8%、「よくおなかがいなくなる」319名 20.9%、「よく頭がいなくなる」269名 17.6%、「ねむれない」193名 12.6%の順に高くなっている。

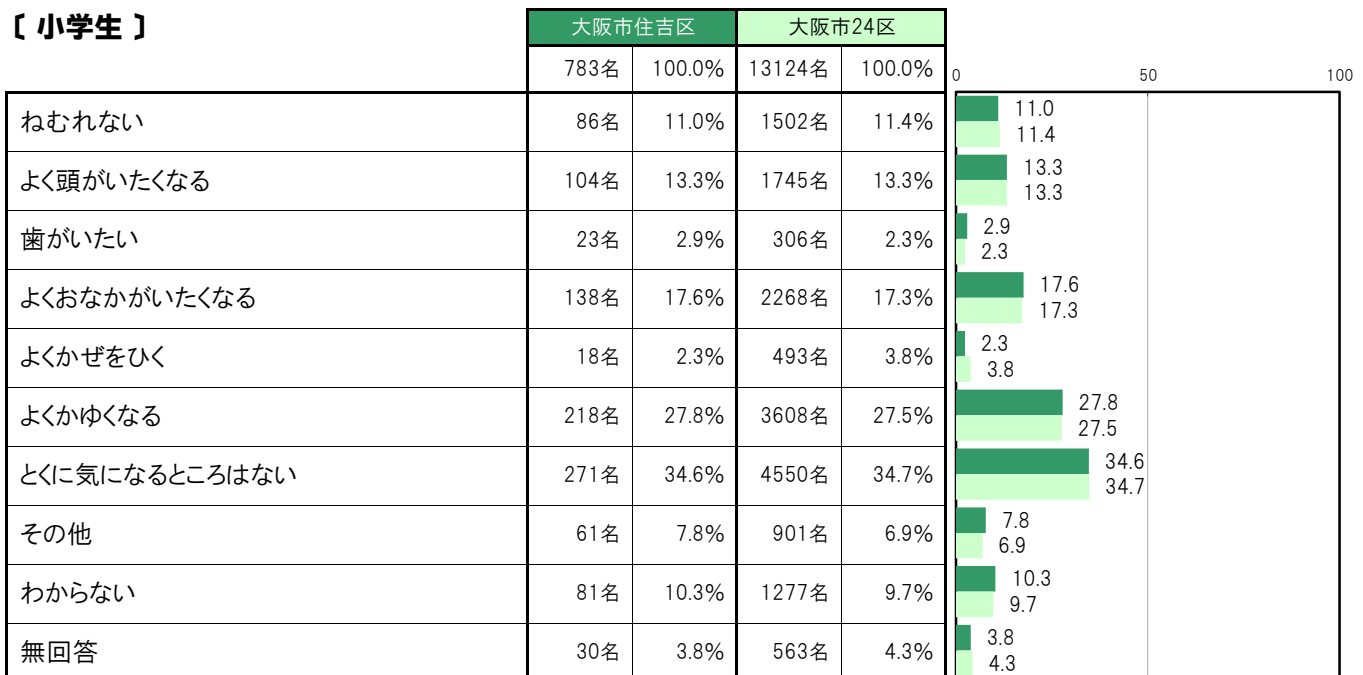
大阪市住吉区〔小学生〕では、「とくに気になるところはない」271名 34.6%、「よくかゆくなる」218名 27.8%、「よくおなかがいなくなる」138名 17.6%、「よく頭がいなくなる」104名 13.3%、「ねむれない」86名 11.0%の順に高くなっている。

大阪市住吉区〔中学生〕では、「とくに気になるところはない」244名 32.7%、「よくおなかがいなくなる」181名 24.3%、「よく頭がいなくなる」165名 22.1%、「よくかゆくなる」161名 21.6%、「ねむれない」107名 14.3%の順に高くなっている。

〔小・中全体〕



〔小学生〕



〔中学生〕

	大阪市住吉区		大阪市24区		0	50	100
	746名	100.0%	11488名	100.0%			
ねむれない	107名	14.3%	1406名	12.2%	14.3	12.2	
よく頭がいたくなる	165名	22.1%	2302名	20.0%	22.1	20.0	
歯がいたい	20名	2.7%	237名	2.1%	2.7	2.1	
よくおなかがいたくなる	181名	24.3%	2558名	22.3%	24.3	22.3	
よくかぜをひく	40名	5.4%	474名	4.1%	5.4	4.1	
よくかゆくなる	161名	21.6%	2375名	20.7%	21.6	20.7	
とくに気になるところはない	244名	32.7%	3895名	33.9%	32.7	33.9	
その他	53名	7.1%	906名	7.9%	7.1	7.9	
わからない	65名	8.7%	1186名	10.3%	8.7	10.3	
無回答	25名	3.4%	401名	3.5%	3.4	3.5	

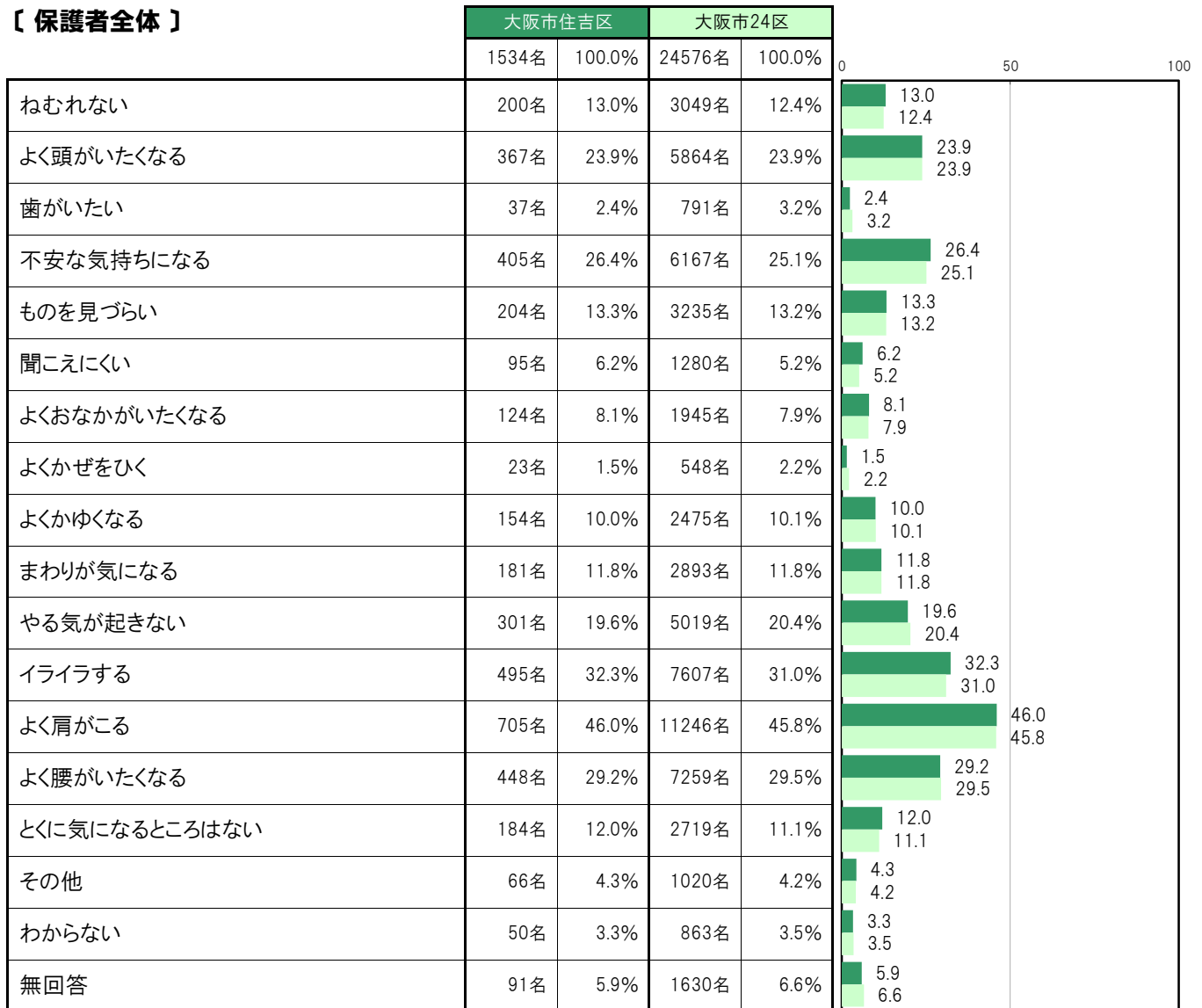
A-73.自分の体や気持ちについて気になること【保護者 問23】

大阪市住吉区〔保護者全体〕では、「よく肩がこる」705名 46.0%、「イライラする」495名 32.3%、「よく腰がいたくなる」448名 29.2%、「不安な気持ちになる」405名 26.4%、「よく頭がいたくなる」367名 23.9%の順に高くなっている。

大阪市住吉区〔小学生保護者〕では、「よく肩がこる」369名 46.9%、「イライラする」264名 33.5%、「よく腰がいたくなる」229名 29.1%、「不安な気持ちになる」191名 24.3%、「よく頭がいたくなる」178名 22.6%の順に高くなっている。

大阪市住吉区〔中学生保護者〕では、「よく肩がこる」336名 45.0%、「イライラする」231名 30.9%、「よく腰がいたくなる」219名 29.3%、「不安な気持ちになる」214名 28.6%、「よく頭がいたくなる」189名 25.3%の順に高くなっている。

【保護者全体】



〔小学生保護者〕

	大阪市住吉区		大阪市24区		0	50	100
	787名	100.0%	13141名	100.0%			
ねむれない	97名	12.3%	1574名	12.0%	12.3	12.0	
よく頭がいたくなる	178名	22.6%	3141名	23.9%	22.6	23.9	
歯がいたい	20名	2.5%	432名	3.3%	2.5	3.3	
不安な気持ちになる	191名	24.3%	3273名	24.9%	24.3	24.9	
ものを見づらい	93名	11.8%	1522名	11.6%	11.8	11.6	
聞こえにくい	41名	5.2%	636名	4.8%	5.2	4.8	
よくおなかがいたくなる	64名	8.1%	1051名	8.0%	8.1	8.0	
よくかぜをひく	16名	2.0%	346名	2.6%	2.0	2.6	
よくかゆくなる	83名	10.5%	1261名	9.6%	10.5	9.6	
まわりが気になる	100名	12.7%	1593名	12.1%	12.7	12.1	
やる気が起きない	154名	19.6%	2725名	20.7%	19.6	20.7	
イライラする	264名	33.5%	4392名	33.4%	33.5	33.4	
よく肩がこる	369名	46.9%	6043名	46.0%	46.9	46.0	
よく腰がいたくなる	229名	29.1%	3799名	28.9%	29.1	28.9	
とくに気になるところはない	94名	11.9%	1500名	11.4%	11.9	11.4	
その他	37名	4.7%	512名	3.9%	4.7	3.9	
わからない	26名	3.3%	438名	3.3%	3.3	3.3	
無回答	41名	5.2%	834名	6.3%	5.2	6.3	

〔中学生保護者〕

	大阪市住吉区		大阪市24区		0	50	100
	747名	100.0%	11435名	100.0%			
ねむれない	103名	13.8%	1475名	12.9%	13.8	12.9	
よく頭がいたくなる	189名	25.3%	2723名	23.8%	25.3	23.8	
歯がいたい	17名	2.3%	359名	3.1%	2.3	3.1	
不安な気持ちになる	214名	28.6%	2894名	25.3%	28.6	25.3	
ものを見づらい	111名	14.9%	1713名	15.0%	14.9	15.0	
聞こえにくい	54名	7.2%	644名	5.6%	7.2	5.6	
よくおなかがいたくなる	60名	8.0%	894名	7.8%	8.0	7.8	
よくかぜをひく	7名	0.9%	202名	1.8%	0.9	1.8	
よくかゆくなる	71名	9.5%	1214名	10.6%	9.5	10.6	
まわりが気になる	81名	10.8%	1300名	11.4%	10.8	11.4	
やる気が起きない	147名	19.7%	2294名	20.1%	19.7	20.1	
イライラする	231名	30.9%	3215名	28.1%	30.9	28.1	
よく肩がこる	336名	45.0%	5203名	45.5%	45.0	45.5	
よく腰がいたくなる	219名	29.3%	3460名	30.3%	29.3	30.3	
とくに気になるところはない	90名	12.0%	1219名	10.7%	12.0	10.7	
その他	29名	3.9%	508名	4.4%	3.9	4.4	
わからない	24名	3.2%	425名	3.7%	3.2	3.7	
無回答	50名	6.7%	796名	7.0%	6.7	7.0	

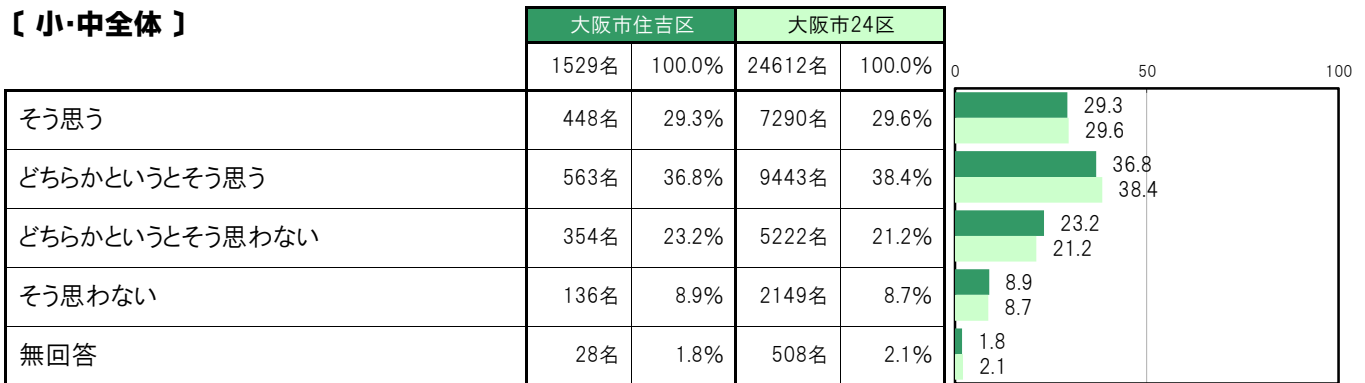
A-74. つらいことがあってもすぐに立ち直る【子ども 問25】

大阪市住吉区〔小・中全体〕では、「そう思う」448名 29.3%、「どちらかというと思う」563名 36.8%、「どちらかというと思わない」354名 23.2%、「そう思わない」136名 8.9%となっている。

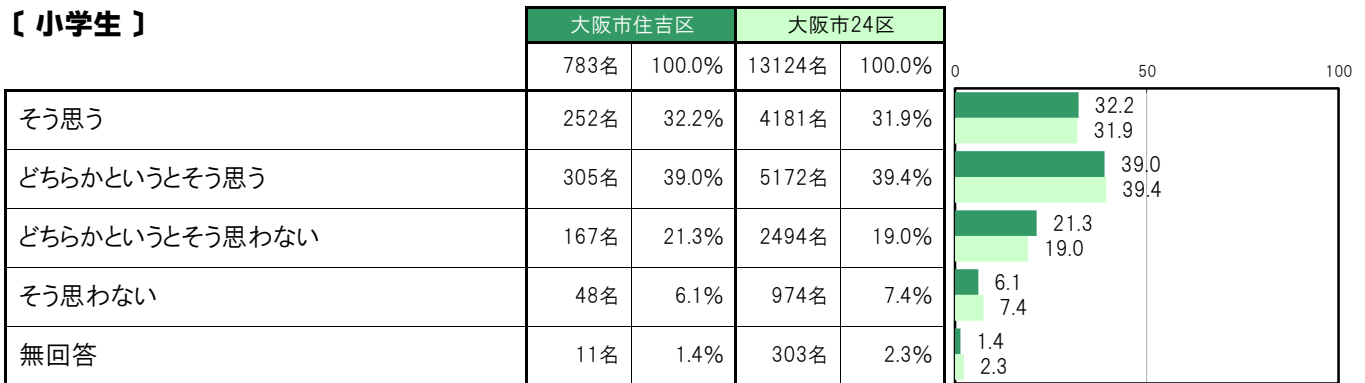
大阪市住吉区〔小学生〕では、「そう思う」252名 32.2%、「どちらかというと思う」305名 39.0%、「どちらかというと思わない」167名 21.3%、「そう思わない」48名 6.1%となっている。

大阪市住吉区〔中学生〕では、「そう思う」196名 26.3%、「どちらかというと思う」258名 34.6%、「どちらかというと思わない」187名 25.1%、「そう思わない」88名 11.8%となっている。

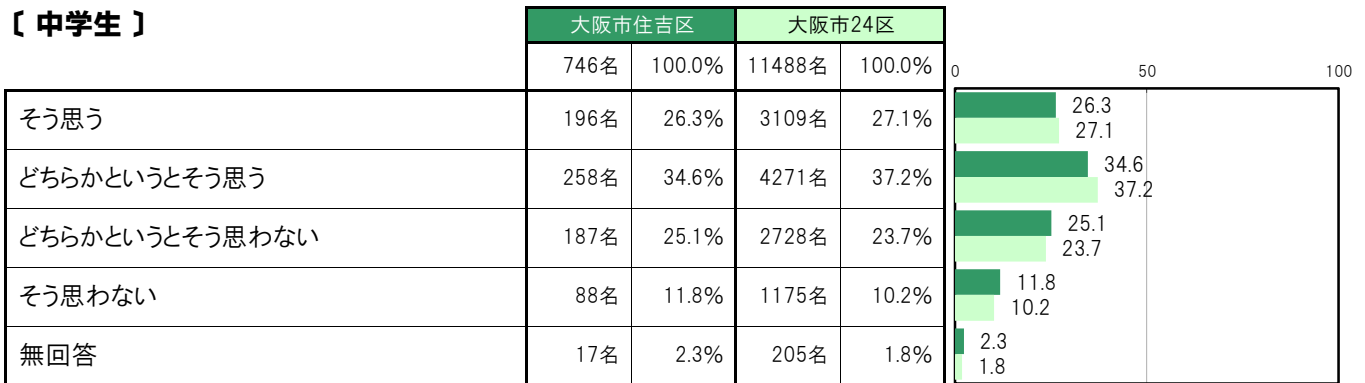
〔小・中全体〕



〔小学生〕



〔中学生〕



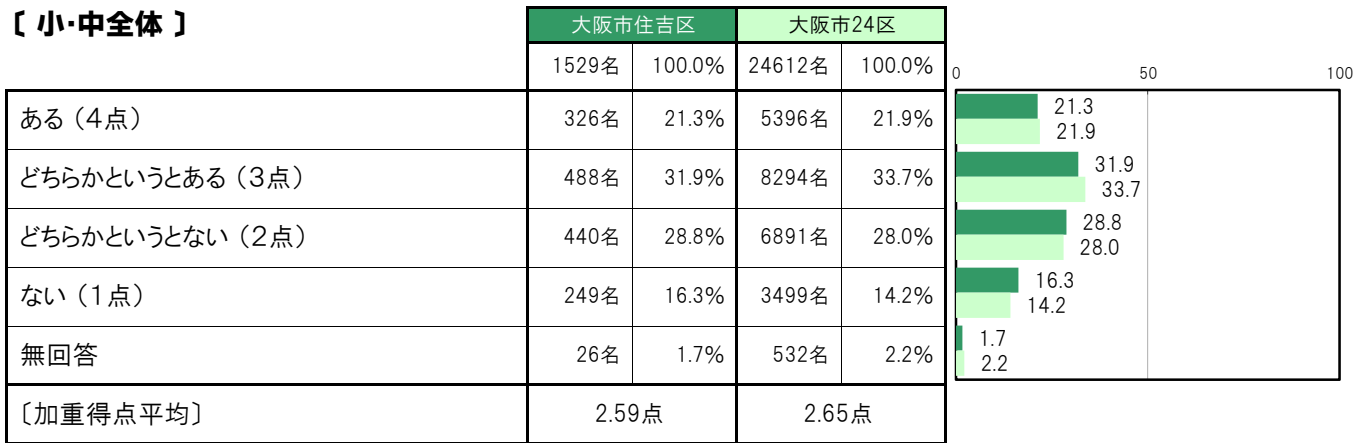
A-75.自分に自信がある【子ども 問26(1)】

大阪市住吉区〔小・中全体〕では、「ある（４点）」326名 21.3%、「どちらかというところ（３点）」488名 31.9%、「どちらかというところない（２点）」440名 28.8%、「ない（１点）」249名 16.3%、〔加重得点平均〕は2.59点となっている。

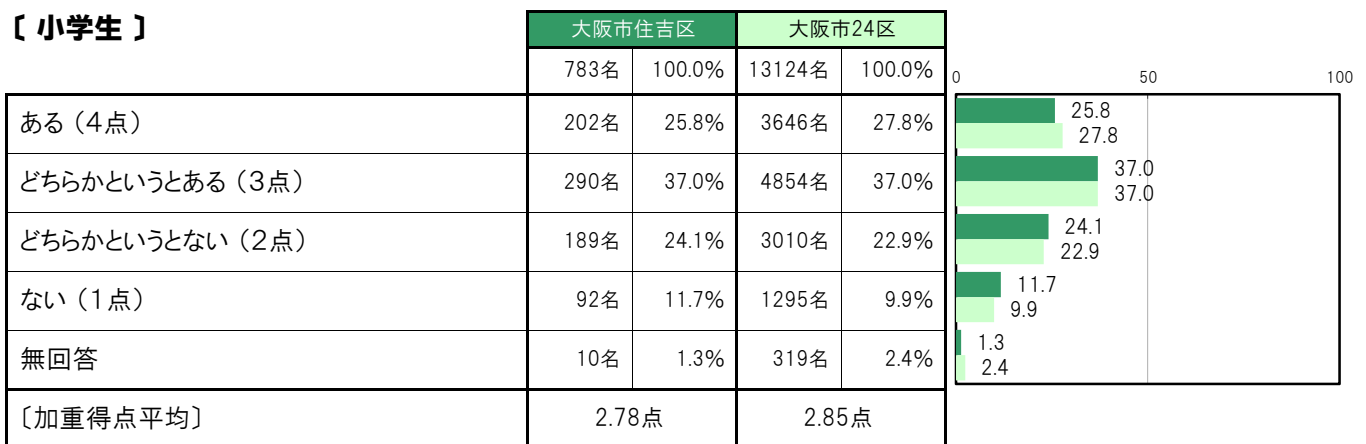
大阪市住吉区〔小学生〕では、「ある（４点）」202名 25.8%、「どちらかというところ（３点）」290名 37.0%、「どちらかというところない（２点）」189名 24.1%、「ない（１点）」92名 11.7%、〔加重得点平均〕は2.78点となっている。

大阪市住吉区〔中学生〕では、「ある（４点）」124名 16.6%、「どちらかというところ（３点）」198名 26.5%、「どちらかというところない（２点）」251名 33.6%、「ない（１点）」157名 21.0%、〔加重得点平均〕は2.40点となっている。

【小・中全体】



【小学生】



【中学生】



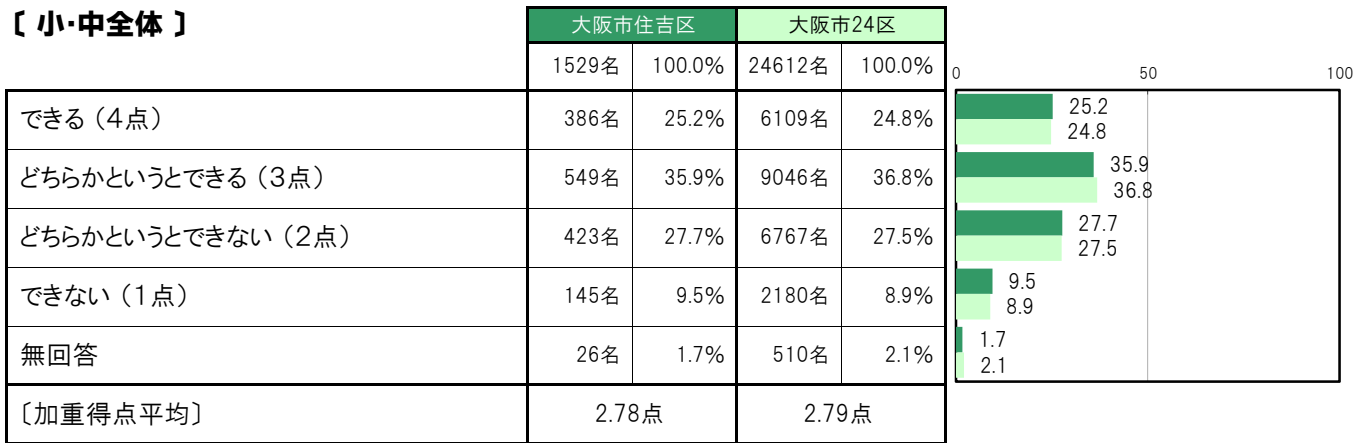
A-76. 自分の考えをはっきり相手に伝えられる【子ども 問26(2)】

大阪市住吉区〔小・中全体〕では、「できる（4点）」386名 25.2%、「どちらかというところできる（3点）」549名 35.9%、「どちらかというところできない（2点）」423名 27.7%、「できない（1点）」145名 9.5%、〔加重得点平均〕は2.78点となっている。

大阪市住吉区〔小学生〕では、「できる（4点）」209名 26.7%、「どちらかというところできる（3点）」304名 38.8%、「どちらかというところできない（2点）」211名 26.9%、「できない（1点）」49名 6.3%、〔加重得点平均〕は2.87点となっている。

大阪市住吉区〔中学生〕では、「できる（4点）」177名 23.7%、「どちらかというところできる（3点）」245名 32.8%、「どちらかというところできない（2点）」212名 28.4%、「できない（1点）」96名 12.9%、〔加重得点平均〕は2.69点となっている。

【小・中全体】



【小学生】



【中学生】



A-77.自分の将来の夢や目標を持っている【子ども 問26(3)】

大阪市住吉区〔小・中全体〕では、「持っている(4点)」700名 45.8%、「どちらかというを持っている(3点)」340名 22.2%、「どちらかというを持っていない(2点)」212名 13.9%、「持っていない(1点)」250名 16.4%、〔加重得点平均〕は2.99点となっている。

大阪市住吉区〔小学生〕では、「持っている(4点)」463名 59.1%、「どちらかというを持っている(3点)」144名 18.4%、「どちらかというを持っていない(2点)」70名 8.9%、「持っていない(1点)」93名 11.9%、〔加重得点平均〕は3.27点となっている。

大阪市住吉区〔中学生〕では、「持っている(4点)」237名 31.8%、「どちらかというを持っている(3点)」196名 26.3%、「どちらかというを持っていない(2点)」142名 19.0%、「持っていない(1点)」157名 21.0%、〔加重得点平均〕は2.70点となっている。

【小・中全体】



【小学生】



【中学生】



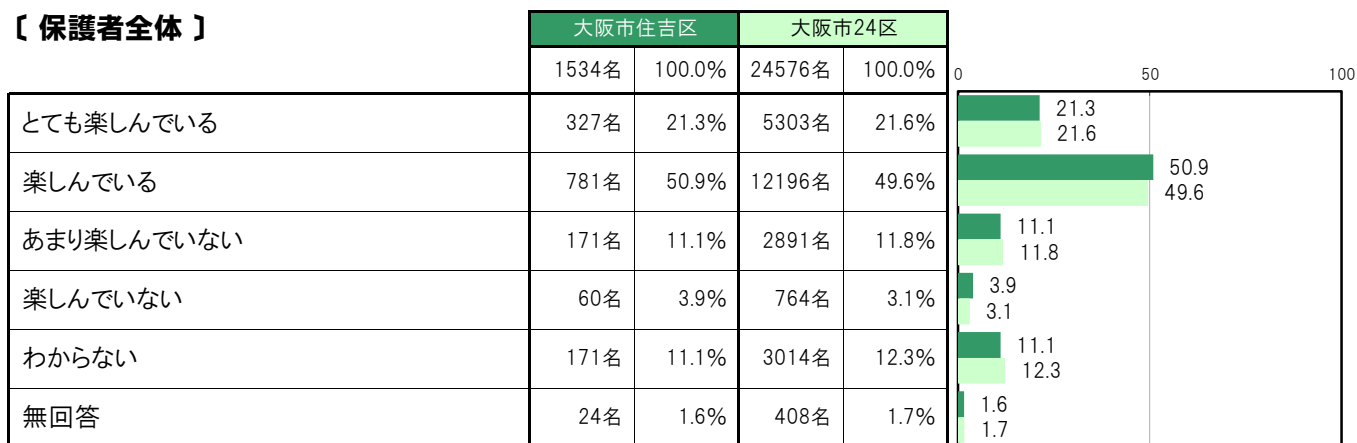
A-78.生活を楽しんでいるか【保護者 問22(1)】

大阪市住吉区〔保護者全体〕では、「とても楽しんでいる」327名 21.3%、「楽しんでいる」781名 50.9%、「あまり楽しんでいない」171名 11.1%、「楽しんでいない」60名 3.9%、「わからない」171名 11.1%となっている。

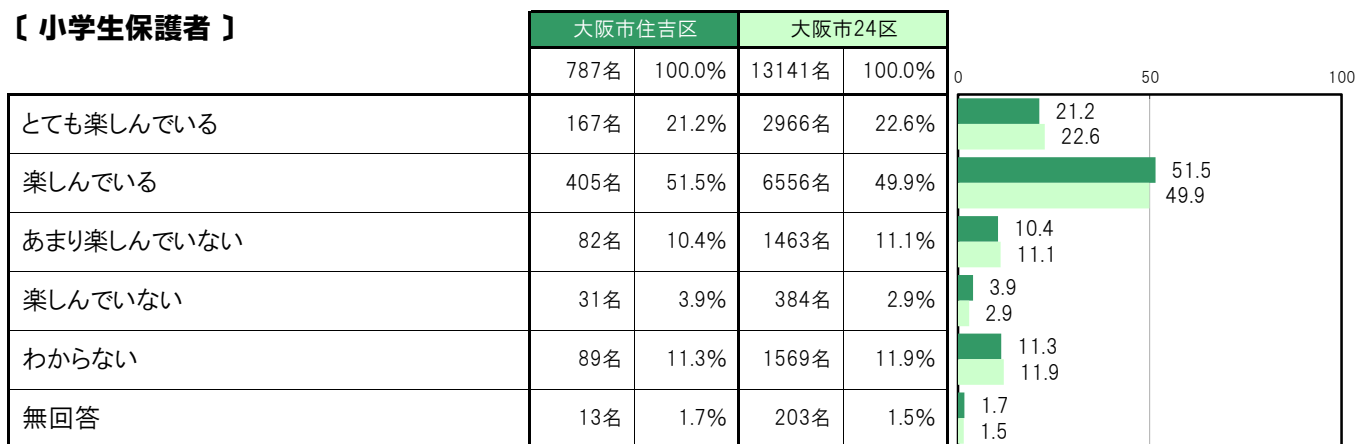
大阪市住吉区〔小学生保護者〕では、「とても楽しんでいる」167名 21.2%、「楽しんでいる」405名 51.5%、「あまり楽しんでいない」82名 10.4%、「楽しんでいない」31名 3.9%、「わからない」89名 11.3%となっている。

大阪市住吉区〔中学生保護者〕では、「とても楽しんでいる」160名 21.4%、「楽しんでいる」376名 50.3%、「あまり楽しんでいない」89名 11.9%、「楽しんでいない」29名 3.9%、「わからない」82名 11.0%となっている。

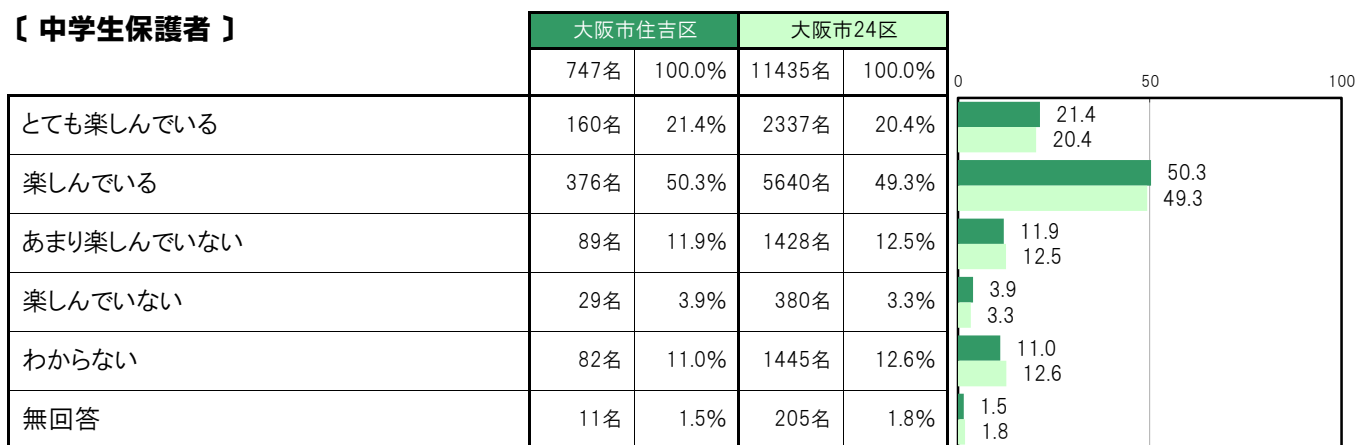
【保護者全体】



【小学生保護者】



【中学生保護者】



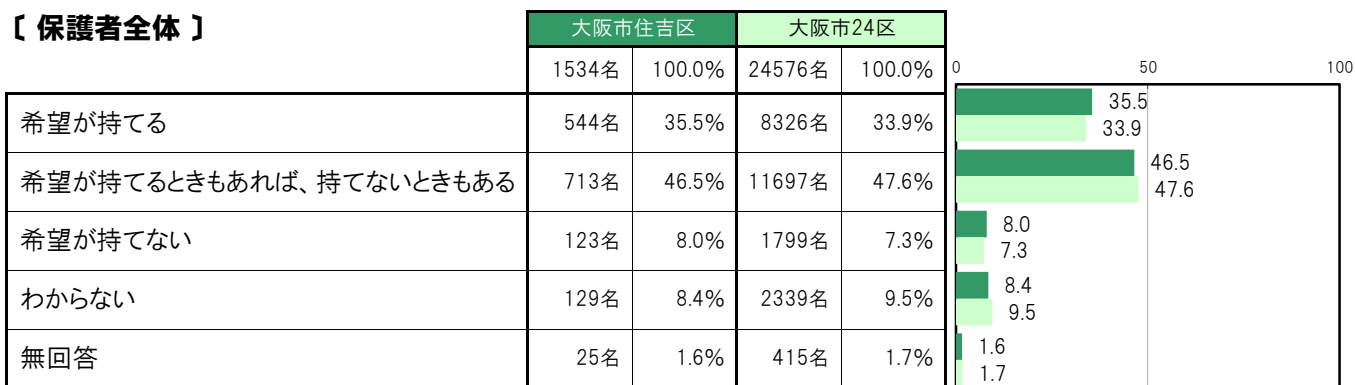
A-79. 将来に対する希望〔保護者 問22(2)〕

大阪市住吉区〔保護者全体〕では、「希望が持てる」544名 35.5%、「希望が持てるときもあれば、持てないときもある」713名 46.5%、「希望が持てない」123名 8.0%、「わからない」129名 8.4%となっている。

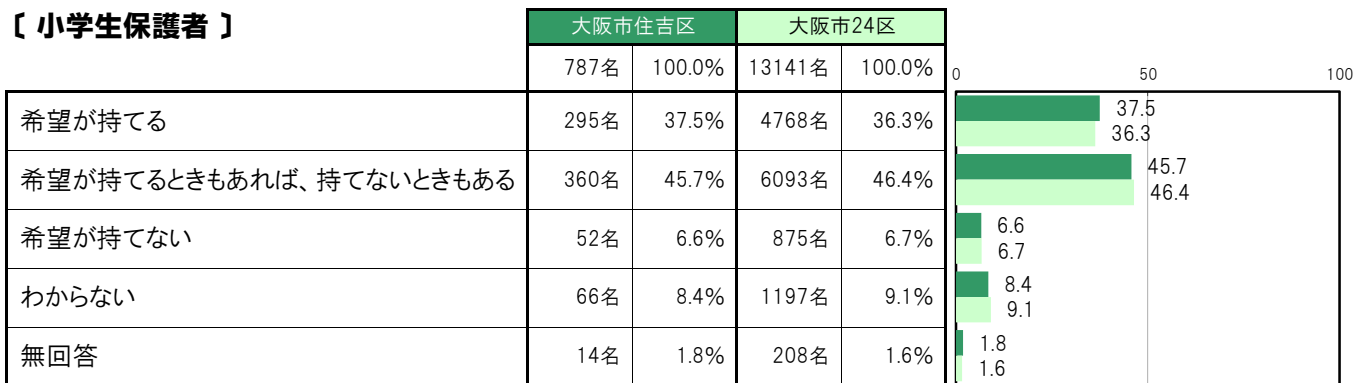
大阪市住吉区〔小学生保護者〕では、「希望が持てる」295名 37.5%、「希望が持てるときもあれば、持てないときもある」360名 45.7%、「希望が持てない」52名 6.6%、「わからない」66名 8.4%となっている。

大阪市住吉区〔中学生保護者〕では、「希望が持てる」249名 33.3%、「希望が持てるときもあれば、持てないときもある」353名 47.3%、「希望が持てない」71名 9.5%、「わからない」63名 8.4%となっている。

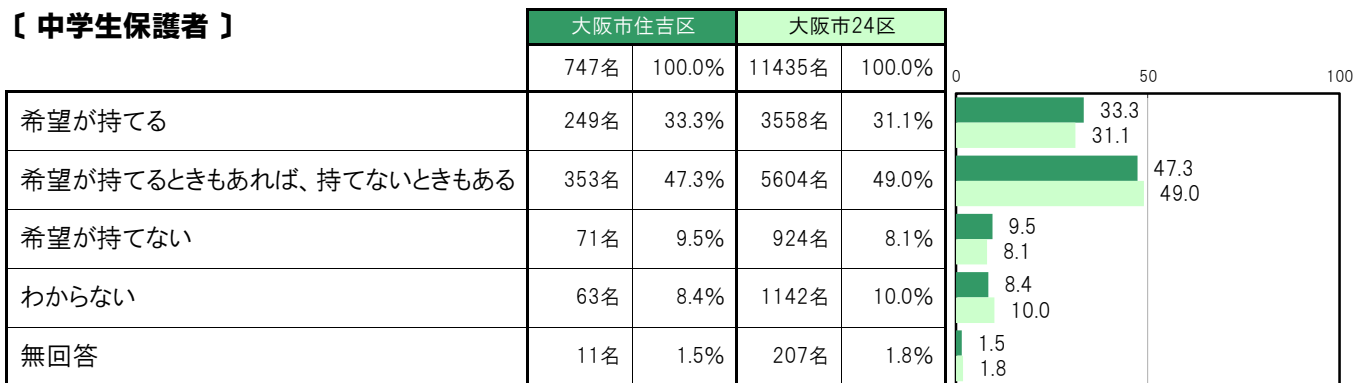
〔保護者全体〕



〔小学生保護者〕



〔中学生保護者〕



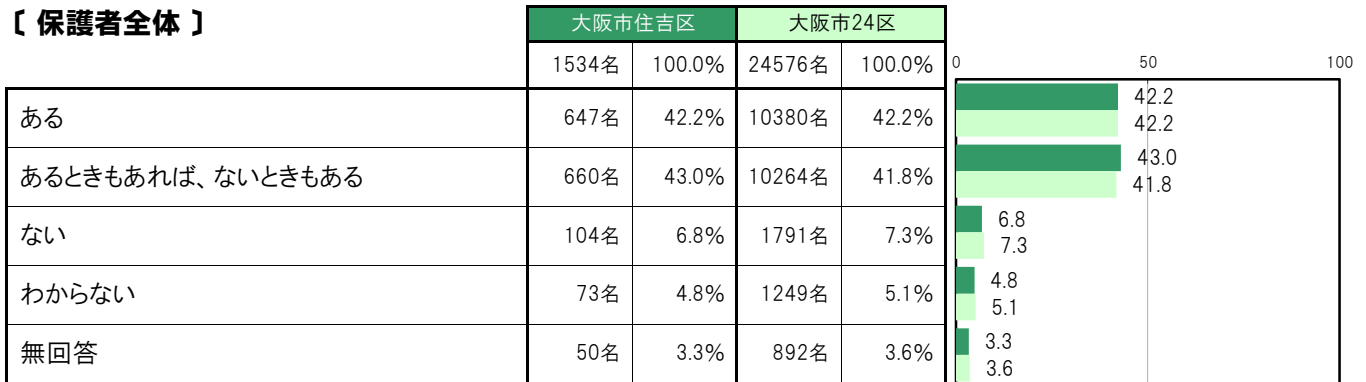
A-80. ストレスを発散できるもの【保護者 問22(3)】

大阪市住吉区〔保護者全体〕では、「ある」647名 42.2%、「あるときもあれば、ないときもある」660名 43.0%、「ない」104名 6.8%、「わからない」73名 4.8%となっている。

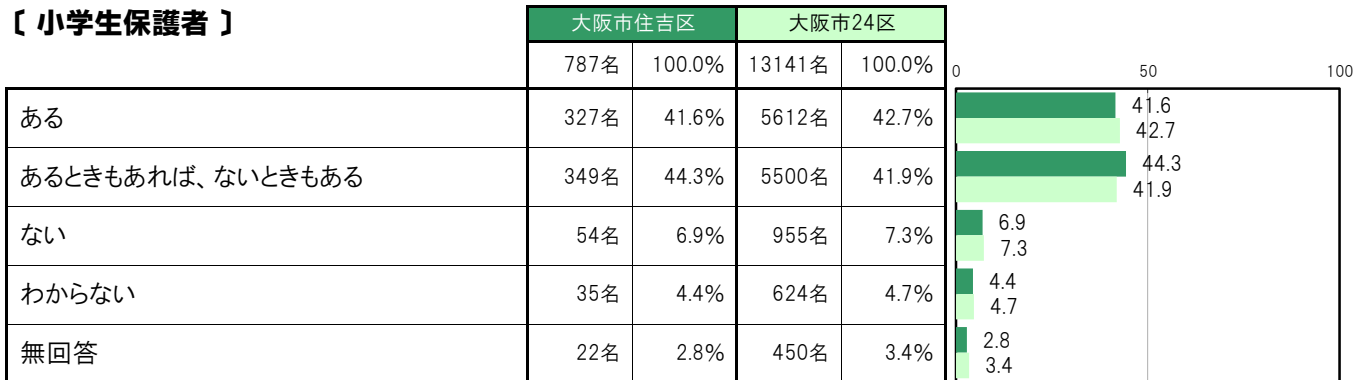
大阪市住吉区〔小学生保護者〕では、「ある」327名 41.6%、「あるときもあれば、ないときもある」349名 44.3%、「ない」54名 6.9%、「わからない」35名 4.4%となっている。

大阪市住吉区〔中学生保護者〕では、「ある」320名 42.8%、「あるときもあれば、ないときもある」311名 41.6%、「ない」50名 6.7%、「わからない」38名 5.1%となっている。

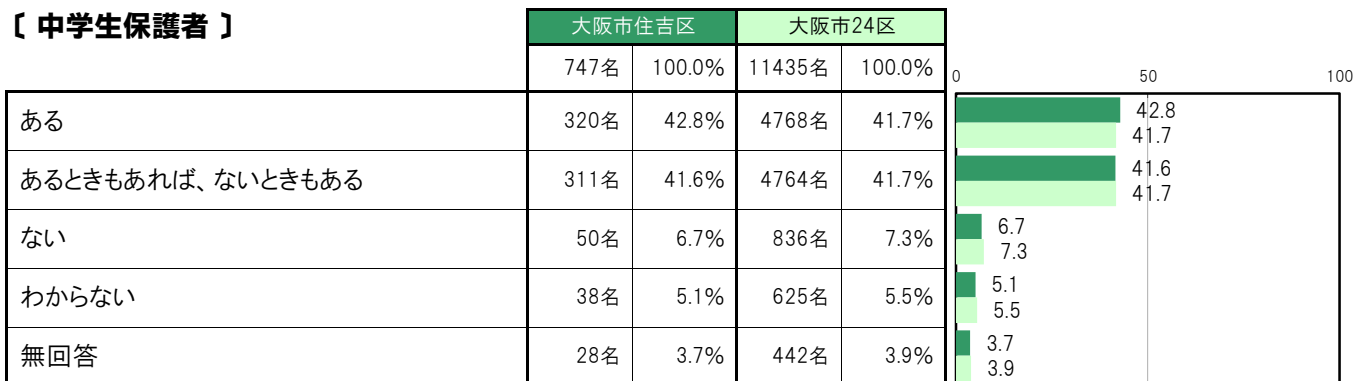
【保護者全体】



【小学生保護者】



【中学生保護者】



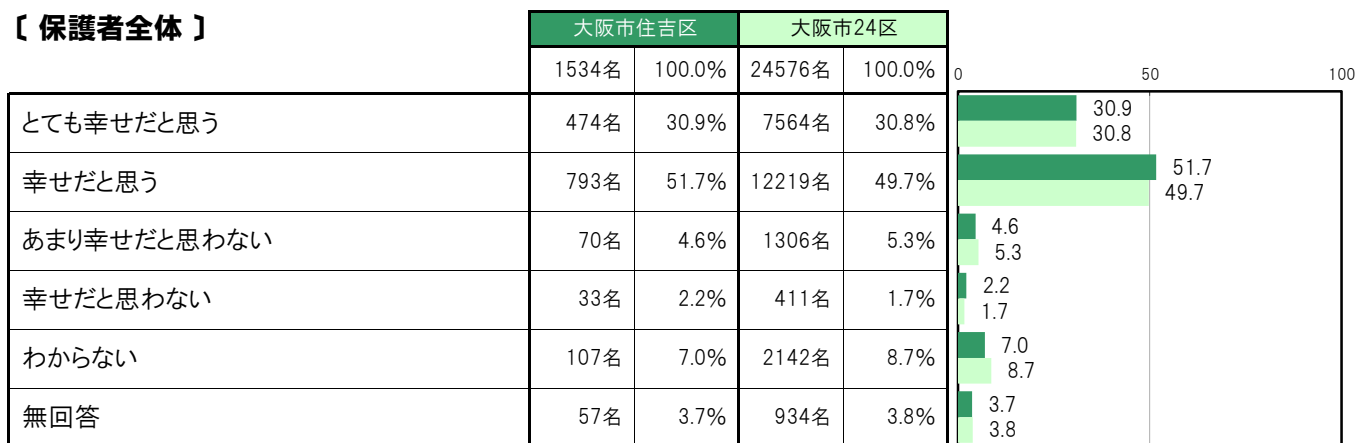
A-81.自分が幸せと思うか〔保護者 問22(4)〕

大阪市住吉区〔保護者全体〕では、「とても幸せだと思う」474名 30.9%、「幸せだと思う」793名 51.7%、「あまり幸せだと思わない」70名 4.6%、「幸せだと思わない」33名 2.2%、「わからない」107名 7.0%となっている。

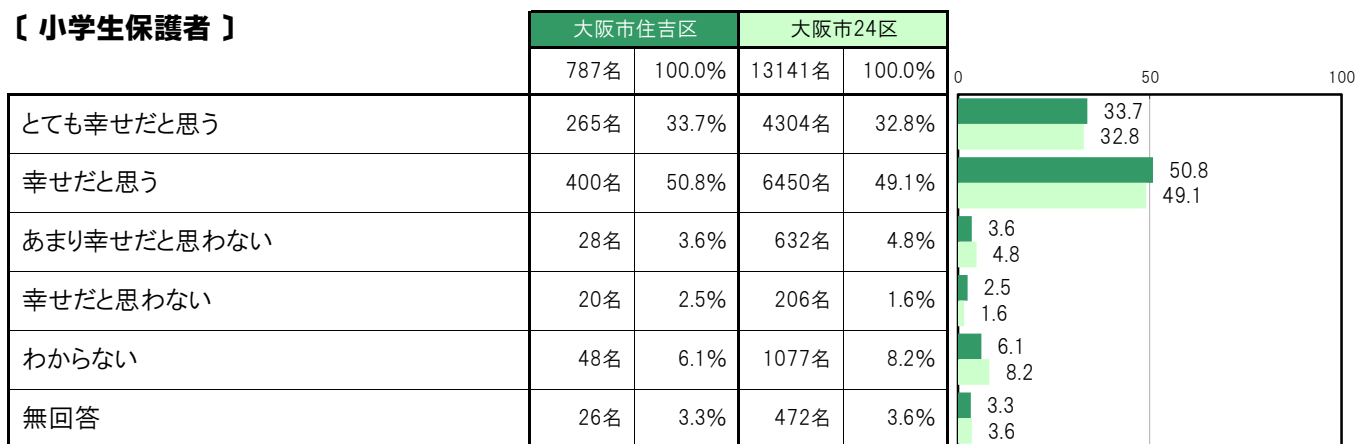
大阪市住吉区〔小学生保護者〕では、「とても幸せだと思う」265名 33.7%、「幸せだと思う」400名 50.8%、「あまり幸せだと思わない」28名 3.6%、「幸せだと思わない」20名 2.5%、「わからない」48名 6.1%となっている。

大阪市住吉区〔中学生保護者〕では、「とても幸せだと思う」209名 28.0%、「幸せだと思う」393名 52.6%、「あまり幸せだと思わない」42名 5.6%、「幸せだと思わない」13名 1.7%、「わからない」59名 7.9%となっている。

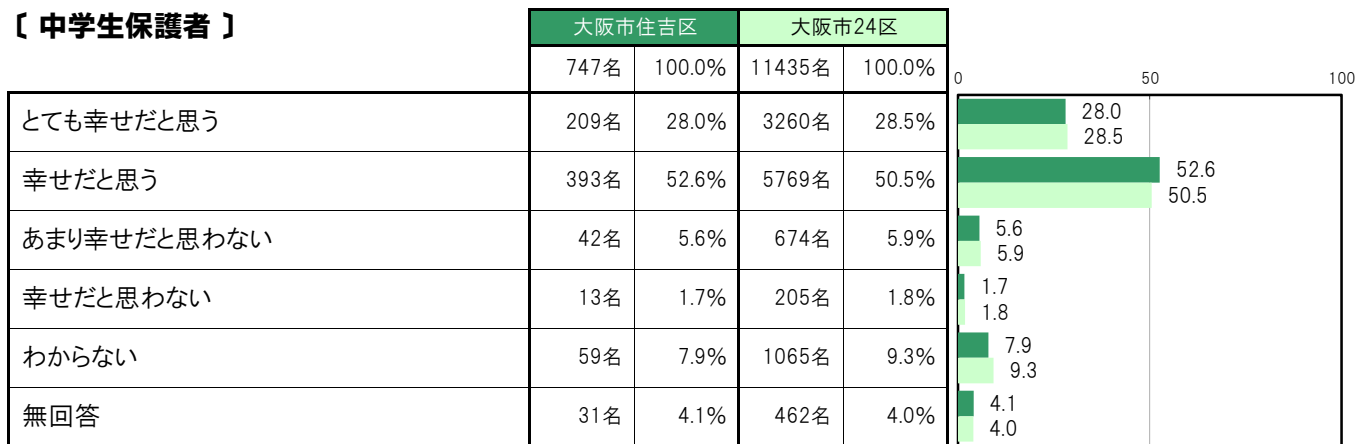
〔保護者全体〕



〔小学生保護者〕



〔中学生保護者〕



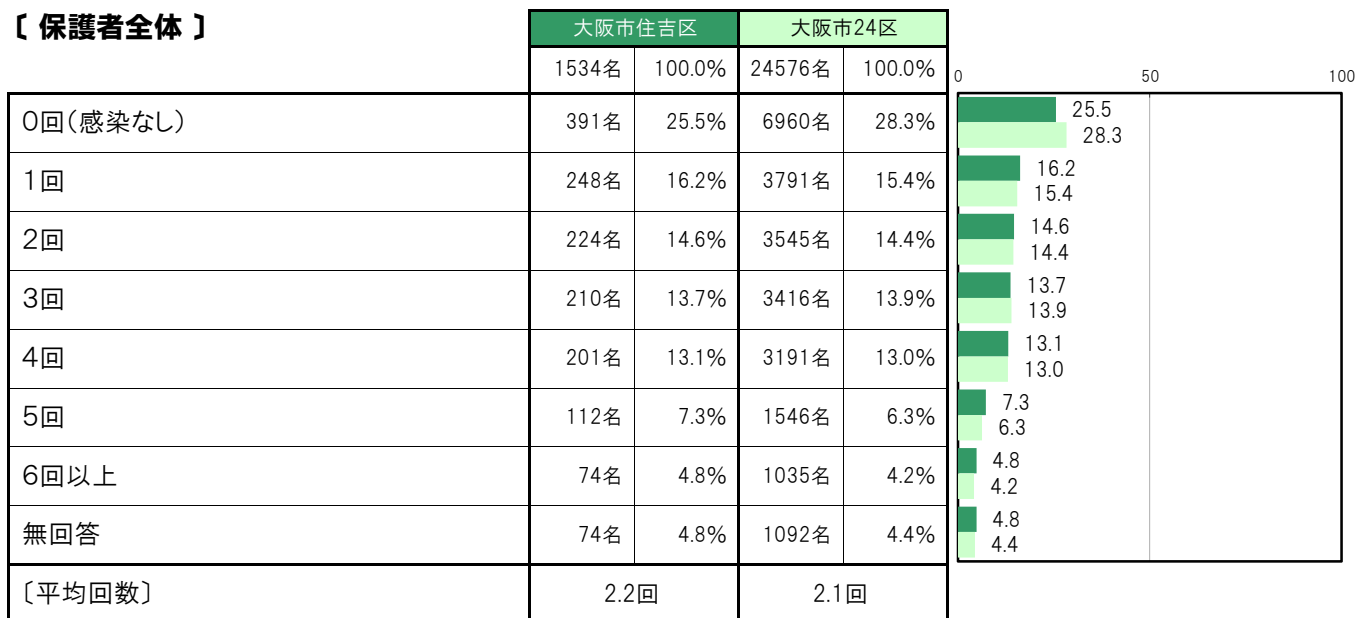
A-82.1年間での家族の新型コロナ感染回数【保護者 問27】

大阪市住吉区〔保護者全体〕では、「0回(感染なし)」391名 25.5%、「1回」248名 16.2%、「2回」224名 14.6%、「3回」210名 13.7%、「4回」201名 13.1%、「5回」112名 7.3%、「6回以上」74名 4.8%、〔平均回数〕は2.2回となっている。

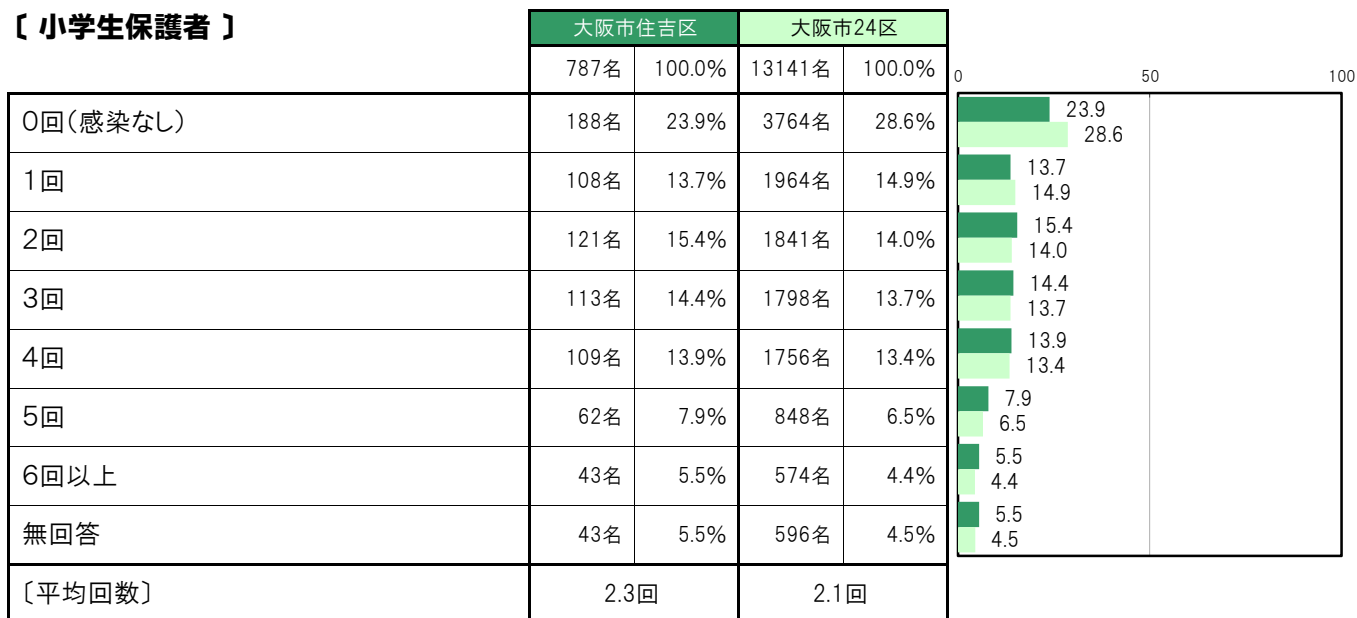
大阪市住吉区〔小学生保護者〕では、「0回(感染なし)」188名 23.9%、「1回」108名 13.7%、「2回」121名 15.4%、「3回」113名 14.4%、「4回」109名 13.9%、「5回」62名 7.9%、「6回以上」43名 5.5%、〔平均回数〕は2.3回となっている。

大阪市住吉区〔中学生保護者〕では、「0回(感染なし)」203名 27.2%、「1回」140名 18.7%、「2回」103名 13.8%、「3回」97名 13.0%、「4回」92名 12.3%、「5回」50名 6.7%、「6回以上」31名 4.1%、〔平均回数〕は2.1回となっている。

【保護者全体】



【小学生保護者】



〔中学生保護者〕

	大阪市住吉区		大阪市24区		0	50	100
	747名	100.0%	11435名	100.0%			
0回(感染なし)	203名	27.2%	3196名	27.9%	27.2	27.9	
1回	140名	18.7%	1827名	16.0%	18.7	16.0	
2回	103名	13.8%	1704名	14.9%	13.8	14.9	
3回	97名	13.0%	1618名	14.1%	13.0	14.1	
4回	92名	12.3%	1435名	12.5%	12.3	12.5	
5回	50名	6.7%	698名	6.1%	6.7	6.1	
6回以上	31名	4.1%	461名	4.0%	4.1	4.0	
無回答	31名	4.1%	496名	4.3%	4.1	4.3	
[平均回数]	2.1回		2.1回				

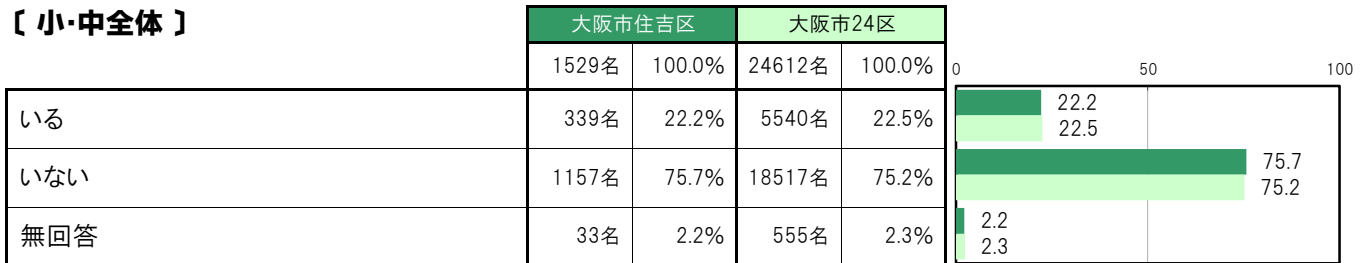
A-83.あなたが世話をしている人はいますか【子ども 問29(1)】

大阪市住吉区〔小・中全体〕では、「いる」339名 22.2%、「いない」1157名 75.7%となっている。

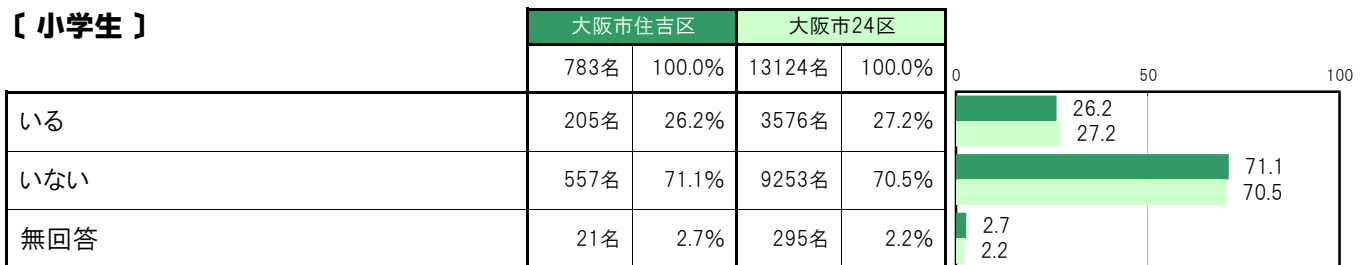
大阪市住吉区〔小学生〕では、「いる」205名 26.2%、「いない」557名 71.1%となっている。

大阪市住吉区〔中学生〕では、「いる」134名 18.0%、「いない」600名 80.4%となっている。

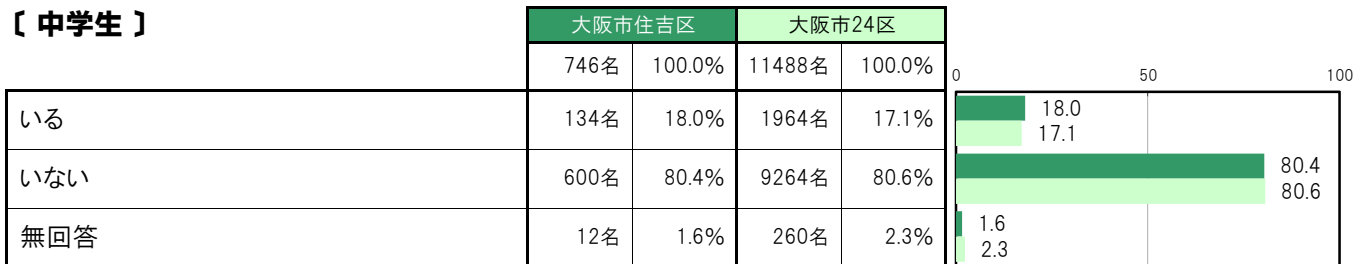
【小・中全体】



【小学生】



【中学生】



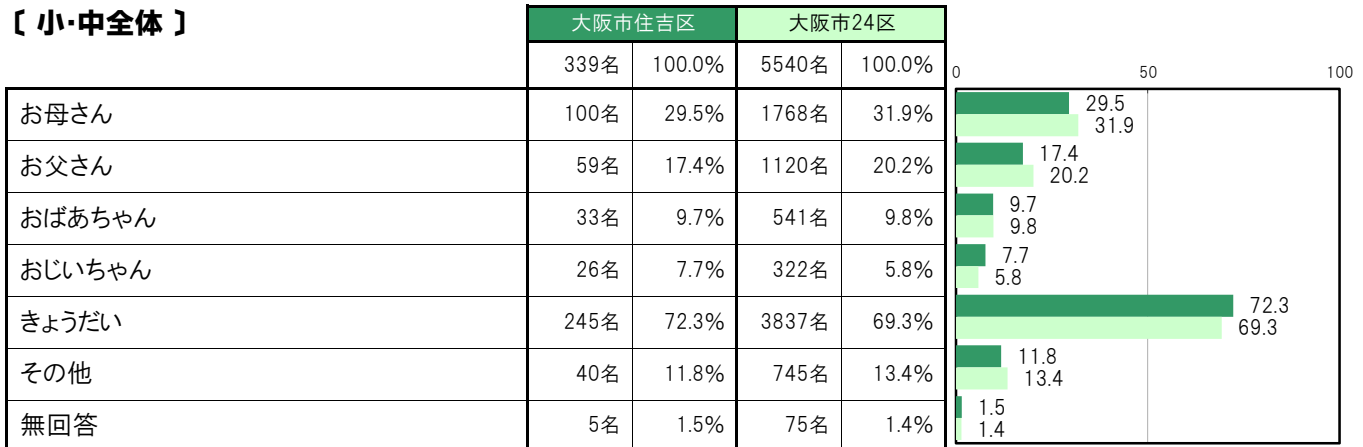
A-84.あなたが世話をしている人【子ども 問29(2)】

大阪市住吉区〔小・中全体〕では、「お母さん」100名 29.5%、「お父さん」59名 17.4%、「おばあちゃん」33名 9.7%、「おじいちゃん」26名 7.7%、「きょうだい」245名 72.3%、「その他」40名 11.8%となっている。

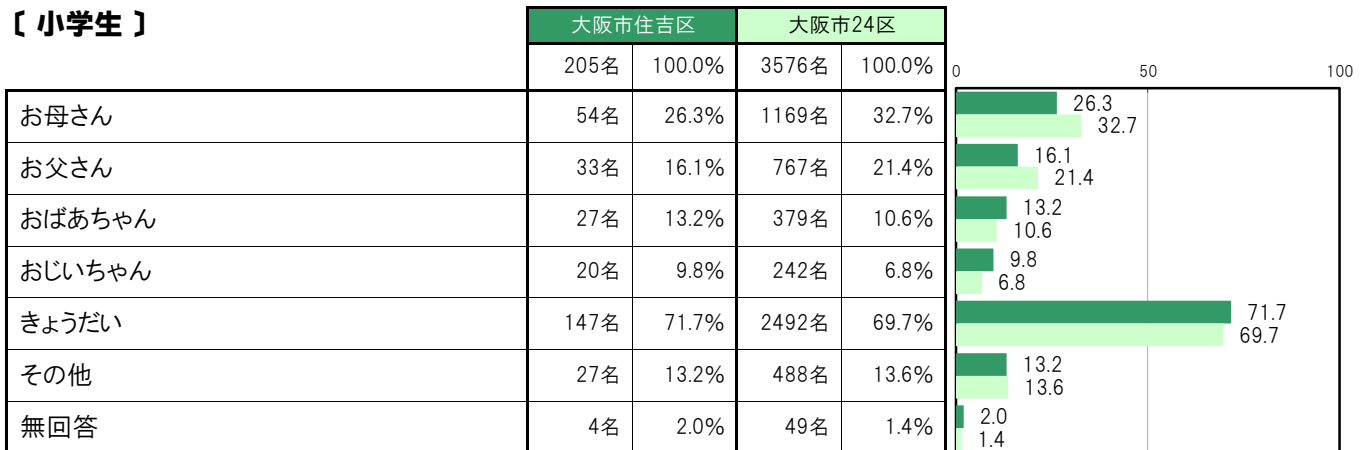
大阪市住吉区〔小学生〕では、「お母さん」54名 26.3%、「お父さん」33名 16.1%、「おばあちゃん」27名 13.2%、「おじいちゃん」20名 9.8%、「きょうだい」147名 71.7%、「その他」27名 13.2%となっている。

大阪市住吉区〔中学生〕では、「お母さん」46名 34.3%、「お父さん」26名 19.4%、「おばあちゃん」6名 4.5%、「おじいちゃん」6名 4.5%、「きょうだい」98名 73.1%、「その他」13名 9.7%となっている。

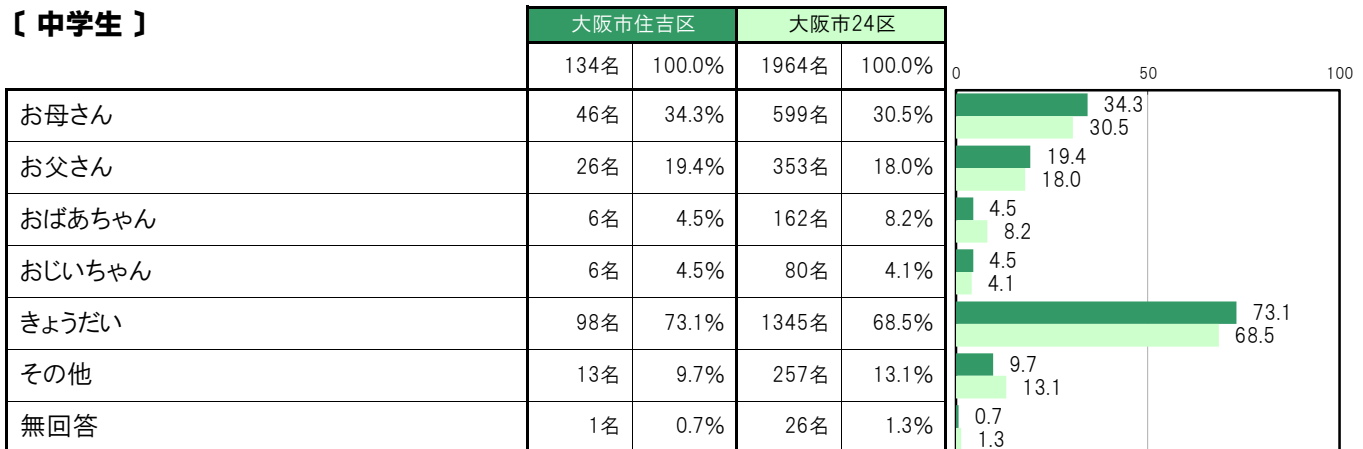
〔小・中全体〕



〔小学生〕



〔中学生〕



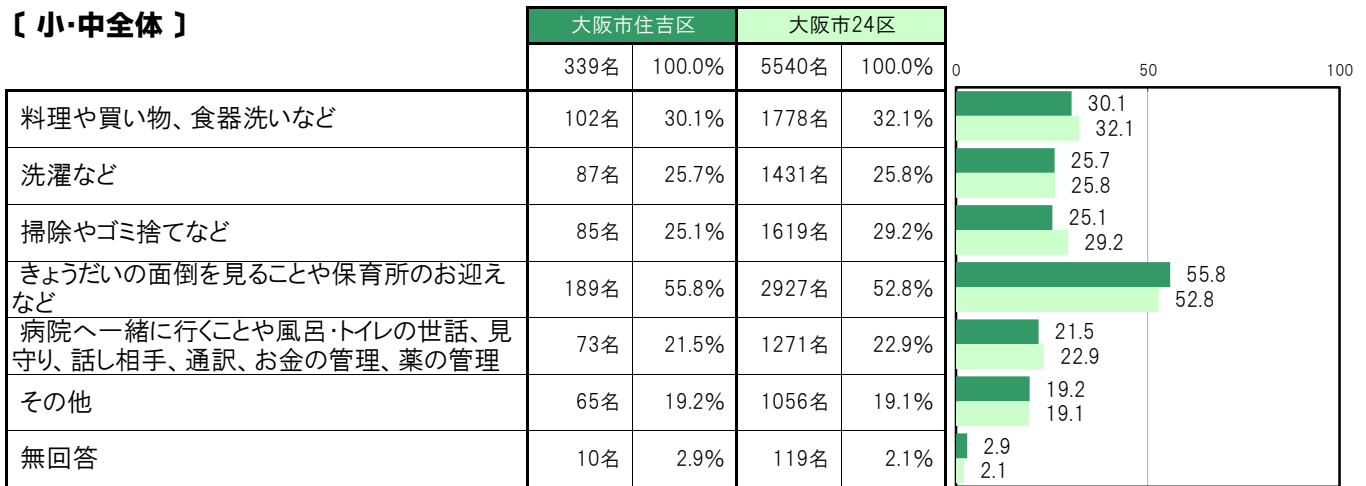
A-85. あなたが行っている世話の内容〔子ども 問29(3)〕

大阪市住吉区〔小・中全体〕では、「料理や買い物、食器洗いなど」102名 30.1%、「洗濯など」87名 25.7%、「掃除やゴミ捨てなど」85名 25.1%、「きょうだいの面倒を見ることや保育所のお迎えなど」189名 55.8%、「病院へ一緒に行くことや風呂・トイレの世話、見守り、話し相手、通訳、お金の管理、薬の管理など」73名 21.5%、「その他」65名 19.2%となっている。

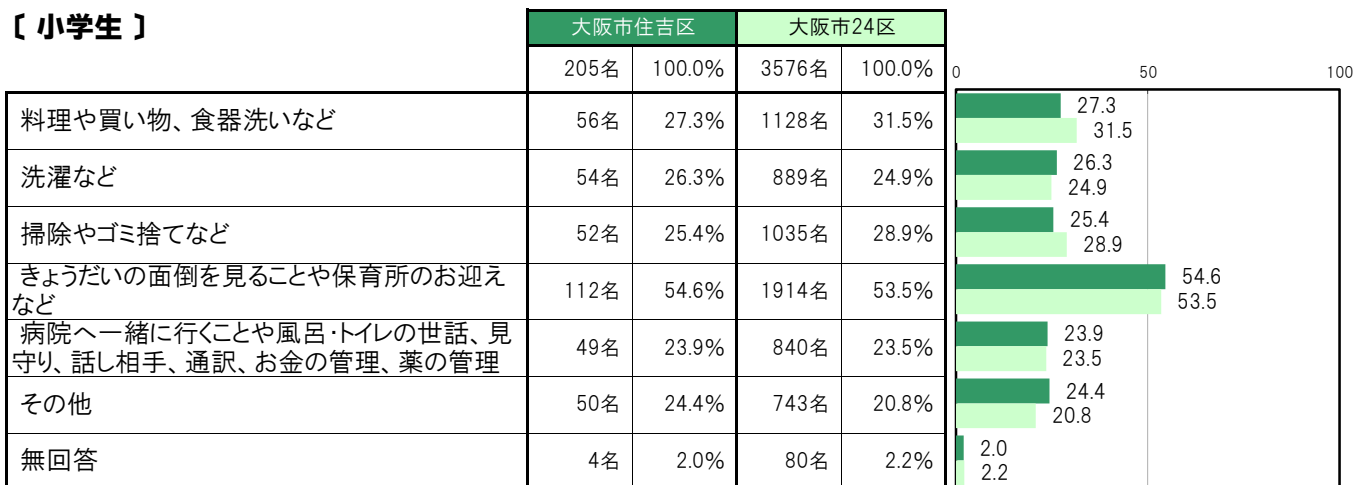
大阪市住吉区〔小学生〕では、「料理や買い物、食器洗いなど」56名 27.3%、「洗濯など」54名 26.3%、「掃除やゴミ捨てなど」52名 25.4%、「きょうだいの面倒を見ることや保育所のお迎えなど」112名 54.6%、「病院へ一緒に行くことや風呂・トイレの世話、見守り、話し相手、通訳、お金の管理、薬の管理など」49名 23.9%、「その他」50名 24.4%となっている。

大阪市住吉区〔中学生〕では、「料理や買い物、食器洗いなど」46名 34.3%、「洗濯など」33名 24.6%、「掃除やゴミ捨てなど」33名 24.6%、「きょうだいの面倒を見ることや保育所のお迎えなど」77名 57.5%、「病院へ一緒に行くことや風呂・トイレの世話、見守り、話し相手、通訳、お金の管理、薬の管理など」24名 17.9%、「その他」15名 11.2%となっている。

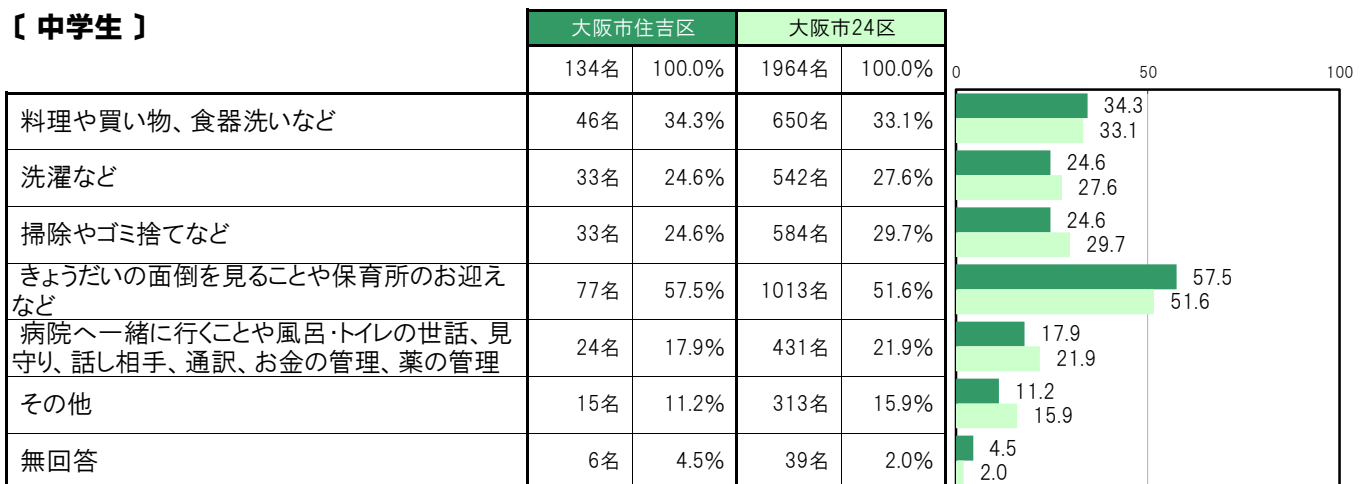
〔小・中全体〕



〔小学生〕



〔中学生〕



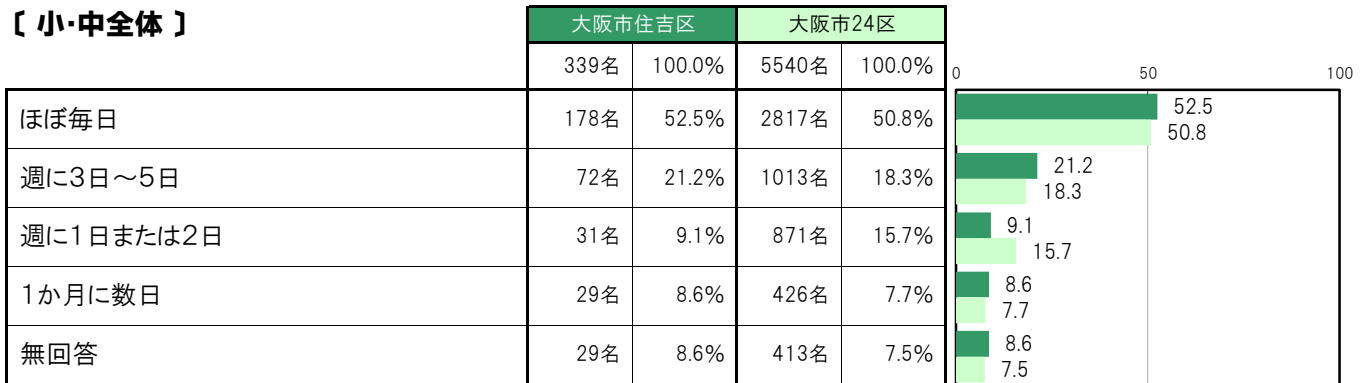
A-86.あなたが世話をしている頻度【子ども 問29(5)】

大阪市住吉区〔小・中全体〕では、「ほぼ毎日」178名 52.5%、「週に3日～5日」72名 21.2%、「週に1日または2日」31名 9.1%、「1か月に数日」29名 8.6%となっている。

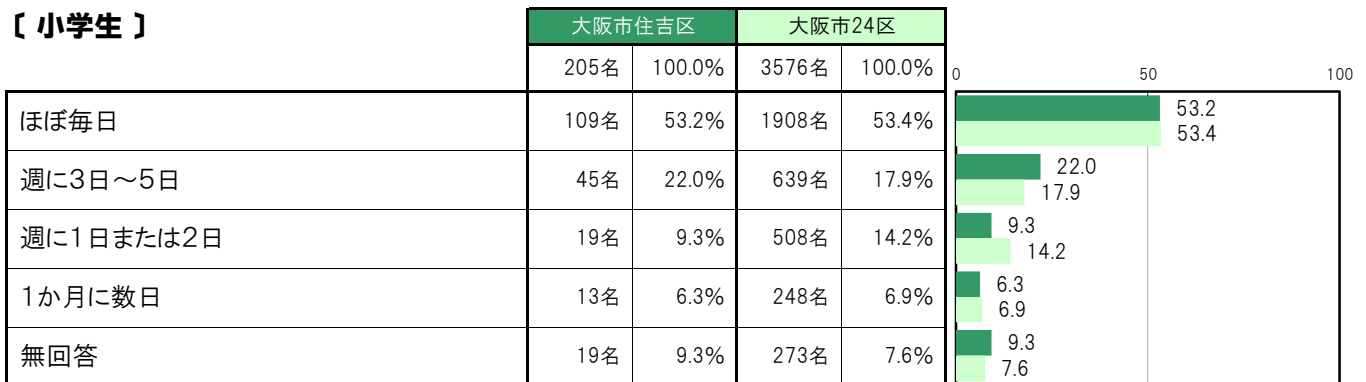
大阪市住吉区〔小学生〕では、「ほぼ毎日」109名 53.2%、「週に3日～5日」45名 22.0%、「週に1日または2日」19名 9.3%、「1か月に数日」13名 6.3%となっている。

大阪市住吉区〔中学生〕では、「ほぼ毎日」69名 51.5%、「週に3日～5日」27名 20.1%、「週に1日または2日」12名 9.0%、「1か月に数日」16名 11.9%となっている。

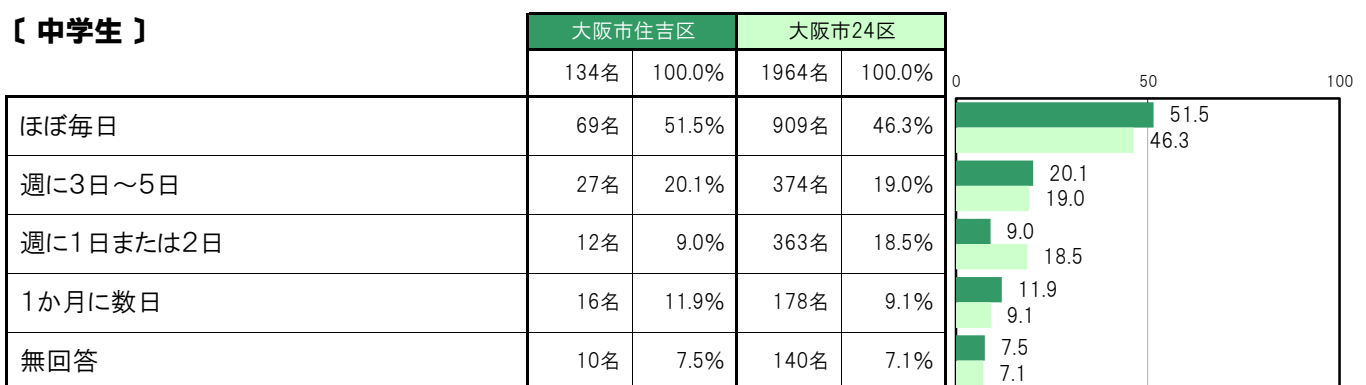
〔小・中全体〕



〔小学生〕



〔中学生〕



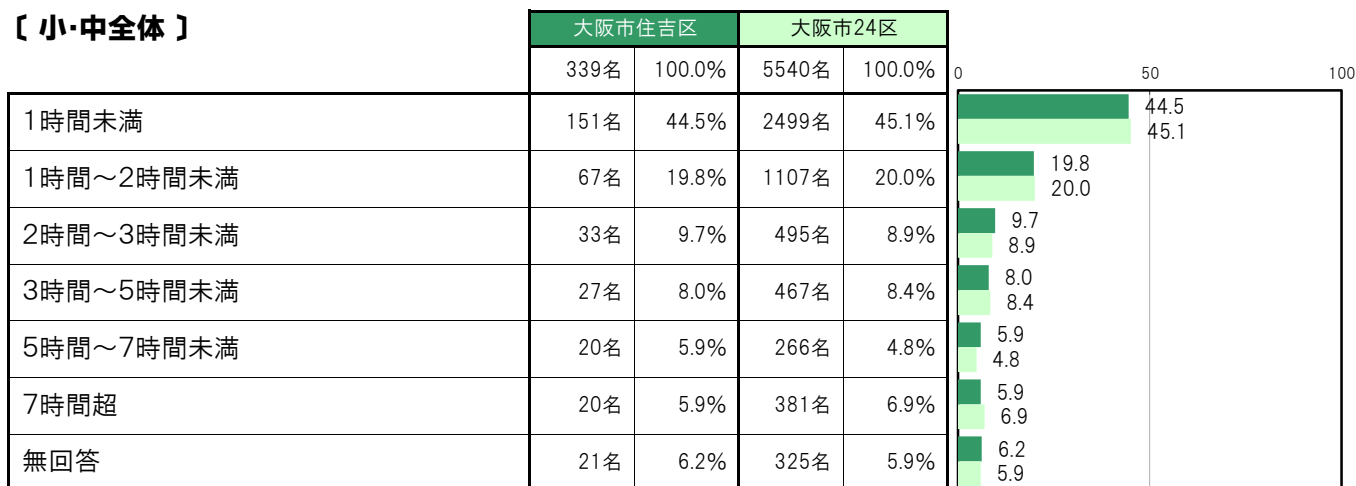
A-87.学校がある日に世話をしている時間【子ども 問29(6)】

大阪市住吉区〔小・中全体〕では、「1時間未満」151名 44.5%、「1時間～2時間未満」67名 19.8%、「2時間～3時間未満」33名 9.7%、「3時間～5時間未満」27名 8.0%、「5時間～7時間未満」20名 5.9%、「7時間超」20名 5.9%となっている。

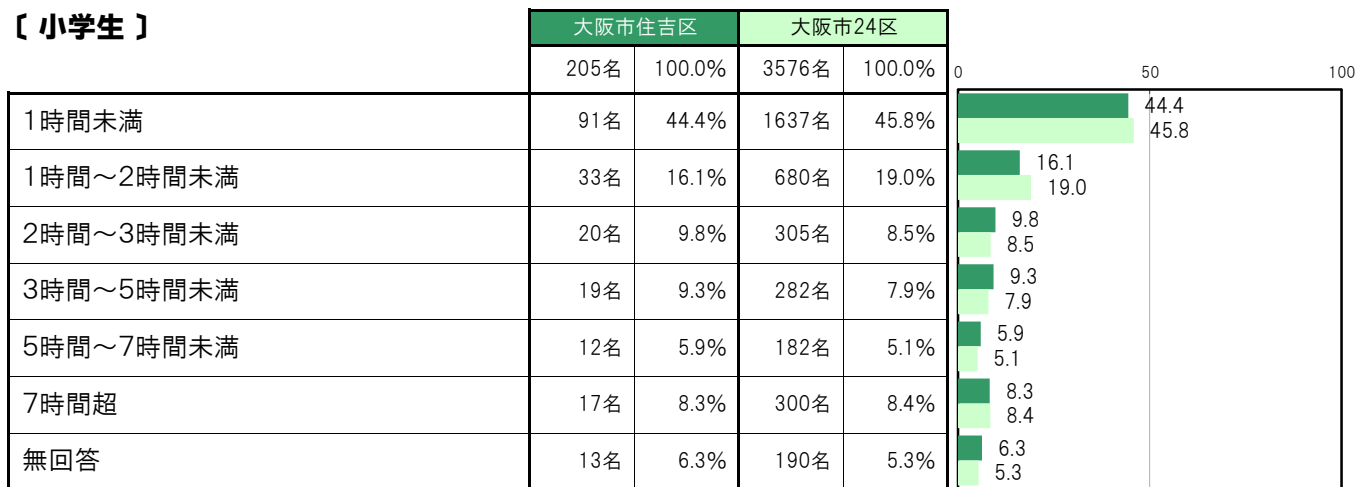
大阪市住吉区〔小学生〕では、「1時間未満」91名 44.4%、「1時間～2時間未満」33名 16.1%、「2時間～3時間未満」20名 9.8%、「3時間～5時間未満」19名 9.3%、「5時間～7時間未満」12名 5.9%、「7時間超」17名 8.3%となっている。

大阪市住吉区〔中学生〕では、「1時間未満」60名 44.8%、「1時間～2時間未満」34名 25.4%、「2時間～3時間未満」13名 9.7%、「3時間～5時間未満」8名 6.0%、「5時間～7時間未満」8名 6.0%、「7時間超」3名 2.2%となっている。

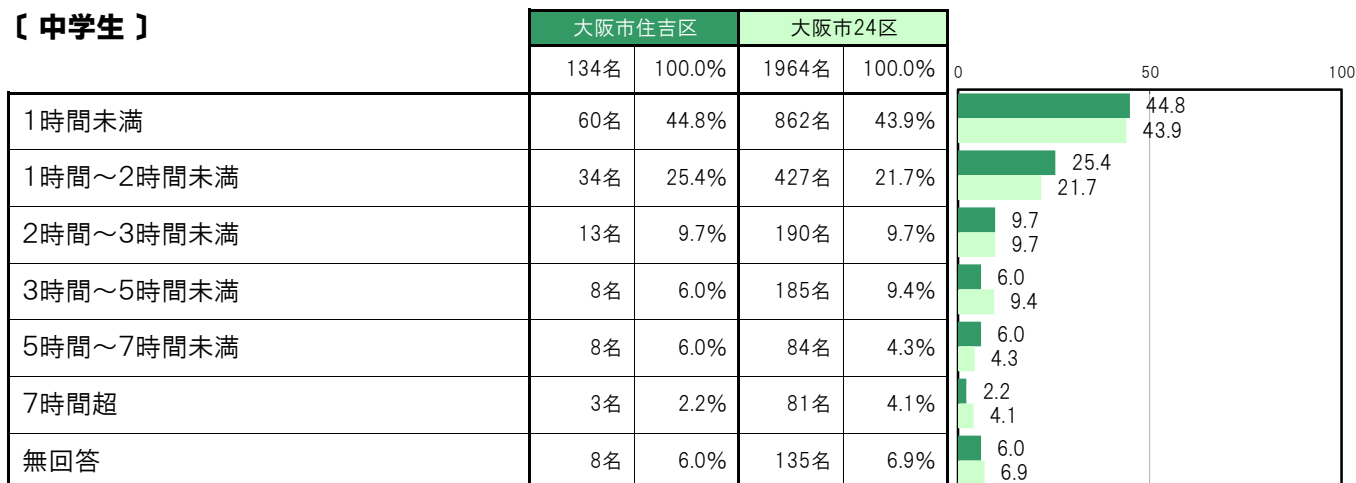
【小・中全体】



【小学生】



【中学生】



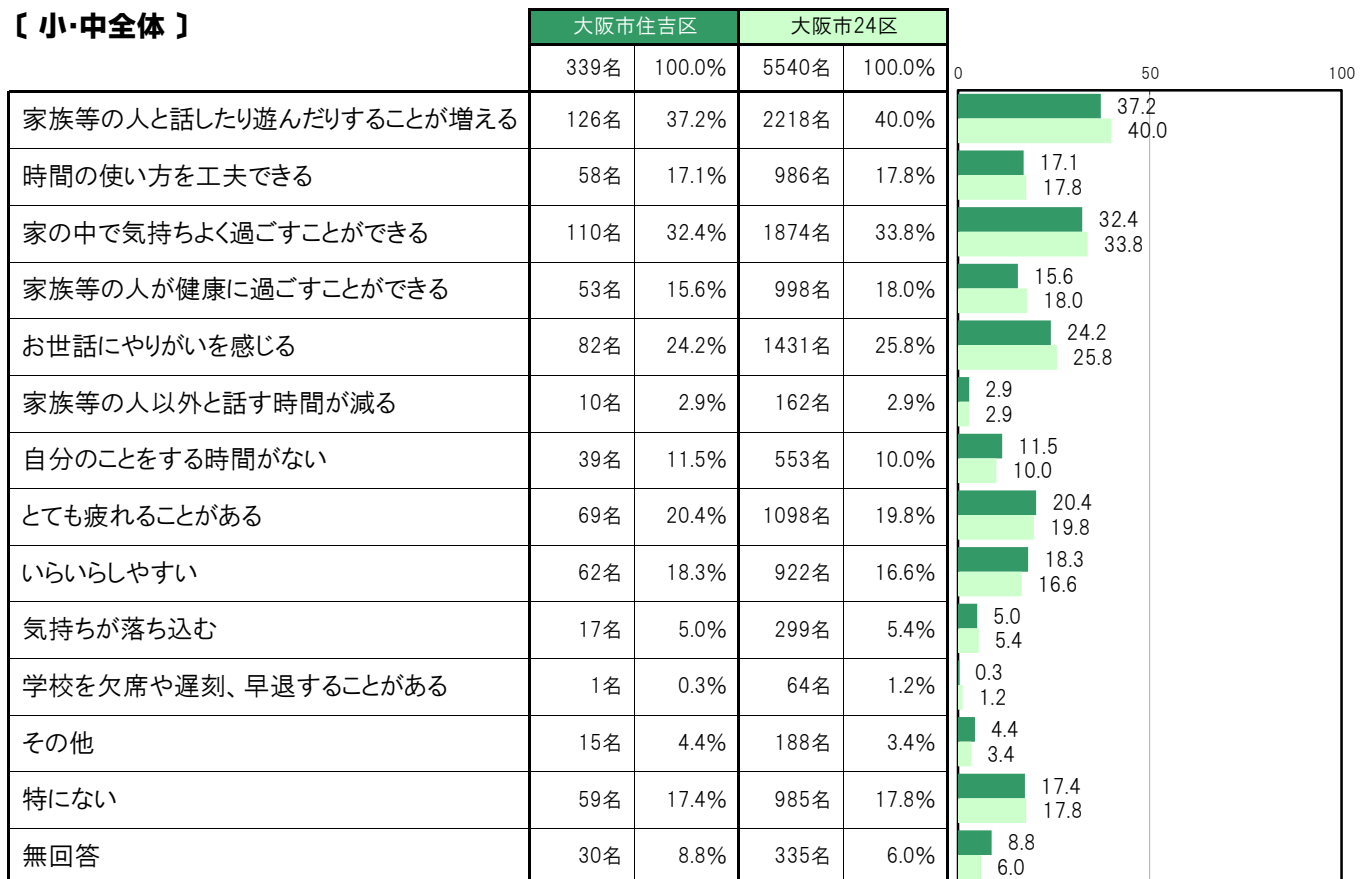
A-88. あなたが世話を行っていることで経験していること【子ども 問29(7)】

大阪市住吉区〔小・中全体〕では、「家族等の人と話したり遊んだりすることが増える」126名 37.2%、「家の中で気持ちよく過ごすことができる」110名 32.4%、「お世話にやりがいを感じる」82名 24.2%、「とても疲れることがある」69名 20.4%、「いらいらしやすい」62名 18.3%の順に高くなっている。

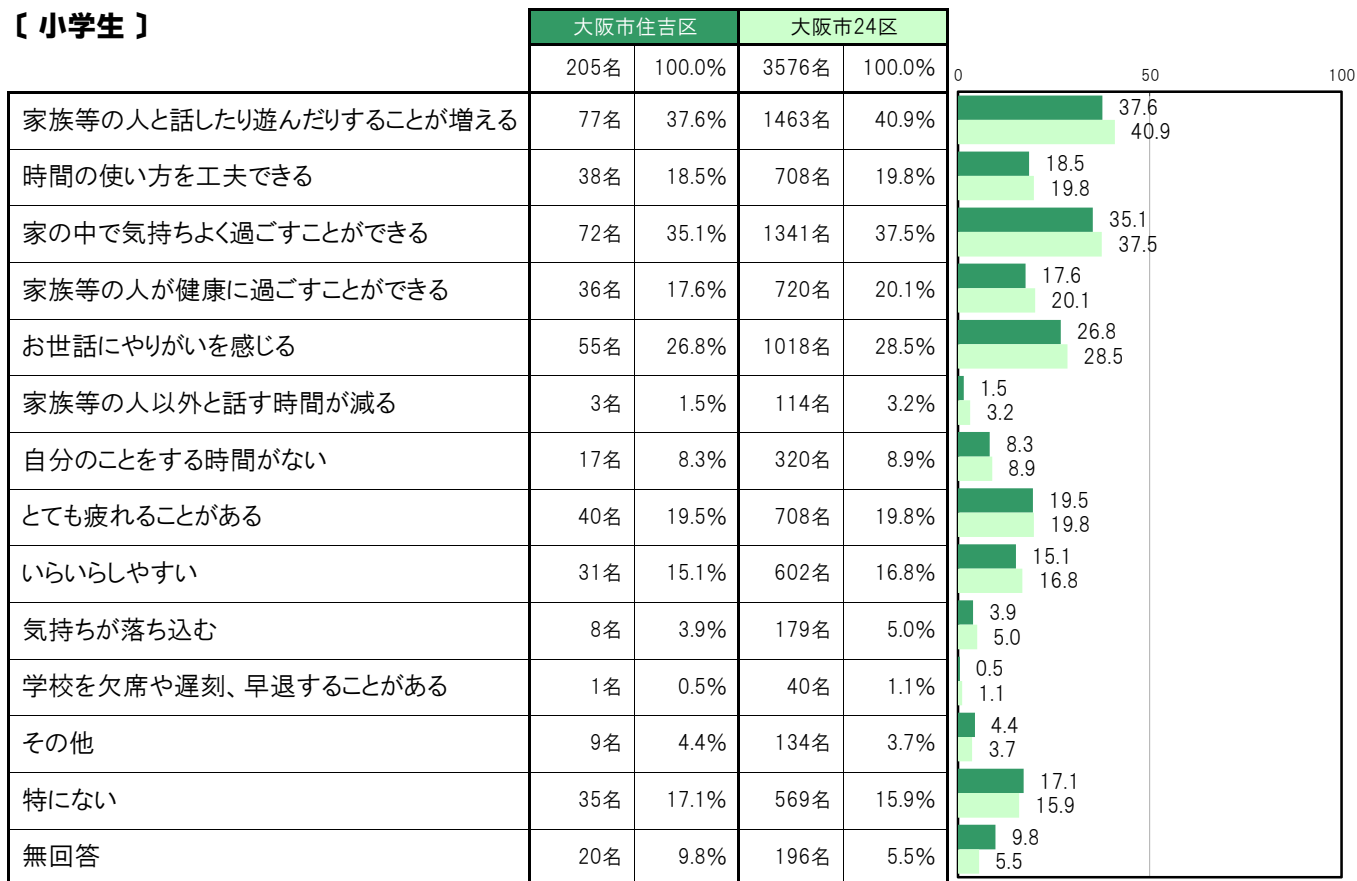
大阪市住吉区〔小学生〕では、「家族等の人と話したり遊んだりすることが増える」77名 37.6%、「家の中で気持ちよく過ごすことができる」72名 35.1%、「お世話にやりがいを感じる」55名 26.8%、「とても疲れることがある」40名 19.5%、「時間の使い方を工夫できる」38名 18.5%の順に高くなっている。

大阪市住吉区〔中学生〕では、「家族等の人と話したり遊んだりすることが増える」49名 36.6%、「家の中で気持ちよく過ごすことができる」38名 28.4%、「いらいらしやすい」31名 23.1%、「とても疲れることがある」29名 21.6%、「お世話にやりがいを感じる」27名 20.1%の順に高くなっている。

【小・中全体】



【小学生】



【中学生】

