

令和5年度
大阪市 子どもの生活に関する実態調査

Ⅱ 調査結果

B 5歳児保護者調査報告書

B.5歳児保護者調査報告書

1.回答者の属性

B-1.回答者の属性【問1】

大阪市住吉区では、「母親」851名 90.3%、「父親」49名 5.2%、「おじいさん・おばあさん」4名 0.4%、「おじ、おばなど親戚」0名 0.0%、「施設職員・ファミリーホーム・里親」1名 0.1%、「その他の人」0名 0.0%となっている。

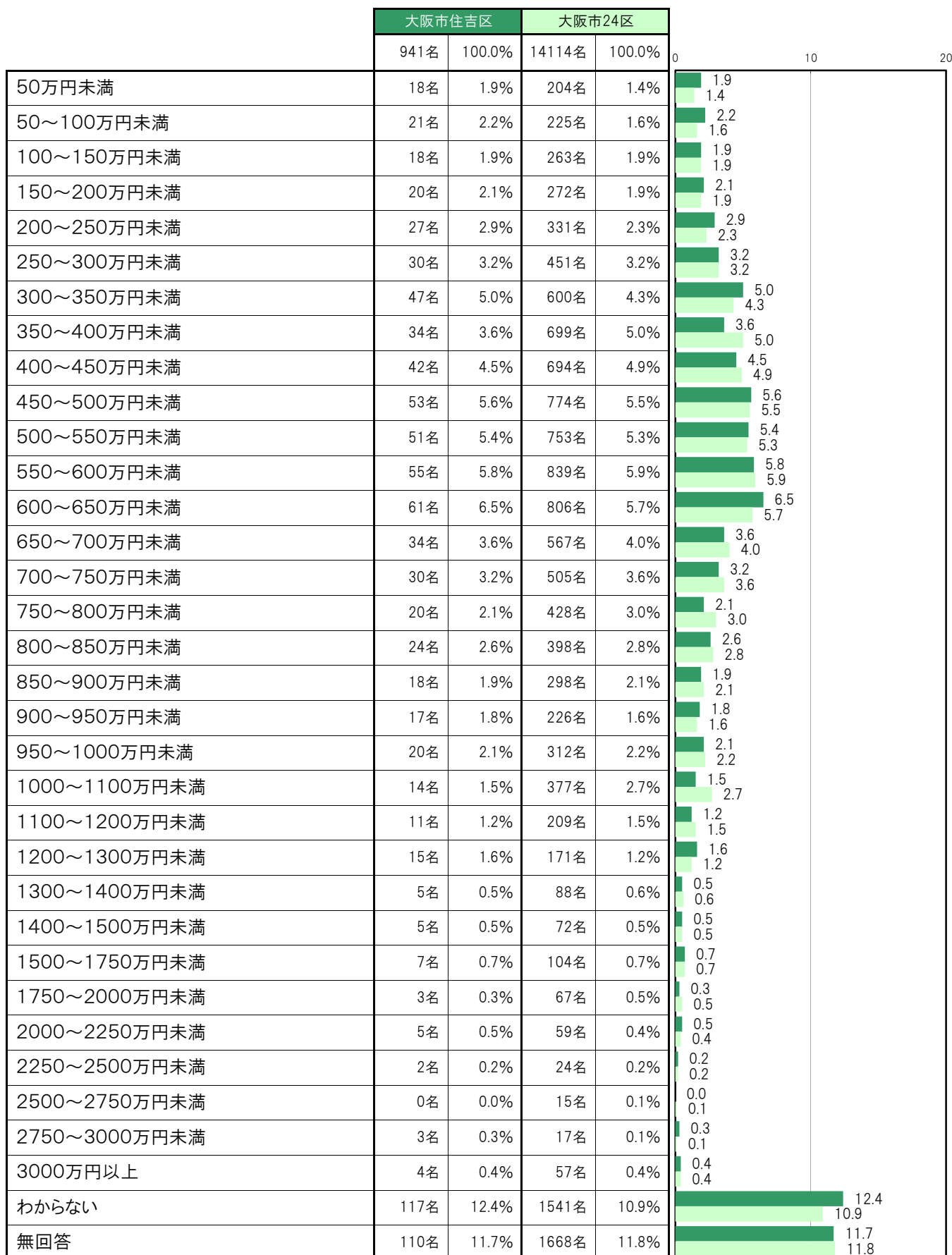
	大阪市住吉区		大阪市24区		0	50	100
	942名	100.0%	14138名	100.0%			
母親	851名	90.3%	12608名	89.2%	90.3	89.2	
父親	49名	5.2%	926名	6.5%	5.2	6.5	
おじいさん・おばあさん	4名	0.4%	24名	0.2%	0.4	0.2	
おじ、おばなど親戚	0名	0.0%	1名	0.0%	0.0	0.0	
施設職員・ファミリーホーム・里親	1名	0.1%	24名	0.2%	0.1	0.2	
その他の人	0名	0.0%	0名	0.0%	0.0	0.0	
無回答	37名	3.9%	555名	3.9%	3.9	3.9	

2.単純集計

(1) 所得

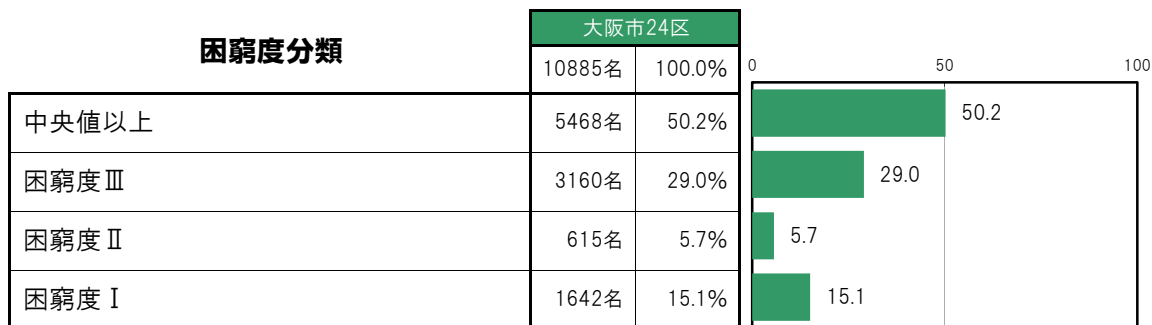
B-2.2022年の世帯収入合計額(手取り額)〔問23〕

大阪市住吉区では、「600～650万円未満」61名 6.5%、「550～600万円未満」55名 5.8%、「450～500万円未満」53名 5.6%、「500～550万円未満」51名 5.4%、「300～350万円未満」47名 5.0%の順に高くなっている。



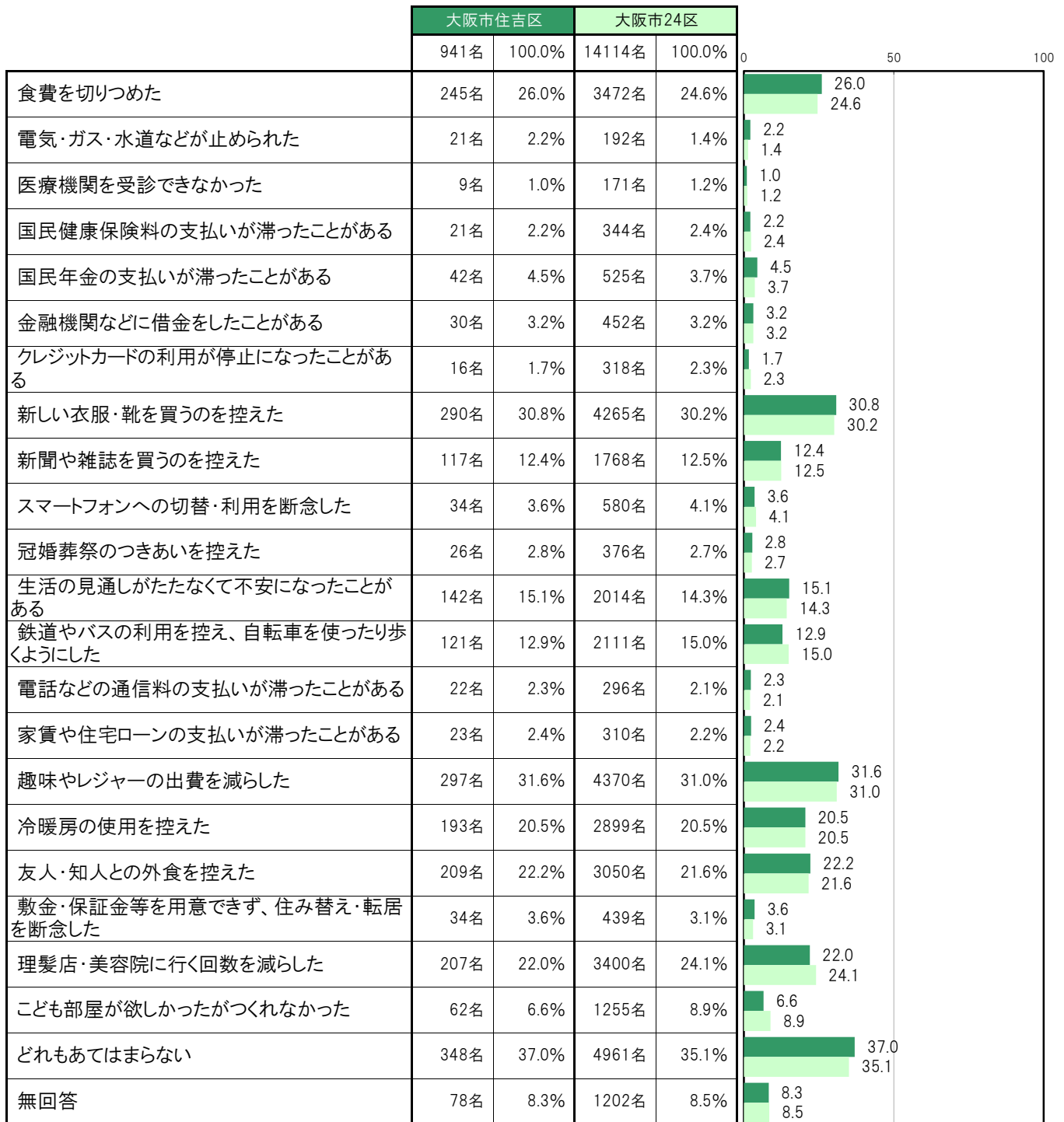
B-3.等価可処分所得に基づく困窮度の分布【困窮度】

大阪市24区では、「中央値以上」5468名 50.2%、「困窮度Ⅲ」3160名 29.0%、「困窮度Ⅱ」615名 5.7%、「困窮度Ⅰ」1642名 15.1%となっている。



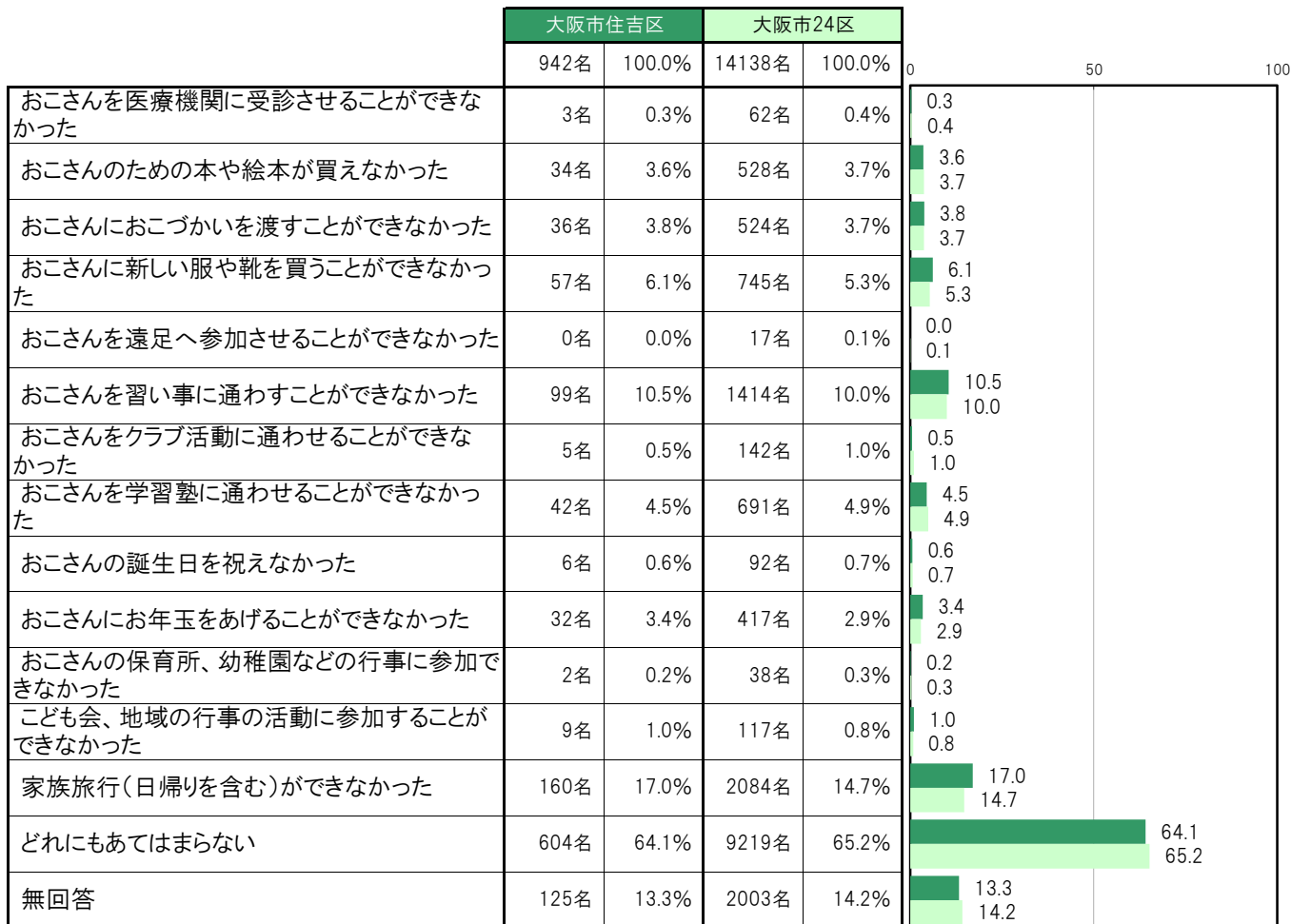
B-4. 経済的な理由で経験したこと／世帯関連〔問9〕

大阪市住吉区では、「どれもあてはまらない」348名 37.0%、「趣味やレジャーの出費を減らした」297名 31.6%、「新しい衣服・靴を買うのを控えた」290名 30.8%、「食費を切りつめた」245名 26.0%、「友人・知人との外食を控えた」209名 22.2%の順に高くなっている。



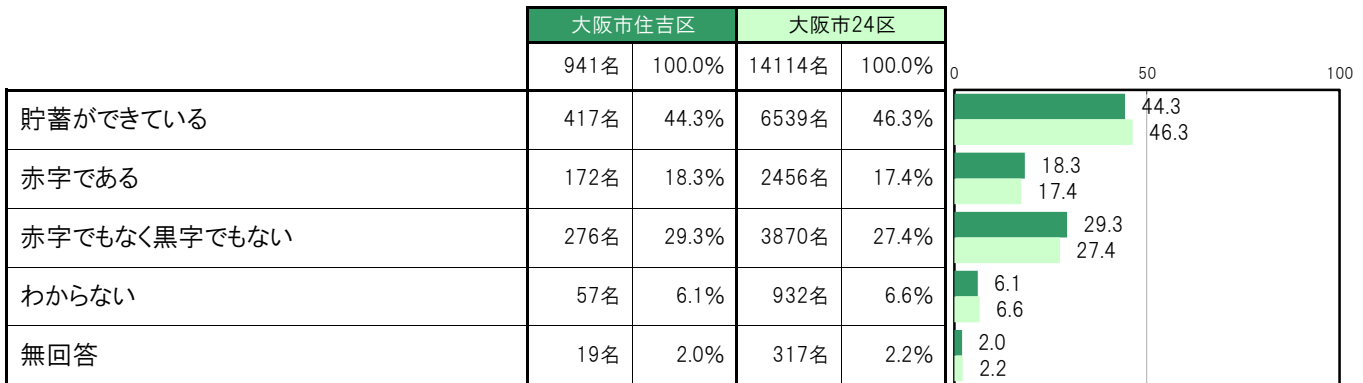
B-5. 経済的な理由で経験したこと／子ども関連【問13】

大阪市住吉区では、「どれにもあてはまらない」604名 64.1%、「家族旅行(日帰りを含む)ができなかった」160名 17.0%、「おこさんを習い事に通わすことができなかった」99名 10.5%、「おこさんに新しい服や靴を買うことができなかった」57名 6.1%、「おこさんを学習塾に通わせることができなかった」42名 4.5%の順に高くなっている。



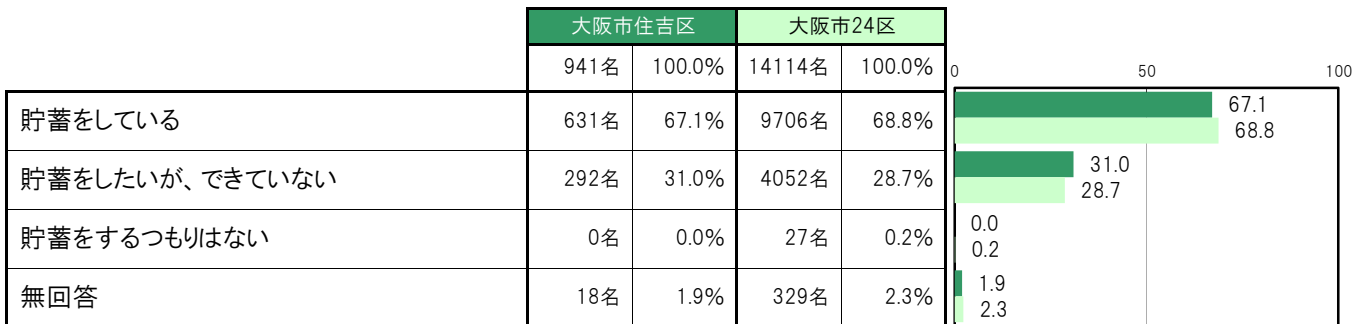
B-6.2022年の家計状況【問8(1)】

大阪市住吉区では、「貯蓄ができていない」417名 44.3%、「赤字である」172名 18.3%、「赤字でもなく黒字でもない」276名 29.3%、「わからない」57名 6.1%となっている。



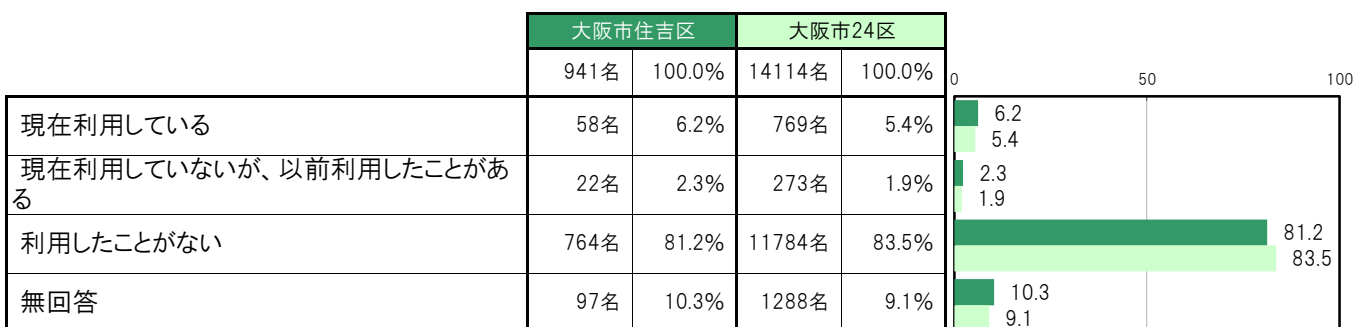
B-7.子どものための貯蓄状況【問8(2)】

大阪市住吉区では、「貯蓄をしている」631名 67.1%、「貯蓄をしたいが、できていない」292名 31.0%、「貯蓄をするつもりはない」0名 0.0%となっている。



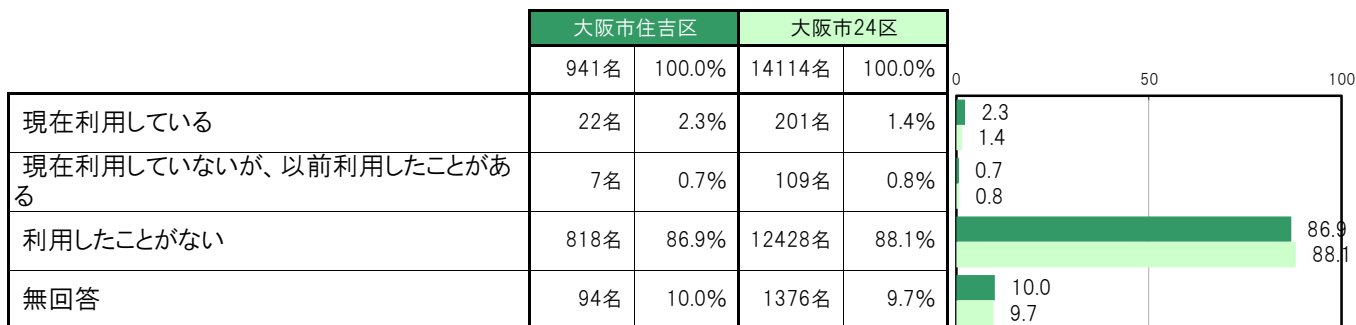
B-8.支援制度の利用状況／就学援助【問22-a】

大阪市住吉区では、「現在利用している」58名 6.2%、「現在利用していないが、以前利用したことがある」22名 2.3%、「利用したことがない」764名 81.2%となっている。



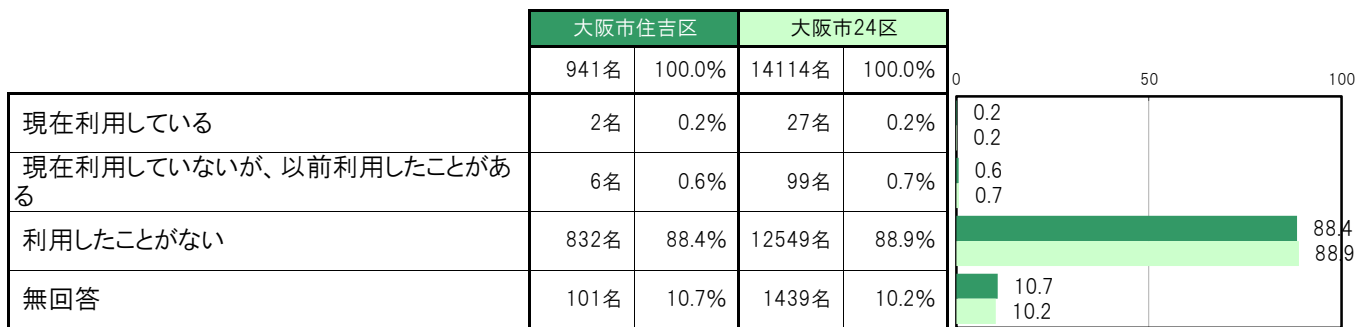
B-9. 支援制度の利用状況／生活保護【問22-b】

大阪市住吉区では、「現在利用している」22名 2.3%、「現在利用していないが、以前利用したことがある」7名 0.7%、「利用したことがない」818名 86.9%となっている。



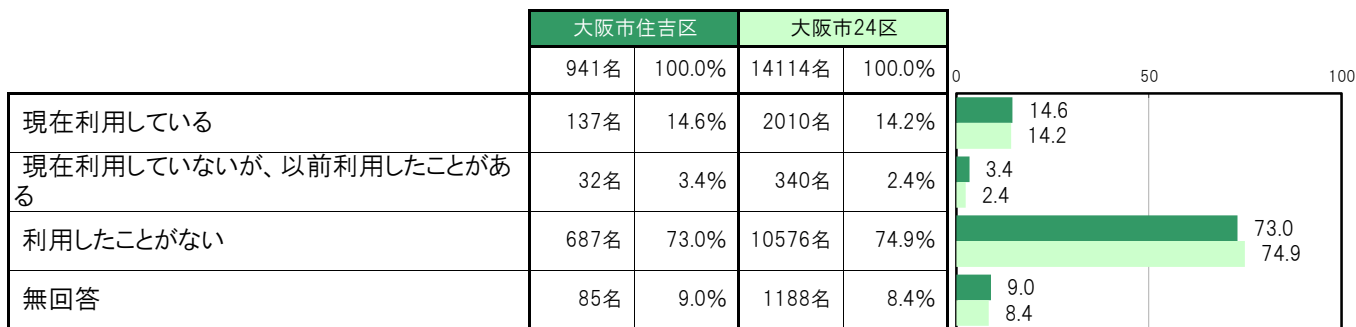
B-10. 支援制度の利用状況／生活困窮者の自立支援相談窓口【問22-c】

大阪市住吉区では、「現在利用している」2名 0.2%、「現在利用していないが、以前利用したことがある」6名 0.6%、「利用したことがない」832名 88.4%となっている。



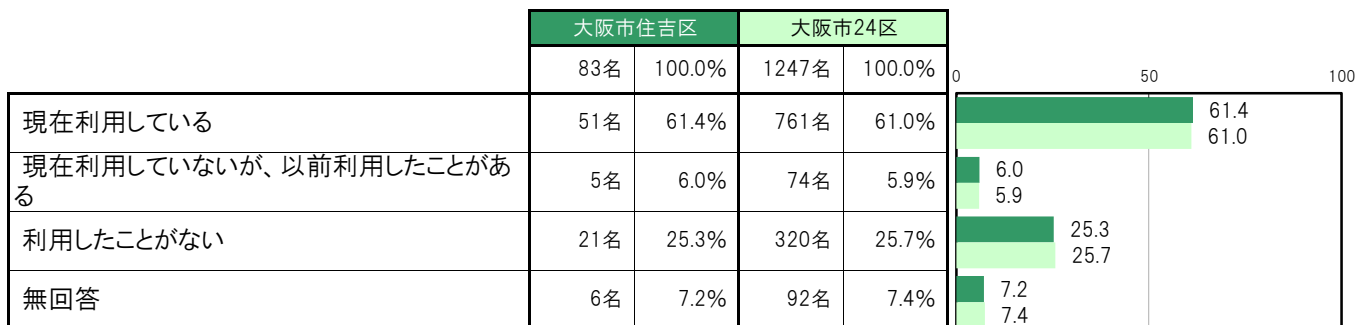
B-11. 支援制度の利用状況／児童扶養手当【問22-d】

大阪市住吉区では、「現在利用している」137名 14.6%、「現在利用していないが、以前利用したことがある」32名 3.4%、「利用したことがない」687名 73.0%となっている。



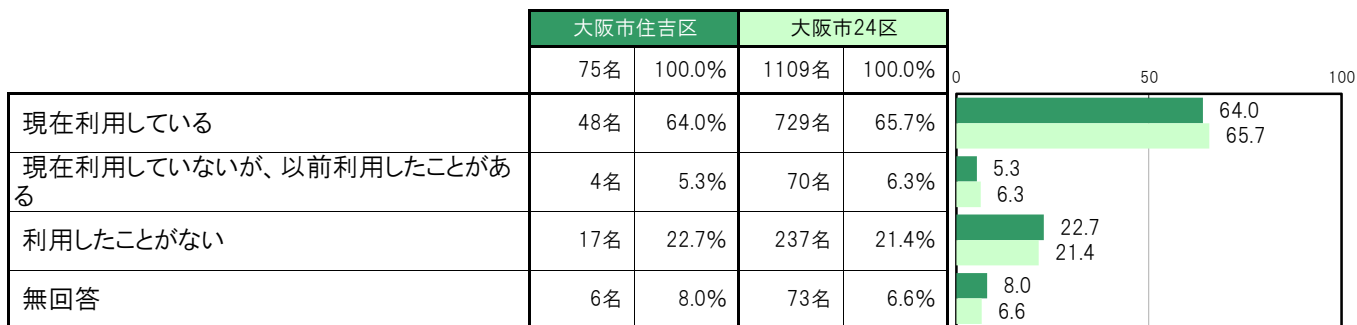
B-12. 支援制度の利用状況／児童扶養手当(ひとり親世帯)【問22-d】

大阪市住吉区では、「現在利用している」51名 61.4%、「現在利用していないが、以前利用したことがある」5名 6.0%、「利用したことがない」21名 25.3%となっている。



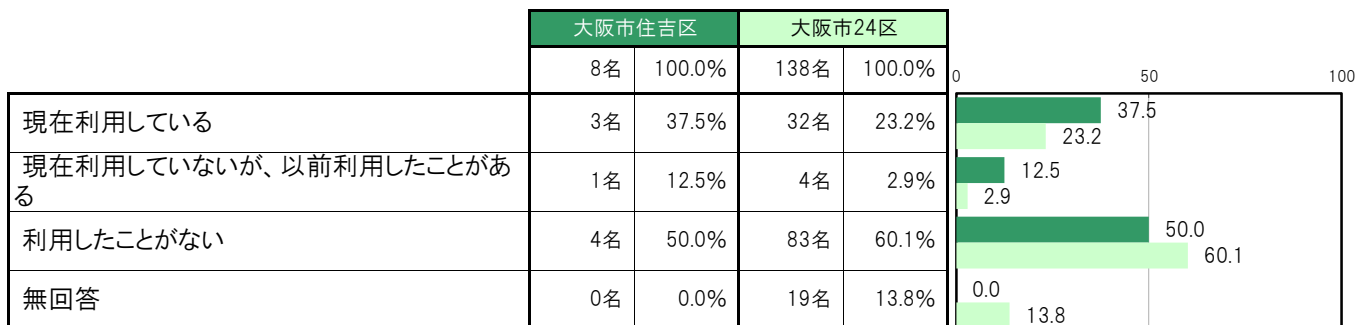
B-13. 支援制度の利用状況／児童扶養手当(母子世帯)【問22-d】

大阪市住吉区では、「現在利用している」48名 64.0%、「現在利用していないが、以前利用したことがある」4名 5.3%、「利用したことがない」17名 22.7%となっている。



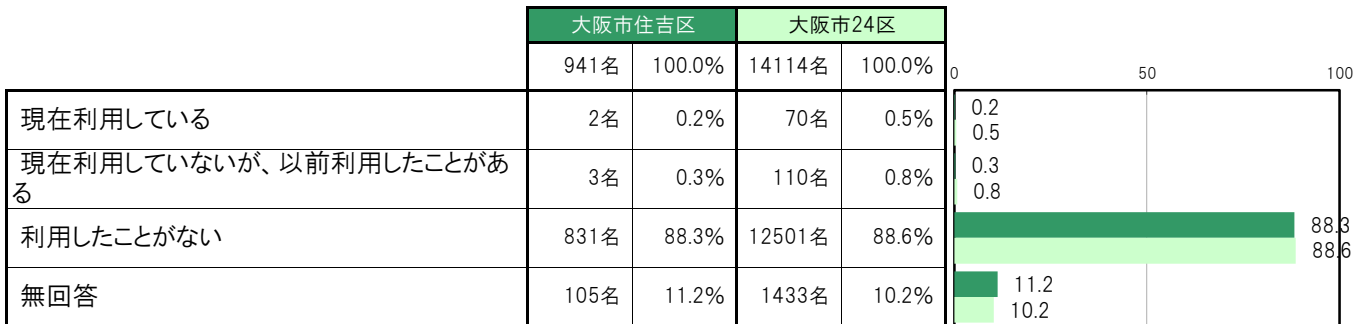
B-14. 支援制度の利用状況／児童扶養手当(父子世帯)【問22-d】

大阪市住吉区では、「現在利用している」3名 37.5%、「現在利用していないが、以前利用したことがある」1名 12.5%、「利用したことがない」4名 50.0%となっている。



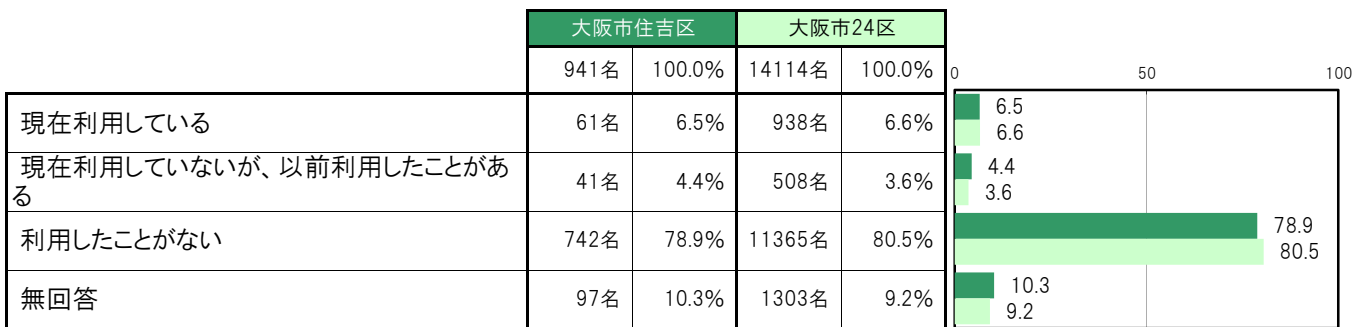
B-15. 支援制度の利用状況／ひとり親家庭等就業・自立支援センター〔問22-e〕

大阪市住吉区では、「現在利用している」2名 0.2%、「現在利用していないが、以前利用したことがある」3名 0.3%、「利用したことがない」831名 88.3%となっている。



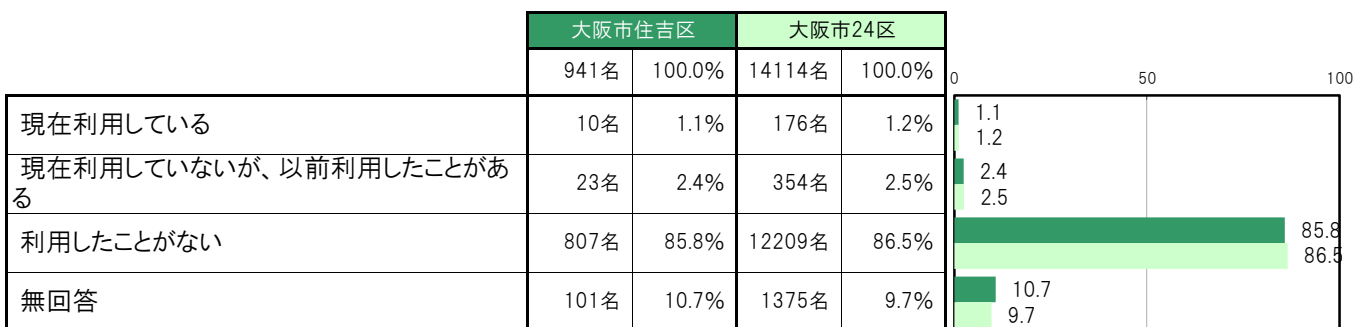
B-16. 支援制度の利用状況／低所得世帯への世帯生活支援特別給付金〔問22-f〕

大阪市住吉区では、「現在利用している」61名 6.5%、「現在利用していないが、以前利用したことがある」41名 4.4%、「利用したことがない」742名 78.9%となっている。



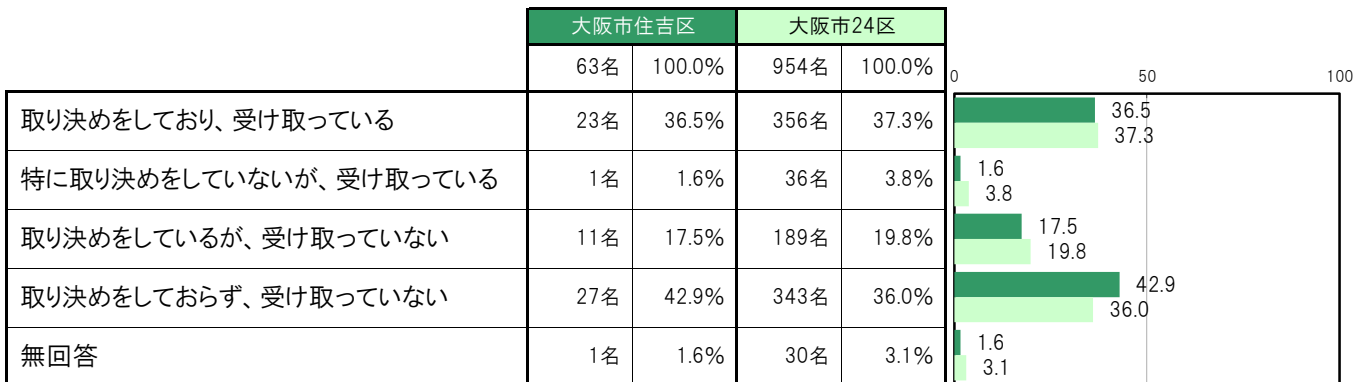
B-17. 支援制度の利用状況／新型コロナウイルス感染症に伴う生活福祉資金〔問22-g〕

大阪市住吉区では、「現在利用している」10名 1.1%、「現在利用していないが、以前利用したことがある」23名 2.4%、「利用したことがない」807名 85.8%となっている。



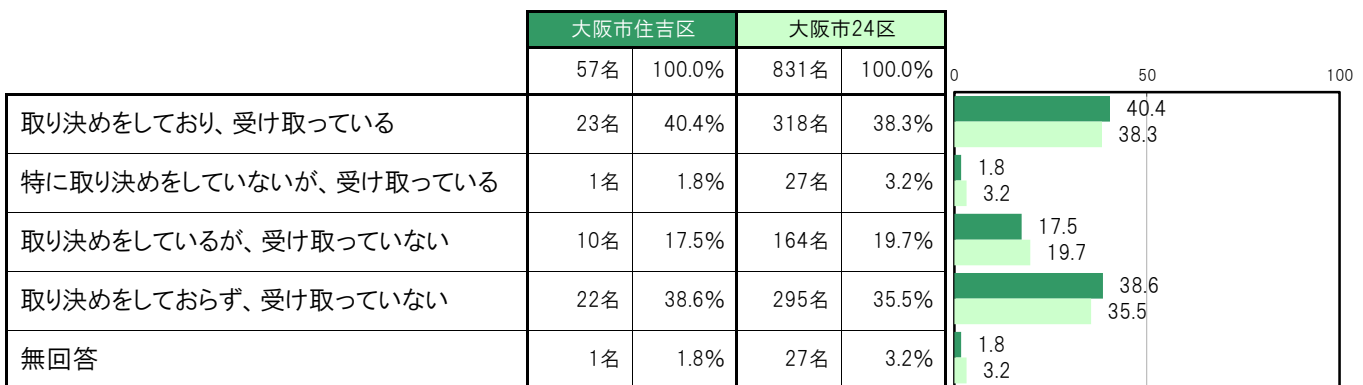
B-18.離婚相手との養育費の状況【問5】

大阪市住吉区では、「取り決めをしており、受け取っている」23名 36.5%、「特に取り決めをしていないが、受け取っている」1名 1.6%、「取り決めをしているが、受け取っていない」11名 17.5%、「取り決めをしておらず、受け取っていない」27名 42.9%となっている。



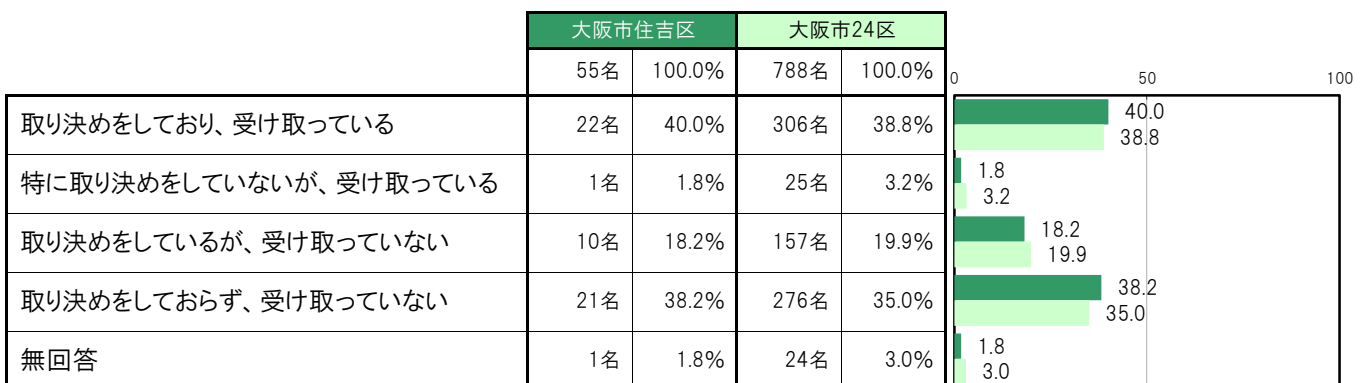
B-19.離婚相手との養育費の状況(ひとり親世帯)【問5】

大阪市住吉区では、「取り決めをしており、受け取っている」23名 40.4%、「特に取り決めをしていないが、受け取っている」1名 1.8%、「取り決めをしているが、受け取っていない」10名 17.5%、「取り決めをしておらず、受け取っていない」22名 38.6%となっている。



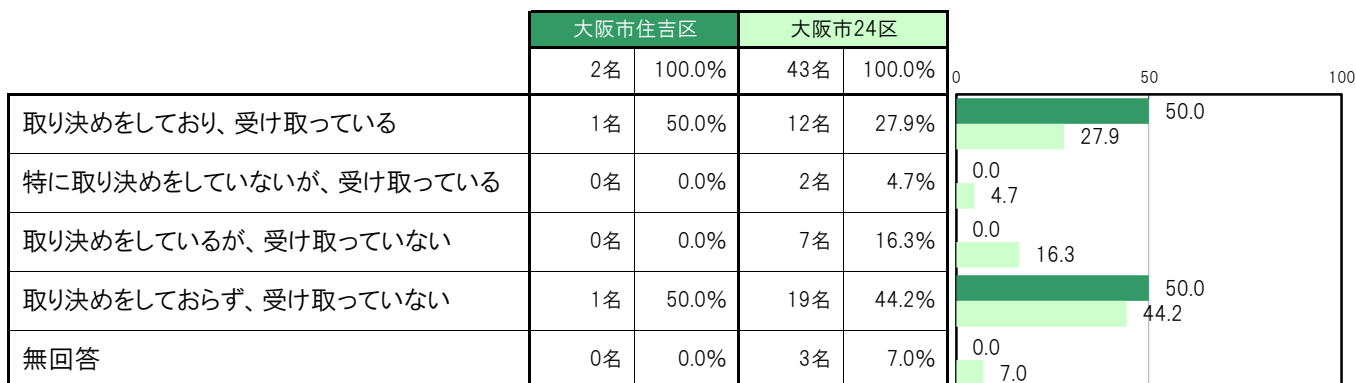
B-20.離婚相手との養育費の状況(母子世帯)【問5】

大阪市住吉区では、「取り決めをしており、受け取っている」22名 40.0%、「特に取り決めをしていないが、受け取っている」1名 1.8%、「取り決めをしているが、受け取っていない」10名 18.2%、「取り決めをしておらず、受け取っていない」21名 38.2%となっている。



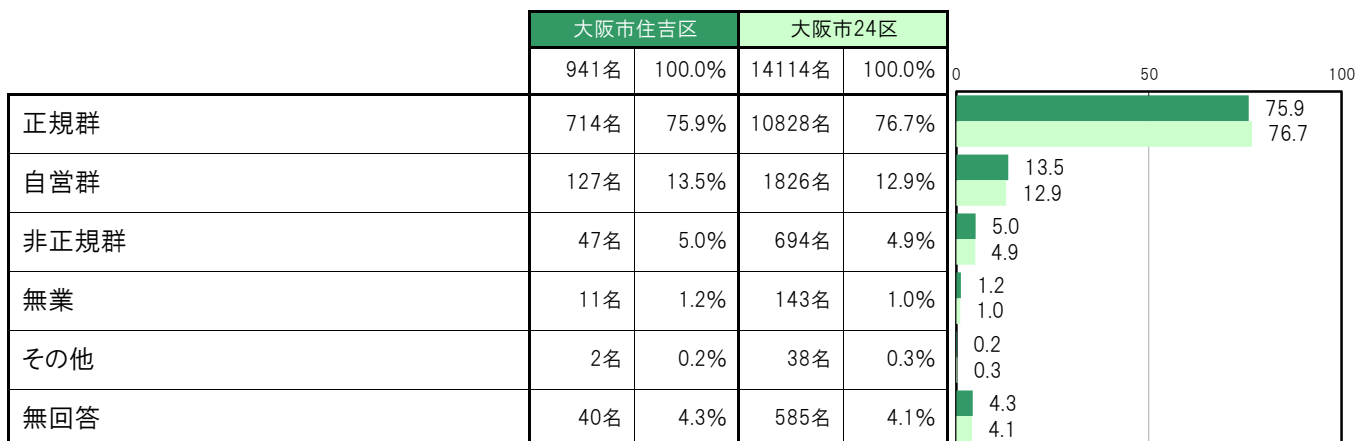
B-21.離婚相手との養育費の状況(父子世帯)【問5】

大阪市住吉区では、「取り決めをしており、受け取っている」1名 50.0%、「特に取り決めをしていないが、受け取っている」0名 0.0%、「取り決めをしているが、受け取っていない」0名 0.0%、「取り決めをしておらず、受け取っていない」1名 50.0%となっている。



B-22.就労状況別人数【就労状況】

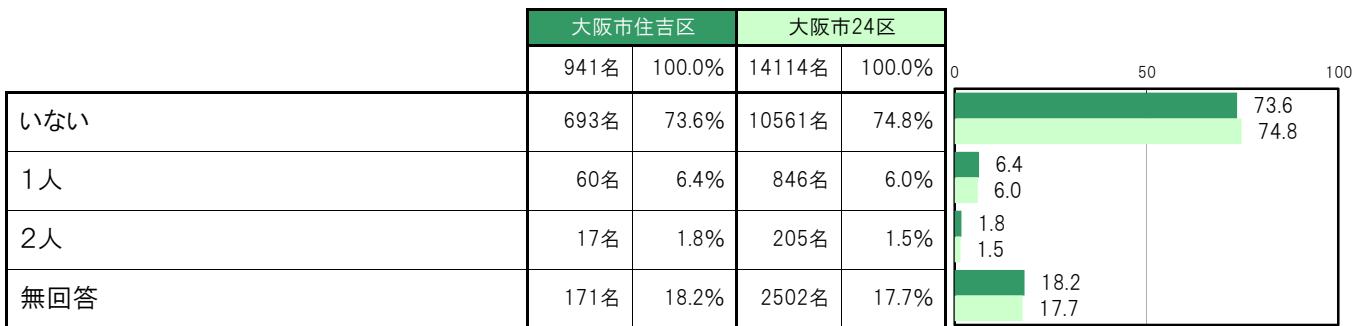
大阪市住吉区では、「正規群」714名 75.9%、「自営群」127名 13.5%、「非正規群」47名 5.0%、「無業」11名 1.2%、「その他」2名 0.2%となっている。



(2) 生活環境

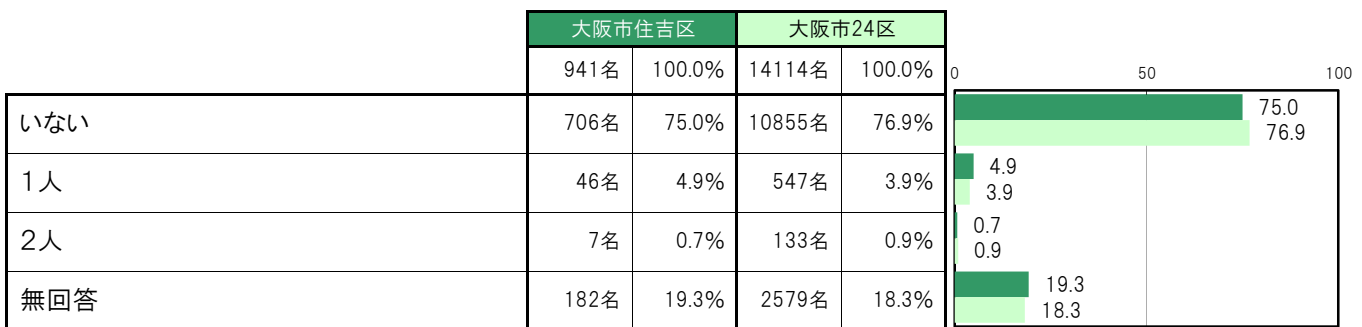
B-23. 世帯構成人数 ①祖母【問3①】

大阪市住吉区では、「いない」693名 73.6%、「1人」60名 6.4%、「2人」17名 1.8%となっている。



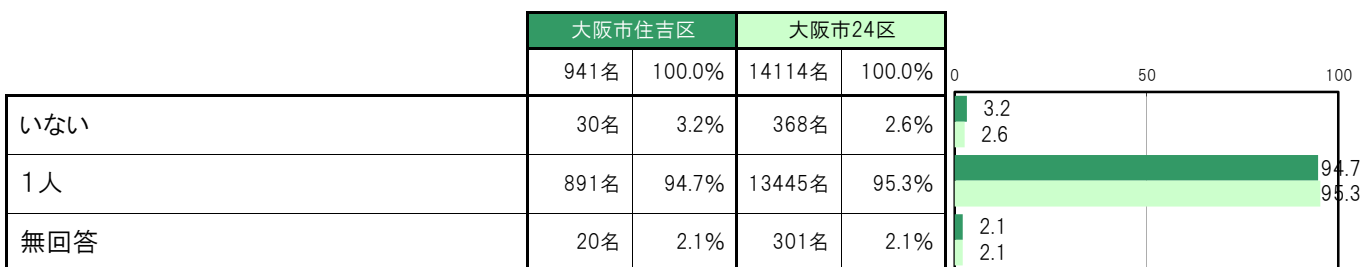
B-24. 世帯構成人数 ②祖父【問3②】

大阪市住吉区では、「いない」706名 75.0%、「1人」46名 4.9%、「2人」7名 0.7%となっている。



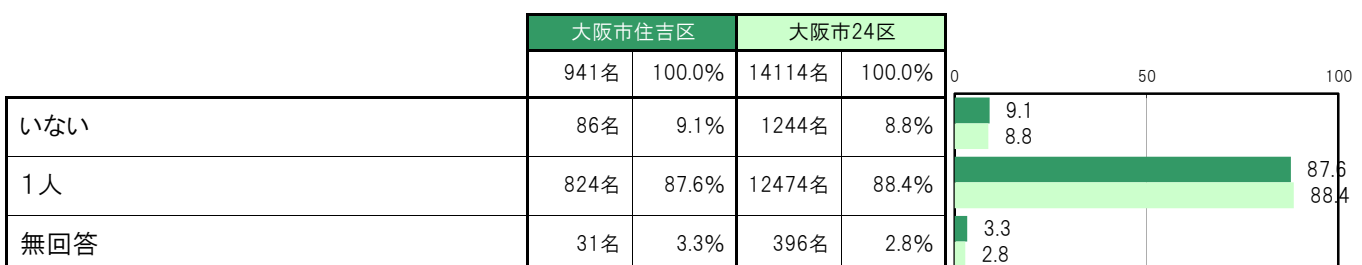
B-25. 世帯構成人数 ③母親【問3③】

大阪市住吉区では、「いない」30名 3.2%、「1人」891名 94.7%となっている。



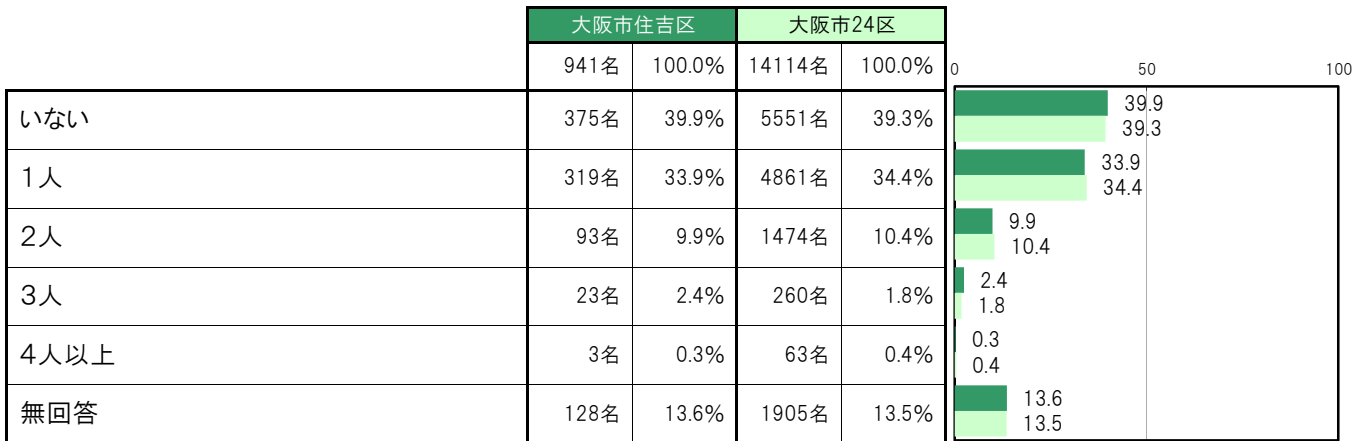
B-26. 世帯構成人数 ④父親【問3④】

大阪市住吉区では、「いない」86名 9.1%、「1人」824名 87.6%となっている。



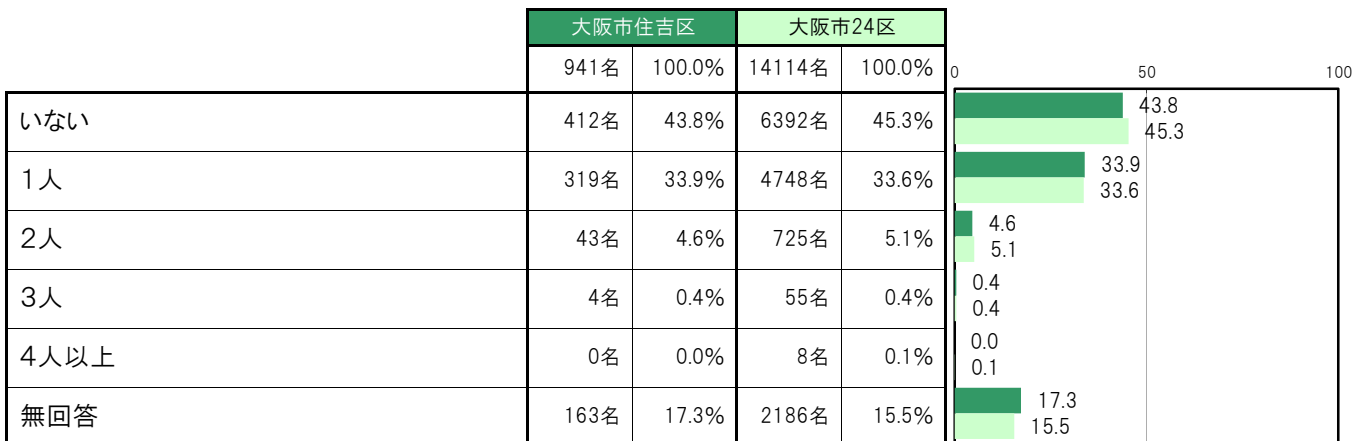
B-27.世帯構成人数 ⑤姉・兄〔問3⑤〕

大阪市住吉区では、「いない」375名 39.9%、「1人」319名 33.9%、「2人」93名 9.9%、「3人」23名 2.4%、「4人以上」3名 0.3%となっている。



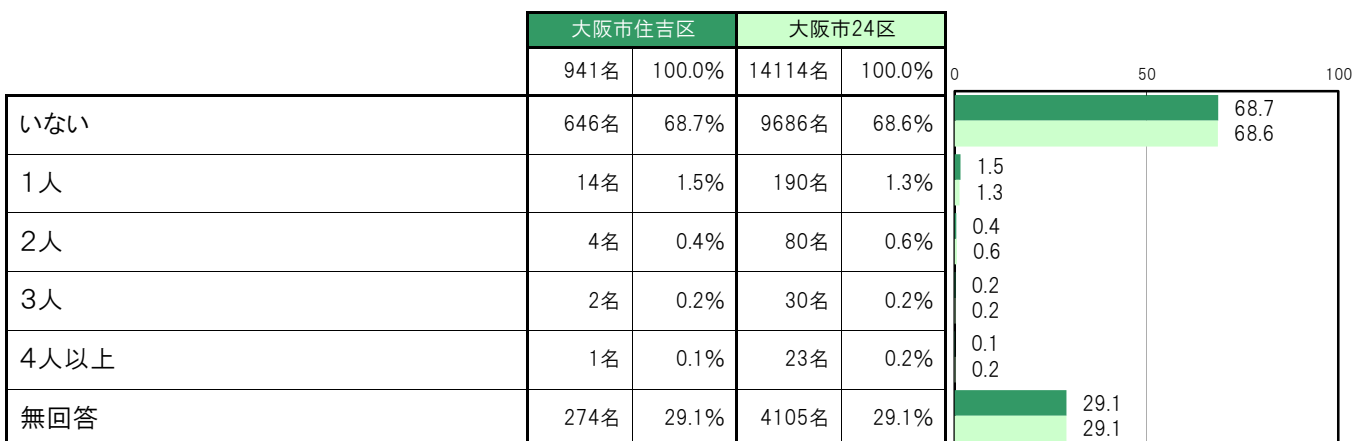
B-28.世帯構成人数 ⑥妹・弟〔問3⑥〕

大阪市住吉区では、「いない」412名 43.8%、「1人」319名 33.9%、「2人」43名 4.6%、「3人」4名 0.4%、「4人以上」0名 0.0%となっている。



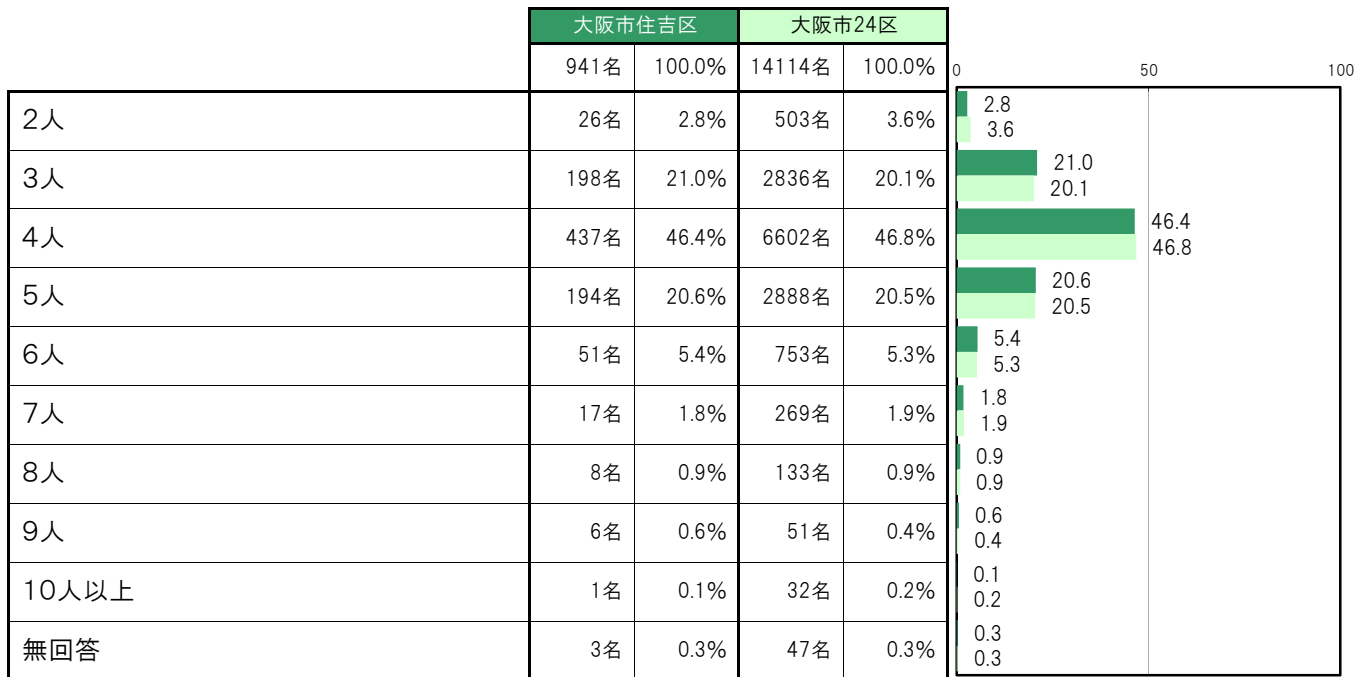
B-29.世帯構成人数 ⑦その他〔問3⑦〕

大阪市住吉区では、「いない」646名 68.7%、「1人」14名 1.5%、「2人」4名 0.4%、「3人」2名 0.2%、「4人以上」1名 0.1%となっている。



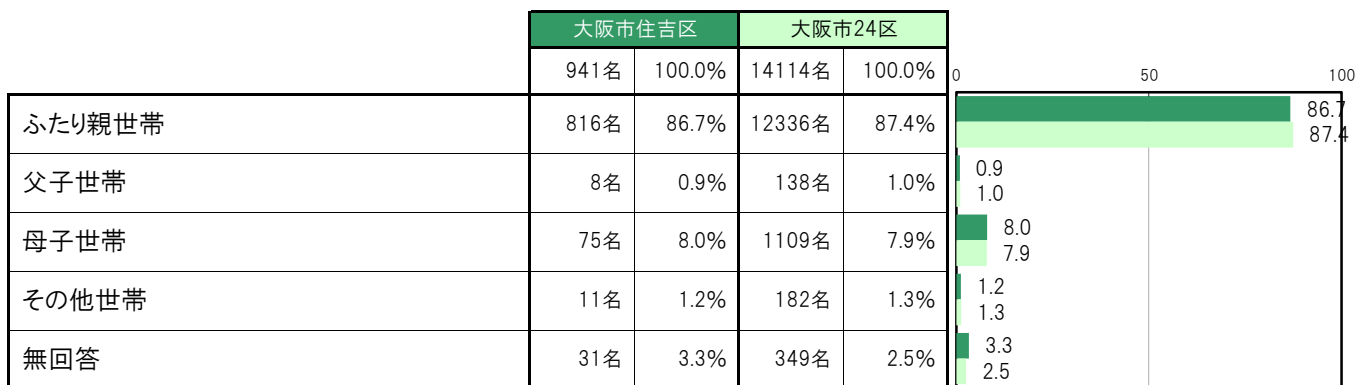
B-30.世帯構成人数 ⑧合計 [問3⑧]

大阪市住吉区では、「2人」26名 2.8%、「3人」198名 21.0%、「4人」437名 46.4%、「5人」194名 20.6%、「6人」51名 5.4%、「7人」17名 1.8%、「8人」8名 0.9%、「9人」6名 0.6%、「10人以上」1名 0.1%となっている。



B-31.世帯構成 [世帯構成]

大阪市住吉区では、「ふたり親世帯」816名 86.7%、「父子世帯」8名 0.9%、「母子世帯」75名 8.0%、「その他世帯」11名 1.2%となっている。



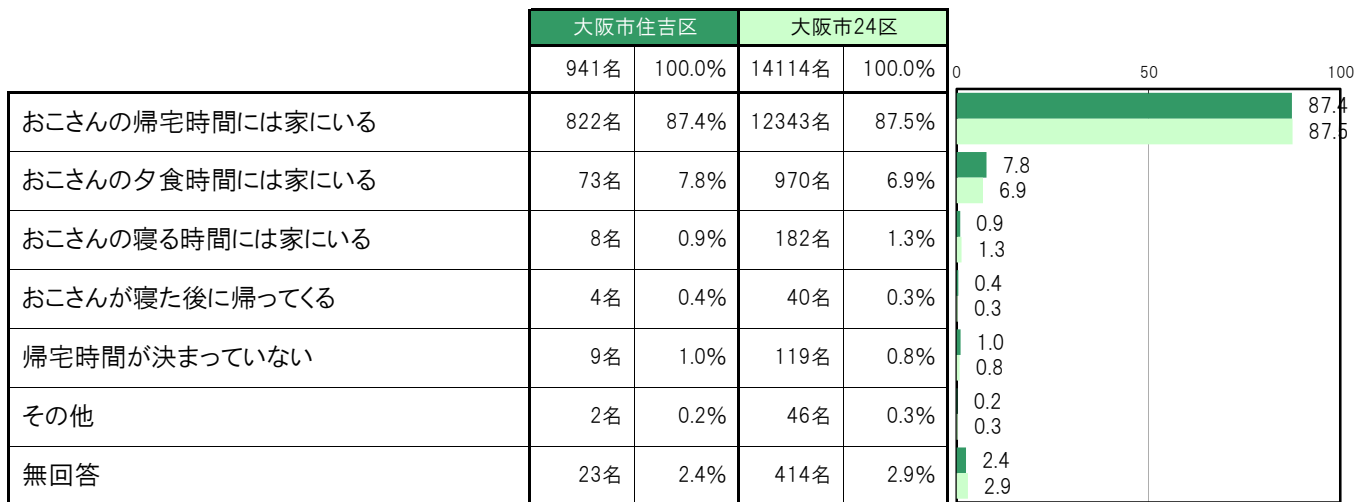
B-32.住居の種類【問6】

大阪市住吉区では、「持ち家」563名 59.8%、「府営・市営の住宅」43名 4.6%、「UR賃貸住宅・公社賃貸住宅」19名 2.0%、「民間の賃貸住宅」289名 30.7%、「官舎・社宅」10名 1.1%、「その他」3名 0.3%となっている。



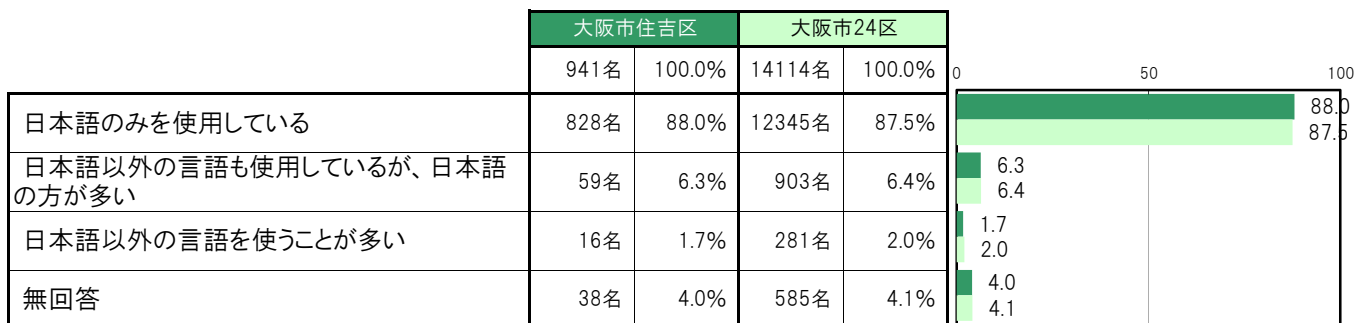
B-33.保護者の在宅時間【問12】

大阪市住吉区では、「おこさんの帰宅時間には家にいる」822名 87.4%、「おこさんの夕食時間には家にいる」73名 7.8%、「おこさんの寝る時間には家にいる」8名 0.9%、「おこさんが寝た後に帰ってくる」4名 0.4%、「帰宅時間が決まっていない」9名 1.0%、「その他」2名 0.2%となっている。



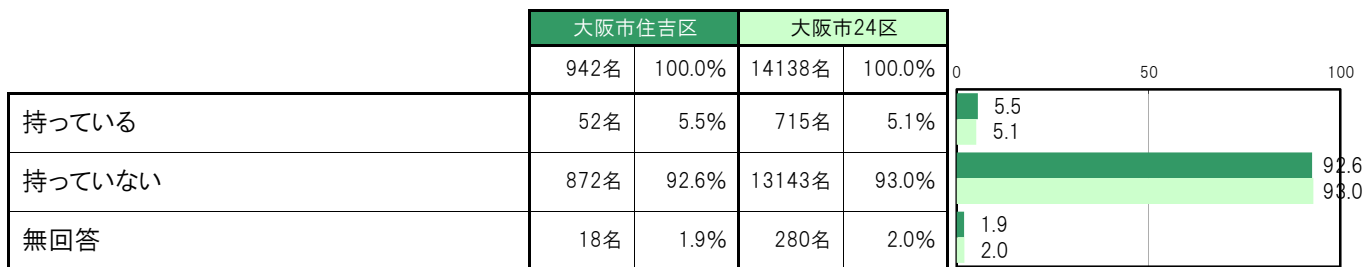
B-34.家庭での外国語の使用状況【問2】

大阪市住吉区では、「日本語のみを使用している」828名 88.0%、「日本語以外の言語も使用しているが、日本語の方が多」59名 6.3%、「日本語以外の言語を使うことが多い」16名 1.7%となっている。



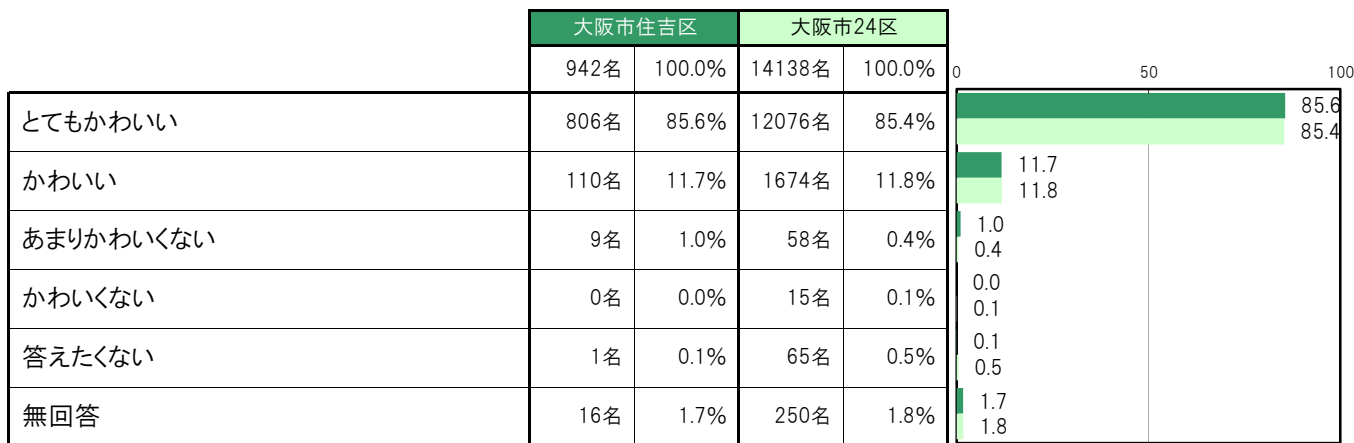
B-35. 各種障害手帳の有無【問36】

大阪市住吉区では、「持っている」52名 5.5%、「持っていない」872名 92.6%となっている。



B-36. 子どもをかわいと思うか【問38】

大阪市住吉区では、「とてもかわいい」806名 85.6%、「かわいい」110名 11.7%、「あまりかわいくない」9名 1.0%、「かわいくない」0名 0.0%、「答えたくない」1名 0.1%となっている。



B-37. 子どもと過ごす時間／平日【問14(2)】

大阪市住吉区では、「0～15分未満」6名 0.6%、「15分～30分未満」30名 3.2%、「30分～1時間未満」90名 9.6%、「1時間～2時間未満」181名 19.2%、「2時間～3時間未満」170名 18.0%、「3時間～4時間未満」158名 16.8%、「4時間以上」238名 25.3%となっている。



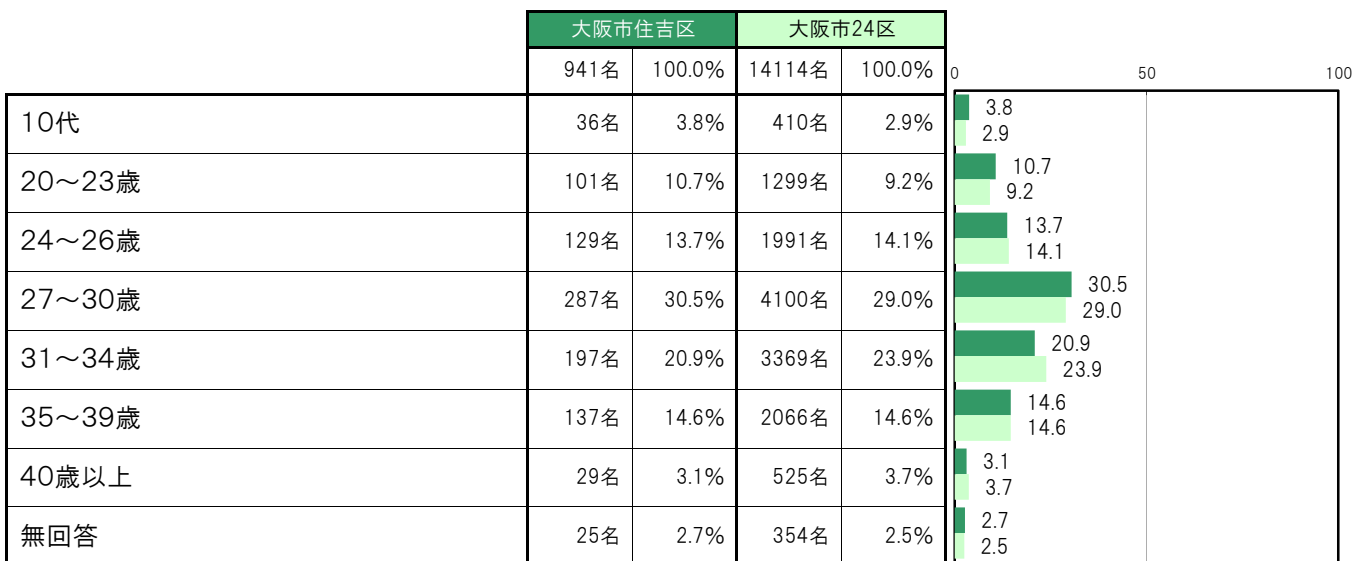
B-38.子どもと過ごす時間／休日【問14(2)】

大阪市住吉区では、「2時間未満」26名 2.8%、「2時間～4時間未満」90名 9.6%、「4時間～6時間未満」137名 14.5%、「6時間～8時間未満」123名 13.1%、「8時間～10時間未満」107名 11.4%、「10時間以上」317名 33.7%となっている。



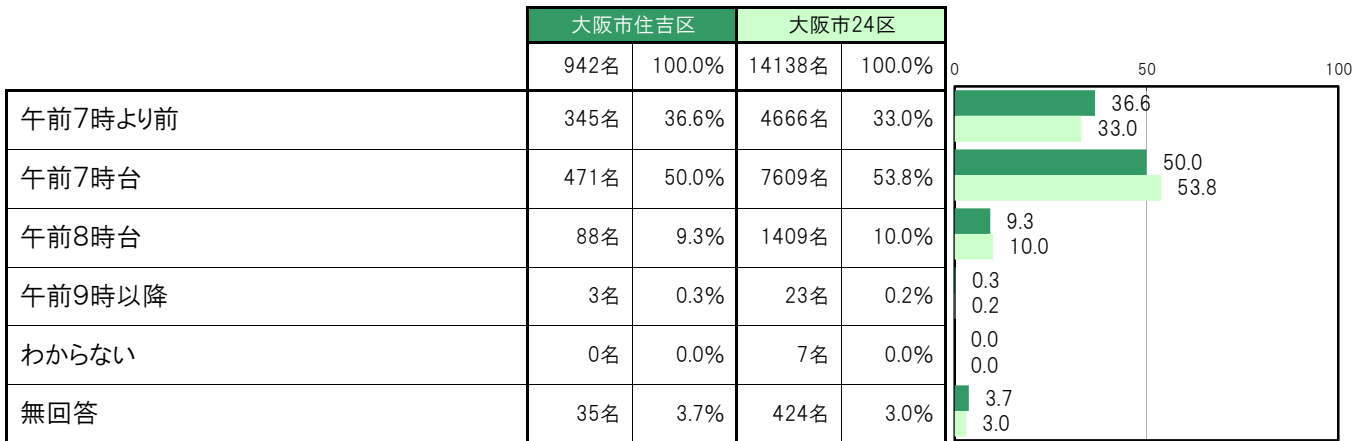
B-39.初めて親となった年齢【問16】

大阪市住吉区では、「10代」36名 3.8%、「20～23歳」101名 10.7%、「24～26歳」129名 13.7%、「27～30歳」287名 30.5%、「31～34歳」197名 20.9%、「35～39歳」137名 14.6%、「40歳以上」29名 3.1%となっている。



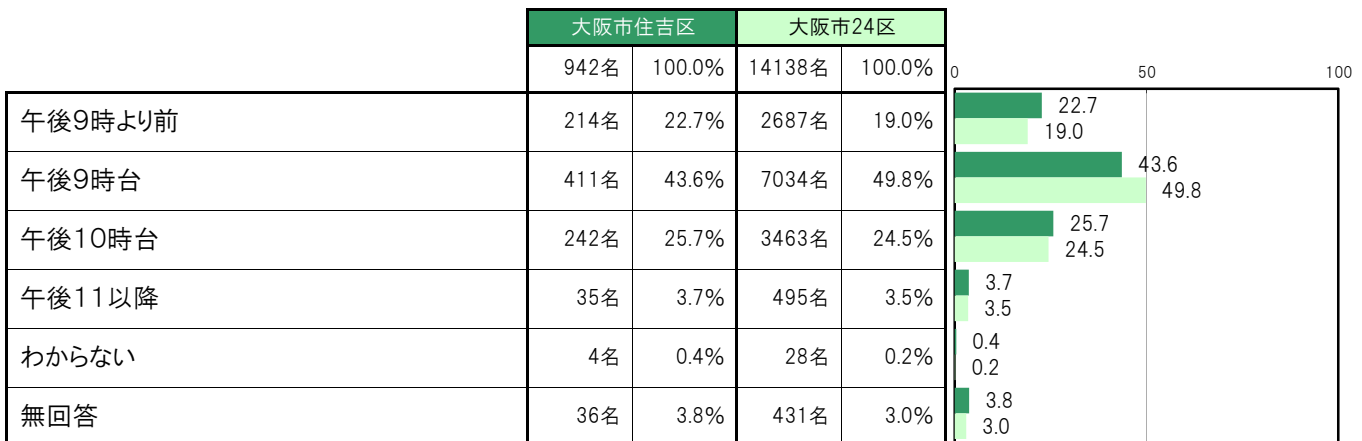
B-40. 子どもの普段の起床時間【問24】

大阪市住吉区では、「午前7時より前」345名 36.6%、「午前7時台」471名 50.0%、「午前8時台」88名 9.3%、「午前9時以降」3名 0.3%、「わからない」0名 0.0%となっている。



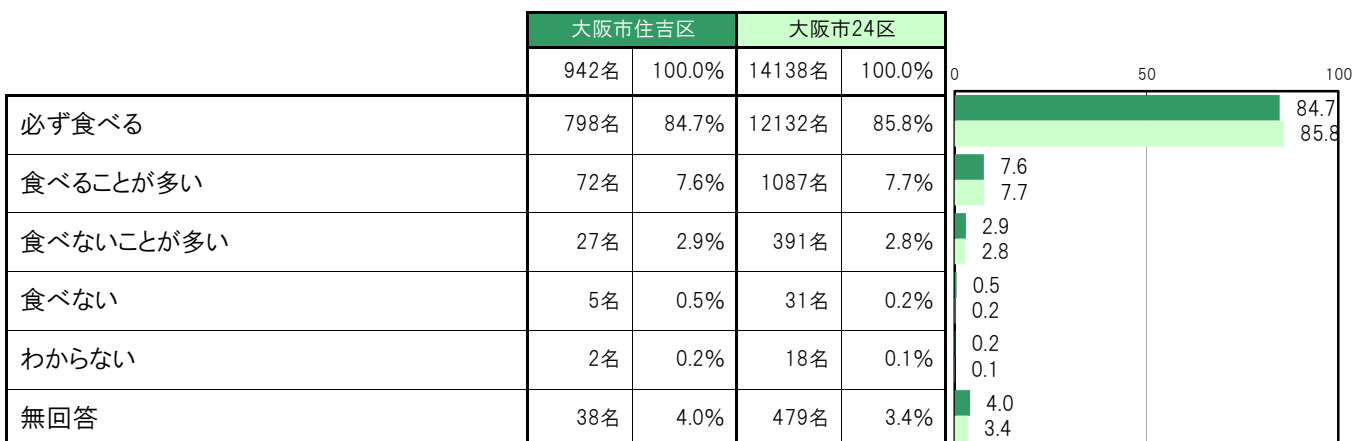
B-41. 子どもの普段の就寝時間【問25】

大阪市住吉区では、「午後9時より前」214名 22.7%、「午後9時台」411名 43.6%、「午後10時台」242名 25.7%、「午後11以降」35名 3.7%、「わからない」4名 0.4%となっている。



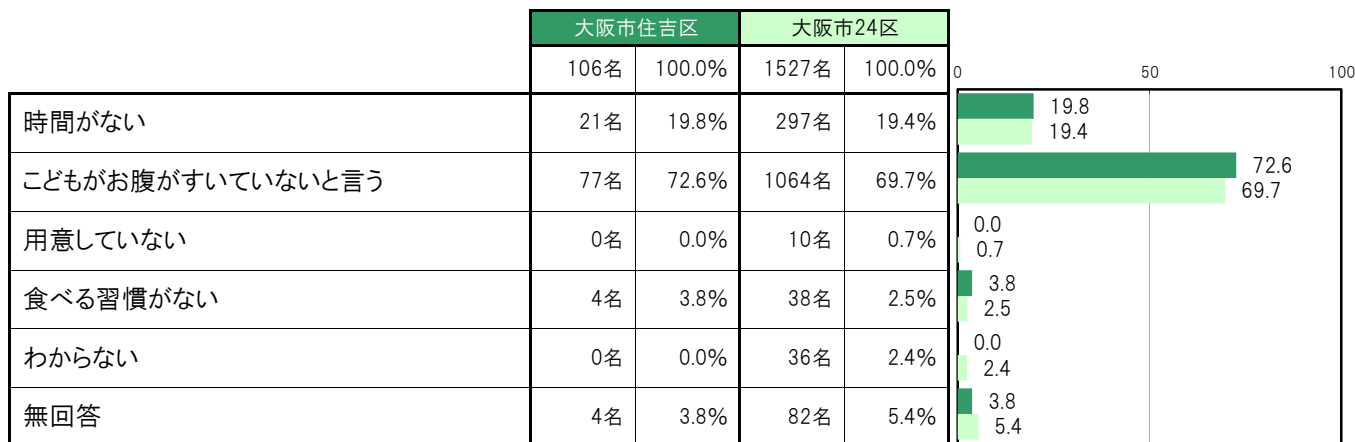
B-42. 毎日の子どもの朝ご飯【問26】

大阪市住吉区では、「必ず食べる」798名 84.7%、「食べることが多い」72名 7.6%、「食べないことが多い」27名 2.9%、「食べない」5名 0.5%、「わからない」2名 0.2%となっている。



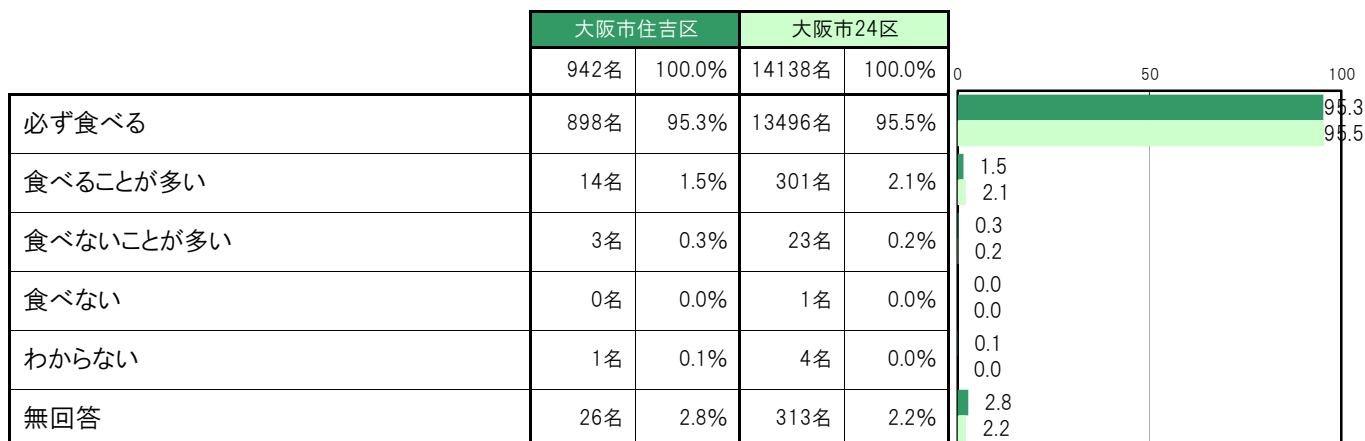
B-43. 子どもが朝ご飯を食べていない理由【問27】

大阪市住吉区では、「時間がない」21名 19.8%、「子どもがお腹がすいていないと言う」77名 72.6%、「用意していない」0名 0.0%、「食べる習慣がない」4名 3.8%、「わからない」0名 0.0%となっている。



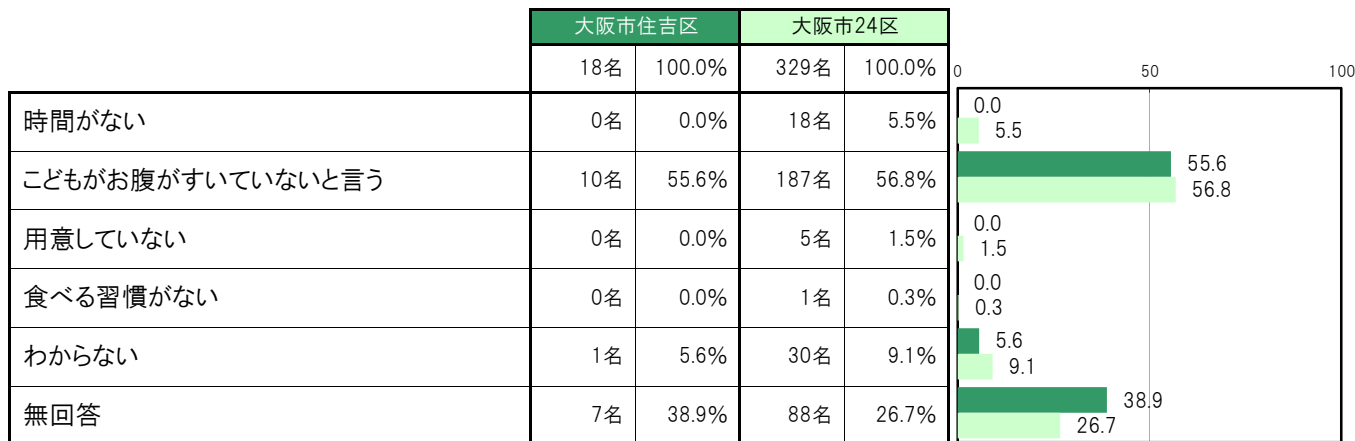
B-44. 毎日の子どもの夜ご飯【問29】

大阪市住吉区では、「必ず食べる」898名 95.3%、「食べることが多い」14名 1.5%、「食べないことが多い」3名 0.3%、「食べない」0名 0.0%、「わからない」1名 0.1%となっている。



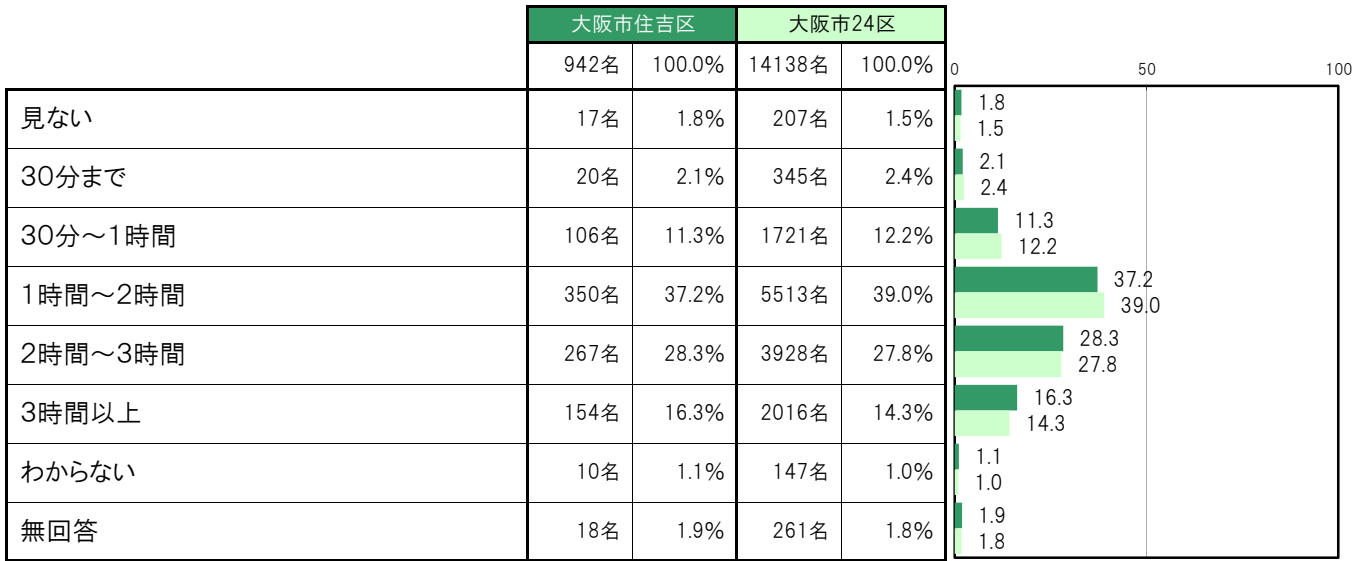
B-45. 子どもが夜ご飯を食べていない理由【問30】

大阪市住吉区では、「時間がない」0名 0.0%、「子どもがお腹がすいていないと言う」10名 55.6%、「用意していない」0名 0.0%、「食べる習慣がない」0名 0.0%、「わからない」1名 5.6%となっている。



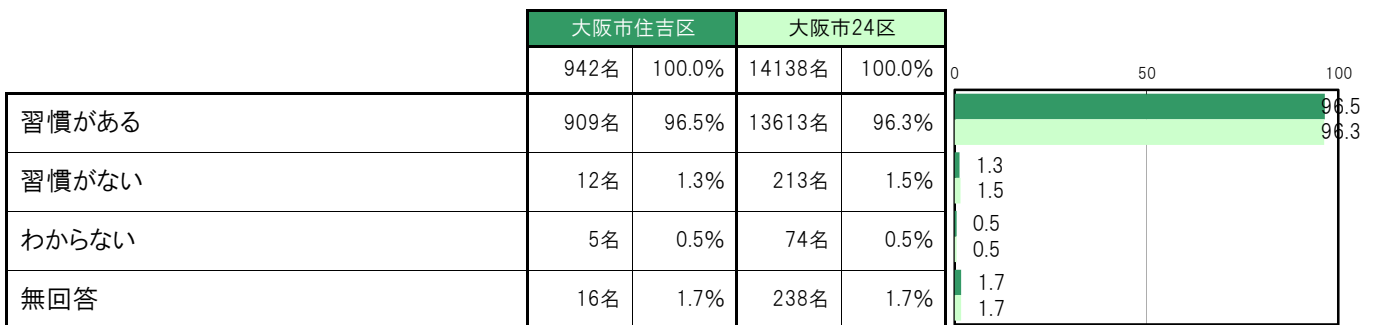
B-46.子どもがテレビやDVDなどを見ている時間【問32】

大阪市住吉区では、「見ない」17名 1.8%、「30分まで」20名 2.1%、「30分～1時間」106名 11.3%、「1時間～2時間」350名 37.2%、「2時間～3時間」267名 28.3%、「3時間以上」154名 16.3%、「わからない」10名 1.1%となっている。



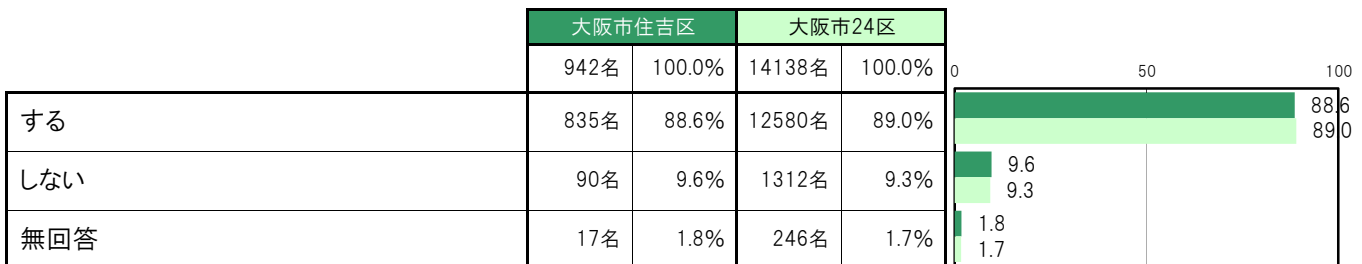
B-47.子どもの歯磨きの習慣【問33】

大阪市住吉区では、「習慣がある」909名 96.5%、「習慣がない」12名 1.3%、「わからない」5名 0.5%となっている。



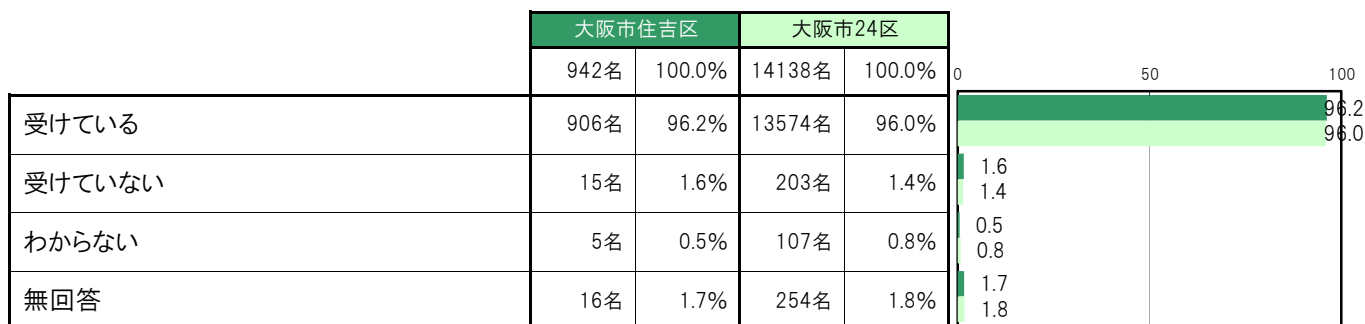
B-48.保護者による歯磨きの仕上げ磨き【問34】

大阪市住吉区では、「する」835名 88.6%、「しない」90名 9.6%となっている。



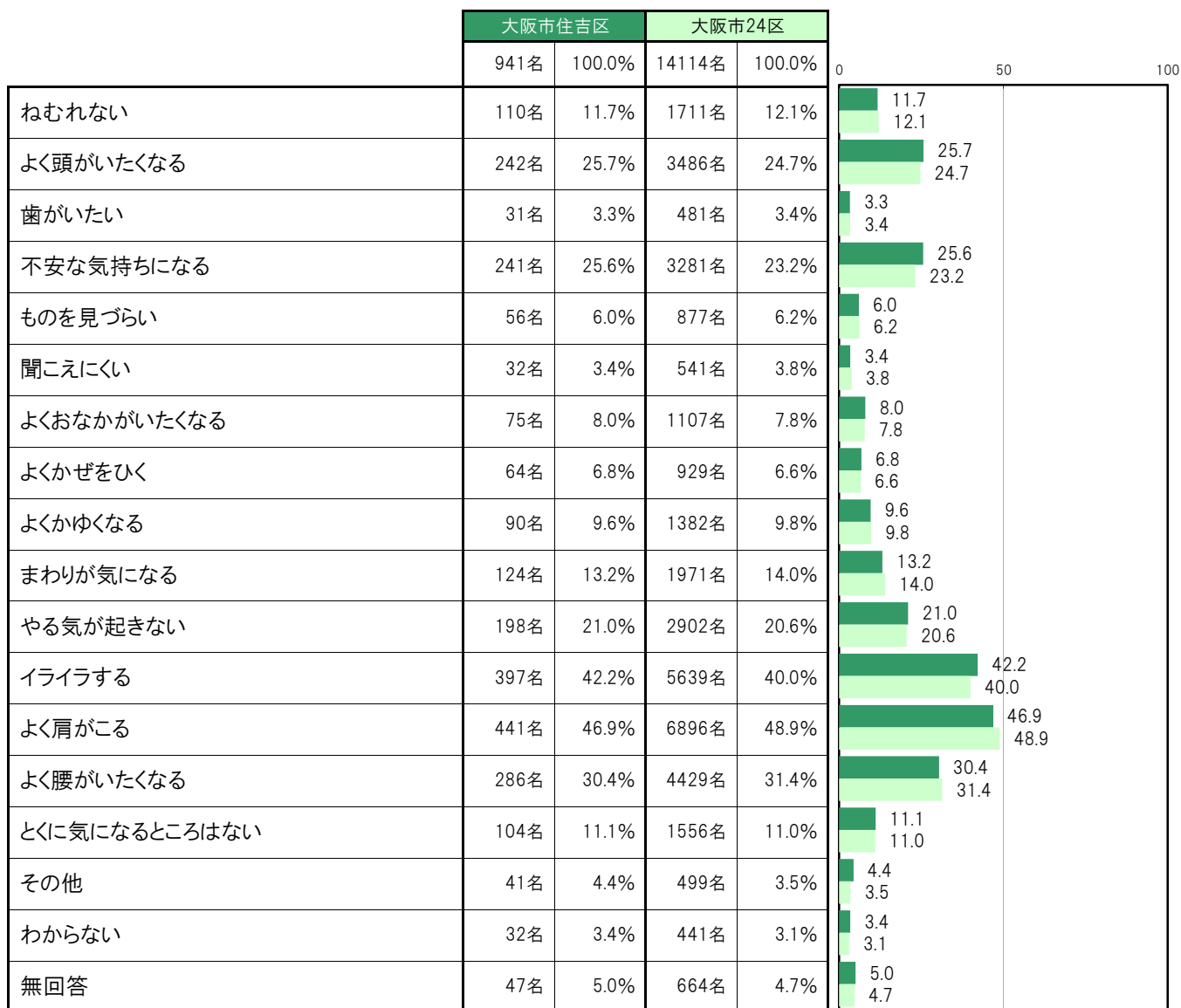
B-49. 子どものMRワクチン1期の接種【問35】

大阪市住吉区では、「受けている」906名 96.2%、「受けていない」15名 1.6%、「わからない」5名 0.5%となっている。



B-50. 自分の体や気持ちについて気になること【問21】

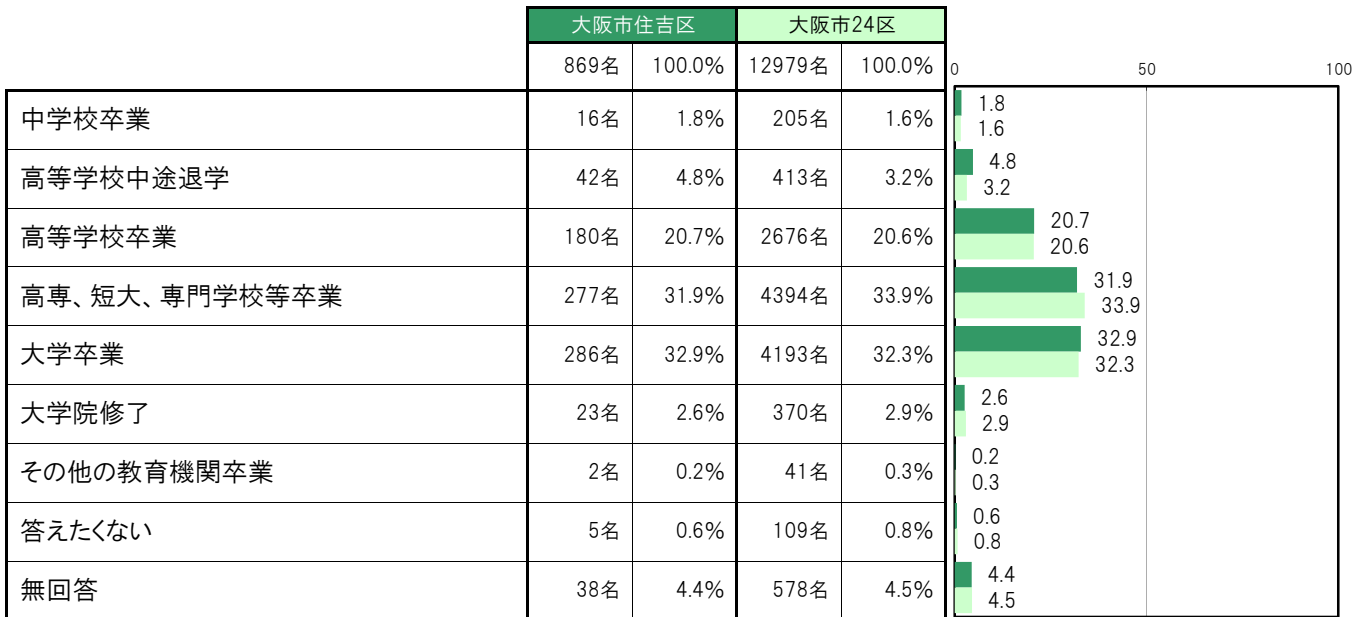
大阪市住吉区では、「よく肩がこる」441名 46.9%、「イライラする」397名 42.2%、「よく腰がいたくなる」286名 30.4%、「よく頭がいたくなる」242名 25.7%、「不安な気持ちになる」241名 25.6%の順に高くなっている。



(3) 教育環境

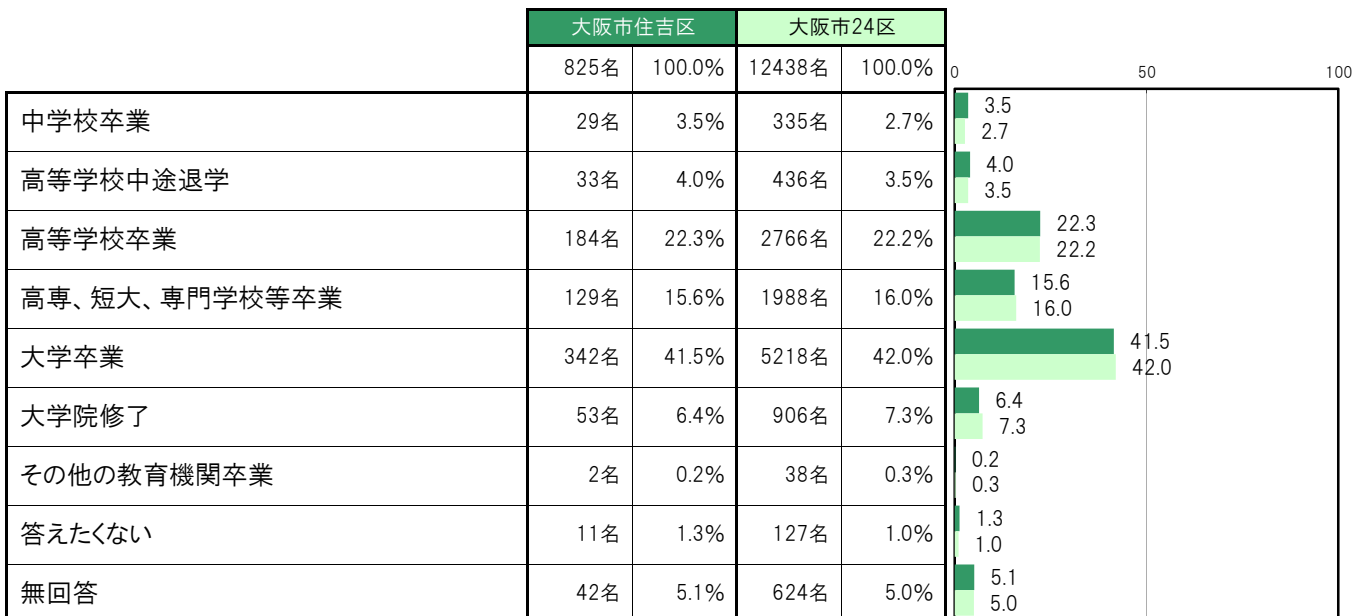
B-51. 母親の最終学歴【問10】

大阪市住吉区では、「中学校卒業」16名 1.8%、「高等学校中途退学」42名 4.8%、「高等学校卒業」180名 20.7%、「高専、短大、専門学校等卒業」277名 31.9%、「大学卒業」286名 32.9%、「大学院修了」23名 2.6%、「その他の教育機関卒業」2名 0.2%、「答えたくない」5名 0.6%となっている。



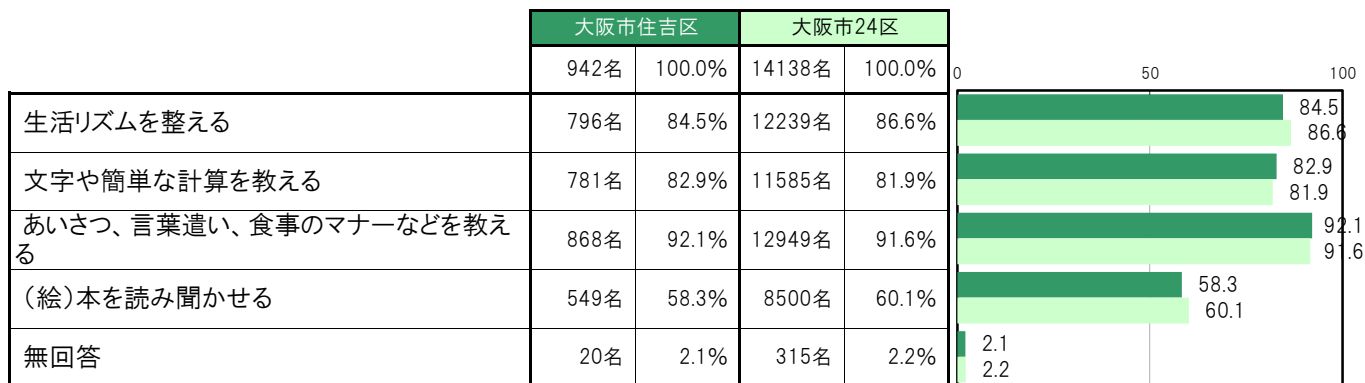
B-52. 父親の最終学歴【問10】

大阪市住吉区では、「中学校卒業」29名 3.5%、「高等学校中途退学」33名 4.0%、「高等学校卒業」184名 22.3%、「高専、短大、専門学校等卒業」129名 15.6%、「大学卒業」342名 41.5%、「大学院修了」53名 6.4%、「その他の教育機関卒業」2名 0.2%、「答えたくない」11名 1.3%となっている。



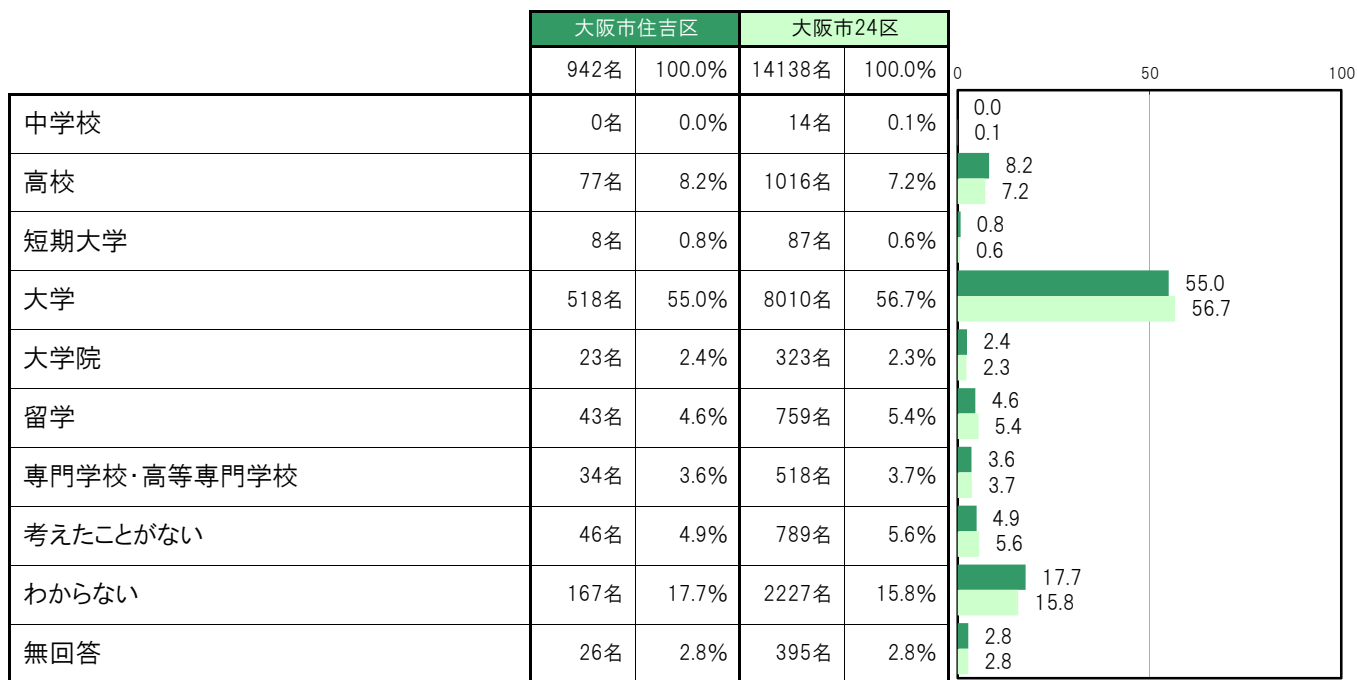
B-53. 家庭での子どものしつけ【問37】

大阪市住吉区では、「生活リズムを整える」796名 84.5%、「文字や簡単な計算を教える」781名 82.9%、「あいさつ、言葉遣い、食事のマナーなどを教える」868名 92.1%、「(絵)本を読み聞かせる」549名 58.3%となっている。



B-54. 子どもの進学についてどこまでを希望するか【問15】

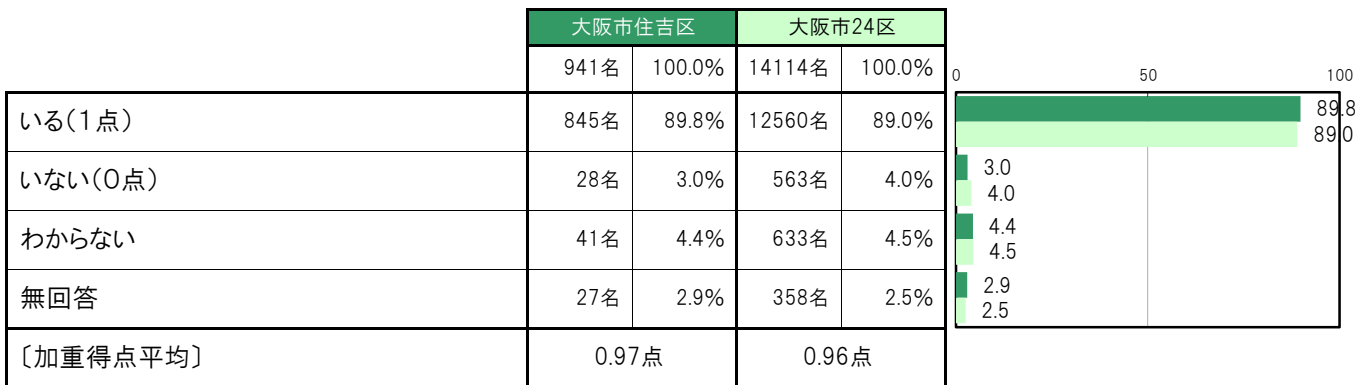
大阪市住吉区では、「中学校」0名 0.0%、「高校」77名 8.2%、「短期大学」8名 0.8%、「大学」518名 55.0%、「大学院」23名 2.4%、「留学」43名 4.6%、「専門学校・高等専門学校」34名 3.6%、「考えたことがない」46名 4.9%、「わからない」167名 17.7%となっている。



(4) 社会環境

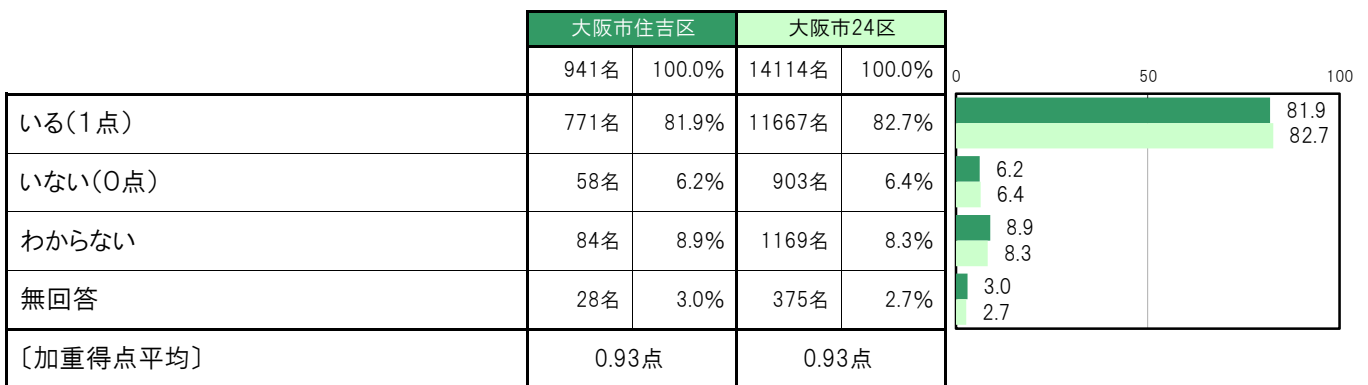
B-55.心配ごとや悩みごとを親身になって聞いてくれる人はいますか【問17①】

大阪市住吉区では、「いる(1点)」845名 89.8%、「いない(0点)」28名 3.0%、「わからない」41名 4.4%、〔加重得点平均〕は0.97点となっている。



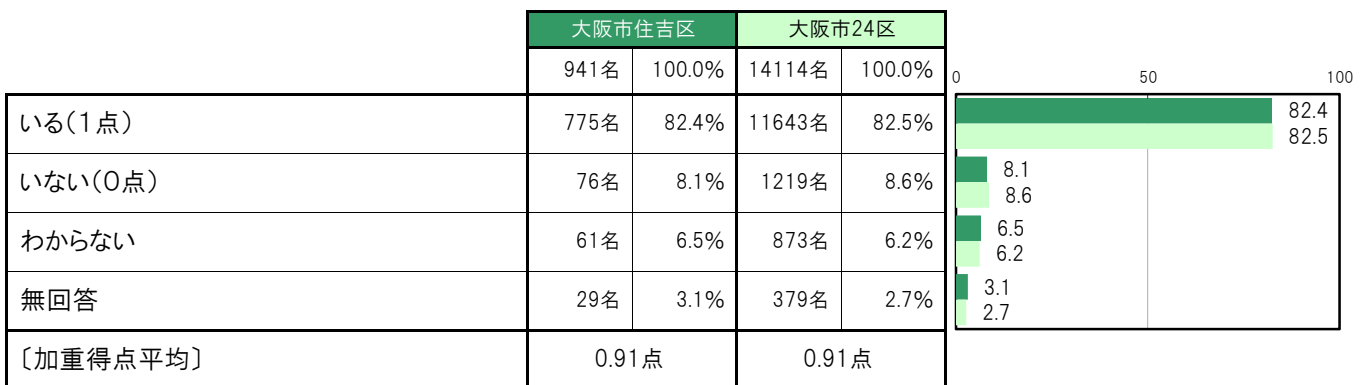
B-56.気持ちを察して思いやってくれる人はいますか【問17②】

大阪市住吉区では、「いる(1点)」771名 81.9%、「いない(0点)」58名 6.2%、「わからない」84名 8.9%、〔加重得点平均〕は0.93点となっている。



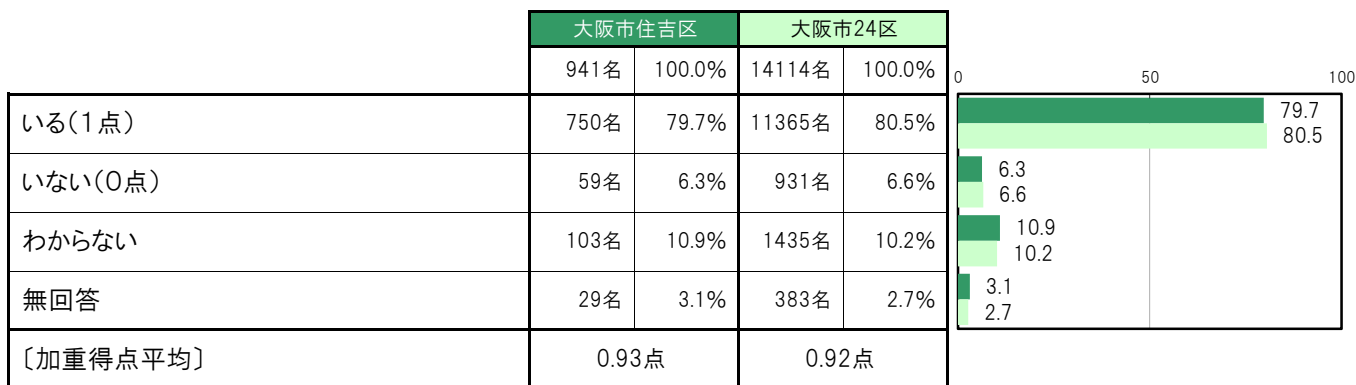
B-57.趣味や関心事を話して気分転換させてくれる人はいますか【問17③】

大阪市住吉区では、「いる(1点)」775名 82.4%、「いない(0点)」76名 8.1%、「わからない」61名 6.5%、〔加重得点平均〕は0.91点となっている。



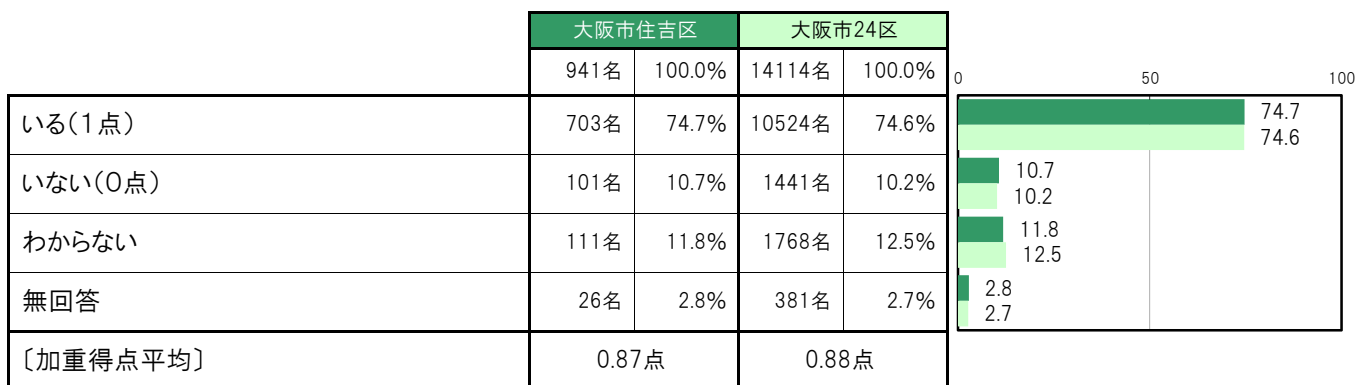
B-58.子どもとの関わりについて適切な助言をくれる人はいますか【問17④】

大阪市住吉区では、「いる(1点)」750名 79.7%、「いない(0点)」59名 6.3%、「わからない」103名 10.9%、〔加重得点平均〕は0.93点となっている。



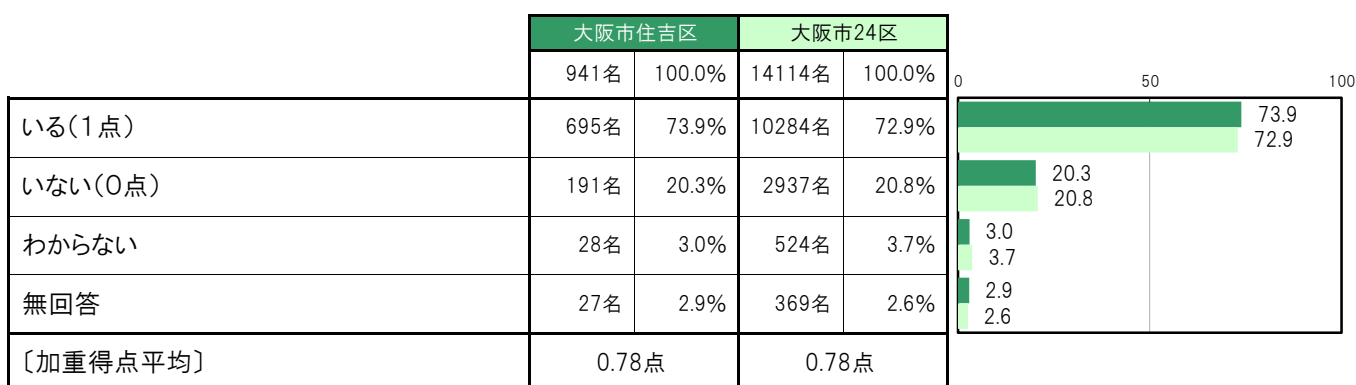
B-59.子どもの学びや遊びを豊かにする情報をくれる人はいますか【問17⑤】

大阪市住吉区では、「いる(1点)」703名 74.7%、「いない(0点)」101名 10.7%、「わからない」111名 11.8%、〔加重得点平均〕は0.87点となっている。



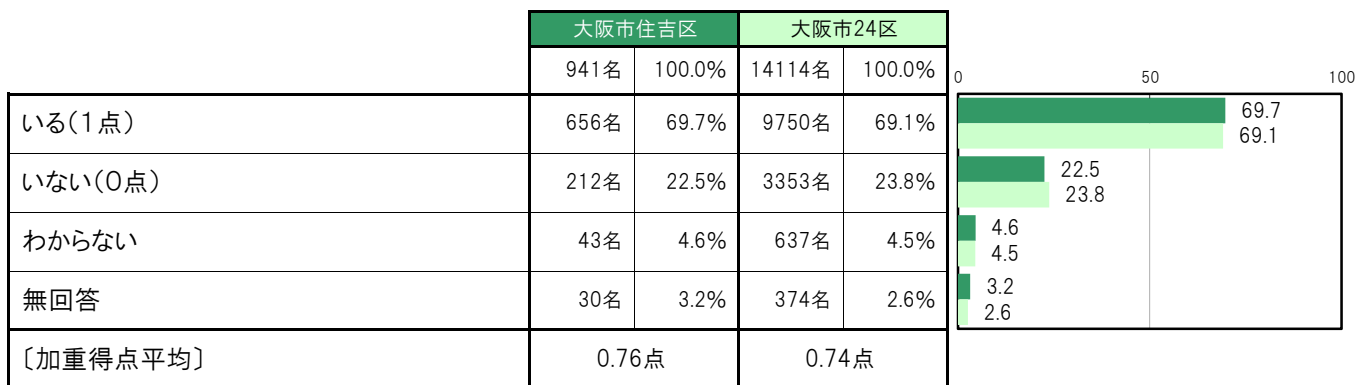
B-60.子どもの体調が悪いとき、医療機関に連れて行ってくれる人はいますか【問17⑥】

大阪市住吉区では、「いる(1点)」695名 73.9%、「いない(0点)」191名 20.3%、「わからない」28名 3.0%、〔加重得点平均〕は0.78点となっている。



B-61.留守を頼める人はいますか【問17⑦】

大阪市住吉区では、「いる(1点)」656名 69.7%、「いない(0点)」212名 22.5%、「わからない」43名 4.6%、〔加重得点平均〕は0.76点となっている。



B-62.困ったときや悩み事の相談相手や相談先【問18】

大阪市住吉区では、「配偶者・パートナー」740名 78.6%、「自分の親」697名 74.1%、「知人や友人」553名 58.8%、「きょうだい・その他の親戚」359名 38.2%、「配偶者・パートナーの親」247名 26.2%の順に高くなっている。

