

(2) 生活環境

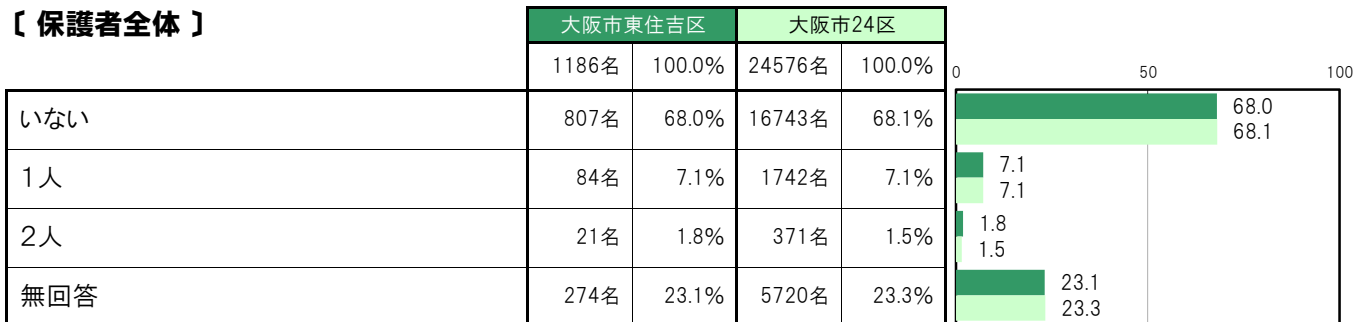
A-26. 世帯構成人数 ①祖母〔保護者 問2①〕

大阪市東住吉区〔保護者全体〕では、「いない」807名 68.0%、「1人」84名 7.1%、「2人」21名 1.8%となっている。

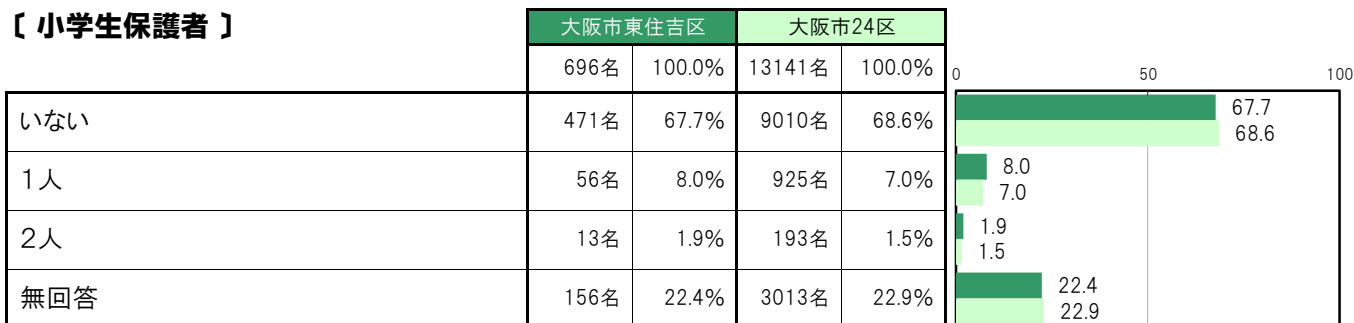
大阪市東住吉区〔小学生保護者〕では、「いない」471名 67.7%、「1人」56名 8.0%、「2人」13名 1.9%となっている。

大阪市東住吉区〔中学生保護者〕では、「いない」336名 68.6%、「1人」28名 5.7%、「2人」8名 1.6%となっている。

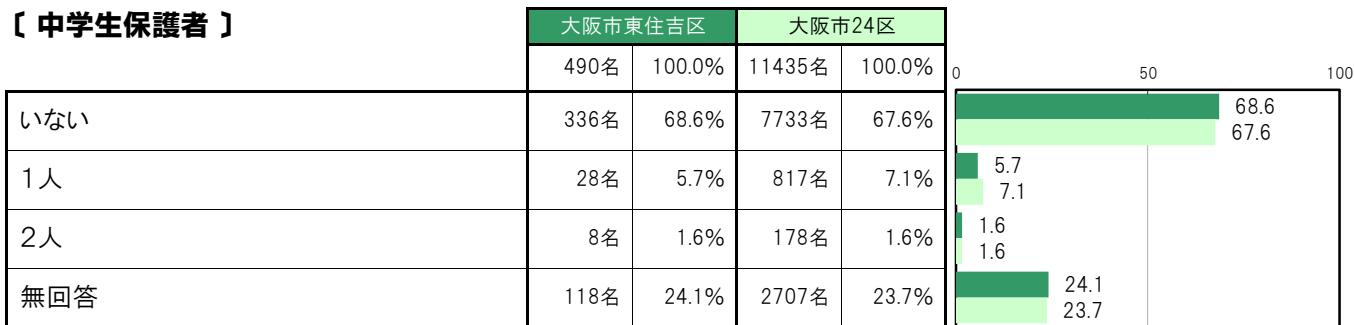
〔保護者全体〕



〔小学生保護者〕



〔中学生保護者〕



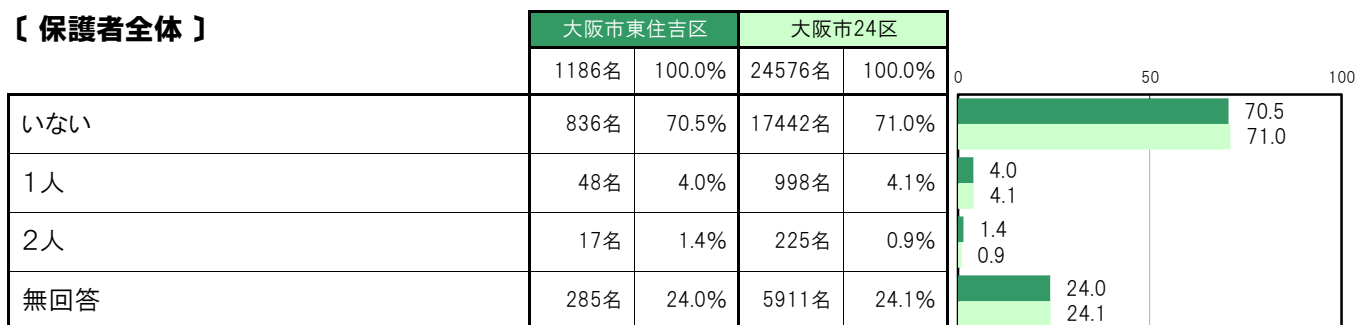
A-27.世帯構成人数 ②祖父【保護者 問2②】

大阪市東住吉区〔保護者全体〕では、「いない」836名 70.5%、「1人」48名 4.0%、「2人」17名 1.4%となっている。

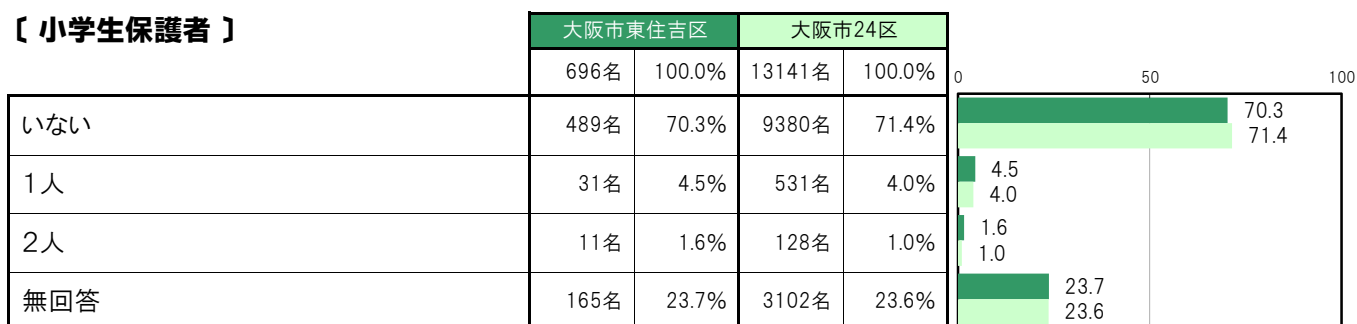
大阪市東住吉区〔小学生保護者〕では、「いない」489名 70.3%、「1人」31名 4.5%、「2人」11名 1.6%となっている。

大阪市東住吉区〔中学生保護者〕では、「いない」347名 70.8%、「1人」17名 3.5%、「2人」6名 1.2%となっている。

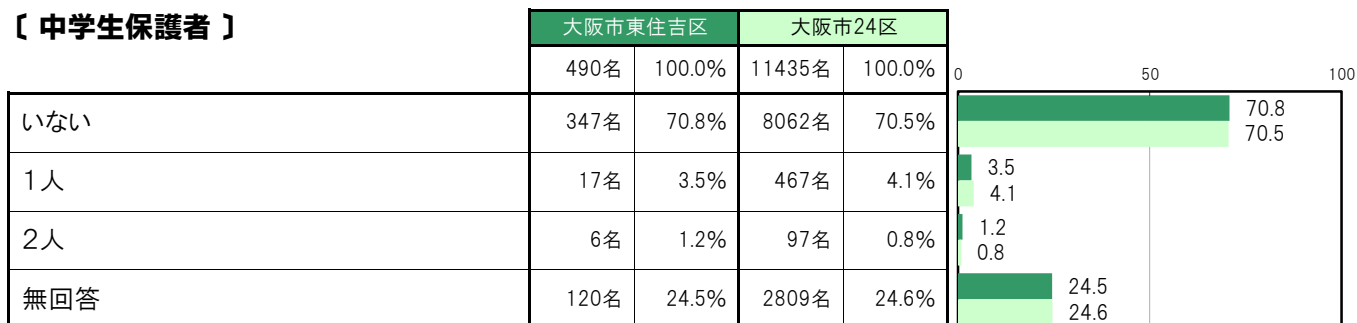
〔保護者全体〕



〔小学生保護者〕



〔中学生保護者〕



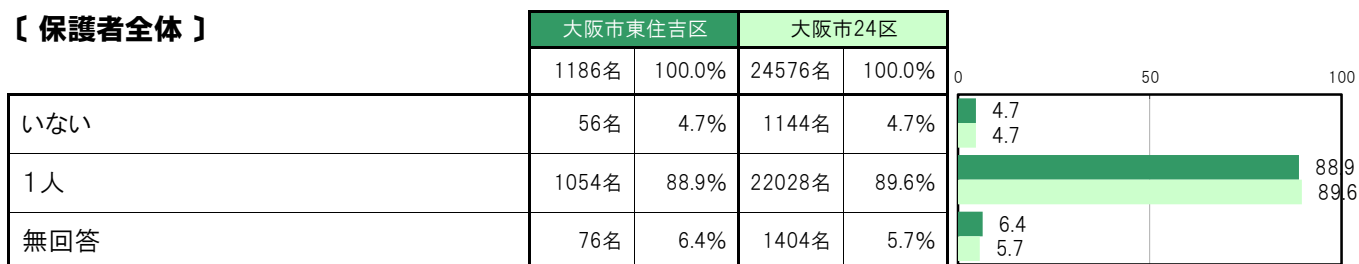
A-28.世帯構成人数 ③母親〔保護者 問2③〕

大阪市東住吉区〔保護者全体〕では、「いない」56名 4.7%、「1人」1054名 88.9%となっている。

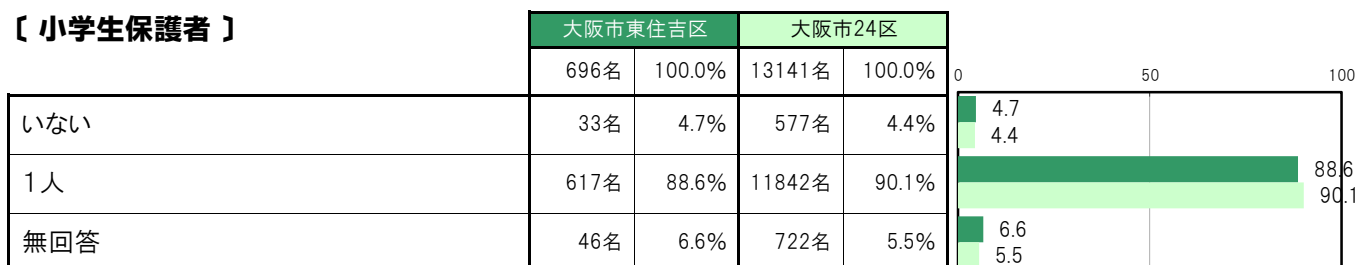
大阪市東住吉区〔小学生保護者〕では、「いない」33名 4.7%、「1人」617名 88.6%となっている。

大阪市東住吉区〔中学生保護者〕では、「いない」23名 4.7%、「1人」437名 89.2%となっている。

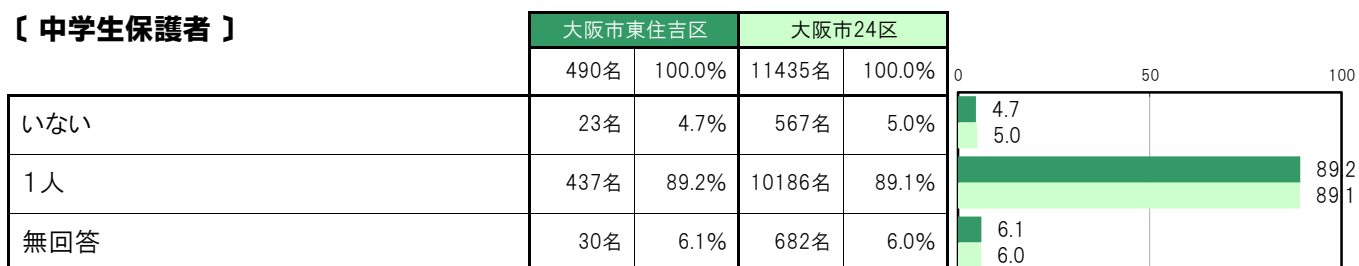
〔保護者全体〕



〔小学生保護者〕



〔中学生保護者〕



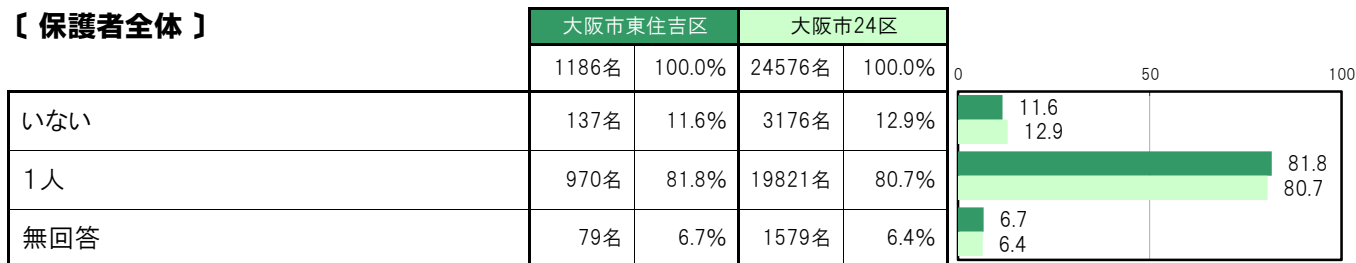
A-29.世帯構成人数 ④父親〔保護者 問2④〕

大阪市東住吉区〔保護者全体〕では、「いない」137名 11.6%、「1人」970名 81.8%となっている。

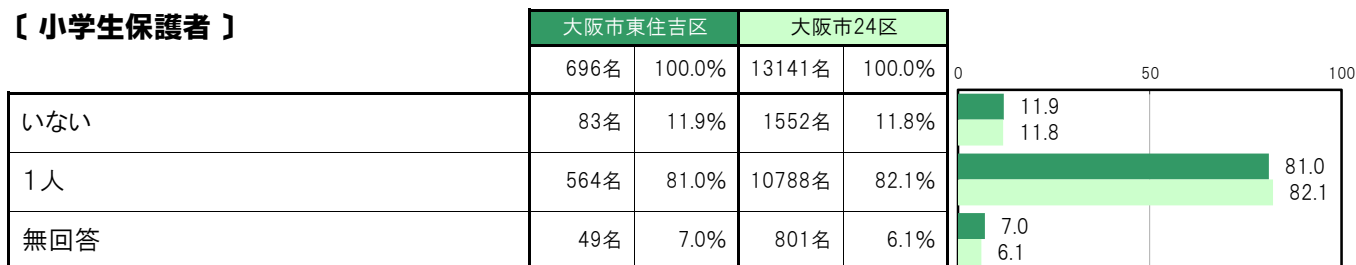
大阪市東住吉区〔小学生保護者〕では、「いない」83名 11.9%、「1人」564名 81.0%となっている。

大阪市東住吉区〔中学生保護者〕では、「いない」54名 11.0%、「1人」406名 82.9%となっている。

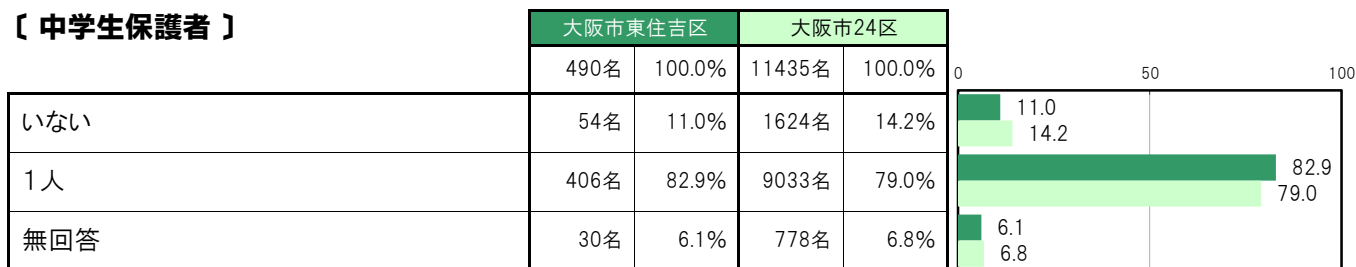
〔保護者全体〕



〔小学生保護者〕



〔中学生保護者〕



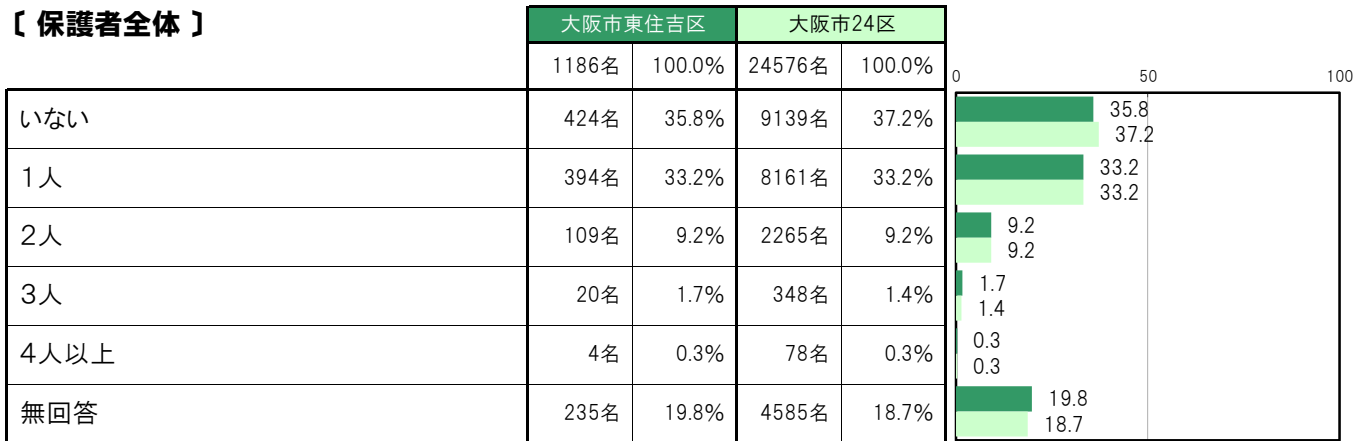
A-30.世帯構成人数 ⑤姉・兄〔保護者 問2⑤〕

大阪市東住吉区〔保護者全体〕では、「いない」424名 35.8%、「1人」394名 33.2%、「2人」109名 9.2%、「3人」20名 1.7%、「4人以上」4名 0.3%となっている。

大阪市東住吉区〔小学生保護者〕では、「いない」258名 37.1%、「1人」219名 31.5%、「2人」65名 9.3%、「3人」11名 1.6%、「4人以上」3名 0.4%となっている。

大阪市東住吉区〔中学生保護者〕では、「いない」166名 33.9%、「1人」175名 35.7%、「2人」44名 9.0%、「3人」9名 1.8%、「4人以上」1名 0.2%となっている。

〔保護者全体〕



〔小学生保護者〕



〔中学生保護者〕



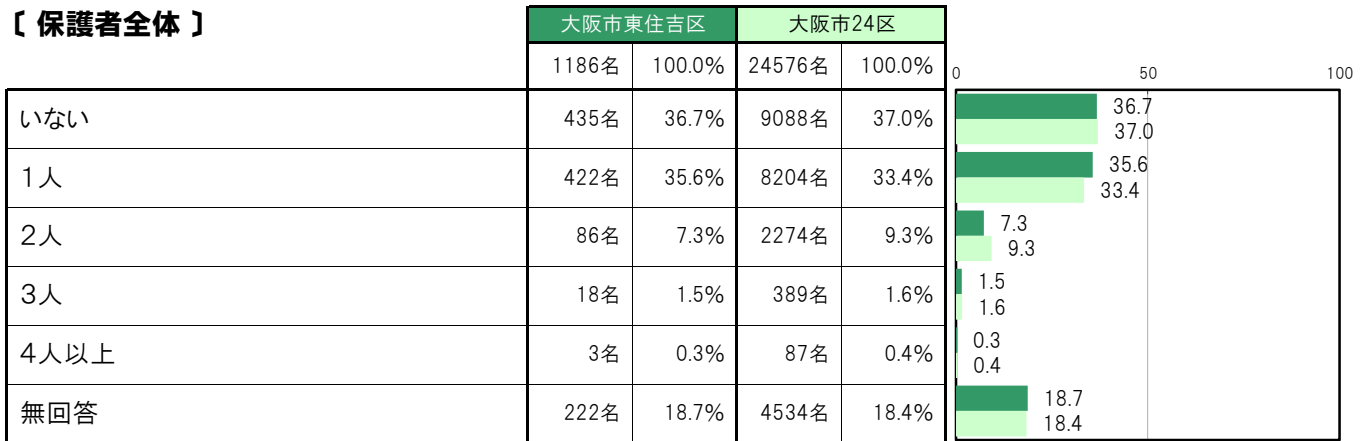
A-31.世帯構成人数 ⑥妹・弟【保護者 問2⑥】

大阪市東住吉区〔保護者全体〕では、「いない」435名 36.7%、「1人」422名 35.6%、「2人」86名 7.3%、「3人」18名 1.5%、「4人以上」3名 0.3%となっている。

大阪市東住吉区〔小学生保護者〕では、「いない」267名 38.4%、「1人」248名 35.6%、「2人」40名 5.7%、「3人」12名 1.7%、「4人以上」1名 0.1%となっている。

大阪市東住吉区〔中学生保護者〕では、「いない」168名 34.3%、「1人」174名 35.5%、「2人」46名 9.4%、「3人」6名 1.2%、「4人以上」2名 0.4%となっている。

【保護者全体】



【小学生保護者】



【中学生保護者】



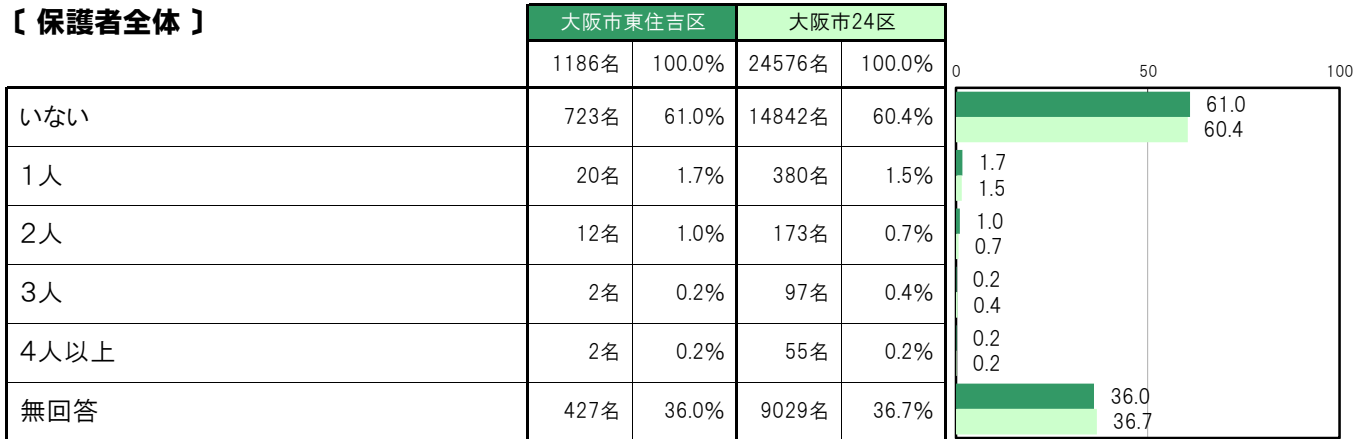
A-32.世帯構成人数 ⑦その他〔保護者 問2⑦〕

大阪市東住吉区〔保護者全体〕では、「いない」723名 61.0%、「1人」20名 1.7%、「2人」12名 1.0%、「3人」2名 0.2%、「4人以上」2名 0.2%となっている。

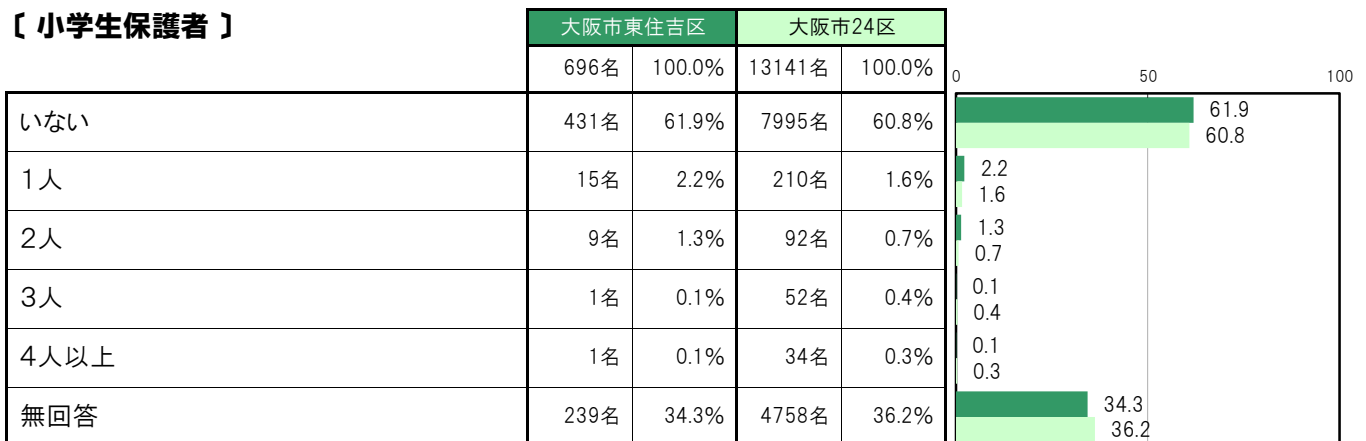
大阪市東住吉区〔小学生保護者〕では、「いない」431名 61.9%、「1人」15名 2.2%、「2人」9名 1.3%、「3人」1名 0.1%、「4人以上」1名 0.1%となっている。

大阪市東住吉区〔中学生保護者〕では、「いない」292名 59.6%、「1人」5名 1.0%、「2人」3名 0.6%、「3人」1名 0.2%、「4人以上」1名 0.2%となっている。

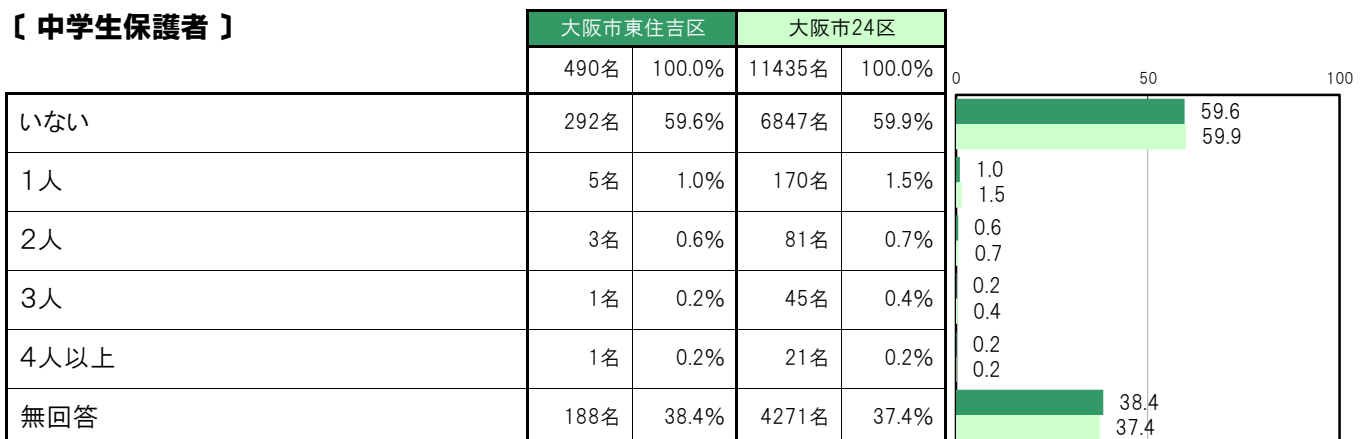
〔保護者全体〕



〔小学生保護者〕



〔中学生保護者〕



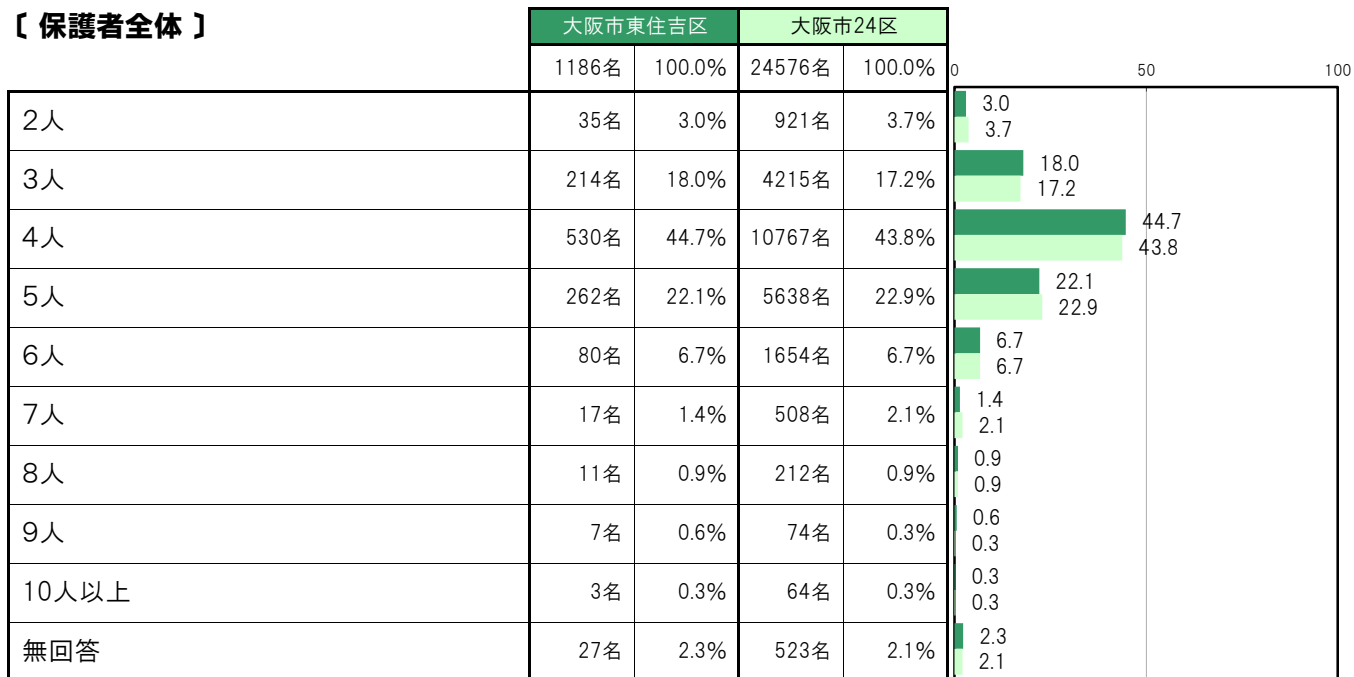
A-33.世帯構成人数 ⑧合計〔保護者 問2⑧〕

大阪市東住吉区〔保護者全体〕では、「4人」530名 44.7%、「5人」262名 22.1%、「3人」214名 18.0%の順に高くなっている。

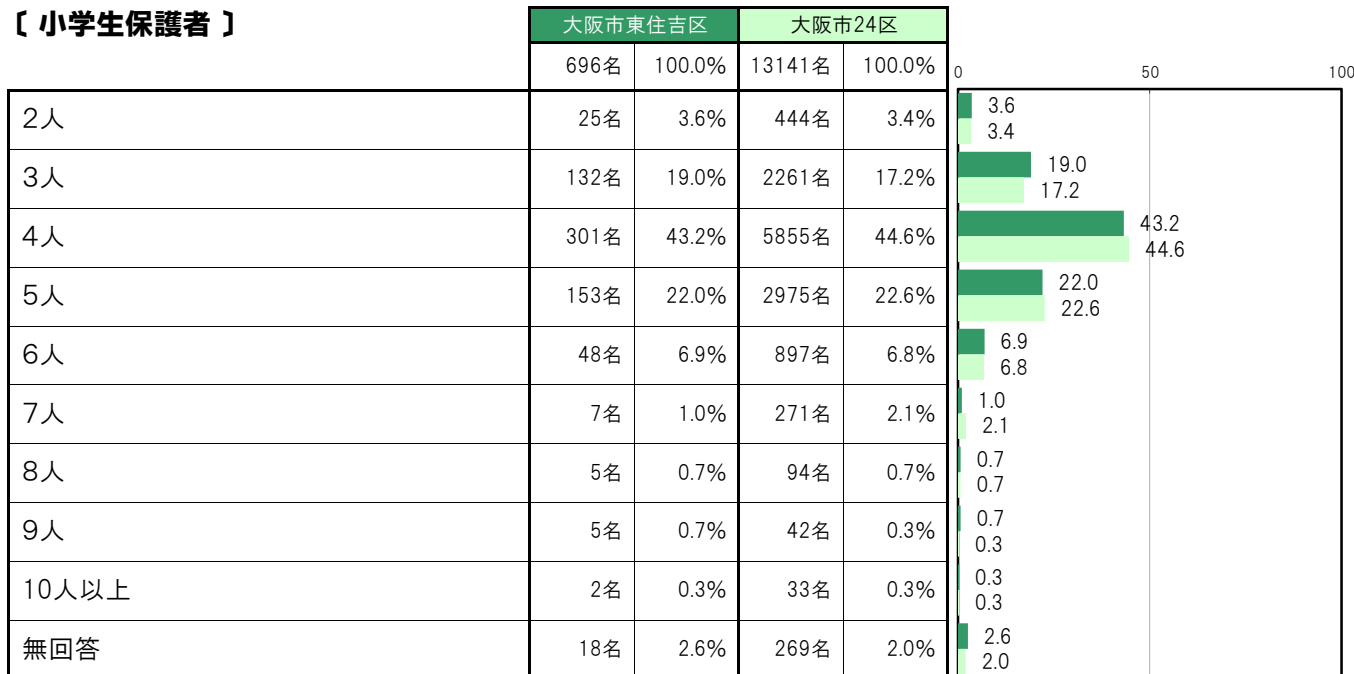
大阪市東住吉区〔小学生保護者〕では、「4人」301名 43.2%、「5人」153名 22.0%、「3人」132名 19.0%の順に高くなっている。

大阪市東住吉区〔中学生保護者〕では、「4人」229名 46.7%、「5人」109名 22.2%、「3人」82名 16.7%の順に高くなっている。

〔保護者全体〕



〔小学生保護者〕



〔中学生保護者〕

	大阪市東住吉区		大阪市24区		0	50	100
	490名	100.0%	11435名	100.0%			
2人	10名	2.0%	477名	4.2%	2.0	4.2	
3人	82名	16.7%	1954名	17.1%	16.7	17.1	
4人	229名	46.7%	4912名	43.0%	46.7	43.0	
5人	109名	22.2%	2663名	23.3%	22.2	23.3	
6人	32名	6.5%	757名	6.6%	6.5	6.6	
7人	10名	2.0%	237名	2.1%	2.0	2.1	
8人	6名	1.2%	118名	1.0%	1.2	1.0	
9人	2名	0.4%	32名	0.3%	0.4	0.3	
10人以上	1名	0.2%	31名	0.3%	0.2	0.3	
無回答	9名	1.8%	254名	2.2%	1.8	2.2	

A-34. 生計を共にしている親の婚姻状況【保護者 問3】

大阪市東住吉区〔保護者全体〕では、「結婚している」1004名 84.7%、「離婚」128名 10.8%、「死別」12名 1.0%、「未婚」11名 0.9%、「わからない」3名 0.3%、「いない」4名 0.3%となっている。

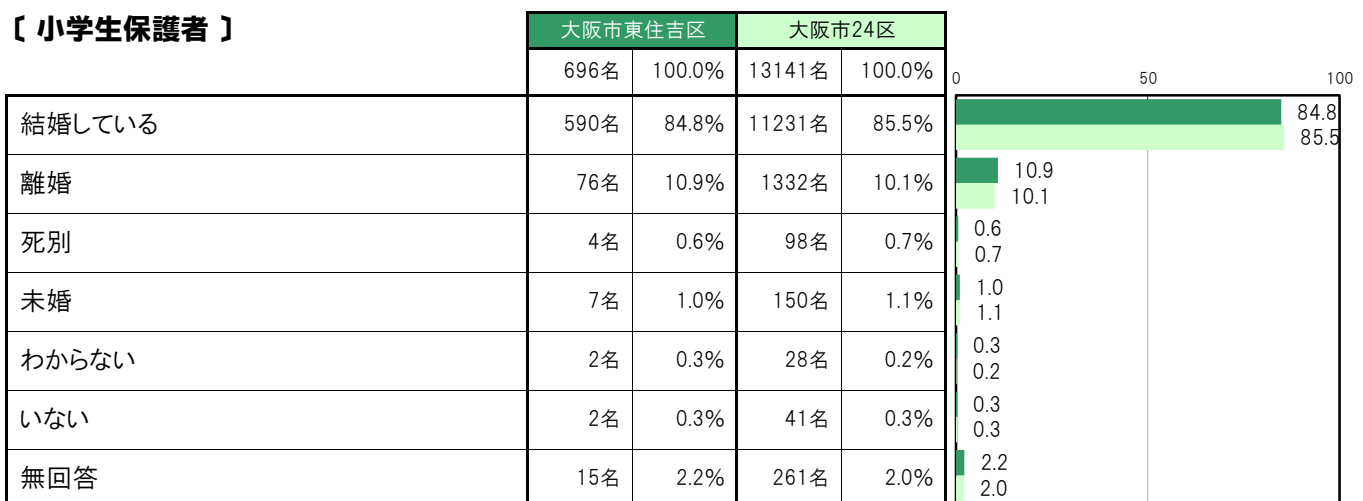
大阪市東住吉区〔小学生保護者〕では、「結婚している」590名 84.8%、「離婚」76名 10.9%、「死別」4名 0.6%、「未婚」7名 1.0%、「わからない」2名 0.3%、「いない」2名 0.3%となっている。

大阪市東住吉区〔中学生保護者〕では、「結婚している」414名 84.5%、「離婚」52名 10.6%、「死別」8名 1.6%、「未婚」4名 0.8%、「わからない」1名 0.2%、「いない」2名 0.4%となっている。

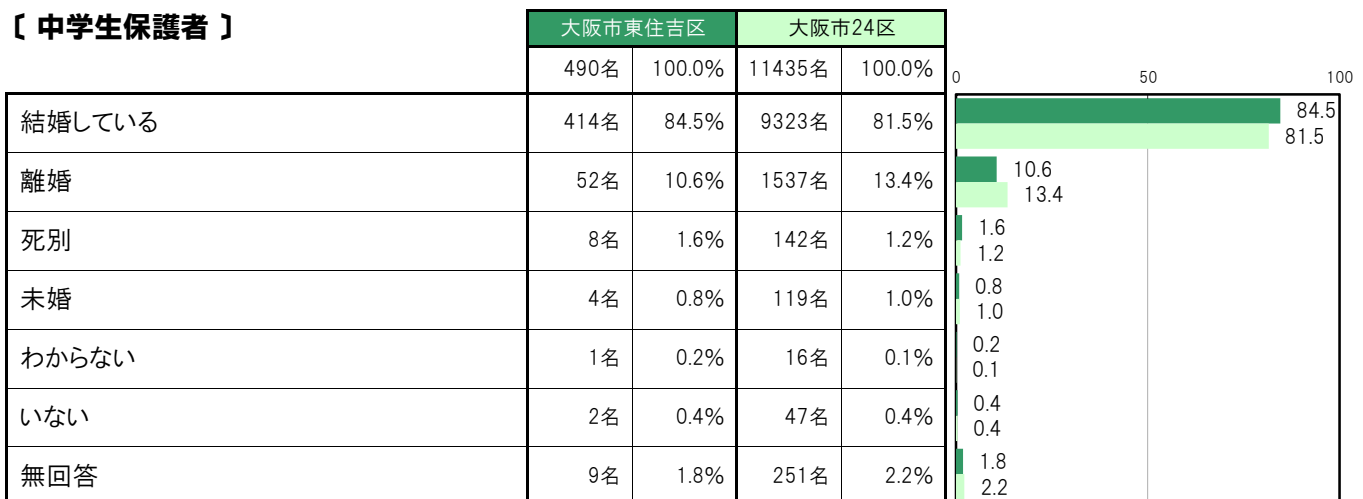
【保護者全体】



【小学生保護者】



【中学生保護者】



A-35.住居の種類【保護者 問5】

大阪市東住吉区〔保護者全体〕では、「持ち家」859名 72.4%、「府営・市営の住宅」14名 1.2%、「UR賃貸住宅・公社賃貸住宅」12名 1.0%、「民間の賃貸住宅」244名 20.6%、「官舎・社宅」7名 0.6%、「その他」11名 0.9%となっている。

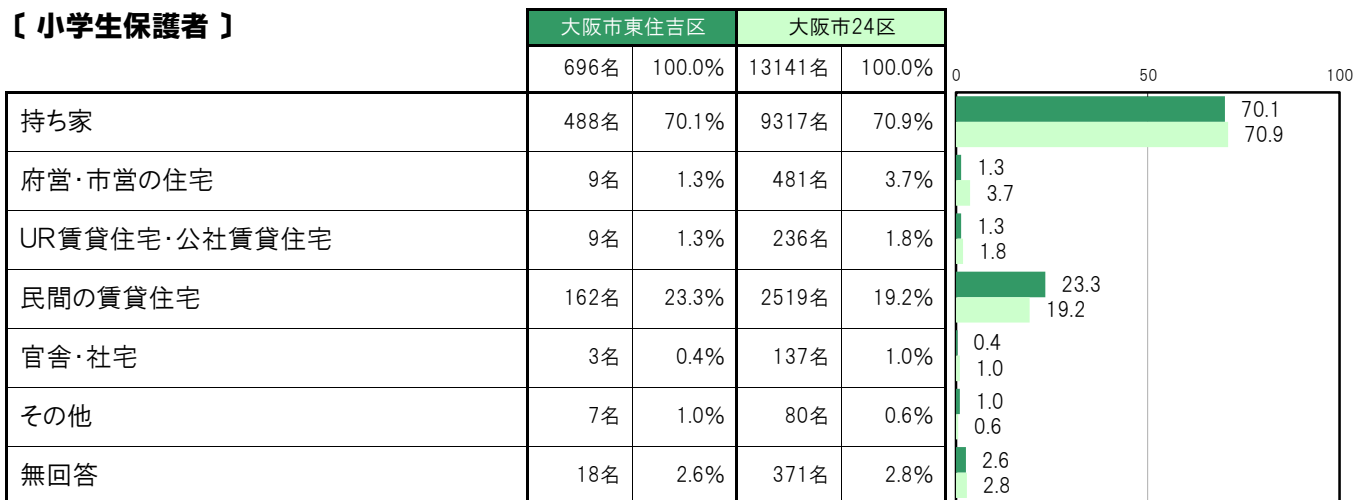
大阪市東住吉区〔小学生保護者〕では、「持ち家」488名 70.1%、「府営・市営の住宅」9名 1.3%、「UR賃貸住宅・公社賃貸住宅」9名 1.3%、「民間の賃貸住宅」162名 23.3%、「官舎・社宅」3名 0.4%、「その他」7名 1.0%となっている。

大阪市東住吉区〔中学生保護者〕では、「持ち家」371名 75.7%、「府営・市営の住宅」5名 1.0%、「UR賃貸住宅・公社賃貸住宅」3名 0.6%、「民間の賃貸住宅」82名 16.7%、「官舎・社宅」4名 0.8%、「その他」4名 0.8%となっている。

【保護者全体】



【小学生保護者】



【中学生保護者】



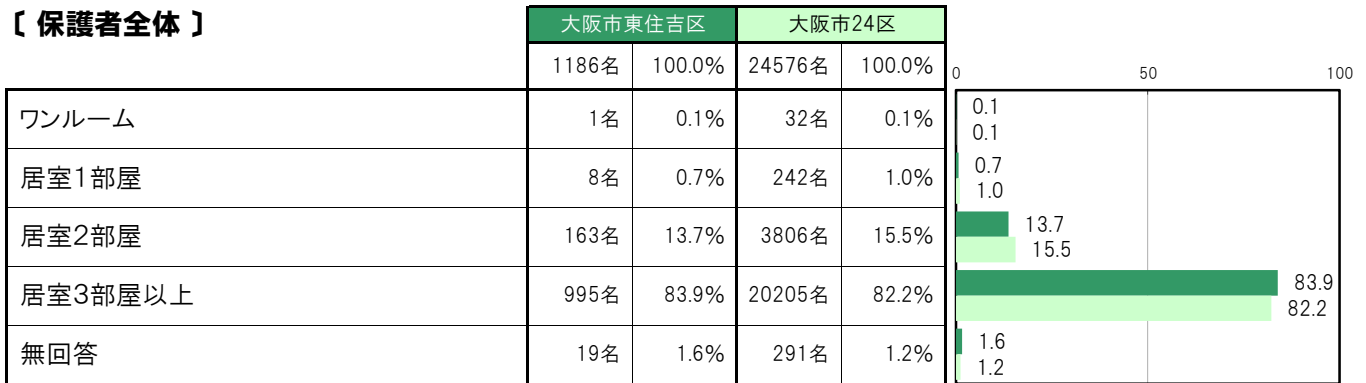
A-36.住居の間取り【保護者 問6(1)】

大阪市東住吉区〔保護者全体〕では、「ワンルーム」1名 0.1%、「居室1部屋」8名 0.7%、「居室2部屋」163名 13.7%、「居室3部屋以上」995名 83.9%となっている。

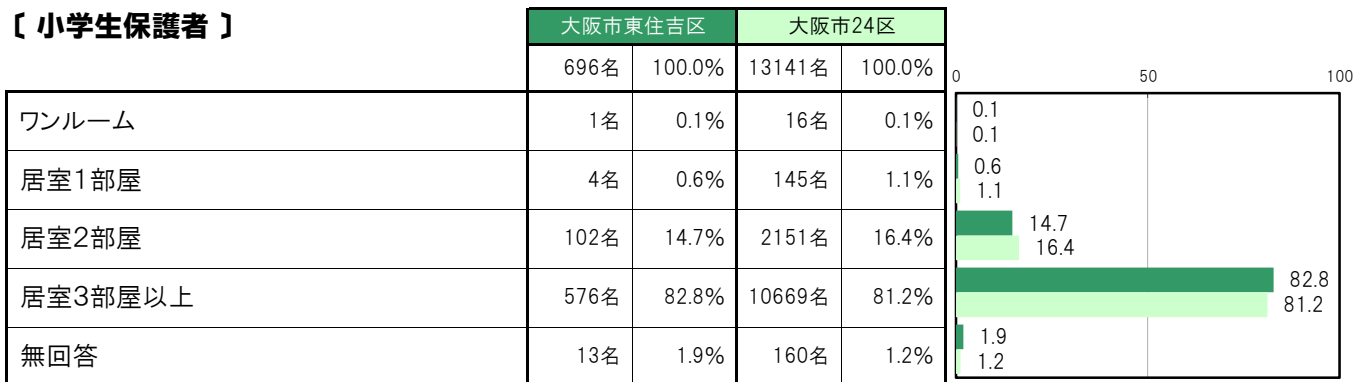
大阪市東住吉区〔小学生保護者〕では、「ワンルーム」1名 0.1%、「居室1部屋」4名 0.6%、「居室2部屋」102名 14.7%、「居室3部屋以上」576名 82.8%となっている。

大阪市東住吉区〔中学生保護者〕では、「ワンルーム」0名 0.0%、「居室1部屋」4名 0.8%、「居室2部屋」61名 12.4%、「居室3部屋以上」419名 85.5%となっている。

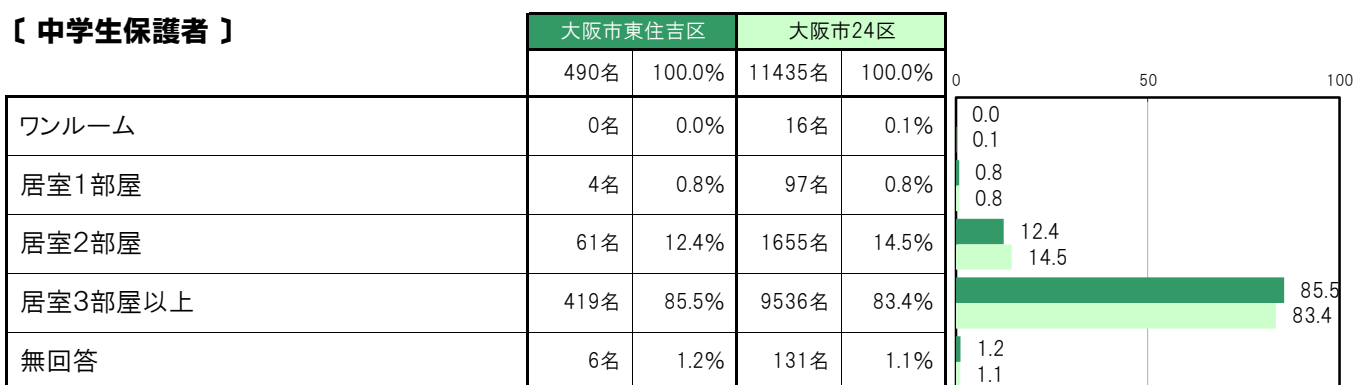
【保護者全体】



【小学生保護者】



【中学生保護者】



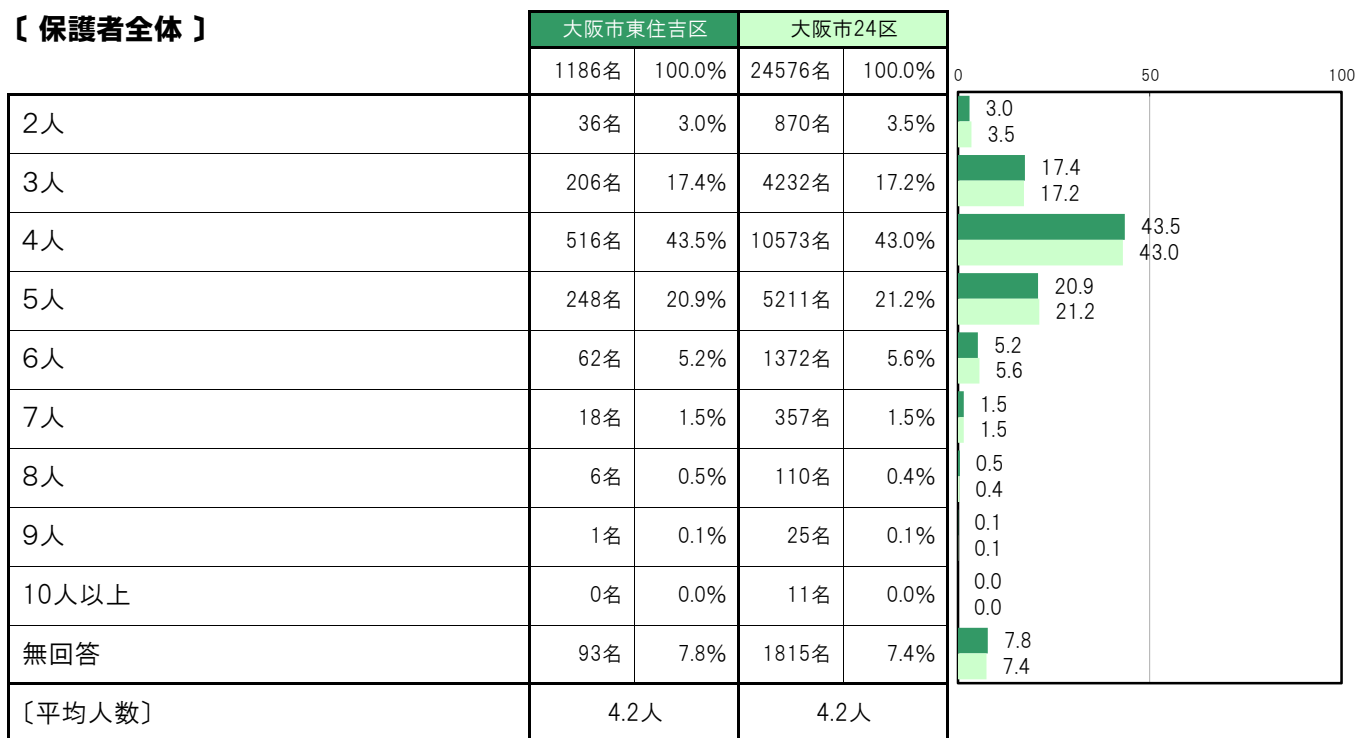
A-37.住居の居住人数〔保護者 問6(2)〕

大阪市東住吉区〔保護者全体〕では、「4人」516名 43.5%、「5人」248名 20.9%、「3人」206名 17.4%の順に高くなっていて、〔平均人数〕は4.2人となっている。

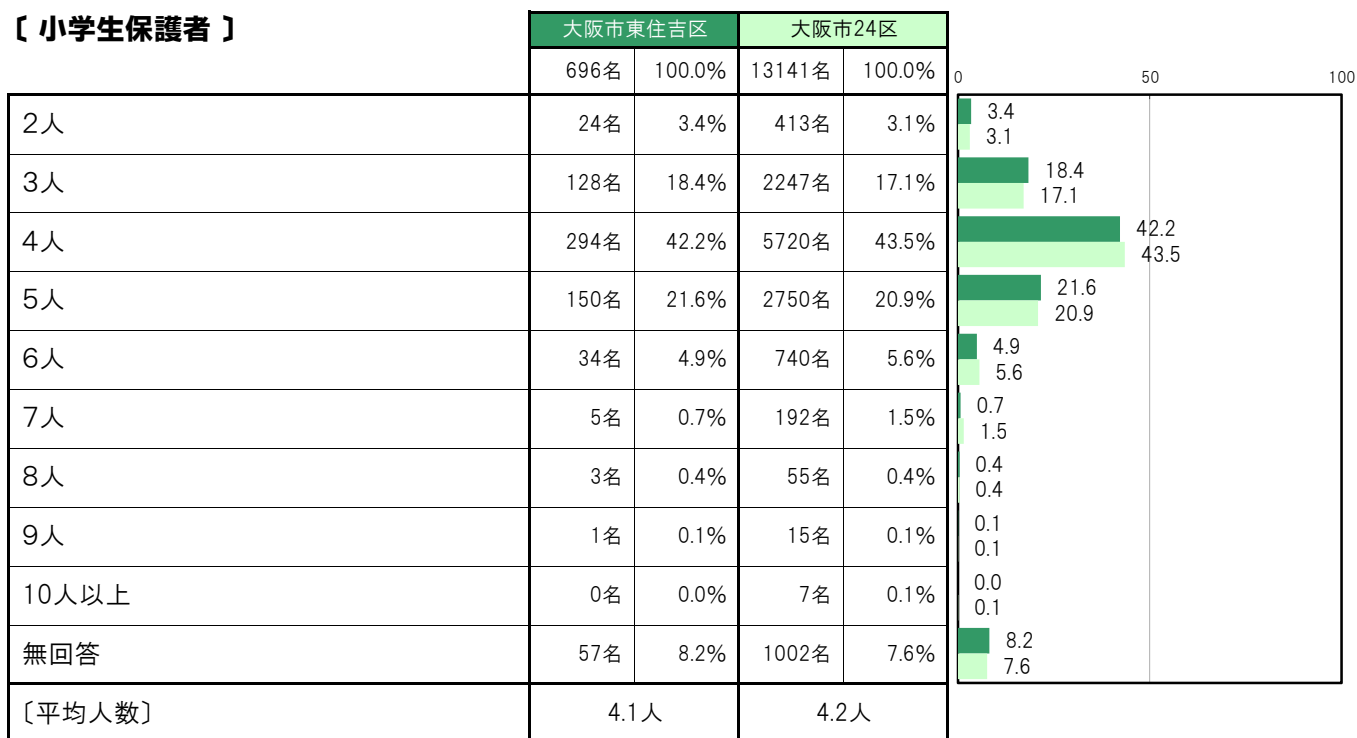
大阪市東住吉区〔小学生保護者〕では、「4人」294名 42.2%、「5人」150名 21.6%、「3人」128名 18.4%の順に高くなっていて、〔平均人数〕は4.1人となっている。

大阪市東住吉区〔中学生保護者〕では、「4人」222名 45.3%、「5人」98名 20.0%、「3人」78名 15.9%の順に高くなっていて、〔平均人数〕は4.2人となっている。

〔保護者全体〕



〔小学生保護者〕



〔中学生保護者〕

	大阪市東住吉区		大阪市24区		0	50	100
	490名	100.0%	11435名	100.0%			
2人	12名	2.4%	457名	4.0%	2.4	4.0	
3人	78名	15.9%	1985名	17.4%	15.9	17.4	
4人	222名	45.3%	4853名	42.4%	45.3	42.4	
5人	98名	20.0%	2461名	21.5%	20.0	21.5	
6人	28名	5.7%	632名	5.5%	5.7	5.5	
7人	13名	2.7%	165名	1.4%	2.7	1.4	
8人	3名	0.6%	55名	0.5%	0.6	0.5	
9人	0名	0.0%	10名	0.1%	0.0	0.1	
10人以上	0名	0.0%	4名	0.0%	0.0	0.0	
無回答	36名	7.3%	813名	7.1%	7.3	7.1	
[平均人数]	4.2人		4.2人				

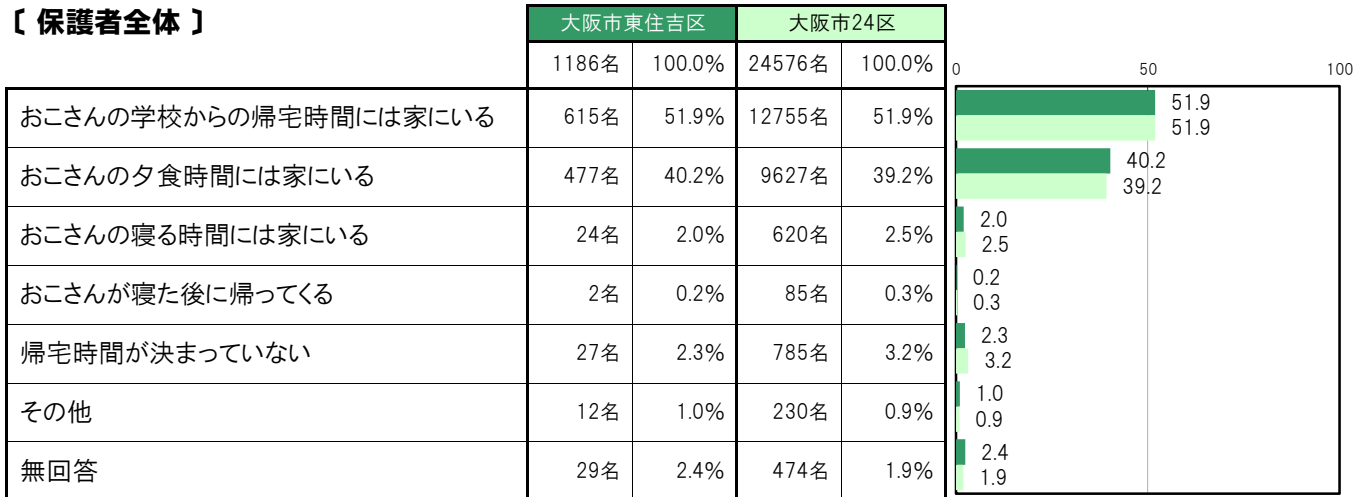
A-38.保護者の在宅時間【保護者 問11】

大阪市東住吉区〔保護者全体〕では、「おこさんの学校からの帰宅時間には家にいる」615名 51.9%、「おこさんの夕食時間には家にいる」477名 40.2%、「おこさんの寝る時間には家にいる」24名 2.0%、「おこさんが寝た後に帰ってくる」2名 0.2%、「帰宅時間が決まっていない」27名 2.3%、「その他」12名 1.0%となっている。

大阪市東住吉区〔小学生保護者〕では、「おこさんの学校からの帰宅時間には家にいる」368名 52.9%、「おこさんの夕食時間には家にいる」277名 39.8%、「おこさんの寝る時間には家にいる」6名 0.9%、「おこさんが寝た後に帰ってくる」1名 0.1%、「帰宅時間が決まっていない」18名 2.6%、「その他」9名 1.3%となっている。

大阪市東住吉区〔中学生保護者〕では、「おこさんの学校からの帰宅時間には家にいる」247名 50.4%、「おこさんの夕食時間には家にいる」200名 40.8%、「おこさんの寝る時間には家にいる」18名 3.7%、「おこさんが寝た後に帰ってくる」1名 0.2%、「帰宅時間が決まっていない」9名 1.8%、「その他」3名 0.6%となっている。

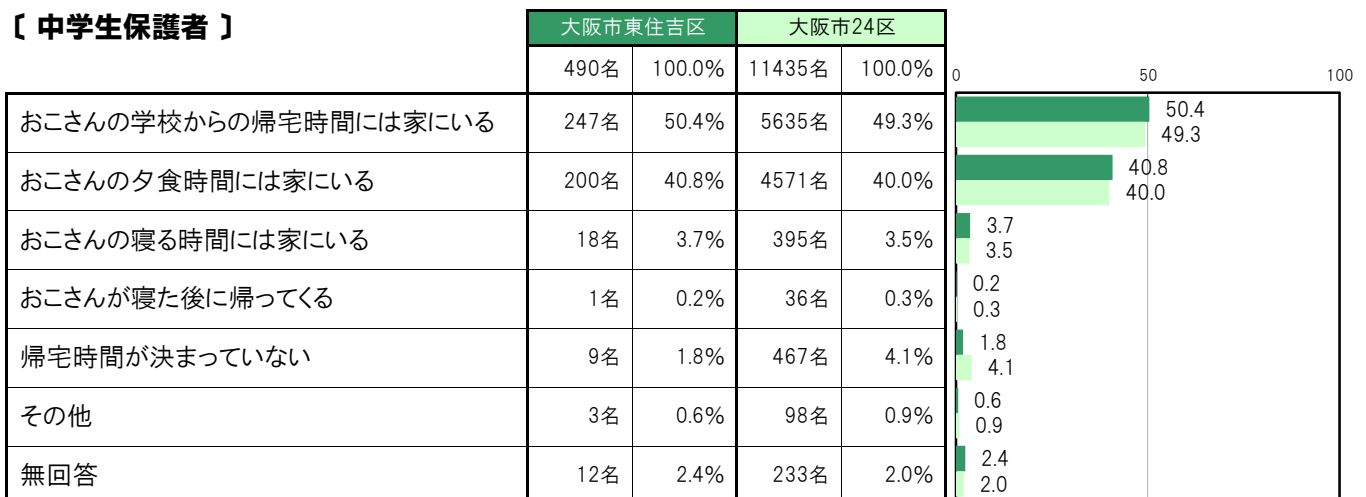
【保護者全体】



【小学生保護者】



【中学生保護者】



A-39.家庭での外国語の使用状況〔保護者 問12〕

大阪市東住吉区〔保護者全体〕では、「日本語のみを使用している」1110名 93.6%、「日本語以外の言語も使用しているが、日本語の方が多い」29名 2.4%、「日本語以外の言語を使うことが多い」17名 1.4%となっている。

大阪市東住吉区〔小学生保護者〕では、「日本語のみを使用している」641名 92.1%、「日本語以外の言語も使用しているが、日本語の方が多い」23名 3.3%、「日本語以外の言語を使うことが多い」14名 2.0%となっている。

大阪市東住吉区〔中学生保護者〕では、「日本語のみを使用している」469名 95.7%、「日本語以外の言語も使用しているが、日本語の方が多い」6名 1.2%、「日本語以外の言語を使うことが多い」3名 0.6%となっている。

〔保護者全体〕

	大阪市東住吉区		大阪市24区	
	人数	割合	人数	割合
日本語のみを使用している	1110名	93.6%	22942名	93.4%
日本語以外の言語も使用しているが、日本語の方が多い	29名	2.4%	771名	3.1%
日本語以外の言語を使うことが多い	17名	1.4%	350名	1.4%
無回答	30名	2.5%	513名	2.1%

〔小学生保護者〕

	大阪市東住吉区		大阪市24区	
	人数	割合	人数	割合
日本語のみを使用している	641名	92.1%	12185名	92.7%
日本語以外の言語も使用しているが、日本語の方が多い	23名	3.3%	484名	3.7%
日本語以外の言語を使うことが多い	14名	2.0%	216名	1.6%
無回答	18名	2.6%	256名	1.9%

〔中学生保護者〕

	大阪市東住吉区		大阪市24区	
	人数	割合	人数	割合
日本語のみを使用している	469名	95.7%	10757名	94.1%
日本語以外の言語も使用しているが、日本語の方が多い	6名	1.2%	287名	2.5%
日本語以外の言語を使うことが多い	3名	0.6%	134名	1.2%
無回答	12名	2.4%	257名	2.2%

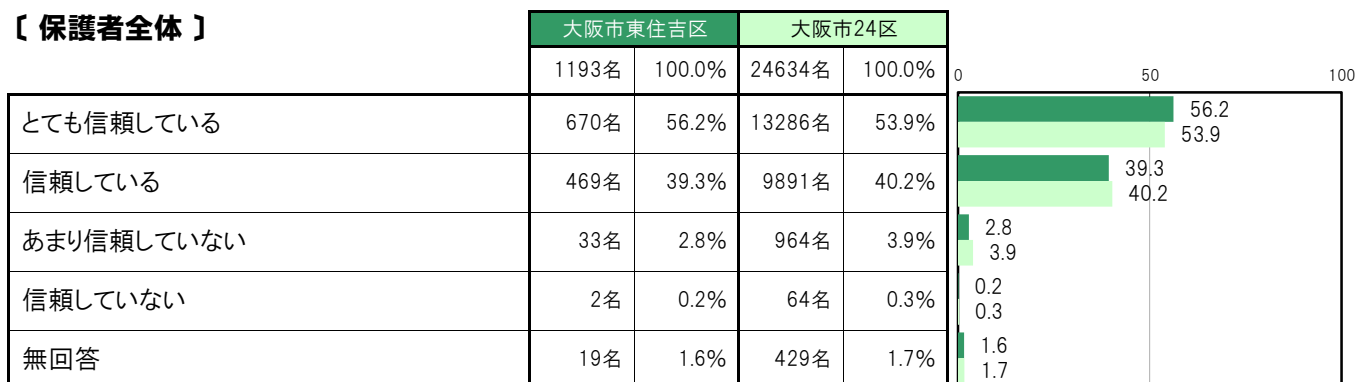
A-40.子どもへの信頼感【保護者 問14(1)】

大阪市東住吉区〔保護者全体〕では、「とても信頼している」670名 56.2%、「信頼している」469名 39.3%、「あまり信頼していない」33名 2.8%、「信頼していない」2名 0.2%となっている。

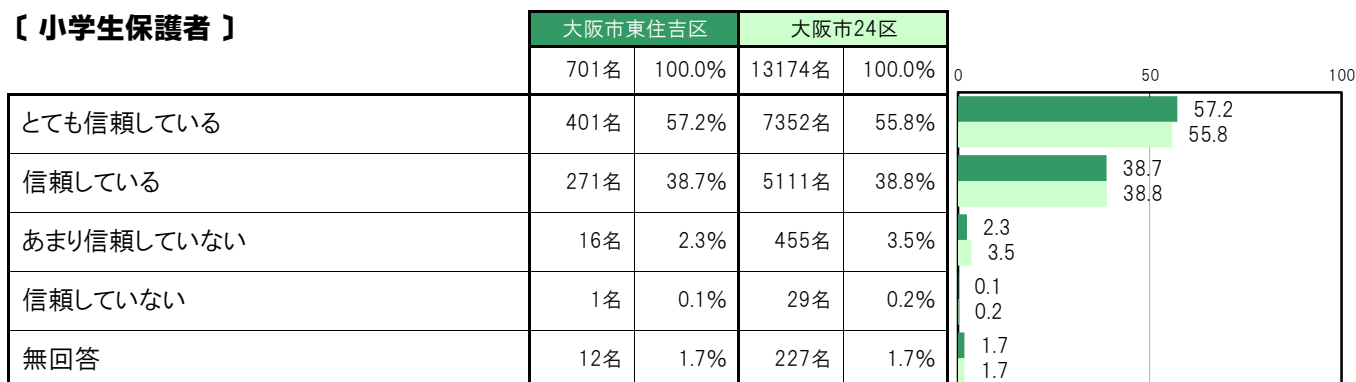
大阪市東住吉区〔小学生保護者〕では、「とても信頼している」401名 57.2%、「信頼している」271名 38.7%、「あまり信頼していない」16名 2.3%、「信頼していない」1名 0.1%となっている。

大阪市東住吉区〔中学生保護者〕では、「とても信頼している」269名 54.7%、「信頼している」198名 40.2%、「あまり信頼していない」17名 3.5%、「信頼していない」1名 0.2%となっている。

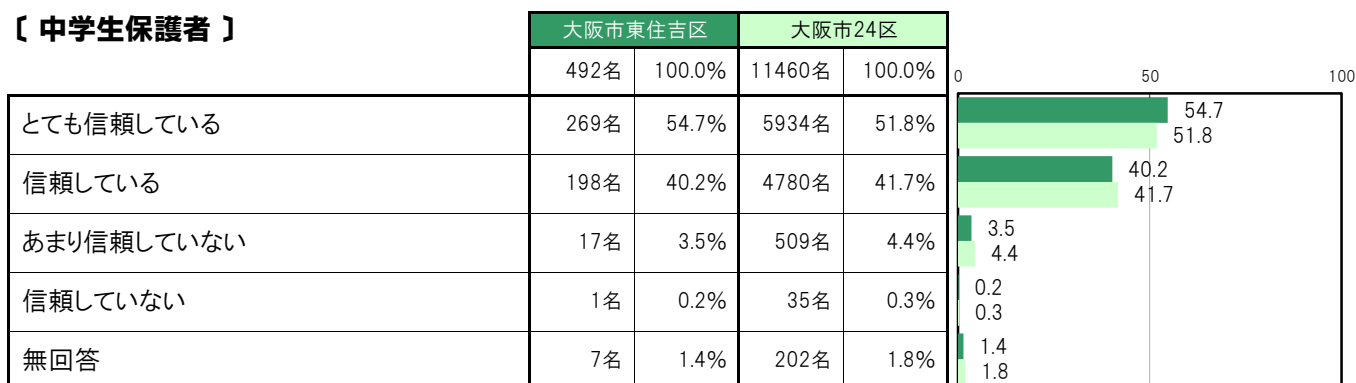
【保護者全体】



【小学生保護者】



【中学生保護者】



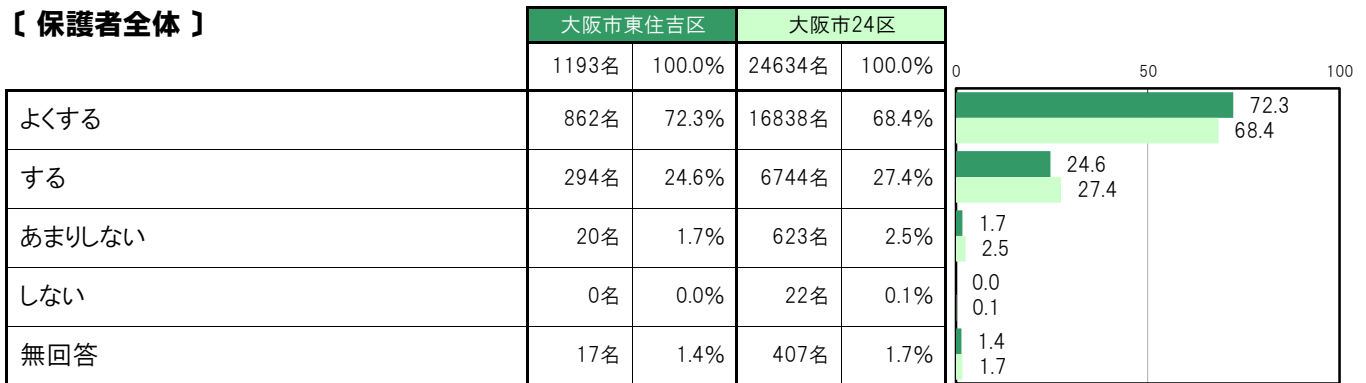
A-41.子どもと会話をする頻度【保護者 問14(2)】

大阪市東住吉区〔保護者全体〕では、「よくする」862名 72.3%、「する」294名 24.6%、「あまりしない」20名 1.7%、「しない」0名 0.0%となっている。

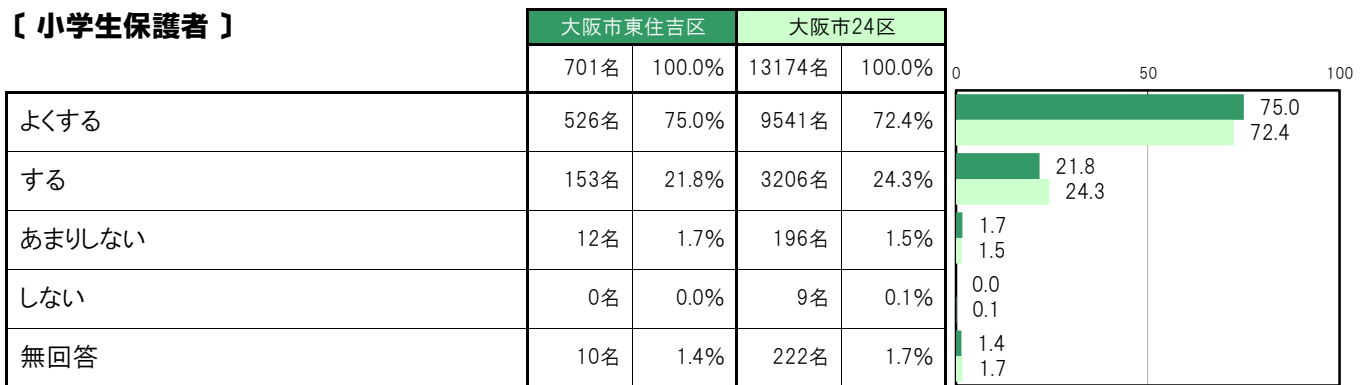
大阪市東住吉区〔小学生保護者〕では、「よくする」526名 75.0%、「する」153名 21.8%、「あまりしない」12名 1.7%、「しない」0名 0.0%となっている。

大阪市東住吉区〔中学生保護者〕では、「よくする」336名 68.3%、「する」141名 28.7%、「あまりしない」8名 1.6%、「しない」0名 0.0%となっている。

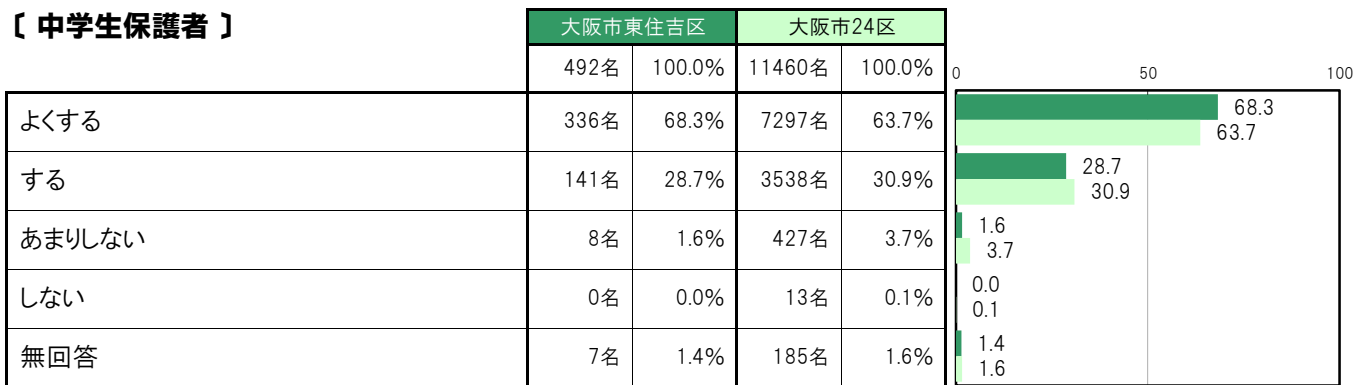
【保護者全体】



【小学生保護者】



【中学生保護者】



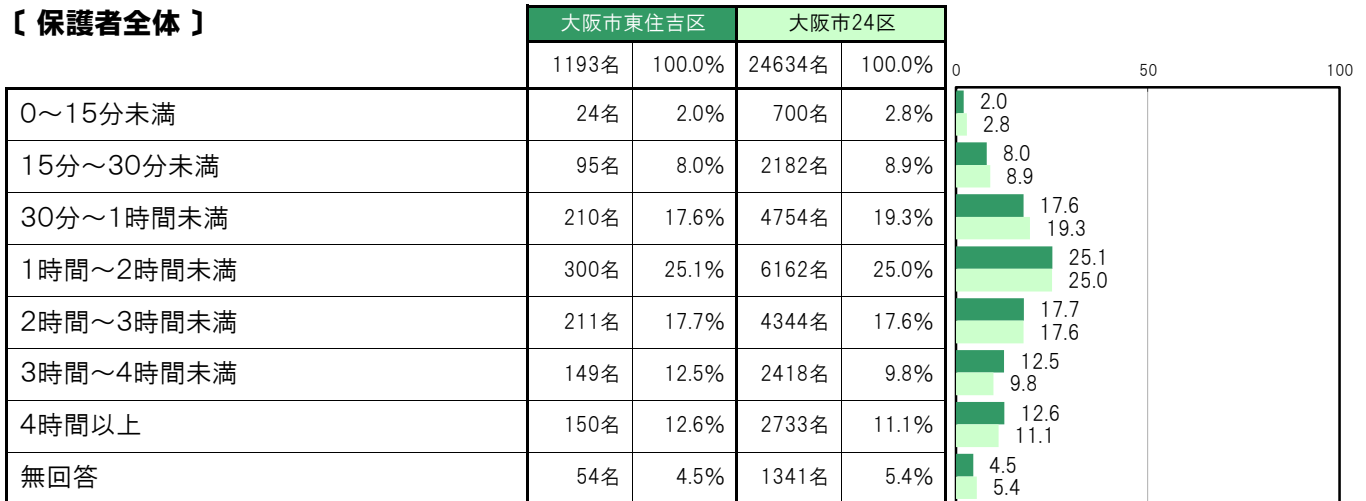
A-42.子どもと過ごす時間／平日〔保護者 問14(3)〕

大阪市東住吉区〔保護者全体〕では、「0～15分未満」24名 2.0%、「15分～30分未満」95名 8.0%、「30分～1時間未満」210名 17.6%、「1時間～2時間未満」300名 25.1%、「2時間～3時間未満」211名 17.7%、「3時間～4時間未満」149名 12.5%、「4時間以上」150名 12.6%となっている。

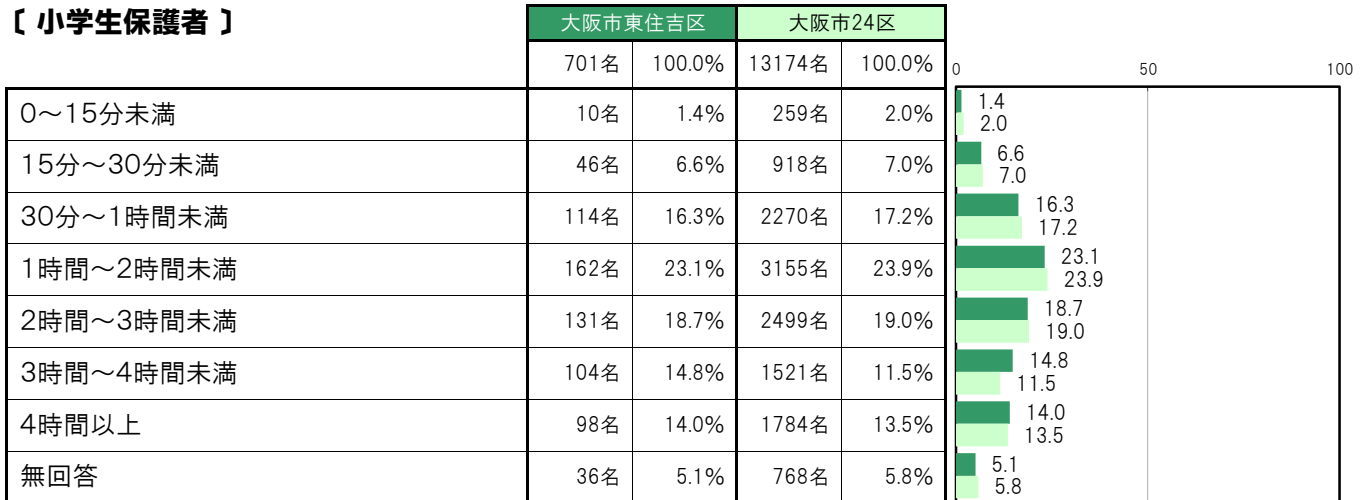
大阪市東住吉区〔小学生保護者〕では、「0～15分未満」10名 1.4%、「15分～30分未満」46名 6.6%、「30分～1時間未満」114名 16.3%、「1時間～2時間未満」162名 23.1%、「2時間～3時間未満」131名 18.7%、「3時間～4時間未満」104名 14.8%、「4時間以上」98名 14.0%となっている。

大阪市東住吉区〔中学生保護者〕では、「0～15分未満」14名 2.8%、「15分～30分未満」49名 10.0%、「30分～1時間未満」96名 19.5%、「1時間～2時間未満」138名 28.0%、「2時間～3時間未満」80名 16.3%、「3時間～4時間未満」45名 9.1%、「4時間以上」52名 10.6%となっている。

〔保護者全体〕



〔小学生保護者〕



〔中学生保護者〕



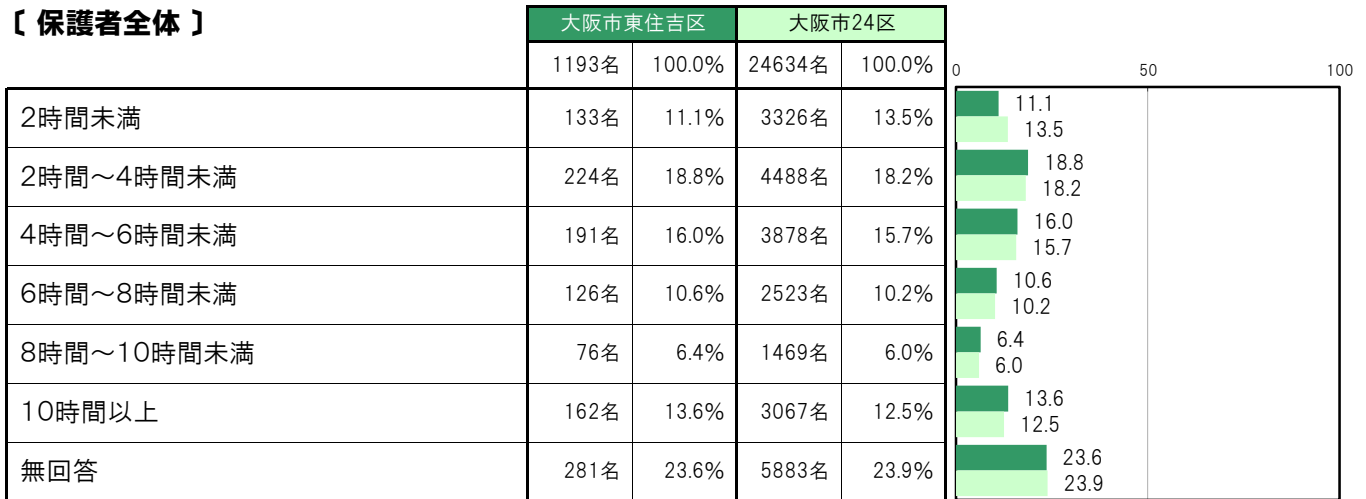
A-43.子どもと過ごす時間／休日〔保護者 問14(3)〕

大阪市東住吉区〔保護者全体〕では、「2時間未満」133名 11.1%、「2時間～4時間未満」224名 18.8%、「4時間～6時間未満」191名 16.0%、「6時間～8時間未満」126名 10.6%、「8時間～10時間未満」76名 6.4%、「10時間以上」162名 13.6%となっている。

大阪市東住吉区〔小学生保護者〕では、「2時間未満」49名 7.0%、「2時間～4時間未満」121名 17.3%、「4時間～6時間未満」122名 17.4%、「6時間～8時間未満」78名 11.1%、「8時間～10時間未満」54名 7.7%、「10時間以上」127名 18.1%となっている。

大阪市東住吉区〔中学生保護者〕では、「2時間未満」84名 17.1%、「2時間～4時間未満」103名 20.9%、「4時間～6時間未満」69名 14.0%、「6時間～8時間未満」48名 9.8%、「8時間～10時間未満」22名 4.5%、「10時間以上」35名 7.1%となっている。

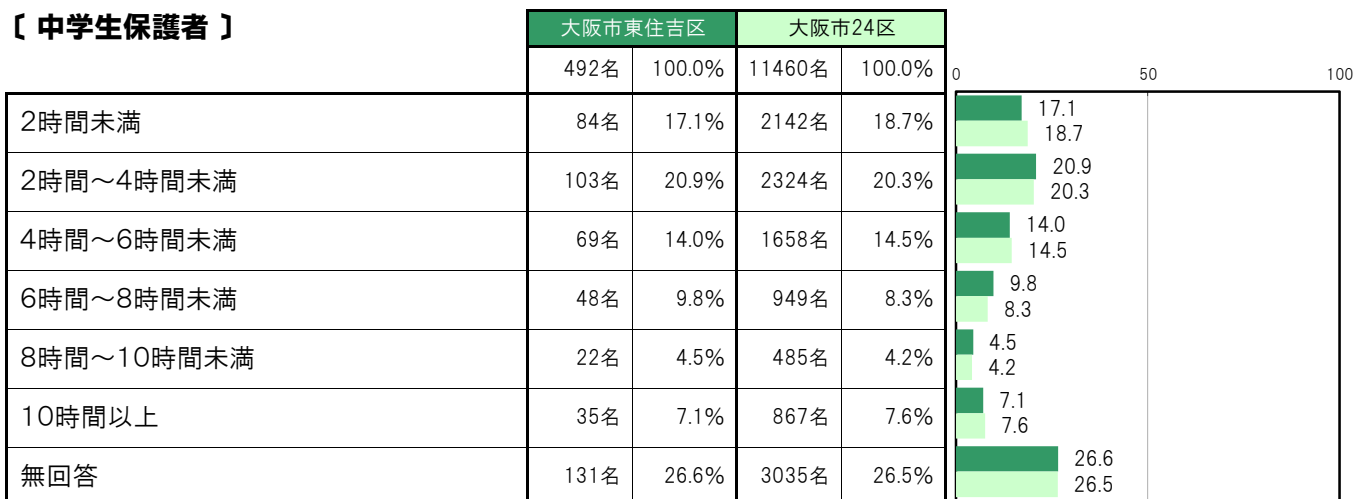
〔保護者全体〕



〔小学生保護者〕



〔中学生保護者〕



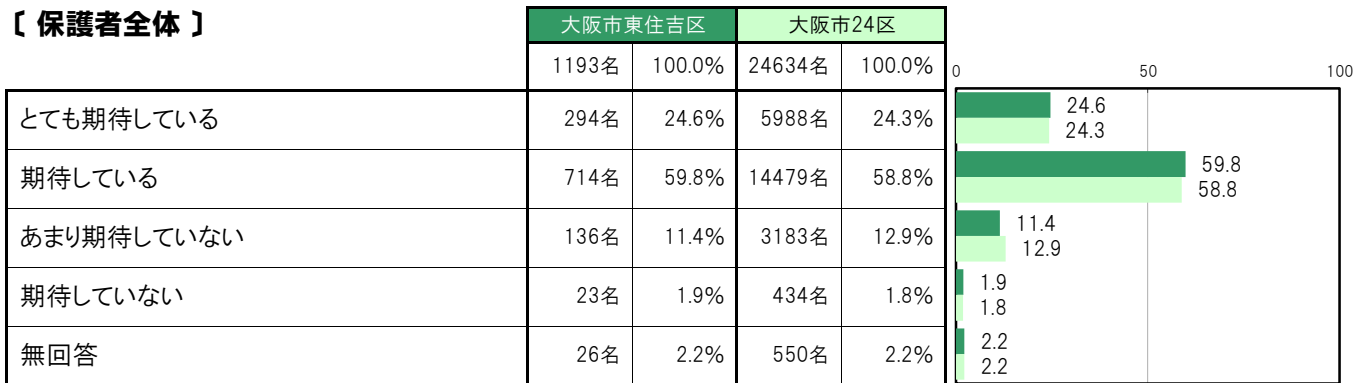
A-44.子どもの将来への期待〔保護者 問14(4)〕

大阪市東住吉区〔保護者全体〕では、「とても期待している」294名 24.6%、「期待している」714名 59.8%、「あまり期待していない」136名 11.4%、「期待していない」23名 1.9%となっている。

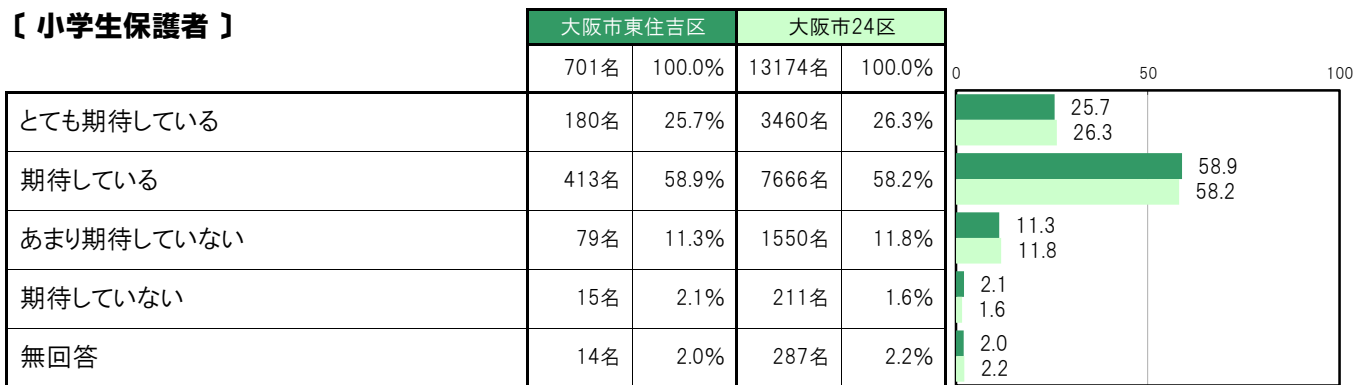
大阪市東住吉区〔小学生保護者〕では、「とても期待している」180名 25.7%、「期待している」413名 58.9%、「あまり期待していない」79名 11.3%、「期待していない」15名 2.1%となっている。

大阪市東住吉区〔中学生保護者〕では、「とても期待している」114名 23.2%、「期待している」301名 61.2%、「あまり期待していない」57名 11.6%、「期待していない」8名 1.6%となっている。

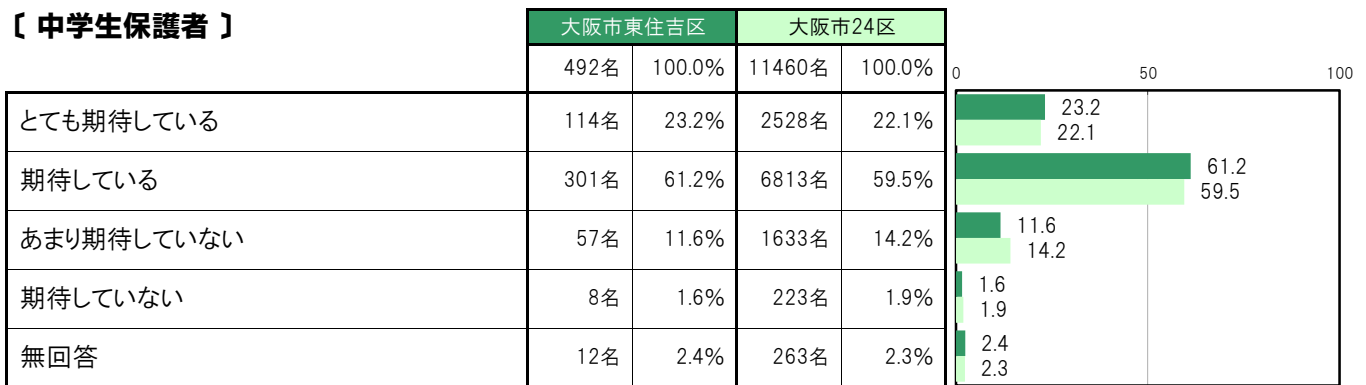
〔保護者全体〕



〔小学生保護者〕



〔中学生保護者〕



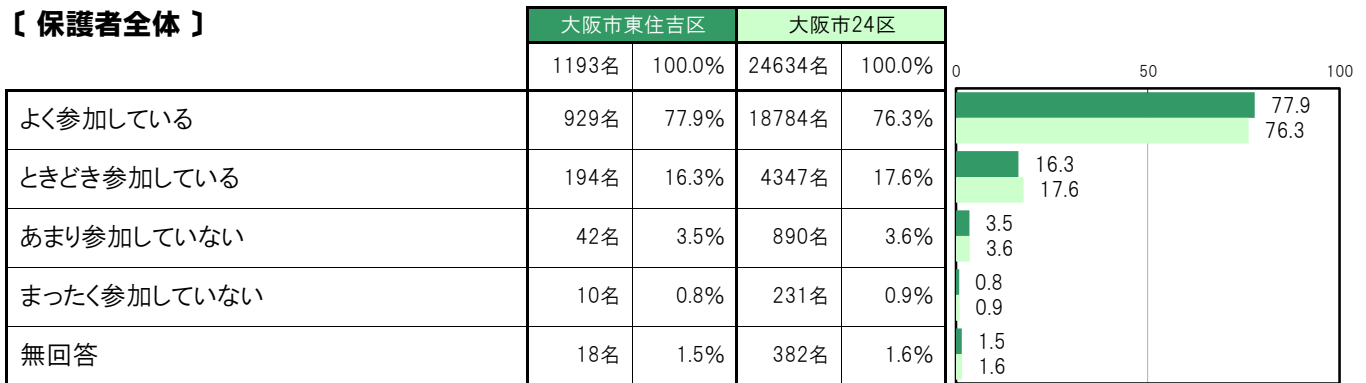
A-45.子どもの学校行事への参加状況〔保護者 問14(5)〕

大阪市東住吉区〔保護者全体〕では、「よく参加している」929名 77.9%、「ときどき参加している」194名 16.3%、「あまり参加していない」42名 3.5%、「まったく参加していない」10名 0.8%となっている。

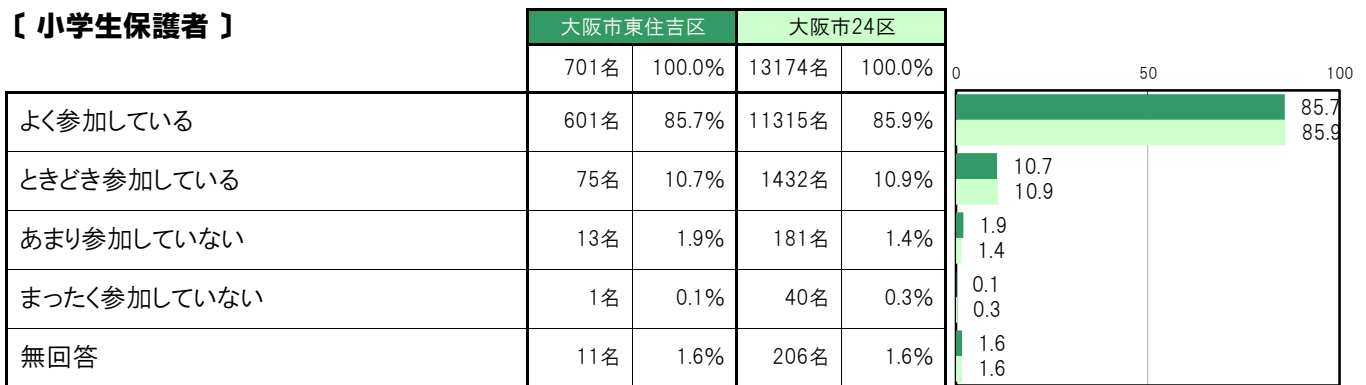
大阪市東住吉区〔小学生保護者〕では、「よく参加している」601名 85.7%、「ときどき参加している」75名 10.7%、「あまり参加していない」13名 1.9%、「まったく参加していない」1名 0.1%となっている。

大阪市東住吉区〔中学生保護者〕では、「よく参加している」328名 66.7%、「ときどき参加している」119名 24.2%、「あまり参加していない」29名 5.9%、「まったく参加していない」9名 1.8%となっている。

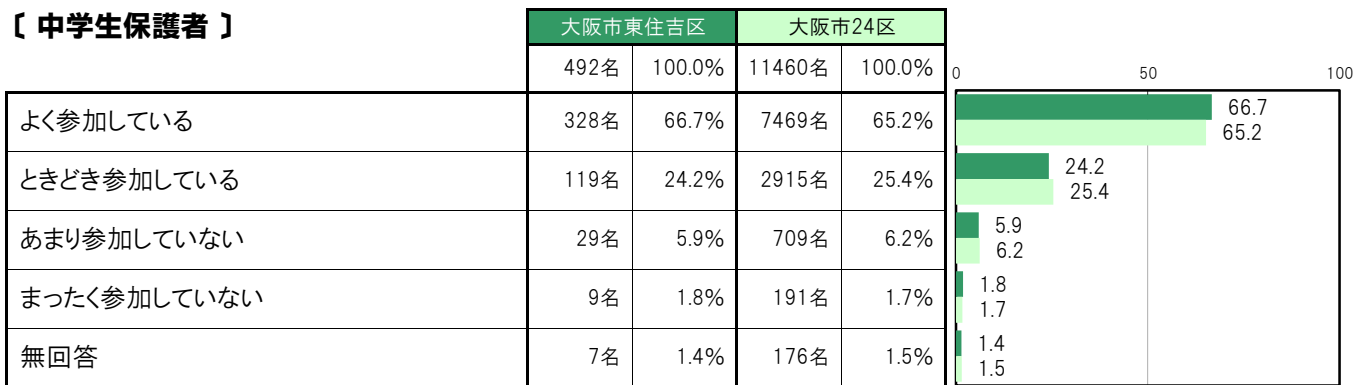
〔保護者全体〕



〔小学生保護者〕



〔中学生保護者〕



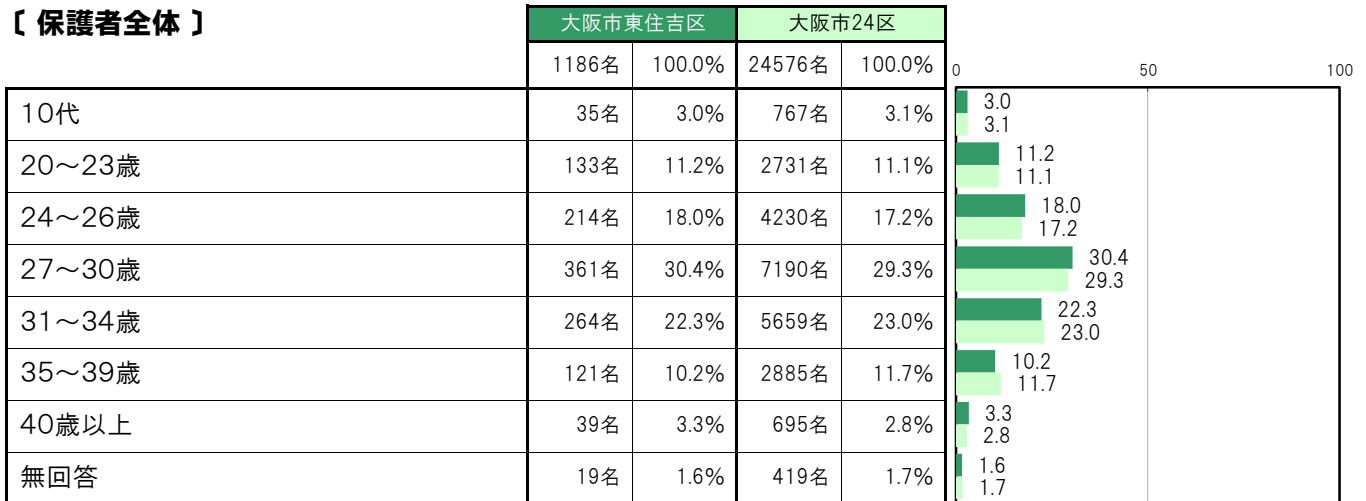
A-46. 初めて親となった年齢【保護者 問18】

大阪市東住吉区〔保護者全体〕では、「10代」35名 3.0%、「20～23歳」133名 11.2%、「24～26歳」214名 18.0%、「27～30歳」361名 30.4%、「31～34歳」264名 22.3%、「35～39歳」121名 10.2%、「40歳以上」39名 3.3%となっている。

大阪市東住吉区〔小学生保護者〕では、「10代」18名 2.6%、「20～23歳」80名 11.5%、「24～26歳」120名 17.2%、「27～30歳」200名 28.7%、「31～34歳」162名 23.3%、「35～39歳」78名 11.2%、「40歳以上」27名 3.9%となっている。

大阪市東住吉区〔中学生保護者〕では、「10代」17名 3.5%、「20～23歳」53名 10.8%、「24～26歳」94名 19.2%、「27～30歳」161名 32.9%、「31～34歳」102名 20.8%、「35～39歳」43名 8.8%、「40歳以上」12名 2.4%となっている。

【保護者全体】



【小学生保護者】



【中学生保護者】



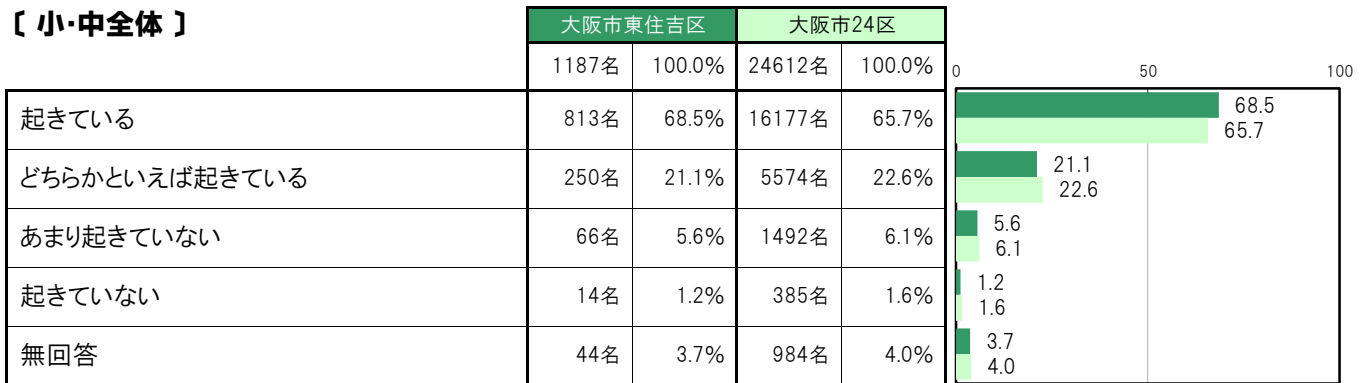
A-47. 普段の起床時間〔子ども 問2〕

大阪市東住吉区〔小・中全体〕では、「起きている」813名 68.5%、「どちらかといえば起きている」250名 21.1%、「あまり起きていない」66名 5.6%、「起きていない」14名 1.2%となっている。

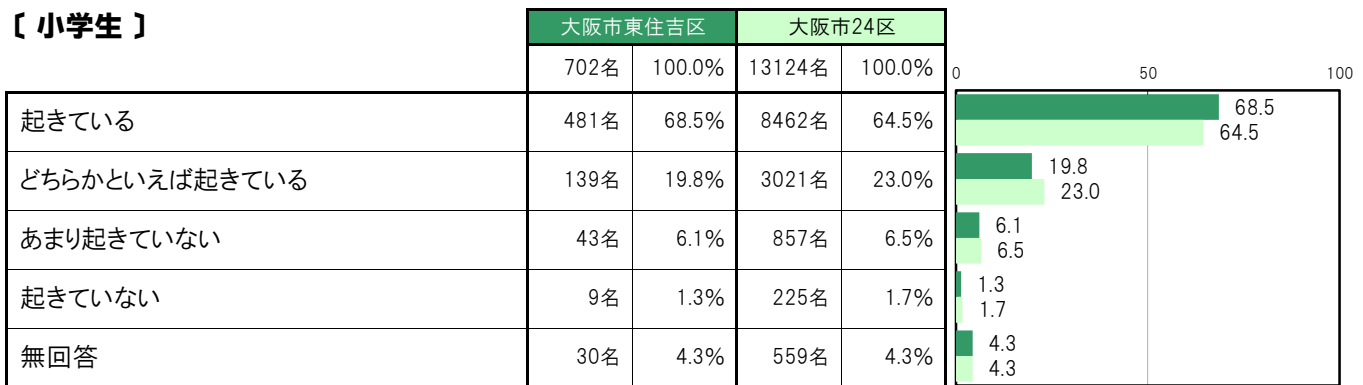
大阪市東住吉区〔小学生〕では、「起きている」481名 68.5%、「どちらかといえば起きている」139名 19.8%、「あまり起きていない」43名 6.1%、「起きていない」9名 1.3%となっている。

大阪市東住吉区〔中学生〕では、「起きている」332名 68.5%、「どちらかといえば起きている」111名 22.9%、「あまり起きていない」23名 4.7%、「起きていない」5名 1.0%となっている。

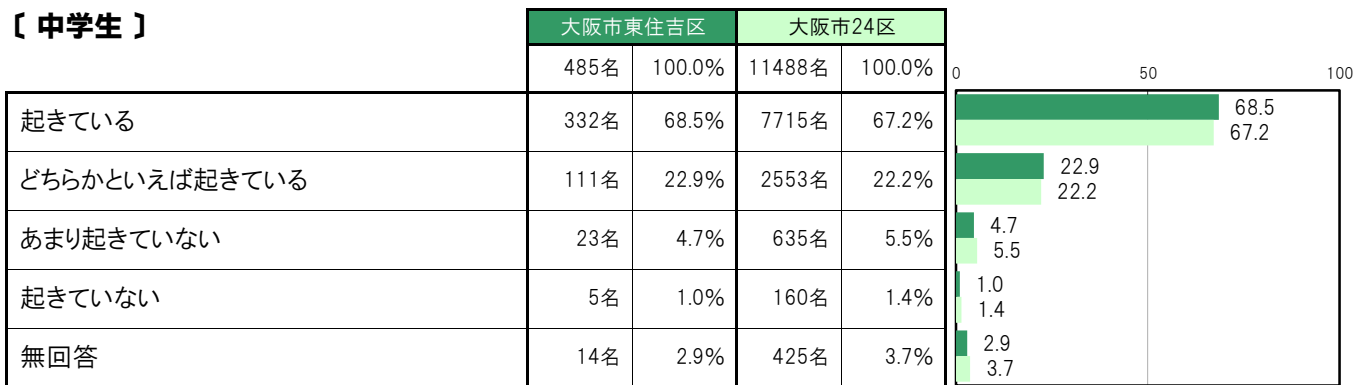
〔小・中全体〕



〔小学生〕



〔中学生〕



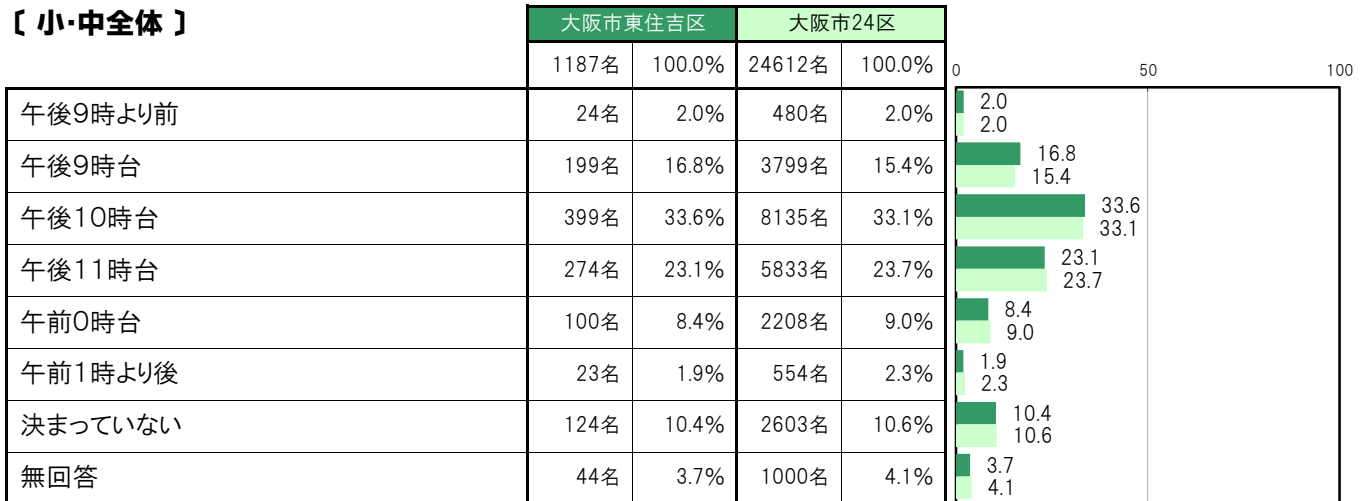
A-48. 普段の就寝時間〔子ども 問3〕

大阪市東住吉区〔小・中全体〕では、「午後9時より前」24名 2.0%、「午後9時台」199名 16.8%、「午後10時台」399名 33.6%、「午後11時台」274名 23.1%、「午前0時台」100名 8.4%、「午前1時より後」23名 1.9%、「決まっていない」124名 10.4%となっている。

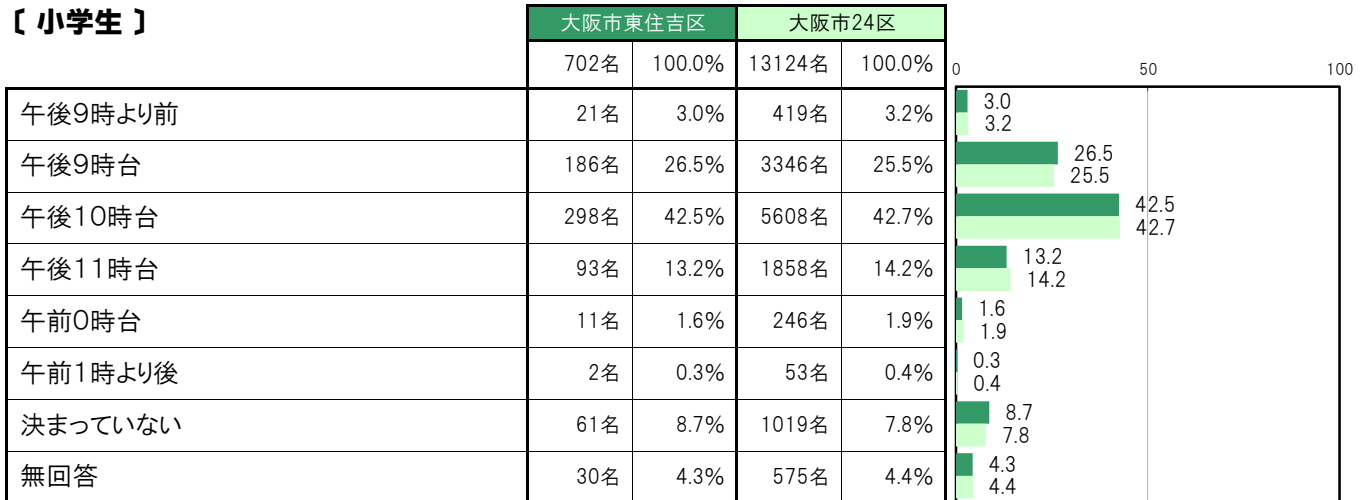
大阪市東住吉区〔小学生〕では、「午後9時より前」21名 3.0%、「午後9時台」186名 26.5%、「午後10時台」298名 42.5%、「午後11時台」93名 13.2%、「午前0時台」11名 1.6%、「午前1時より後」2名 0.3%、「決まっていない」61名 8.7%となっている。

大阪市東住吉区〔中学生〕では、「午後9時より前」3名 0.6%、「午後9時台」13名 2.7%、「午後10時台」101名 20.8%、「午後11時台」181名 37.3%、「午前0時台」89名 18.4%、「午前1時より後」21名 4.3%、「決まっていない」63名 13.0%となっている。

〔小・中全体〕



〔小学生〕



〔中学生〕



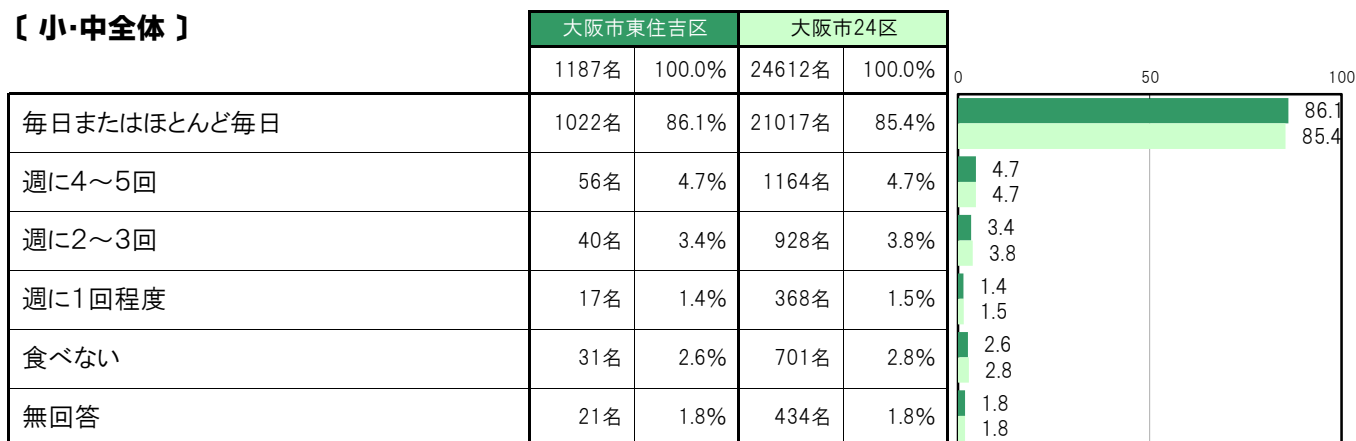
A-49.朝食を食べる頻度【子ども 問4(1)】

大阪市東住吉区〔小・中全体〕では、「毎日またはほとんど毎日」1022名 86.1%、「週に4～5回」56名 4.7%、「週に2～3回」40名 3.4%、「週に1回程度」17名 1.4%、「食べない」31名 2.6%となっている。

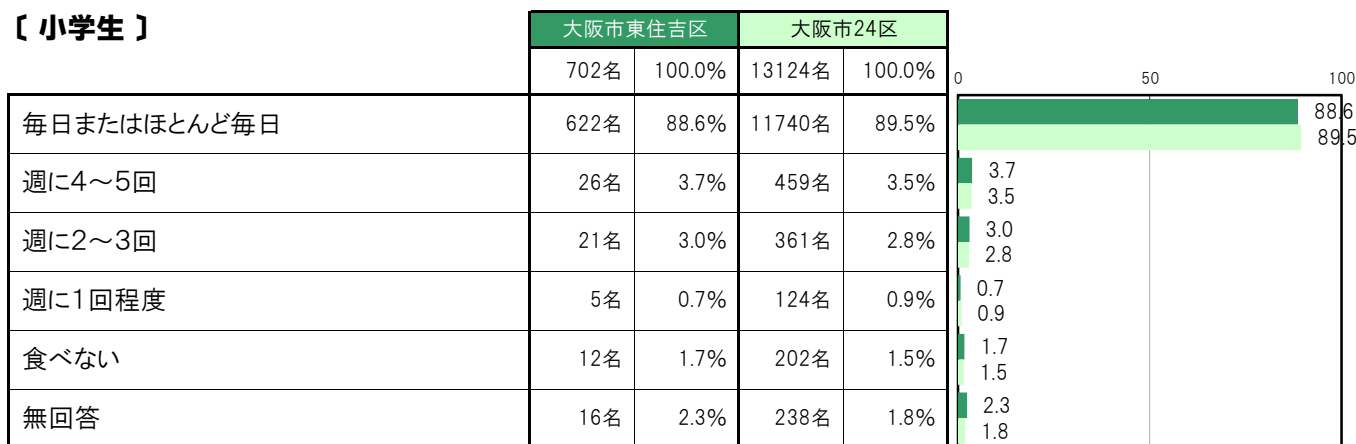
大阪市東住吉区〔小学生〕では、「毎日またはほとんど毎日」622名 88.6%、「週に4～5回」26名 3.7%、「週に2～3回」21名 3.0%、「週に1回程度」5名 0.7%、「食べない」12名 1.7%となっている。

大阪市東住吉区〔中学生〕では、「毎日またはほとんど毎日」400名 82.5%、「週に4～5回」30名 6.2%、「週に2～3回」19名 3.9%、「週に1回程度」12名 2.5%、「食べない」19名 3.9%となっている。

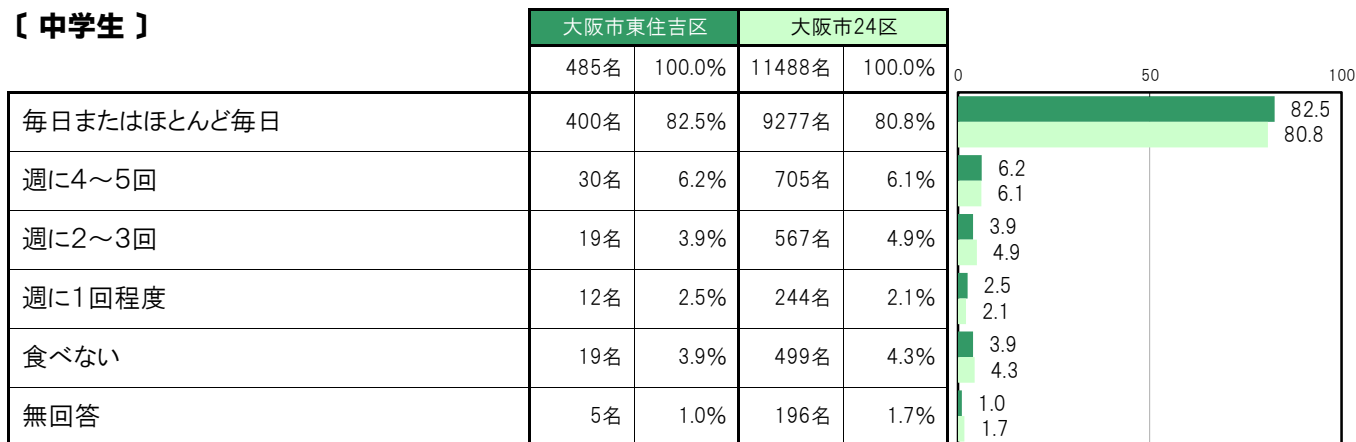
〔小・中全体〕



〔小学生〕



〔中学生〕



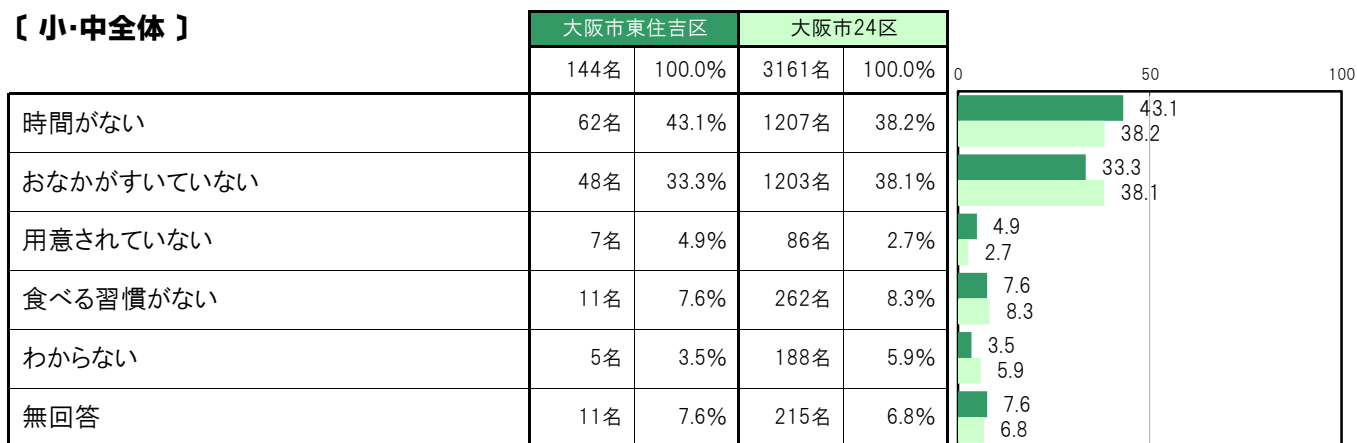
A-50.朝食を食べない理由【子ども 問4(2)】

大阪市東住吉区〔小・中全体〕では、「時間がない」62名 43.1%、「おなかがすいていない」48名 33.3%、「用意されていない」7名 4.9%、「食べる習慣がない」11名 7.6%、「わからない」5名 3.5%となっている。

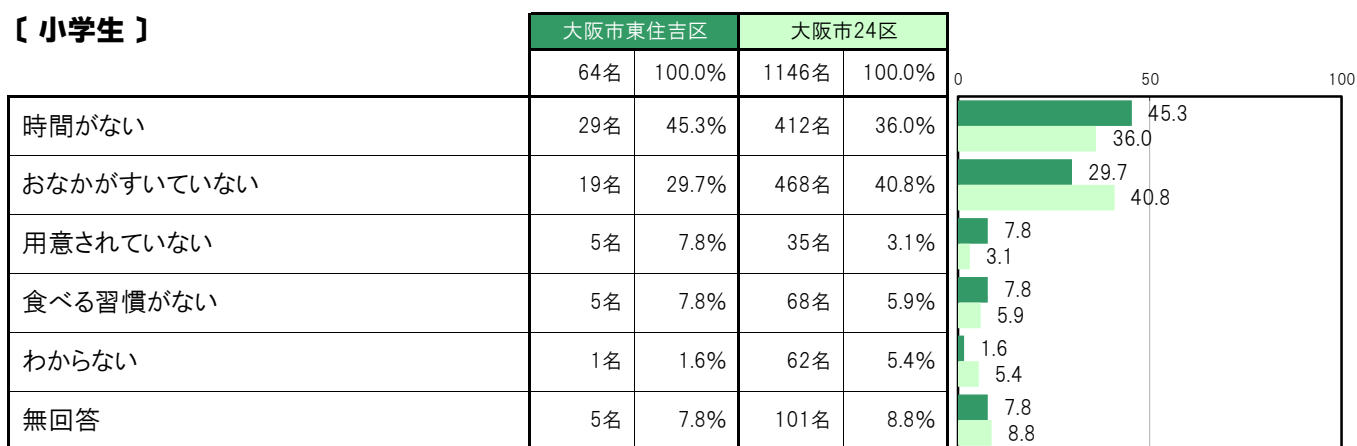
大阪市東住吉区〔小学生〕では、「時間がない」29名 45.3%、「おなかがすいていない」19名 29.7%、「用意されていない」5名 7.8%、「食べる習慣がない」5名 7.8%、「わからない」1名 1.6%となっている。

大阪市東住吉区〔中学生〕では、「時間がない」33名 41.3%、「おなかがすいていない」29名 36.3%、「用意されていない」2名 2.5%、「食べる習慣がない」6名 7.5%、「わからない」4名 5.0%となっている。

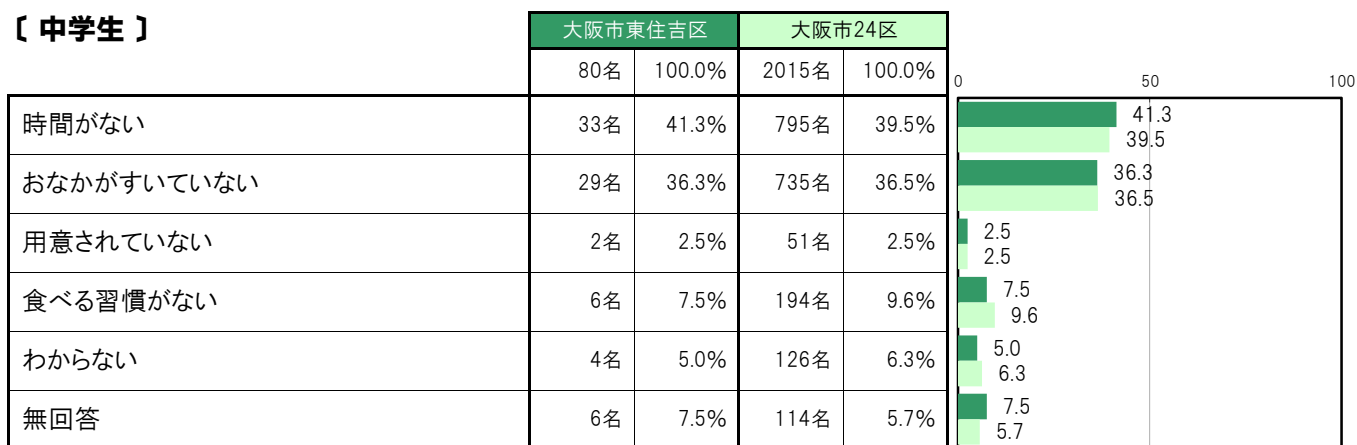
〔小・中全体〕



〔小学生〕



〔中学生〕



A-51.夕食を食べる頻度【子ども 問5(1)】

大阪市東住吉区〔小・中全体〕では、「毎日またはほとんど毎日」1160名 97.7%、「週に4～5回」2名 0.2%、「週に2～3回」3名 0.3%、「週に1回程度」0名 0.0%、「食べない」0名 0.0%となっている。

大阪市東住吉区〔小学生〕では、「毎日またはほとんど毎日」683名 97.3%、「週に4～5回」2名 0.3%、「週に2～3回」1名 0.1%、「週に1回程度」0名 0.0%、「食べない」0名 0.0%となっている。

大阪市東住吉区〔中学生〕では、「毎日またはほとんど毎日」477名 98.4%、「週に4～5回」0名 0.0%、「週に2～3回」2名 0.4%、「週に1回程度」0名 0.0%、「食べない」0名 0.0%となっている。

〔小・中全体〕

	大阪市東住吉区		大阪市24区		0	50	100
	1187名	100.0%	24612名	100.0%			
毎日またはほとんど毎日	1160名	97.7%	23873名	97.0%	97.7	97.0	
週に4～5回	2名	0.2%	177名	0.7%	0.2	0.7	
週に2～3回	3名	0.3%	64名	0.3%	0.3	0.3	
週に1回程度	0名	0.0%	20名	0.1%	0.0	0.1	
食べない	0名	0.0%	15名	0.1%	0.0	0.1	
無回答	22名	1.9%	463名	1.9%	1.9	1.9	

〔小学生〕

	大阪市東住吉区		大阪市24区		0	50	100
	702名	100.0%	13124名	100.0%			
毎日またはほとんど毎日	683名	97.3%	12745名	97.1%	97.3	97.1	
週に4～5回	2名	0.3%	73名	0.6%	0.3	0.6	
週に2～3回	1名	0.1%	24名	0.2%	0.1	0.2	
週に1回程度	0名	0.0%	14名	0.1%	0.0	0.1	
食べない	0名	0.0%	6名	0.0%	0.0	0.0	
無回答	16名	2.3%	262名	2.0%	2.3	2.0	

〔中学生〕

	大阪市東住吉区		大阪市24区		0	50	100
	485名	100.0%	11488名	100.0%			
毎日またはほとんど毎日	477名	98.4%	11128名	96.9%	98.4	96.9	
週に4～5回	0名	0.0%	104名	0.9%	0.0	0.9	
週に2～3回	2名	0.4%	40名	0.3%	0.4	0.3	
週に1回程度	0名	0.0%	6名	0.1%	0.0	0.1	
食べない	0名	0.0%	9名	0.1%	0.0	0.1	
無回答	6名	1.2%	201名	1.7%	1.2	1.7	

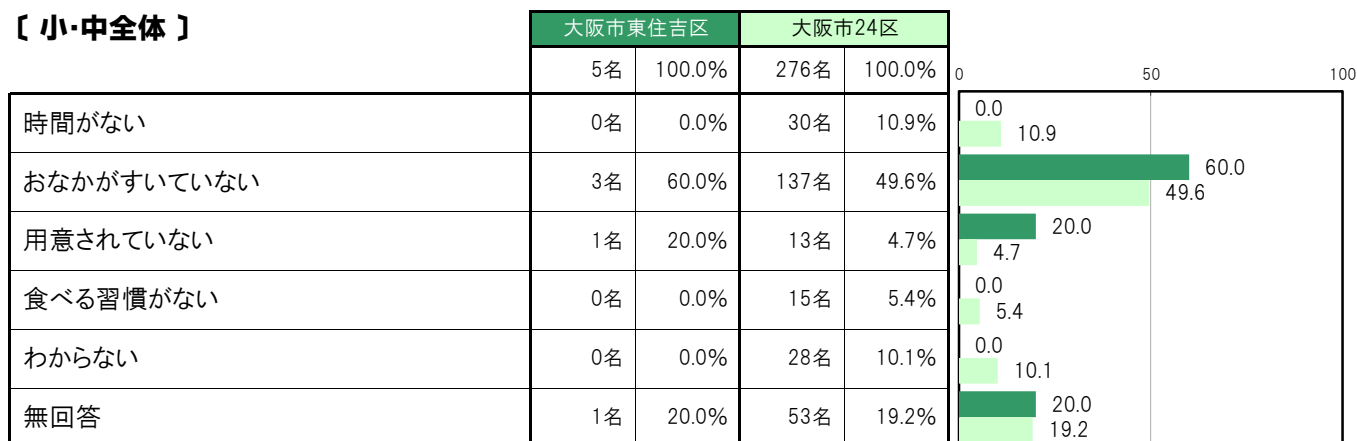
A-52.夕食を食べない理由【子ども 問5(2)】

大阪市東住吉区〔小・中全体〕では、「時間がない」0名 0.0%、「おなかがすいていない」3名 60.0%、「用意されていない」1名 20.0%、「食べる習慣がない」0名 0.0%、「わからない」0名 0.0%となっている。

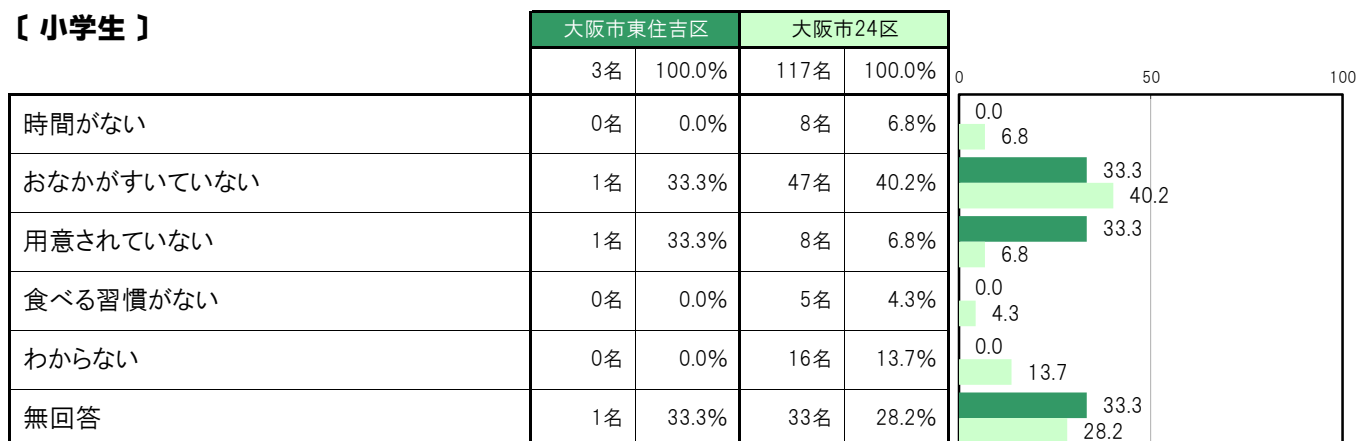
大阪市東住吉区〔小学生〕では、「時間がない」0名 0.0%、「おなかがすいていない」1名 33.3%、「用意されていない」1名 33.3%、「食べる習慣がない」0名 0.0%、「わからない」0名 0.0%となっている。

大阪市東住吉区〔中学生〕では、「時間がない」0名 0.0%、「おなかがすいていない」2名 100.0%、「用意されていない」0名 0.0%、「食べる習慣がない」0名 0.0%、「わからない」0名 0.0%となっている。

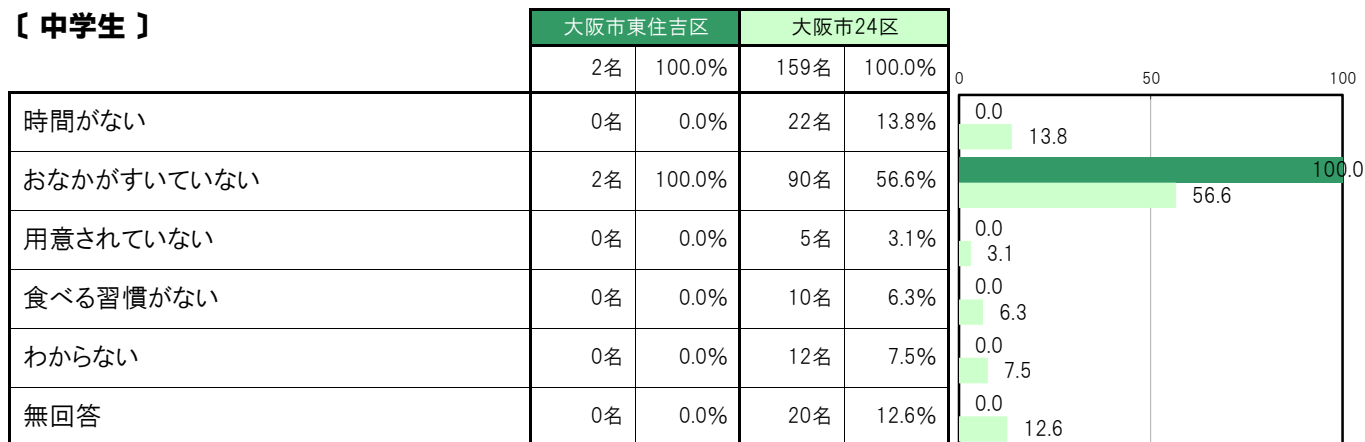
〔小・中全体〕



〔小学生〕



〔中学生〕



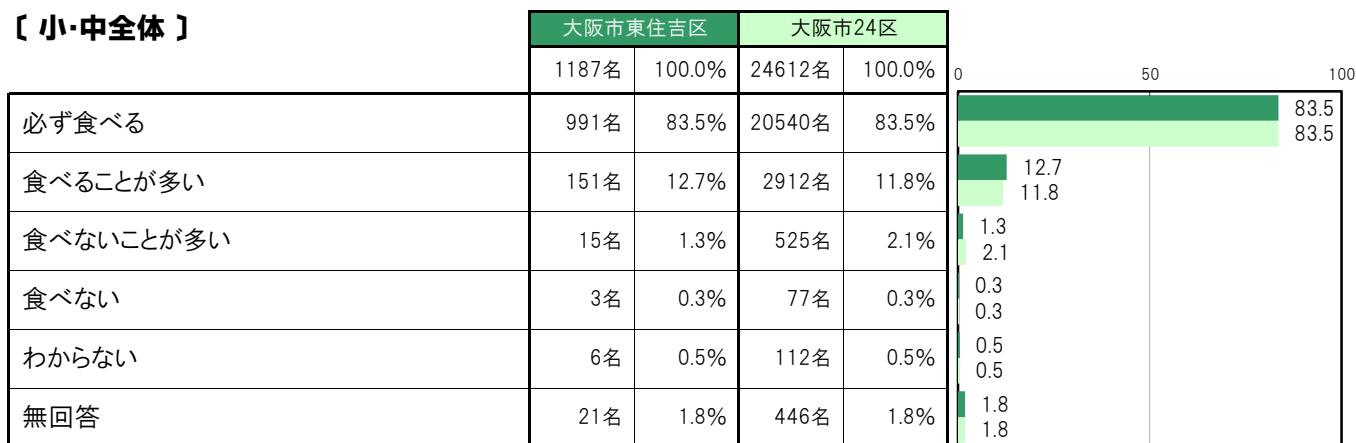
A-53. 休日に昼食を食べる頻度【子ども 問6(1)】

大阪市東住吉区〔小・中全体〕では、「必ず食べる」991名 83.5%、「食べることが多い」151名 12.7%、「食べないことが多い」15名 1.3%、「食べない」3名 0.3%、「わからない」6名 0.5%となっている。

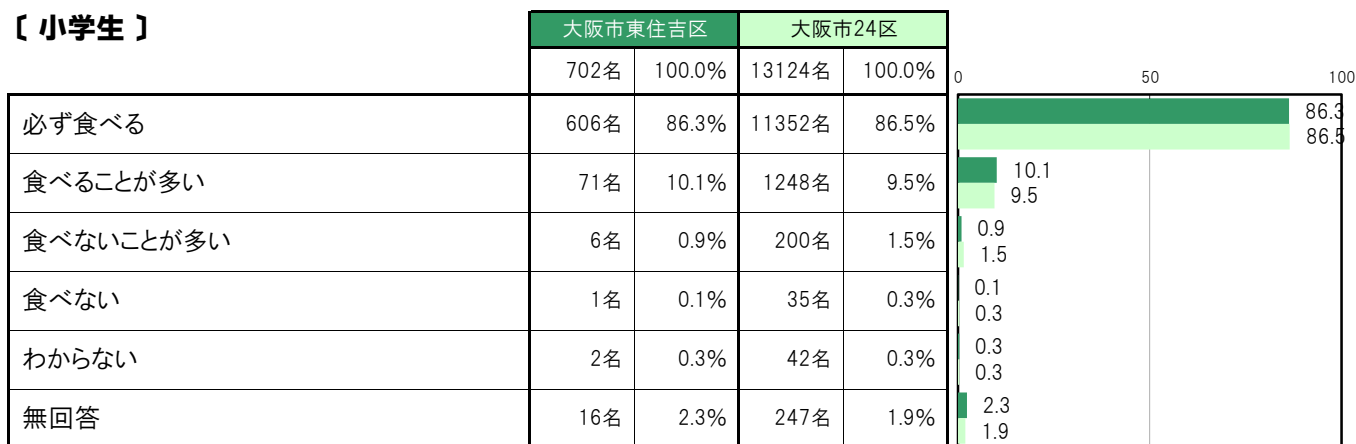
大阪市東住吉区〔小学生〕では、「必ず食べる」606名 86.3%、「食べることが多い」71名 10.1%、「食べないことが多い」6名 0.9%、「食べない」1名 0.1%、「わからない」2名 0.3%となっている。

大阪市東住吉区〔中学生〕では、「必ず食べる」385名 79.4%、「食べることが多い」80名 16.5%、「食べないことが多い」9名 1.9%、「食べない」2名 0.4%、「わからない」4名 0.8%となっている。

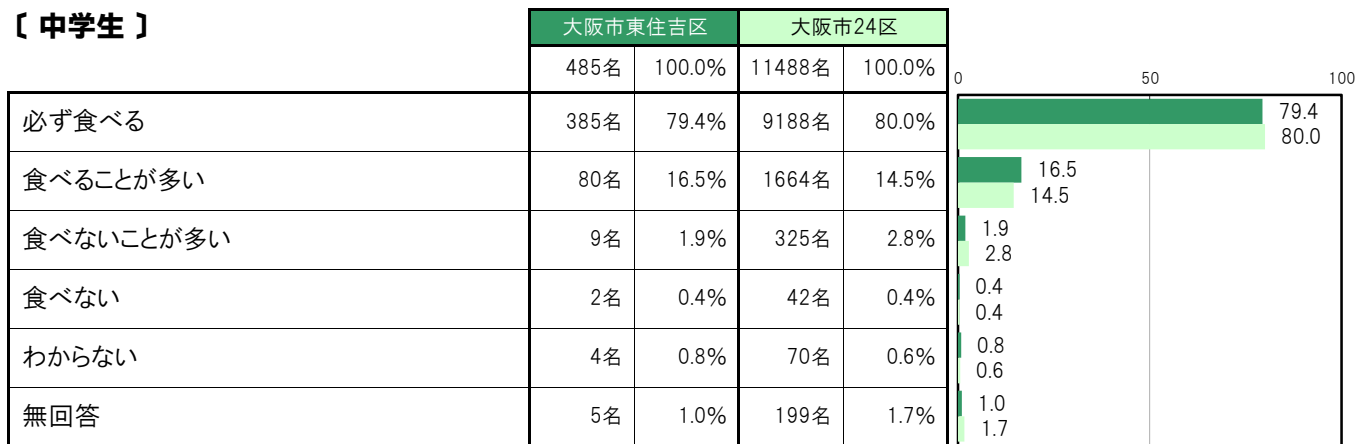
〔小・中全体〕



〔小学生〕



〔中学生〕



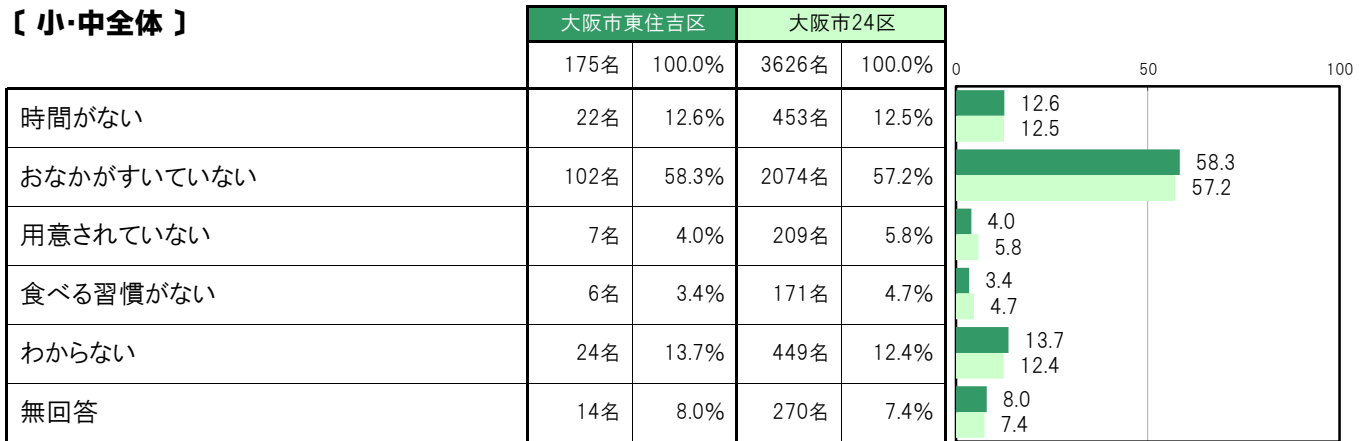
A-54. 休日に昼食を食べない理由【子ども 問6(2)】

大阪市東住吉区〔小・中全体〕では、「時間がない」22名 12.6%、「おなかがすいていない」102名 58.3%、「用意されていない」7名 4.0%、「食べる習慣がない」6名 3.4%、「わからない」24名 13.7%となっている。

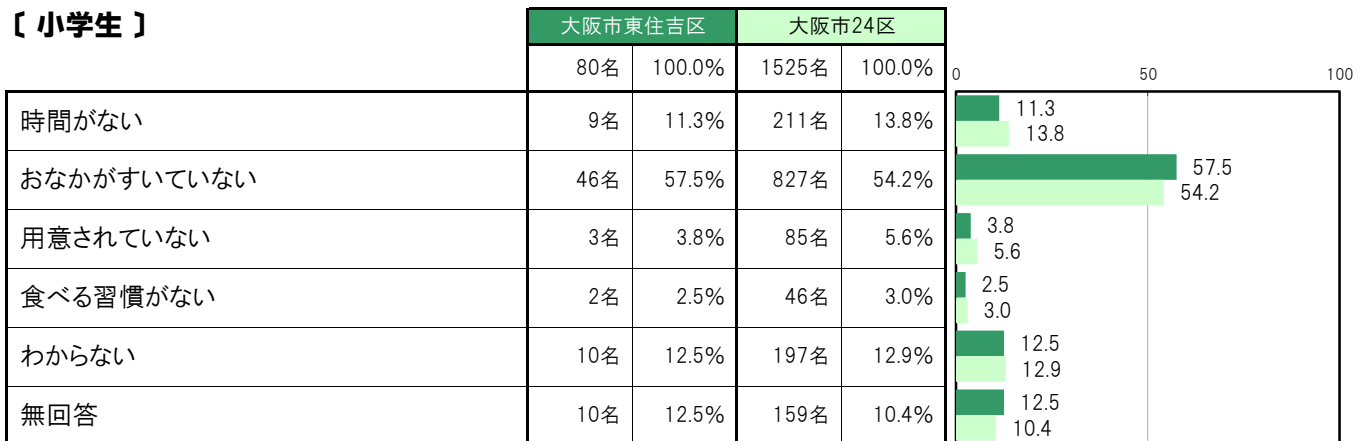
大阪市東住吉区〔小学生〕では、「時間がない」9名 11.3%、「おなかがすいていない」46名 57.5%、「用意されていない」3名 3.8%、「食べる習慣がない」2名 2.5%、「わからない」10名 12.5%となっている。

大阪市東住吉区〔中学生〕では、「時間がない」13名 13.7%、「おなかがすいていない」56名 58.9%、「用意されていない」4名 4.2%、「食べる習慣がない」4名 4.2%、「わからない」14名 14.7%となっている。

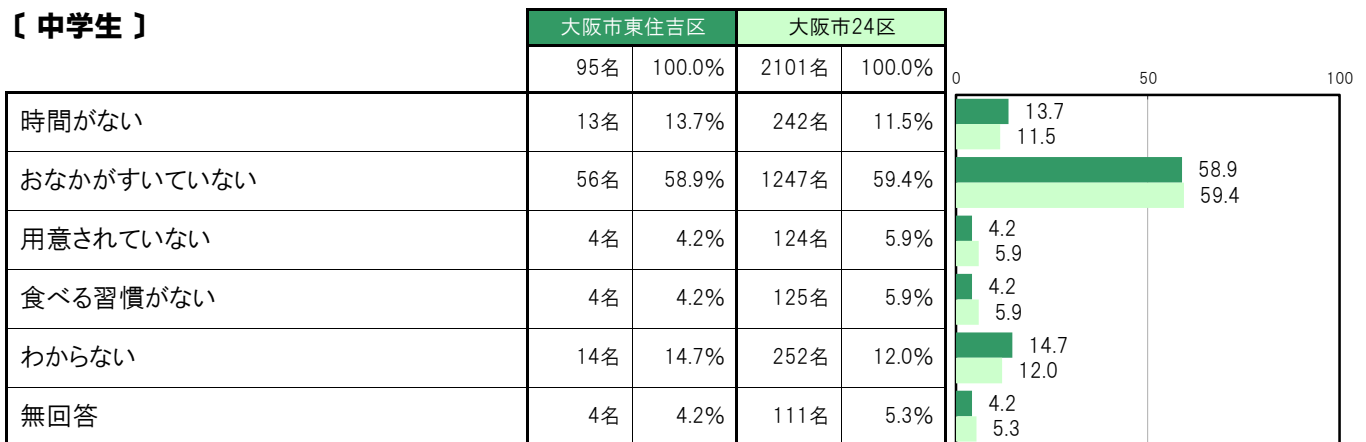
〔小・中全体〕



〔小学生〕



〔中学生〕



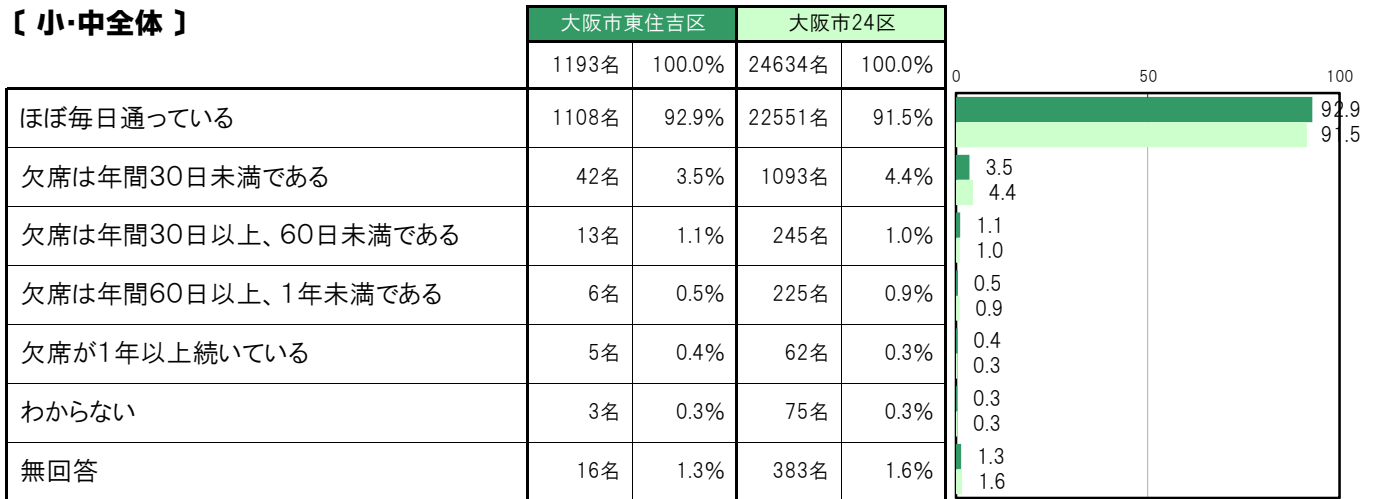
A-55.おこさんの通学状況〔保護者 問16〕

大阪市東住吉区〔小・中全体〕では、「ほぼ毎日通っている」1108名 92.9%、「欠席は年間30日未満である」42名 3.5%、「欠席は年間30日以上、60日未満である」13名 1.1%、「欠席は年間60日以上、1年未満である」6名 0.5%、「欠席が1年以上続いている」5名 0.4%、「わからない」3名 0.3%となっている。

大阪市東住吉区〔小学生〕では、「ほぼ毎日通っている」654名 93.3%、「欠席は年間30日未満である」26名 3.7%、「欠席は年間30日以上、60日未満である」6名 0.9%、「欠席は年間60日以上、1年未満である」1名 0.1%、「欠席が1年以上続いている」2名 0.3%、「わからない」2名 0.3%となっている。

大阪市東住吉区〔中学生〕では、「ほぼ毎日通っている」454名 92.3%、「欠席は年間30日未満である」16名 3.3%、「欠席は年間30日以上、60日未満である」7名 1.4%、「欠席は年間60日以上、1年未満である」5名 1.0%、「欠席が1年以上続いている」3名 0.6%、「わからない」1名 0.2%となっている。

〔小・中全体〕



〔小学生〕



〔中学生〕



A-56. 学校に遅刻する頻度【子ども 問7】

大阪市東住吉区〔小・中全体〕では、「毎日またはほとんど毎日」52名 4.4%、「週に4～5回」14名 1.2%、「週に2～3回」44名 3.7%、「週に1回程度」77名 6.5%、「遅刻はしない」903名 76.1%となっている。

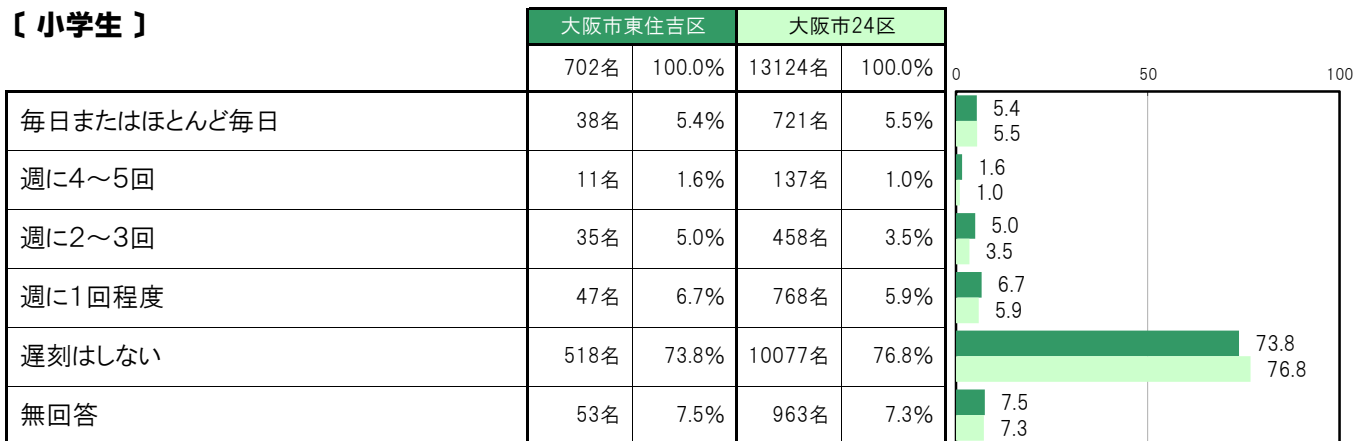
大阪市東住吉区〔小学生〕では、「毎日またはほとんど毎日」38名 5.4%、「週に4～5回」11名 1.6%、「週に2～3回」35名 5.0%、「週に1回程度」47名 6.7%、「遅刻はしない」518名 73.8%となっている。

大阪市東住吉区〔中学生〕では、「毎日またはほとんど毎日」14名 2.9%、「週に4～5回」3名 0.6%、「週に2～3回」9名 1.9%、「週に1回程度」30名 6.2%、「遅刻はしない」385名 79.4%となっている。

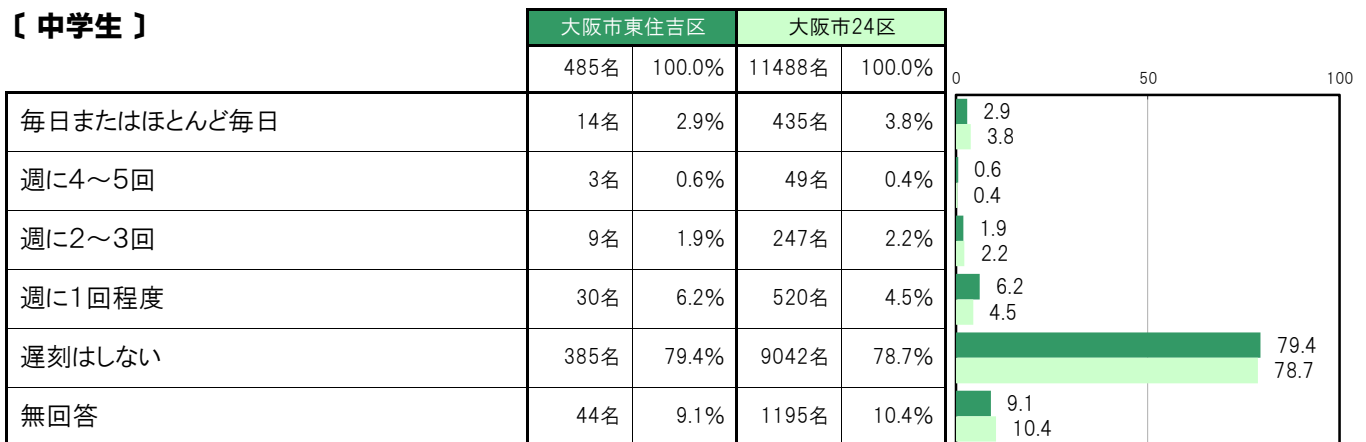
【小・中全体】



【小学生】



【中学生】



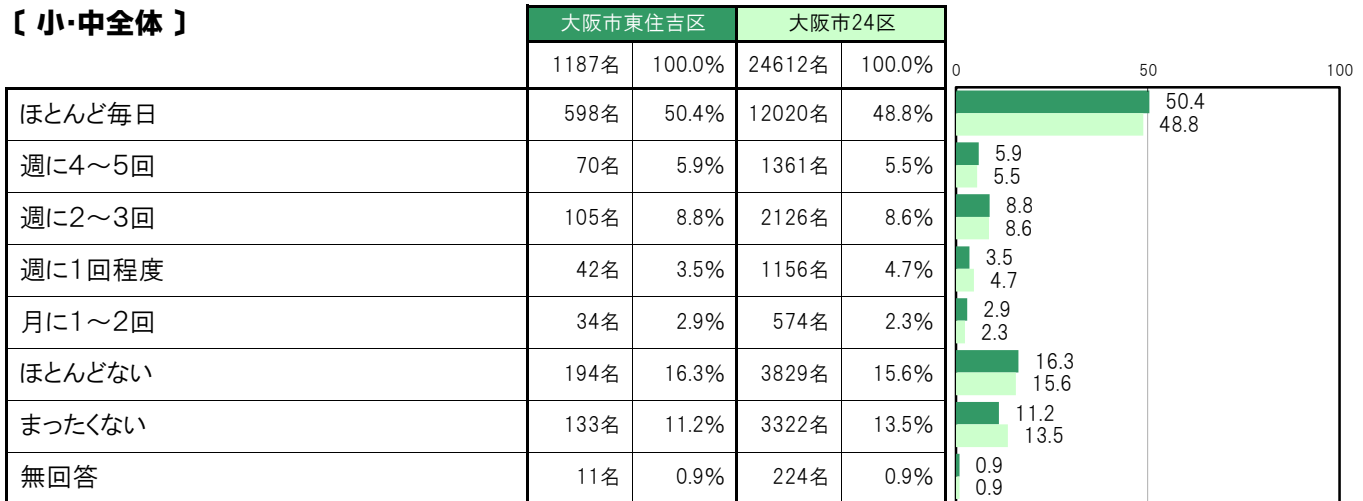
A-57.おうちの大人の人と一緒に朝食を食べる〔子ども 問8①〕

大阪市東住吉区〔小・中全体〕では、「ほとんど毎日」598名 50.4%、「週に4～5回」70名 5.9%、「週に2～3回」105名 8.8%、「週に1回程度」42名 3.5%、「月に1～2回」34名 2.9%、「ほとんどない」194名 16.3%、「まったくない」133名 11.2%となっている。

大阪市東住吉区〔小学生〕では、「ほとんど毎日」382名 54.4%、「週に4～5回」36名 5.1%、「週に2～3回」65名 9.3%、「週に1回程度」20名 2.8%、「月に1～2回」21名 3.0%、「ほとんどない」106名 15.1%、「まったくない」64名 9.1%となっている。

大阪市東住吉区〔中学生〕では、「ほとんど毎日」216名 44.5%、「週に4～5回」34名 7.0%、「週に2～3回」40名 8.2%、「週に1回程度」22名 4.5%、「月に1～2回」13名 2.7%、「ほとんどない」88名 18.1%、「まったくない」69名 14.2%となっている。

〔小・中全体〕



〔小学生〕



〔中学生〕



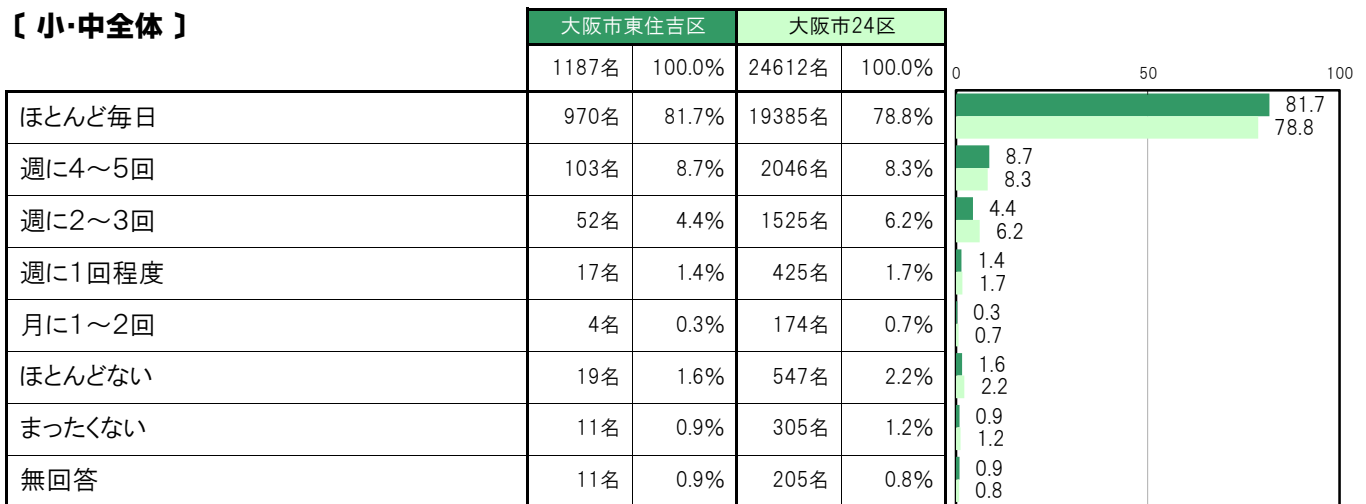
A-58. おうちの大人の人と一緒に夕食を食べる【子ども 問8②】

大阪市東住吉区〔小・中全体〕では、「ほとんど毎日」970名 81.7%、「週に4～5回」103名 8.7%、「週に2～3回」52名 4.4%、「週に1回程度」17名 1.4%、「月に1～2回」4名 0.3%、「ほとんどない」19名 1.6%、「まったくない」11名 0.9%となっている。

大阪市東住吉区〔小学生〕では、「ほとんど毎日」617名 87.9%、「週に4～5回」33名 4.7%、「週に2～3回」23名 3.3%、「週に1回程度」6名 0.9%、「月に1～2回」2名 0.3%、「ほとんどない」10名 1.4%、「まったくない」4名 0.6%となっている。

大阪市東住吉区〔中学生〕では、「ほとんど毎日」353名 72.8%、「週に4～5回」70名 14.4%、「週に2～3回」29名 6.0%、「週に1回程度」11名 2.3%、「月に1～2回」2名 0.4%、「ほとんどない」9名 1.9%、「まったくない」7名 1.4%となっている。

【小・中全体】



【小学生】



【中学生】



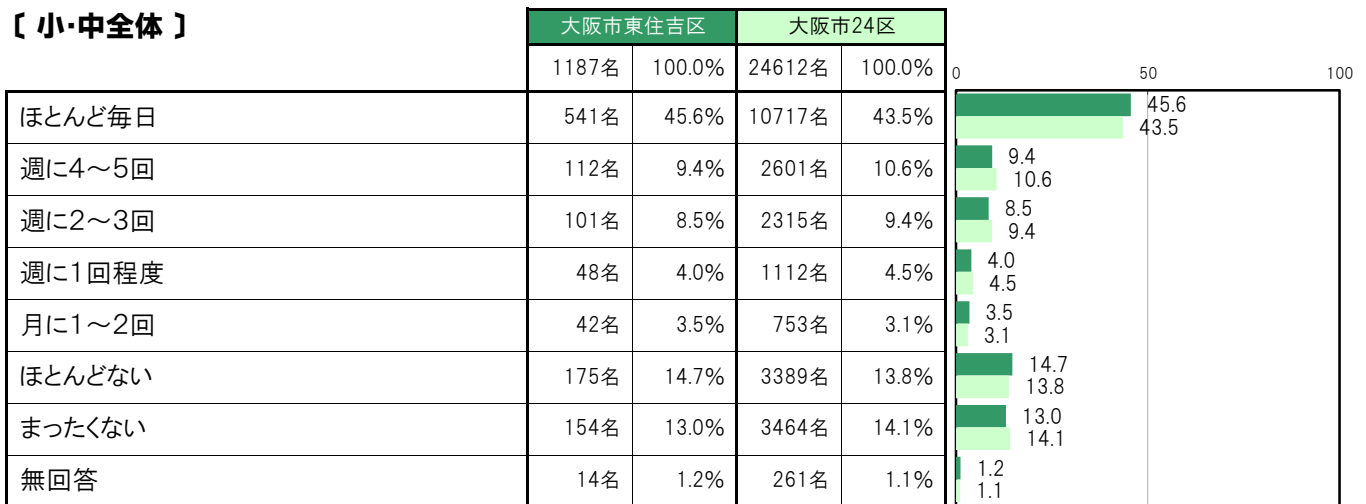
A-59.おうちの大人の人に朝、起こしてもらおう【子ども 問8③】

大阪市東住吉区〔小・中全体〕では、「ほとんど毎日」541名 45.6%、「週に4～5回」112名 9.4%、「週に2～3回」101名 8.5%、「週に1回程度」48名 4.0%、「月に1～2回」42名 3.5%、「ほとんどない」175名 14.7%、「まったくない」154名 13.0%となっている。

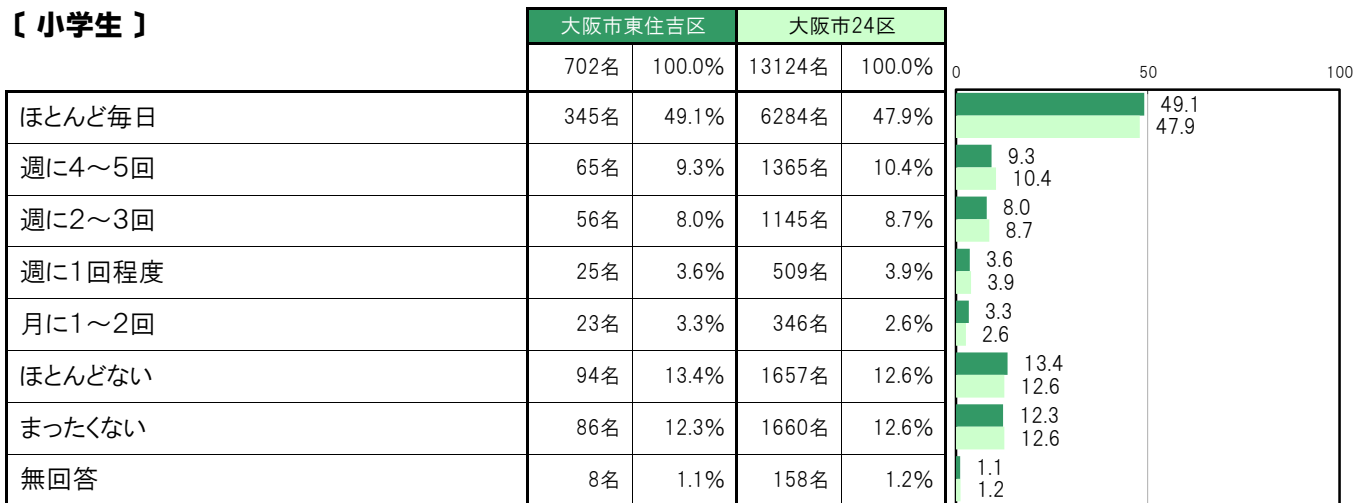
大阪市東住吉区〔小学生〕では、「ほとんど毎日」345名 49.1%、「週に4～5回」65名 9.3%、「週に2～3回」56名 8.0%、「週に1回程度」25名 3.6%、「月に1～2回」23名 3.3%、「ほとんどない」94名 13.4%、「まったくない」86名 12.3%となっている。

大阪市東住吉区〔中学生〕では、「ほとんど毎日」196名 40.4%、「週に4～5回」47名 9.7%、「週に2～3回」45名 9.3%、「週に1回程度」23名 4.7%、「月に1～2回」19名 3.9%、「ほとんどない」81名 16.7%、「まったくない」68名 14.0%となっている。

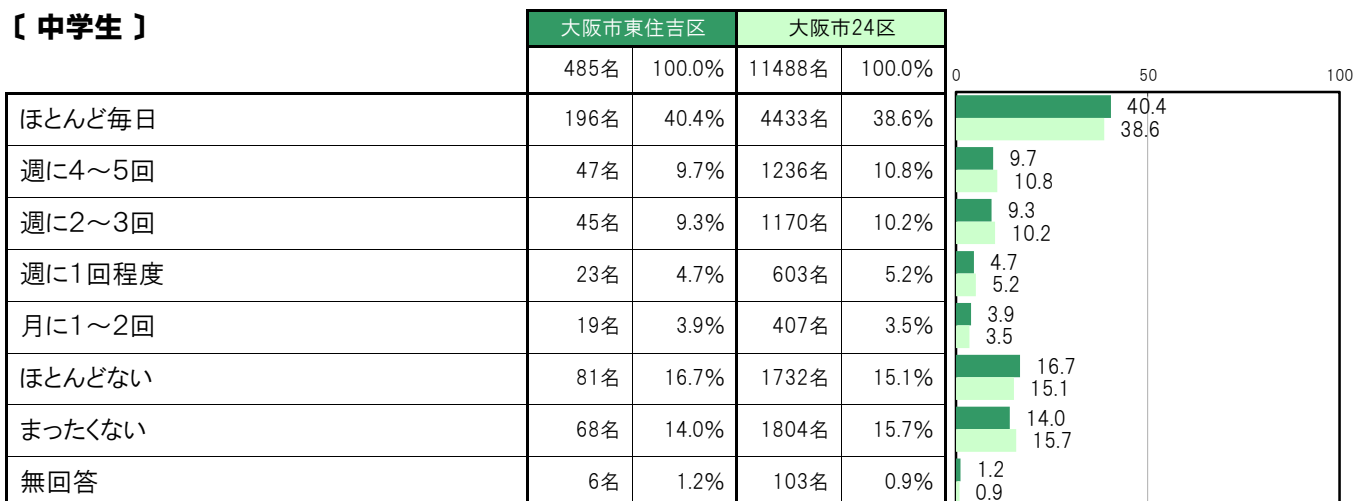
【小・中全体】



【小学生】



【中学生】



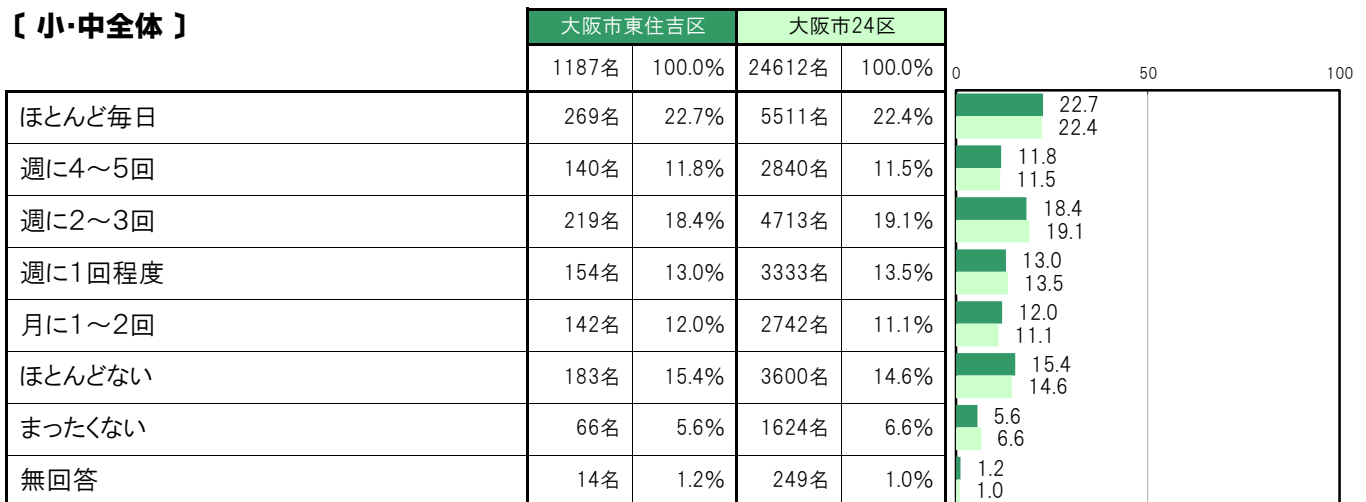
A-60.おうちの手伝いをする【子ども 問8④】

大阪市東住吉区〔小・中全体〕では、「ほとんど毎日」269名 22.7%、「週に4～5回」140名 11.8%、「週に2～3回」219名 18.4%、「週に1回程度」154名 13.0%、「月に1～2回」142名 12.0%、「ほとんどない」183名 15.4%、「まったくない」66名 5.6%となっている。

大阪市東住吉区〔小学生〕では、「ほとんど毎日」153名 21.8%、「週に4～5回」88名 12.5%、「週に2～3回」130名 18.5%、「週に1回程度」104名 14.8%、「月に1～2回」72名 10.3%、「ほとんどない」110名 15.7%、「まったくない」35名 5.0%となっている。

大阪市東住吉区〔中学生〕では、「ほとんど毎日」116名 23.9%、「週に4～5回」52名 10.7%、「週に2～3回」89名 18.4%、「週に1回程度」50名 10.3%、「月に1～2回」70名 14.4%、「ほとんどない」73名 15.1%、「まったくない」31名 6.4%となっている。

【小・中全体】



【小学生】



【中学生】



A-61. おうちの大人の人に宿題をみてもらう【子ども 問8⑤】

大阪市東住吉区〔小・中全体〕では、「ほとんど毎日」193名 16.3%、「週に4～5回」70名 5.9%、「週に2～3回」89名 7.5%、「週に1回程度」91名 7.7%、「月に1～2回」114名 9.6%、「ほとんどない」348名 29.3%、「まったくない」272名 22.9%となっている。

大阪市東住吉区〔小学生〕では、「ほとんど毎日」167名 23.8%、「週に4～5回」59名 8.4%、「週に2～3回」62名 8.8%、「週に1回程度」61名 8.7%、「月に1～2回」56名 8.0%、「ほとんどない」177名 25.2%、「まったくない」112名 16.0%となっている。

大阪市東住吉区〔中学生〕では、「ほとんど毎日」26名 5.4%、「週に4～5回」11名 2.3%、「週に2～3回」27名 5.6%、「週に1回程度」30名 6.2%、「月に1～2回」58名 12.0%、「ほとんどない」171名 35.3%、「まったくない」160名 33.0%となっている。

【小・中全体】



【小学生】



【中学生】



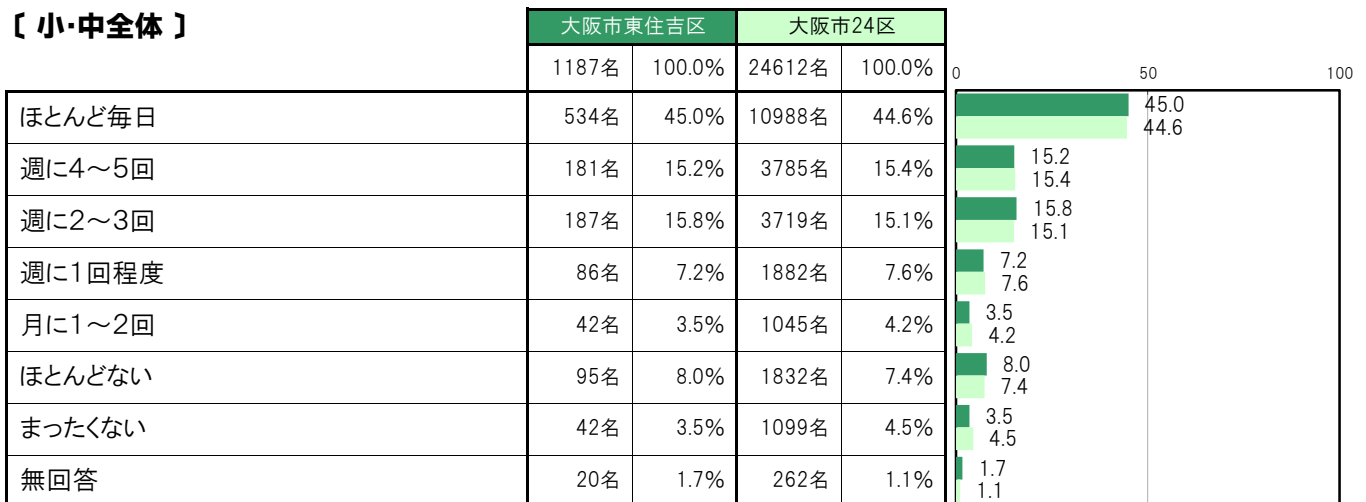
A-62.おうちの大人の人と学校での出来事を話す【子ども 問8⑥】

大阪市東住吉区〔小・中全体〕では、「ほとんど毎日」534名 45.0%、「週に4～5回」181名 15.2%、「週に2～3回」187名 15.8%、「週に1回程度」86名 7.2%、「月に1～2回」42名 3.5%、「ほとんどない」95名 8.0%、「まったくない」42名 3.5%となっている。

大阪市東住吉区〔小学生〕では、「ほとんど毎日」352名 50.1%、「週に4～5回」97名 13.8%、「週に2～3回」96名 13.7%、「週に1回程度」43名 6.1%、「月に1～2回」26名 3.7%、「ほとんどない」51名 7.3%、「まったくない」21名 3.0%となっている。

大阪市東住吉区〔中学生〕では、「ほとんど毎日」182名 37.5%、「週に4～5回」84名 17.3%、「週に2～3回」91名 18.8%、「週に1回程度」43名 8.9%、「月に1～2回」16名 3.3%、「ほとんどない」44名 9.1%、「まったくない」21名 4.3%となっている。

【小・中全体】



【小学生】



【中学生】



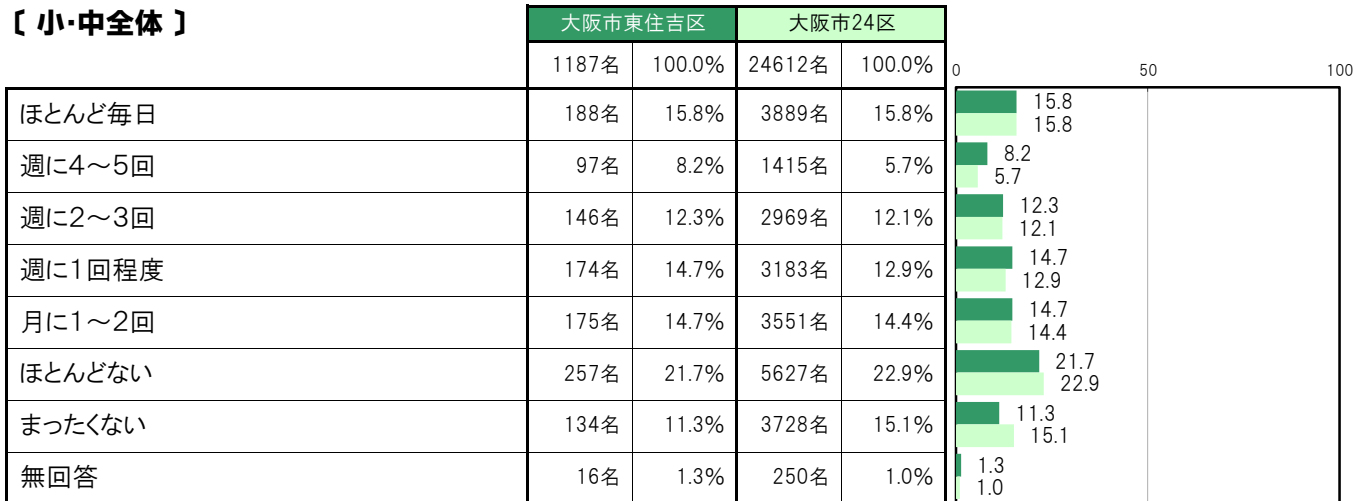
A-63.おうちの大人の人と一緒に遊ぶ、体を動かす〔子ども 問8⑦〕

大阪市東住吉区〔小・中全体〕では、「ほとんど毎日」188名 15.8%、「週に4～5回」97名 8.2%、「週に2～3回」146名 12.3%、「週に1回程度」174名 14.7%、「月に1～2回」175名 14.7%、「ほとんどない」257名 21.7%、「まったくない」134名 11.3%となっている。

大阪市東住吉区〔小学生〕では、「ほとんど毎日」128名 18.2%、「週に4～5回」76名 10.8%、「週に2～3回」108名 15.4%、「週に1回程度」113名 16.1%、「月に1～2回」100名 14.2%、「ほとんどない」112名 16.0%、「まったくない」53名 7.5%となっている。

大阪市東住吉区〔中学生〕では、「ほとんど毎日」60名 12.4%、「週に4～5回」21名 4.3%、「週に2～3回」38名 7.8%、「週に1回程度」61名 12.6%、「月に1～2回」75名 15.5%、「ほとんどない」145名 29.9%、「まったくない」81名 16.7%となっている。

〔小・中全体〕



〔小学生〕



〔中学生〕



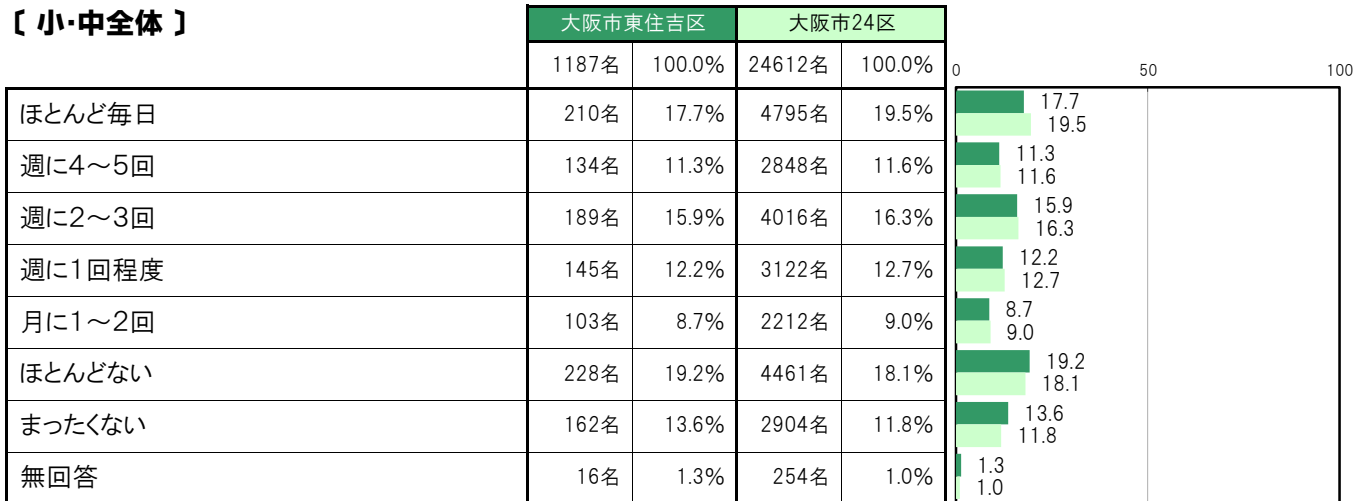
A-64. おうちの大人の人と社会の出来事について話す【子ども 問8㊸】

大阪市東住吉区〔小・中全体〕では、「ほとんど毎日」210名 17.7%、「週に4～5回」134名 11.3%、「週に2～3回」189名 15.9%、「週に1回程度」145名 12.2%、「月に1～2回」103名 8.7%、「ほとんどない」228名 19.2%、「まったくない」162名 13.6%となっている。

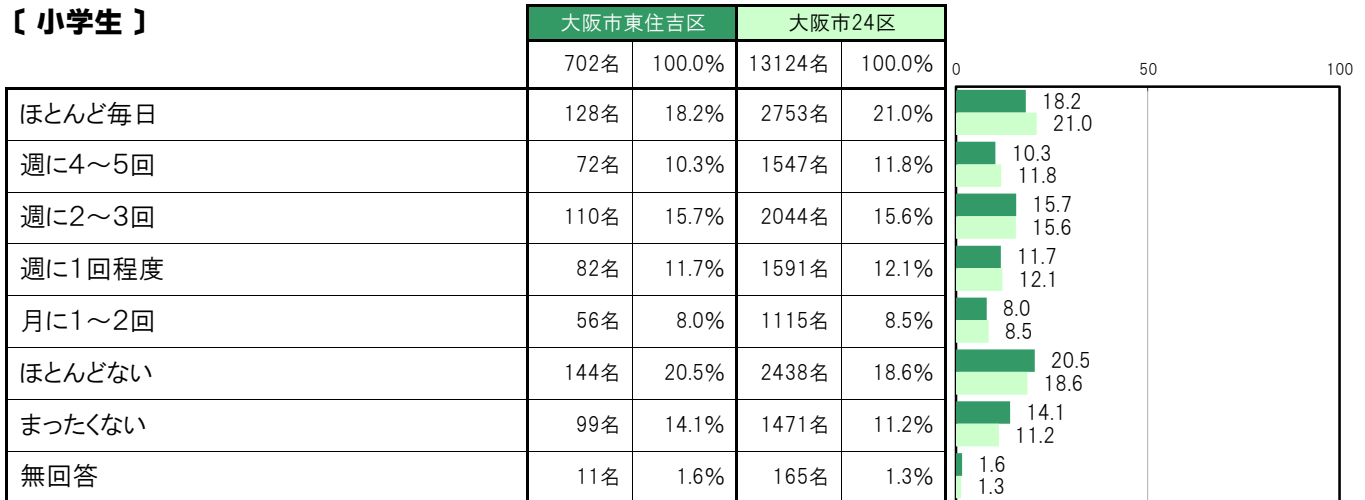
大阪市東住吉区〔小学生〕では、「ほとんど毎日」128名 18.2%、「週に4～5回」72名 10.3%、「週に2～3回」110名 15.7%、「週に1回程度」82名 11.7%、「月に1～2回」56名 8.0%、「ほとんどない」144名 20.5%、「まったくない」99名 14.1%となっている。

大阪市東住吉区〔中学生〕では、「ほとんど毎日」82名 16.9%、「週に4～5回」62名 12.8%、「週に2～3回」79名 16.3%、「週に1回程度」63名 13.0%、「月に1～2回」47名 9.7%、「ほとんどない」84名 17.3%、「まったくない」63名 13.0%となっている。

【小・中全体】



【小学生】



【中学生】



A-65. おうちの大人の人と文化活動をする【子ども 問8㊸】

大阪市東住吉区〔小・中全体〕では、「ほとんど毎日」43名 3.6%、「週に4～5回」6名 0.5%、「週に2～3回」18名 1.5%、「週に1回程度」39名 3.3%、「月に1～2回」250名 21.1%、「ほとんどない」500名 42.1%、「まったくない」316名 26.6%となっている。

大阪市東住吉区〔小学生〕では、「ほとんど毎日」26名 3.7%、「週に4～5回」5名 0.7%、「週に2～3回」11名 1.6%、「週に1回程度」27名 3.8%、「月に1～2回」165名 23.5%、「ほとんどない」294名 41.9%、「まったくない」163名 23.2%となっている。

大阪市東住吉区〔中学生〕では、「ほとんど毎日」17名 3.5%、「週に4～5回」1名 0.2%、「週に2～3回」7名 1.4%、「週に1回程度」12名 2.5%、「月に1～2回」85名 17.5%、「ほとんどない」206名 42.5%、「まったくない」153名 31.5%となっている。

【小・中全体】



【小学生】



【中学生】



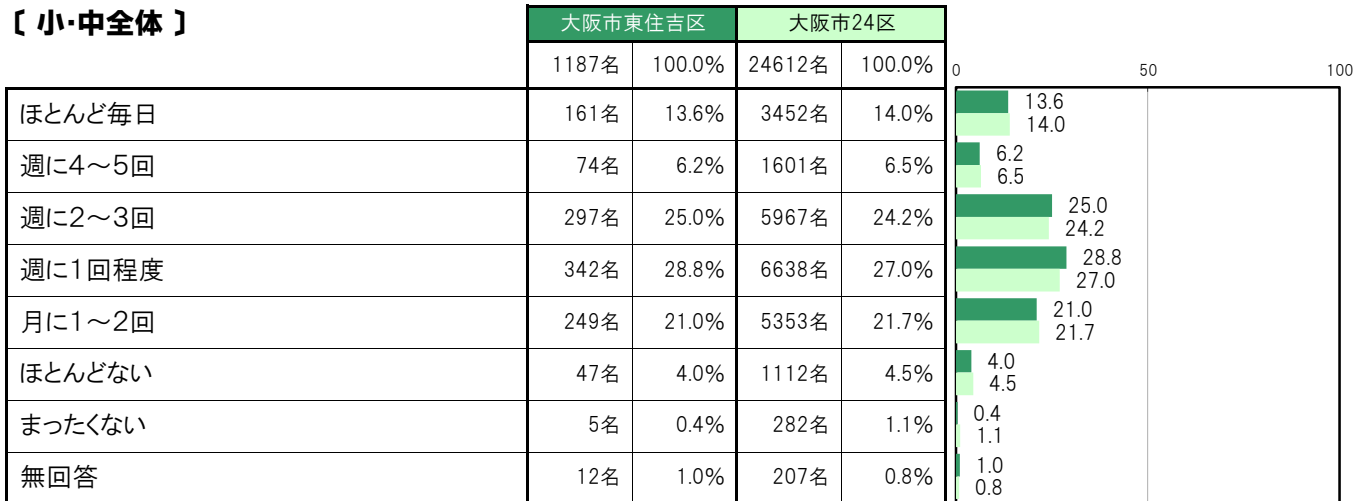
A-66. おうちの大人の人と一緒に外出する【子ども 問8⑩】

大阪市東住吉区〔小・中全体〕では、「ほとんど毎日」161名 13.6%、「週に4～5回」74名 6.2%、「週に2～3回」297名 25.0%、「週に1回程度」342名 28.8%、「月に1～2回」249名 21.0%、「ほとんどない」47名 4.0%、「まったくない」5名 0.4%となっている。

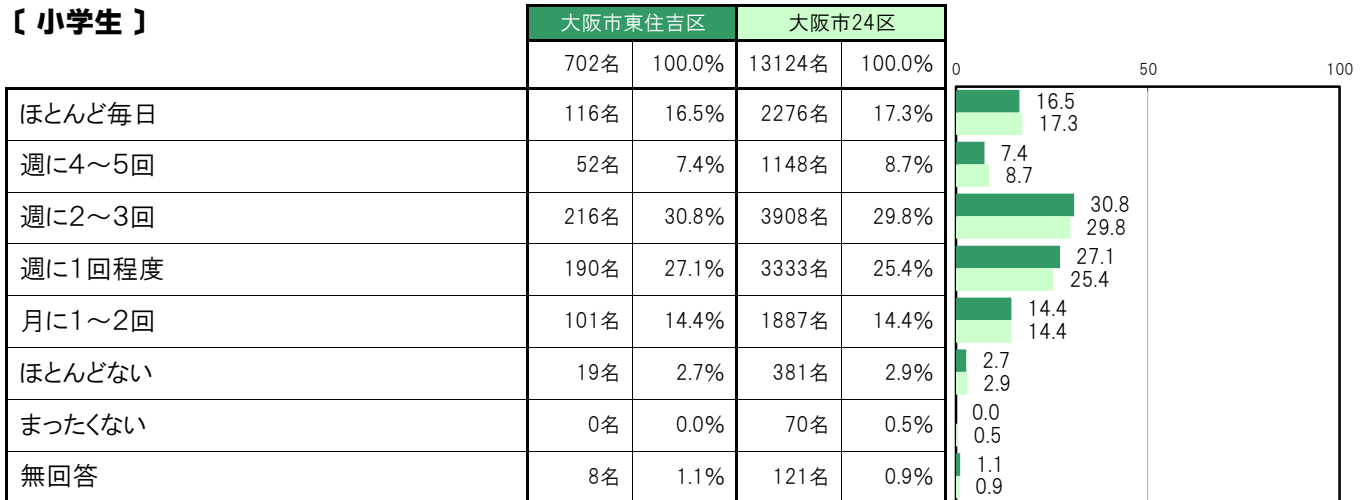
大阪市東住吉区〔小学生〕では、「ほとんど毎日」116名 16.5%、「週に4～5回」52名 7.4%、「週に2～3回」216名 30.8%、「週に1回程度」190名 27.1%、「月に1～2回」101名 14.4%、「ほとんどない」19名 2.7%、「まったくない」0名 0.0%となっている。

大阪市東住吉区〔中学生〕では、「ほとんど毎日」45名 9.3%、「週に4～5回」22名 4.5%、「週に2～3回」81名 16.7%、「週に1回程度」152名 31.3%、「月に1～2回」148名 30.5%、「ほとんどない」28名 5.8%、「まったくない」5名 1.0%となっている。

【小・中全体】



【小学生】



【中学生】



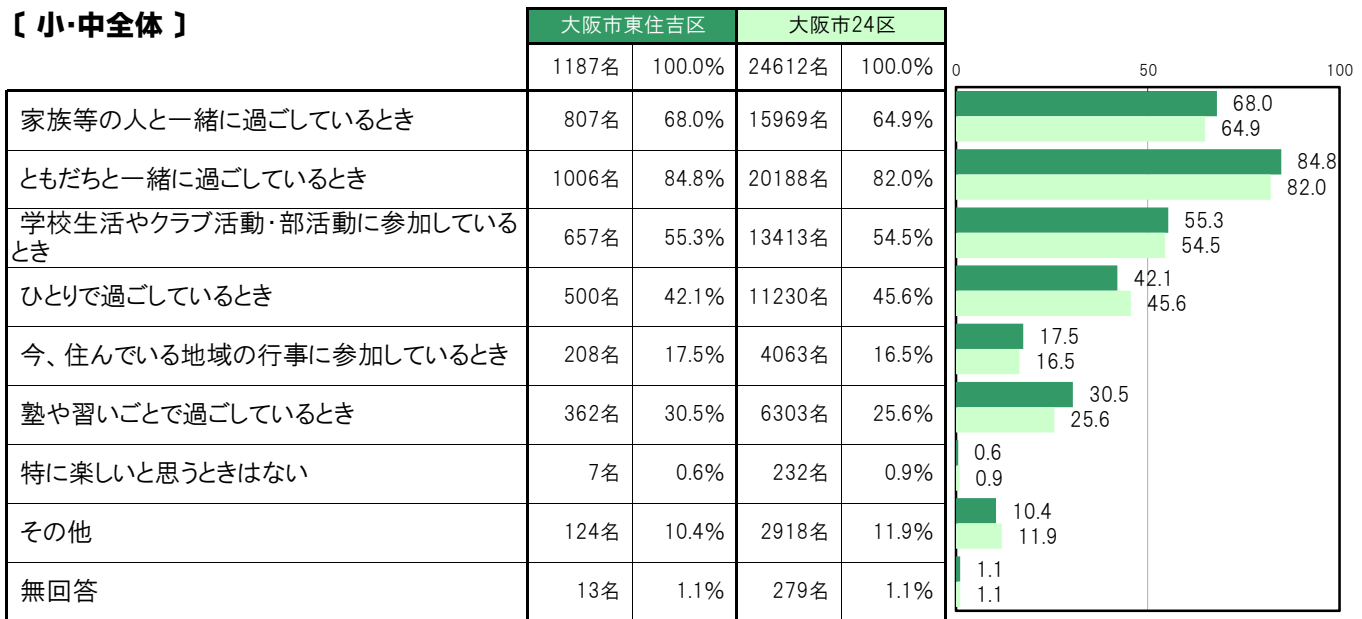
A-67.毎日の生活で楽しいとき【子ども 問9】

大阪市東住吉区〔小・中全体〕では、「家族等の人と一緒に過ごしているとき」807名 68.0%、「ともだちと一緒に過ごしているとき」1006名 84.8%、「学校生活やクラブ活動・部活動に参加しているとき」657名 55.3%、「ひとりで過ごしているとき」500名 42.1%、「今、住んでいる地域の行事に参加しているとき」208名 17.5%、「塾や習いごとで過ごしているとき」362名 30.5%、「特に楽しいと思うときはない」7名 0.6%、「その他」124名 10.4%となっている。

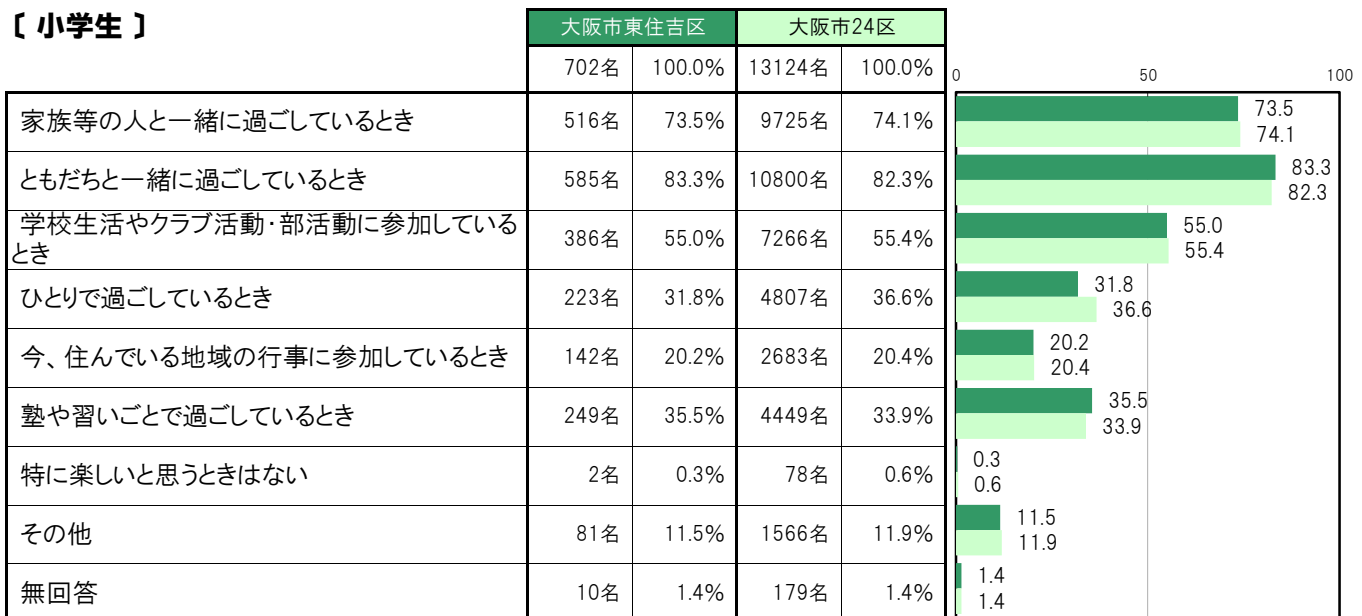
大阪市東住吉区〔小学生〕では、「家族等の人と一緒に過ごしているとき」516名 73.5%、「ともだちと一緒に過ごしているとき」585名 83.3%、「学校生活やクラブ活動・部活動に参加しているとき」386名 55.0%、「ひとりで過ごしているとき」223名 31.8%、「今、住んでいる地域の行事に参加しているとき」142名 20.2%、「塾や習いごとで過ごしているとき」249名 35.5%、「特に楽しいと思うときはない」2名 0.3%、「その他」81名 11.5%となっている。

大阪市東住吉区〔中学生〕では、「家族等の人と一緒に過ごしているとき」291名 60.0%、「ともだちと一緒に過ごしているとき」421名 86.8%、「学校生活やクラブ活動・部活動に参加しているとき」271名 55.9%、「ひとりで過ごしているとき」277名 57.1%、「今、住んでいる地域の行事に参加しているとき」66名 13.6%、「塾や習いごとで過ごしているとき」113名 23.3%、「特に楽しいと思うときはない」5名 1.0%、「その他」43名 8.9%となっている。

【小・中全体】



【小学生】



〔中学生〕

	大阪市東住吉区		大阪市24区		
	人数	割合	人数	割合	
家族等の人と一緒に過ごしているとき	291名	60.0%	6244名	54.4%	60.0 54.4
ともだちと一緒に過ごしているとき	421名	86.8%	9388名	81.7%	86.8 81.7
学校生活やクラブ活動・部活動に参加しているとき	271名	55.9%	6147名	53.5%	55.9 53.5
ひとりで過ごしているとき	277名	57.1%	6423名	55.9%	57.1 55.9
今、住んでいる地域の行事に参加しているとき	66名	13.6%	1380名	12.0%	13.6 12.0
塾や習いごとで過ごしているとき	113名	23.3%	1854名	16.1%	23.3 16.1
特に楽しいと思うときはない	5名	1.0%	154名	1.3%	1.0 1.3
その他	43名	8.9%	1352名	11.8%	8.9 11.8
無回答	3名	0.6%	100名	0.9%	0.6 0.9

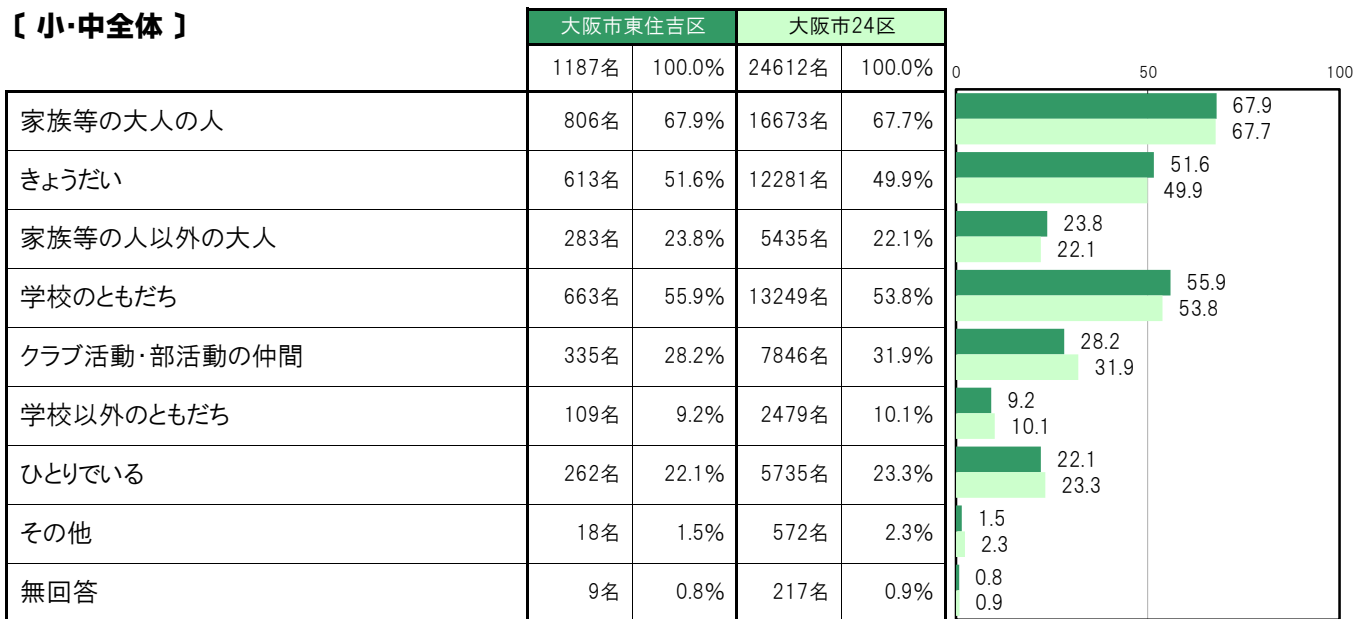
A-68. 平日の放課後に一緒に過ごす人【子ども 問10】

大阪市東住吉区〔小・中全体〕では、「家族等の大人の人」806名 67.9%、「きょうだい」613名 51.6%、「家族等の人以外の大人」283名 23.8%、「学校のともだち」663名 55.9%、「クラブ活動・部活動の仲間」335名 28.2%、「学校以外のともだち」109名 9.2%、「ひとりである」262名 22.1%、「その他」18名 1.5%となっている。

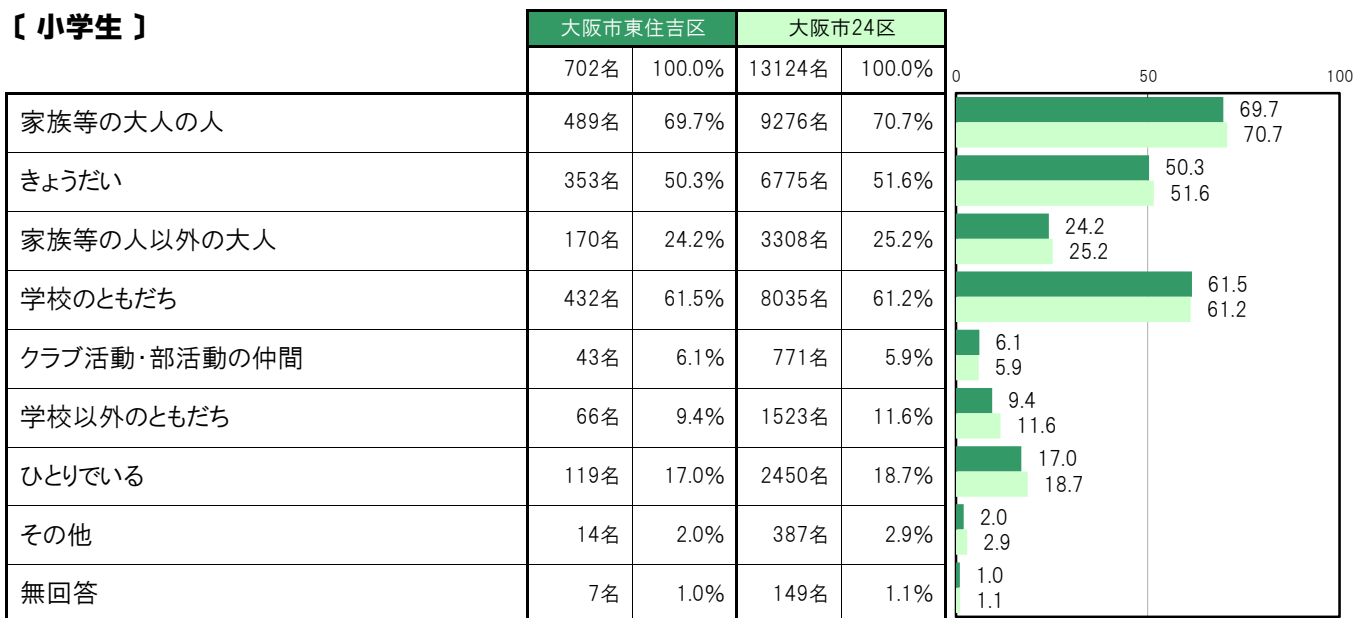
大阪市東住吉区〔小学生〕では、「家族等の大人の人」489名 69.7%、「きょうだい」353名 50.3%、「家族等の人以外の大人」170名 24.2%、「学校のともだち」432名 61.5%、「クラブ活動・部活動の仲間」43名 6.1%、「学校以外のともだち」66名 9.4%、「ひとりである」119名 17.0%、「その他」14名 2.0%となっている。

大阪市東住吉区〔中学生〕では、「家族等の大人の人」317名 65.4%、「きょうだい」260名 53.6%、「家族等の人以外の大人」113名 23.3%、「学校のともだち」231名 47.6%、「クラブ活動・部活動の仲間」292名 60.2%、「学校以外のともだち」43名 8.9%、「ひとりである」143名 29.5%、「その他」4名 0.8%となっている。

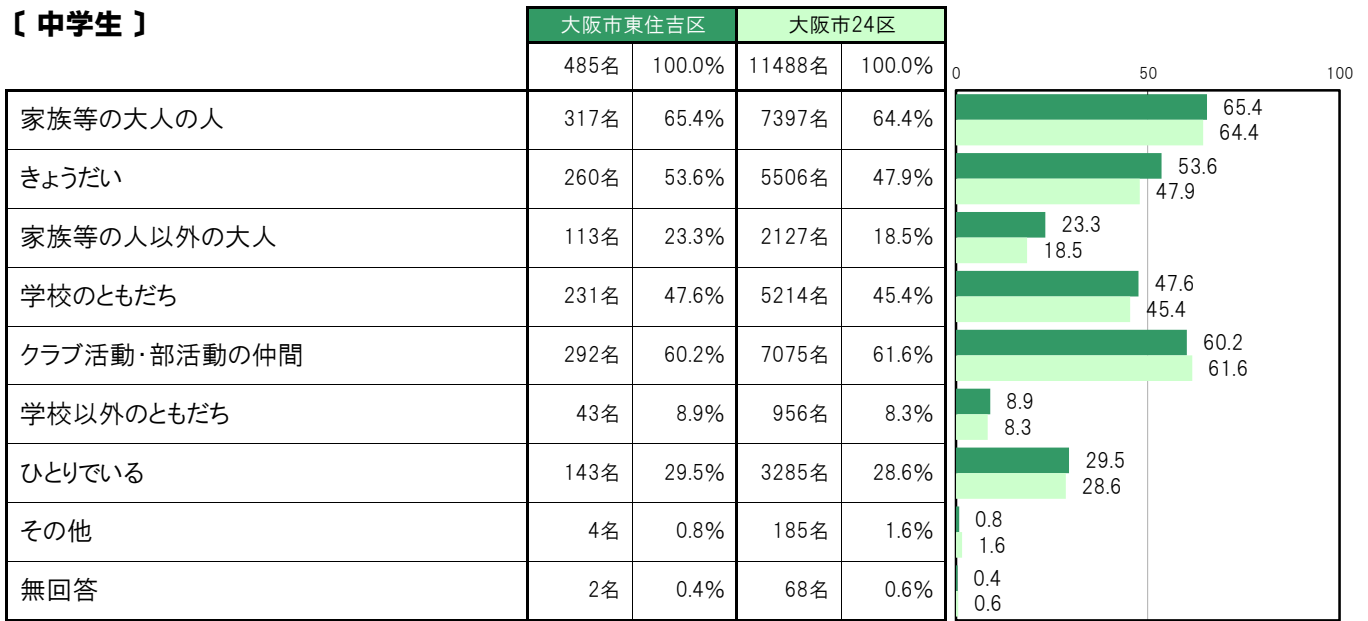
【小・中全体】



【小学生】



〔中学生〕



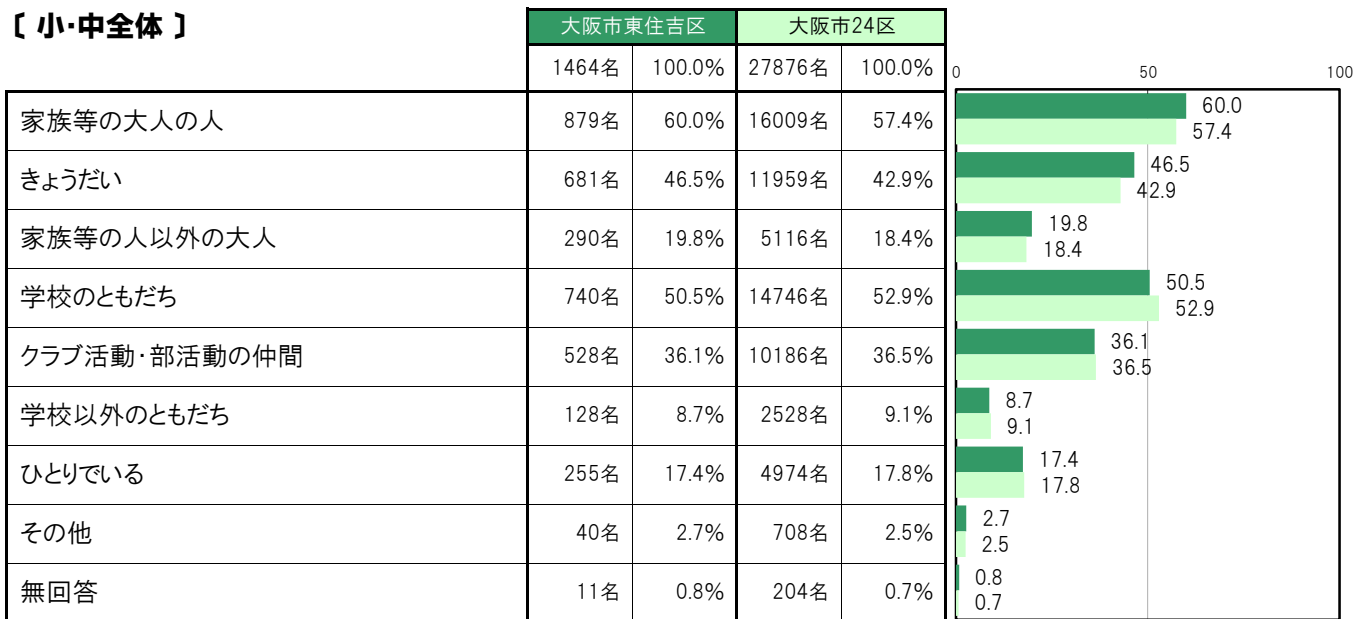
A-68. 平日の放課後に一緒に過ごす人【子ども 問10】 ※2016年調査結果

大阪市東住吉区〔小・中全体〕では、「家族等の大人の人」879名 60.0%、「きょうだい」681名 46.5%、「家族等の人以外の大人」290名 19.8%、「学校のともだち」740名 50.5%、「クラブ活動・部活動の仲間」528名 36.1%、「学校以外のともだち」128名 8.7%、「ひとりである」255名 17.4%、「その他」40名 2.7%となっている。

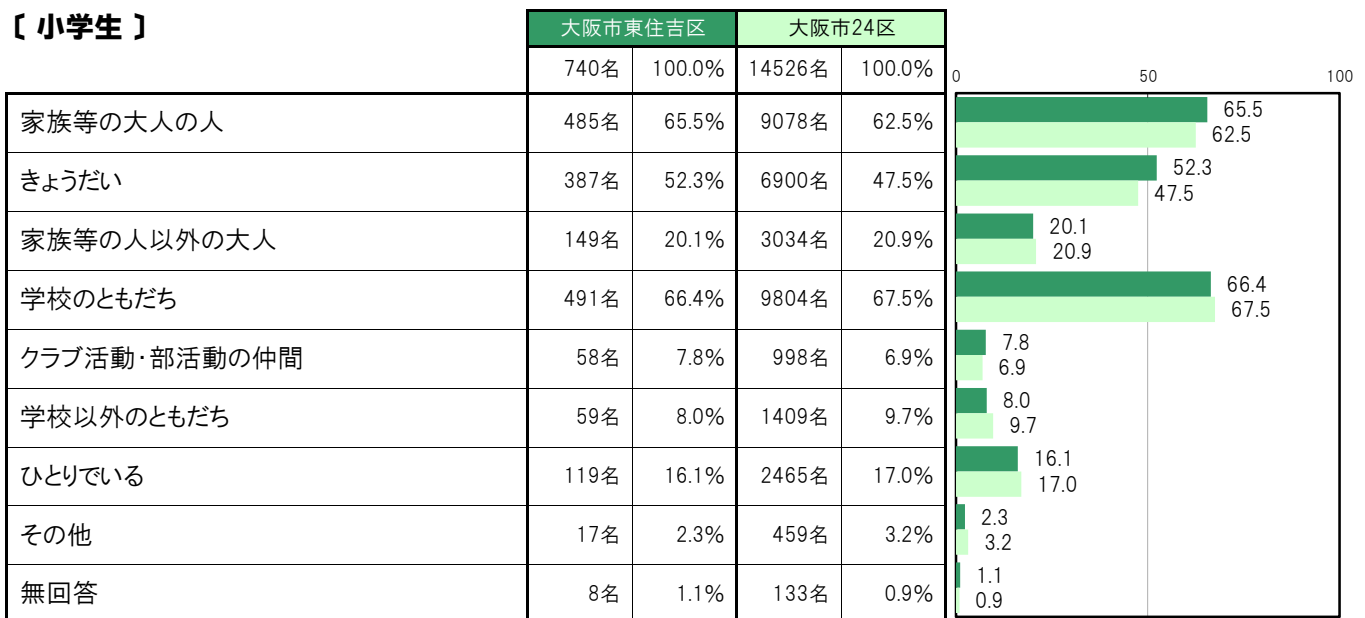
大阪市東住吉区〔小学生〕では、「家族等の大人の人」485名 65.5%、「きょうだい」387名 52.3%、「家族等の人以外の大人」149名 20.1%、「学校のともだち」491名 66.4%、「クラブ活動・部活動の仲間」58名 7.8%、「学校以外のともだち」59名 8.0%、「ひとりである」119名 16.1%、「その他」17名 2.3%となっている。

大阪市東住吉区〔中学生〕では、「家族等の大人の人」394名 54.5%、「きょうだい」294名 40.7%、「家族等の人以外の大人」141名 19.5%、「学校のともだち」249名 34.4%、「クラブ活動・部活動の仲間」470名 65.0%、「学校以外のともだち」69名 9.5%、「ひとりである」136名 18.8%、「その他」23名 3.2%となっている。

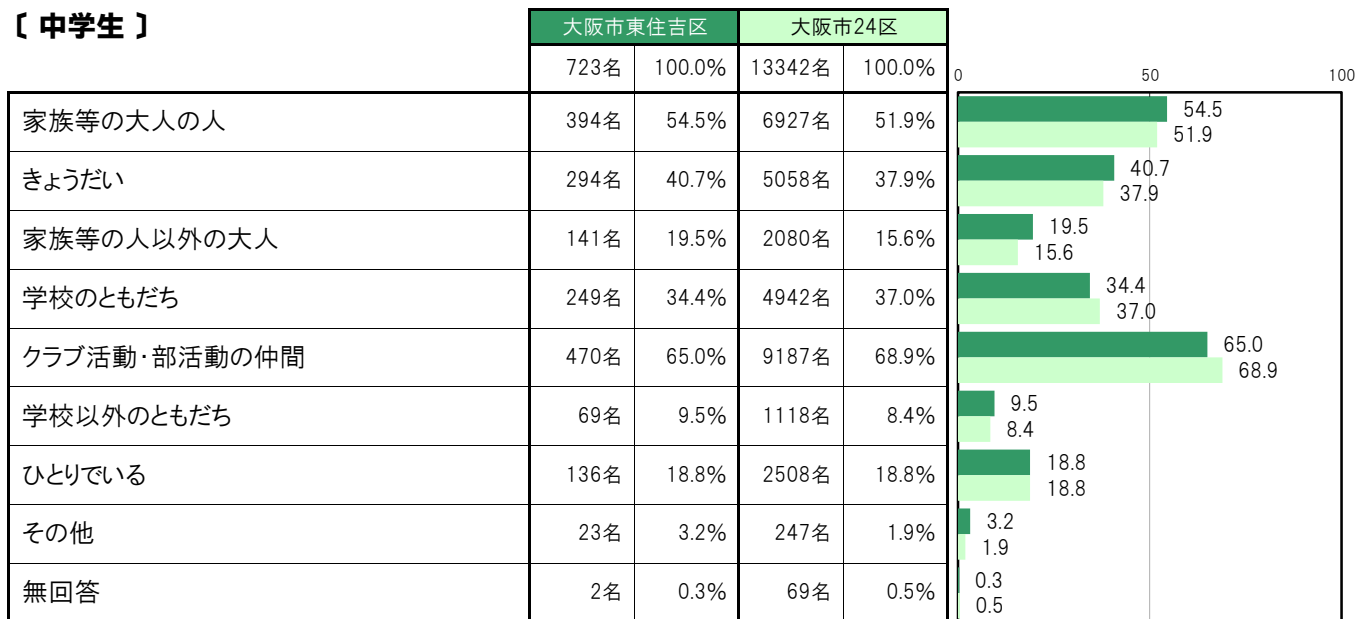
【小・中全体】



【小学生】



〔中学生〕



A-69. 平日の放課後を過ごす場所【子ども 問11】

大阪市東住吉区〔小・中全体〕では、「自分の家」1028名 86.6%、「習いごと」446名 37.6%、「塾」387名 32.6%、「学校」383名 32.3%、「公園・広場」362名 30.5%の順に高くなっている。

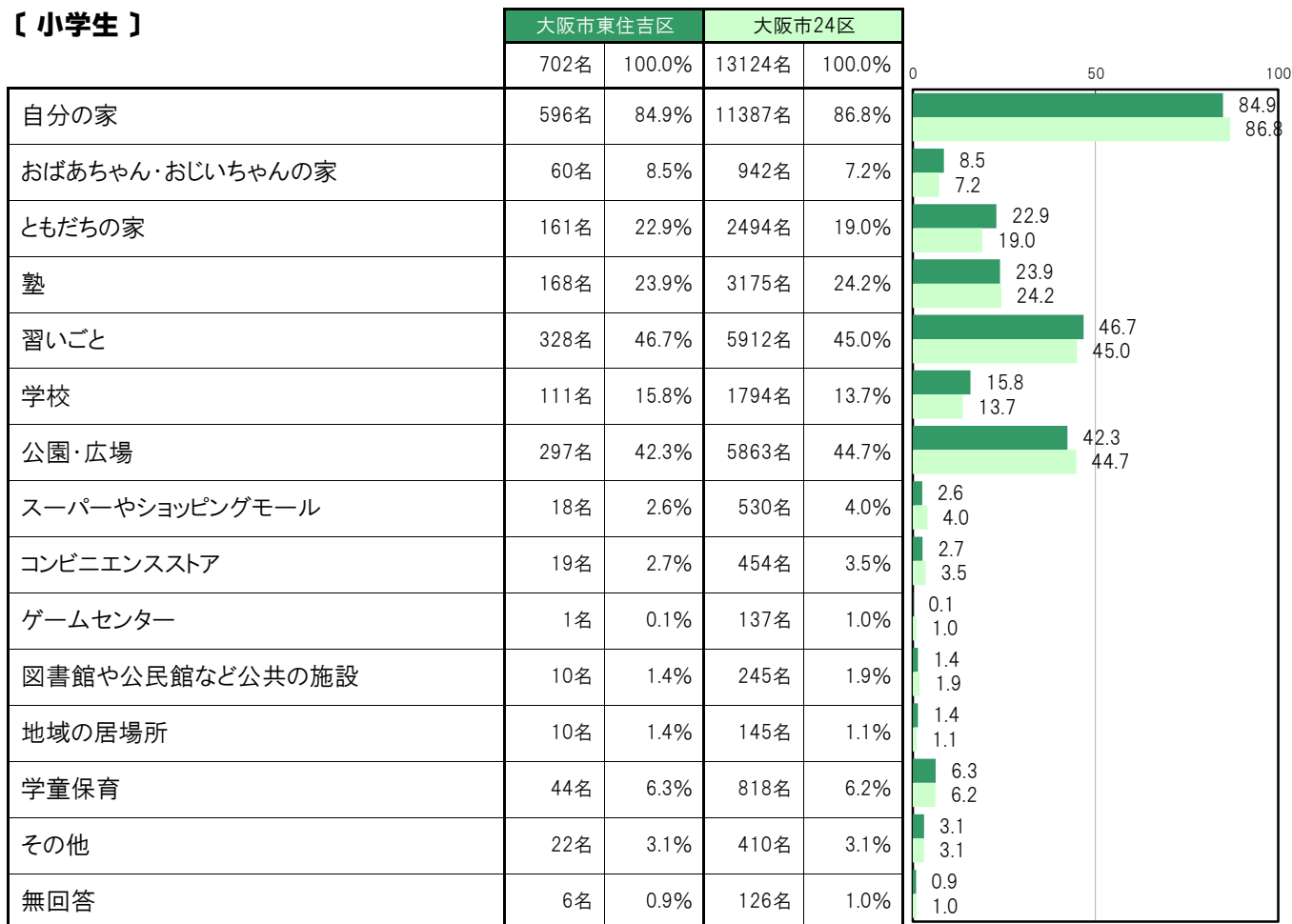
大阪市東住吉区〔小学生〕では、「自分の家」596名 84.9%、「習いごと」328名 46.7%、「公園・広場」297名 42.3%、「塾」168名 23.9%、「ともだちの家」161名 22.9%の順に高くなっている。

大阪市東住吉区〔中学生〕では、「自分の家」432名 89.1%、「学校」272名 56.1%、「塾」219名 45.2%、「習いごと」118名 24.3%、「公園・広場」65名 13.4%の順に高くなっている。

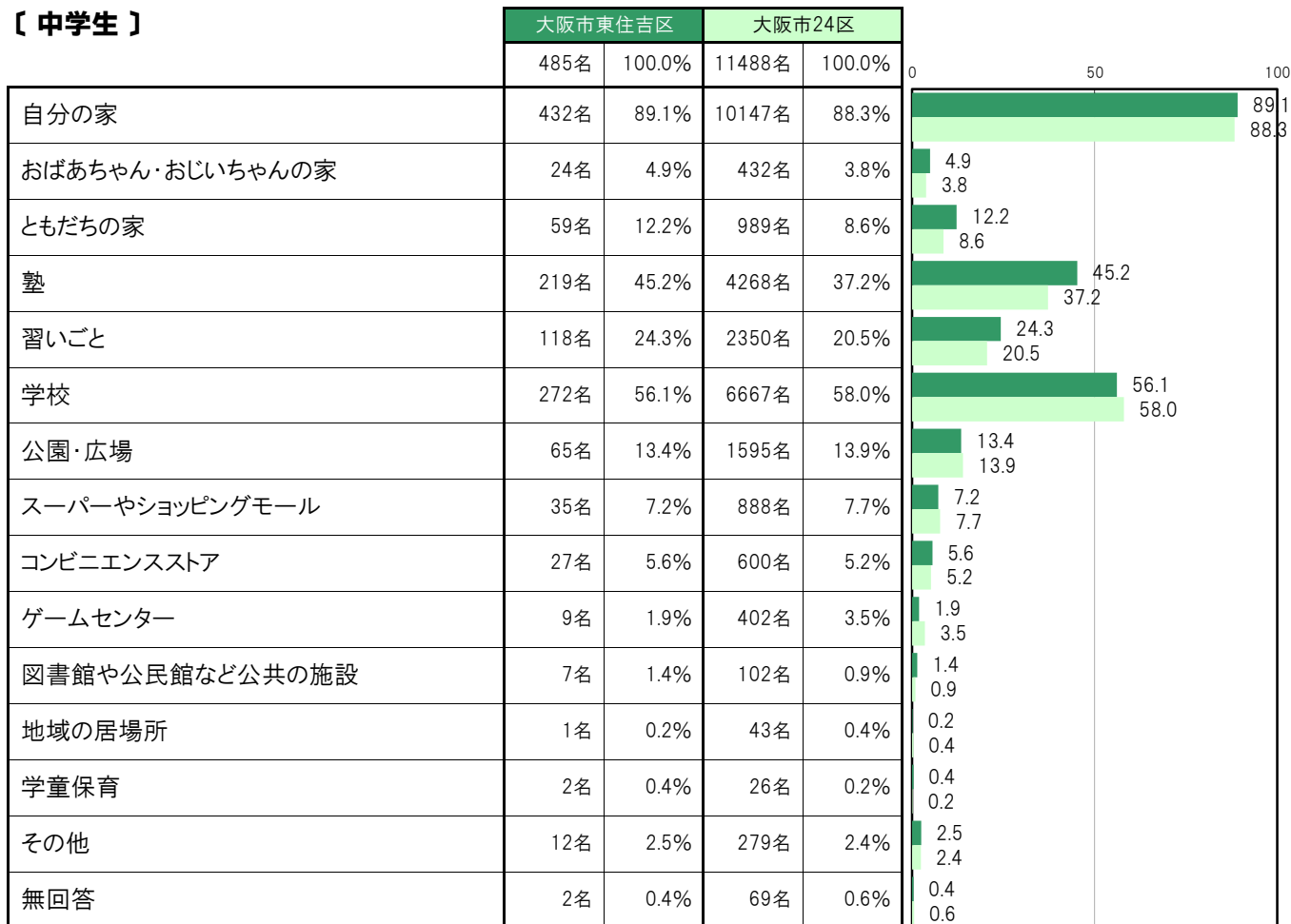
〔小・中全体〕

	大阪市東住吉区		大阪市24区		0	50	100
	1187名	100.0%	24612名	100.0%			
自分の家	1028名	86.6%	21534名	87.5%	86.6	87.5	
おばあちゃん・おじいちゃんの家	84名	7.1%	1374名	5.6%	7.1	5.6	
ともだちの家	220名	18.5%	3483名	14.2%	18.5	14.2	
塾	387名	32.6%	7443名	30.2%	32.6	30.2	
習いごと	446名	37.6%	8262名	33.6%	37.6	33.6	
学校	383名	32.3%	8461名	34.4%	32.3	34.4	
公園・広場	362名	30.5%	7458名	30.3%	30.5	30.3	
スーパーやショッピングモール	53名	4.5%	1418名	5.8%	4.5	5.8	
コンビニエンスストア	46名	3.9%	1054名	4.3%	3.9	4.3	
ゲームセンター	10名	0.8%	539名	2.2%	0.8	2.2	
図書館や公民館など公共の施設	17名	1.4%	347名	1.4%	1.4	1.4	
地域の居場所	11名	0.9%	188名	0.8%	0.9	0.8	
学童保育	46名	3.9%	844名	3.4%	3.9	3.4	
その他	34名	2.9%	689名	2.8%	2.9	2.8	
無回答	8名	0.7%	195名	0.8%	0.7	0.8	

〔小学生〕



〔中学生〕



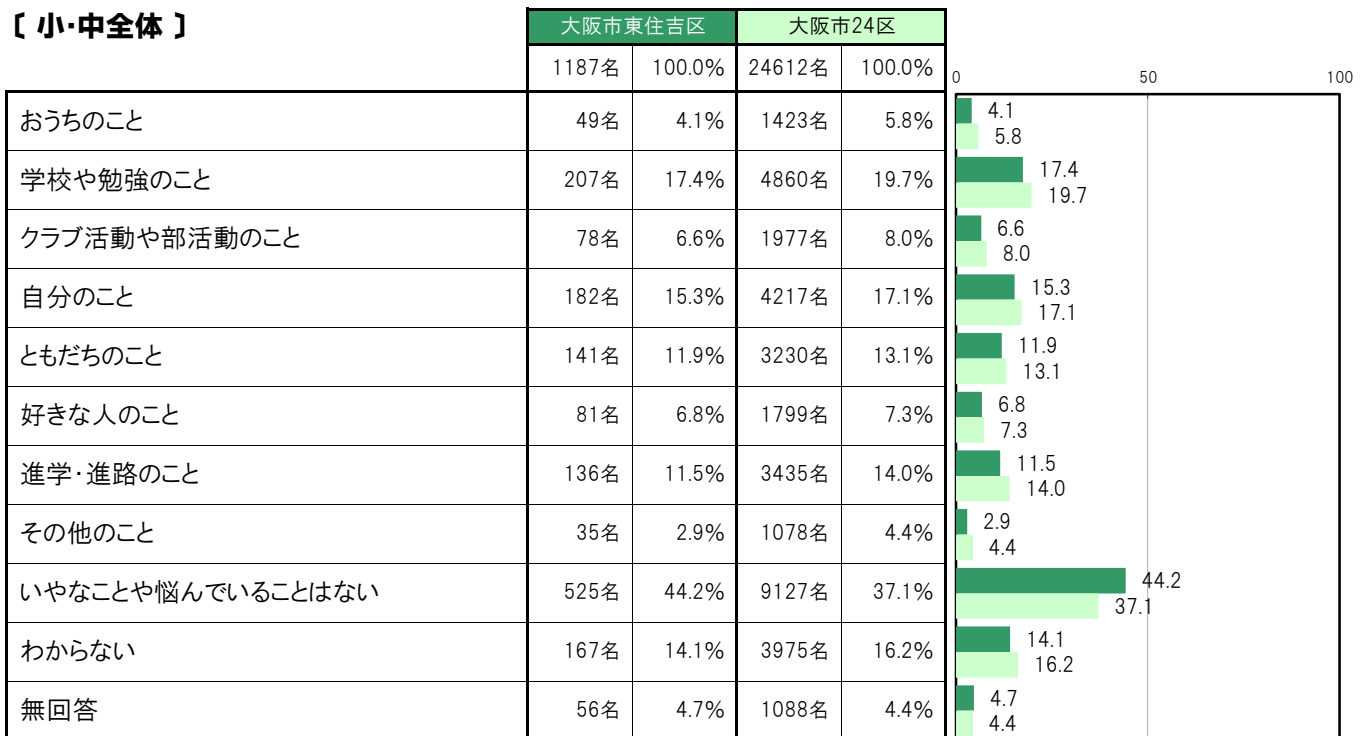
A-70.嫌なことや悩んでいること〔子ども 問20〕

大阪市東住吉区〔小・中全体〕では、「いやなことや悩んでいることはない」525名 44.2%、「学校や勉強のこと」207名 17.4%、「自分のこと」182名 15.3%、「わからない」167名 14.1%、「ともだちのこと」141名 11.9%の順に高くなっている。

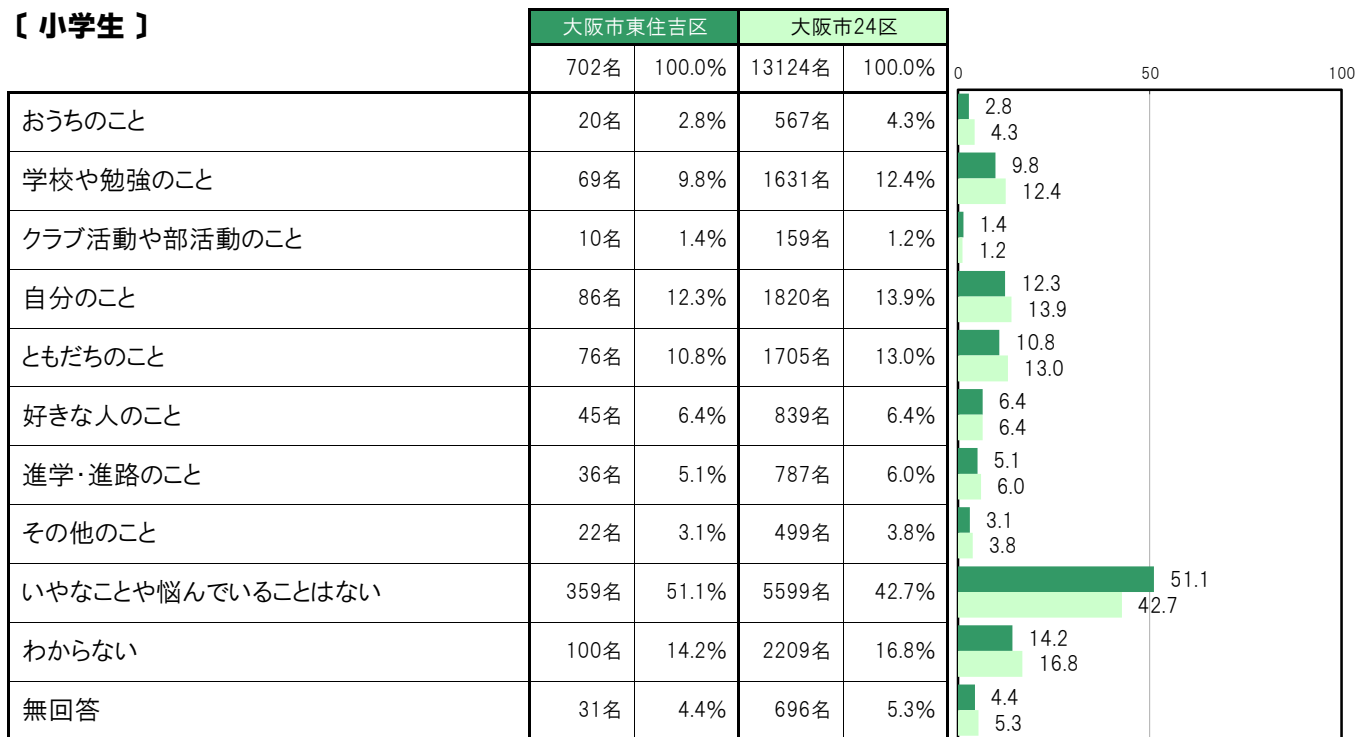
大阪市東住吉区〔小学生〕では、「いやなことや悩んでいることはない」359名 51.1%、「わからない」100名 14.2%、「自分のこと」86名 12.3%、「ともだちのこと」76名 10.8%、「学校や勉強のこと」69名 9.8%の順に高くなっている。

大阪市東住吉区〔中学生〕では、「いやなことや悩んでいることはない」166名 34.2%、「学校や勉強のこと」138名 28.5%、「進学・進路のこと」100名 20.6%、「自分のこと」96名 19.8%、「クラブ活動や部活動のこと」68名 14.0%の順に高くなっている。

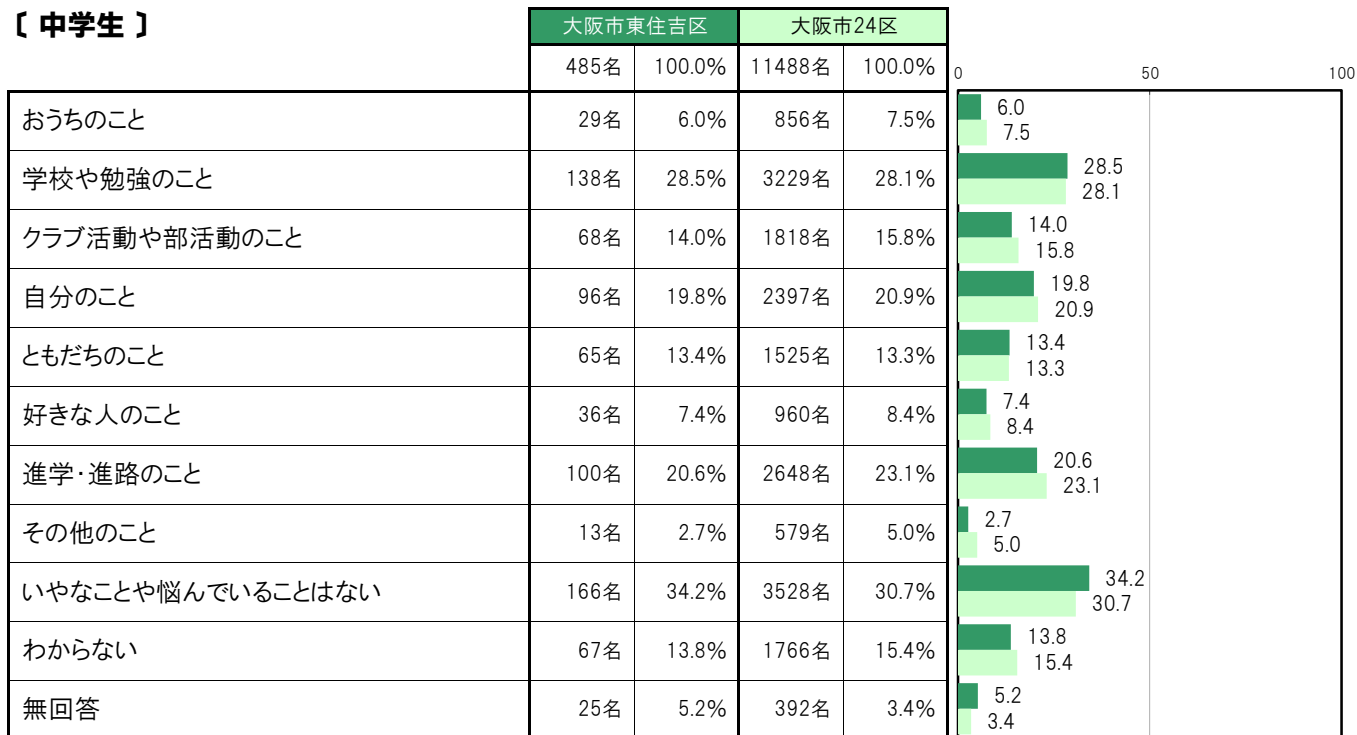
〔小・中全体〕



【小学生】



【中学生】



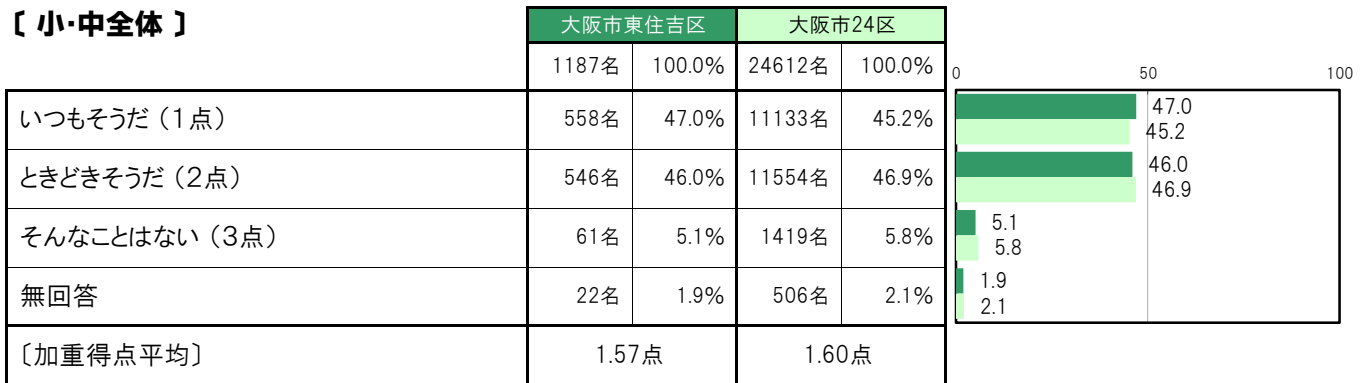
A-71-1.楽しみにしていることがたくさんある〔子ども 問22①〕

大阪市東住吉区〔小・中全体〕では、「いつもそうだ（1点）」558名 47.0%、「ときどきそうだ（2点）」546名 46.0%、「そんなことはない（3点）」61名 5.1%、〔加重得点平均〕は1.57点となっている。

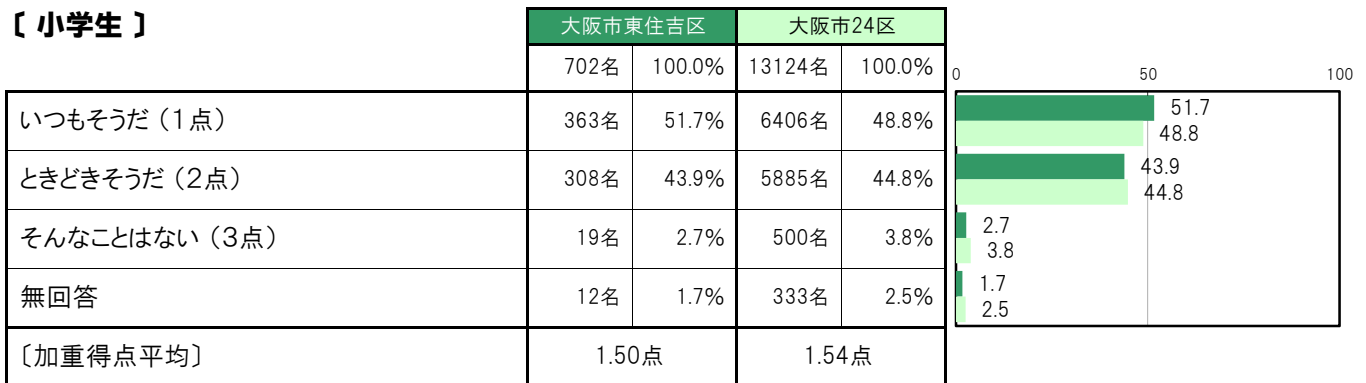
大阪市東住吉区〔小学生〕では、「いつもそうだ（1点）」363名 51.7%、「ときどきそうだ（2点）」308名 43.9%、「そんなことはない（3点）」19名 2.7%、〔加重得点平均〕は1.50点となっている。

大阪市東住吉区〔中学生〕では、「いつもそうだ（1点）」195名 40.2%、「ときどきそうだ（2点）」238名 49.1%、「そんなことはない（3点）」42名 8.7%、〔加重得点平均〕は1.68点となっている。

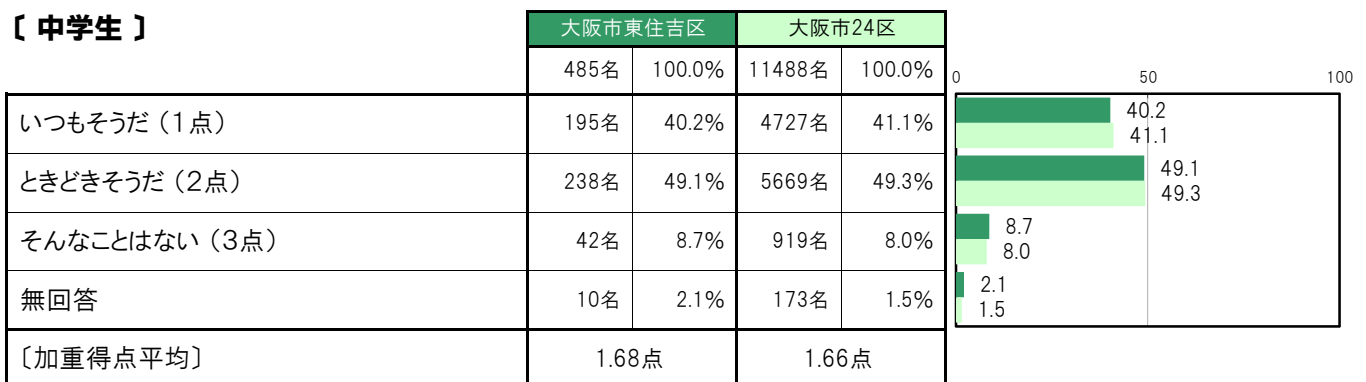
〔小・中全体〕



〔小学生〕



〔中学生〕



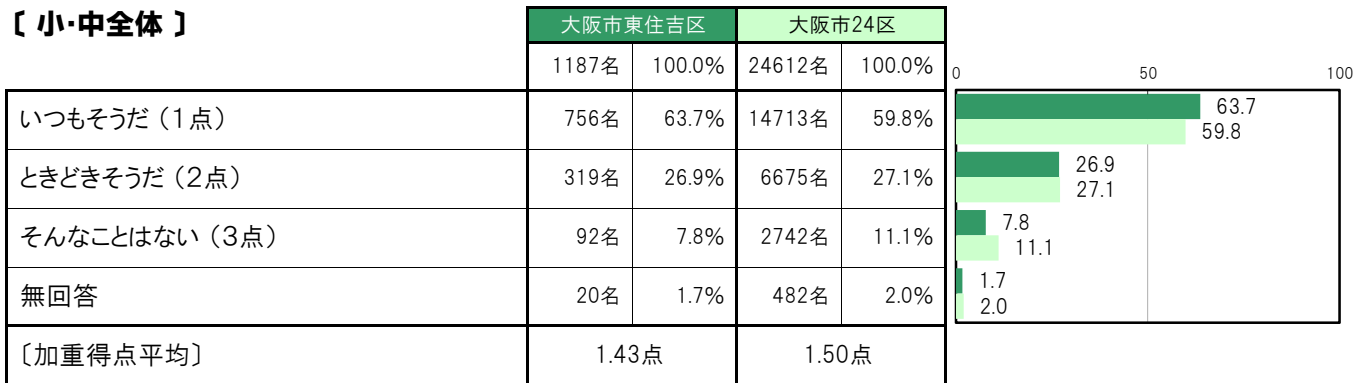
A-71-2.遊びにでかけるのが好きだ【子ども 問22②】

大阪市東住吉区〔小・中全体〕では、「いつもそうだ（1点）」756名 63.7%、「ときどきそうだ（2点）」319名 26.9%、「そんなことはない（3点）」92名 7.8%、〔加重得点平均〕は1.43点となっている。

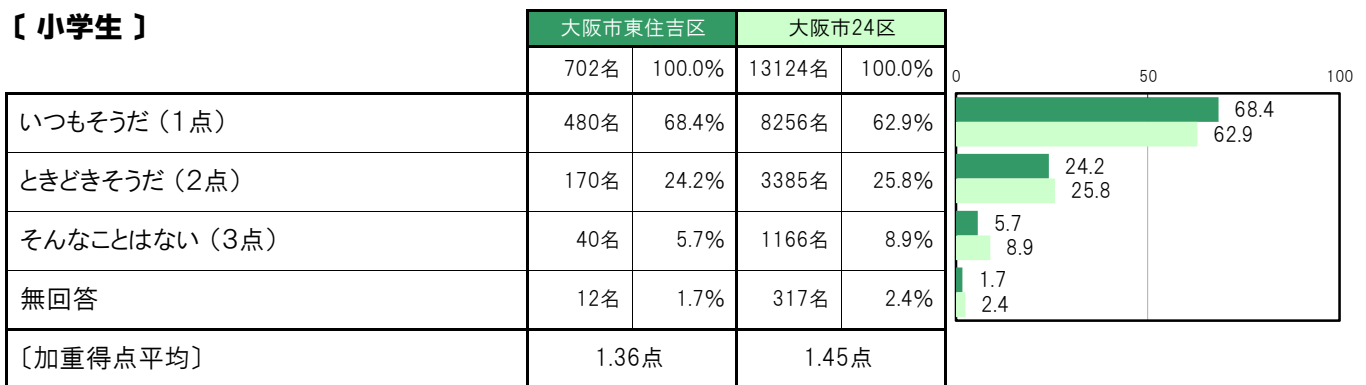
大阪市東住吉区〔小学生〕では、「いつもそうだ（1点）」480名 68.4%、「ときどきそうだ（2点）」170名 24.2%、「そんなことはない（3点）」40名 5.7%、〔加重得点平均〕は1.36点となっている。

大阪市東住吉区〔中学生〕では、「いつもそうだ（1点）」276名 56.9%、「ときどきそうだ（2点）」149名 30.7%、「そんなことはない（3点）」52名 10.7%、〔加重得点平均〕は1.53点となっている。

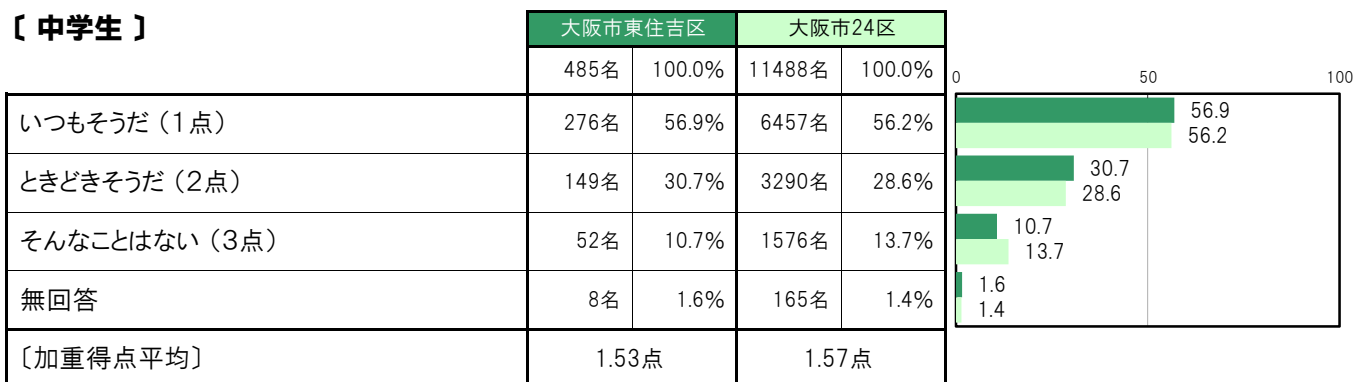
【小・中全体】



【小学生】



【中学生】



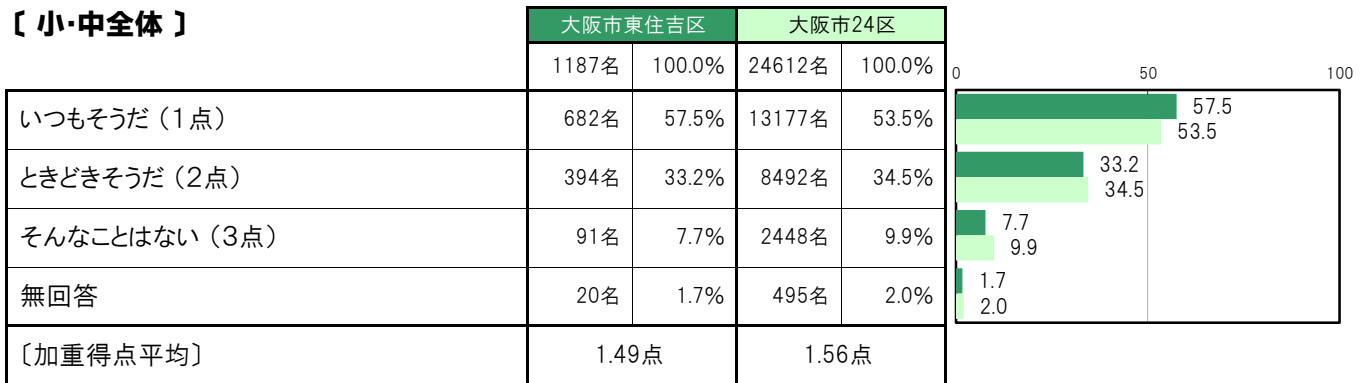
A-71-3.元気いっぱい【子ども 問22③】

大阪市東住吉区〔小・中全体〕では、「いつもそうだ（1点）」682名 57.5%、「ときどきそうだ（2点）」394名 33.2%、「そんなことはない（3点）」91名 7.7%、〔加重得点平均〕は1.49点となっている。

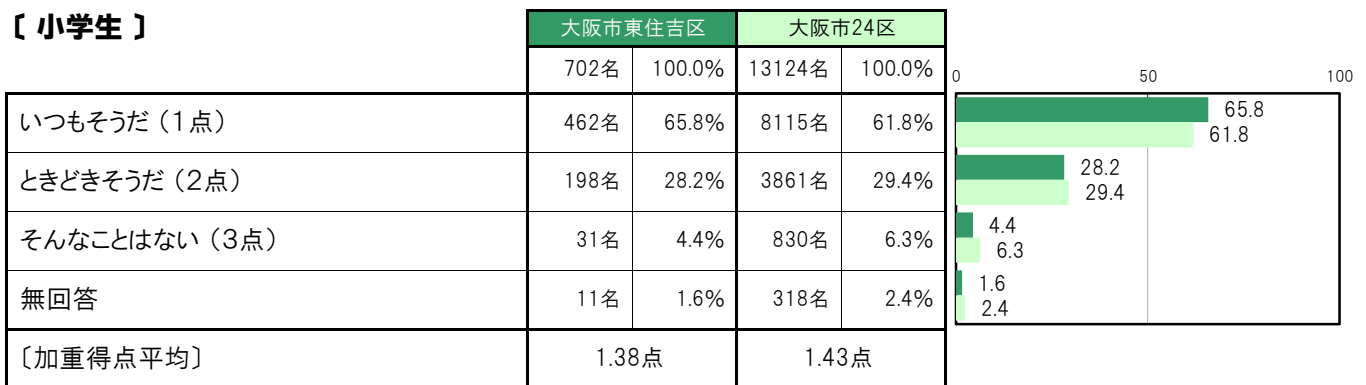
大阪市東住吉区〔小学生〕では、「いつもそうだ（1点）」462名 65.8%、「ときどきそうだ（2点）」198名 28.2%、「そんなことはない（3点）」31名 4.4%、〔加重得点平均〕は1.38点となっている。

大阪市東住吉区〔中学生〕では、「いつもそうだ（1点）」220名 45.4%、「ときどきそうだ（2点）」196名 40.4%、「そんなことはない（3点）」60名 12.4%、〔加重得点平均〕は1.66点となっている。

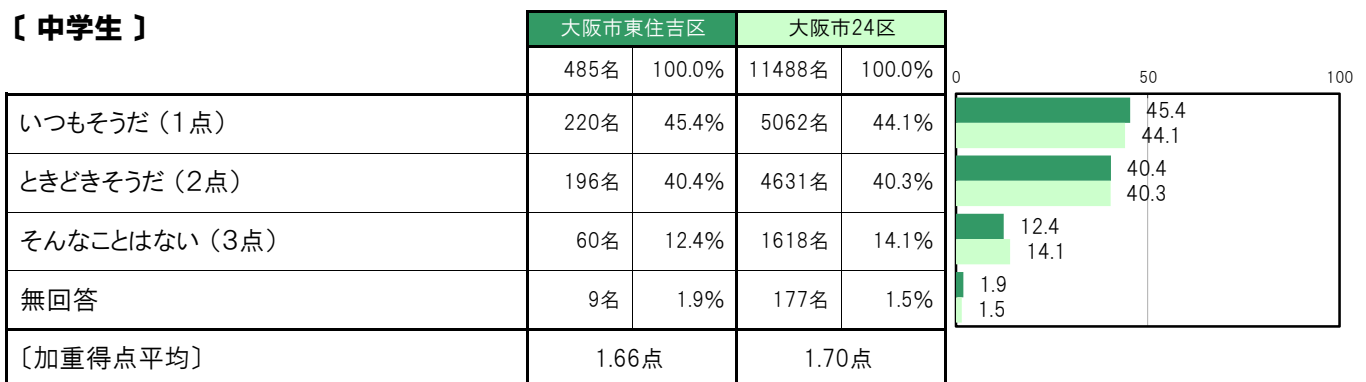
【小・中全体】



【小学生】



【中学生】



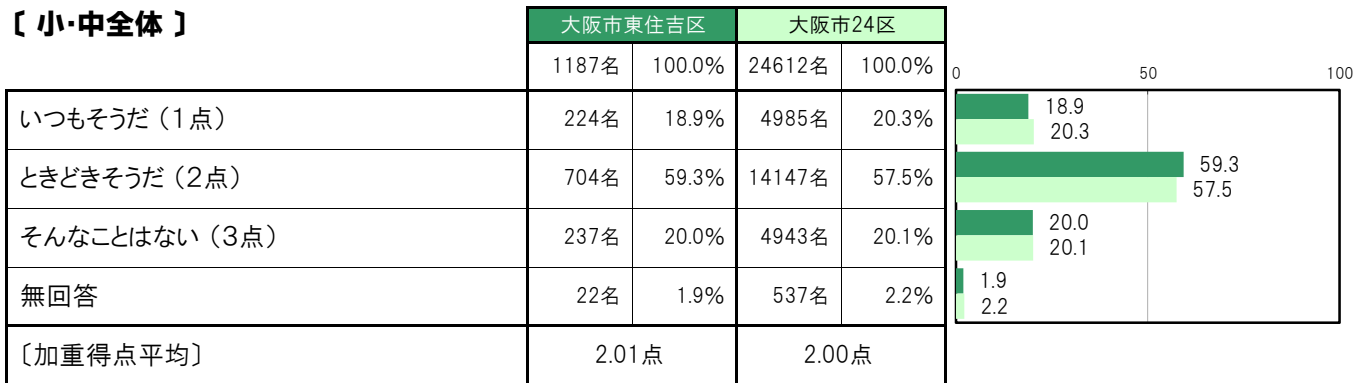
A-71-4. やろうと思ったことがうまくできる【子ども 問22④】

大阪市東住吉区〔小・中全体〕では、「いつもそうだ（1点）」224名 18.9%、「ときどきそうだ（2点）」704名 59.3%、「そんなことはない（3点）」237名 20.0%、〔加重得点平均〕は2.01点となっている。

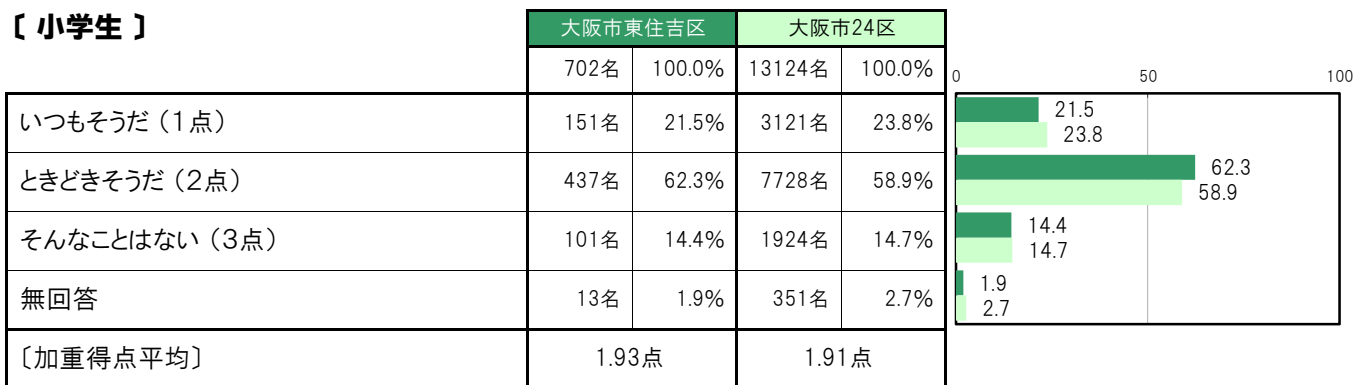
大阪市東住吉区〔小学生〕では、「いつもそうだ（1点）」151名 21.5%、「ときどきそうだ（2点）」437名 62.3%、「そんなことはない（3点）」101名 14.4%、〔加重得点平均〕は1.93点となっている。

大阪市東住吉区〔中学生〕では、「いつもそうだ（1点）」73名 15.1%、「ときどきそうだ（2点）」267名 55.1%、「そんなことはない（3点）」136名 28.0%、〔加重得点平均〕は2.13点となっている。

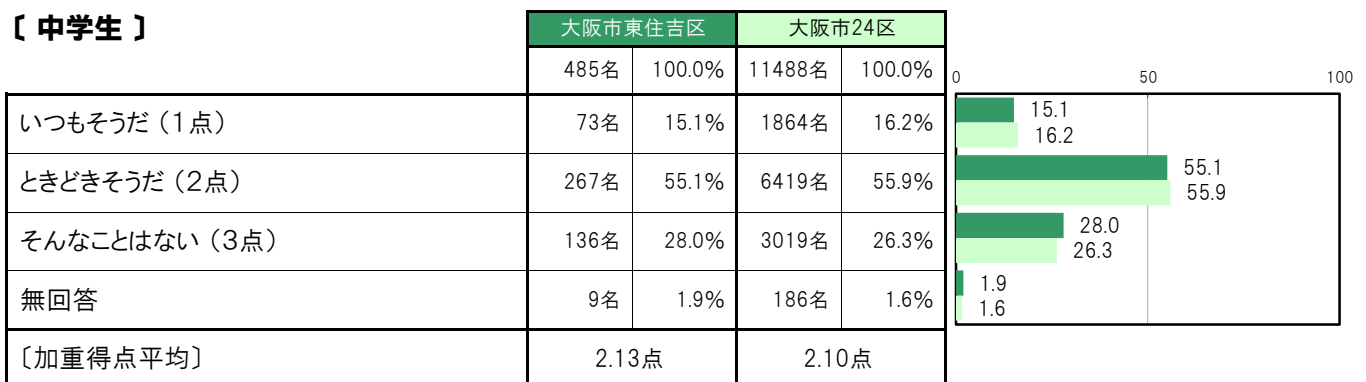
【小・中全体】



【小学生】



【中学生】



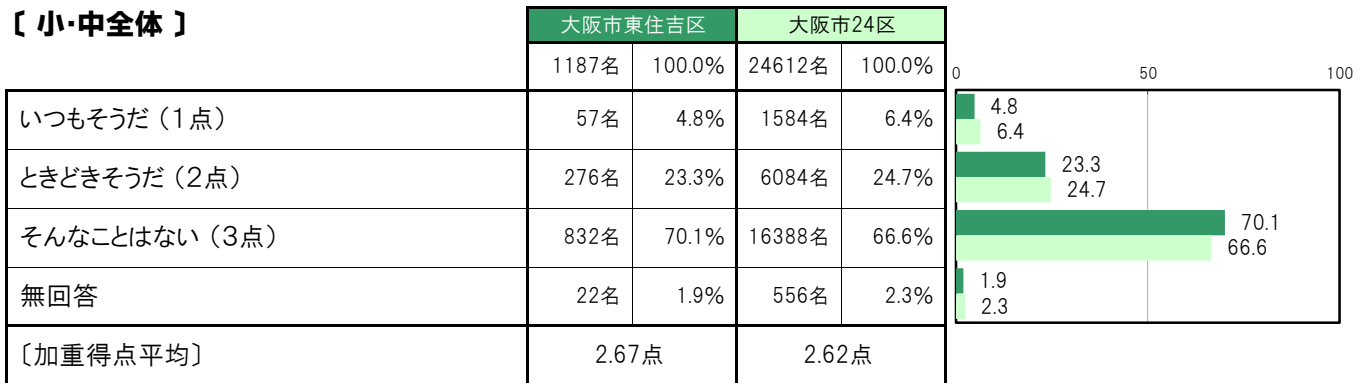
A-71-5.一人ぼっちのような気がする【子ども 問22⑤】

大阪市東住吉区〔小・中全体〕では、「いつもそうだ（1点）」57名 4.8%、「ときどきそうだ（2点）」276名 23.3%、「そんなことはない（3点）」832名 70.1%、〔加重得点平均〕は2.67点となっている。

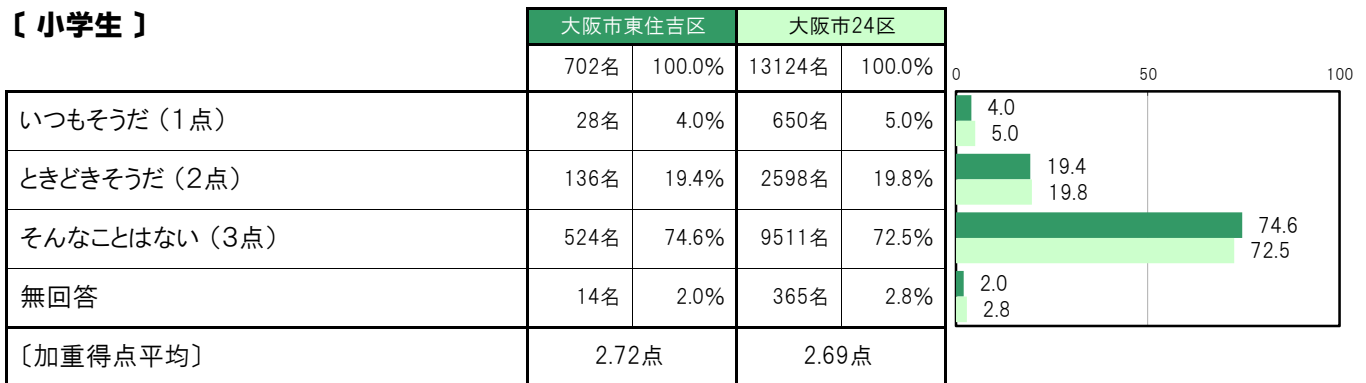
大阪市東住吉区〔小学生〕では、「いつもそうだ（1点）」28名 4.0%、「ときどきそうだ（2点）」136名 19.4%、「そんなことはない（3点）」524名 74.6%、〔加重得点平均〕は2.72点となっている。

大阪市東住吉区〔中学生〕では、「いつもそうだ（1点）」29名 6.0%、「ときどきそうだ（2点）」140名 28.9%、「そんなことはない（3点）」308名 63.5%、〔加重得点平均〕は2.58点となっている。

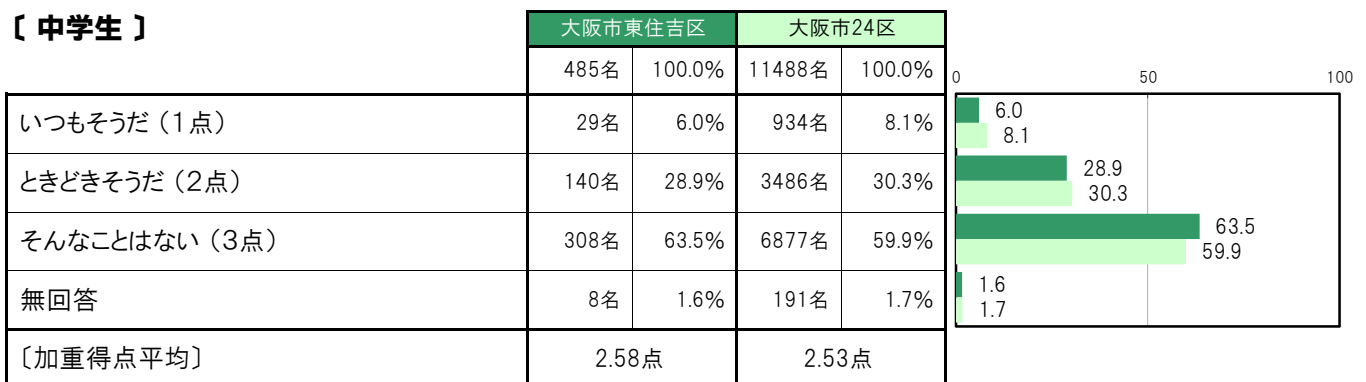
【小・中全体】



【小学生】



【中学生】



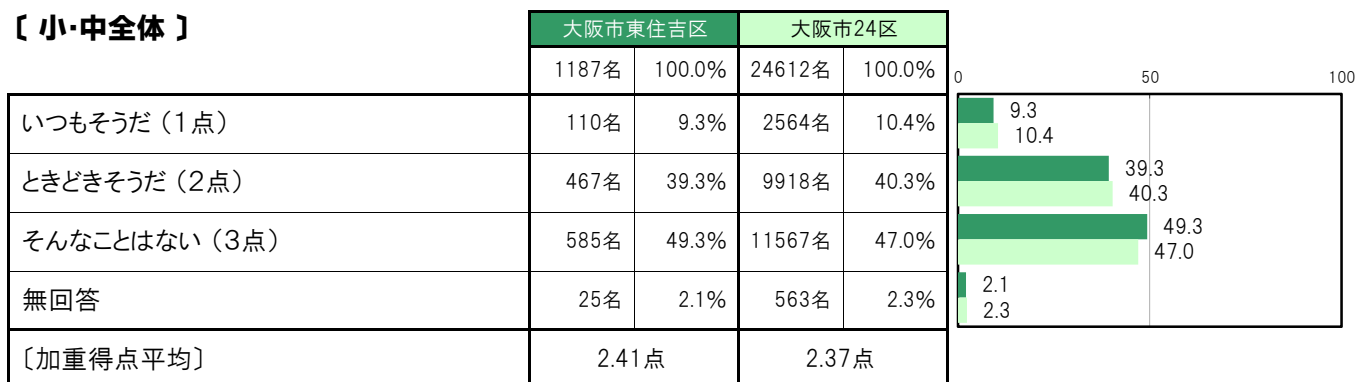
A-71-6. 不安な気持ちになる〔子ども 問22⑥〕

大阪市東住吉区〔小・中全体〕では、「いつもそうだ（1点）」110名 9.3%、「ときどきそうだ（2点）」467名 39.3%、「そんなことはない（3点）」585名 49.3%、〔加重得点平均〕は2.41点となっている。

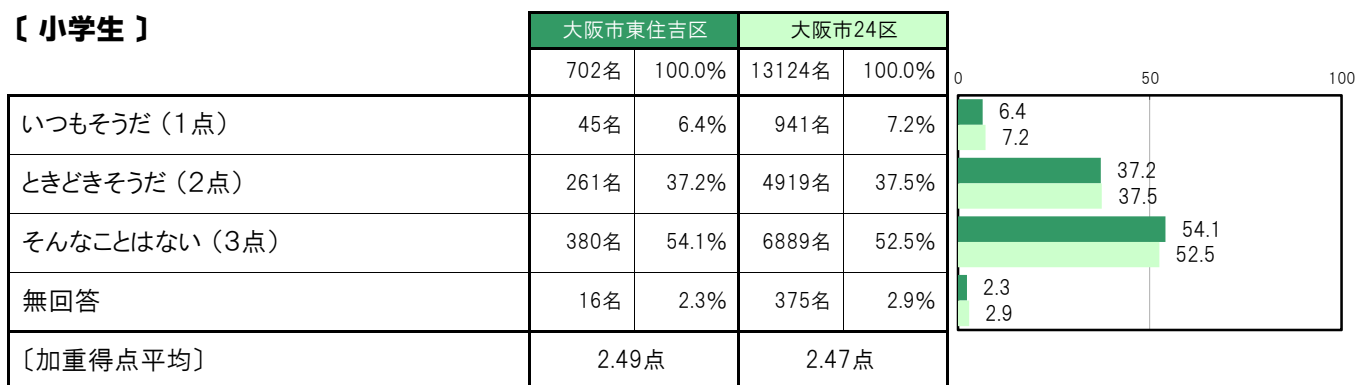
大阪市東住吉区〔小学生〕では、「いつもそうだ（1点）」45名 6.4%、「ときどきそうだ（2点）」261名 37.2%、「そんなことはない（3点）」380名 54.1%、〔加重得点平均〕は2.49点となっている。

大阪市東住吉区〔中学生〕では、「いつもそうだ（1点）」65名 13.4%、「ときどきそうだ（2点）」206名 42.5%、「そんなことはない（3点）」205名 42.3%、〔加重得点平均〕は2.29点となっている。

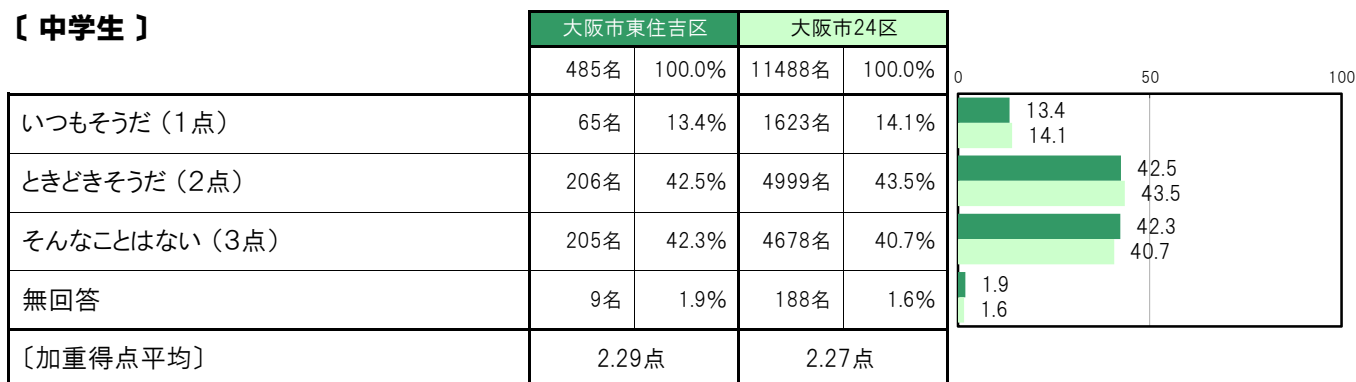
〔小・中全体〕



〔小学生〕



〔中学生〕



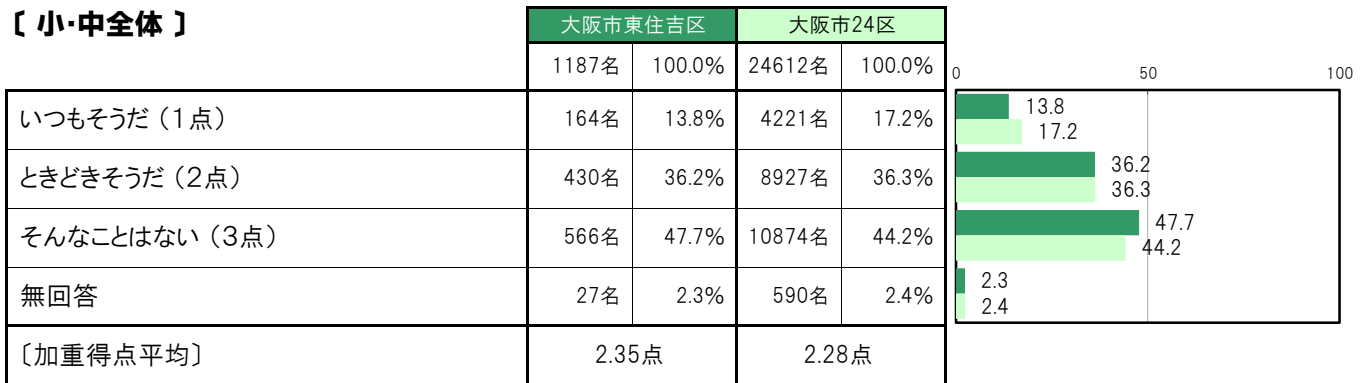
A-71-7.まわりが気になる【子ども 問22㉞】

大阪市東住吉区〔小・中全体〕では、「いつもそうだ（1点）」164名 13.8%、「ときどきそうだ（2点）」430名 36.2%、「そんなことはない（3点）」566名 47.7%、〔加重得点平均〕は2.35点となっている。

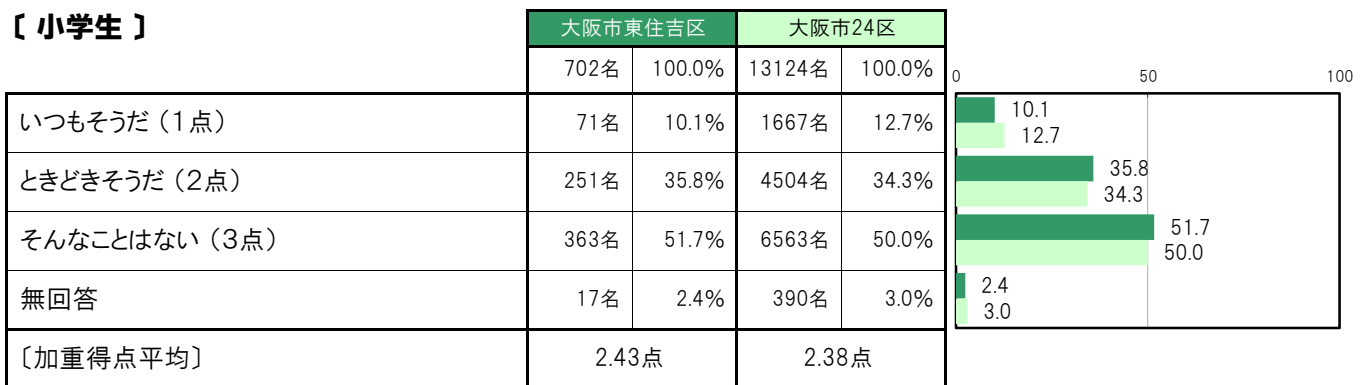
大阪市東住吉区〔小学生〕では、「いつもそうだ（1点）」71名 10.1%、「ときどきそうだ（2点）」251名 35.8%、「そんなことはない（3点）」363名 51.7%、〔加重得点平均〕は2.43点となっている。

大阪市東住吉区〔中学生〕では、「いつもそうだ（1点）」93名 19.2%、「ときどきそうだ（2点）」179名 36.9%、「そんなことはない（3点）」203名 41.9%、〔加重得点平均〕は2.23点となっている。

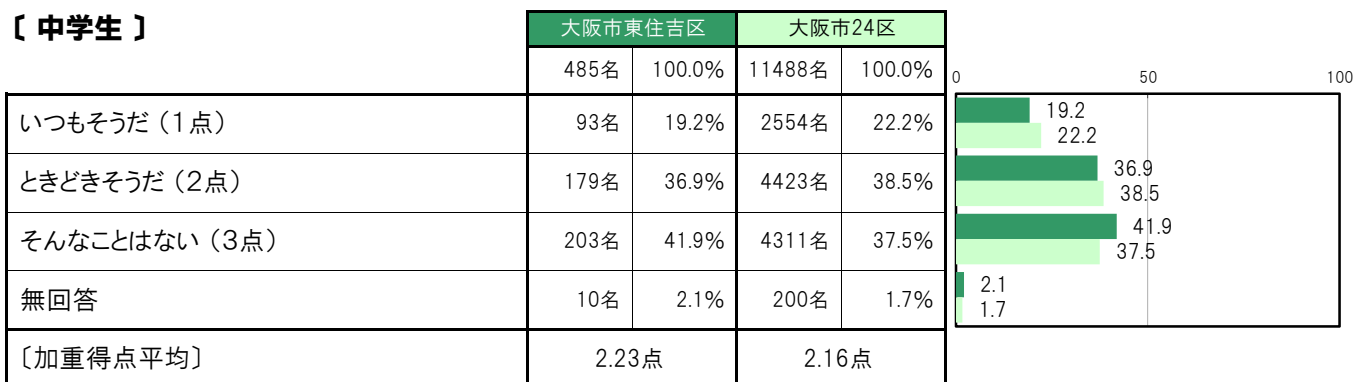
【小・中全体】



【小学生】



【中学生】



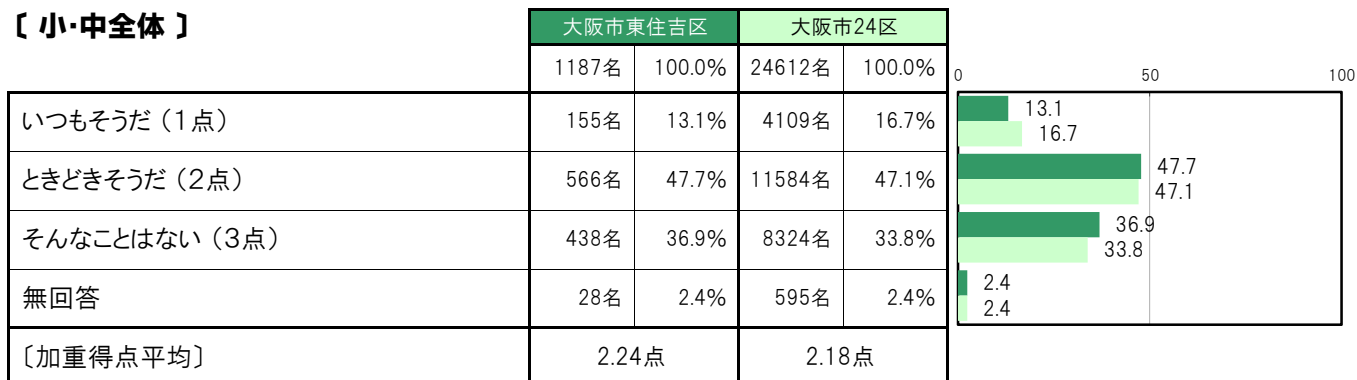
A-71-8.やる気が起きない【子ども 問22㉔】

大阪市東住吉区〔小・中全体〕では、「いつもそうだ（1点）」155名 13.1%、「ときどきそうだ（2点）」566名 47.7%、「そんなことはない（3点）」438名 36.9%、〔加重得点平均〕は2.24点となっている。

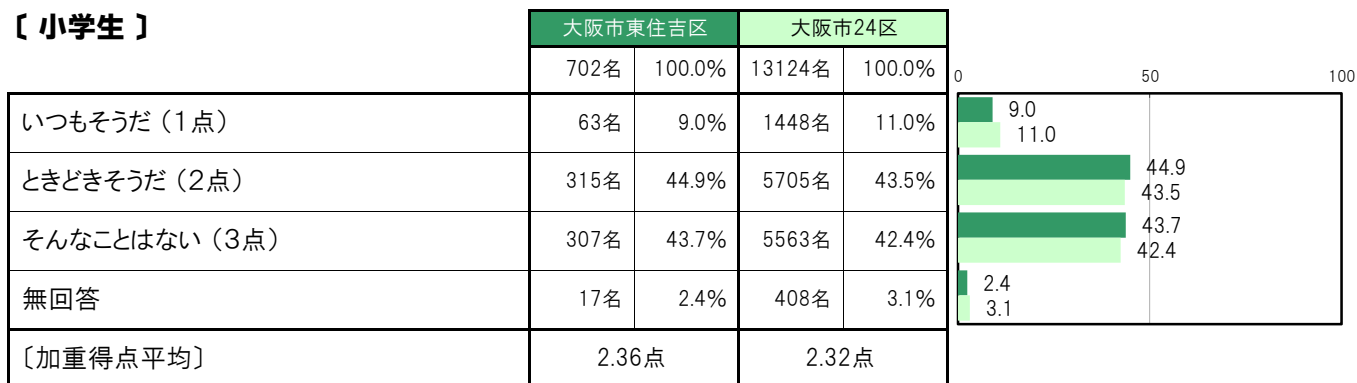
大阪市東住吉区〔小学生〕では、「いつもそうだ（1点）」63名 9.0%、「ときどきそうだ（2点）」315名 44.9%、「そんなことはない（3点）」307名 43.7%、〔加重得点平均〕は2.36点となっている。

大阪市東住吉区〔中学生〕では、「いつもそうだ（1点）」92名 19.0%、「ときどきそうだ（2点）」251名 51.8%、「そんなことはない（3点）」131名 27.0%、〔加重得点平均〕は2.08点となっている。

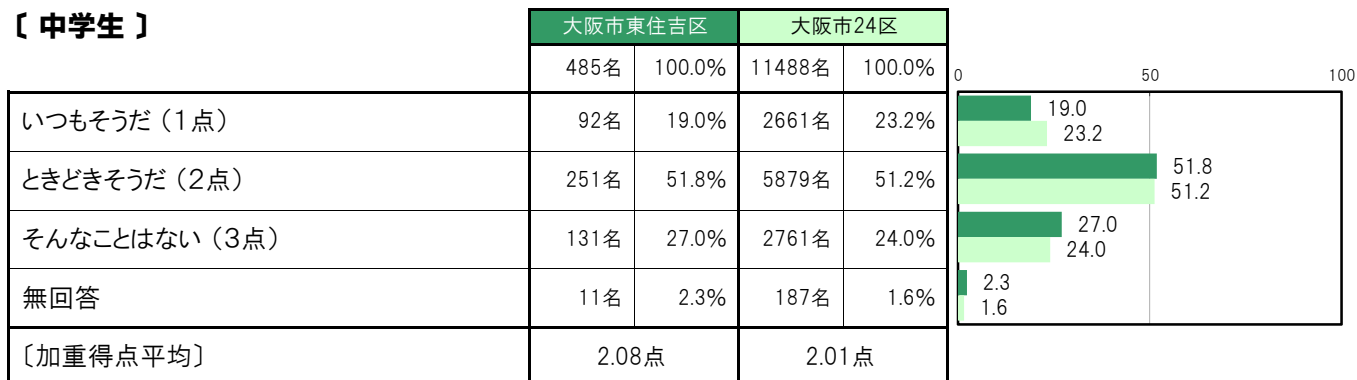
〔小・中全体〕



〔小学生〕



〔中学生〕



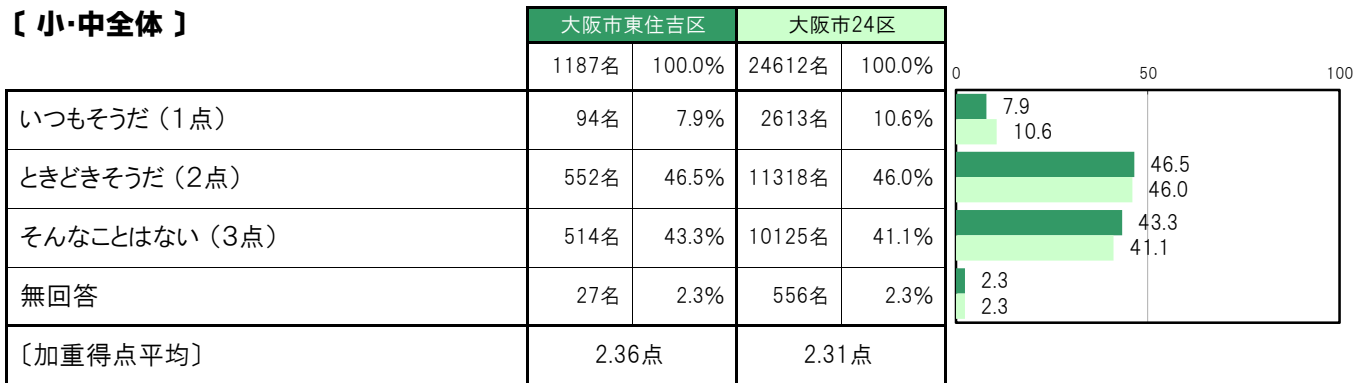
A-71-9.いろいろな【子ども 問22㉑】

大阪市東住吉区〔小・中全体〕では、「いつもそうだ（1点）」94名 7.9%、「ときどきそうだ（2点）」552名 46.5%、「そんなことはない（3点）」514名 43.3%、〔加重得点平均〕は2.36点となっている。

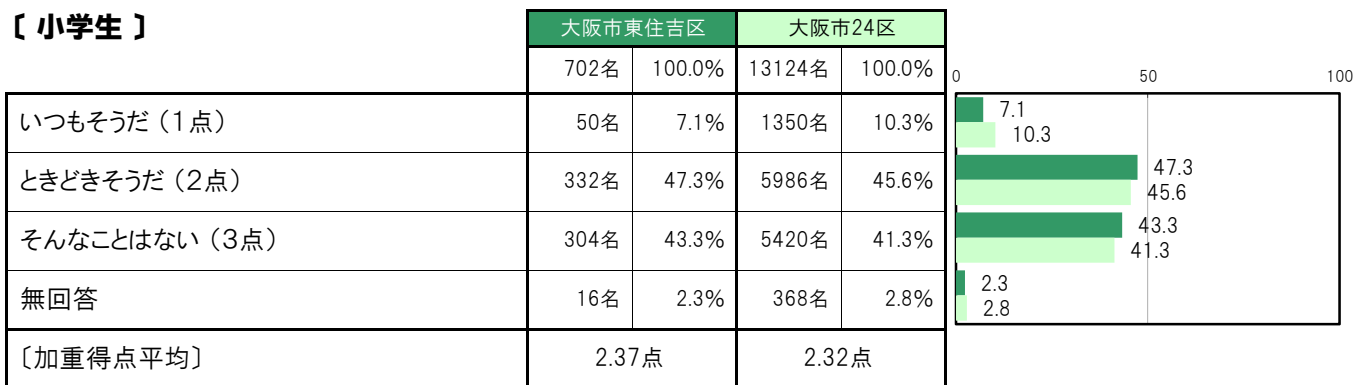
大阪市東住吉区〔小学生〕では、「いつもそうだ（1点）」50名 7.1%、「ときどきそうだ（2点）」332名 47.3%、「そんなことはない（3点）」304名 43.3%、〔加重得点平均〕は2.37点となっている。

大阪市東住吉区〔中学生〕では、「いつもそうだ（1点）」44名 9.1%、「ときどきそうだ（2点）」220名 45.4%、「そんなことはない（3点）」210名 43.3%、〔加重得点平均〕は2.35点となっている。

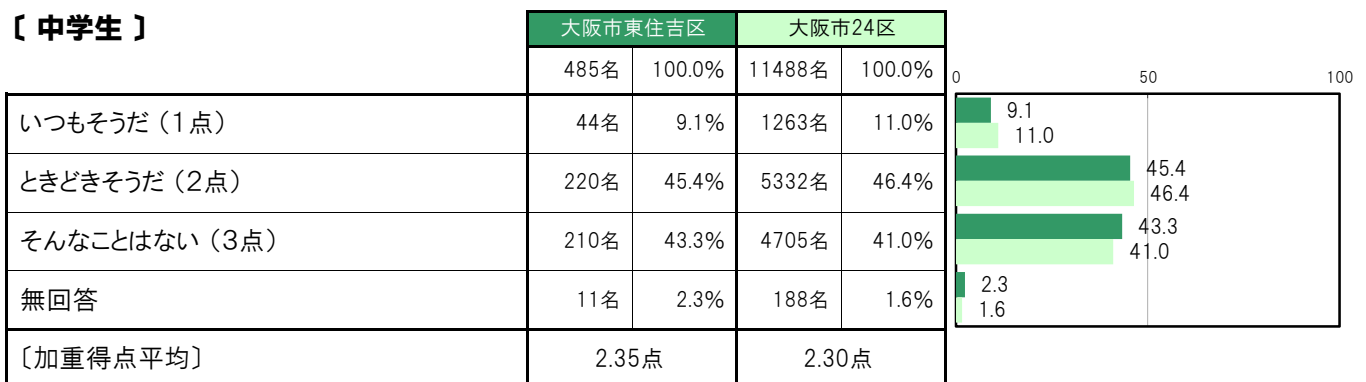
【小・中全体】



【小学生】



【中学生】



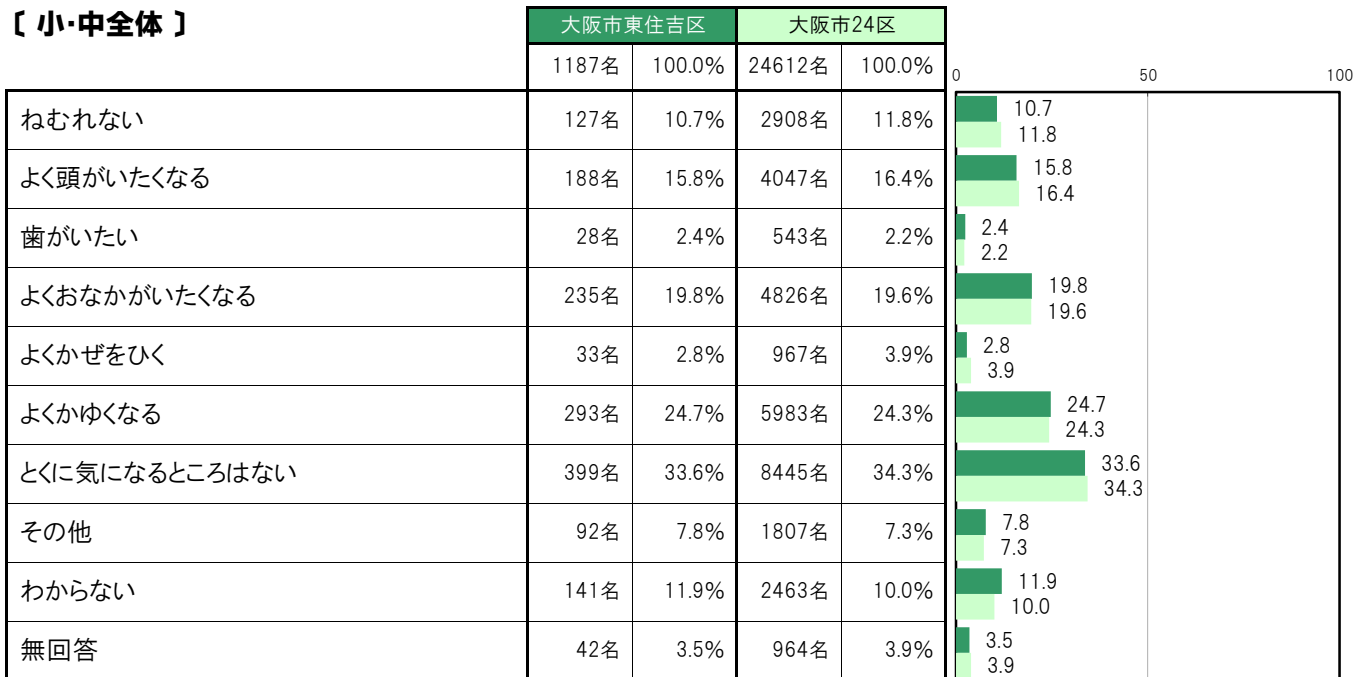
A-72.自分の体の状態で気になること〔子ども 問23〕

大阪市東住吉区〔小・中全体〕では、「とくに気になるところはない」399名 33.6%、「よくかゆくなる」293名 24.7%、「よくおなかがいなくなる」235名 19.8%、「よく頭がいなくなる」188名 15.8%、「わからない」141名 11.9%の順に高くなっている。

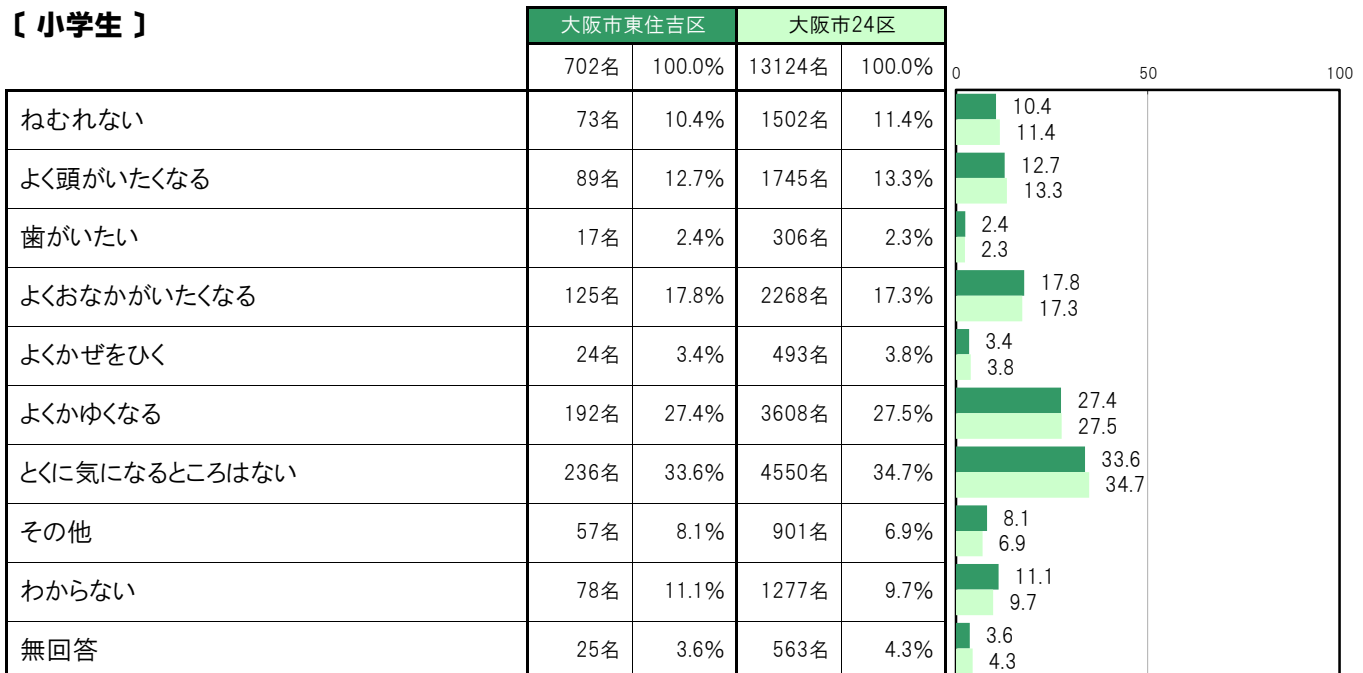
大阪市東住吉区〔小学生〕では、「とくに気になるところはない」236名 33.6%、「よくかゆくなる」192名 27.4%、「よくおなかがいなくなる」125名 17.8%、「よく頭がいなくなる」89名 12.7%、「わからない」78名 11.1%の順に高くなっている。

大阪市東住吉区〔中学生〕では、「とくに気になるところはない」163名 33.6%、「よくおなかがいなくなる」110名 22.7%、「よくかゆくなる」101名 20.8%、「よく頭がいなくなる」99名 20.4%、「わからない」63名 13.0%の順に高くなっている。

〔小・中全体〕



〔小学生〕



〔中学生〕

	大阪市東住吉区		大阪市24区		0	50	100
	485名	100.0%	11488名	100.0%			
ねむれない	54名	11.1%	1406名	12.2%	11.1	12.2	
よく頭がいたくなる	99名	20.4%	2302名	20.0%	20.4	20.0	
歯がいたい	11名	2.3%	237名	2.1%	2.3	2.1	
よくおなかがいいたくなる	110名	22.7%	2558名	22.3%	22.7	22.3	
よくかぜをひく	9名	1.9%	474名	4.1%	1.9	4.1	
よくかゆくなる	101名	20.8%	2375名	20.7%	20.8	20.7	
とくに気になるところはない	163名	33.6%	3895名	33.9%	33.6	33.9	
その他	35名	7.2%	906名	7.9%	7.2	7.9	
わからない	63名	13.0%	1186名	10.3%	13.0	10.3	
無回答	17名	3.5%	401名	3.5%	3.5	3.5	

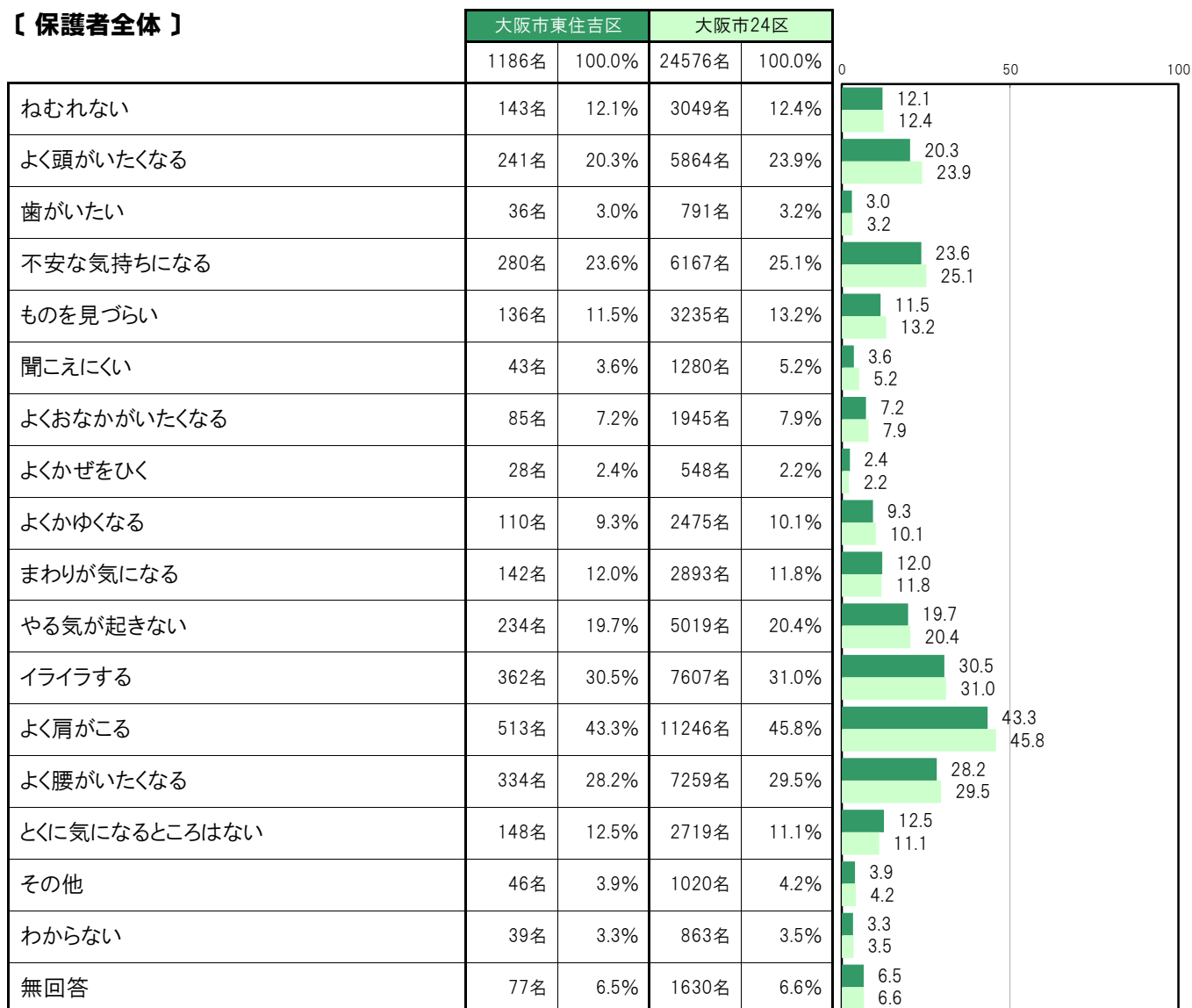
A-73.自分の体や気持ちについて気になること【保護者 問23】

大阪市東住吉区〔保護者全体〕では、「よく肩がこる」513名 43.3%、「イライラする」362名 30.5%、「よく腰がいたくなる」334名 28.2%、「不安な気持ちになる」280名 23.6%、「よく頭がいたくなる」241名 20.3%の順に高くなっている。

大阪市東住吉区〔小学生保護者〕では、「よく肩がこる」311名 44.7%、「イライラする」238名 34.2%、「よく腰がいたくなる」192名 27.6%、「不安な気持ちになる」171名 24.6%、「やる気が起きない」154名 22.1%の順に高くなっている。

大阪市東住吉区〔中学生保護者〕では、「よく肩がこる」202名 41.2%、「よく腰がいたくなる」142名 29.0%、「イライラする」124名 25.3%、「不安な気持ちになる」109名 22.2%、「よく頭がいたくなる」88名 18.0%の順に高くなっている。

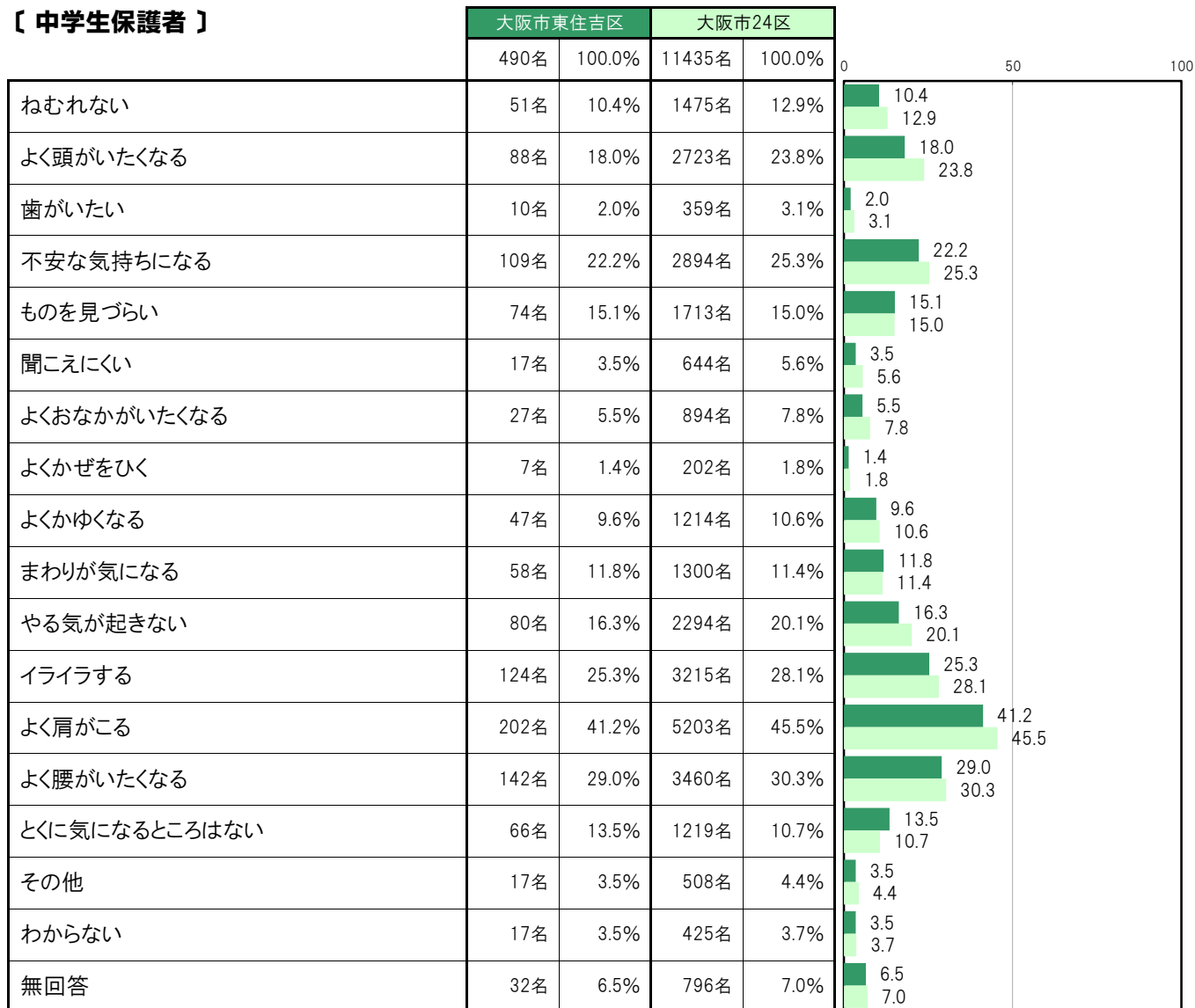
〔保護者全体〕



〔小学生保護者〕

	大阪市東住吉区		大阪市24区		0	50	100
	696名	100.0%	13141名	100.0%			
ねむれない	92名	13.2%	1574名	12.0%	13.2	12.0	
よく頭がいたくなる	153名	22.0%	3141名	23.9%	22.0	23.9	
歯がいたい	26名	3.7%	432名	3.3%	3.7	3.3	
不安な気持ちになる	171名	24.6%	3273名	24.9%	24.6	24.9	
ものを見づらい	62名	8.9%	1522名	11.6%	8.9	11.6	
聞こえにくい	26名	3.7%	636名	4.8%	3.7	4.8	
よくおなかがいたくなる	58名	8.3%	1051名	8.0%	8.3	8.0	
よくかぜをひく	21名	3.0%	346名	2.6%	3.0	2.6	
よくかゆくなる	63名	9.1%	1261名	9.6%	9.1	9.6	
まわりが気になる	84名	12.1%	1593名	12.1%	12.1	12.1	
やる気が起きない	154名	22.1%	2725名	20.7%	22.1	20.7	
イライラする	238名	34.2%	4392名	33.4%	34.2	33.4	
よく肩がこる	311名	44.7%	6043名	46.0%	44.7	46.0	
よく腰がいたくなる	192名	27.6%	3799名	28.9%	27.6	28.9	
とくに気になるところはない	82名	11.8%	1500名	11.4%	11.8	11.4	
その他	29名	4.2%	512名	3.9%	4.2	3.9	
わからない	22名	3.2%	438名	3.3%	3.2	3.3	
無回答	45名	6.5%	834名	6.3%	6.5	6.3	

〔中学生保護者〕



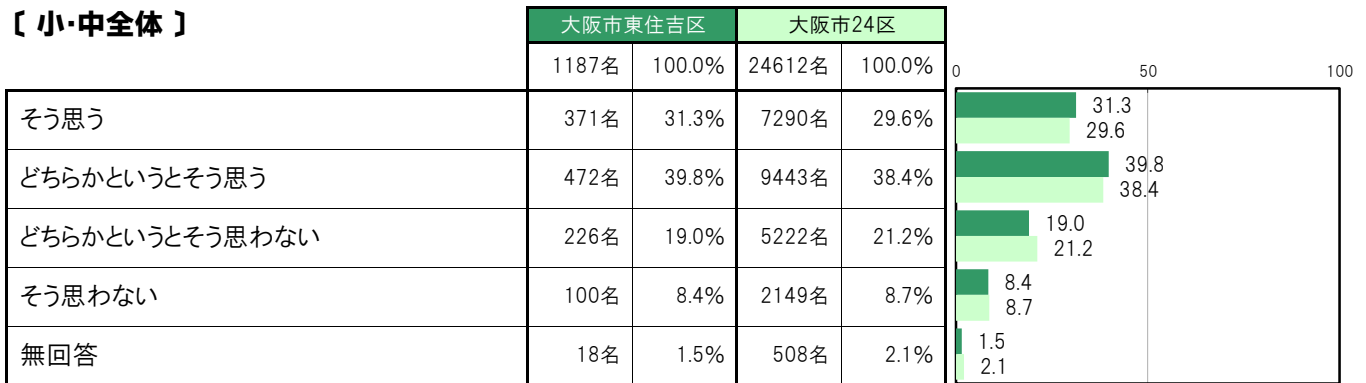
A-74. つらいことがあってもすぐに立ち直る【子ども 問25】

大阪市東住吉区〔小・中全体〕では、「そう思う」371名 31.3%、「どちらかというと思う」472名 39.8%、「どちらかというと思わない」226名 19.0%、「そう思わない」100名 8.4%となっている。

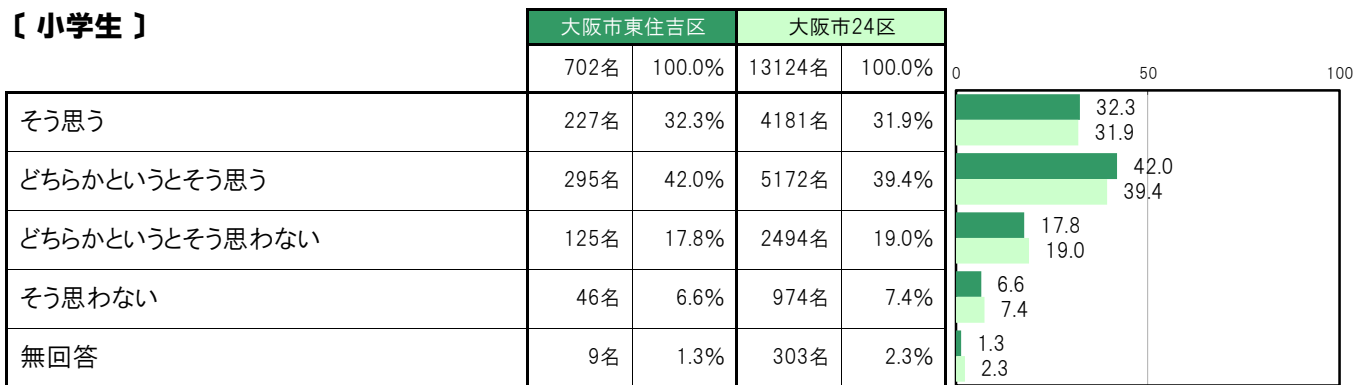
大阪市東住吉区〔小学生〕では、「そう思う」227名 32.3%、「どちらかというと思う」295名 42.0%、「どちらかというと思わない」125名 17.8%、「そう思わない」46名 6.6%となっている。

大阪市東住吉区〔中学生〕では、「そう思う」144名 29.7%、「どちらかというと思う」177名 36.5%、「どちらかというと思わない」101名 20.8%、「そう思わない」54名 11.1%となっている。

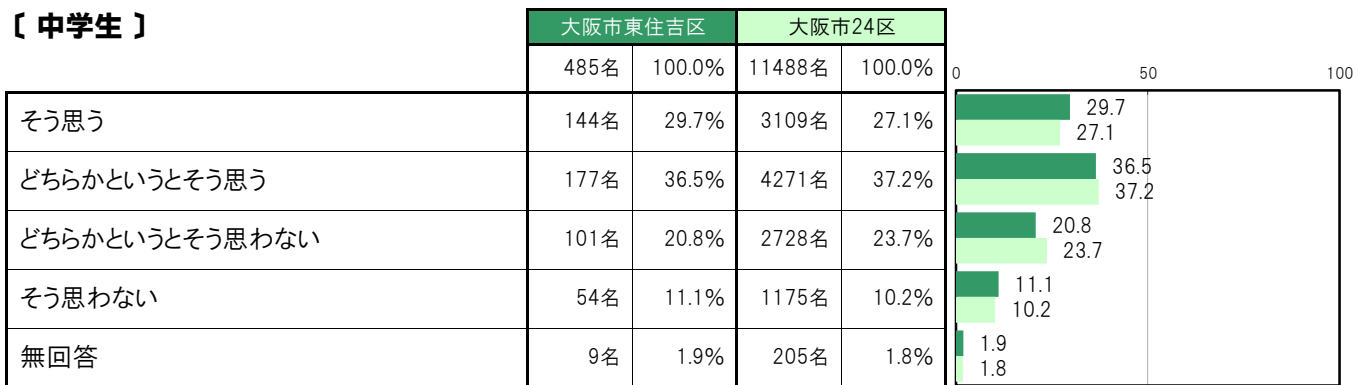
〔小・中全体〕



〔小学生〕



〔中学生〕



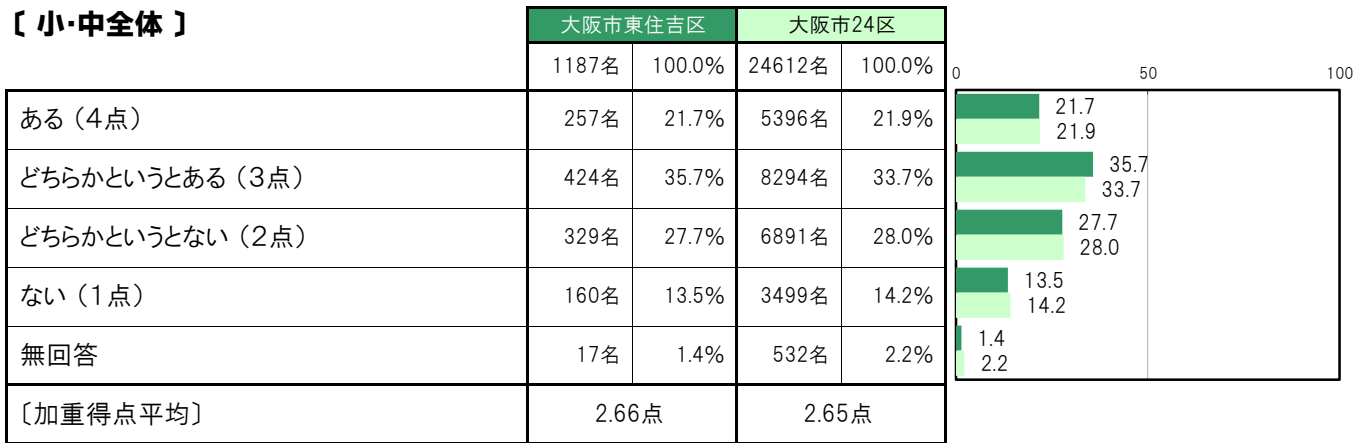
A-75.自分に自信がある【子ども 問26(1)】

大阪市東住吉区〔小・中全体〕では、「ある（４点）」257名 21.7%、「どちらかというところ（３点）」424名 35.7%、「どちらかというところない（２点）」329名 27.7%、「ない（１点）」160名 13.5%、〔加重得点平均〕は2.66点となっている。

大阪市東住吉区〔小学生〕では、「ある（４点）」193名 27.5%、「どちらかというところ（３点）」273名 38.9%、「どちらかというところない（２点）」168名 23.9%、「ない（１点）」61名 8.7%、〔加重得点平均〕は2.86点となっている。

大阪市東住吉区〔中学生〕では、「ある（４点）」64名 13.2%、「どちらかというところ（３点）」151名 31.1%、「どちらかというところない（２点）」161名 33.2%、「ない（１点）」99名 20.4%、〔加重得点平均〕は2.38点となっている。

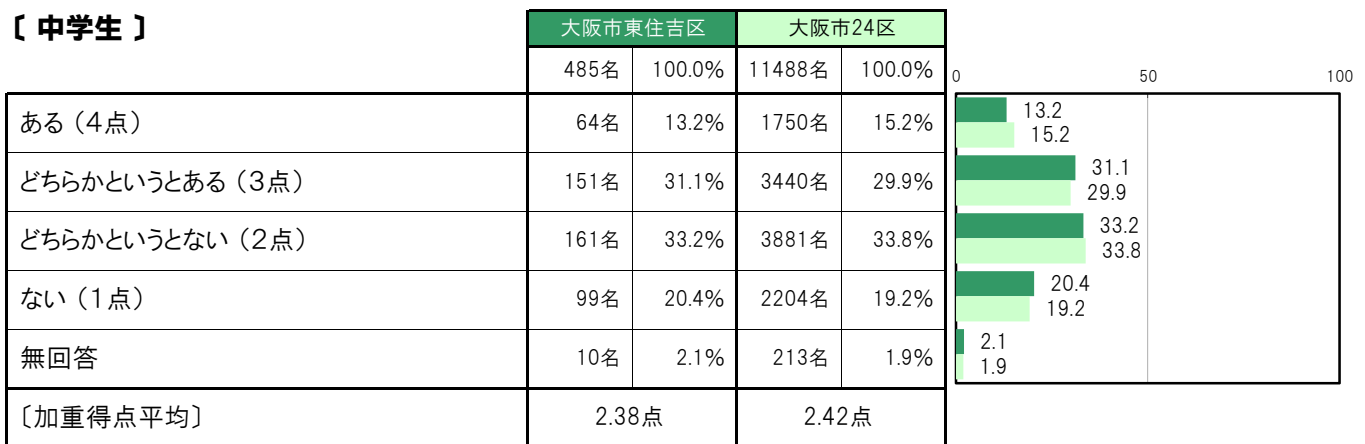
【小・中全体】



【小学生】



【中学生】



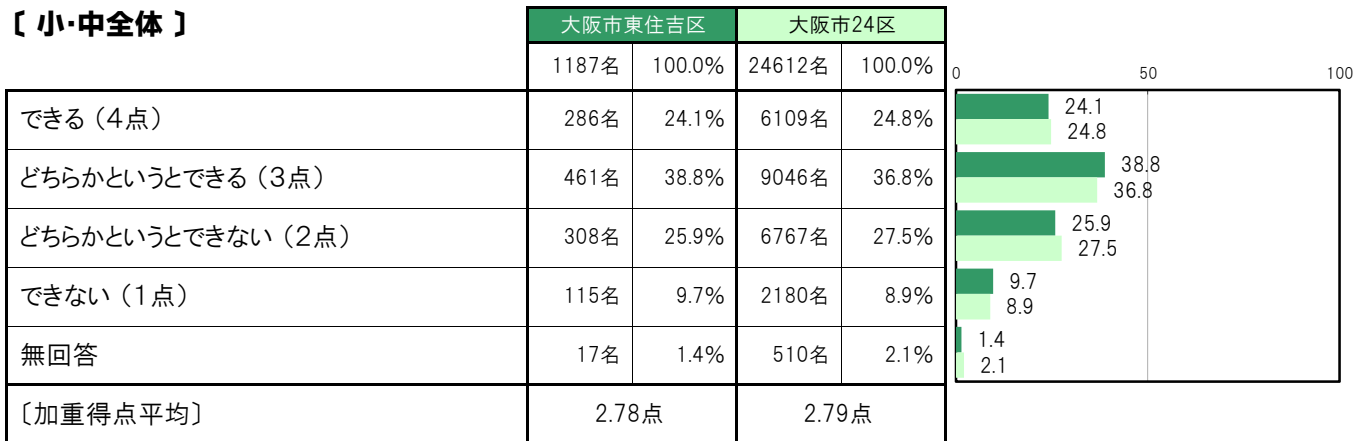
A-76. 自分の考えをはっきり相手に伝えられる【子ども 問26(2)】

大阪市東住吉区〔小・中全体〕では、「できる（4点）」286名 24.1%、「どちらかというとできる（3点）」461名 38.8%、「どちらかというとできない（2点）」308名 25.9%、「できない（1点）」115名 9.7%、〔加重得点平均〕は2.78点となっている。

大阪市東住吉区〔小学生〕では、「できる（4点）」187名 26.6%、「どちらかというとできる（3点）」280名 39.9%、「どちらかというとできない（2点）」172名 24.5%、「できない（1点）」56名 8.0%、〔加重得点平均〕は2.86点となっている。

大阪市東住吉区〔中学生〕では、「できる（4点）」99名 20.4%、「どちらかというとできる（3点）」181名 37.3%、「どちらかというとできない（2点）」136名 28.0%、「できない（1点）」59名 12.2%、〔加重得点平均〕は2.67点となっている。

【小・中全体】



【小学生】



【中学生】



A-77.自分の将来の夢や目標を持っている【子ども 問26(3)】

大阪市東住吉区〔小・中全体〕では、「持っている（４点）」583名 49.1%、「どちらかというを持っている（３点）」241名 20.3%、「どちらかというを持っていない（２点）」163名 13.7%、「持っていない（１点）」182名 15.3%、〔加重得点平均〕は3.05点となっている。

大阪市東住吉区〔小学生〕では、「持っている（４点）」429名 61.1%、「どちらかというを持っている（３点）」125名 17.8%、「どちらかというを持っていない（２点）」62名 8.8%、「持っていない（１点）」78名 11.1%、〔加重得点平均〕は3.30点となっている。

大阪市東住吉区〔中学生〕では、「持っている（４点）」154名 31.8%、「どちらかというを持っている（３点）」116名 23.9%、「どちらかというを持っていない（２点）」101名 20.8%、「持っていない（１点）」104名 21.4%、〔加重得点平均〕は2.67点となっている。

【小・中全体】



【小学生】



【中学生】



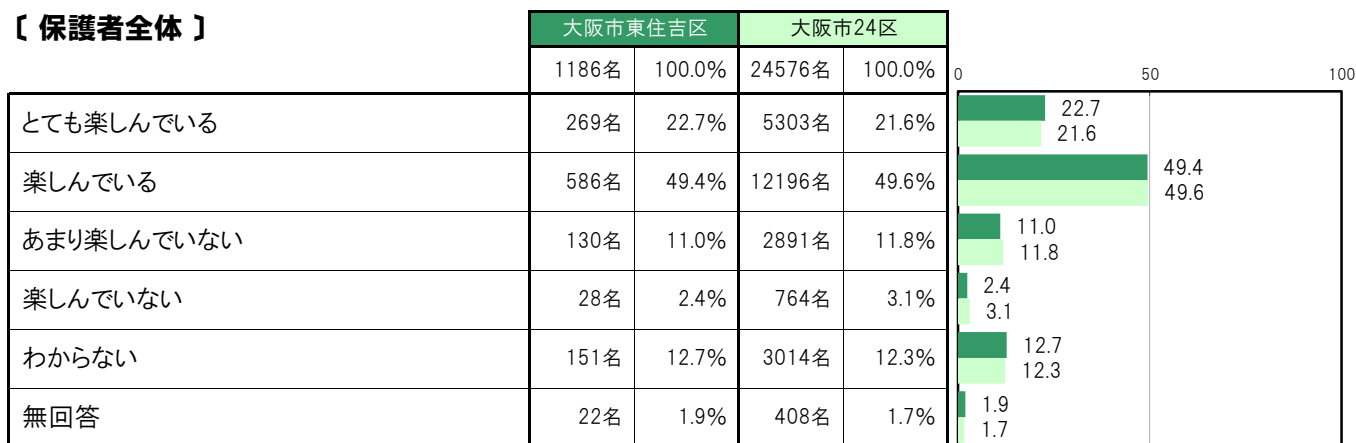
A-78.生活を楽しんでいるか【保護者 問22(1)】

大阪市東住吉区〔保護者全体〕では、「とても楽しんでいる」269名 22.7%、「楽しんでいる」586名 49.4%、「あまり楽しんでいない」130名 11.0%、「楽しんでいない」28名 2.4%、「わからない」151名 12.7%となっている。

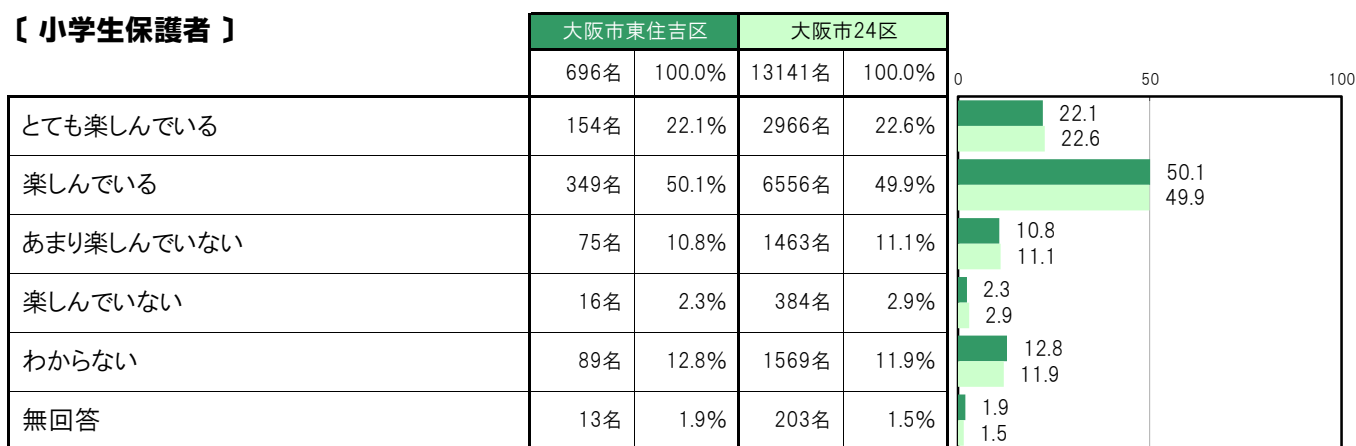
大阪市東住吉区〔小学生保護者〕では、「とても楽しんでいる」154名 22.1%、「楽しんでいる」349名 50.1%、「あまり楽しんでいない」75名 10.8%、「楽しんでいない」16名 2.3%、「わからない」89名 12.8%となっている。

大阪市東住吉区〔中学生保護者〕では、「とても楽しんでいる」115名 23.5%、「楽しんでいる」237名 48.4%、「あまり楽しんでいない」55名 11.2%、「楽しんでいない」12名 2.4%、「わからない」62名 12.7%となっている。

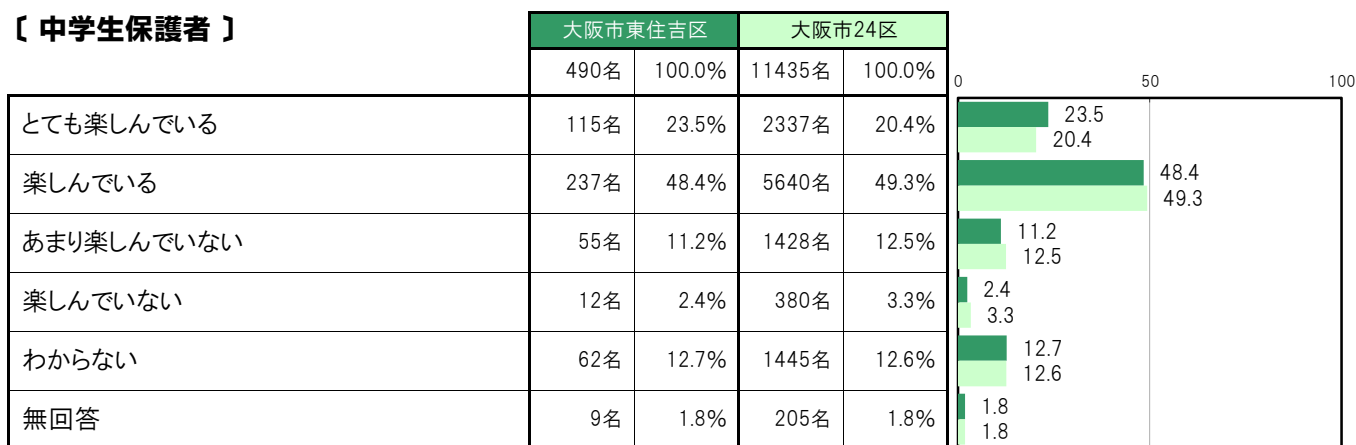
【保護者全体】



【小学生保護者】



【中学生保護者】



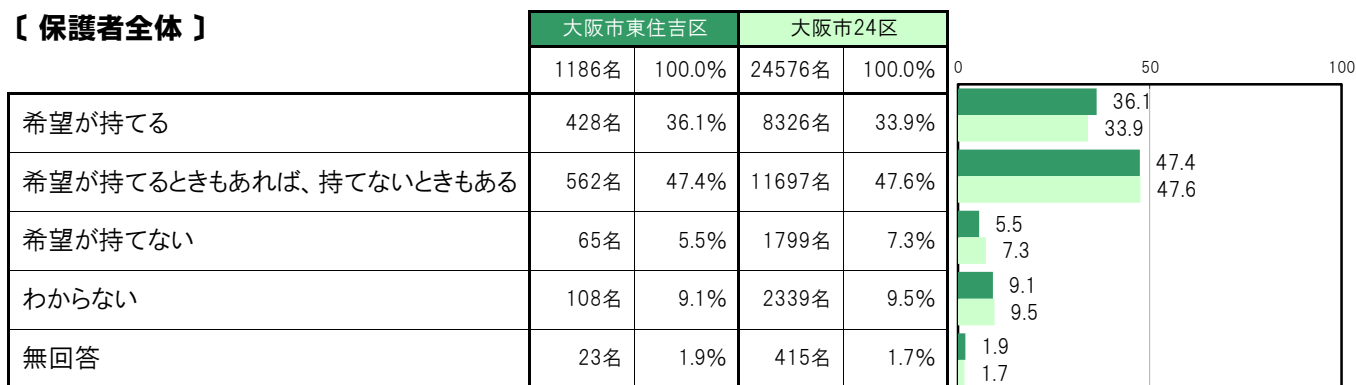
A-79. 将来に対する希望〔保護者 問22(2)〕

大阪市東住吉区〔保護者全体〕では、「希望が持てる」428名 36.1%、「希望が持てるときもあれば、持てないときもある」562名 47.4%、「希望が持てない」65名 5.5%、「わからない」108名 9.1%となっている。

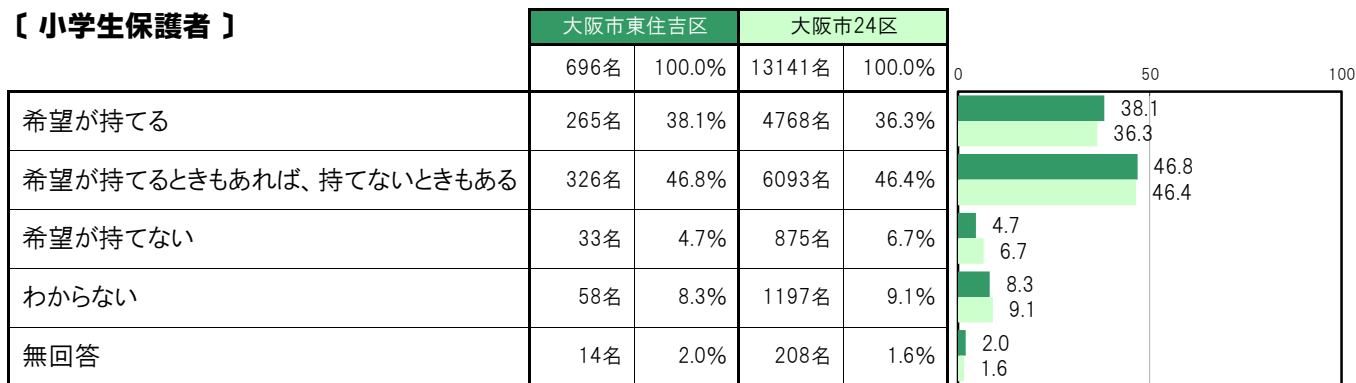
大阪市東住吉区〔小学生保護者〕では、「希望が持てる」265名 38.1%、「希望が持てるときもあれば、持てないときもある」326名 46.8%、「希望が持てない」33名 4.7%、「わからない」58名 8.3%となっている。

大阪市東住吉区〔中学生保護者〕では、「希望が持てる」163名 33.3%、「希望が持てるときもあれば、持てないときもある」236名 48.2%、「希望が持てない」32名 6.5%、「わからない」50名 10.2%となっている。

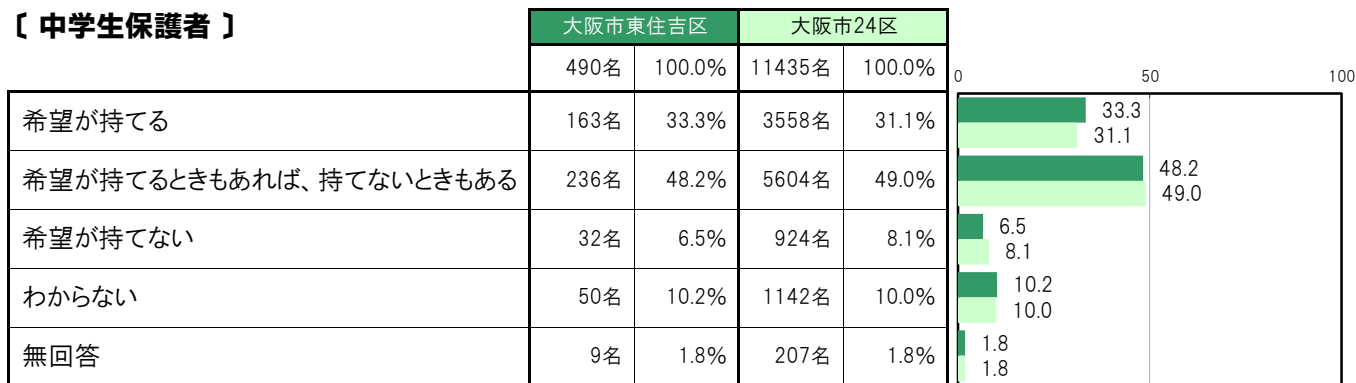
〔保護者全体〕



〔小学生保護者〕



〔中学生保護者〕



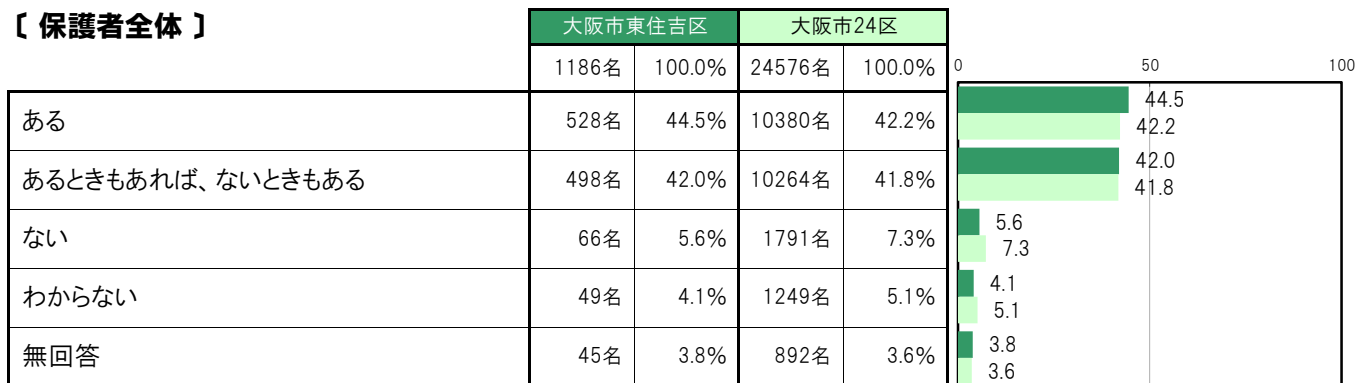
A-80. ストレスを発散できるもの【保護者 問22(3)】

大阪市東住吉区〔保護者全体〕では、「ある」528名 44.5%、「あるときもあれば、ないときもある」498名 42.0%、「ない」66名 5.6%、「わからない」49名 4.1%となっている。

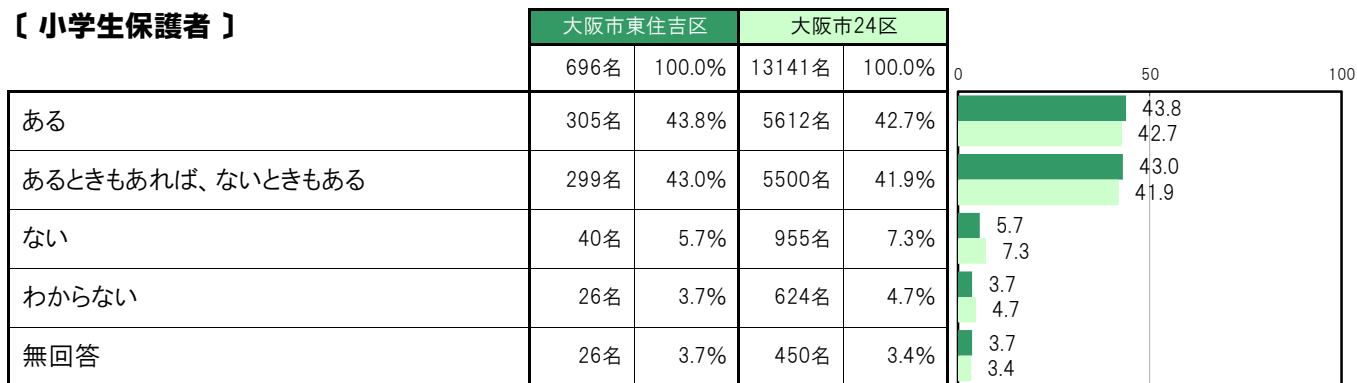
大阪市東住吉区〔小学生保護者〕では、「ある」305名 43.8%、「あるときもあれば、ないときもある」299名 43.0%、「ない」40名 5.7%、「わからない」26名 3.7%となっている。

大阪市東住吉区〔中学生保護者〕では、「ある」223名 45.5%、「あるときもあれば、ないときもある」199名 40.6%、「ない」26名 5.3%、「わからない」23名 4.7%となっている。

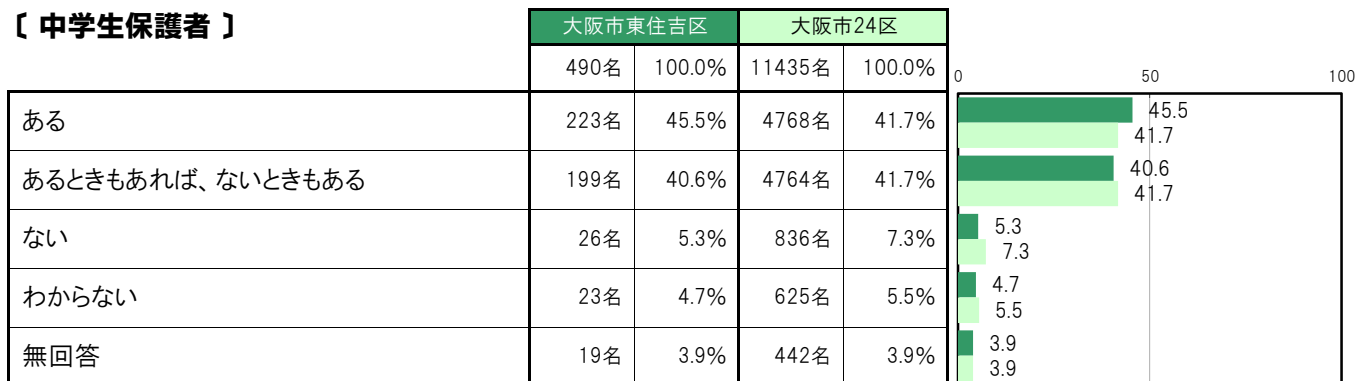
【保護者全体】



【小学生保護者】



【中学生保護者】



A-81.自分が幸せと思うか〔保護者 問22(4)〕

大阪市東住吉区〔保護者全体〕では、「とても幸せだと思う」368名 31.0%、「幸せだと思う」613名 51.7%、「あまり幸せだと思わない」54名 4.6%、「幸せだと思わない」13名 1.1%、「わからない」92名 7.8%となっている。

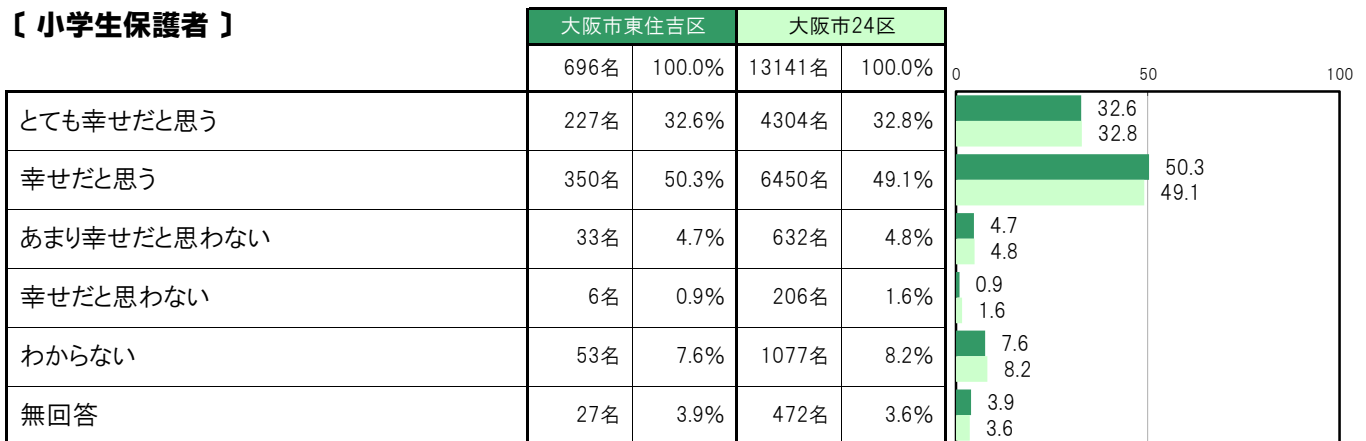
大阪市東住吉区〔小学生保護者〕では、「とても幸せだと思う」227名 32.6%、「幸せだと思う」350名 50.3%、「あまり幸せだと思わない」33名 4.7%、「幸せだと思わない」6名 0.9%、「わからない」53名 7.6%となっている。

大阪市東住吉区〔中学生保護者〕では、「とても幸せだと思う」141名 28.8%、「幸せだと思う」263名 53.7%、「あまり幸せだと思わない」21名 4.3%、「幸せだと思わない」7名 1.4%、「わからない」39名 8.0%となっている。

〔保護者全体〕



〔小学生保護者〕



〔中学生保護者〕



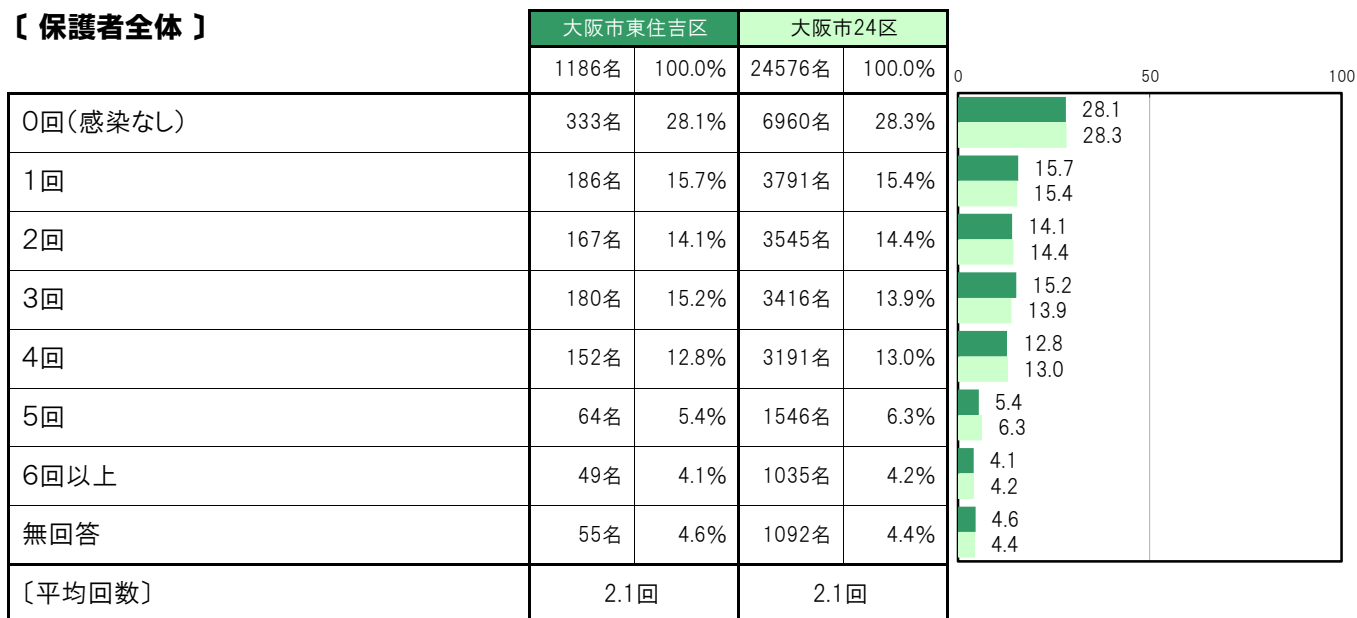
A-82.1年間での家族の新型コロナ感染回数【保護者 問27】

大阪市東住吉区〔保護者全体〕では、「0回(感染なし)」333名 28.1%、「1回」186名 15.7%、「2回」167名 14.1%、「3回」180名 15.2%、「4回」152名 12.8%、「5回」64名 5.4%、「6回以上」49名 4.1%、〔平均回数〕は2.1回となっている。

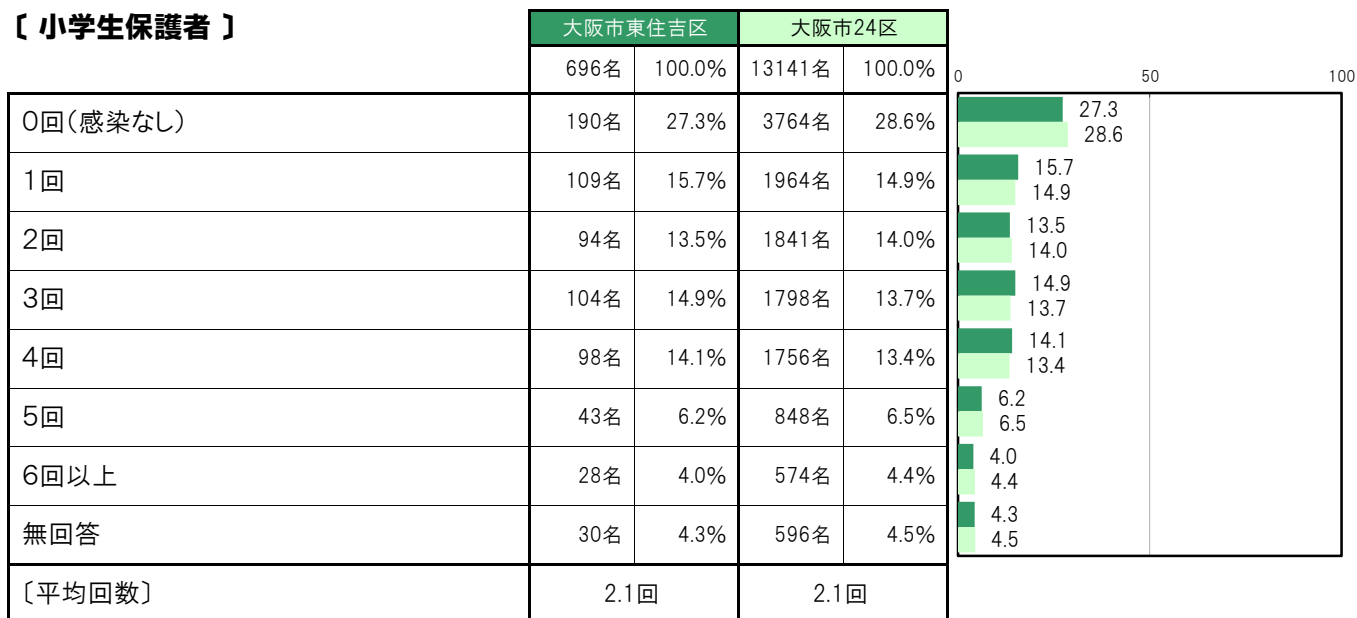
大阪市東住吉区〔小学生保護者〕では、「0回(感染なし)」190名 27.3%、「1回」109名 15.7%、「2回」94名 13.5%、「3回」104名 14.9%、「4回」98名 14.1%、「5回」43名 6.2%、「6回以上」28名 4.0%、〔平均回数〕は2.1回となっている。

大阪市東住吉区〔中学生保護者〕では、「0回(感染なし)」143名 29.2%、「1回」77名 15.7%、「2回」73名 14.9%、「3回」76名 15.5%、「4回」54名 11.0%、「5回」21名 4.3%、「6回以上」21名 4.3%、〔平均回数〕は2.0回となっている。

【保護者全体】



【小学生保護者】



〔中学生保護者〕

	大阪市東住吉区		大阪市24区		0	50	100
	490名	100.0%	11435名	100.0%			
0回(感染なし)	143名	29.2%	3196名	27.9%	29.2	27.9	
1回	77名	15.7%	1827名	16.0%	15.7	16.0	
2回	73名	14.9%	1704名	14.9%	14.9	14.9	
3回	76名	15.5%	1618名	14.1%	15.5	14.1	
4回	54名	11.0%	1435名	12.5%	11.0	12.5	
5回	21名	4.3%	698名	6.1%	4.3	6.1	
6回以上	21名	4.3%	461名	4.0%	4.3	4.0	
無回答	25名	5.1%	496名	4.3%	5.1	4.3	
〔平均回数〕	2.0回		2.1回				

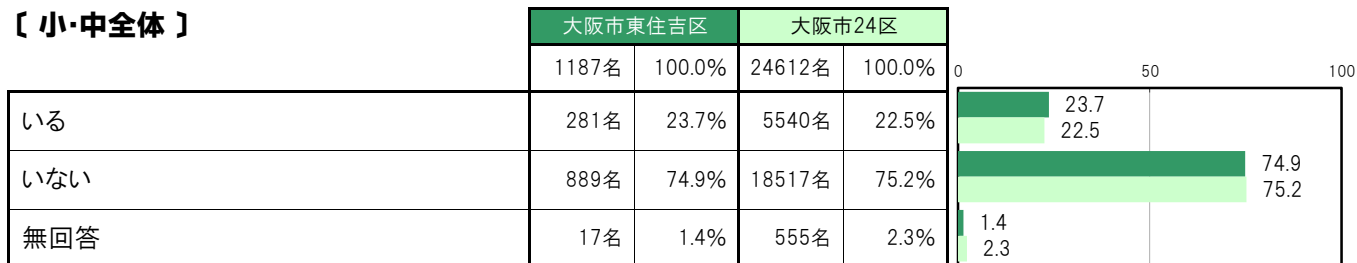
A-83.あなたが世話をしている人はいですか【子ども 問29(1)】

大阪市東住吉区〔小・中全体〕では、「いる」281名 23.7%、「いない」889名 74.9%となっている。

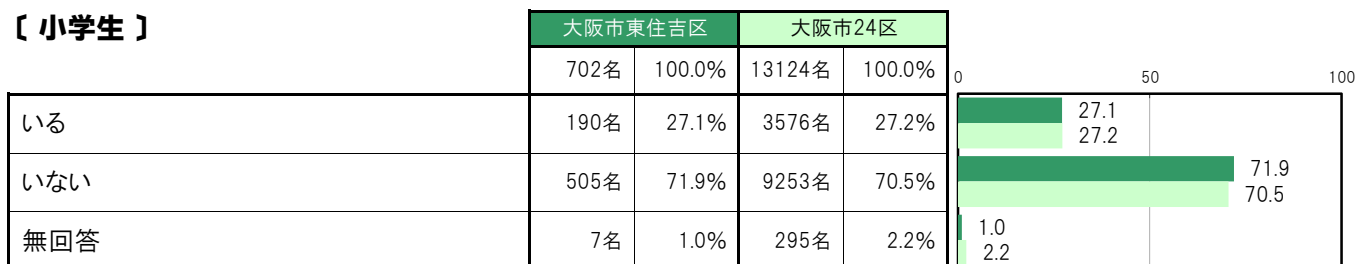
大阪市東住吉区〔小学生〕では、「いる」190名 27.1%、「いない」505名 71.9%となっている。

大阪市東住吉区〔中学生〕では、「いる」91名 18.8%、「いない」384名 79.2%となっている。

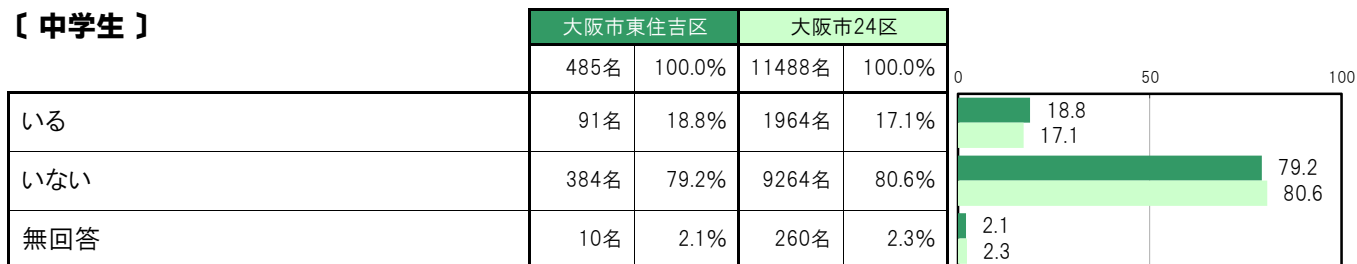
【小・中全体】



【小学生】



【中学生】



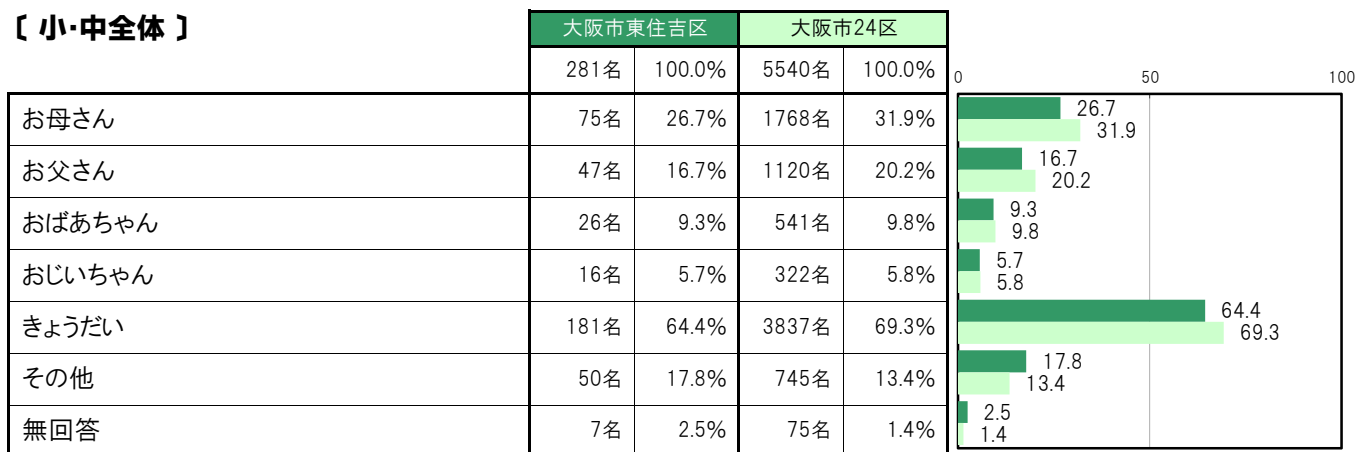
A-84.あなたが世話をしている人【子ども 問29(2)】

大阪市東住吉区〔小・中全体〕では、「お母さん」75名 26.7%、「お父さん」47名 16.7%、「おばあちゃん」26名 9.3%、「おじいちゃん」16名 5.7%、「きょうだい」181名 64.4%、「その他」50名 17.8%となっている。

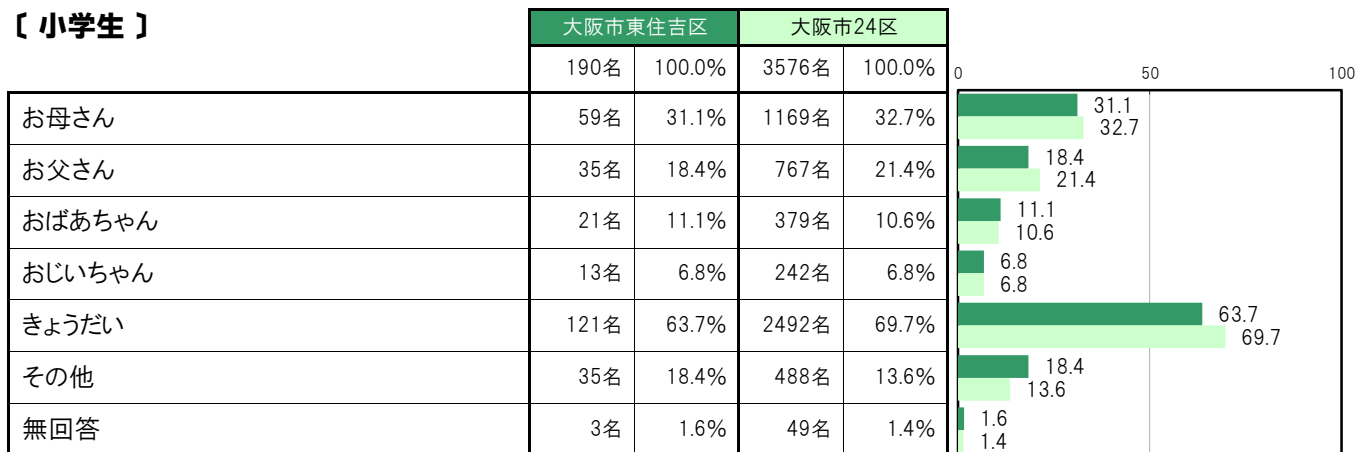
大阪市東住吉区〔小学生〕では、「お母さん」59名 31.1%、「お父さん」35名 18.4%、「おばあちゃん」21名 11.1%、「おじいちゃん」13名 6.8%、「きょうだい」121名 63.7%、「その他」35名 18.4%となっている。

大阪市東住吉区〔中学生〕では、「お母さん」16名 17.6%、「お父さん」12名 13.2%、「おばあちゃん」5名 5.5%、「おじいちゃん」3名 3.3%、「きょうだい」60名 65.9%、「その他」15名 16.5%となっている。

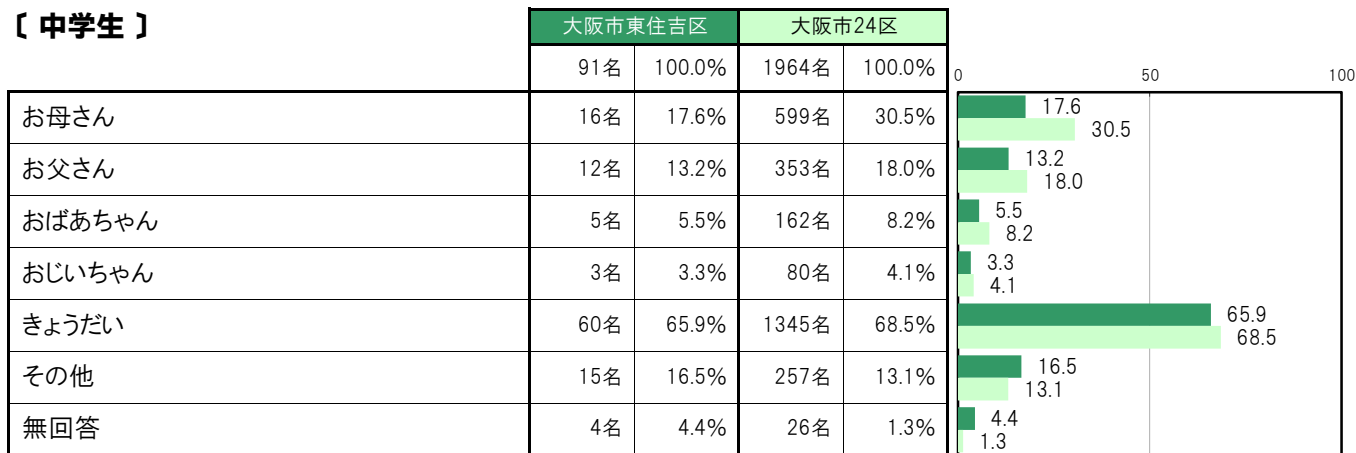
【小・中全体】



【小学生】



【中学生】



A-85. あなたが行っている世話の内容〔子ども 問29(3)〕

大阪市東住吉区〔小・中全体〕では、「料理や買い物、食器洗いなど」85名 30.2%、「洗濯など」72名 25.6%、「掃除やゴミ捨てなど」83名 29.5%、「きょうだいの面倒を見ることや保育所のお迎えなど」143名 50.9%、「病院へ一緒に行くことや風呂・トイレの世話、見守り、話し相手、通訳、お金の管理、薬の管理など」60名 21.4%、「その他」53名 18.9%となっている。

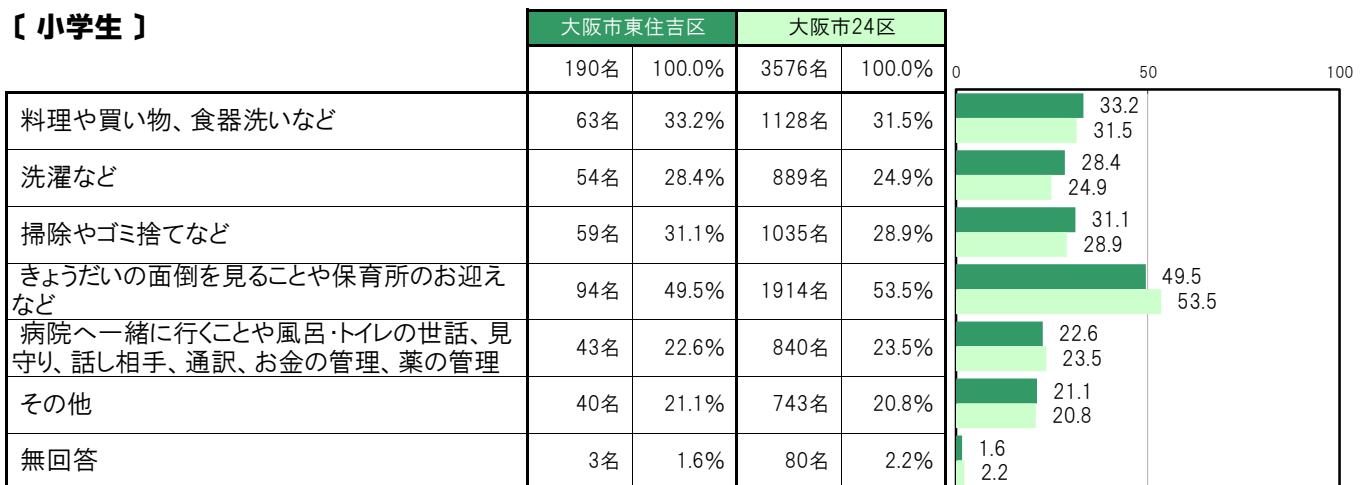
大阪市東住吉区〔小学生〕では、「料理や買い物、食器洗いなど」63名 33.2%、「洗濯など」54名 28.4%、「掃除やゴミ捨てなど」59名 31.1%、「きょうだいの面倒を見ることや保育所のお迎えなど」94名 49.5%、「病院へ一緒に行くことや風呂・トイレの世話、見守り、話し相手、通訳、お金の管理、薬の管理など」43名 22.6%、「その他」40名 21.1%となっている。

大阪市東住吉区〔中学生〕では、「料理や買い物、食器洗いなど」22名 24.2%、「洗濯など」18名 19.8%、「掃除やゴミ捨てなど」24名 26.4%、「きょうだいの面倒を見ることや保育所のお迎えなど」49名 53.8%、「病院へ一緒に行くことや風呂・トイレの世話、見守り、話し相手、通訳、お金の管理、薬の管理など」17名 18.7%、「その他」13名 14.3%となっている。

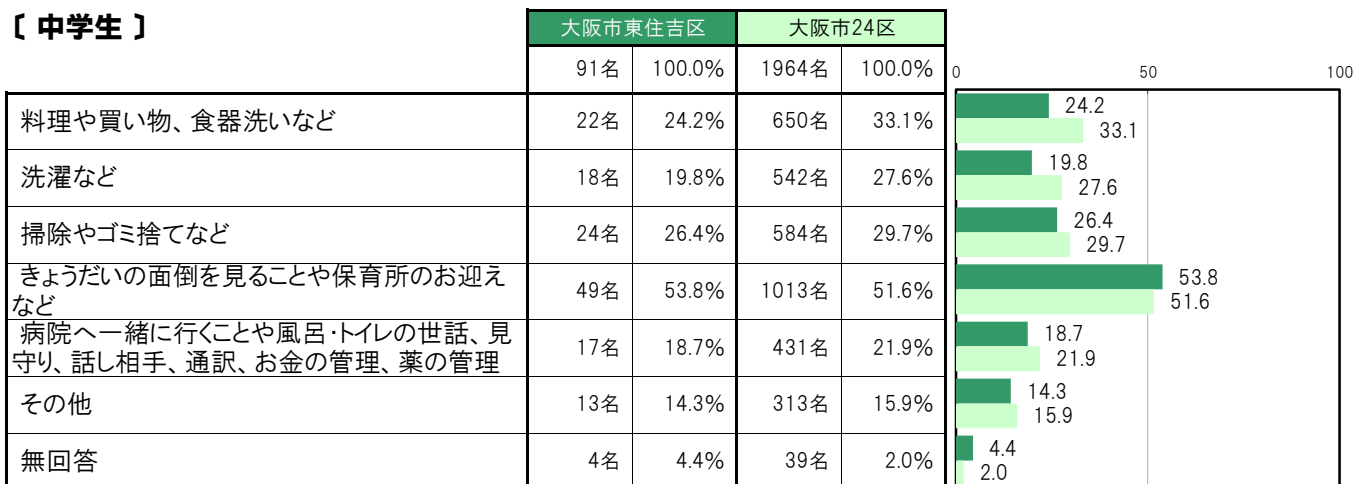
〔小・中全体〕



〔小学生〕



〔中学生〕



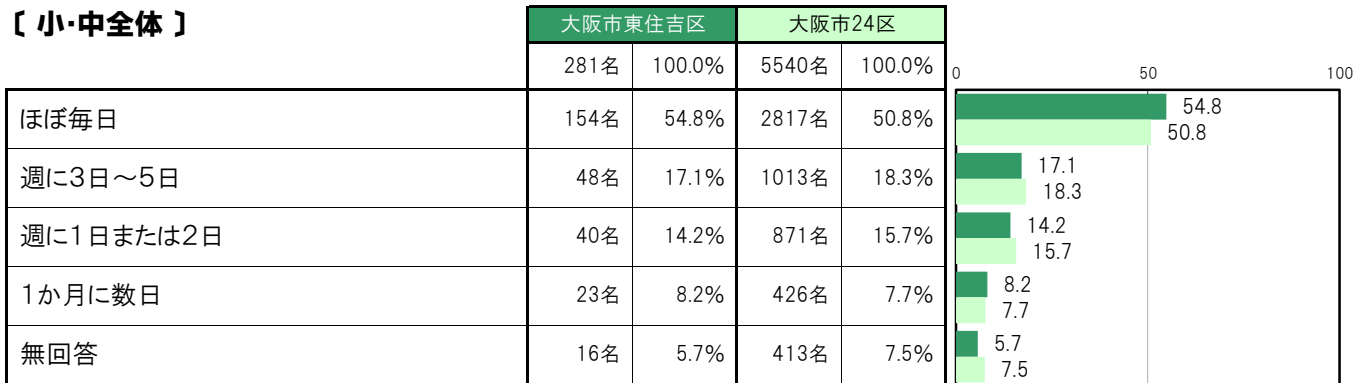
A-86.あなたが世話をしている頻度【子ども 問29(5)】

大阪市東住吉区〔小・中全体〕では、「ほぼ毎日」154名 54.8%、「週に3日～5日」48名 17.1%、「週に1日または2日」40名 14.2%、「1か月に数日」23名 8.2%となっている。

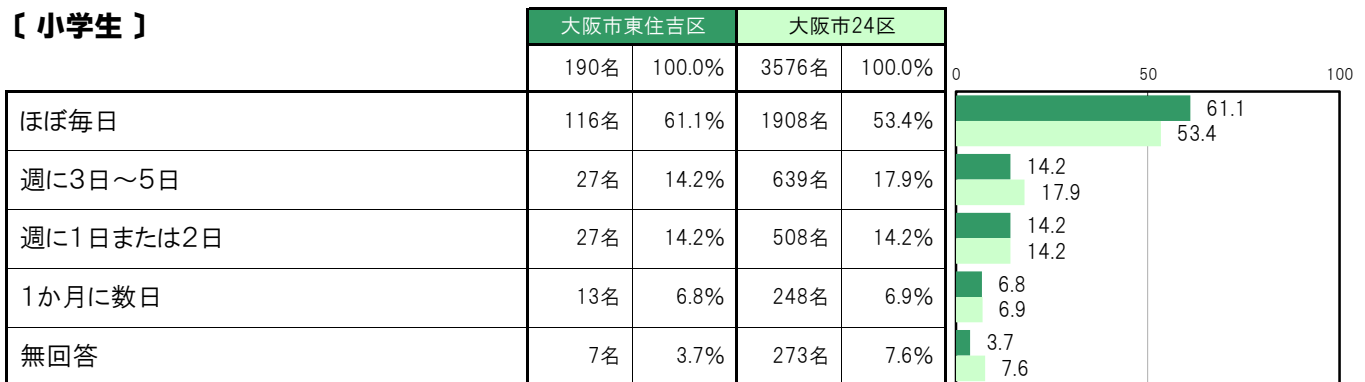
大阪市東住吉区〔小学生〕では、「ほぼ毎日」116名 61.1%、「週に3日～5日」27名 14.2%、「週に1日または2日」27名 14.2%、「1か月に数日」13名 6.8%となっている。

大阪市東住吉区〔中学生〕では、「ほぼ毎日」38名 41.8%、「週に3日～5日」21名 23.1%、「週に1日または2日」13名 14.3%、「1か月に数日」10名 11.0%となっている。

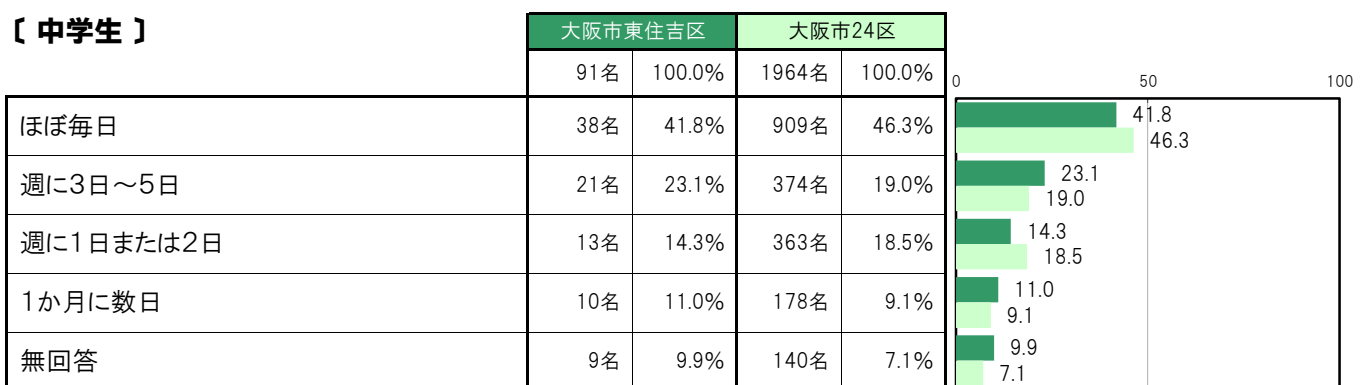
〔小・中全体〕



〔小学生〕



〔中学生〕



A-87.学校がある日に世話をしている時間【子ども 問29(6)】

大阪市東住吉区〔小・中全体〕では、「1時間未満」126名 44.8%、「1時間～2時間未満」57名 20.3%、「2時間～3時間未満」25名 8.9%、「3時間～5時間未満」27名 9.6%、「5時間～7時間未満」13名 4.6%、「7時間超」18名 6.4%となっている。

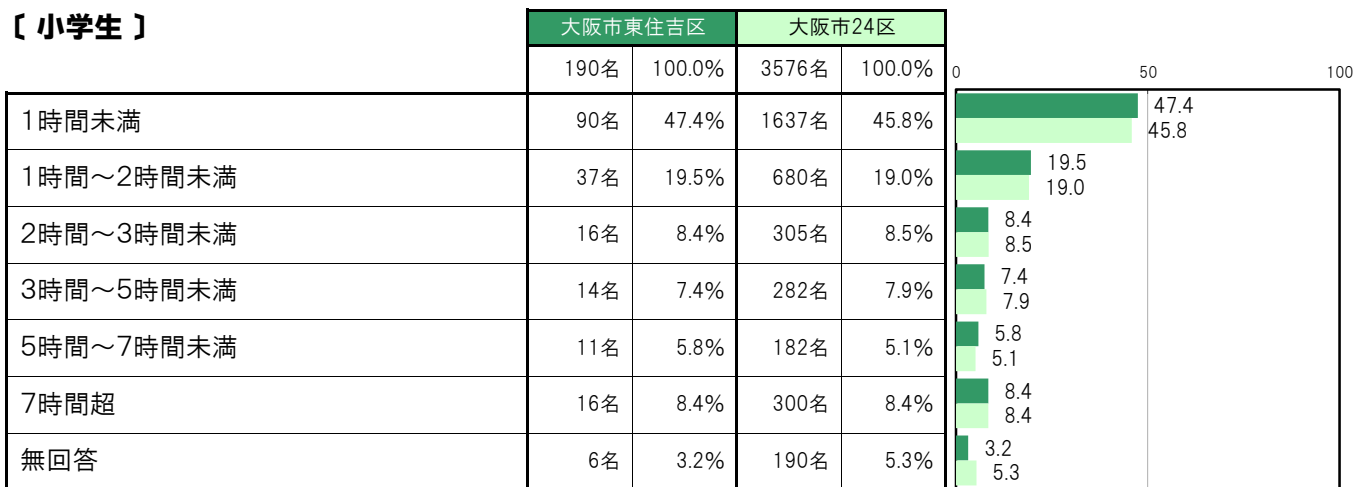
大阪市東住吉区〔小学生〕では、「1時間未満」90名 47.4%、「1時間～2時間未満」37名 19.5%、「2時間～3時間未満」16名 8.4%、「3時間～5時間未満」14名 7.4%、「5時間～7時間未満」11名 5.8%、「7時間超」16名 8.4%となっている。

大阪市東住吉区〔中学生〕では、「1時間未満」36名 39.6%、「1時間～2時間未満」20名 22.0%、「2時間～3時間未満」9名 9.9%、「3時間～5時間未満」13名 14.3%、「5時間～7時間未満」2名 2.2%、「7時間超」2名 2.2%となっている。

【小・中全体】



【小学生】



【中学生】



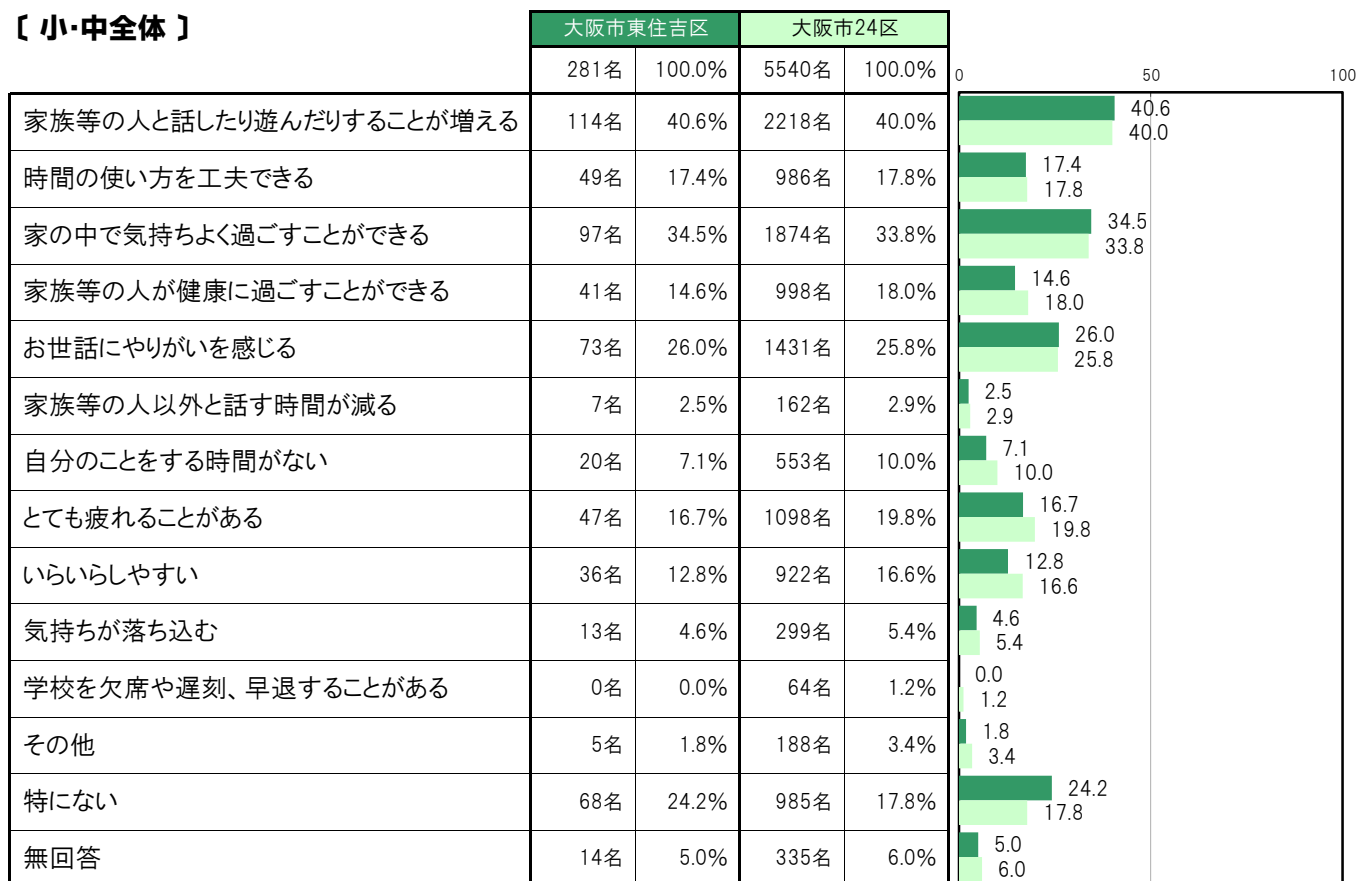
A-88.あなたが世話を行っていることで経験していること【子ども 問29(7)】

大阪市東住吉区〔小・中全体〕では、「家族等の人と話したり遊んだりすることが増える」114名 40.6%、「家の中で気持ちよく過ごすことができる」97名 34.5%、「お世話にやりがいを感じる」73名 26.0%、「特にない」68名 24.2%、「時間の使い方を工夫できる」49名 17.4%の順に高くなっている。

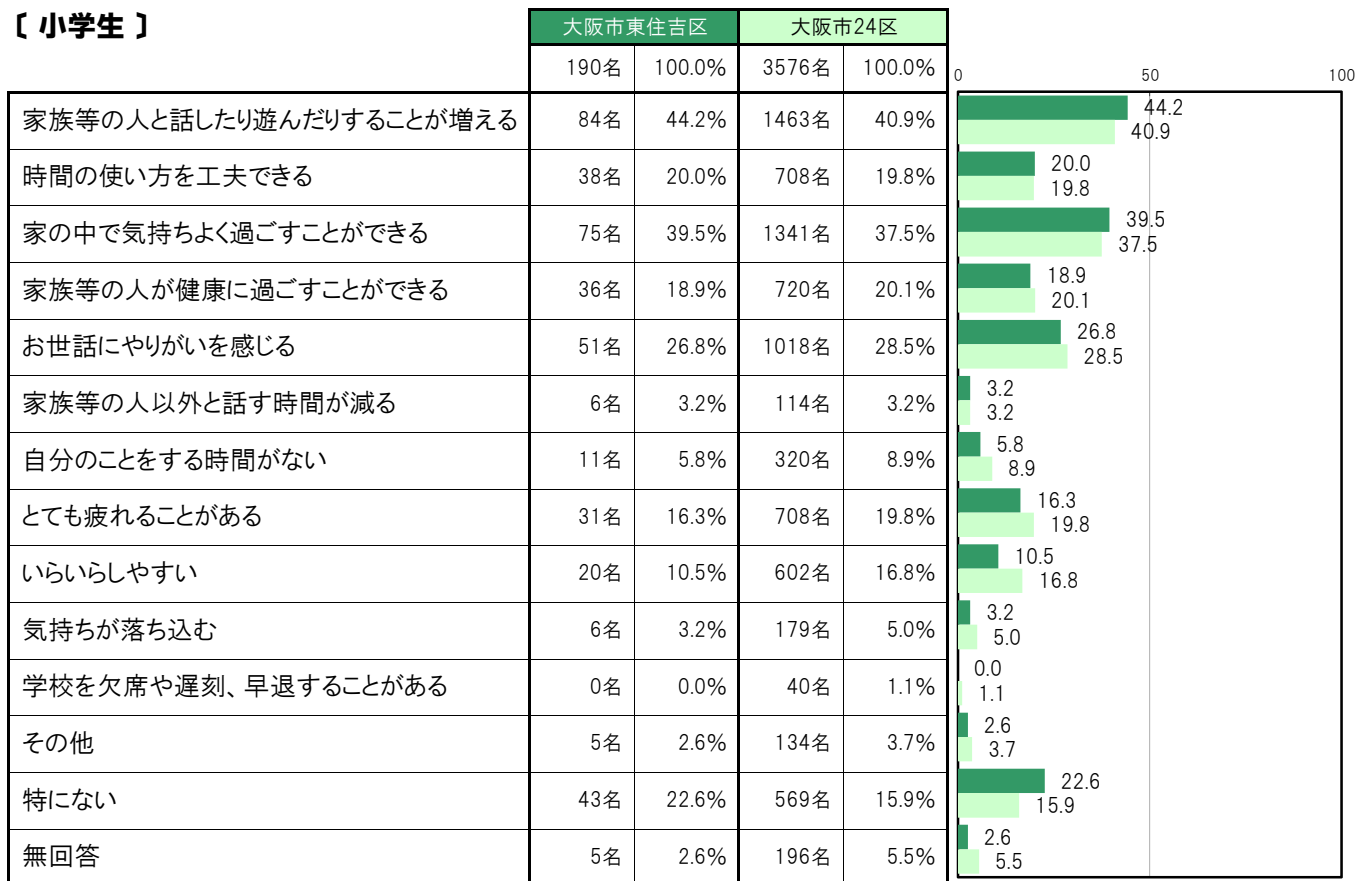
大阪市東住吉区〔小学生〕では、「家族等の人と話したり遊んだりすることが増える」84名 44.2%、「家の中で気持ちよく過ごすことができる」75名 39.5%、「お世話にやりがいを感じる」51名 26.8%、「特にない」43名 22.6%、「時間の使い方を工夫できる」38名 20.0%の順に高くなっている。

大阪市東住吉区〔中学生〕では、「家族等の人と話したり遊んだりすることが増える」30名 33.0%、「特にない」25名 27.5%、「家の中で気持ちよく過ごすことができる」22名 24.2%、「お世話にやりがいを感じる」22名 24.2%、「とても疲れることがある」16名 17.6%の順に高くなっている。

【小・中全体】



【小学生】



【中学生】

