

(3) 教育環境

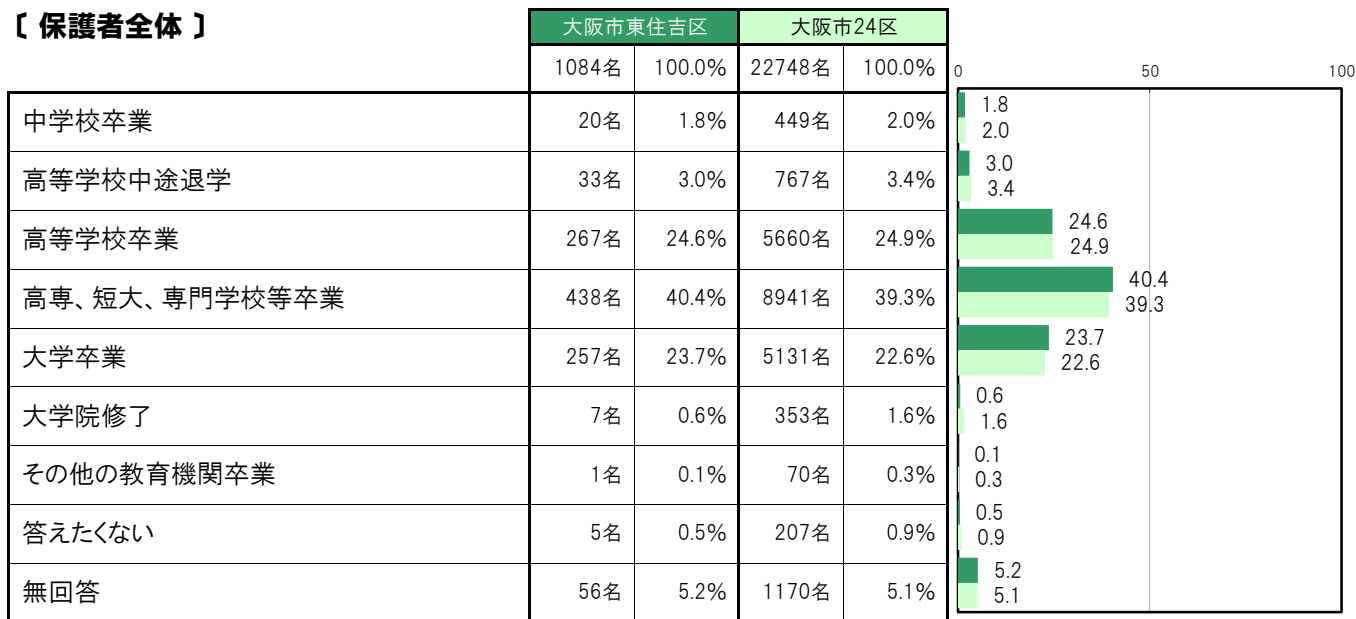
A-89. 母親の最終学歴【保護者 問9】

大阪市東住吉区〔保護者全体〕では、「中学校卒業」20名 1.8%、「高等学校中途退学」33名 3.0%、「高等学校卒業」267名 24.6%、「高専、短大、専門学校等卒業」438名 40.4%、「大学卒業」257名 23.7%、「大学院修了」7名 0.6%、「その他の教育機関卒業」1名 0.1%、「答えたくない」5名 0.5%となっている。

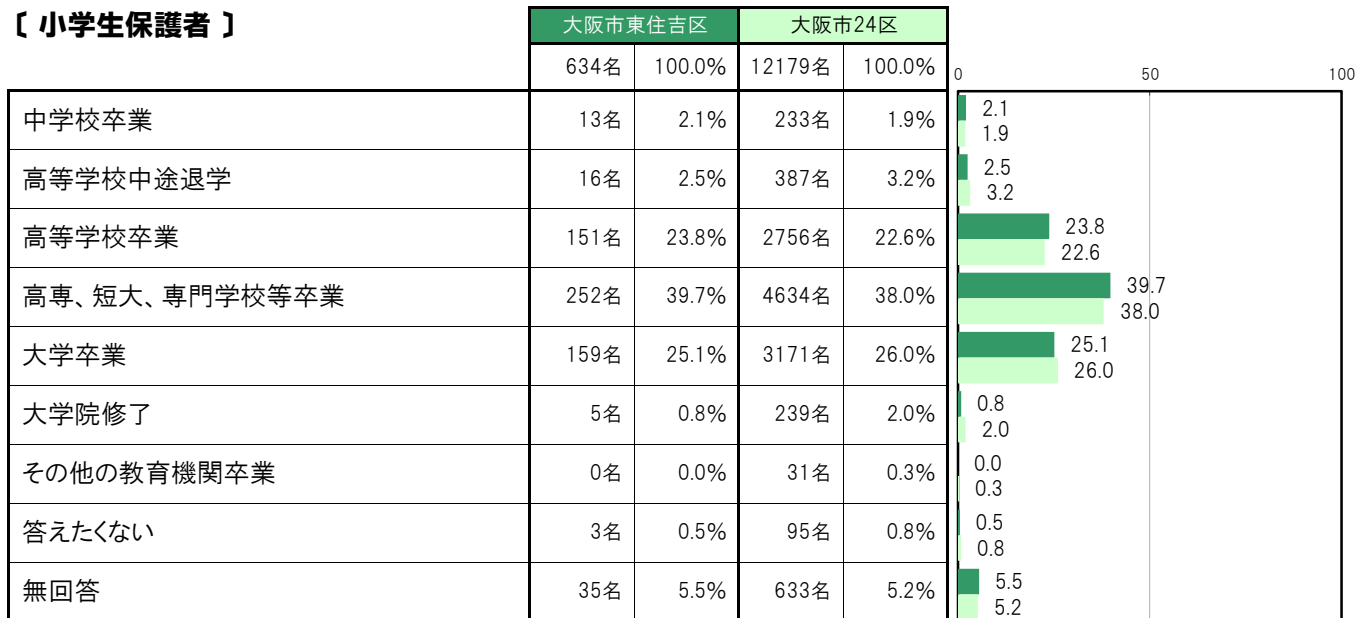
大阪市東住吉区〔小学生保護者〕では、「中学校卒業」13名 2.1%、「高等学校中途退学」16名 2.5%、「高等学校卒業」151名 23.8%、「高専、短大、専門学校等卒業」252名 39.7%、「大学卒業」159名 25.1%、「大学院修了」5名 0.8%、「その他の教育機関卒業」0名 0.0%、「答えたくない」3名 0.5%となっている。

大阪市東住吉区〔中学生保護者〕では、「中学校卒業」7名 1.6%、「高等学校中途退学」17名 3.8%、「高等学校卒業」116名 25.8%、「高専、短大、専門学校等卒業」186名 41.3%、「大学卒業」98名 21.8%、「大学院修了」2名 0.4%、「その他の教育機関卒業」1名 0.2%、「答えたくない」2名 0.4%となっている。

【保護者全体】



【小学生保護者】



〔中学生保護者〕

	大阪市東住吉区		大阪市24区		0	50	100
	450名	100.0%	10569名	100.0%			
中学校卒業	7名	1.6%	216名	2.0%	1.6	2.0	
高等学校中途退学	17名	3.8%	380名	3.6%	3.8	3.6	
高等学校卒業	116名	25.8%	2904名	27.5%	25.8	27.5	
高専、短大、専門学校等卒業	186名	41.3%	4307名	40.8%	41.3	40.8	
大学卒業	98名	21.8%	1960名	18.5%	21.8	18.5	
大学院修了	2名	0.4%	114名	1.1%	0.4	1.1	
その他の教育機関卒業	1名	0.2%	39名	0.4%	0.2	0.4	
答えたくない	2名	0.4%	112名	1.1%	0.4	1.1	
無回答	21名	4.7%	537名	5.1%	4.7	5.1	

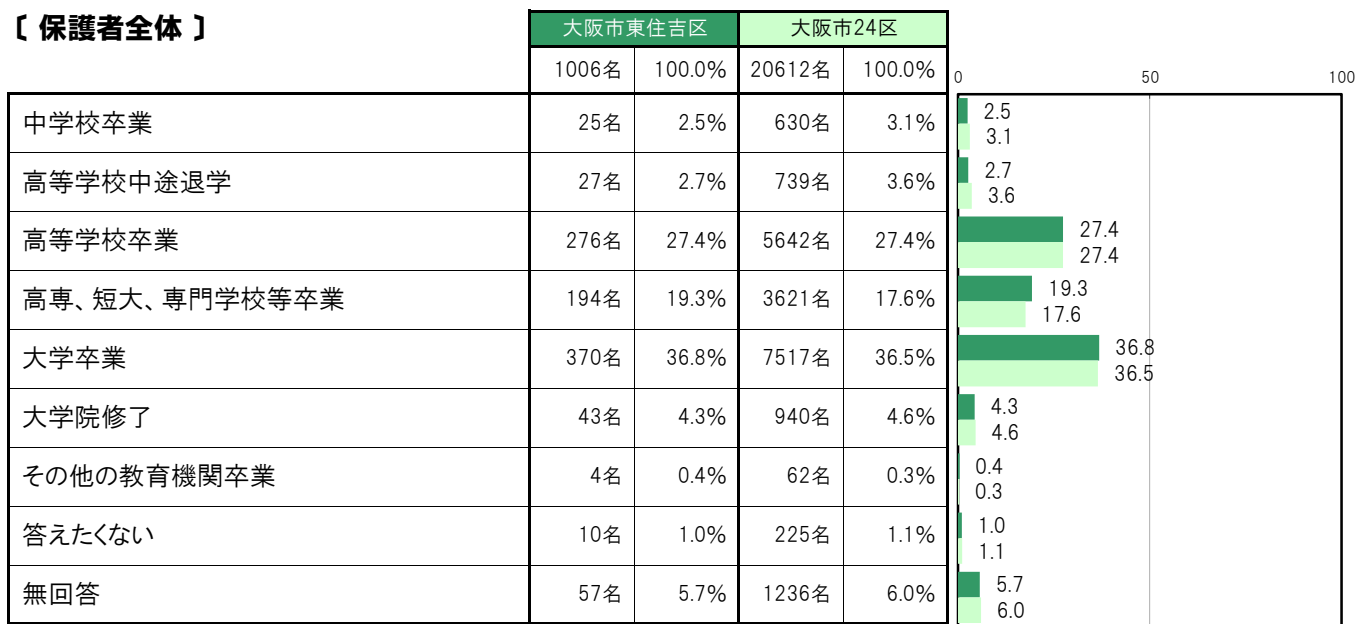
A-90. 父親の最終学歴【保護者 問9】

大阪市東住吉区〔保護者全体〕では、「中学校卒業」25名 2.5%、「高等学校中途退学」27名 2.7%、「高等学校卒業」276名 27.4%、「高専、短大、専門学校等卒業」194名 19.3%、「大学卒業」370名 36.8%、「大学院修了」43名 4.3%、「その他の教育機関卒業」4名 0.4%、「答えたくない」10名 1.0%となっている。

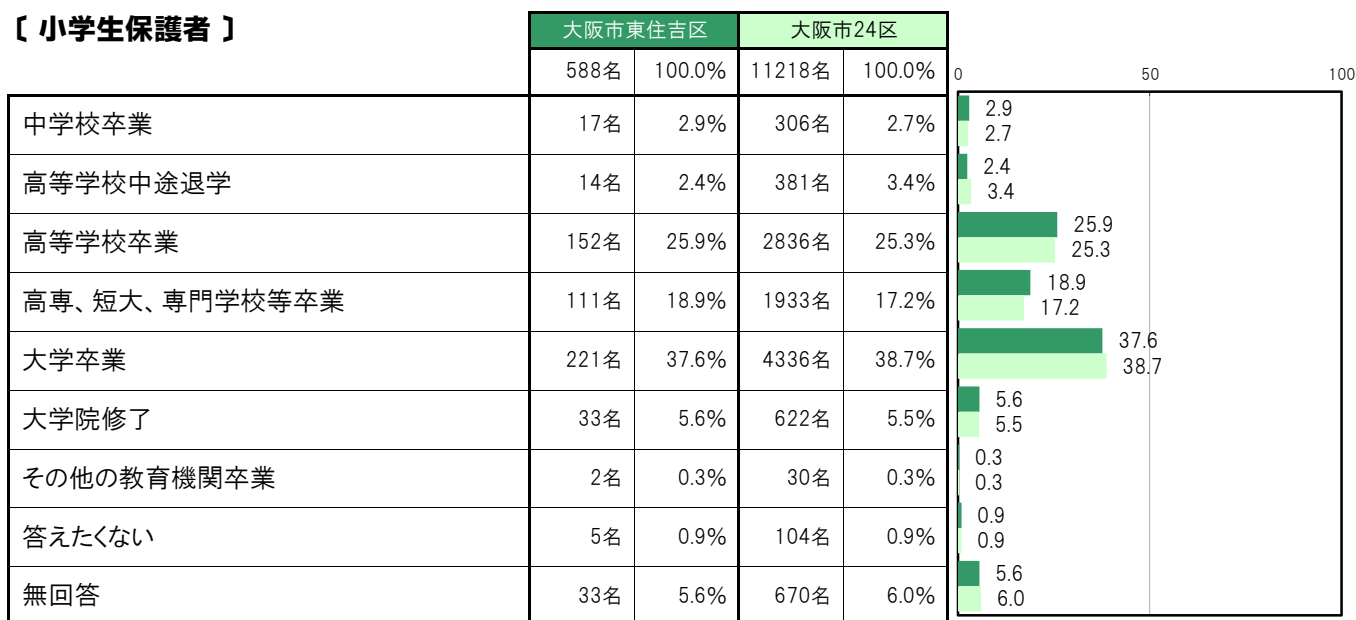
大阪市東住吉区〔小学生保護者〕では、「中学校卒業」17名 2.9%、「高等学校中途退学」14名 2.4%、「高等学校卒業」152名 25.9%、「高専、短大、専門学校等卒業」111名 18.9%、「大学卒業」221名 37.6%、「大学院修了」33名 5.6%、「その他の教育機関卒業」2名 0.3%、「答えたくない」5名 0.9%となっている。

大阪市東住吉区〔中学生保護者〕では、「中学校卒業」8名 1.9%、「高等学校中途退学」13名 3.1%、「高等学校卒業」124名 29.7%、「高専、短大、専門学校等卒業」83名 19.9%、「大学卒業」149名 35.6%、「大学院修了」10名 2.4%、「その他の教育機関卒業」2名 0.5%、「答えたくない」5名 1.2%となっている。

【保護者全体】



【小学生保護者】



〔 中学生保護者 〕

	大阪市東住吉区		大阪市24区		0	50	100
	418名	100.0%	9394名	100.0%			
中学校卒業	8名	1.9%	324名	3.4%	1.9	3.4	
高等学校中途退学	13名	3.1%	358名	3.8%	3.1	3.8	
高等学校卒業	124名	29.7%	2806名	29.9%	29.7	29.9	
高専、短大、専門学校等卒業	83名	19.9%	1688名	18.0%	19.9	18.0	
大学卒業	149名	35.6%	3181名	33.9%	35.6	33.9	
大学院修了	10名	2.4%	318名	3.4%	2.4	3.4	
その他の教育機関卒業	2名	0.5%	32名	0.3%	0.5	0.3	
答えたくない	5名	1.2%	121名	1.3%	1.2	1.3	
無回答	24名	5.7%	566名	6.0%	5.7	6.0	

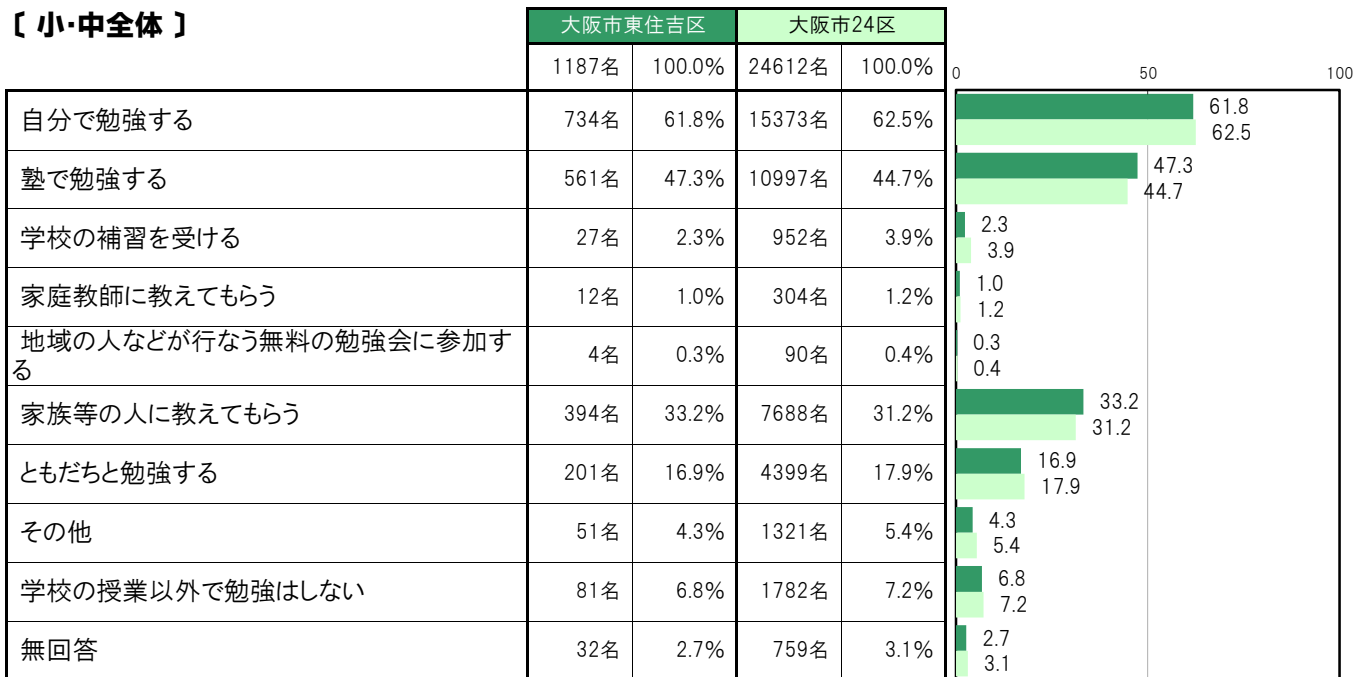
A-91.学校以外での勉強【子ども 問12】

大阪市東住吉区〔小・中全体〕では、「自分で勉強する」734名 61.8%、「塾で勉強する」561名 47.3%、「学校の補習を受ける」27名 2.3%、「家庭教師に教えてもらう」12名 1.0%、「地域の人などが行なう無料の勉強会に参加する」4名 0.3%、「家族等の人に教えてもらう」394名 33.2%、「ともだちと勉強する」201名 16.9%、「その他」51名 4.3%、「学校の授業以外で勉強はしない」81名 6.8%となっている。

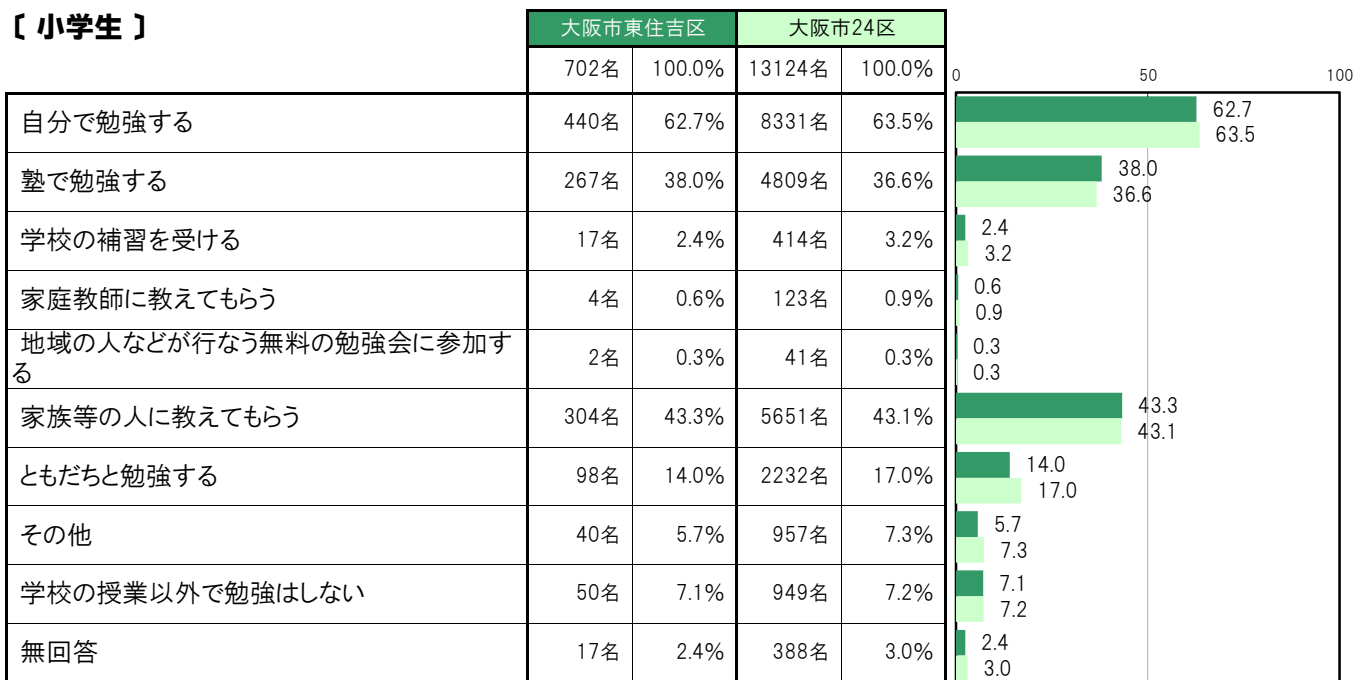
大阪市東住吉区〔小学生〕では、「自分で勉強する」440名 62.7%、「塾で勉強する」267名 38.0%、「学校の補習を受ける」17名 2.4%、「家庭教師に教えてもらう」4名 0.6%、「地域の人などが行なう無料の勉強会に参加する」2名 0.3%、「家族等の人に教えてもらう」304名 43.3%、「ともだちと勉強する」98名 14.0%、「その他」40名 5.7%、「学校の授業以外で勉強はしない」50名 7.1%となっている。

大阪市東住吉区〔中学生〕では、「自分で勉強する」294名 60.6%、「塾で勉強する」294名 60.6%、「学校の補習を受ける」10名 2.1%、「家庭教師に教えてもらう」8名 1.6%、「地域の人などが行なう無料の勉強会に参加する」2名 0.4%、「家族等の人に教えてもらう」90名 18.6%、「ともだちと勉強する」103名 21.2%、「その他」11名 2.3%、「学校の授業以外で勉強はしない」31名 6.4%となっている。

〔小・中全体〕



〔小学生〕



〔中学生〕

	大阪市東住吉区		大阪市24区		
	人数	割合	人数	割合	
自分で勉強する	294名	60.6%	7042名	61.3%	60.6 61.3
塾で勉強する	294名	60.6%	6188名	53.9%	60.6 53.9
学校の補習を受ける	10名	2.1%	538名	4.7%	2.1 4.7
家庭教師に教えてもらう	8名	1.6%	181名	1.6%	1.6 1.6
地域の人などが行なう無料の勉強会に参加する	2名	0.4%	49名	0.4%	0.4 0.4
家族等の人に教えてもらう	90名	18.6%	2037名	17.7%	18.6 17.7
ともだちと勉強する	103名	21.2%	2167名	18.9%	21.2 18.9
その他	11名	2.3%	364名	3.2%	2.3 3.2
学校の授業以外で勉強はしない	31名	6.4%	833名	7.3%	6.4 7.3
無回答	15名	3.1%	371名	3.2%	3.1 3.2

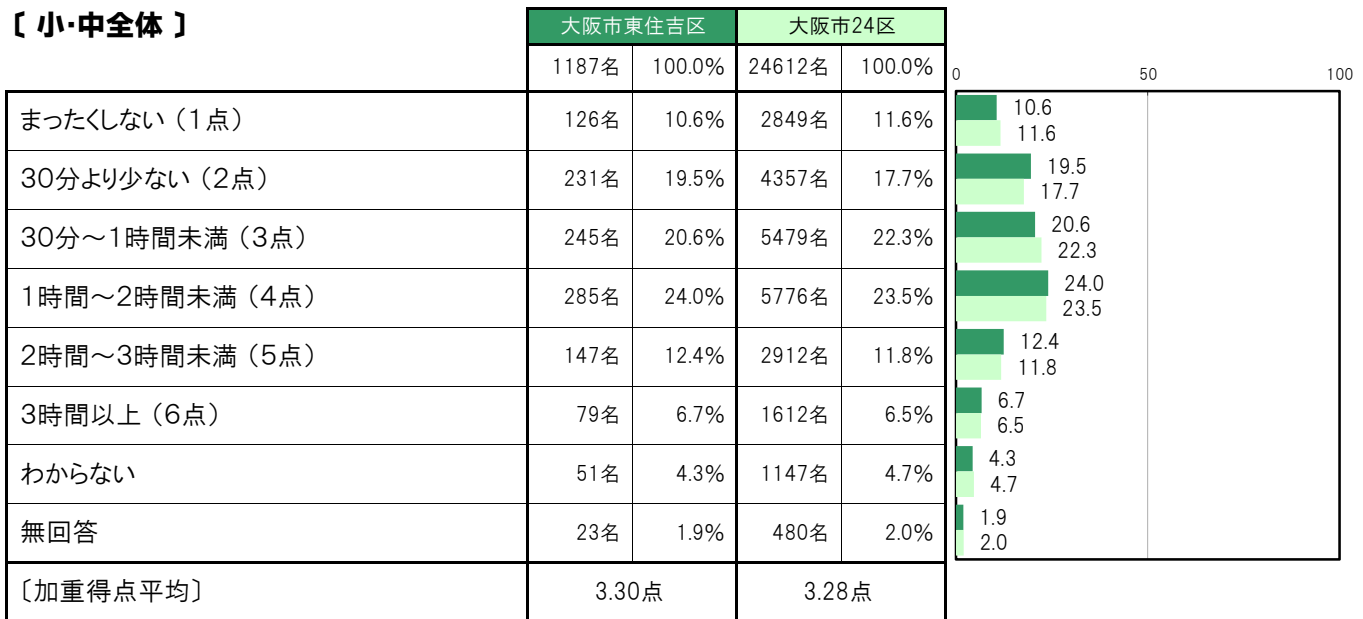
A-92.授業時間以外での1日の勉強／平日【子ども 問13①】

大阪市東住吉区〔小・中全体〕では、「まったくしない（1点）」126名 10.6%、「30分より少ない（2点）」231名 19.5%、「30分～1時間未満（3点）」245名 20.6%、「1時間～2時間未満（4点）」285名 24.0%、「2時間～3時間未満（5点）」147名 12.4%、「3時間以上（6点）」79名 6.7%、「わからない」51名 4.3%、〔加重得点平均〕は3.30点となっている。

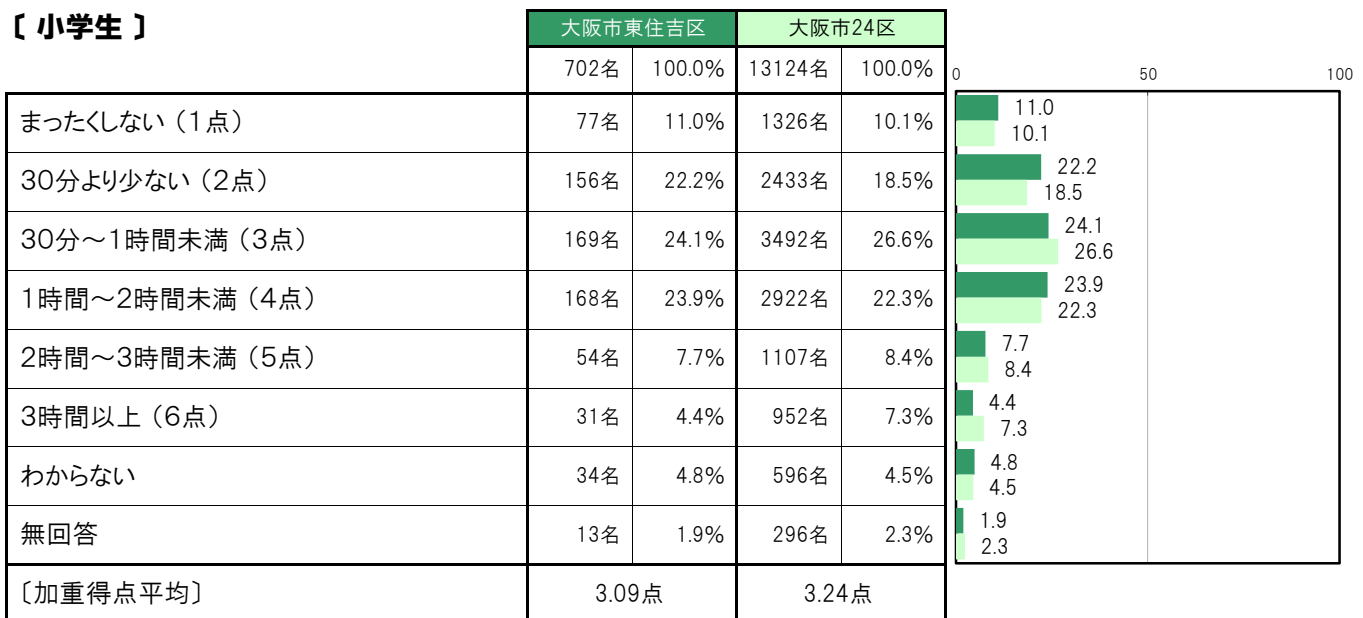
大阪市東住吉区〔小学生〕では、「まったくしない（1点）」77名 11.0%、「30分より少ない（2点）」156名 22.2%、「30分～1時間未満（3点）」169名 24.1%、「1時間～2時間未満（4点）」168名 23.9%、「2時間～3時間未満（5点）」54名 7.7%、「3時間以上（6点）」31名 4.4%、「わからない」34名 4.8%、〔加重得点平均〕は3.09点となっている。

大阪市東住吉区〔中学生〕では、「まったくしない（1点）」49名 10.1%、「30分より少ない（2点）」75名 15.5%、「30分～1時間未満（3点）」76名 15.7%、「1時間～2時間未満（4点）」117名 24.1%、「2時間～3時間未満（5点）」93名 19.2%、「3時間以上（6点）」48名 9.9%、「わからない」17名 3.5%、〔加重得点平均〕は3.60点となっている。

【小・中全体】



【小学生】



【中学生】

	大阪市東住吉区		大阪市24区		0	50	100
	485名	100.0%	11488名	100.0%			
まったくしない（1点）	49名	10.1%	1523名	13.3%	10.1	13.3	
30分より少ない（2点）	75名	15.5%	1924名	16.7%	15.5	16.7	
30分～1時間未満（3点）	76名	15.7%	1987名	17.3%	15.7	17.3	
1時間～2時間未満（4点）	117名	24.1%	2854名	24.8%	24.1	24.8	
2時間～3時間未満（5点）	93名	19.2%	1805名	15.7%	19.2	15.7	
3時間以上（6点）	48名	9.9%	660名	5.7%	9.9	5.7	
わからない	17名	3.5%	551名	4.8%	3.5	4.8	
無回答	10名	2.1%	184名	1.6%	2.1	1.6	
〔加重得点平均〕	3.60点		3.32点				

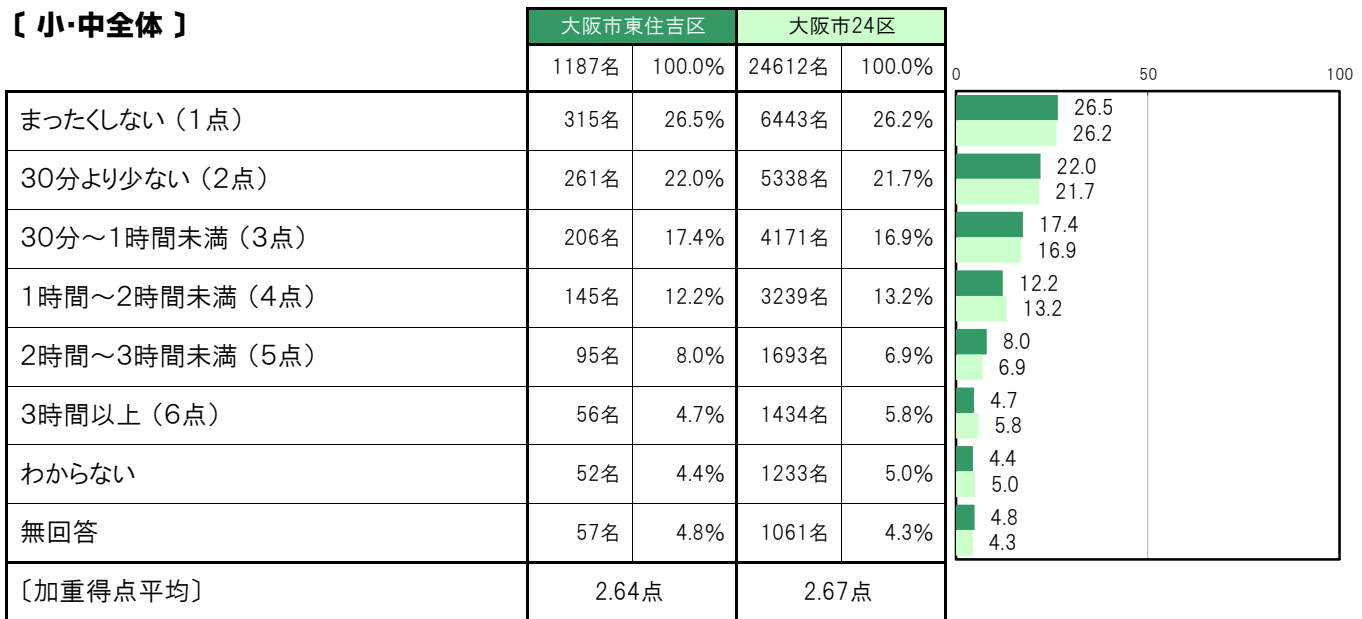
A-93. 授業時間以外での1日の勉強/休日【子ども 問13②】

大阪市東住吉区〔小・中全体〕では、「まったくしない（1点）」315名 26.5%、「30分より少ない（2点）」261名 22.0%、「30分～1時間未満（3点）」206名 17.4%、「1時間～2時間未満（4点）」145名 12.2%、「2時間～3時間未満（5点）」95名 8.0%、「3時間以上（6点）」56名 4.7%、「わからない」52名 4.4%、〔加重得点平均〕は2.64点となっている。

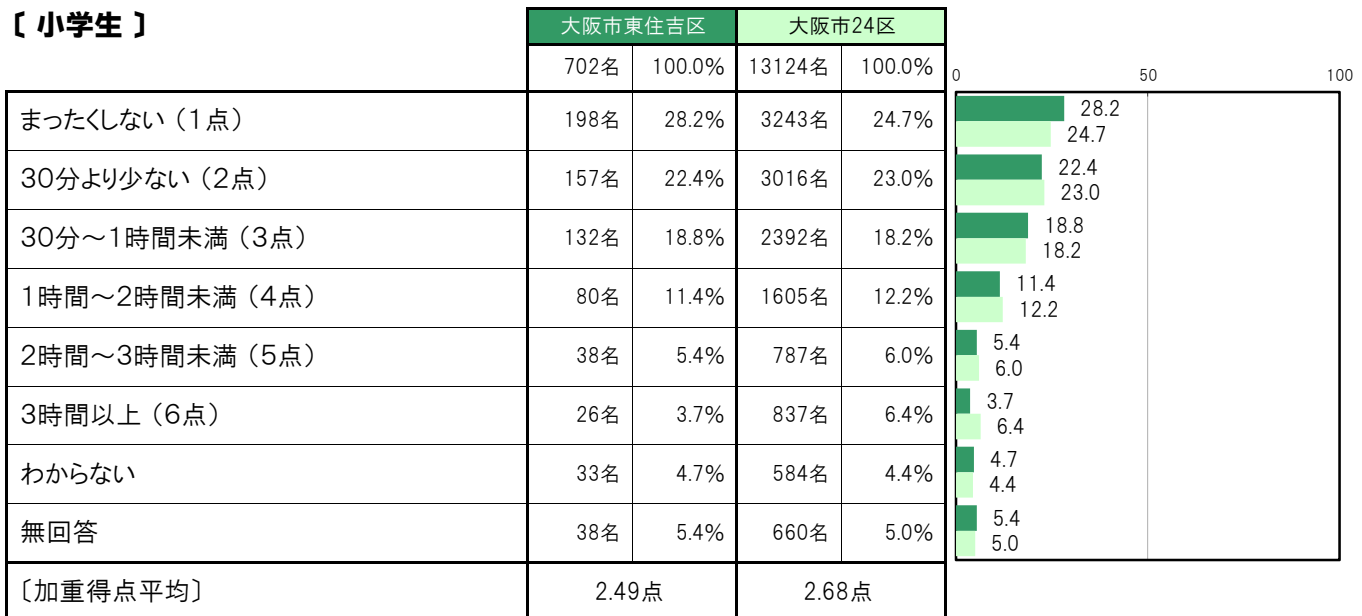
大阪市東住吉区〔小学生〕では、「まったくしない（1点）」198名 28.2%、「30分より少ない（2点）」157名 22.4%、「30分～1時間未満（3点）」132名 18.8%、「1時間～2時間未満（4点）」80名 11.4%、「2時間～3時間未満（5点）」38名 5.4%、「3時間以上（6点）」26名 3.7%、「わからない」33名 4.7%、〔加重得点平均〕は2.49点となっている。

大阪市東住吉区〔中学生〕では、「まったくしない（1点）」117名 24.1%、「30分より少ない（2点）」104名 21.4%、「30分～1時間未満（3点）」74名 15.3%、「1時間～2時間未満（4点）」65名 13.4%、「2時間～3時間未満（5点）」57名 11.8%、「3時間以上（6点）」30名 6.2%、「わからない」19名 3.9%、〔加重得点平均〕は2.85点となっている。

【小・中全体】



【小学生】



【中学生】

	大阪市東住吉区		大阪市24区		0	50	100
	485名	100.0%	11488名	100.0%			
まったくしない（1点）	117名	24.1%	3200名	27.9%	24.1	27.9	
30分より少ない（2点）	104名	21.4%	2322名	20.2%	21.4	20.2	
30分～1時間未満（3点）	74名	15.3%	1779名	15.5%	15.3	15.5	
1時間～2時間未満（4点）	65名	13.4%	1634名	14.2%	13.4	14.2	
2時間～3時間未満（5点）	57名	11.8%	906名	7.9%	11.8	7.9	
3時間以上（6点）	30名	6.2%	597名	5.2%	6.2	5.2	
わからない	19名	3.9%	649名	5.6%	3.9	5.6	
無回答	19名	3.9%	401名	3.5%	3.9	3.5	
〔加重得点平均〕	2.85点		2.67点				

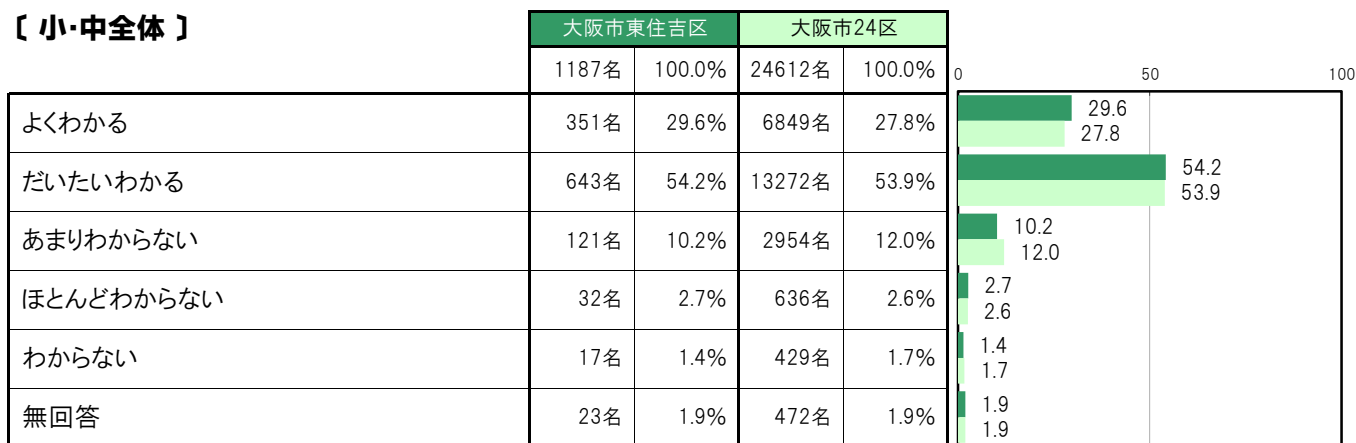
A-94. 学校の勉強の理解度【子ども 問14(1)】

大阪市東住吉区〔小・中全体〕では、「よくわかる」351名 29.6%、「だいたいわかる」643名 54.2%、「あまりわからない」121名 10.2%、「ほとんどわからない」32名 2.7%、「わからない」17名 1.4%となっている。

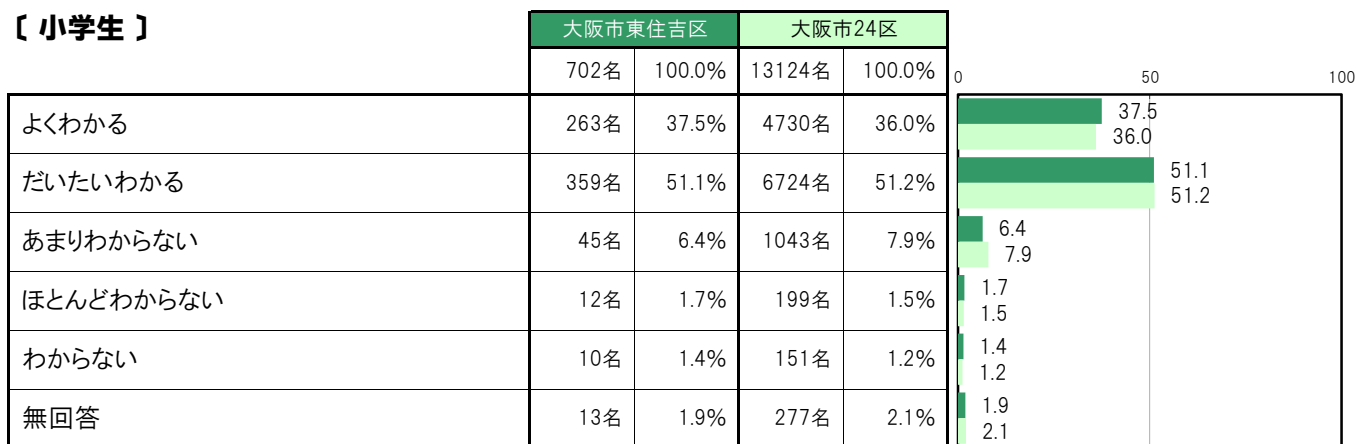
大阪市東住吉区〔小学生〕では、「よくわかる」263名 37.5%、「だいたいわかる」359名 51.1%、「あまりわからない」45名 6.4%、「ほとんどわからない」12名 1.7%、「わからない」10名 1.4%となっている。

大阪市東住吉区〔中学生〕では、「よくわかる」88名 18.1%、「だいたいわかる」284名 58.6%、「あまりわからない」76名 15.7%、「ほとんどわからない」20名 4.1%、「わからない」7名 1.4%となっている。

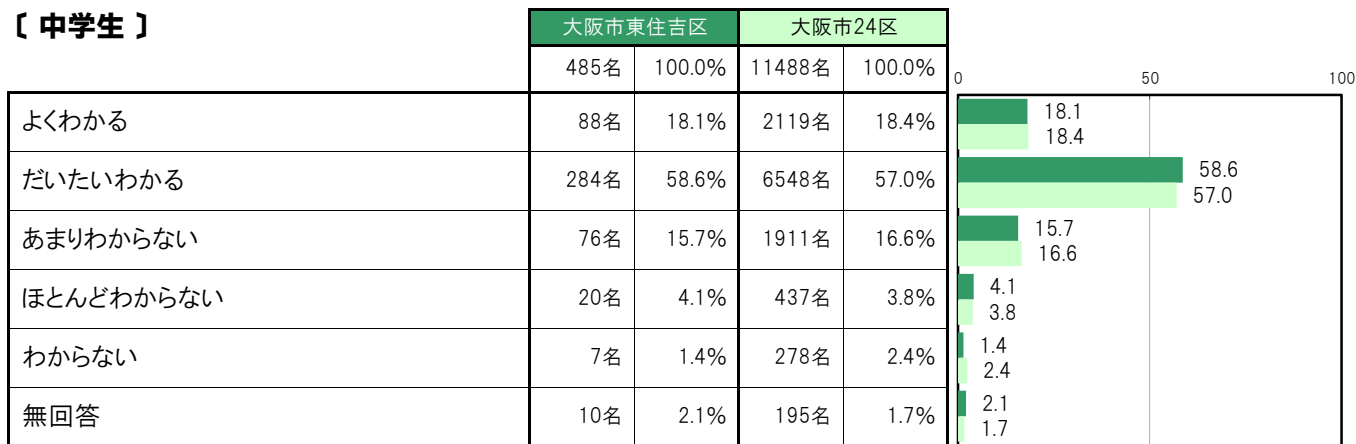
〔小・中全体〕



〔小学生〕



〔中学生〕



A-95. 授業がわからなくなった時期【子ども 問14(2)】

大阪市東住吉区〔小・中全体〕では、「小学1・2年生のころ」16名 9.4%、「小学3・4年生のころ」39名 22.9%、「小学5年生になってから」37名 21.8%、「小学6年生のころ」13名 7.6%、「中学1年生のころ」47名 27.6%、「中学2年生になってから」16名 9.4%となっている。

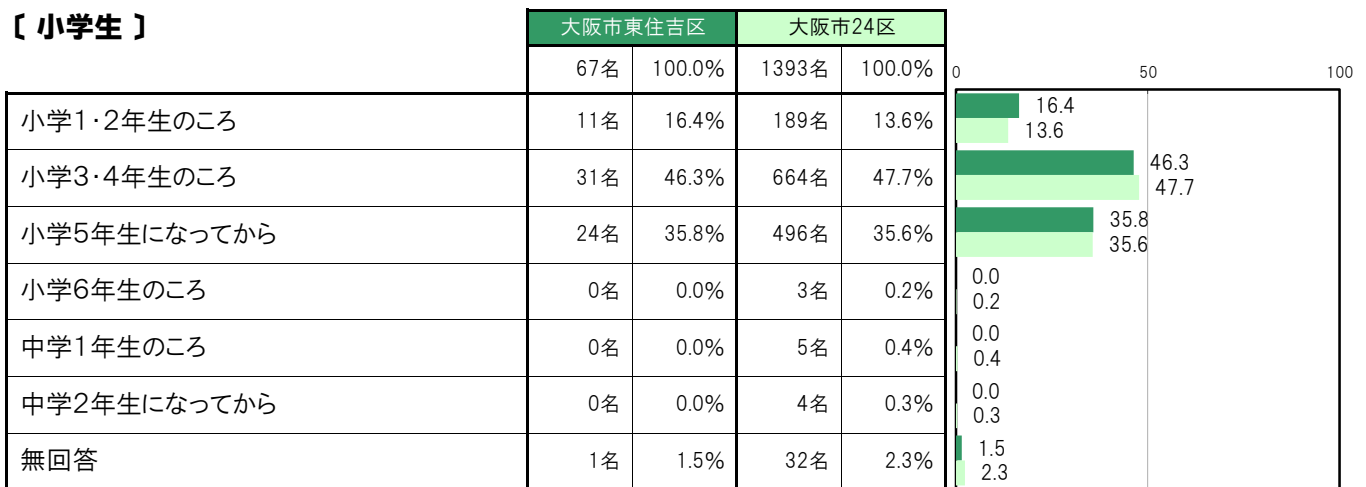
大阪市東住吉区〔小学生〕では、「小学1・2年生のころ」11名 16.4%、「小学3・4年生のころ」31名 46.3%、「小学5年生になってから」24名 35.8%、「小学6年生のころ」0名 0.0%、「中学1年生のころ」0名 0.0%、「中学2年生になってから」0名 0.0%となっている。

大阪市東住吉区〔中学生〕では、「小学1・2年生のころ」5名 4.9%、「小学3・4年生のころ」8名 7.8%、「小学5年生になってから」13名 12.6%、「小学6年生のころ」13名 12.6%、「中学1年生のころ」47名 45.6%、「中学2年生になってから」16名 15.5%となっている。

【小・中全体】



【小学生】



【中学生】



A-96.授業以外での1日の読書時間【子ども 問18】

大阪市東住吉区〔小・中全体〕では、「まったくしない」480名 40.4%、「30分より少ない」328名 27.6%、「30分～1時間より少ない」165名 13.9%、「1時間～2時間より少ない」62名 5.2%、「2時間～3時間より少ない」21名 1.8%、「3時間以上」17名 1.4%、「わからない」91名 7.7%となっている。

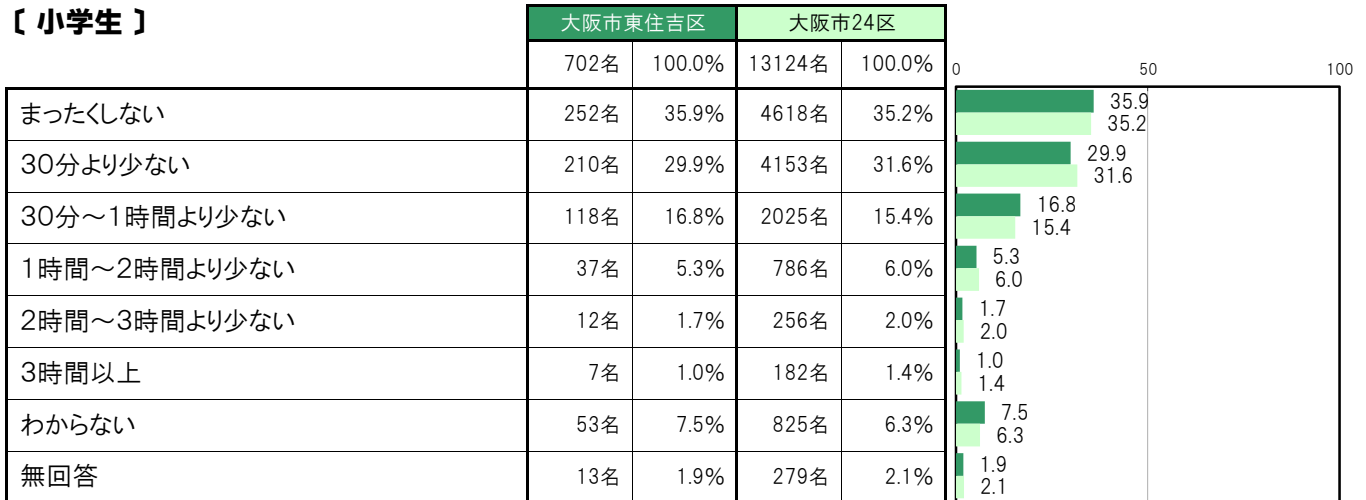
大阪市東住吉区〔小学生〕では、「まったくしない」252名 35.9%、「30分より少ない」210名 29.9%、「30分～1時間より少ない」118名 16.8%、「1時間～2時間より少ない」37名 5.3%、「2時間～3時間より少ない」12名 1.7%、「3時間以上」7名 1.0%、「わからない」53名 7.5%となっている。

大阪市東住吉区〔中学生〕では、「まったくしない」228名 47.0%、「30分より少ない」118名 24.3%、「30分～1時間より少ない」47名 9.7%、「1時間～2時間より少ない」25名 5.2%、「2時間～3時間より少ない」9名 1.9%、「3時間以上」10名 2.1%、「わからない」38名 7.8%となっている。

【小・中全体】



【小学生】



【中学生】



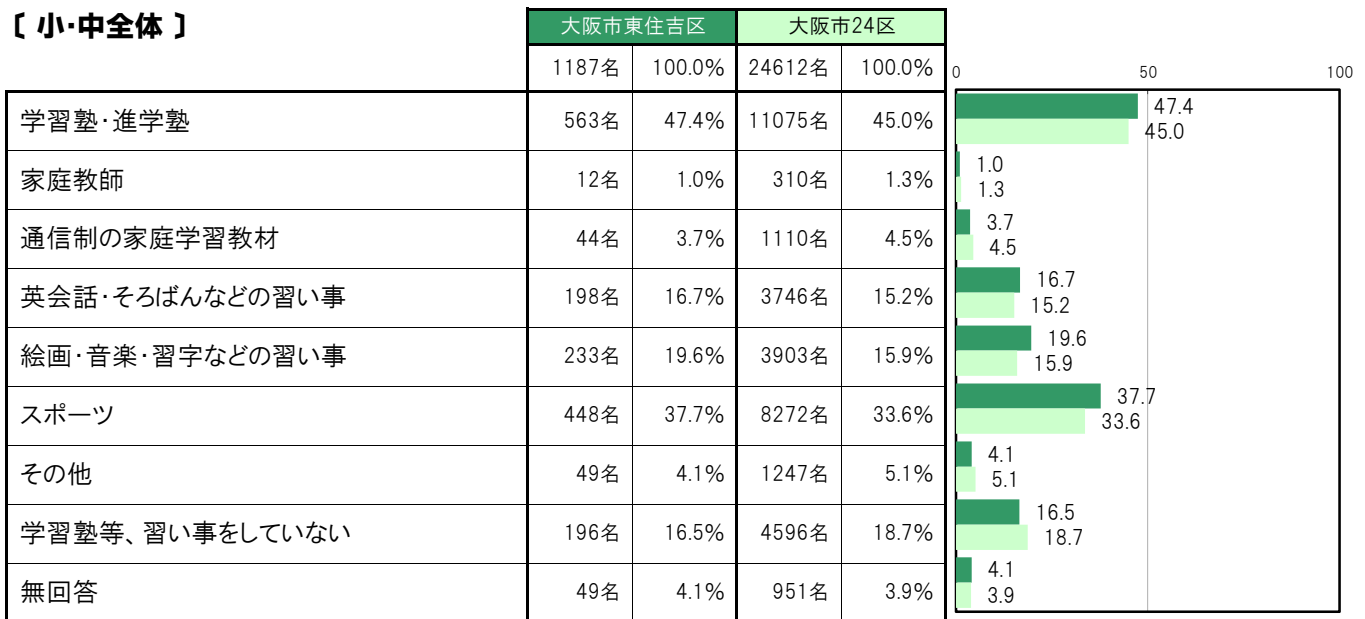
A-97.学習塾等に通っているか【子ども 問15】

大阪市東住吉区〔小・中全体〕では、「学習塾・進学塾」563名 47.4%、「家庭教師」12名 1.0%、「通信制の家庭学習教材」44名 3.7%、「英会話・そろばんなどの習い事」198名 16.7%、「絵画・音楽・習字などの習い事」233名 19.6%、「スポーツ」448名 37.7%、「その他」49名 4.1%、「学習塾等、習い事をしていない」196名 16.5%となっている。

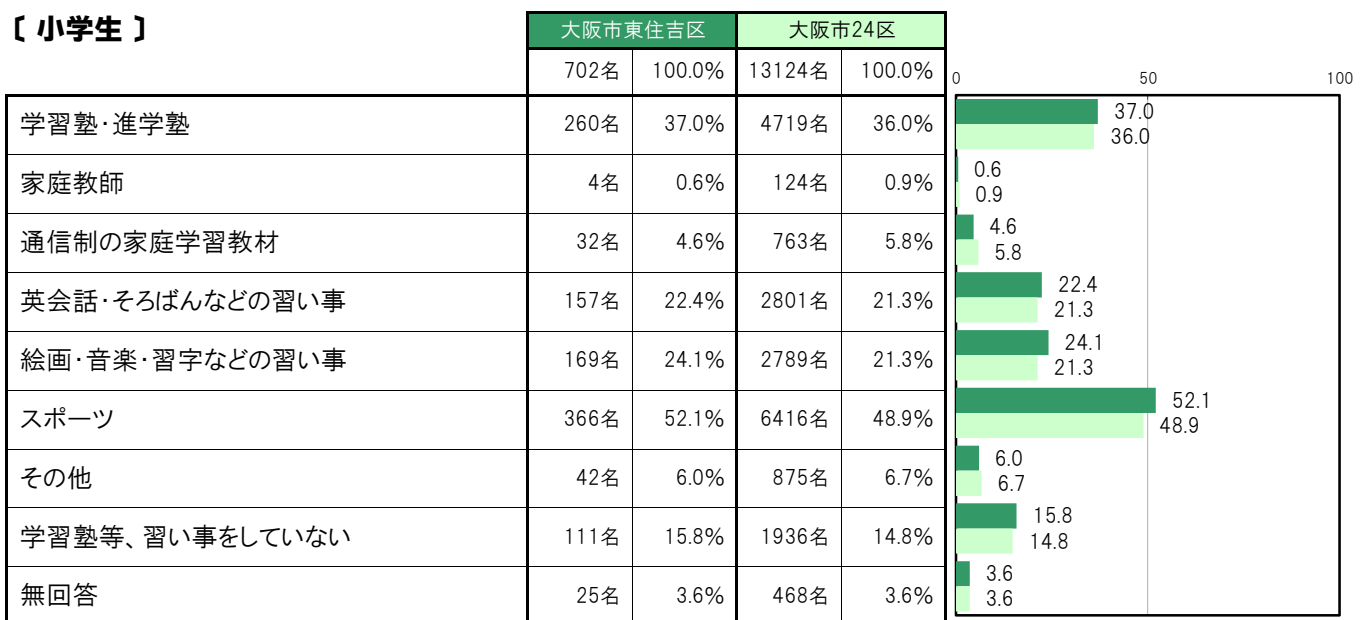
大阪市東住吉区〔小学生〕では、「学習塾・進学塾」260名 37.0%、「家庭教師」4名 0.6%、「通信制の家庭学習教材」32名 4.6%、「英会話・そろばんなどの習い事」157名 22.4%、「絵画・音楽・習字などの習い事」169名 24.1%、「スポーツ」366名 52.1%、「その他」42名 6.0%、「学習塾等、習い事をしていない」111名 15.8%となっている。

大阪市東住吉区〔中学生〕では、「学習塾・進学塾」303名 62.5%、「家庭教師」8名 1.6%、「通信制の家庭学習教材」12名 2.5%、「英会話・そろばんなどの習い事」41名 8.5%、「絵画・音楽・習字などの習い事」64名 13.2%、「スポーツ」82名 16.9%、「その他」7名 1.4%、「学習塾等、習い事をしていない」85名 17.5%となっている。

【小・中全体】



【小学生】



〔中学生〕

	大阪市東住吉区		大阪市24区		0	50	100
	485名	100.0%	11488名	100.0%			
学習塾・進学塾	303名	62.5%	6356名	55.3%	62.5	55.3	
家庭教師	8名	1.6%	186名	1.6%	1.6	1.6	
通信制の家庭学習教材	12名	2.5%	347名	3.0%	2.5	3.0	
英会話・そろばんなどの習い事	41名	8.5%	945名	8.2%	8.5	8.2	
絵画・音楽・習字などの習い事	64名	13.2%	1114名	9.7%	13.2	9.7	
スポーツ	82名	16.9%	1856名	16.2%	16.9	16.2	
その他	7名	1.4%	372名	3.2%	1.4	3.2	
学習塾等、習い事をしていない	85名	17.5%	2660名	23.2%	17.5	23.2	
無回答	24名	4.9%	483名	4.2%	4.9	4.2	

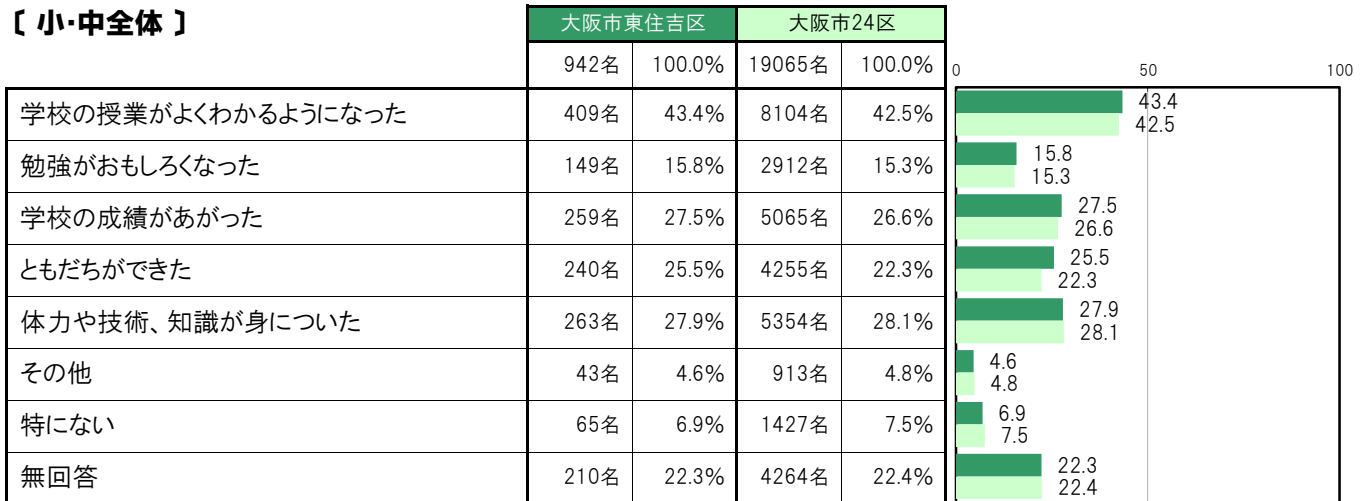
A-98. 学習塾等に通って良かったこと【子ども 問16】

大阪市東住吉区〔小・中全体〕では、「学校の授業がよくわかるようになった」409名 43.4%、「勉強がおもしろくなった」149名 15.8%、「学校の成績があがった」259名 27.5%、「ともだちができた」240名 25.5%、「体力や技術、知識が身についた」263名 27.9%、「その他」43名 4.6%、「特にない」65名 6.9%となっている。

大阪市東住吉区〔小学生〕では、「学校の授業がよくわかるようになった」204名 36.0%、「勉強がおもしろくなった」91名 16.1%、「学校の成績があがった」100名 17.7%、「ともだちができた」138名 24.4%、「体力や技術、知識が身についた」172名 30.4%、「その他」33名 5.8%、「特にない」34名 6.0%となっている。

大阪市東住吉区〔中学生〕では、「学校の授業がよくわかるようになった」205名 54.5%、「勉強がおもしろくなった」58名 15.4%、「学校の成績があがった」159名 42.3%、「ともだちができた」102名 27.1%、「体力や技術、知識が身についた」91名 24.2%、「その他」10名 2.7%、「特にない」31名 8.2%となっている。

【小・中全体】



【小学生】



【中学生】



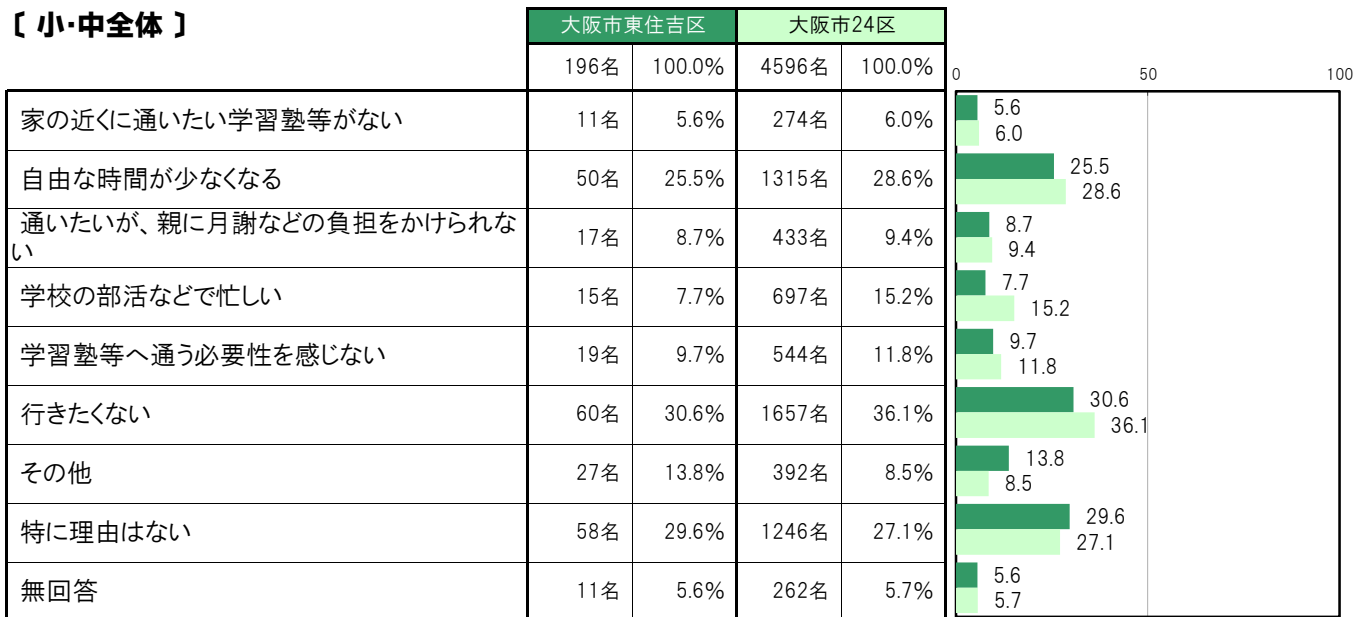
A-99.学習塾等に通っていない理由【子ども 問17】

大阪市東住吉区〔小・中全体〕では、「家の近くに通いたい学習塾等がない」11名 5.6%、「自由な時間が少なくなる」50名 25.5%、「通いたいが、親に月謝などの負担をかけられない」17名 8.7%、「学校の部活などで忙しい」15名 7.7%、「学習塾等へ通う必要性を感じない」19名 9.7%、「行きたくない」60名 30.6%、「その他」27名 13.8%、「特に理由はない」58名 29.6%となっている。

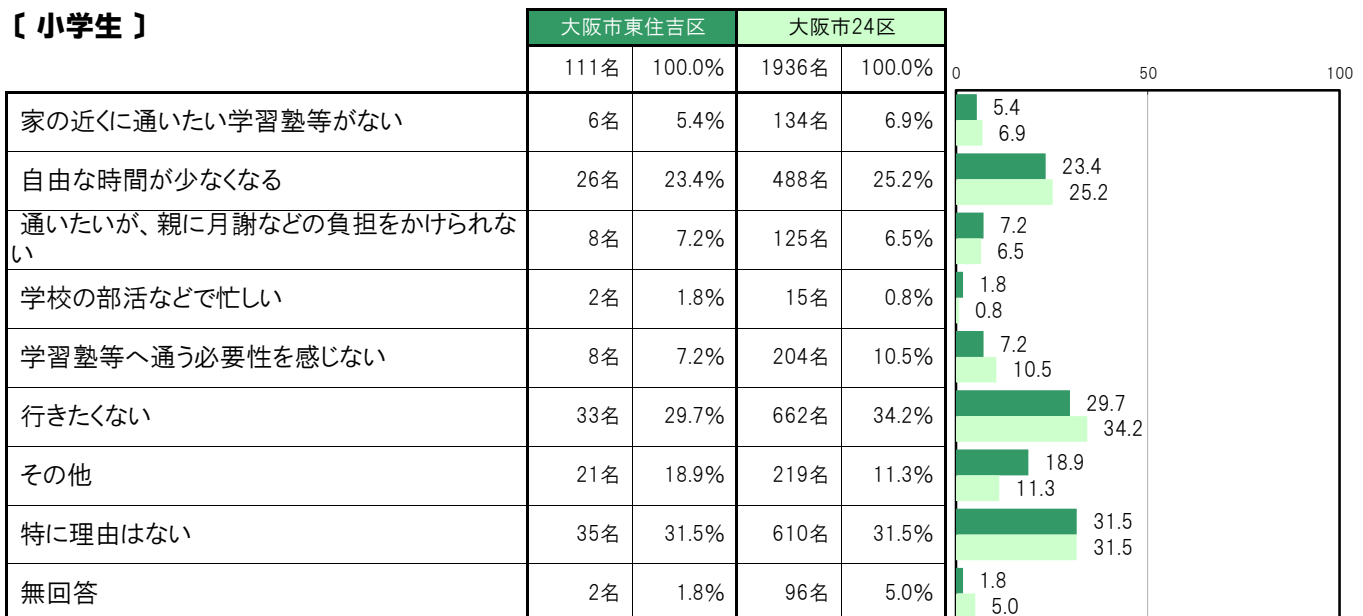
大阪市東住吉区〔小学生〕では、「家の近くに通いたい学習塾等がない」6名 5.4%、「自由な時間が少なくなる」26名 23.4%、「通いたいが、親に月謝などの負担をかけられない」8名 7.2%、「学校の部活などで忙しい」2名 1.8%、「学習塾等へ通う必要性を感じない」8名 7.2%、「行きたくない」33名 29.7%、「その他」21名 18.9%、「特に理由はない」35名 31.5%となっている。

大阪市東住吉区〔中学生〕では、「家の近くに通いたい学習塾等がない」5名 5.9%、「自由な時間が少なくなる」24名 28.2%、「通いたいが、親に月謝などの負担をかけられない」9名 10.6%、「学校の部活などで忙しい」13名 15.3%、「学習塾等へ通う必要性を感じない」11名 12.9%、「行きたくない」27名 31.8%、「その他」6名 7.1%、「特に理由はない」23名 27.1%となっている。

【小・中全体】



【小学生】



【中学生】

	大阪市東住吉区		大阪市24区		0	50	100
	85名	100.0%	2660名	100.0%			
家の近くに通いたい学習塾等がない	5名	5.9%	140名	5.3%	5.9	5.3	
自由な時間が少なくなる	24名	28.2%	827名	31.1%	28.2	31.1	
通いたいが、親に月謝などの負担をかけられない	9名	10.6%	308名	11.6%	10.6	11.6	
学校の部活などで忙しい	13名	15.3%	682名	25.6%	15.3	25.6	
学習塾等へ通う必要性を感じない	11名	12.9%	340名	12.8%	12.9	12.8	
行きたくない	27名	31.8%	995名	37.4%	31.8	37.4	
その他	6名	7.1%	173名	6.5%	7.1	6.5	
特に理由はない	23名	27.1%	636名	23.9%	27.1	23.9	
無回答	9名	10.6%	166名	6.2%	10.6	6.2	

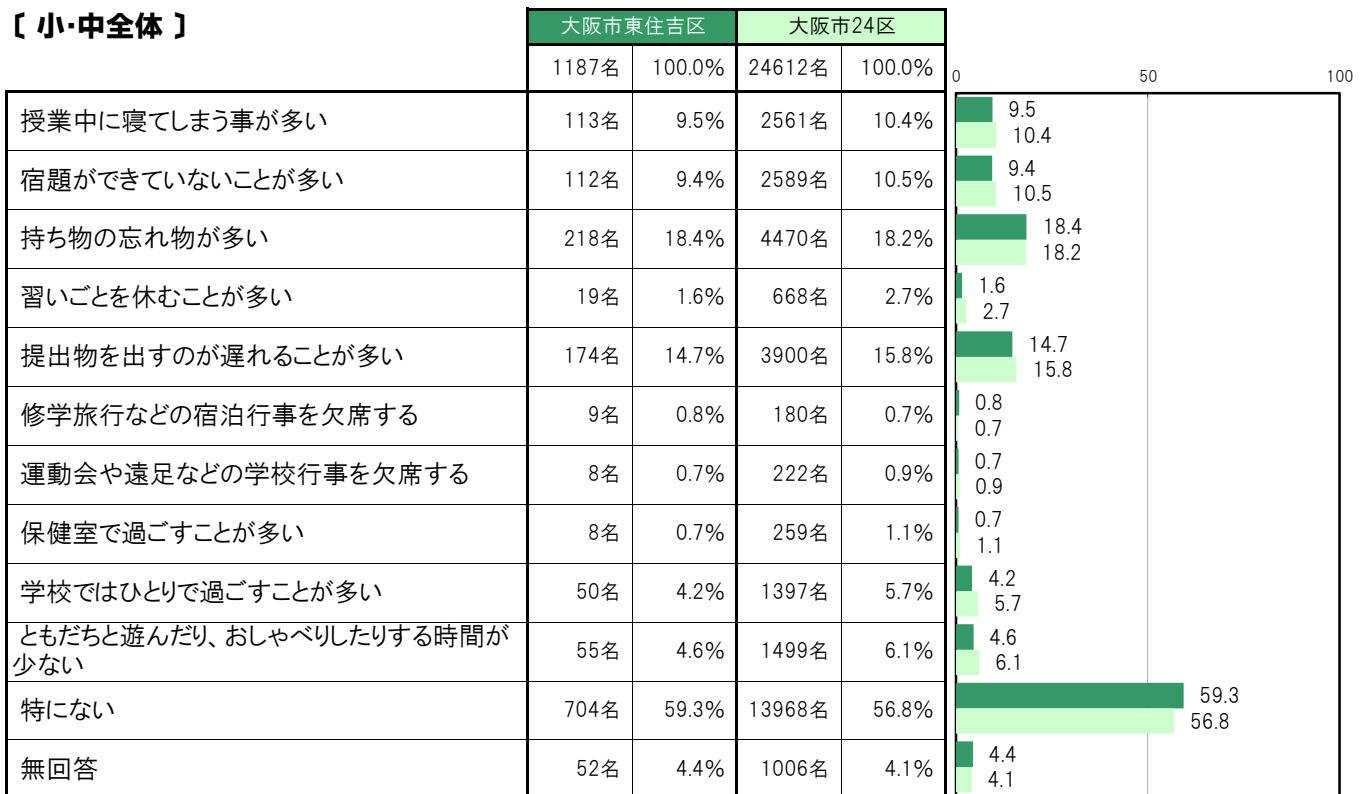
A-100.学校や行事等で起きていることや過ごし方について【子ども 問19】

大阪市東住吉区〔小・中全体〕では、「特にない」704名 59.3%、「持ち物の忘れ物が多い」218名 18.4%、「提出物を出すのが遅れることが多い」174名 14.7%、「授業中に寝てしまう事が多い」113名 9.5%、「宿題ができていないことが多い」112名 9.4%の順に高くなっている。

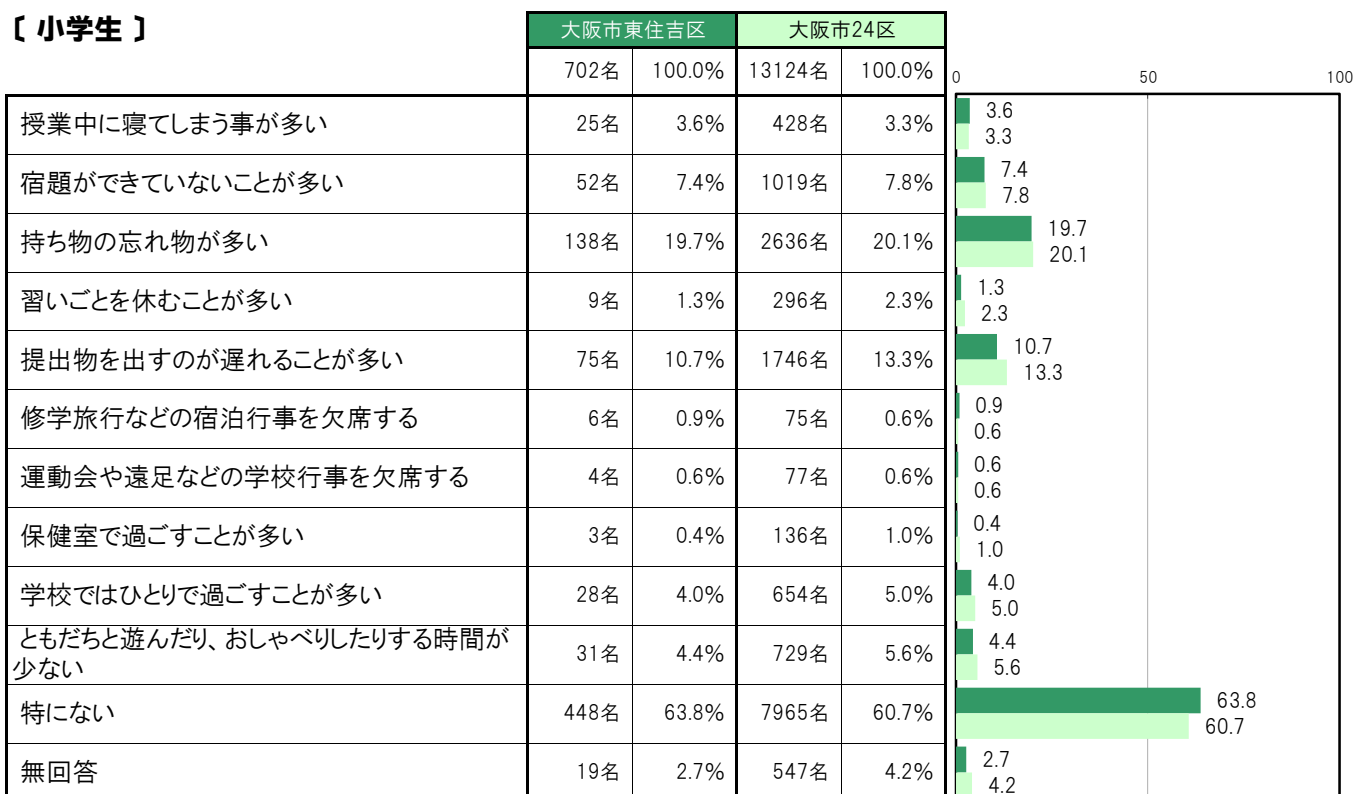
大阪市東住吉区〔小学生〕では、「特にない」448名 63.8%、「持ち物の忘れ物が多い」138名 19.7%、「提出物を出すのが遅れることが多い」75名 10.7%、「宿題ができていないことが多い」52名 7.4%、「ともだちと遊んだり、おしゃべりしたりする時間が少ない」31名 4.4%の順に高くなっている。

大阪市東住吉区〔中学生〕では、「特にない」256名 52.8%、「提出物を出すのが遅れることが多い」99名 20.4%、「授業中に寝てしまう事が多い」88名 18.1%、「持ち物の忘れ物が多い」80名 16.5%、「宿題ができていないことが多い」60名 12.4%の順に高くなっている。

【小・中全体】



【小学生】



〔中学生〕

	大阪市東住吉区		大阪市24区		0	50	100
	485名	100.0%	11488名	100.0%			
授業中に寝てしまう事が多い	88名	18.1%	2133名	18.6%	18.1	18.6	
宿題ができていないことが多い	60名	12.4%	1570名	13.7%	12.4	13.7	
持ち物の忘れ物が多い	80名	16.5%	1834名	16.0%	16.5	16.0	
習いごとを休むことが多い	10名	2.1%	372名	3.2%	2.1	3.2	
提出物を出すのが遅れることが多い	99名	20.4%	2154名	18.8%	20.4	18.8	
修学旅行などの宿泊行事を欠席する	3名	0.6%	105名	0.9%	0.6	0.9	
運動会や遠足などの学校行事を欠席する	4名	0.8%	145名	1.3%	0.8	1.3	
保健室で過ごすことが多い	5名	1.0%	123名	1.1%	1.0	1.1	
学校ではひとりで過ごすことが多い	22名	4.5%	743名	6.5%	4.5	6.5	
ともだちと遊んだり、おしゃべりしたりする時間が少ない	24名	4.9%	770名	6.7%	4.9	6.7	
特にない	256名	52.8%	6003名	52.3%	52.8	52.3	
無回答	33名	6.8%	459名	4.0%	6.8	4.0	

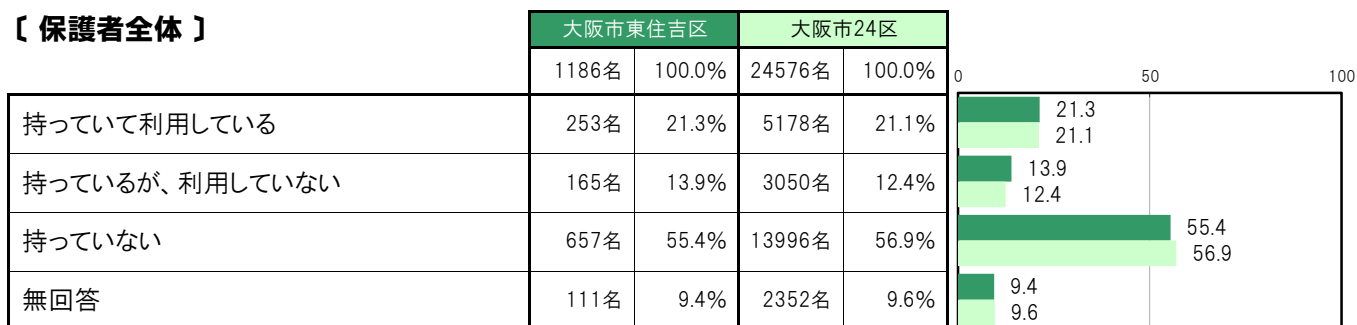
A-101.塾代助成カードの所有状況【保護者 問25(1)】

大阪市東住吉区〔保護者全体〕では、「持っているが、利用していない」165名 13.9%、「持っていない」657名 55.4%となっている。

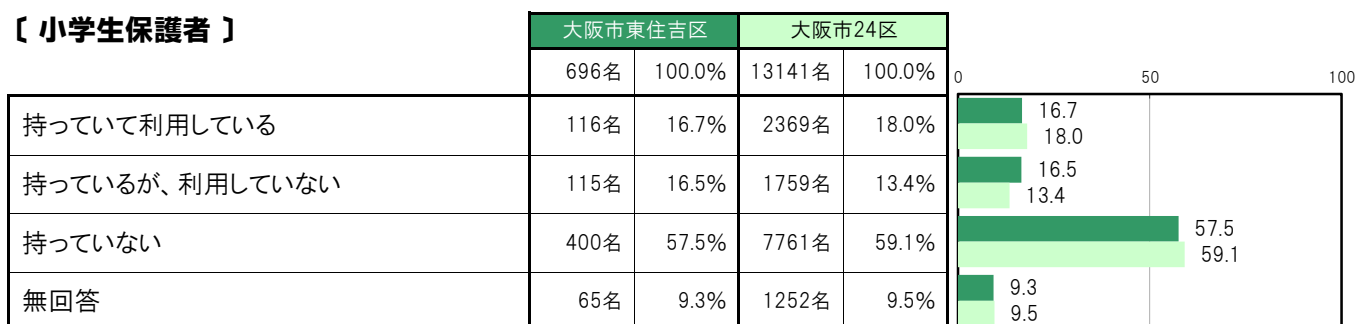
大阪市東住吉区〔小学生保護者〕では、「持っているが、利用していない」115名 16.5%、「持っていない」400名 57.5%となっている。

大阪市東住吉区〔中学生保護者〕では、「持っているが、利用していない」50名 10.2%、「持っていない」257名 52.4%となっている。

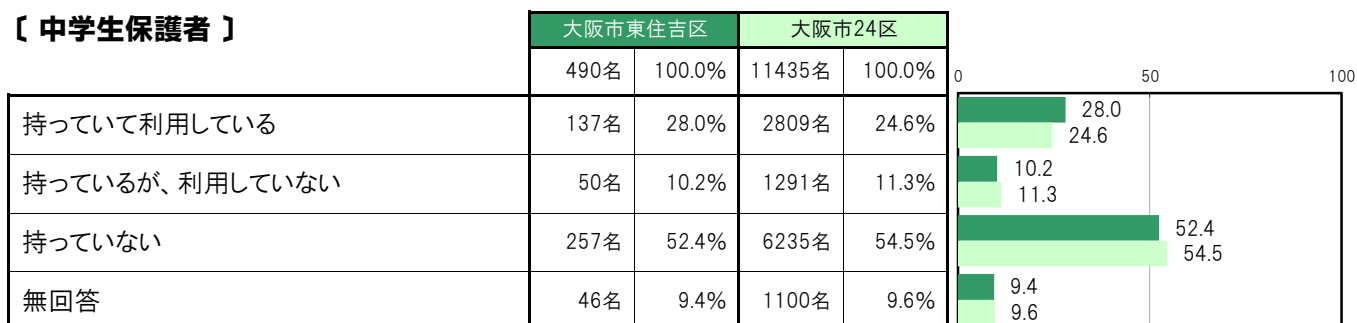
【保護者全体】



【小学生保護者】



【中学生保護者】



A-102.塾代助成カードを利用していない理由【保護者 問25(2)】

大阪市東住吉区〔保護者全体〕では、「利用できる学習塾等を探している」38名 23.0%、「今通っている学習塾等では塾代助成カードを利用できない」57名 34.5%、「助成額の1万円では行かせたい学習塾等に行けない」16名 9.7%、「子どもが行きたがらない」35名 21.2%、「その他」13名 7.9%、「特に理由はない」15名 9.1%となっている。

大阪市東住吉区〔小学生保護者〕では、「利用できる学習塾等を探している」24名 20.9%、「今通っている学習塾等では塾代助成カードを利用できない」50名 43.5%、「助成額の1万円では行かせたい学習塾等に行けない」5名 4.3%、「子どもが行きたがらない」21名 18.3%、「その他」9名 7.8%、「特に理由はない」13名 11.3%となっている。

大阪市東住吉区〔中学生保護者〕では、「利用できる学習塾等を探している」14名 28.0%、「今通っている学習塾等では塾代助成カードを利用できない」7名 14.0%、「助成額の1万円では行かせたい学習塾等に行けない」11名 22.0%、「子どもが行きたがらない」14名 28.0%、「その他」4名 8.0%、「特に理由はない」2名 4.0%となっている。

【保護者全体】



【小学生保護者】



【中学生保護者】



A-103.塾代助成カードを持っていない理由〔保護者 問25(3)〕

大阪市東住吉区〔保護者全体〕では、「所得制限で利用できない」520名 79.1%、「その他」38名 5.8%、「手続きが面倒」26名 4.0%の順に高くなっている。

大阪市東住吉区〔小学生保護者〕では、「所得制限で利用できない」303名 75.8%、「その他」28名 7.0%、「手続きが面倒」18名 4.5%の順に高くなっている。

大阪市東住吉区〔中学生保護者〕では、「所得制限で利用できない」217名 84.4%、「その他」10名 3.9%、「手続きが面倒」8名 3.1%の順に高くなっている。

〔保護者全体〕

	大阪市東住吉区		大阪市24区		0	50	100
	人数	割合	人数	割合			
所得制限で利用できない	520名	79.1%	10492名	75.0%	79.1 75.0		
助成額の1万円では行かせたい学習塾等に行けない	12名	1.8%	321名	2.3%	1.8 2.3		
家の近くに学習塾等がない	2名	0.3%	68名	0.5%	0.3 0.5		
子どもが行きたがらない	24名	3.7%	870名	6.2%	3.7 6.2		
学習塾へ通う必要性を感じない	8名	1.2%	188名	1.3%	1.2 1.3		
事業を知らなかった	6名	0.9%	222名	1.6%	0.9 1.6		
申請方法がわからない	15名	2.3%	504名	3.6%	2.3 3.6		
手続きが面倒	26名	4.0%	828名	5.9%	4.0 5.9		
その他	38名	5.8%	859名	6.1%	5.8 6.1		
特に理由はない	22名	3.3%	507名	3.6%	3.3 3.6		
無回答	15名	2.3%	244名	1.7%	2.3 1.7		

〔小学生保護者〕

	大阪市東住吉区		大阪市24区		0	50	100
	人数	割合	人数	割合			
所得制限で利用できない	303名	75.8%	5688名	73.3%	75.8 73.3		
助成額の1万円では行かせたい学習塾等に行けない	8名	2.0%	137名	1.8%	2.0 1.8		
家の近くに学習塾等がない	1名	0.3%	47名	0.6%	0.3 0.6		
子どもが行きたがらない	17名	4.3%	429名	5.5%	4.3 5.5		
学習塾へ通う必要性を感じない	7名	1.8%	92名	1.2%	1.8 1.2		
事業を知らなかった	6名	1.5%	144名	1.9%	1.5 1.9		
申請方法がわからない	10名	2.5%	321名	4.1%	2.5 4.1		
手続きが面倒	18名	4.5%	521名	6.7%	4.5 6.7		
その他	28名	7.0%	599名	7.7%	7.0 7.7		
特に理由はない	16名	4.0%	286名	3.7%	4.0 3.7		
無回答	11名	2.8%	136名	1.8%	2.8 1.8		

〔中学生保護者〕

	大阪市東住吉区		大阪市24区		0	50	100
	257名	100.0%	6235名	100.0%			
所得制限で利用できない	217名	84.4%	4804名	77.0%	84.4	77.0	
助成額の1万円では行かせたい学習塾等に行けない	4名	1.6%	184名	3.0%	1.6	3.0	
家の近くに学習塾等がない	1名	0.4%	21名	0.3%	0.4	0.3	
子どもが行きたがらない	7名	2.7%	441名	7.1%	2.7	7.1	
学習塾へ通う必要性を感じない	1名	0.4%	96名	1.5%	0.4	1.5	
事業を知らなかった	0名	0.0%	78名	1.3%	0.0	1.3	
申請方法がわからない	5名	1.9%	183名	2.9%	1.9	2.9	
手続きが面倒	8名	3.1%	307名	4.9%	3.1	4.9	
その他	10名	3.9%	260名	4.2%	3.9	4.2	
特に理由はない	6名	2.3%	221名	3.5%	2.3	3.5	
無回答	4名	1.6%	108名	1.7%	1.6	1.7	

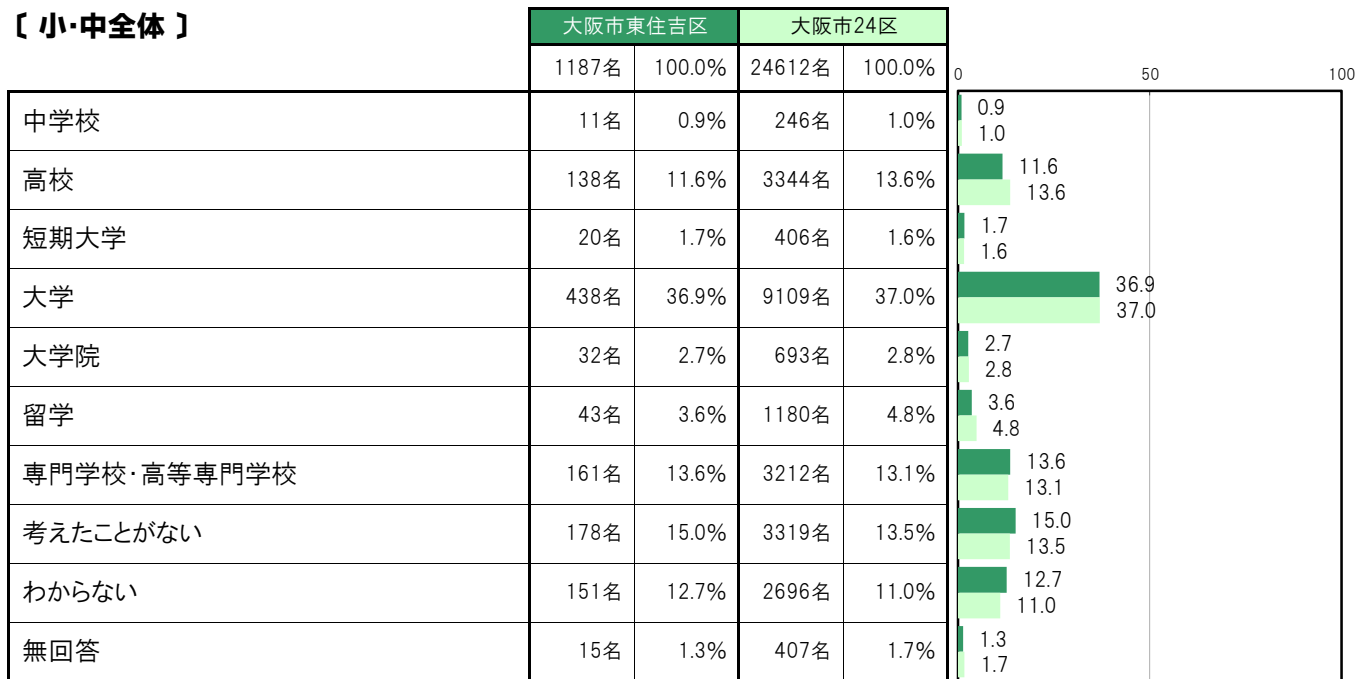
A-104. 将来どこまでの進学を希望するか【子ども 問27】

大阪市東住吉区〔小・中全体〕では、「大学」438名 36.9%、「考えたことがない」178名 15.0%、「専門学校・高等専門学校」161名 13.6%、「わからない」151名 12.7%、「高校」138名 11.6%の順に高くなっている。

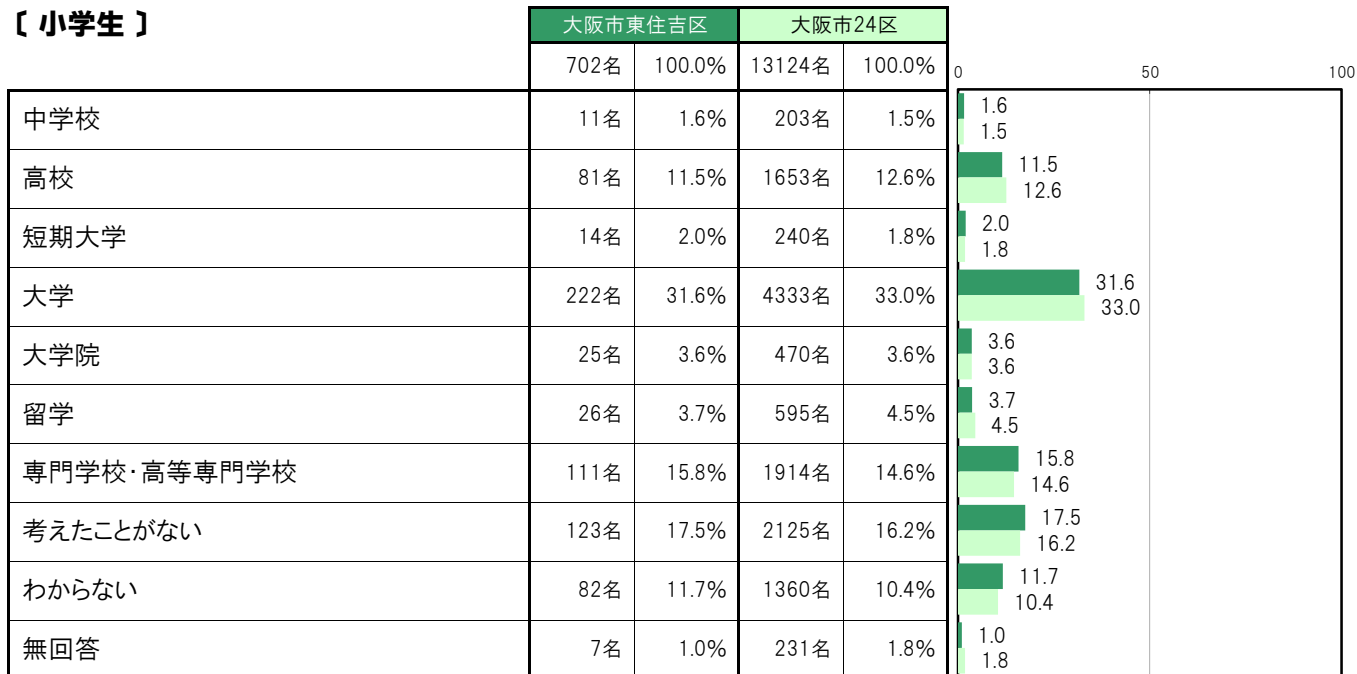
大阪市東住吉区〔小学生〕では、「大学」222名 31.6%、「考えたことがない」123名 17.5%、「専門学校・高等専門学校」111名 15.8%、「わからない」82名 11.7%、「高校」81名 11.5%の順に高くなっている。

大阪市東住吉区〔中学生〕では、「大学」216名 44.5%、「わからない」69名 14.2%、「高校」57名 11.8%、「考えたことがない」55名 11.3%、「専門学校・高等専門学校」50名 10.3%の順に高くなっている。

〔小・中全体〕



〔小学生〕



〔中学生〕

	大阪市東住吉区		大阪市24区		0	50	100
	485名	100.0%	11488名	100.0%			
中学校	0名	0.0%	43名	0.4%	0.0	0.4	
高校	57名	11.8%	1691名	14.7%	11.8	14.7	
短期大学	6名	1.2%	166名	1.4%	1.2	1.4	
大学	216名	44.5%	4776名	41.6%	44.5	41.6	
大学院	7名	1.4%	223名	1.9%	1.4	1.9	
留学	17名	3.5%	585名	5.1%	3.5	5.1	
専門学校・高等専門学校	50名	10.3%	1298名	11.3%	10.3	11.3	
考えたことがない	55名	11.3%	1194名	10.4%	11.3	10.4	
わからない	69名	14.2%	1336名	11.6%	14.2	11.6	
無回答	8名	1.6%	176名	1.5%	1.6	1.5	

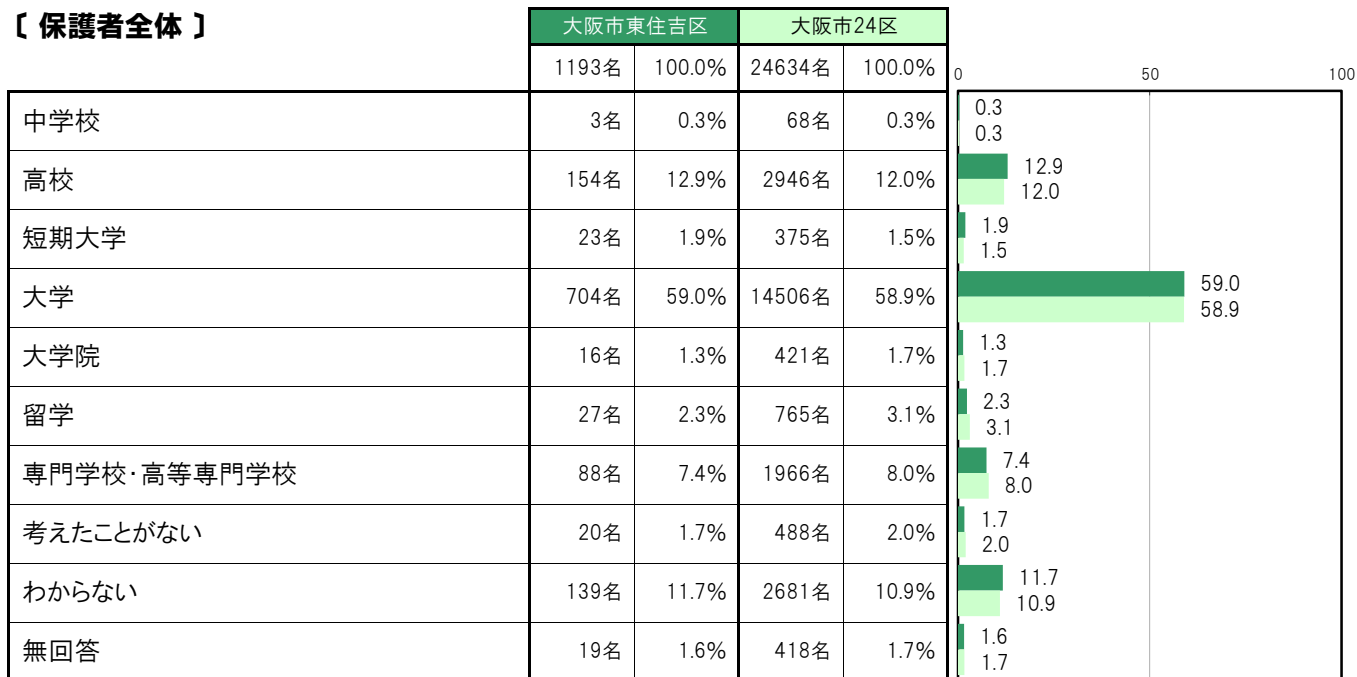
A-105.子どもの進学についてどこまでを希望するか【保護者 問15】

大阪市東住吉区〔保護者全体〕では、「大学」704名 59.0%、「高校」154名 12.9%、「わからない」139名 11.7%、「専門学校・高等専門学校」88名 7.4%、「留学」27名 2.3%の順に高くなっている。

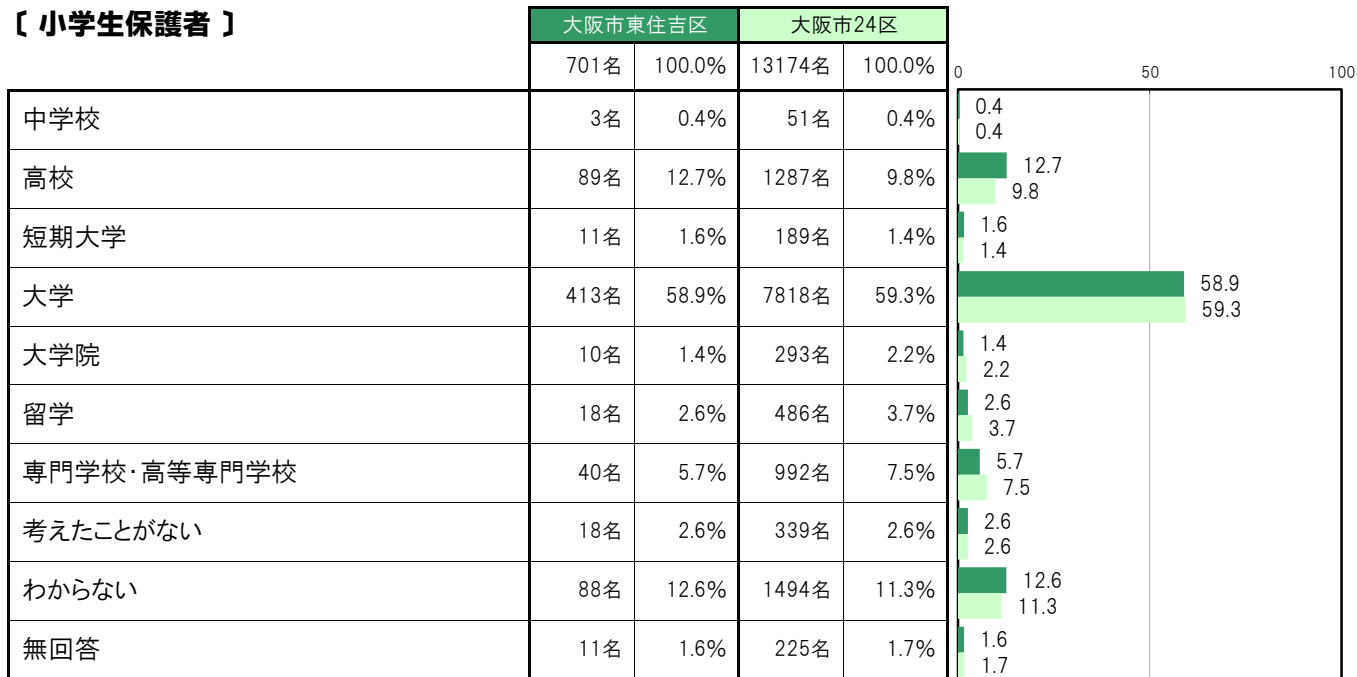
大阪市東住吉区〔小学生保護者〕では、「大学」413名 58.9%、「高校」89名 12.7%、「わからない」88名 12.6%、「専門学校・高等専門学校」40名 5.7%、「留学」18名 2.6%の順に高くなっている。

大阪市東住吉区〔中学生保護者〕では、「大学」291名 59.1%、「高校」65名 13.2%、「わからない」51名 10.4%、「専門学校・高等専門学校」48名 9.8%、「短期大学」12名 2.4%の順に高くなっている。

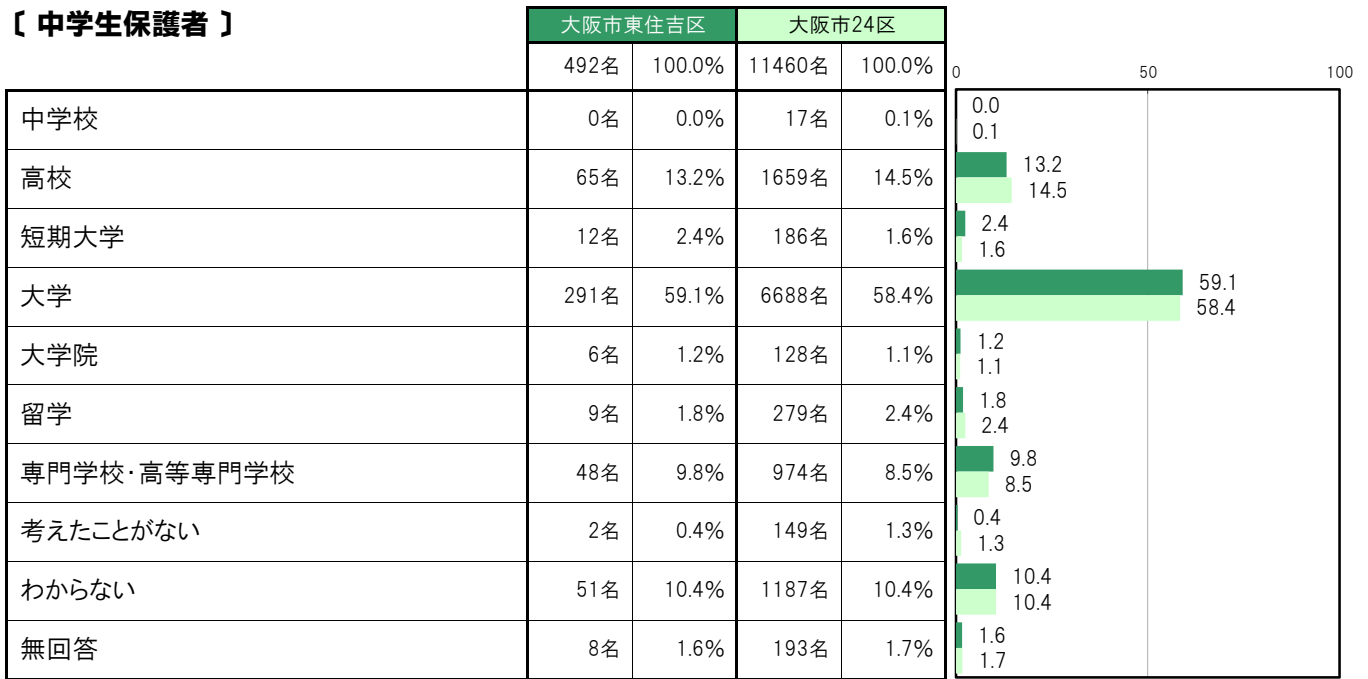
【保護者全体】



【小学生保護者】



〔中学生保護者〕



(4) 社会環境

A-106.心配ごとや悩みごとを親身になって聞いてくれる人がいるか〔保護者 問19①〕

大阪市東住吉区〔保護者全体〕では、「いる（1点）」1050名 88.5%、「いない（0点）」56名 4.7%、「わからない」56名 4.7%、〔加重得点平均〕は0.95点となっている。

大阪市東住吉区〔小学生保護者〕では、「いる（1点）」621名 89.2%、「いない（0点）」32名 4.6%、「わからない」30名 4.3%、〔加重得点平均〕は0.95点となっている。

大阪市東住吉区〔中学生保護者〕では、「いる（1点）」429名 87.6%、「いない（0点）」24名 4.9%、「わからない」26名 5.3%、〔加重得点平均〕は0.95点となっている。

〔保護者全体〕

	大阪市東住吉区		大阪市24区		加重得点平均
	人数	割合	人数	割合	
いる（1点）	1050名	88.5%	21574名	87.8%	88.5
いない（0点）	56名	4.7%	1400名	5.7%	5.7
わからない	56名	4.7%	1185名	4.8%	4.8
無回答	24名	2.0%	417名	1.7%	2.0
〔加重得点平均〕	0.95点		0.94点		1.7

〔小学生保護者〕

	大阪市東住吉区		大阪市24区		加重得点平均
	人数	割合	人数	割合	
いる（1点）	621名	89.2%	11603名	88.3%	89.2
いない（0点）	32名	4.6%	738名	5.6%	5.6
わからない	30名	4.3%	587名	4.5%	4.5
無回答	13名	1.9%	213名	1.6%	1.9
〔加重得点平均〕	0.95点		0.94点		1.6

〔中学生保護者〕

	大阪市東住吉区		大阪市24区		加重得点平均
	人数	割合	人数	割合	
いる（1点）	429名	87.6%	9971名	87.2%	87.6
いない（0点）	24名	4.9%	662名	5.8%	5.8
わからない	26名	5.3%	598名	5.2%	5.3
無回答	11名	2.2%	204名	1.8%	2.2
〔加重得点平均〕	0.95点		0.94点		1.8

A-107.気持ちを察して思いやってくれる人がいるか〔保護者 問19②〕

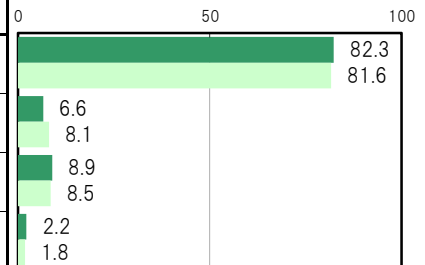
大阪市東住吉区〔保護者全体〕では、「いる（1点）」976名 82.3%、「いない（0点）」78名 6.6%、「わからない」106名 8.9%、〔加重得点平均〕は0.93点となっている。

大阪市東住吉区〔小学生保護者〕では、「いる（1点）」577名 82.9%、「いない（0点）」45名 6.5%、「わからない」59名 8.5%、〔加重得点平均〕は0.93点となっている。

大阪市東住吉区〔中学生保護者〕では、「いる（1点）」399名 81.4%、「いない（0点）」33名 6.7%、「わからない」47名 9.6%、〔加重得点平均〕は0.92点となっている。

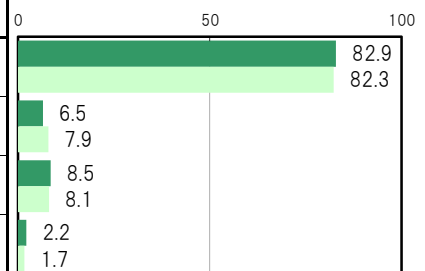
〔保護者全体〕

	大阪市東住吉区		大阪市24区	
	人数	割合	人数	割合
いる（1点）	976名	82.3%	20051名	81.6%
いない（0点）	78名	6.6%	1995名	8.1%
わからない	106名	8.9%	2088名	8.5%
無回答	26名	2.2%	442名	1.8%
〔加重得点平均〕	0.93点		0.91点	



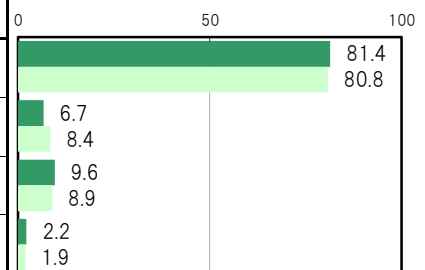
〔小学生保護者〕

	大阪市東住吉区		大阪市24区	
	人数	割合	人数	割合
いる（1点）	577名	82.9%	10814名	82.3%
いない（0点）	45名	6.5%	1040名	7.9%
わからない	59名	8.5%	1065名	8.1%
無回答	15名	2.2%	222名	1.7%
〔加重得点平均〕	0.93点		0.91点	



〔中学生保護者〕

	大阪市東住吉区		大阪市24区	
	人数	割合	人数	割合
いる（1点）	399名	81.4%	9237名	80.8%
いない（0点）	33名	6.7%	955名	8.4%
わからない	47名	9.6%	1023名	8.9%
無回答	11名	2.2%	220名	1.9%
〔加重得点平均〕	0.92点		0.91点	



A-108. 趣味や関心事を話して、気分転換させてくれる人がいるか【保護者 問19③】

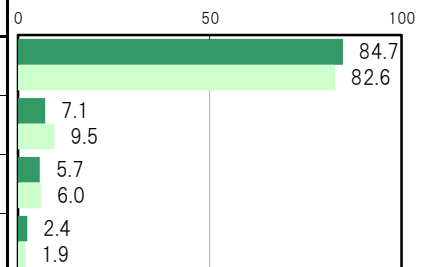
大阪市東住吉区〔保護者全体〕では、「いる（1点）」1005名 84.7%、「いない（0点）」84名 7.1%、「わからない」68名 5.7%、〔加重得点平均〕は0.92点となっている。

大阪市東住吉区〔小学生保護者〕では、「いる（1点）」590名 84.8%、「いない（0点）」50名 7.2%、「わからない」38名 5.5%、〔加重得点平均〕は0.92点となっている。

大阪市東住吉区〔中学生保護者〕では、「いる（1点）」415名 84.7%、「いない（0点）」34名 6.9%、「わからない」30名 6.1%、〔加重得点平均〕は0.92点となっている。

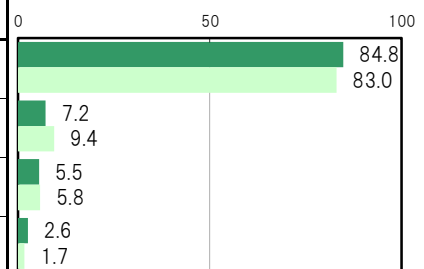
【保護者全体】

	大阪市東住吉区		大阪市24区	
	人数	割合	人数	割合
いる（1点）	1005名	84.7%	20309名	82.6%
いない（0点）	84名	7.1%	2325名	9.5%
わからない	68名	5.7%	1480名	6.0%
無回答	29名	2.4%	462名	1.9%
〔加重得点平均〕	0.92点		0.90点	



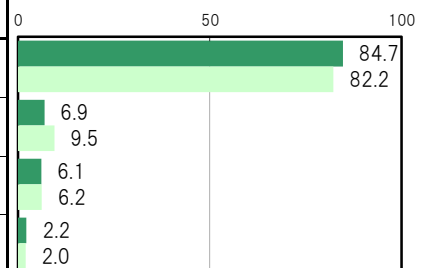
【小学生保護者】

	大阪市東住吉区		大阪市24区	
	人数	割合	人数	割合
いる（1点）	590名	84.8%	10913名	83.0%
いない（0点）	50名	7.2%	1233名	9.4%
わからない	38名	5.5%	767名	5.8%
無回答	18名	2.6%	228名	1.7%
〔加重得点平均〕	0.92点		0.90点	



【中学生保護者】

	大阪市東住吉区		大阪市24区	
	人数	割合	人数	割合
いる（1点）	415名	84.7%	9396名	82.2%
いない（0点）	34名	6.9%	1092名	9.5%
わからない	30名	6.1%	713名	6.2%
無回答	11名	2.2%	234名	2.0%
〔加重得点平均〕	0.92点		0.90点	



A-109.子どもとの関わりについて適切な助言をくれる人がいるか【保護者 問19④】

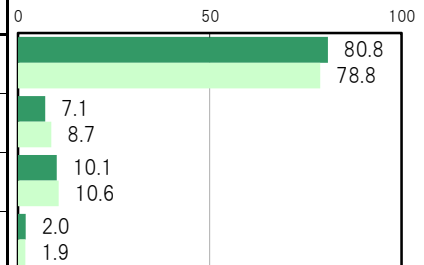
大阪市東住吉区〔保護者全体〕では、「いる（1点）」958名 80.8%、「いない（0点）」84名 7.1%、「わからない」120名 10.1%、〔加重得点平均〕は0.92点となっている。

大阪市東住吉区〔小学生保護者〕では、「いる（1点）」573名 82.3%、「いない（0点）」48名 6.9%、「わからない」62名 8.9%、〔加重得点平均〕は0.92点となっている。

大阪市東住吉区〔中学生保護者〕では、「いる（1点）」385名 78.6%、「いない（0点）」36名 7.3%、「わからない」58名 11.8%、〔加重得点平均〕は0.91点となっている。

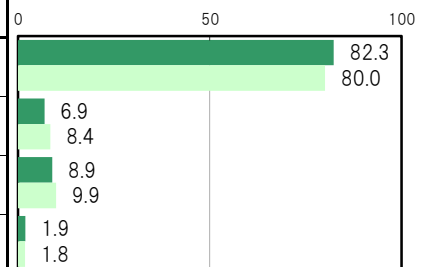
【保護者全体】

	大阪市東住吉区		大阪市24区	
	人数	割合	人数	割合
いる（1点）	958名	80.8%	19356名	78.8%
いない（0点）	84名	7.1%	2140名	8.7%
わからない	120名	10.1%	2609名	10.6%
無回答	24名	2.0%	471名	1.9%
〔加重得点平均〕	0.92点		0.90点	



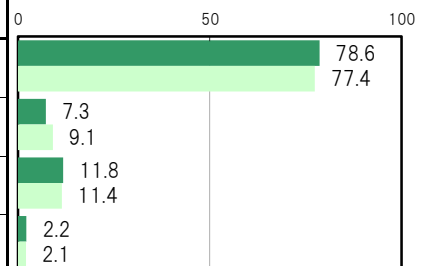
【小学生保護者】

	大阪市東住吉区		大阪市24区	
	人数	割合	人数	割合
いる（1点）	573名	82.3%	10510名	80.0%
いない（0点）	48名	6.9%	1098名	8.4%
わからない	62名	8.9%	1303名	9.9%
無回答	13名	1.9%	230名	1.8%
〔加重得点平均〕	0.92点		0.91点	



【中学生保護者】

	大阪市東住吉区		大阪市24区	
	人数	割合	人数	割合
いる（1点）	385名	78.6%	8846名	77.4%
いない（0点）	36名	7.3%	1042名	9.1%
わからない	58名	11.8%	1306名	11.4%
無回答	11名	2.2%	241名	2.1%
〔加重得点平均〕	0.91点		0.89点	



A-110.子どもの学びや遊びを豊かにする情報をくれる人がいるか〔保護者 問19⑤〕

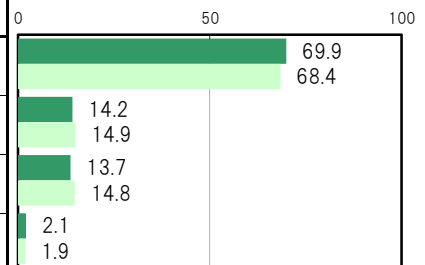
大阪市東住吉区〔保護者全体〕では、「いる（1点）」829名 69.9%、「いない（0点）」169名 14.2%、「わからない」163名 13.7%、〔加重得点平均〕は0.83点となっている。

大阪市東住吉区〔小学生保護者〕では、「いる（1点）」500名 71.8%、「いない（0点）」88名 12.6%、「わからない」93名 13.4%、〔加重得点平均〕は0.85点となっている。

大阪市東住吉区〔中学生保護者〕では、「いる（1点）」329名 67.1%、「いない（0点）」81名 16.5%、「わからない」70名 14.3%、〔加重得点平均〕は0.80点となっている。

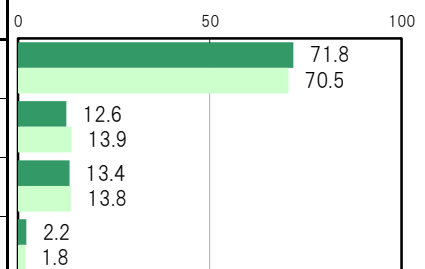
〔保護者全体〕

	大阪市東住吉区		大阪市24区	
	人数	割合	人数	割合
いる（1点）	829名	69.9%	16798名	68.4%
いない（0点）	169名	14.2%	3662名	14.9%
わからない	163名	13.7%	3641名	14.8%
無回答	25名	2.1%	475名	1.9%
〔加重得点平均〕	0.83点		0.82点	



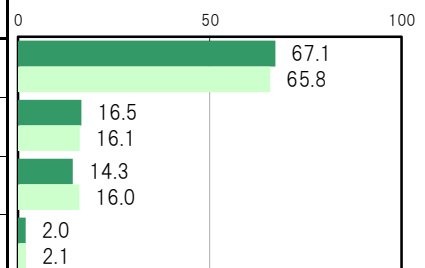
〔小学生保護者〕

	大阪市東住吉区		大阪市24区	
	人数	割合	人数	割合
いる（1点）	500名	71.8%	9270名	70.5%
いない（0点）	88名	12.6%	1823名	13.9%
わからない	93名	13.4%	1808名	13.8%
無回答	15名	2.2%	240名	1.8%
〔加重得点平均〕	0.85点		0.84点	



〔中学生保護者〕

	大阪市東住吉区		大阪市24区	
	人数	割合	人数	割合
いる（1点）	329名	67.1%	7528名	65.8%
いない（0点）	81名	16.5%	1839名	16.1%
わからない	70名	14.3%	1833名	16.0%
無回答	10名	2.0%	235名	2.1%
〔加重得点平均〕	0.80点		0.80点	



A-111.子どもの体調が悪いとき、医療機関に連れて行ってくれる人がいるか〔保護者 問19⑥〕

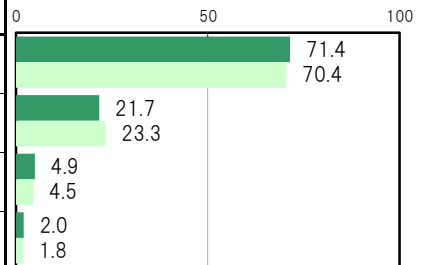
大阪市東住吉区〔保護者全体〕では、「いる（1点）」847名 71.4%、「いない（0点）」257名 21.7%、「わからない」58名 4.9%、〔加重得点平均〕は0.77点となっている。

大阪市東住吉区〔小学生保護者〕では、「いる（1点）」494名 71.0%、「いない（0点）」149名 21.4%、「わからない」37名 5.3%、〔加重得点平均〕は0.77点となっている。

大阪市東住吉区〔中学生保護者〕では、「いる（1点）」353名 72.0%、「いない（0点）」108名 22.0%、「わからない」21名 4.3%、〔加重得点平均〕は0.77点となっている。

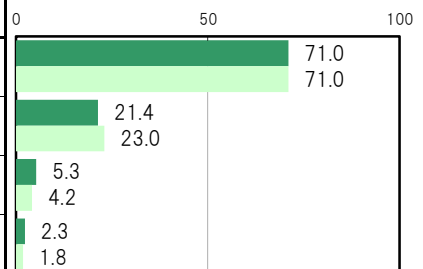
〔保護者全体〕

	大阪市東住吉区		大阪市24区	
	人数	割合	人数	割合
いる（1点）	847名	71.4%	17304名	70.4%
いない（0点）	257名	21.7%	5731名	23.3%
わからない	58名	4.9%	1097名	4.5%
無回答	24名	2.0%	444名	1.8%
〔加重得点平均〕	0.77点		0.75点	



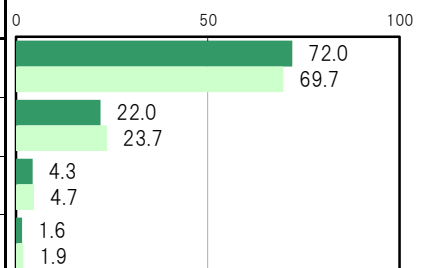
〔小学生保護者〕

	大阪市東住吉区		大阪市24区	
	人数	割合	人数	割合
いる（1点）	494名	71.0%	9331名	71.0%
いない（0点）	149名	21.4%	3026名	23.0%
わからない	37名	5.3%	554名	4.2%
無回答	16名	2.3%	230名	1.8%
〔加重得点平均〕	0.77点		0.76点	



〔中学生保護者〕

	大阪市東住吉区		大阪市24区	
	人数	割合	人数	割合
いる（1点）	353名	72.0%	7973名	69.7%
いない（0点）	108名	22.0%	2705名	23.7%
わからない	21名	4.3%	543名	4.7%
無回答	8名	1.6%	214名	1.9%
〔加重得点平均〕	0.77点		0.75点	



A-112.留守を頼める人がいるか〔保護者 問19⑦〕

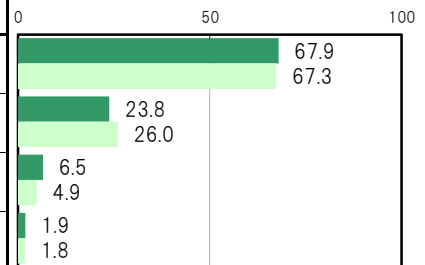
大阪市東住吉区〔保護者全体〕では、「いる（1点）」805名 67.9%、「いない（0点）」282名 23.8%、「わからない」77名 6.5%、〔加重得点平均〕は0.74点となっている。

大阪市東住吉区〔小学生保護者〕では、「いる（1点）」463名 66.5%、「いない（0点）」174名 25.0%、「わからない」45名 6.5%、〔加重得点平均〕は0.73点となっている。

大阪市東住吉区〔中学生保護者〕では、「いる（1点）」342名 69.8%、「いない（0点）」108名 22.0%、「わからない」32名 6.5%、〔加重得点平均〕は0.76点となっている。

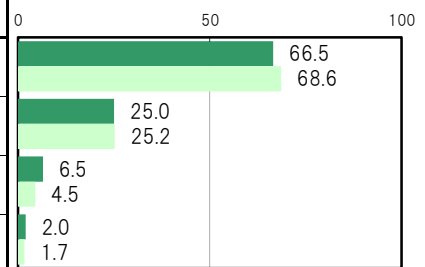
〔保護者全体〕

	大阪市東住吉区		大阪市24区	
	人数	割合	人数	割合
いる（1点）	805名	67.9%	16541名	67.3%
いない（0点）	282名	23.8%	6379名	26.0%
わからない	77名	6.5%	1208名	4.9%
無回答	22名	1.9%	448名	1.8%
〔加重得点平均〕	0.74点		0.72点	



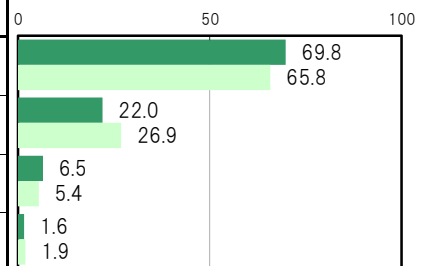
〔小学生保護者〕

	大阪市東住吉区		大阪市24区	
	人数	割合	人数	割合
いる（1点）	463名	66.5%	9016名	68.6%
いない（0点）	174名	25.0%	3308名	25.2%
わからない	45名	6.5%	590名	4.5%
無回答	14名	2.0%	227名	1.7%
〔加重得点平均〕	0.73点		0.73点	



〔中学生保護者〕

	大阪市東住吉区		大阪市24区	
	人数	割合	人数	割合
いる（1点）	342名	69.8%	7525名	65.8%
いない（0点）	108名	22.0%	3071名	26.9%
わからない	32名	6.5%	618名	5.4%
無回答	8名	1.6%	221名	1.9%
〔加重得点平均〕	0.76点		0.71点	



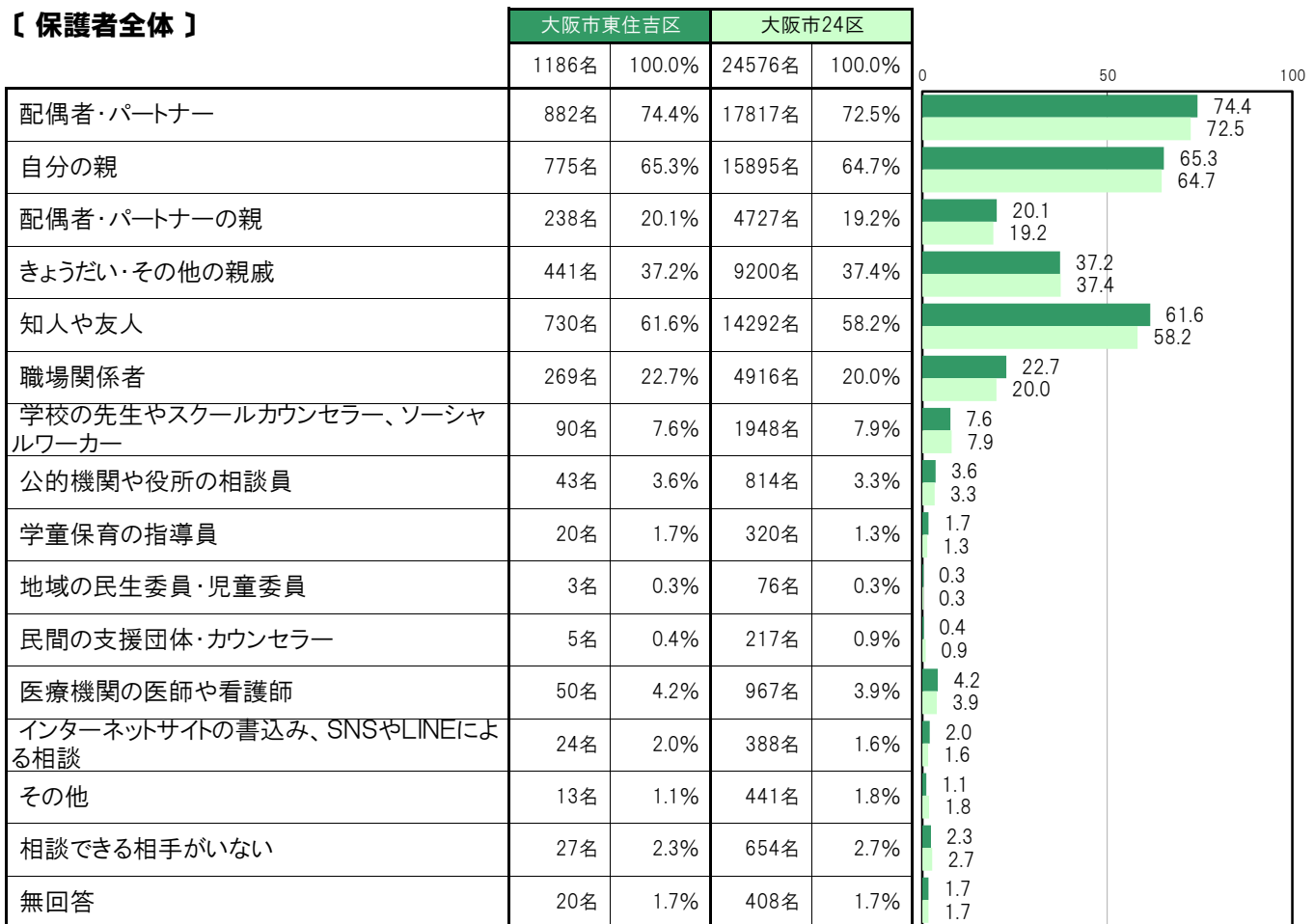
A-113.困った時や悩み事の相談相手・相談先【保護者 問20】

大阪市東住吉区〔保護者全体〕では、「配偶者・パートナー」882名 74.4%、「自分の親」775名 65.3%、「知人や友人」730名 61.6%、「きょうだい・その他の親戚」441名 37.2%、「職場関係者」269名 22.7%の順に高くなっている。

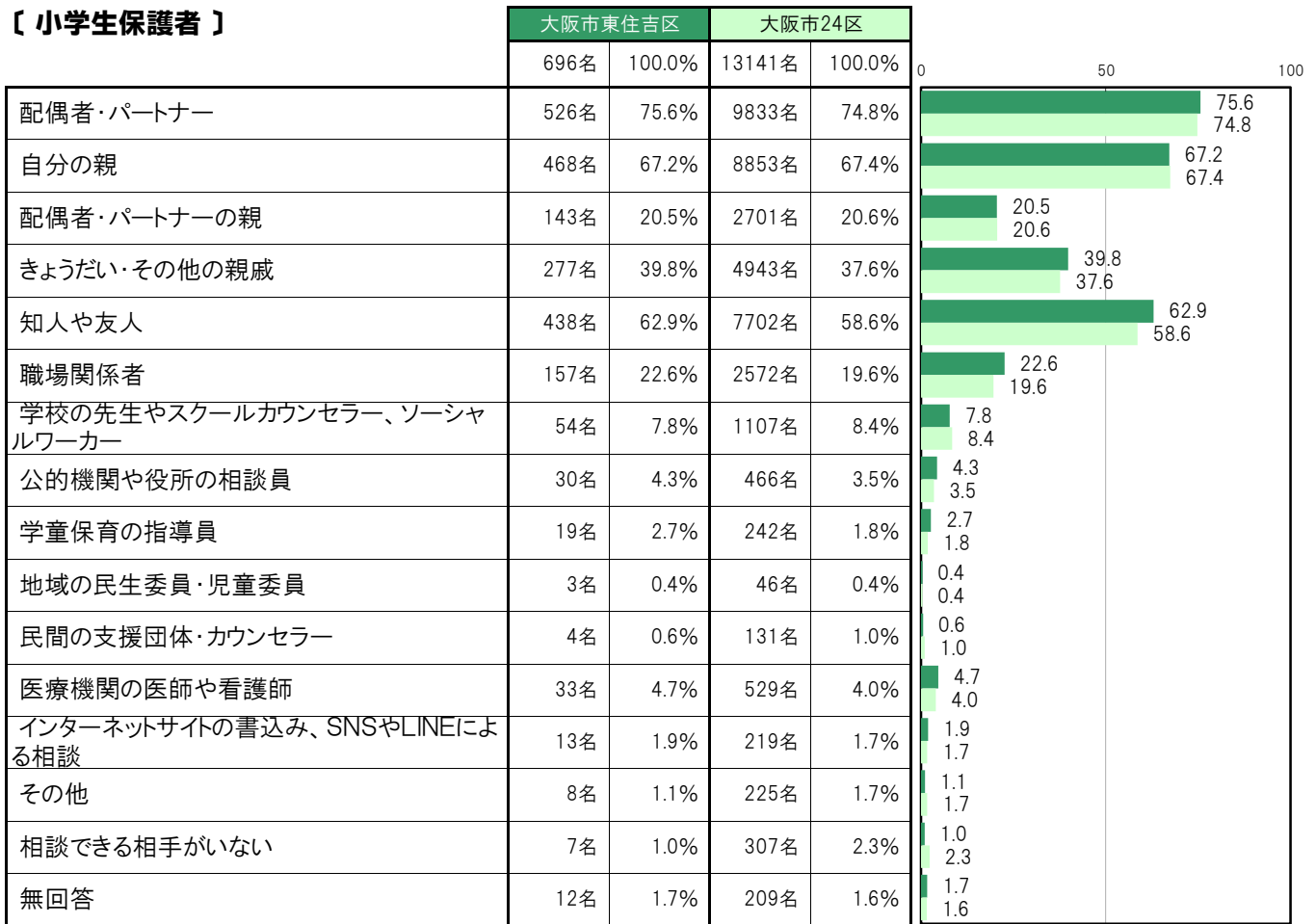
大阪市東住吉区〔小学生保護者〕では、「配偶者・パートナー」526名 75.6%、「自分の親」468名 67.2%、「知人や友人」438名 62.9%、「きょうだい・その他の親戚」277名 39.8%、「職場関係者」157名 22.6%の順に高くなっている。

大阪市東住吉区〔中学生保護者〕では、「配偶者・パートナー」356名 72.7%、「自分の親」307名 62.7%、「知人や友人」292名 59.6%、「きょうだい・その他の親戚」164名 33.5%、「職場関係者」112名 22.9%の順に高くなっている。

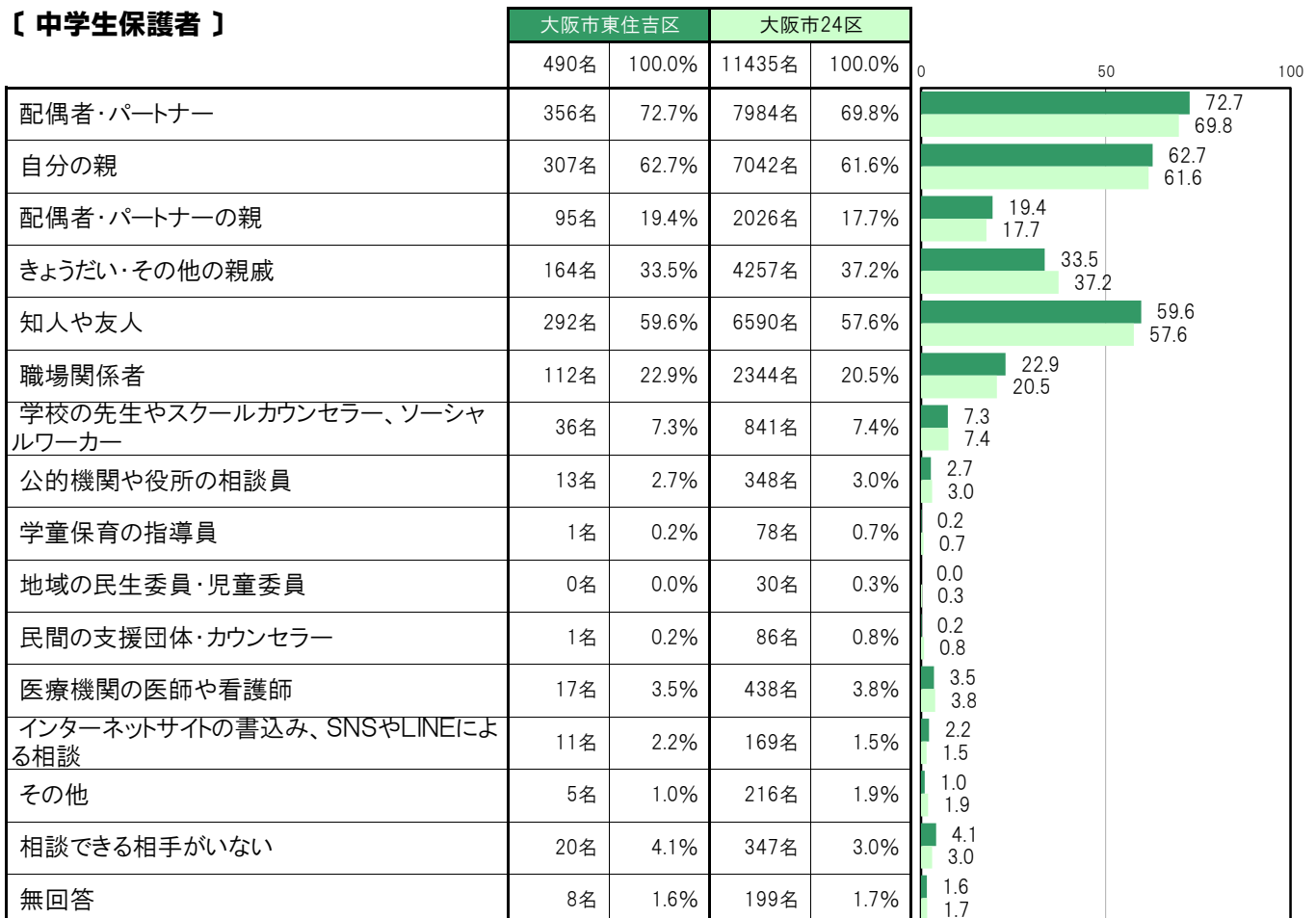
【保護者全体】



【小学生保護者】



【中学生保護者】



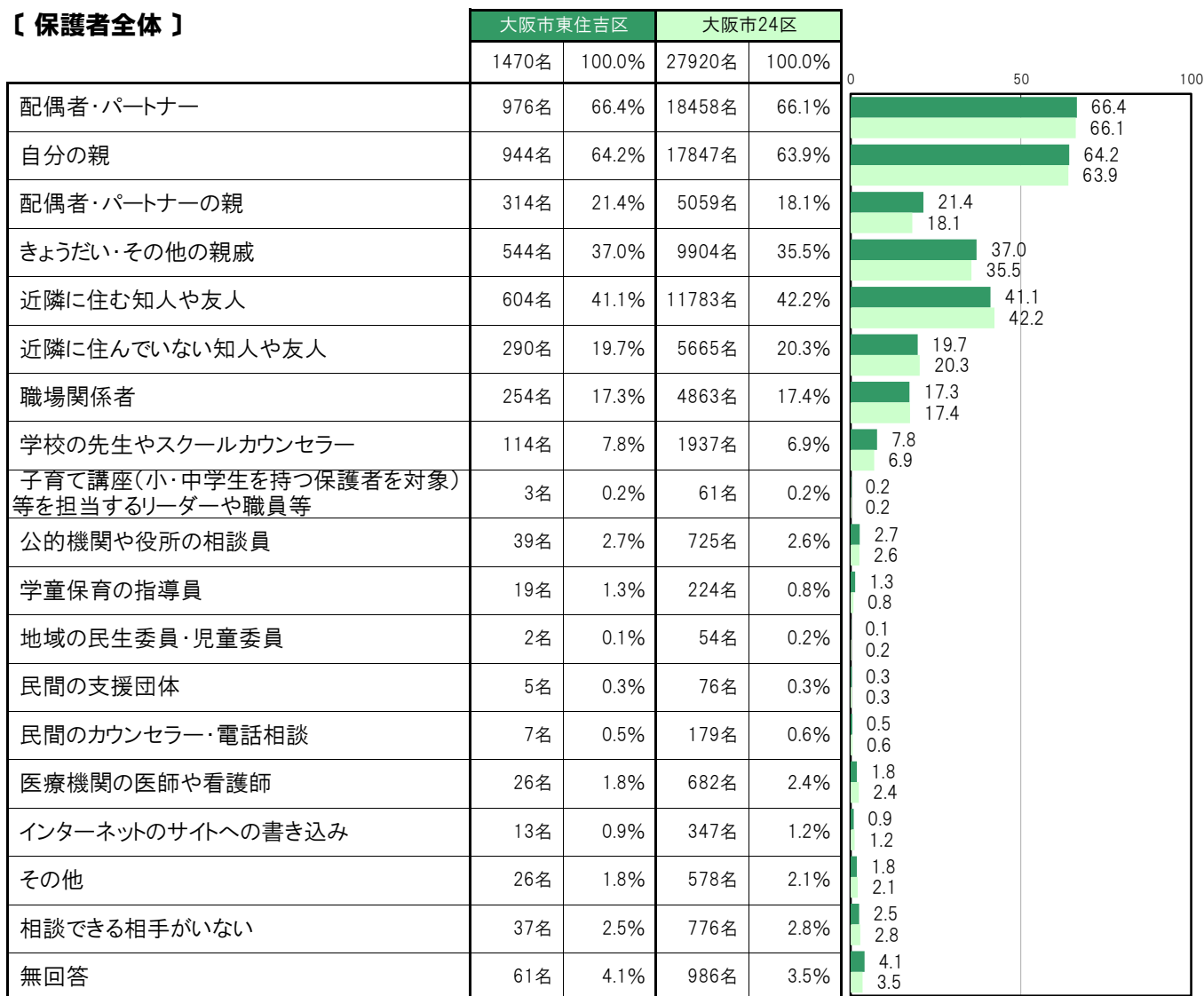
A-113.困った時や悩み事の相談相手・相談先 ※2016年調査結果

大阪市東住吉区〔保護者全体〕では、「配偶者・パートナー」976名 66.4%、「自分の親」944名 64.2%、「近隣に住む知人や友人」604名 41.1%、「きょうだい・その他の親戚」544名 37.0%、「配偶者・パートナーの親」314名 21.4%の順に高くなっている。

大阪市東住吉区〔小学生保護者〕では、「配偶者・パートナー」518名 70.1%、「自分の親」490名 66.3%、「近隣に住む知人や友人」323名 43.7%、「きょうだい・その他の親戚」283名 38.3%、「配偶者・パートナーの親」184名 24.9%の順に高くなっている。

大阪市東住吉区〔中学生保護者〕では、「配偶者・パートナー」454名 62.8%、「自分の親」450名 62.2%、「近隣に住む知人や友人」280名 38.7%、「きょうだい・その他の親戚」259名 35.8%、「近隣に住んでいない知人や友人」133名 18.4%の順に高くなっている。

〔保護者全体〕



〔小学生保護者〕

	大阪市東住吉区		大阪市24区		0	50	100
	739名	100.0%	14531名	100.0%			
配偶者・パートナー	518名	70.1%	10053名	69.2%	70.1	69.2	
自分の親	490名	66.3%	9683名	66.6%	66.3	66.6	
配偶者・パートナーの親	184名	24.9%	2974名	20.5%	24.9	20.5	
きょうだい・その他の親戚	283名	38.3%	5334名	36.7%	38.3	36.7	
近隣に住む知人や友人	323名	43.7%	6457名	44.4%	43.7	44.4	
近隣に住んでいない知人や友人	156名	21.1%	3136名	21.6%	21.1	21.6	
職場関係者	127名	17.2%	2497名	17.2%	17.2	17.2	
学校の先生やスクールカウンセラー	65名	8.8%	1126名	7.7%	8.8	7.7	
子育て講座(小・中学生を持つ保護者を対象)等を担当するリーダーや職員等	3名	0.4%	44名	0.3%	0.4	0.3	
公的機関や役所の相談員	22名	3.0%	401名	2.8%	3.0	2.8	
学童保育の指導員	12名	1.6%	162名	1.1%	1.6	1.1	
地域の民生委員・児童委員	1名	0.1%	31名	0.2%	0.1	0.2	
民間の支援団体	2名	0.3%	45名	0.3%	0.3	0.3	
民間のカウンセラー・電話相談	6名	0.8%	101名	0.7%	0.8	0.7	
医療機関の医師や看護師	14名	1.9%	393名	2.7%	1.9	2.7	
インターネットのサイトへの書き込み	8名	1.1%	196名	1.3%	1.1	1.3	
その他	5名	0.7%	263名	1.8%	0.7	1.8	
相談できる相手がない	17名	2.3%	364名	2.5%	2.3	2.5	
無回答	24名	3.2%	434名	3.0%	3.2	3.0	

〔中学生保護者〕

	大阪市東住吉区		大阪市24区		0	50	100
	723名	100.0%	13351名	100.0%			
配偶者・パートナー	454名	62.8%	8381名	62.8%	62.8	62.8	
自分の親	450名	62.2%	8149名	61.0%	62.2	61.0	
配偶者・パートナーの親	130名	18.0%	2083名	15.6%	18.0	15.6	
きょうだい・その他の親戚	259名	35.8%	4563名	34.2%	35.8	34.2	
近隣に住む知人や友人	280名	38.7%	5318名	39.8%	38.7	39.8	
近隣に住んでいない知人や友人	133名	18.4%	2525名	18.9%	18.4	18.9	
職場関係者	127名	17.6%	2364名	17.7%	17.6	17.7	
学校の先生やスクールカウンセラー	47名	6.5%	805名	6.0%	6.5	6.0	
子育て講座(小・中学生を持つ保護者を対象)等を担当するリーダーや職員等	0名	0.0%	17名	0.1%	0.0	0.1	
公的機関や役所の相談員	15名	2.1%	317名	2.4%	2.1	2.4	
学童保育の指導員	7名	1.0%	62名	0.5%	1.0	0.5	
地域の民生委員・児童委員	1名	0.1%	23名	0.2%	0.1	0.2	
民間の支援団体	2名	0.3%	29名	0.2%	0.3	0.2	
民間のカウンセラー・電話相談	1名	0.1%	78名	0.6%	0.1	0.6	
医療機関の医師や看護師	12名	1.7%	285名	2.1%	1.7	2.1	
インターネットのサイトへの書き込み	5名	0.7%	151名	1.1%	0.7	1.1	
その他	20名	2.8%	313名	2.3%	2.8	2.3	
相談できる相手がない	20名	2.8%	411名	3.1%	2.8	3.1	
無回答	37名	5.1%	548名	4.1%	5.1	4.1	

A-114.嫌なことや悩みごとがある時の相談相手【子ども 問21】

大阪市東住吉区〔小・中全体〕では、「親」741名 62.4%、「学校のともだち」600名 50.5%、「学校の先生」217名 18.3%、「きょうだい」188名 15.8%、「わからない」81名 6.8%の順に高くなっている。

大阪市東住吉区〔小学生〕では、「親」466名 66.4%、「学校のともだち」321名 45.7%、「学校の先生」150名 21.4%、「きょうだい」105名 15.0%、「わからない」47名 6.7%の順に高くなっている。

大阪市東住吉区〔中学生〕では、「学校のともだち」279名 57.5%、「親」275名 56.7%、「きょうだい」83名 17.1%、「学校の先生」67名 13.8%、「学校以外のともだち」42名 8.7%の順に高くなっている。

〔小・中全体〕

	大阪市東住吉区		大阪市24区		0	50	100
	1187名	100.0%	24612名	100.0%			
親	741名	62.4%	15091名	61.3%		62.4	61.3
きょうだい	188名	15.8%	3824名	15.5%		15.8	15.5
親戚	60名	5.1%	1105名	4.5%		5.1	4.5
学校のともだち	600名	50.5%	12013名	48.8%		50.5	48.8
学校以外のともだち	79名	6.7%	1722名	7.0%		6.7	7.0
学校の先生	217名	18.3%	4386名	17.8%		18.3	17.8
スクールカウンセラー、ソーシャルワーカー	9名	0.8%	306名	1.2%		0.8	1.2
塾や習いごとの先生	51名	4.3%	1012名	4.1%		4.3	4.1
学童保育の先生	8名	0.7%	149名	0.6%		0.7	0.6
子ども専用の電話相談	1名	0.1%	50名	0.2%		0.1	0.2
SNSなどのインターネットやLINEの相談	8名	0.7%	170名	0.7%		0.7	0.7
インターネットやサイトなどを通じて知り合った直接会ったことのない人	19名	1.6%	448名	1.8%		1.6	1.8
近所の人	7名	0.6%	127名	0.5%		0.6	0.5
地域の支援団体	1名	0.1%	30名	0.1%		0.1	0.1
その他の人	14名	1.2%	361名	1.5%		1.2	1.5
だれにも相談できない	42名	3.5%	861名	3.5%		3.5	3.5
だれにも相談したくない	57名	4.8%	1624名	6.6%		4.8	6.6
わからない	81名	6.8%	1705名	6.9%		6.8	6.9
無回答	78名	6.6%	1389名	5.6%		6.6	5.6

〔小学生〕

	大阪市東住吉区		大阪市24区		0	50	100
	702名	100.0%	13124名	100.0%			
親	466名	66.4%	8965名	68.3%	66.4	68.3	
きょうだい	105名	15.0%	2176名	16.6%	15.0	16.6	
親戚	38名	5.4%	719名	5.5%	5.4	5.5	
学校のともだち	321名	45.7%	5870名	44.7%	45.7	44.7	
学校以外のともだち	37名	5.3%	787名	6.0%	5.3	6.0	
学校の先生	150名	21.4%	2772名	21.1%	21.4	21.1	
スクールカウンセラー、ソーシャルワーカー	6名	0.9%	151名	1.2%	0.9	1.2	
塾や習いごとの先生	24名	3.4%	448名	3.4%	3.4	3.4	
学童保育の先生	7名	1.0%	128名	1.0%	1.0	1.0	
子ども専用の電話相談	1名	0.1%	34名	0.3%	0.1	0.3	
SNSなどのインターネットやLINEの相談	3名	0.4%	73名	0.6%	0.4	0.6	
インターネットやサイトなどを通じて知り合った直接会ったことのない人	2名	0.3%	83名	0.6%	0.3	0.6	
近所の人	6名	0.9%	88名	0.7%	0.9	0.7	
地域の支援団体	1名	0.1%	18名	0.1%	0.1	0.1	
その他の人	9名	1.3%	195名	1.5%	1.3	1.5	
だれにも相談できない	17名	2.4%	397名	3.0%	2.4	3.0	
だれにも相談したくない	29名	4.1%	676名	5.2%	4.1	5.2	
わからない	47名	6.7%	780名	5.9%	6.7	5.9	
無回答	58名	8.3%	907名	6.9%	8.3	6.9	

〔中学生〕

	大阪市東住吉区		大阪市24区		0	50	100
	名	%	名	%			
親	275名	56.7%	6126名	53.3%	56.7	53.3	
きょうだい	83名	17.1%	1648名	14.3%	17.1	14.3	
親戚	22名	4.5%	386名	3.4%	4.5	3.4	
学校のともだち	279名	57.5%	6143名	53.5%	57.5	53.5	
学校以外のともだち	42名	8.7%	935名	8.1%	8.7	8.1	
学校の先生	67名	13.8%	1614名	14.0%	13.8	14.0	
スクールカウンセラー、ソーシャルワーカー	3名	0.6%	155名	1.3%	0.6	1.3	
塾や習いごとの先生	27名	5.6%	564名	4.9%	5.6	4.9	
学童保育の先生	1名	0.2%	21名	0.2%	0.2	0.2	
子ども専用の電話相談	0名	0.0%	16名	0.1%	0.0	0.1	
SNSなどのインターネットやLINEの相談	5名	1.0%	97名	0.8%	1.0	0.8	
インターネットやサイトなどを通じて知り合った直接会ったことのない人	17名	3.5%	365名	3.2%	3.5	3.2	
近所の人	1名	0.2%	39名	0.3%	0.2	0.3	
地域の支援団体	0名	0.0%	12名	0.1%	0.0	0.1	
その他の人	5名	1.0%	166名	1.4%	1.0	1.4	
だれにも相談できない	25名	5.2%	464名	4.0%	5.2	4.0	
だれにも相談したくない	28名	5.8%	948名	8.3%	5.8	8.3	
わからない	34名	7.0%	925名	8.1%	7.0	8.1	
無回答	20名	4.1%	482名	4.2%	4.1	4.2	

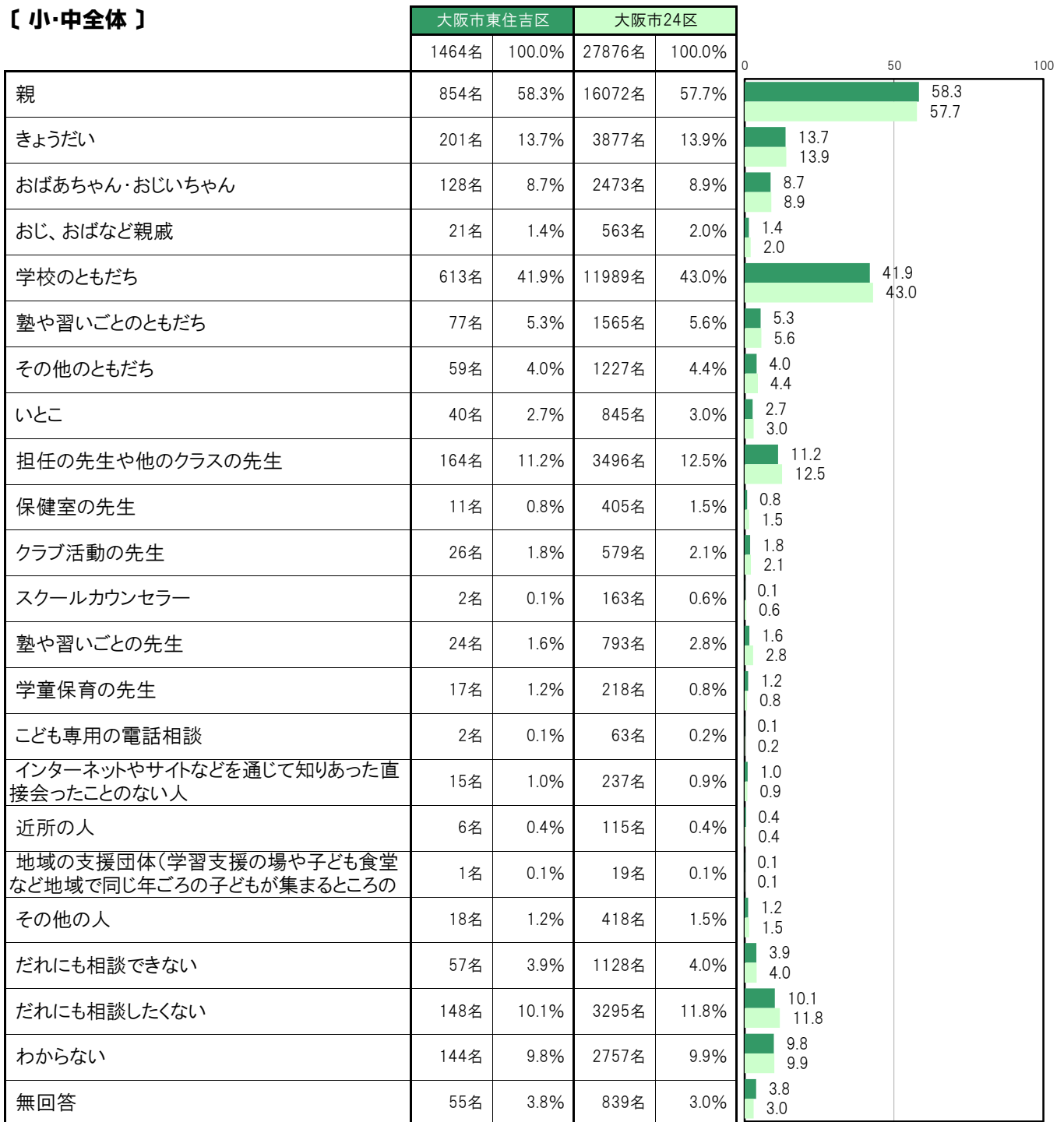
A-114.嫌なことや悩みごとがある時の相談相手 ※2016年調査結果

大阪市東住吉区〔小・中全体〕では、「親」854名 58.3%、「学校のともだち」613名 41.9%、「きょうだい」201名 13.7%、「担任の先生や他のクラスの先生」164名 11.2%、「だれにも相談したくない」148名 10.1%の順に高くなっている。

大阪市東住吉区〔小学生〕では、「親」471名 63.6%、「学校のともだち」267名 36.1%、「きょうだい」107名 14.5%、「担任の先生や他のクラスの先生」89名 12.0%、「おばあちゃん・おじいちゃん」87名 11.8%の順に高くなっている。

大阪市東住吉区〔中学生〕では、「親」383名 53.0%、「学校のともだち」346名 47.9%、「きょうだい」94名 13.0%、「だれにも相談したくない」86名 11.9%、「わからない」81名 11.2%の順に高くなっている。

〔小・中全体〕



〔小学生〕

	大阪市東住吉区		大阪市24区		0	50	100
	740名	100.0%	14526名	100.0%			
親	471名	63.6%	9442名	65.0%	63.6	65.0	
きょうだい	107名	14.5%	2173名	15.0%	14.5	15.0	
おばあちゃん・おじいちゃん	87名	11.8%	1636名	11.3%	11.8	11.3	
おじ、おばなど親戚	12名	1.6%	329名	2.3%	1.6	2.3	
学校のともだち	267名	36.1%	5403名	37.2%	36.1	37.2	
塾や習いごとのともだち	29名	3.9%	734名	5.1%	3.9	5.1	
その他のともだち	22名	3.0%	511名	3.5%	3.0	3.5	
いとこ	24名	3.2%	538名	3.7%	3.2	3.7	
担任の先生や他のクラスの先生	89名	12.0%	2113名	14.5%	12.0	14.5	
保健室の先生	4名	0.5%	173名	1.2%	0.5	1.2	
クラブ活動の先生	1名	0.1%	49名	0.3%	0.1	0.3	
スクールカウンセラー	0名	0.0%	66名	0.5%	0.0	0.5	
塾や習いごとの先生	7名	0.9%	307名	2.1%	0.9	2.1	
学童保育の先生	13名	1.8%	184名	1.3%	1.8	1.3	
子ども専用の電話相談	1名	0.1%	41名	0.3%	0.1	0.3	
インターネットやサイトなどを通じて知りあった直接会ったことのない人	1名	0.1%	33名	0.2%	0.1	0.2	
近所の人	6名	0.8%	80名	0.6%	0.8	0.6	
地域の支援団体(学習支援の場や子ども食堂など地域で同じ年ごろの子どもが集まるところの)	1名	0.1%	9名	0.1%	0.1	0.1	
その他の人	7名	0.9%	205名	1.4%	0.9	1.4	
だれにも相談できない	26名	3.5%	558名	3.8%	3.5	3.8	
だれにも相談したくない	62名	8.4%	1527名	10.5%	8.4	10.5	
わからない	63名	8.5%	1151名	7.9%	8.5	7.9	
無回答	34名	4.6%	534名	3.7%	4.6	3.7	

〔中学生〕

	大阪市東住吉区		大阪市24区		0	50	100
	723名	100.0%	13342名	100.0%			
親	383名	53.0%	6628名	49.7%	53.0	49.7	
きょうだい	94名	13.0%	1704名	12.8%	13.0	12.8	
おばあちゃん・おじいちゃん	41名	5.7%	836名	6.3%	5.7	6.3	
おじ、おばなど親戚	9名	1.2%	234名	1.8%	1.2	1.8	
学校のともだち	346名	47.9%	6585名	49.4%	47.9	49.4	
塾や習いごとのともだち	48名	6.6%	831名	6.2%	6.6	6.2	
その他のともだち	37名	5.1%	716名	5.4%	5.1	5.4	
いとこ	16名	2.2%	307名	2.3%	2.2	2.3	
担任の先生や他のクラスの先生	75名	10.4%	1383名	10.4%	10.4	10.4	
保健室の先生	7名	1.0%	232名	1.7%	1.0	1.7	
クラブ活動の先生	25名	3.5%	530名	4.0%	3.5	4.0	
スクールカウンセラー	2名	0.3%	97名	0.7%	0.3	0.7	
塾や習いごとの先生	17名	2.4%	486名	3.6%	2.4	3.6	
学童保育の先生	4名	0.6%	34名	0.3%	0.6	0.3	
子ども専用の電話相談	1名	0.1%	22名	0.2%	0.1	0.2	
インターネットやサイトなどを通じて知りあった直接会ったことのない人	14名	1.9%	204名	1.5%	1.9	1.5	
近所の人	0名	0.0%	35名	0.3%	0.0	0.3	
地域の支援団体(学習支援の場や子ども食堂など地域で同じ年ごろの子どもが集まるところの)	0名	0.0%	10名	0.1%	0.0	0.1	
その他の人	11名	1.5%	213名	1.6%	1.5	1.6	
だれにも相談できない	31名	4.3%	570名	4.3%	4.3	4.3	
だれにも相談したくない	86名	11.9%	1768名	13.3%	11.9	13.3	
わからない	81名	11.2%	1605名	12.0%	11.2	12.0	
無回答	20名	2.8%	301名	2.3%	2.8	2.3	

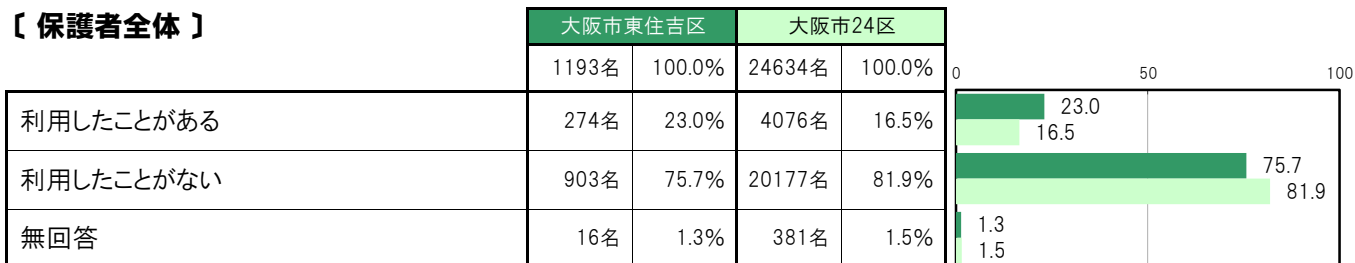
A-115.「こどもの居場所」の利用状況【保護者 問17(1)】

大阪市東住吉区〔保護者全体〕では、「利用したことがある」274名 23.0%、「利用したことがない」903名 75.7%となっている。

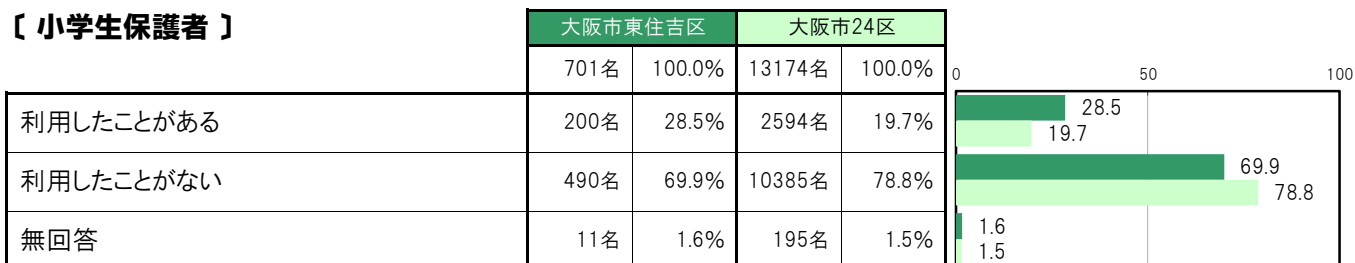
大阪市東住吉区〔小学生保護者〕では、「利用したことがある」200名 28.5%、「利用したことがない」490名 69.9%となっている。

大阪市東住吉区〔中学生保護者〕では、「利用したことがある」74名 15.0%、「利用したことがない」413名 83.9%となっている。

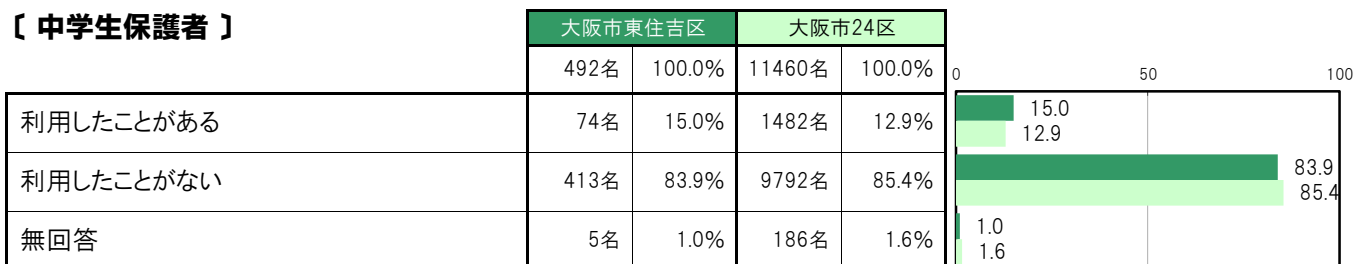
【保護者全体】



【小学生保護者】



【中学生保護者】



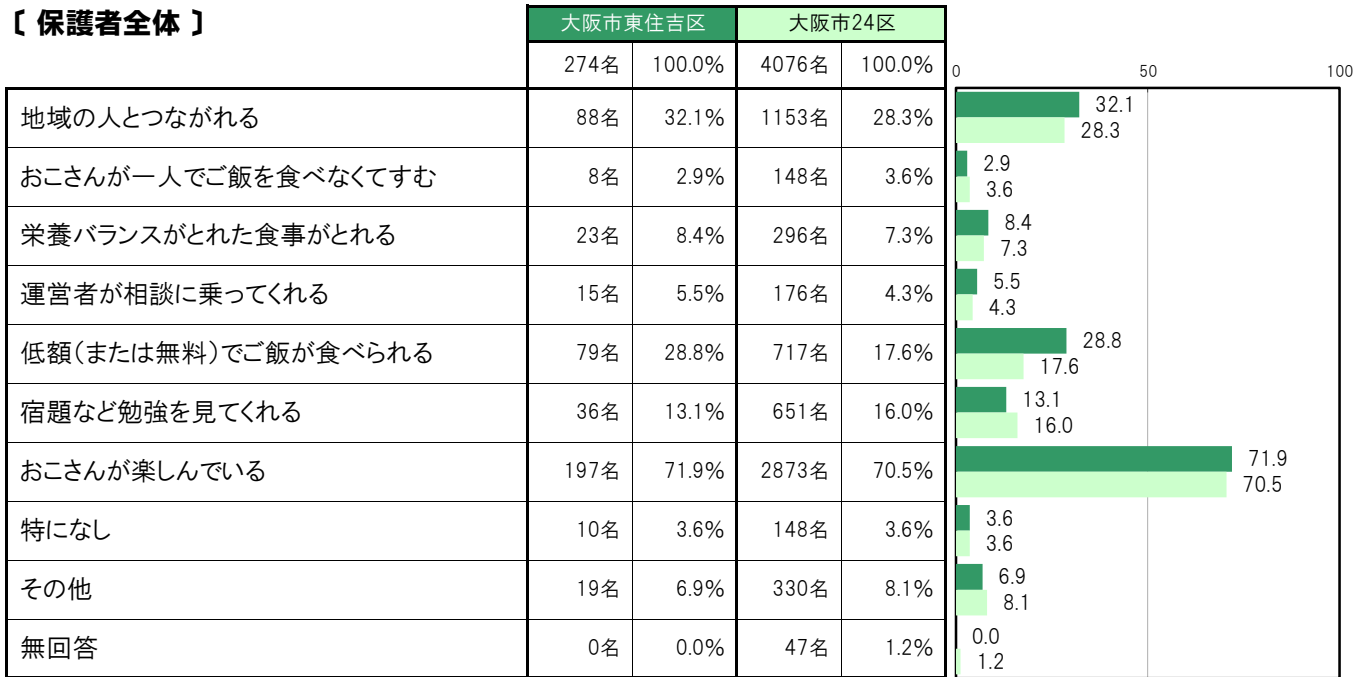
A-116.「こどもの居場所」を利用して良いと思うこと〔保護者 問17(2)〕

大阪市東住吉区〔保護者全体〕では、「おこさんが楽しんでいる」197名 71.9%、「地域の人とつながれる」88名 32.1%、「低額(または無料)でご飯が食べられる」79名 28.8%、「宿題など勉強を見てくれる」36名 13.1%、「栄養バランスがとれた食事がとれる」23名 8.4%の順に高くなっている。

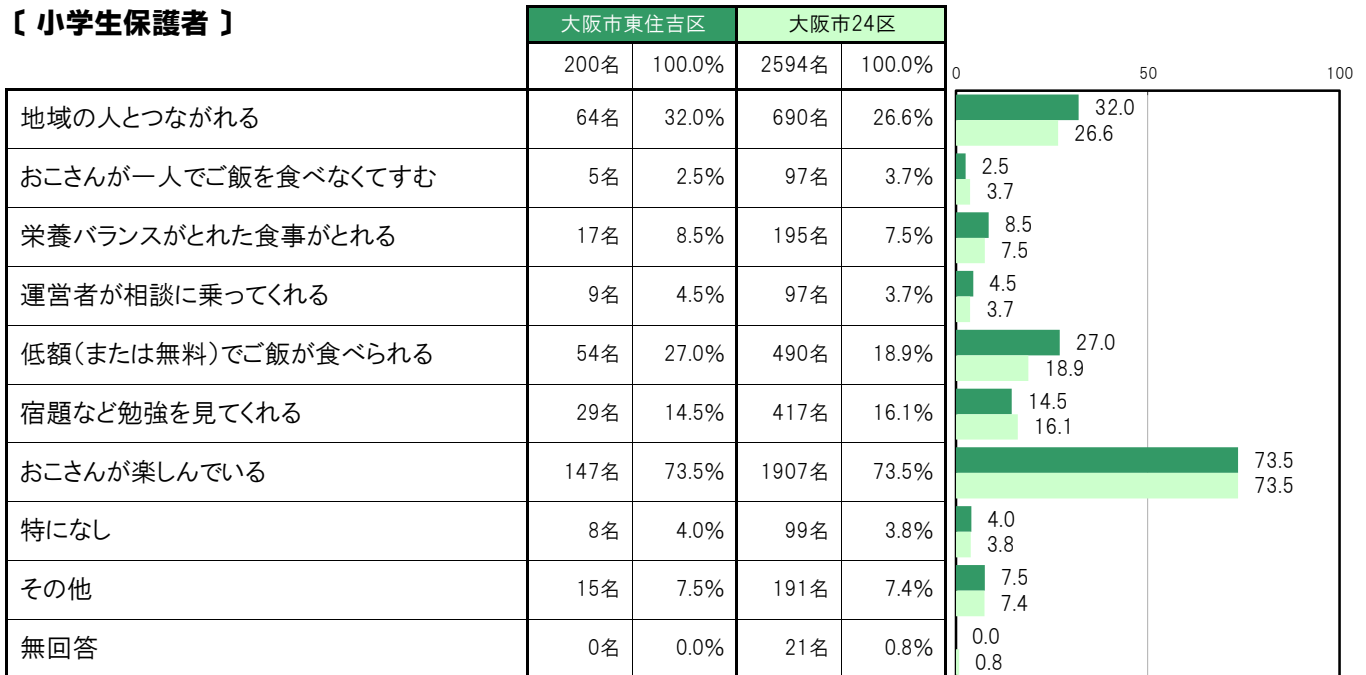
大阪市東住吉区〔小学生保護者〕では、「おこさんが楽しんでいる」147名 73.5%、「地域の人とつながれる」64名 32.0%、「低額(または無料)でご飯が食べられる」54名 27.0%、「宿題など勉強を見てくれる」29名 14.5%、「栄養バランスがとれた食事がとれる」17名 8.5%の順に高くなっている。

大阪市東住吉区〔中学生保護者〕では、「おこさんが楽しんでいる」50名 67.6%、「低額(または無料)でご飯が食べられる」25名 33.8%、「地域の人とつながれる」24名 32.4%、「宿題など勉強を見てくれる」7名 9.5%、「栄養バランスがとれた食事がとれる」6名 8.1%の順に高くなっている。

〔保護者全体〕



〔小学生保護者〕



〔中学生保護者〕

	大阪市東住吉区		大阪市24区		0	50	100
	74名	100.0%	1482名	100.0%			
地域の人とつながれる	24名	32.4%	463名	31.2%	32.4	31.2	
おこさんが一人でご飯を食べなくてすむ	3名	4.1%	51名	3.4%	4.1	3.4	
栄養バランスがとれた食事がとれる	6名	8.1%	101名	6.8%	8.1	6.8	
運営者が相談に乗ってくれる	6名	8.1%	79名	5.3%	8.1	5.3	
低額(または無料)でご飯が食べられる	25名	33.8%	227名	15.3%	33.8	15.3	
宿題など勉強を見てくれる	7名	9.5%	234名	15.8%	9.5	15.8	
おこさんが楽しんでいる	50名	67.6%	966名	65.2%	67.6	65.2	
特になし	2名	2.7%	49名	3.3%	2.7	3.3	
その他	4名	5.4%	139名	9.4%	5.4	9.4	
無回答	0名	0.0%	26名	1.8%	0.0	1.8	

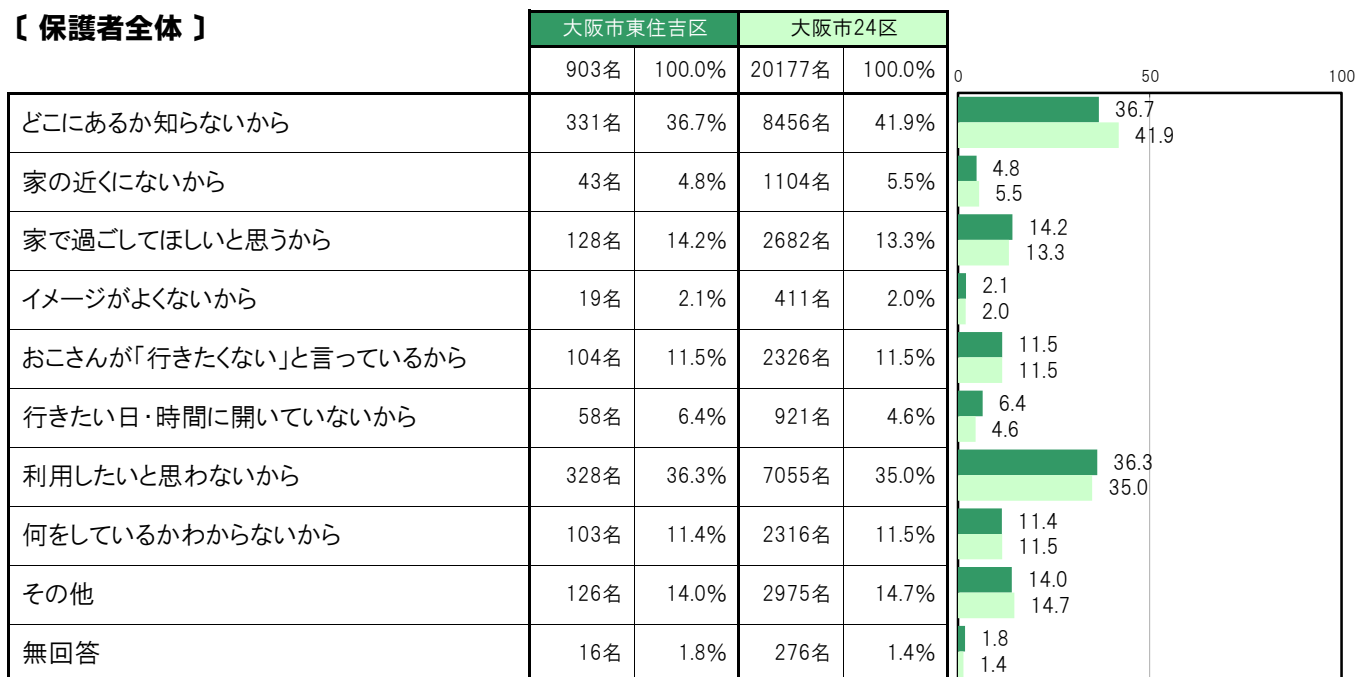
A-117.「こどもの居場所」を利用していない理由〔保護者 問17(3)〕

大阪市東住吉区〔保護者全体〕では、「どこにあるか知らないから」331名 36.7%、「利用したいと思わないから」328名 36.3%、「家で過ごしてほしいと思うから」128名 14.2%、「その他」126名 14.0%、「おこさんが「行きたくない」と言っているから」104名 11.5%の順に高くなっている。

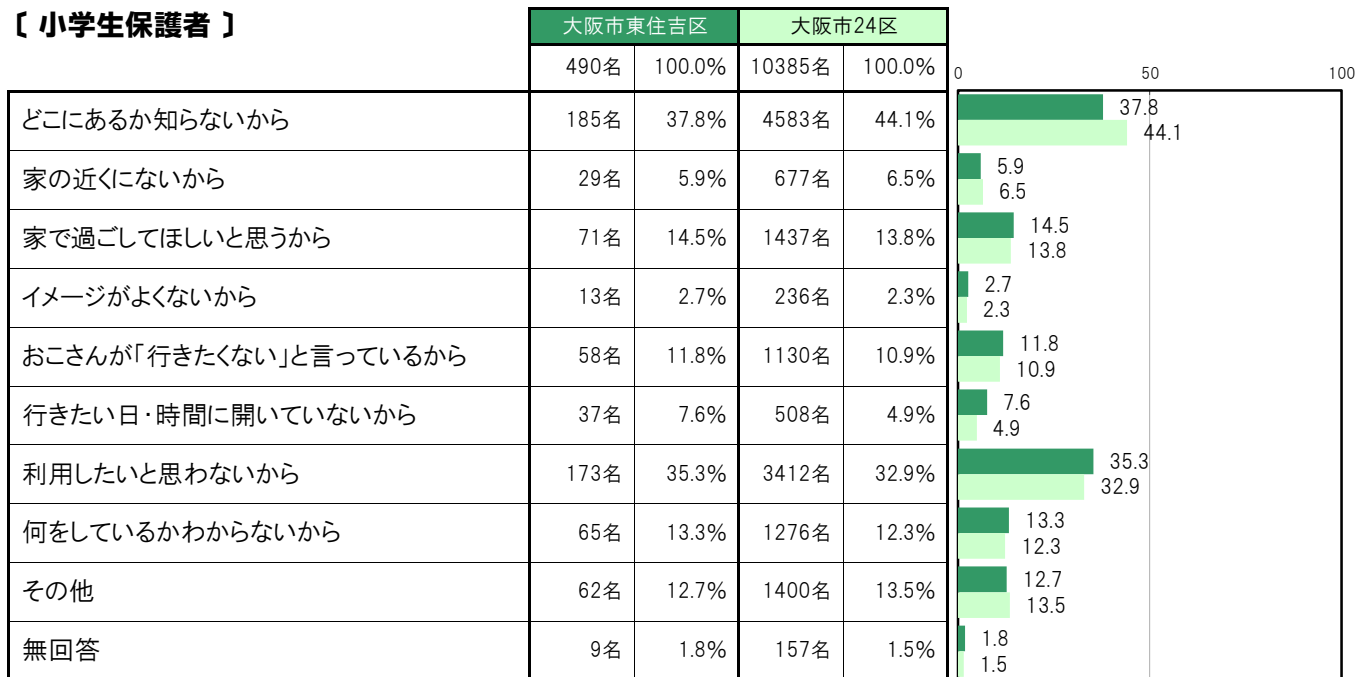
大阪市東住吉区〔小学生保護者〕では、「どこにあるか知らないから」185名 37.8%、「利用したいと思わないから」173名 35.3%、「家で過ごしてほしいと思うから」71名 14.5%、「何をしているかわからないから」65名 13.3%、「その他」62名 12.7%の順に高くなっている。

大阪市東住吉区〔中学生保護者〕では、「利用したいと思わないから」155名 37.5%、「どこにあるか知らないから」146名 35.4%、「その他」64名 15.5%、「家で過ごしてほしいと思うから」57名 13.8%、「おこさんが「行きたくない」と言っているから」46名 11.1%の順に高くなっている。

〔保護者全体〕



〔小学生保護者〕



〔中学生保護者〕

	大阪市東住吉区		大阪市24区		0	50	100
	413名	100.0%	9792名	100.0%			
どこにあるか知らないから	146名	35.4%	3873名	39.6%	35.4	39.6	
家の近くがないから	14名	3.4%	427名	4.4%	3.4	4.4	
家で過ごしてほしいと思うから	57名	13.8%	1245名	12.7%	13.8	12.7	
イメージがよくないから	6名	1.5%	175名	1.8%	1.5	1.8	
おこさんが「行きたくない」と言っているから	46名	11.1%	1196名	12.2%	11.1	12.2	
行きたい日・時間に開いていないから	21名	5.1%	413名	4.2%	5.1	4.2	
利用したいと思わないから	155名	37.5%	3643名	37.2%	37.5	37.2	
何をしているかわからないから	38名	9.2%	1040名	10.6%	9.2	10.6	
その他	64名	15.5%	1575名	16.1%	15.5	16.1	
無回答	7名	1.7%	119名	1.2%	1.7	1.2	

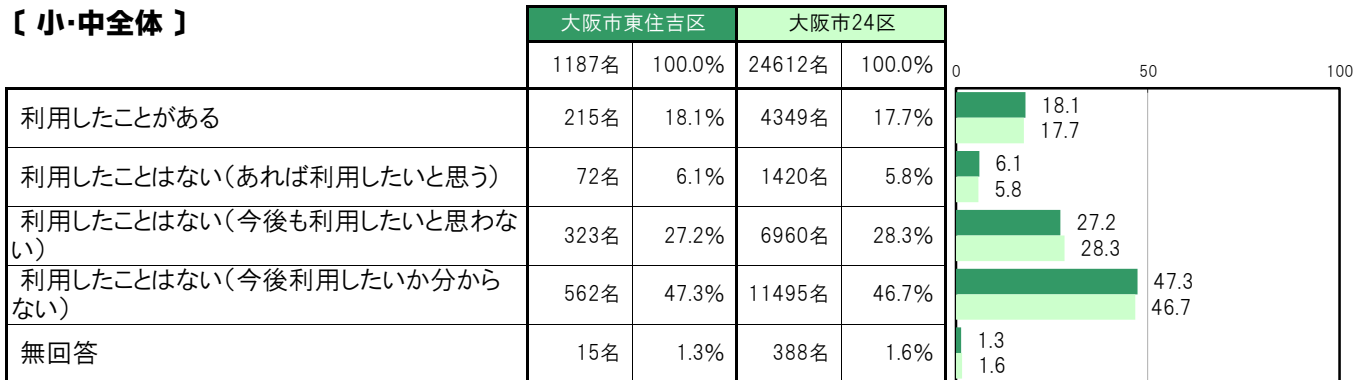
A-118.学童保育などの利用状況〔子ども 問28(1)①〕

大阪市東住吉区〔小・中全体〕では、「利用したことがある」215名 18.1%、「利用したことはない(あれば利用したいと思う)」72名 6.1%、「利用したことはない(今後も利用したいと思わない)」323名 27.2%、「利用したことはない(今後利用したいか分からない)」562名 47.3%となっている。

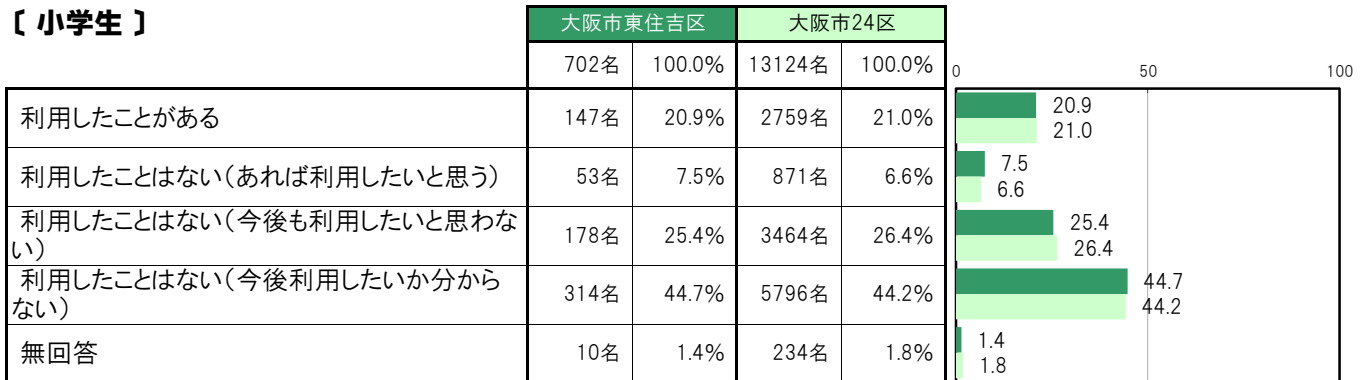
大阪市東住吉区〔小学生〕では、「利用したことがある」147名 20.9%、「利用したことはない(あれば利用したいと思う)」53名 7.5%、「利用したことはない(今後も利用したいと思わない)」178名 25.4%、「利用したことはない(今後利用したいか分からない)」314名 44.7%となっている。

大阪市東住吉区〔中学生〕では、「利用したことがある」68名 14.0%、「利用したことはない(あれば利用したいと思う)」19名 3.9%、「利用したことはない(今後も利用したいと思わない)」145名 29.9%、「利用したことはない(今後利用したいか分からない)」248名 51.1%となっている。

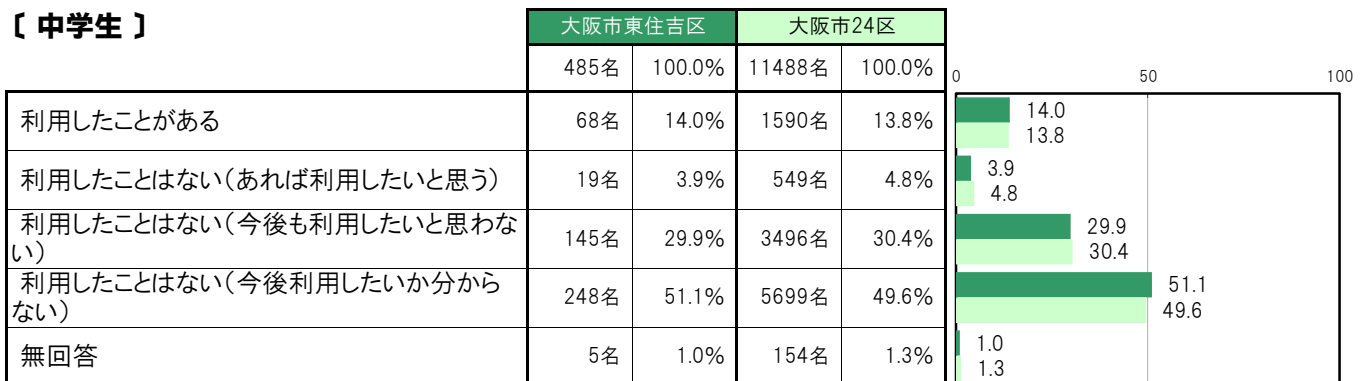
〔小・中全体〕



〔小学生〕



〔中学生〕



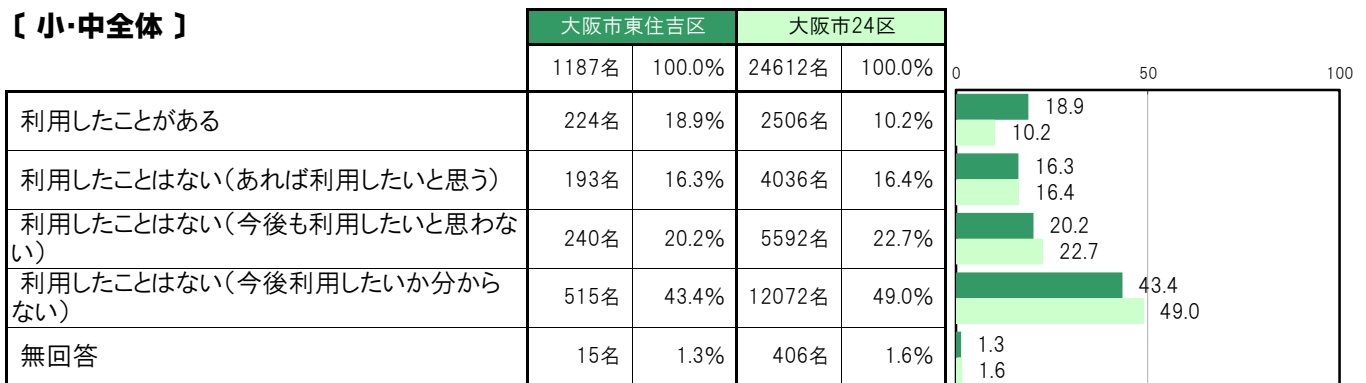
A-119.こども食堂などの利用状況【子ども 問28(1)②】

大阪市東住吉区〔小・中全体〕では、「利用したことがある」224名 18.9%、「利用したことはない(あれば利用したいと思う)」193名 16.3%、「利用したことはない(今後も利用したいと思わない)」240名 20.2%、「利用したことはない(今後利用したいか分からない)」515名 43.4%となっている。

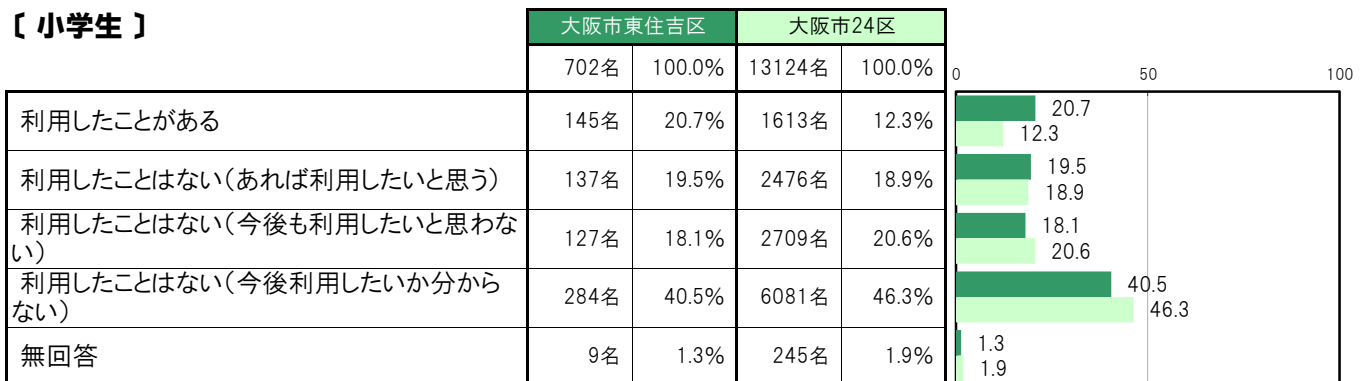
大阪市東住吉区〔小学生〕では、「利用したことがある」145名 20.7%、「利用したことはない(あれば利用したいと思う)」137名 19.5%、「利用したことはない(今後も利用したいと思わない)」127名 18.1%、「利用したことはない(今後利用したいか分からない)」284名 40.5%となっている。

大阪市東住吉区〔中学生〕では、「利用したことがある」79名 16.3%、「利用したことはない(あれば利用したいと思う)」56名 11.5%、「利用したことはない(今後も利用したいと思わない)」113名 23.3%、「利用したことはない(今後利用したいか分からない)」231名 47.6%となっている。

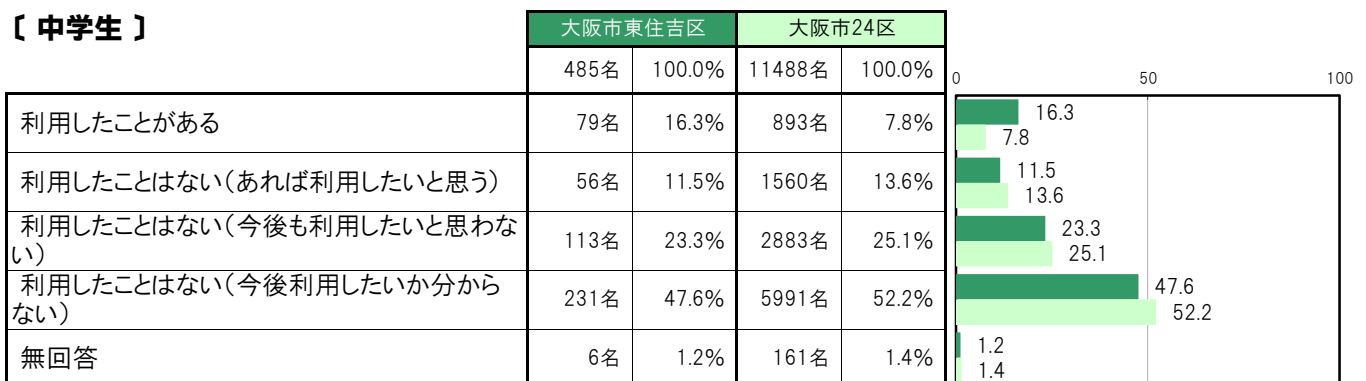
【小・中全体】



【小学生】



【中学生】



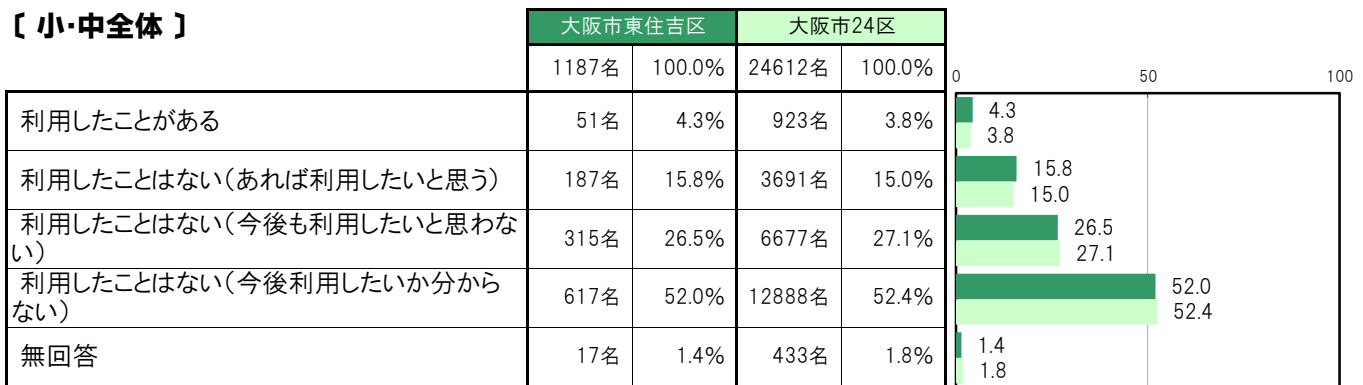
A-120.学習支援などの利用状況【子ども 問28(1)③】

大阪市東住吉区〔小・中全体〕では、「利用したことがある」51名 4.3%、「利用したことはない(あれば利用したいと思う)」187名 15.8%、「利用したことはない(今後も利用したいと思わない)」315名 26.5%、「利用したことはない(今後利用したいか分からない)」617名 52.0%となっている。

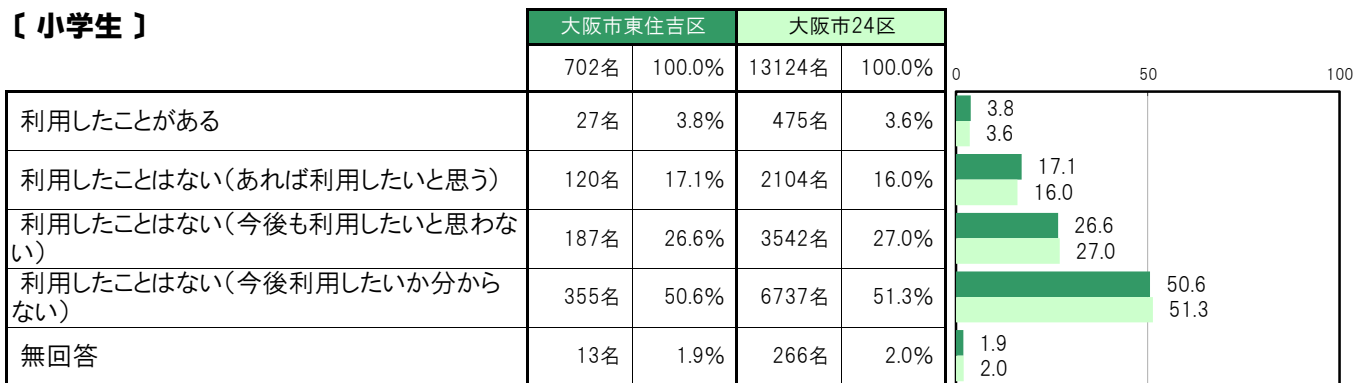
大阪市東住吉区〔小学生〕では、「利用したことがある」27名 3.8%、「利用したことはない(あれば利用したいと思う)」120名 17.1%、「利用したことはない(今後も利用したいと思わない)」187名 26.6%、「利用したことはない(今後利用したいか分からない)」355名 50.6%となっている。

大阪市東住吉区〔中学生〕では、「利用したことがある」24名 4.9%、「利用したことはない(あれば利用したいと思う)」67名 13.8%、「利用したことはない(今後も利用したいと思わない)」128名 26.4%、「利用したことはない(今後利用したいか分からない)」262名 54.0%となっている。

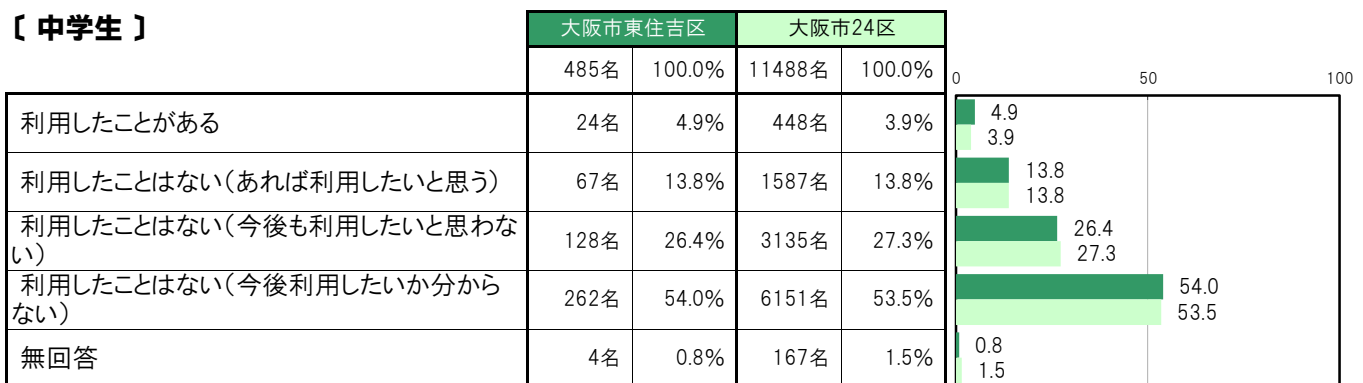
【小・中全体】



【小学生】



【中学生】



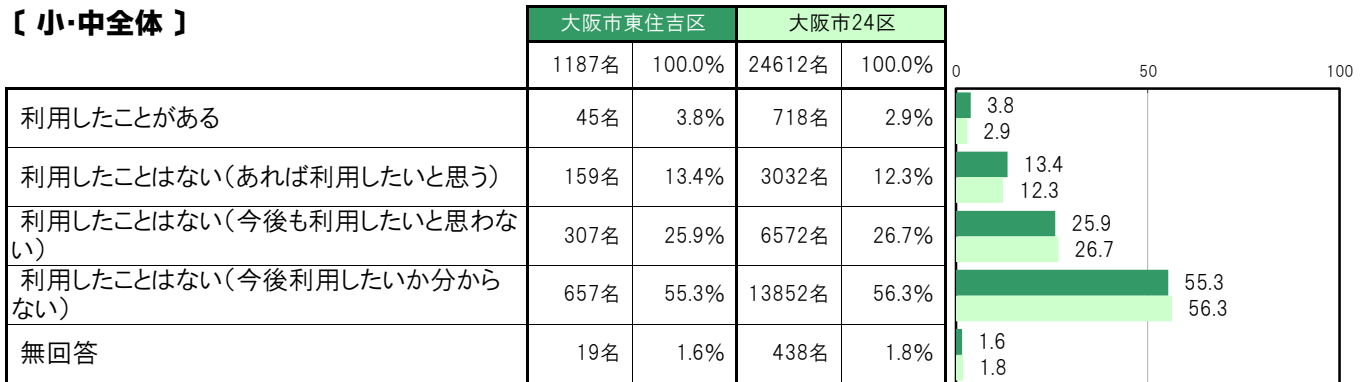
A-121.何でも相談できる場所の利用状況〔子ども 問28(1)④〕

大阪市東住吉区〔小・中全体〕では、「利用したことがある」45名 3.8%、「利用したことはない(あれば利用したいと思う)」159名 13.4%、「利用したことはない(今後も利用したいと思わない)」307名 25.9%、「利用したことはない(今後利用したいか分からない)」657名 55.3%となっている。

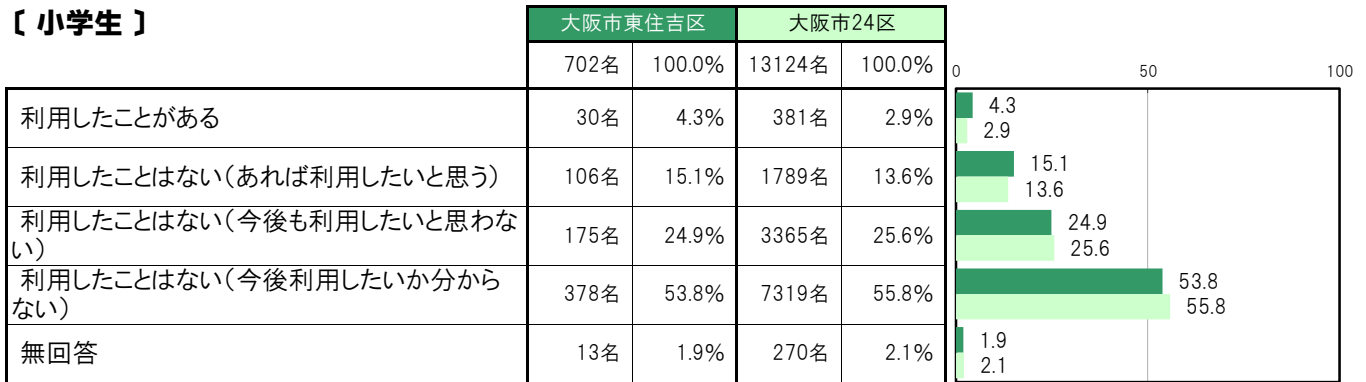
大阪市東住吉区〔小学生〕では、「利用したことがある」30名 4.3%、「利用したことはない(あれば利用したいと思う)」106名 15.1%、「利用したことはない(今後も利用したいと思わない)」175名 24.9%、「利用したことはない(今後利用したいか分からない)」378名 53.8%となっている。

大阪市東住吉区〔中学生〕では、「利用したことがある」15名 3.1%、「利用したことはない(あれば利用したいと思う)」53名 10.9%、「利用したことはない(今後も利用したいと思わない)」132名 27.2%、「利用したことはない(今後利用したいか分からない)」279名 57.5%となっている。

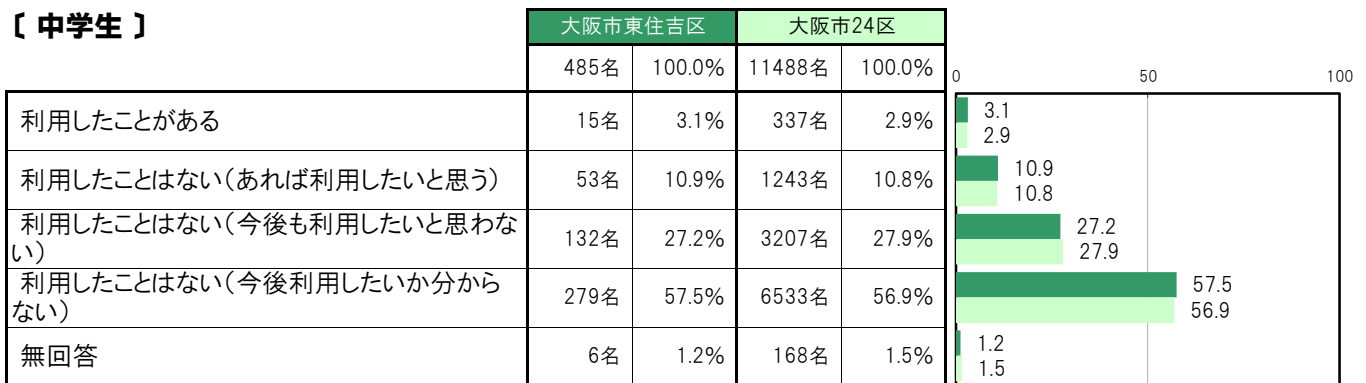
〔小・中全体〕



〔小学生〕



〔中学生〕



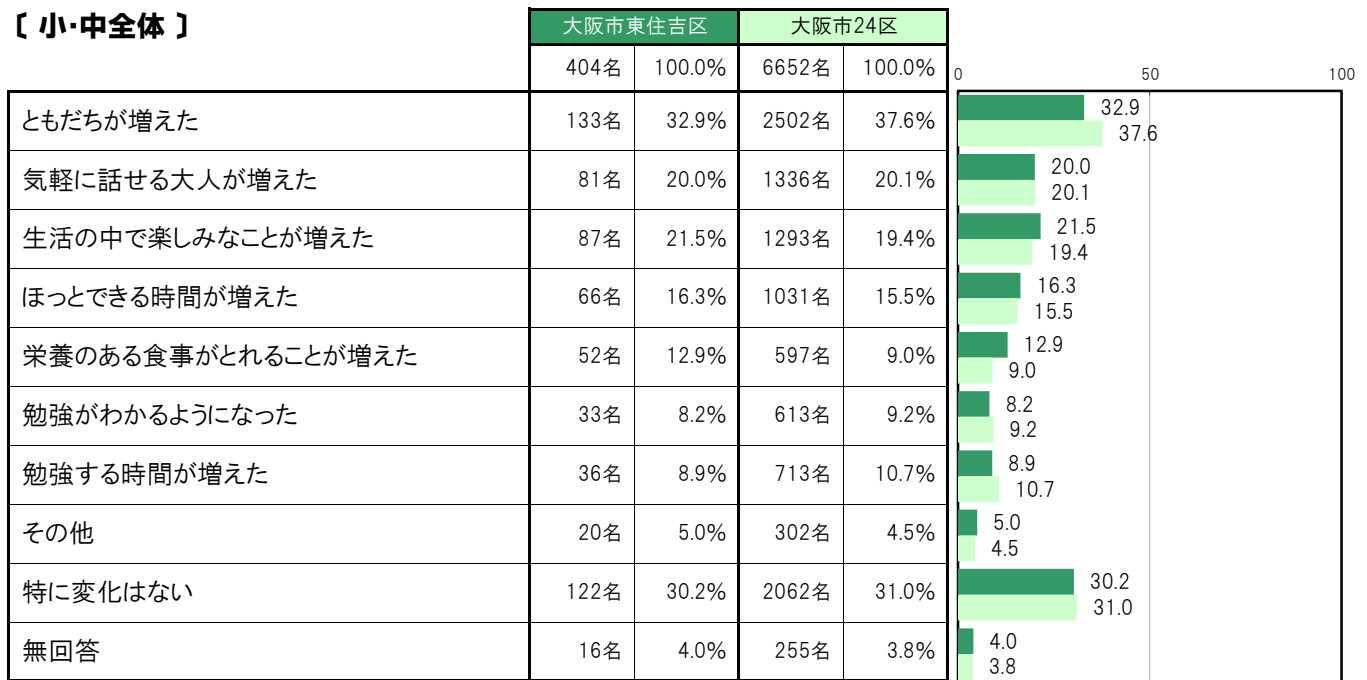
A-122.学童保育／こども食堂／学習支援／何でも相談できる場所を利用したことによる変化〔子ども 問28(2)〕

大阪市東住吉区〔小・中全体〕では、「ともだちが増えた」133名 32.9%、「特に変化はない」122名 30.2%、「生活の中で楽しみなことが増えた」87名 21.5%、「気軽に話せる大人が増えた」81名 20.0%、「ほっとできる時間が増えた」66名 16.3%の順に高くなっている。

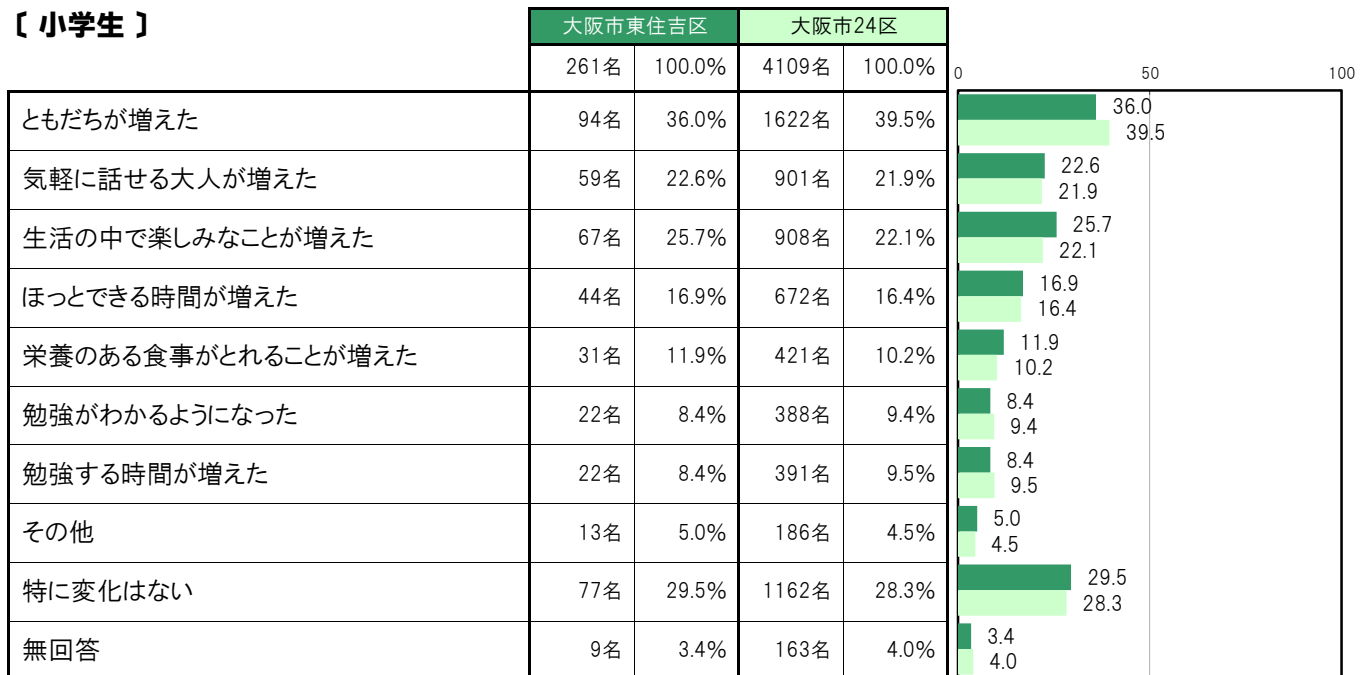
大阪市東住吉区〔小学生〕では、「ともだちが増えた」94名 36.0%、「特に変化はない」77名 29.5%、「生活の中で楽しみなことが増えた」67名 25.7%、「気軽に話せる大人が増えた」59名 22.6%、「ほっとできる時間が増えた」44名 16.9%の順に高くなっている。

大阪市東住吉区〔中学生〕では、「特に変化はない」45名 31.5%、「ともだちが増えた」39名 27.3%、「気軽に話せる大人が増えた」22名 15.4%、「ほっとできる時間が増えた」22名 15.4%、「栄養のある食事がとれることが増えた」21名 14.7%の順に高くなっている。

〔小・中全体〕



〔小学生〕



〔中学生〕

	大阪市東住吉区		大阪市24区		0	50	100
	143名	100.0%	2543名	100.0%			
ともだちが増えた	39名	27.3%	880名	34.6%	27.3	34.6	
気軽に話せる大人が増えた	22名	15.4%	435名	17.1%	15.4	17.1	
生活の中で楽しみなことが増えた	20名	14.0%	385名	15.1%	14.0	15.1	
ほっとできる時間が増えた	22名	15.4%	359名	14.1%	15.4	14.1	
栄養のある食事がとれることが増えた	21名	14.7%	176名	6.9%	14.7	6.9	
勉強がわかるようになった	11名	7.7%	225名	8.8%	7.7	8.8	
勉強する時間が増えた	14名	9.8%	322名	12.7%	9.8	12.7	
その他	7名	4.9%	116名	4.6%	4.9	4.6	
特に変化はない	45名	31.5%	900名	35.4%	31.5	35.4	
無回答	7名	4.9%	92名	3.6%	4.9	3.6	

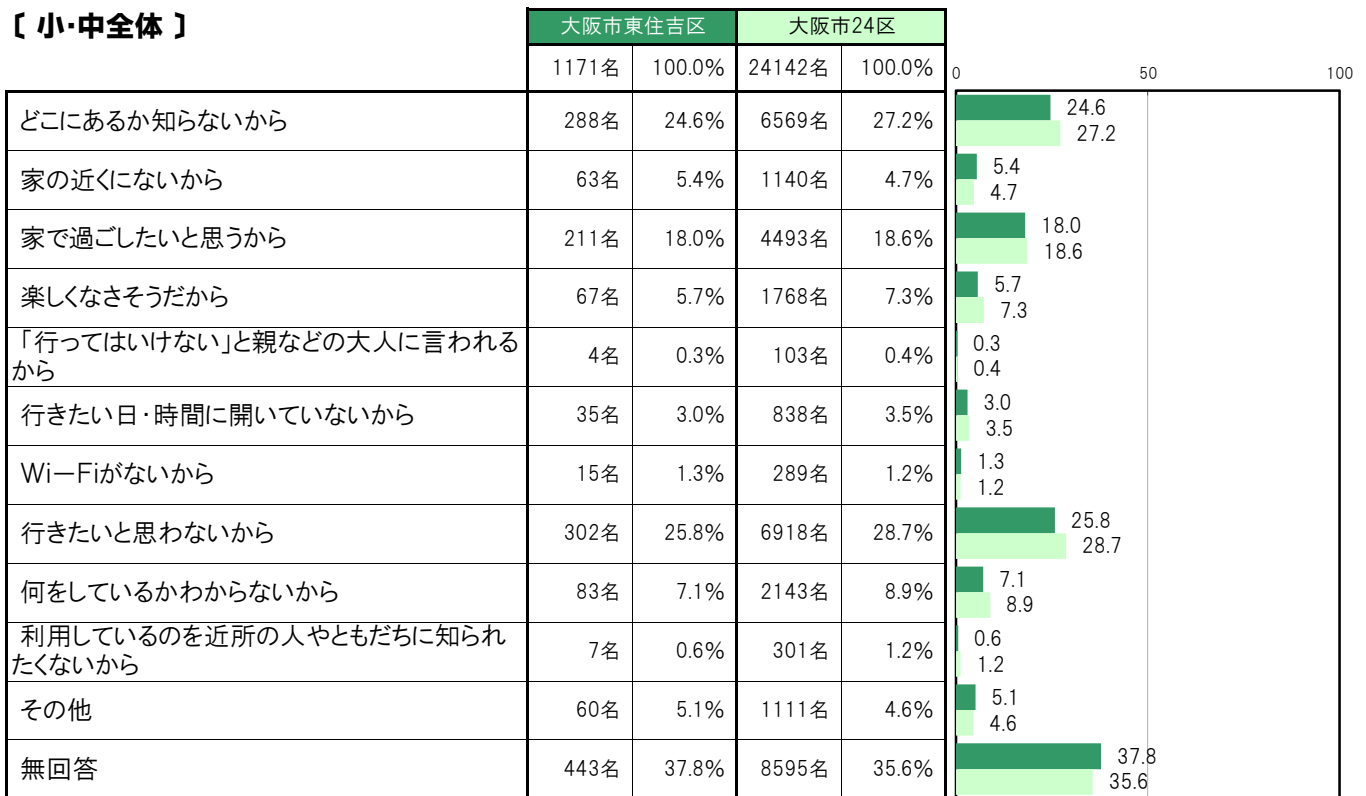
A-123.学童保育／子ども食堂／学習支援／何でも相談できる場所を利用していない理由【子ども 問28(3)】

大阪市東住吉区〔小・中全体〕では、「行きたいと思わないから」302名 25.8%、「どこにあるか知らないから」288名 24.6%、「家で過ごしたいと思うから」211名 18.0%、「何をしているかわからないから」83名 7.1%、「楽しみなさそうだから」67名 5.7%の順に高くなっている。

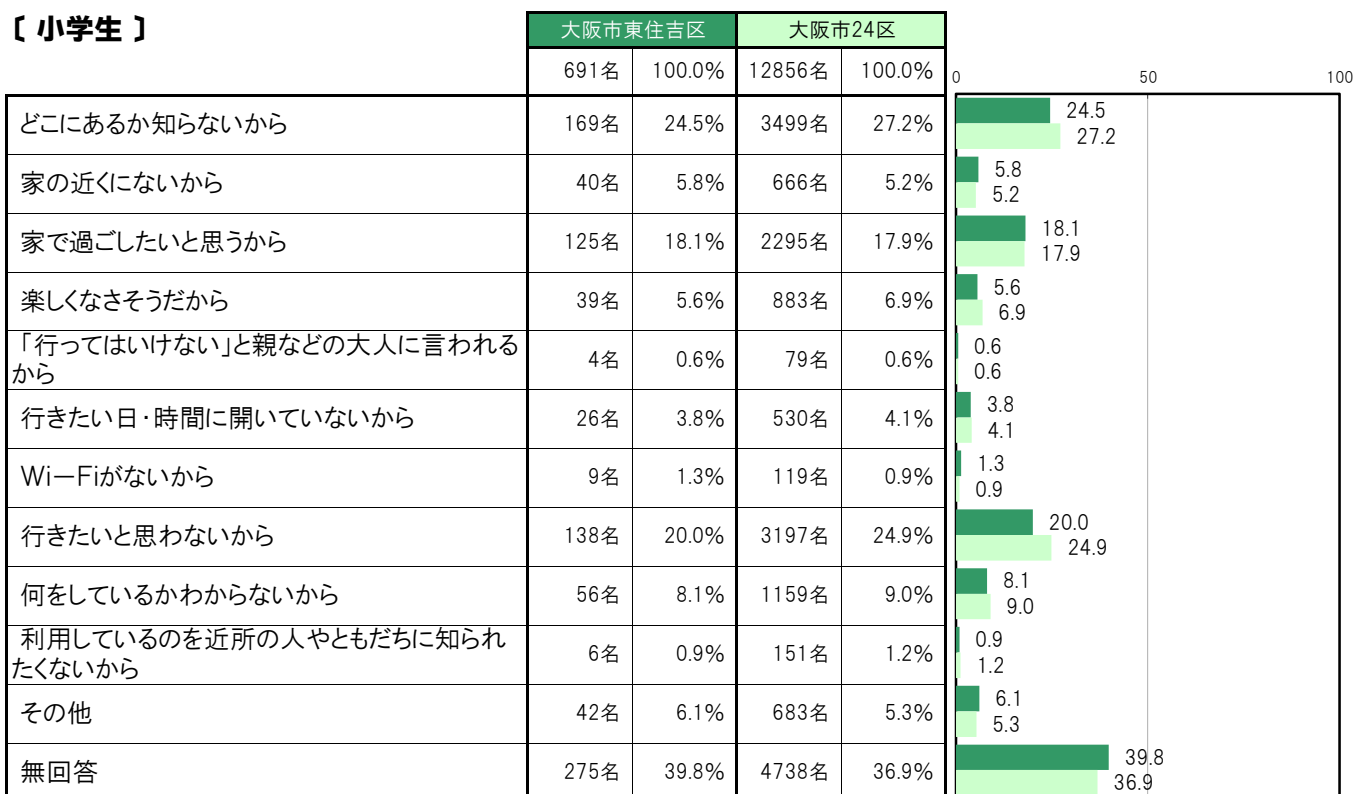
大阪市東住吉区〔小学生〕では、「どこにあるか知らないから」169名 24.5%、「行きたいと思わないから」138名 20.0%、「家で過ごしたいと思うから」125名 18.1%、「何をしているかわからないから」56名 8.1%、「その他」42名 6.1%の順に高くなっている。

大阪市東住吉区〔中学生〕では、「行きたいと思わないから」164名 34.2%、「どこにあるか知らないから」119名 24.8%、「家で過ごしたいと思うから」86名 17.9%、「楽しみなさそうだから」28名 5.8%、「何をしているかわからないから」27名 5.6%の順に高くなっている。

【小・中全体】



【小学生】



【中学生】

	大阪市東住吉区		大阪市24区		0	50	100
	480名	100.0%	11286名	100.0%			
どこにあるか知らないから	119名	24.8%	3070名	27.2%	24.8	27.2	
家の近くにないから	23名	4.8%	474名	4.2%	4.8	4.2	
家で過ごしたいと思うから	86名	17.9%	2198名	19.5%	17.9	19.5	
楽しなさそうだから	28名	5.8%	885名	7.8%	5.8	7.8	
「行ってはいけない」と親などの大人に言われるから	0名	0.0%	24名	0.2%	0.0	0.2	
行きたい日・時間に開いていないから	9名	1.9%	308名	2.7%	1.9	2.7	
Wi-Fiがないから	6名	1.3%	170名	1.5%	1.3	1.5	
行きたいと思わないから	164名	34.2%	3721名	33.0%	34.2	33.0	
何をしているかわからないから	27名	5.6%	984名	8.7%	5.6	8.7	
利用しているのを近所の人やともだちに知られたくないから	1名	0.2%	150名	1.3%	0.2	1.3	
その他	18名	3.8%	428名	3.8%	3.8	3.8	
無回答	168名	35.0%	3857名	34.2%	35.0	34.2	

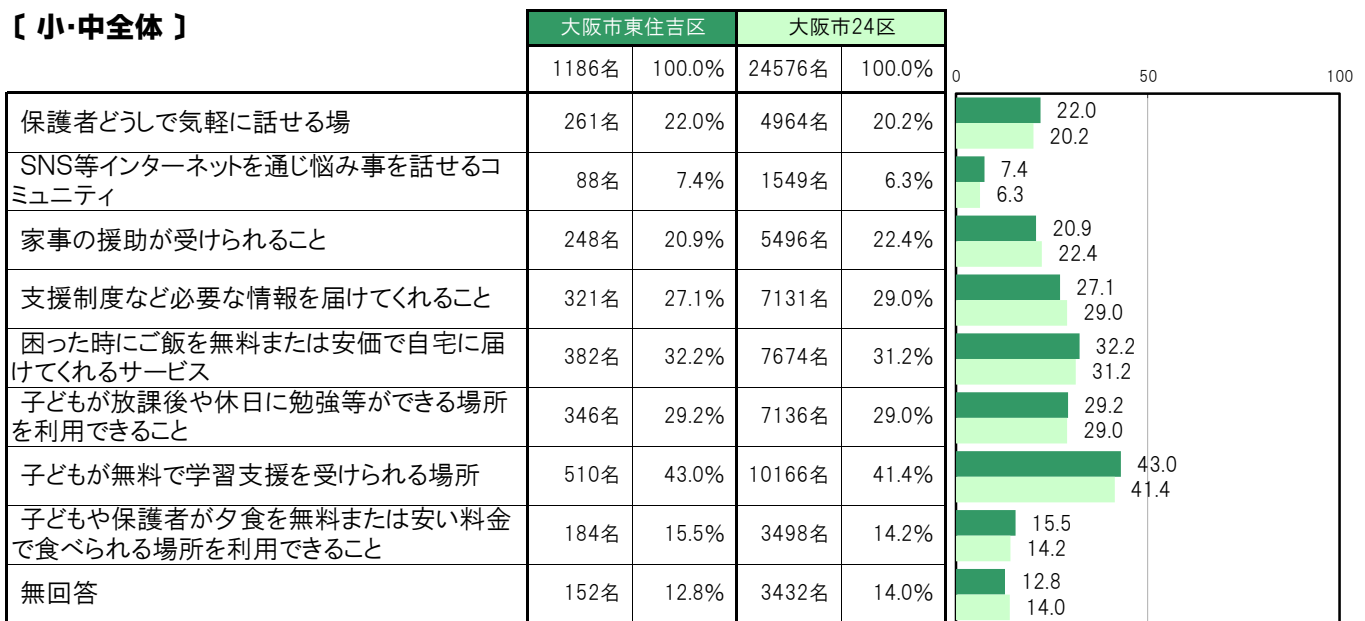
A-124.身近にあると思うもの〔保護者 問21〕

大阪市東住吉区〔保護者全体〕では、「子どもが無料で学習支援を受けられる場所」510名 43.0%、「困った時にご飯を無料または安価で自宅に届けてくれるサービス」382名 32.2%、「子どもが放課後や休日に勉強等ができる場所を利用できること」346名 29.2%、「支援制度など必要な情報を届けてくれること」321名 27.1%、「保護者どうして気軽に話せる場」261名 22.0%の順に高くなっている。

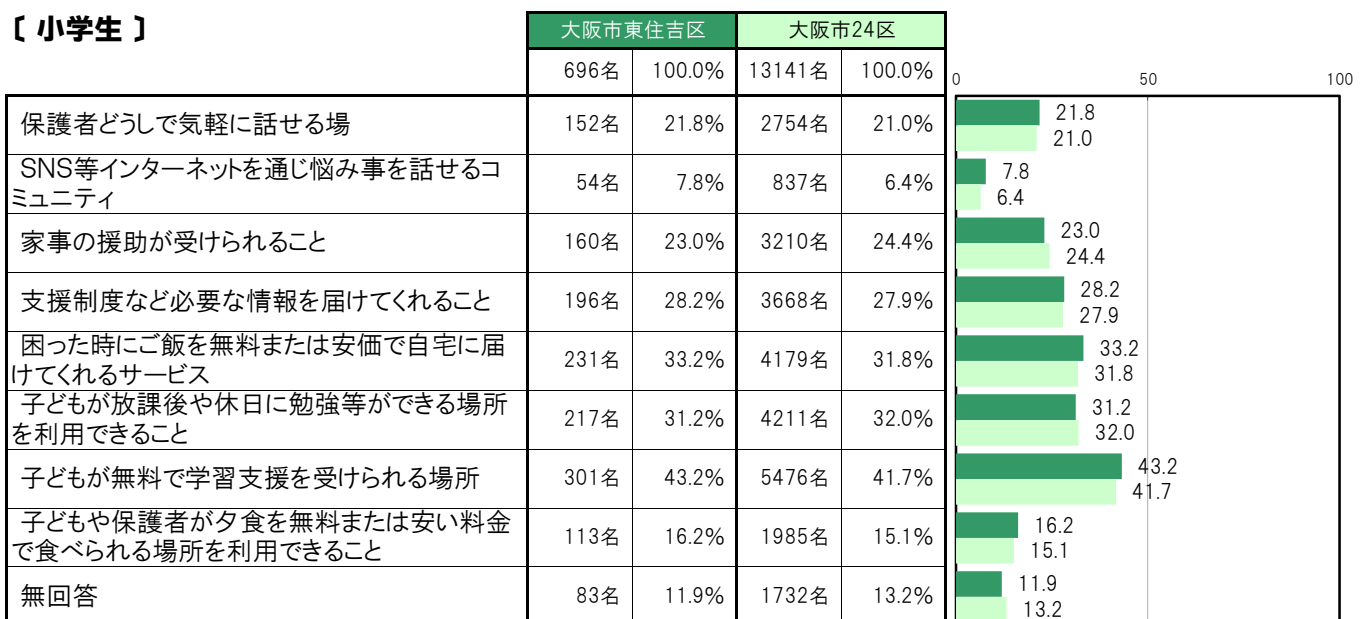
大阪市東住吉区〔小学生保護者〕では、「子どもが無料で学習支援を受けられる場所」301名 43.2%、「困った時にご飯を無料または安価で自宅に届けてくれるサービス」231名 33.2%、「子どもが放課後や休日に勉強等ができる場所を利用できること」217名 31.2%、「支援制度など必要な情報を届けてくれること」196名 28.2%、「家事の援助が受けられること」160名 23.0%の順に高くなっている。

大阪市東住吉区〔中学生保護者〕では、「子どもが無料で学習支援を受けられる場所」209名 42.7%、「困った時にご飯を無料または安価で自宅に届けてくれるサービス」151名 30.8%、「子どもが放課後や休日に勉強等ができる場所を利用できること」129名 26.3%、「支援制度など必要な情報を届けてくれること」125名 25.5%、「保護者どうして気軽に話せる場」109名 22.2%の順に高くなっている。

〔小・中全体〕



〔小学生〕



〔中学生〕

	大阪市東住吉区		大阪市24区		0	50	100
	490名	100.0%	11435名	100.0%			
保護者どうして気軽に話せる場	109名	22.2%	2210名	19.3%	22.2	19.3	
SNS等インターネットを通じ悩み事を話せるコミュニティ	34名	6.9%	712名	6.2%	6.9	6.2	
家事の援助が受けられること	88名	18.0%	2286名	20.0%	18.0	20.0	
支援制度など必要な情報を届けてくれること	125名	25.5%	3463名	30.3%	25.5	30.3	
困った時にご飯を無料または安価で自宅に届けてくれるサービス	151名	30.8%	3495名	30.6%	30.8	30.6	
子どもが放課後や休日に勉強等ができる場所を利用できること	129名	26.3%	2925名	25.6%	26.3	25.6	
子どもが無料で学習支援を受けられる場所	209名	42.7%	4690名	41.0%	42.7	41.0	
子どもや保護者が夕食を無料または安い料金で食べられる場所を利用できること	71名	14.5%	1513名	13.2%	14.5	13.2	
無回答	69名	14.1%	1700名	14.9%	14.1	14.9	