

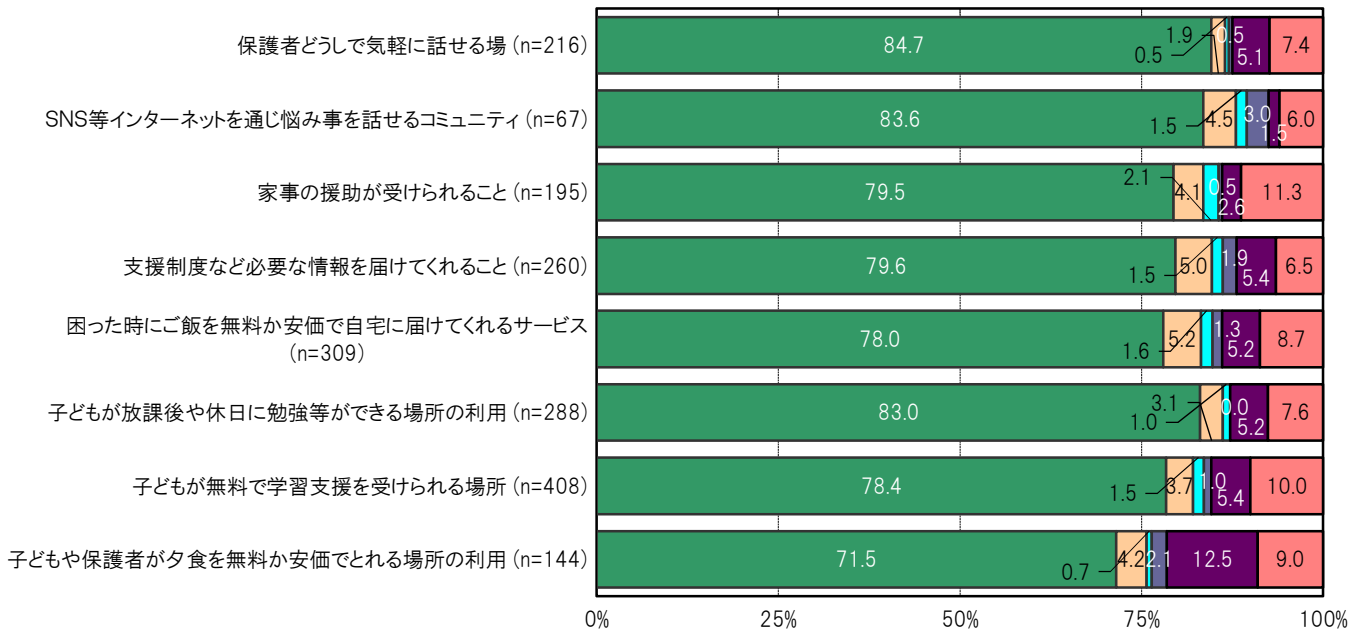
**A-201.身近にあると思うもの別にみた支援制度を利用しない理由／ひとり親家庭等就業・自立支援センター〔保護者 問24e〕**

大阪市東住吉区の身近にあると思うもの／困った時にご飯を無料か安価で自宅に届けてくれるサービス群においては、「制度の対象外」78.0%、「利用はできるが、特に利用したいと思わなかったから」5.2%、「利用したいが、今までこの支援制度を知らなかったから」1.6%、「利用したいが、手続きがわからなかったり、利用しにくいから」1.3%、「それ以外の理由」5.2%となっている。

大阪市東住吉区の身近にあると思うもの／子どもが無料で学習支援を受けられる場所群においては、「制度の対象外」78.4%、「利用はできるが、特に利用したいと思わなかったから」3.7%、「利用したいが、今までこの支援制度を知らなかったから」1.5%、「利用したいが、手続きがわからなかったり、利用しにくいから」1.0%、「それ以外の理由」5.4%となっている。

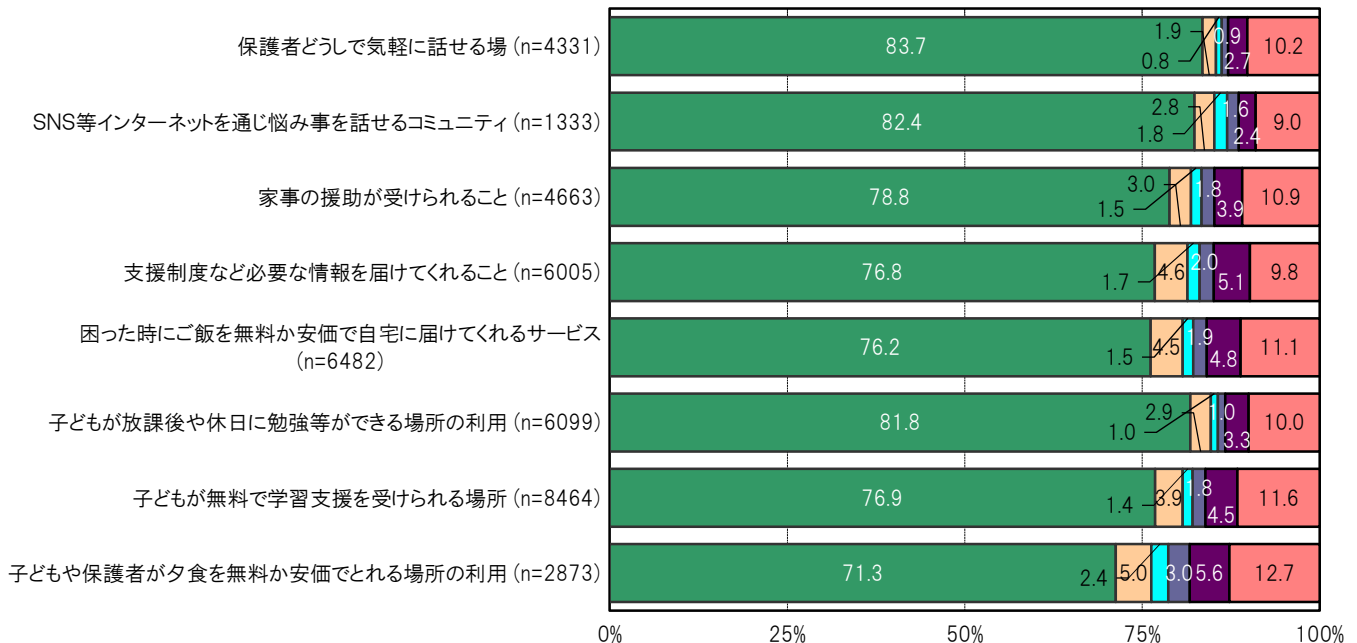
**〔大阪市東住吉区／身近にあると思うもの別〕**

- 制度の対象外
- 利用したいが、今までこの支援制度を知らなかったから
- それ以外の理由
- 利用はできるが、特に利用したいと思わなかったから
- 利用したいが、手続きがわからなかったり、利用しにくいから
- 無回答



**〔大阪市24区／身近にあると思うもの別〕**

- 制度の対象外
- 利用したいが、今までこの支援制度を知らなかったから
- それ以外の理由
- 利用はできるが、特に利用したいと思わなかったから
- 利用したいが、手続きがわからなかったり、利用しにくいから
- 無回答



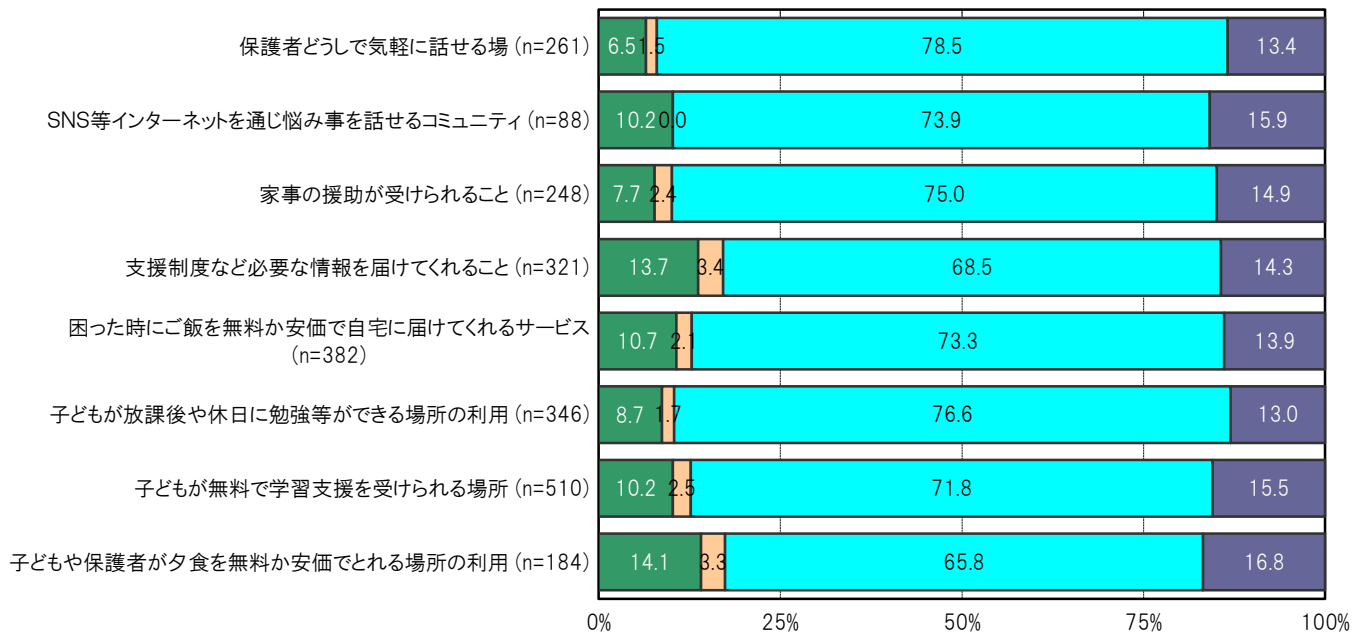
**A-202.身近にあると思うもの別にみた支援制度の利用状況／  
低所得世帯への世帯生活支援特別給付金〔保護者 問24f〕**

大阪市東住吉区の身近にあると思うもの／困った時にご飯を無料か安価で自宅に届けてくれるサービス群においては、「現在利用している」10.7%、「現在利用していないが、以前利用したことがある」2.1%、「利用したことがない」73.3%、となっている。

大阪市東住吉区の身近にあると思うもの／子どもが無料で学習支援を受けられる場所群においては、「現在利用している」10.2%、「現在利用していないが、以前利用したことがある」2.5%、「利用したことがない」71.8%、となっている。

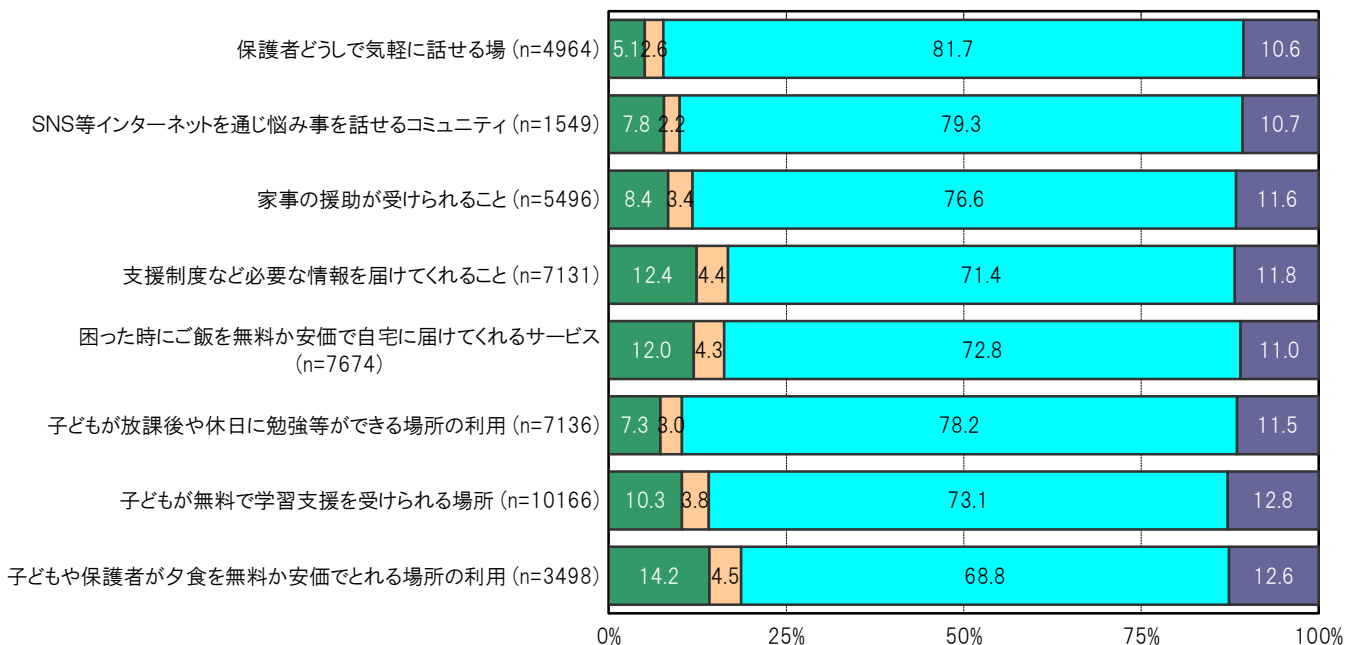
〔大阪市東住吉区／身近にあると思うもの別〕

■現在利用している ■現在利用していないが、以前利用したことがある ■利用したことがない ■無回答



〔大阪市24区／身近にあると思うもの別〕

■現在利用している ■現在利用していないが、以前利用したことがある ■利用したことがない ■無回答



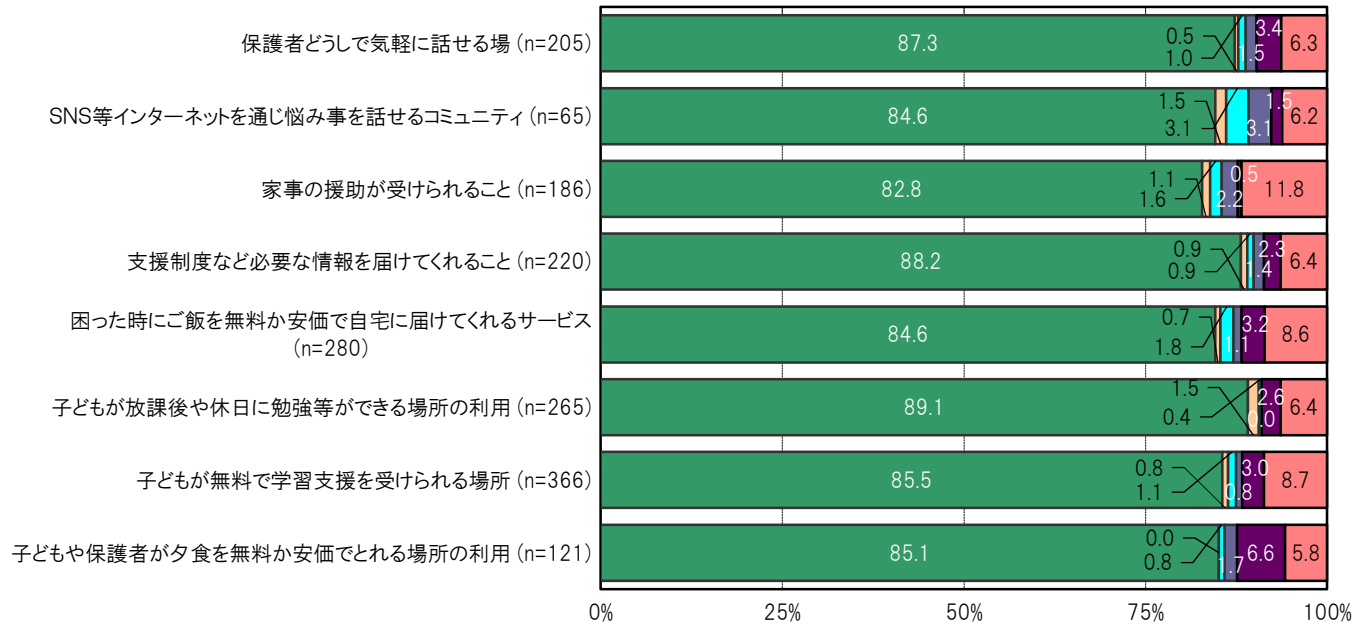
**A-203.身近にあると思うもの別にみた支援制度を利用しない理由／  
低所得世帯への世帯生活支援特別給付金〔保護者 問24f〕**

大阪市東住吉区の身近にあると思うもの／困った時にご飯を無料か安価で自宅に届けてくれるサービス群においては、「制度の対象外」84.6%、「利用はできるが、特に利用したいと思わなかったから」0.7%、「利用したいが、今までこの支援制度を知らなかったから」1.8%、「利用したいが、手続きがわからなかったり、利用しにくいから」1.1%、「それ以外の理由」3.2%となっている。

大阪市東住吉区の身近にあると思うもの／子どもが無料で学習支援を受けられる場所群においては、「制度の対象外」85.5%、「利用はできるが、特に利用したいと思わなかったから」0.8%、「利用したいが、今までこの支援制度を知らなかったから」1.1%、「利用したいが、手続きがわからなかったり、利用しにくいから」0.8%、「それ以外の理由」3.0%となっている。

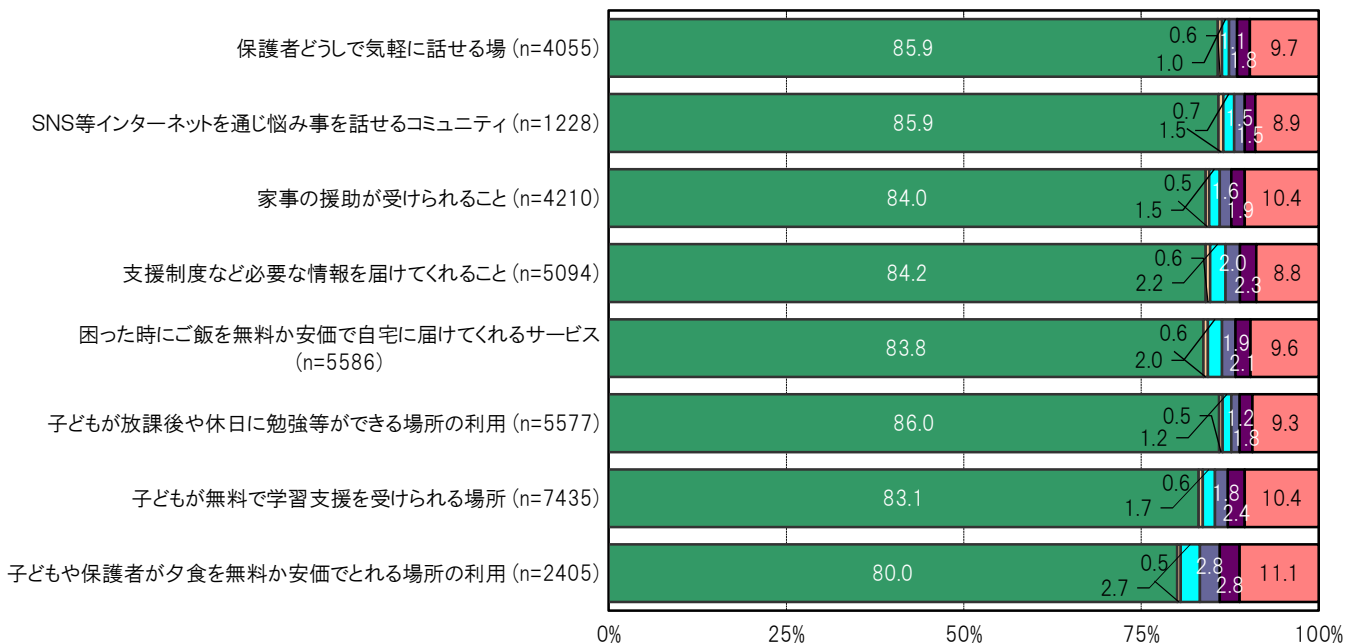
**〔大阪市東住吉区／身近にあると思うもの別〕**

- 制度の対象外
- 利用はできるが、特に利用したいと思わなかったから
- 利用したいが、今までこの支援制度を知らなかったから
- 利用したいが、手続きがわからなかったり、利用しにくいから
- それ以外の理由
- 無回答



**〔大阪市24区／身近にあると思うもの別〕**

- 制度の対象外
- 利用はできるが、特に利用したいと思わなかったから
- 利用したいが、今までこの支援制度を知らなかったから
- 利用したいが、手続きがわからなかったり、利用しにくいから
- それ以外の理由
- 無回答



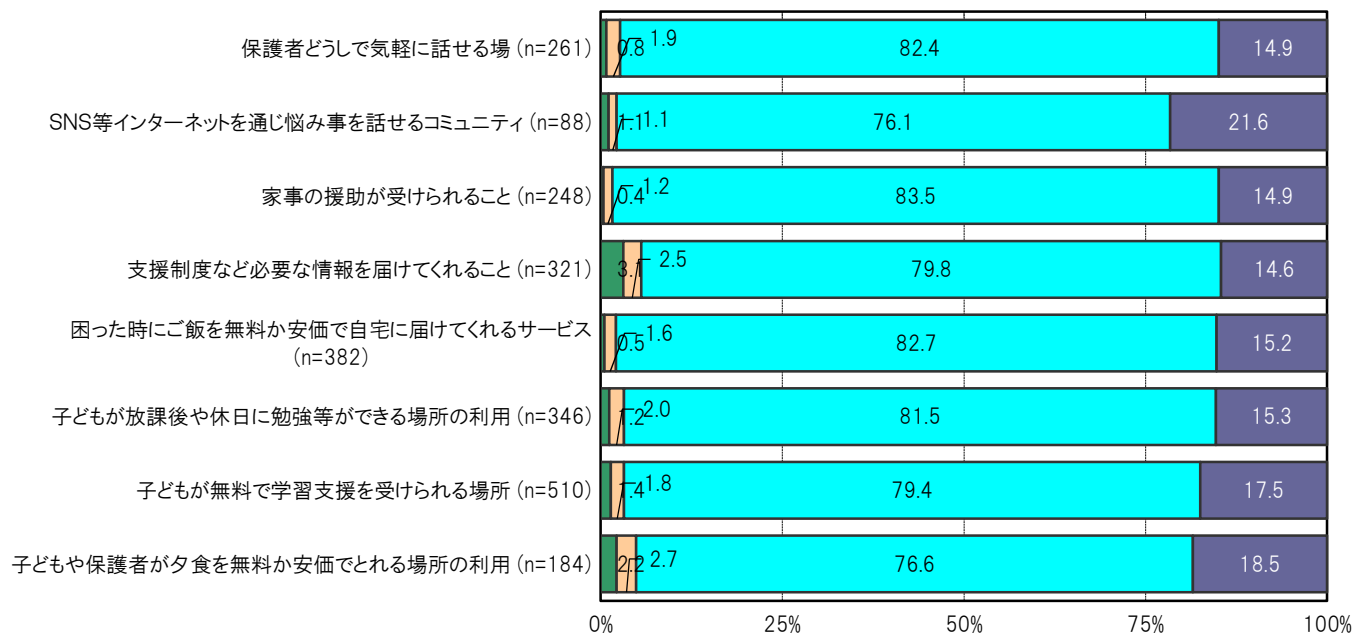
**A-204.身近にあると思うもの別にみた支援制度の利用状況／  
新型コロナウイルス感染症に伴う生活福祉資金【保護者 問24g】**

大阪市東住吉区の身近にあると思うもの／困った時にご飯を無料か安価で自宅に届けてくれるサービス群においては、「現在利用している」0.5%、「現在利用していないが、以前利用したことがある」1.6%、「利用したことがない」82.7%、となっている。

大阪市東住吉区の身近にあると思うもの／子どもが無料で学習支援を受けられる場所群においては、「現在利用している」1.4%、「現在利用していないが、以前利用したことがある」1.8%、「利用したことがない」79.4%、となっている。

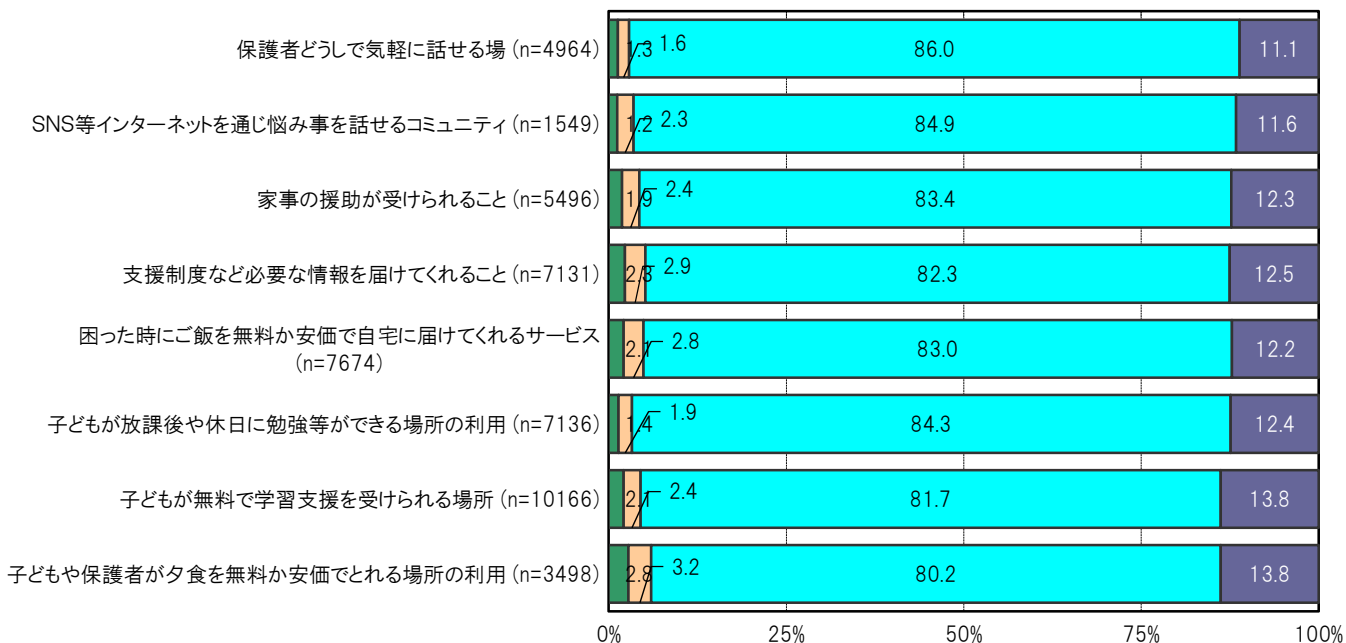
〔大阪市東住吉区／身近にあると思うもの別〕

■現在利用している ■現在利用していないが、以前利用したことがある ■利用したことがない ■無回答



〔大阪市24区／身近にあると思うもの別〕

■現在利用している ■現在利用していないが、以前利用したことがある ■利用したことがない ■無回答



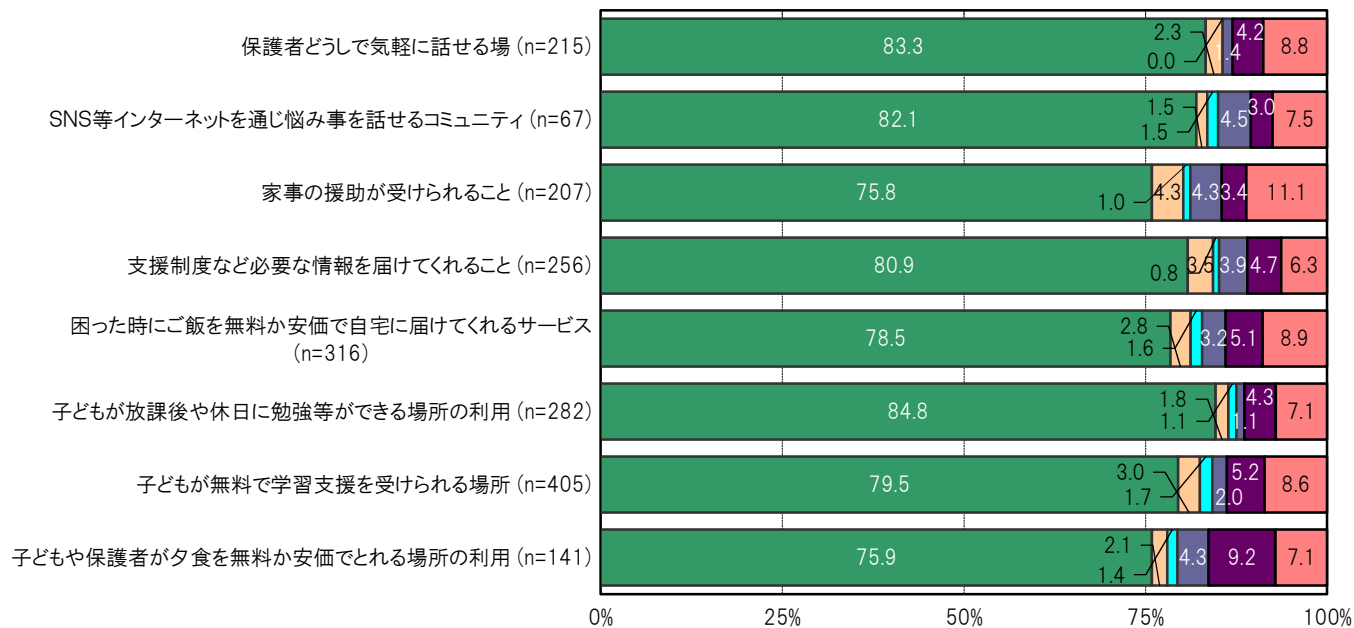
**A-205.身近にあると良いと思うもの別にみた支援制度を利用しない理由／  
新型コロナウイルスに伴う生活福祉資金【保護者 問24g】**

大阪市東住吉区の身近にあると良いと思うもの／困った時にご飯を無料か安価で自宅に届けてくれるサービス群においては、「制度の対象外」78.5%、「利用はできるが、特に利用したいと思わなかったから」2.8%、「利用したいが、今までこの支援制度を知らなかったから」1.6%、「利用したいが、手続きがわからなかったり、利用しにくいから」3.2%、「それ以外の理由」5.1%となっている。

大阪市東住吉区の身近にあると良いと思うもの／子どもが無料で学習支援を受けられる場所群においては、「制度の対象外」79.5%、「利用はできるが、特に利用したいと思わなかったから」3.0%、「利用したいが、今までこの支援制度を知らなかったから」1.7%、「利用したいが、手続きがわからなかったり、利用しにくいから」2.0%、「それ以外の理由」5.2%となっている。

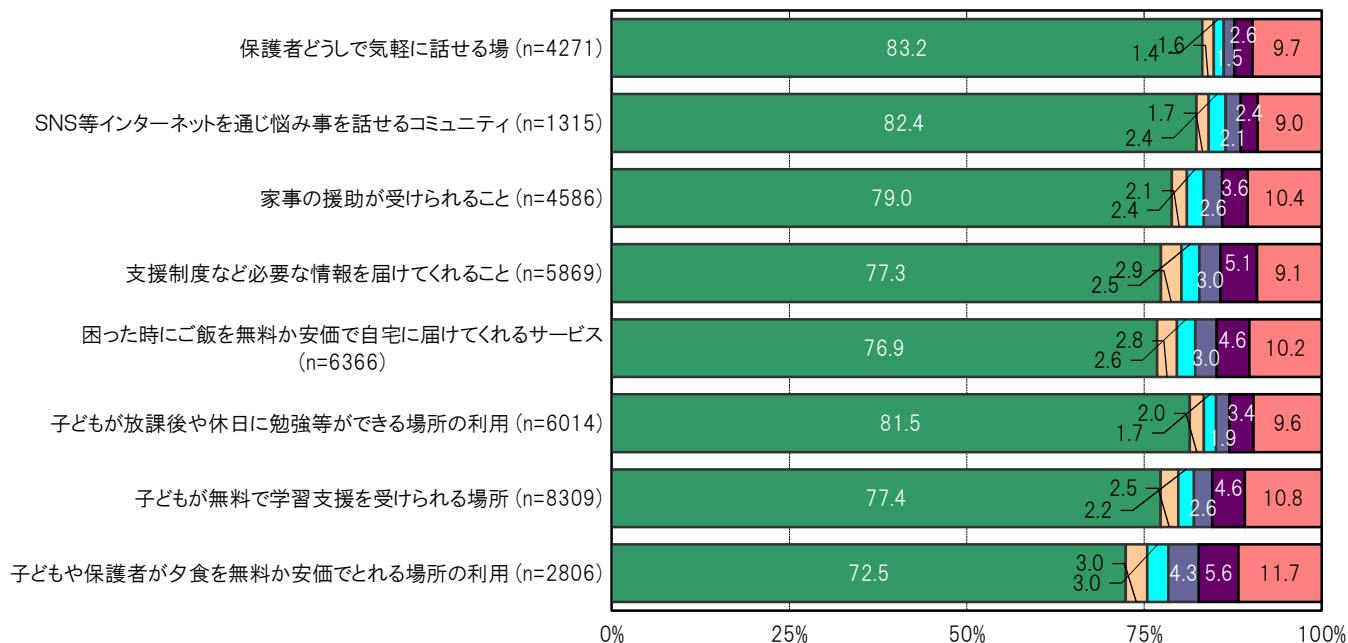
**〔大阪市東住吉区／身近にあると良いと思うもの別〕**

- 制度の対象外
- 利用はできるが、特に利用したいと思わなかったから
- 利用したいが、今までこの支援制度を知らなかったから
- 利用したいが、手続きがわからなかったり、利用しにくいから
- それ以外の理由
- 無回答



**〔大阪市24区／身近にあると良いと思うもの別〕**

- 制度の対象外
- 利用はできるが、特に利用したいと思わなかったから
- 利用したいが、今までこの支援制度を知らなかったから
- 利用したいが、手続きがわからなかったり、利用しにくいから
- それ以外の理由
- 無回答



## 〔家庭状況(制度等)に関する考察〕

就学援助の利用状況については、全体で、「現在利用している」が13.8%となっている。困窮度Ⅰでは、55.9%、困窮度Ⅱでは、29.8%を占めている。次にひとり親世帯を対象とする児童扶養手当の利用状況は、全体で57.4%、困窮度Ⅰで73.6%、困窮度Ⅱで80.0%となっている。生活保護制度の利用状況は、全体で2.9%と低水準にとどまっている。困窮度Ⅰでは、8.7%、困窮度Ⅱでは8.5%となっている。今回調査の回答者から一定層の貧困層が漏れ落ちている可能性についても留意しておく必要がある。いずれにしても、社会保障制度の捕捉率を上げるために、給付を必要な世帯が利用しやすいような各制度の要件緩和、手続きの簡素化等の施策が求められている。

ひとり親世帯について、特に母子世帯に着目すると、養育費の「取り決めをしており、受け取っている」世帯は、全体で35.5%にとどまっている。「取り決めをしておらず、受け取っていない」と回答した割合は、困窮度Ⅰで35.1%、困窮度Ⅱで57.1%となっている。離別の場合、生活状況の激変のなか、ひとり親自身が養育費の取り決めを行うことは容易なことではないため、相談機関等の支援策の充実が求められる。

初めて親となった年齢と最終学歴について、特に母親に着目すると、「10代」で中学校卒業が11.5%、高等学校中途退学が34.6%と、他の年齢階層に比べて高くなっている。妊娠・出産しても学修を中断せず継続できるような学修面でのサポート体制、子育て支援が求められる。また学びを一時中断した者についても、あとからでも「学び直し」を可能にするような学修機会の提供等が求められる。

住宅形態別に家計の状況を見ると、「赤字である」と回答した者の割合が、「UR賃貸住宅・公社賃貸住宅」において50.0%と半数を占める。また、「府営・市営の住宅」では42.9%を占める。同様に、「子どもの将来のための貯蓄状況」については「貯蓄をしたいが、できていない」が「UR賃貸住宅・公社賃貸住宅」で66.7%、「府営・市営の住宅」で50.0%と経済的余裕のなさが示されている。家賃分の負担軽減に加えて、生活費部分の経済的支援の必要性が示されている。

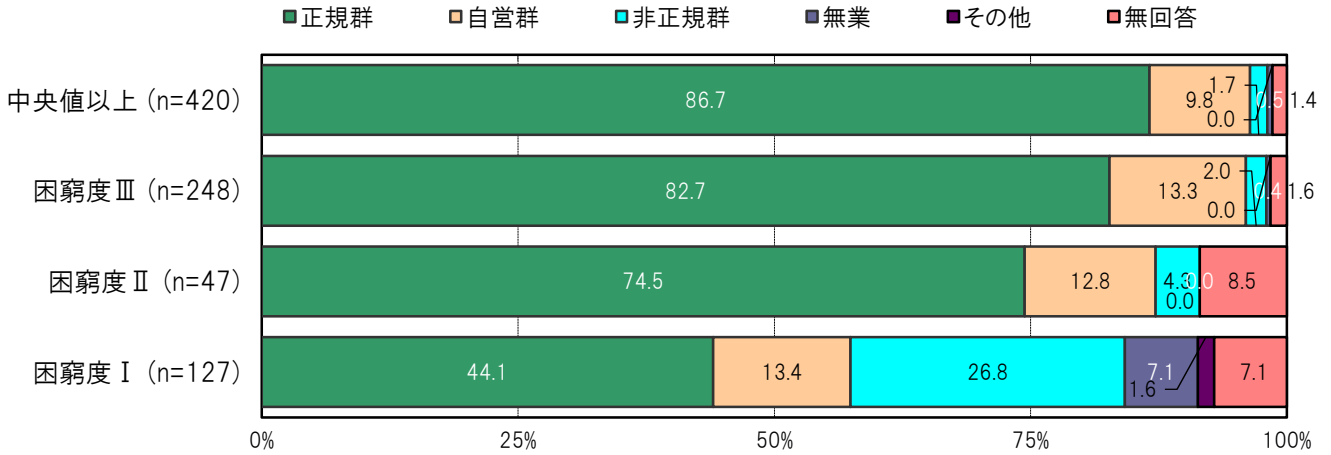
### 3-3.雇用

#### A-206.困窮度別にみた就労状況【保護者 就労状況】

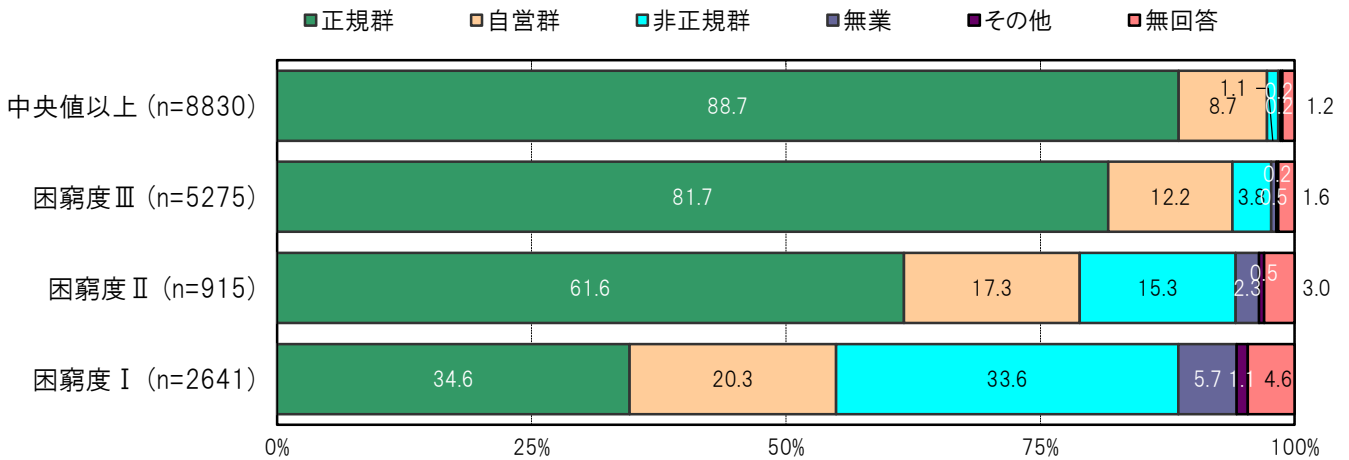
大阪市東住吉区の困窮度Ⅰ群においては、「正規群」44.1%、「自営群」13.4%、「非正規群」26.8%、「無業」7.1%、「その他」1.6%となっている。

大阪市東住吉区の中央値以上群においては、「正規群」86.7%、「自営群」9.8%、「非正規群」1.7%、「無業」0.0%、「その他」0.0%となっている。

〔大阪市東住吉区／困窮度別〕



〔大阪市24区／困窮度別〕

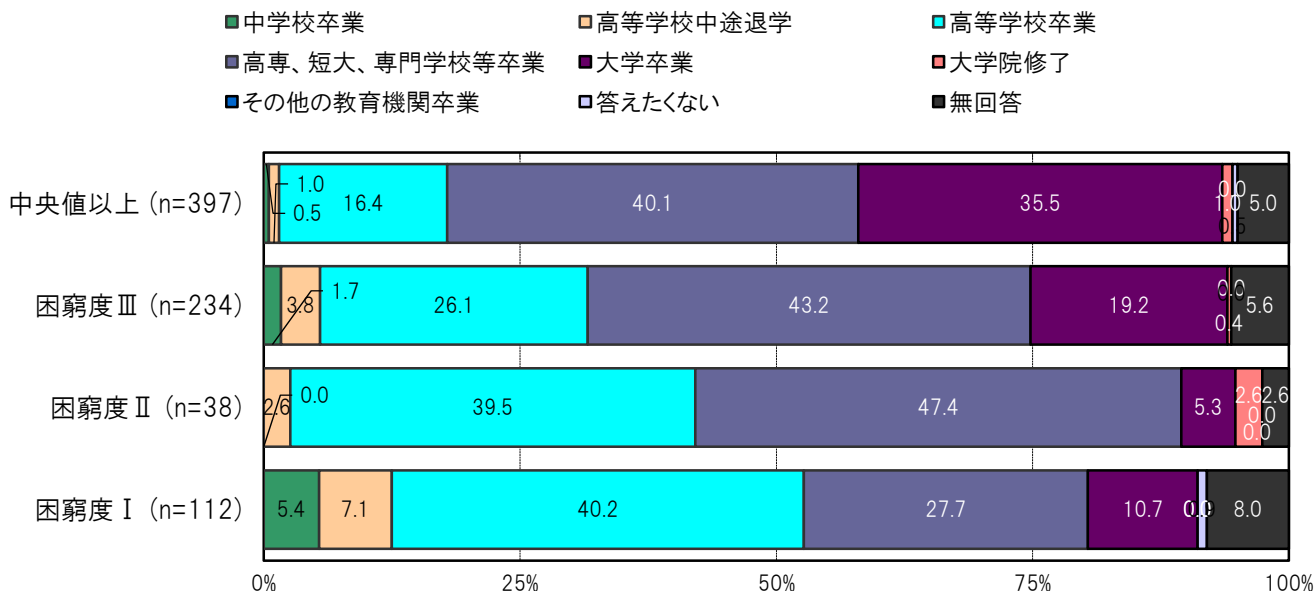


**A-207. 困窮度別にみた母親の最終学歴【保護者 問9】**

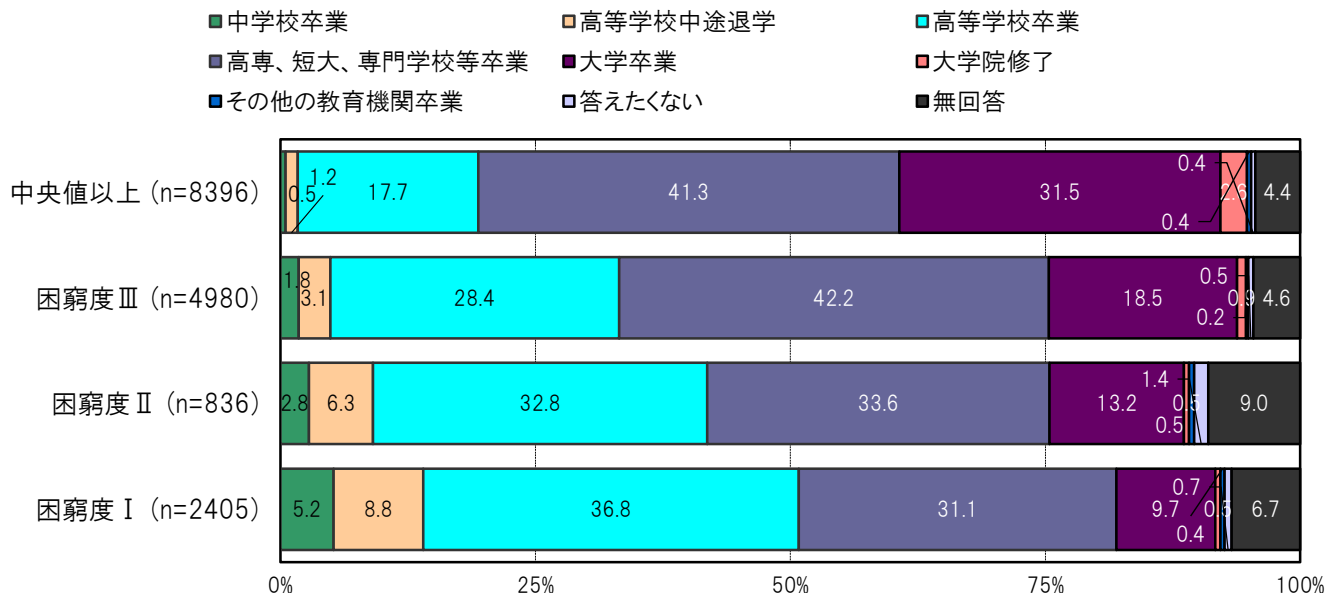
大阪市東住吉区の困窮度Ⅰ群においては、「中学校卒業」5.4%、「高等学校中途退学」7.1%、「高等学校卒業」40.2%、「高専、短大、専門学校等卒業」27.7%、「大学卒業」10.7%、「大学院修了」0.0%、「その他の教育機関卒業」0.0%、「答えたくない」0.9%となっている。

大阪市東住吉区の中央値以上群においては、「中学校卒業」0.5%、「高等学校中途退学」1.0%、「高等学校卒業」16.4%、「高専、短大、専門学校等卒業」40.1%、「大学卒業」35.5%、「大学院修了」0.0%、「その他の教育機関卒業」0.0%、「答えたくない」0.5%となっている。

〔大阪市東住吉区／困窮度別〕



〔大阪市24区／困窮度別〕



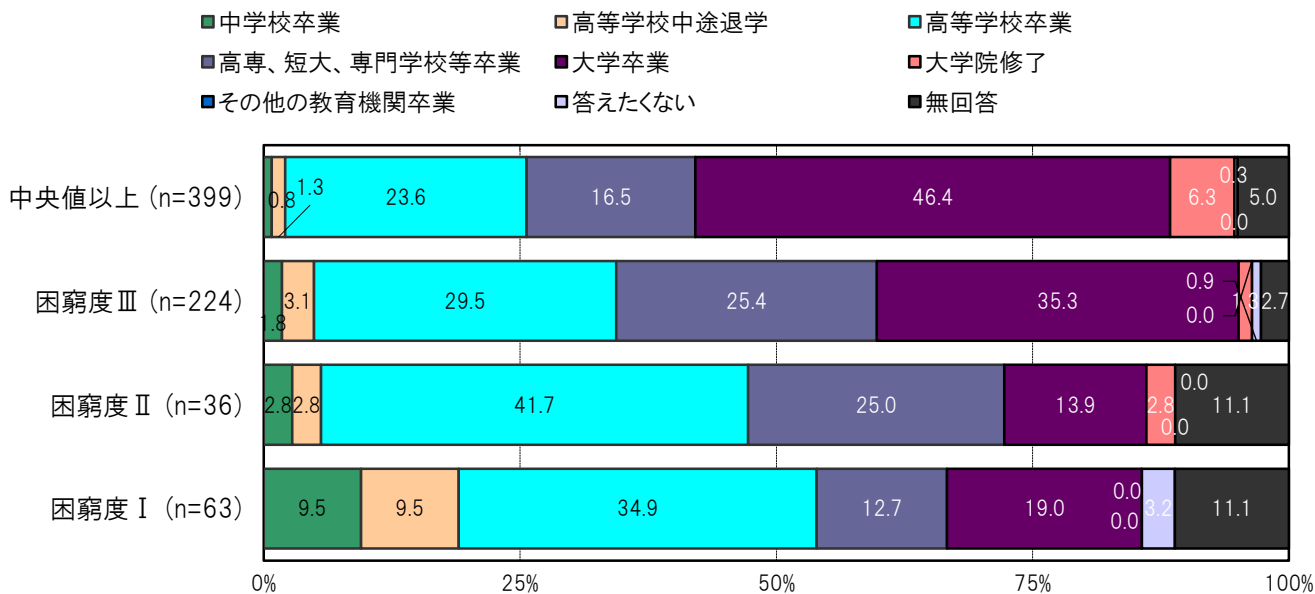


**A-208. 困窮度別にみた父親の最終学歴【保護者 問9】**

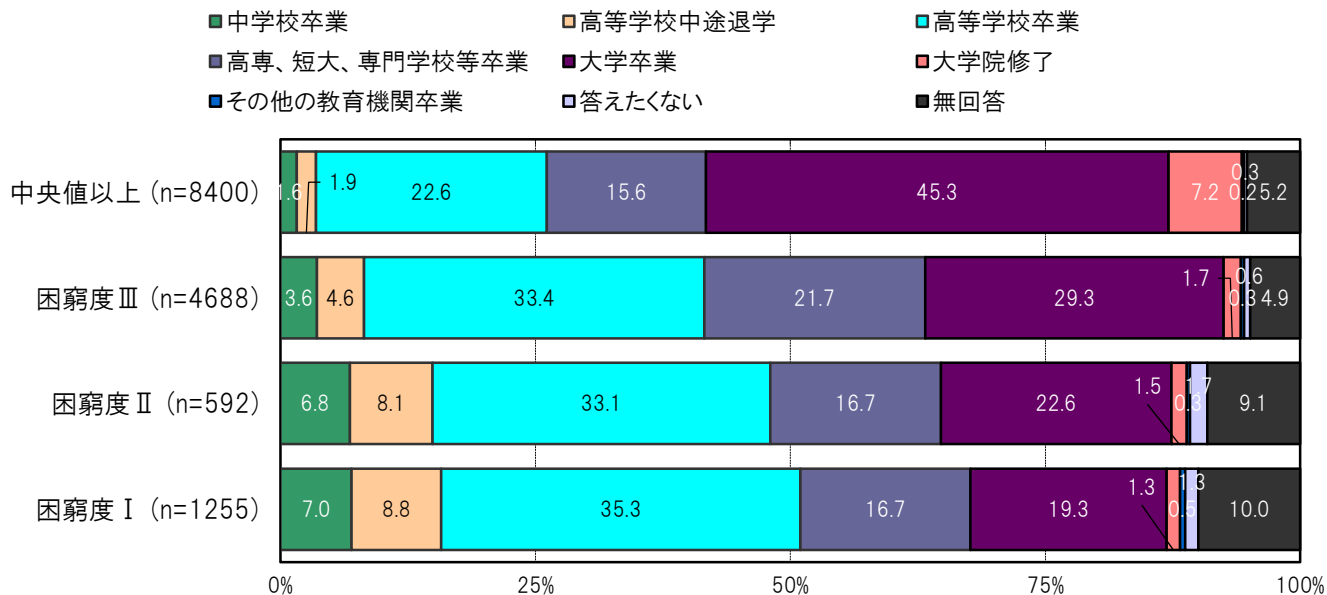
大阪市東住吉区の困窮度Ⅰ群においては、「中学校卒業」9.5%、「高等学校中途退学」9.5%、「高等学校卒業」34.9%、「高専、短大、専門学校等卒業」12.7%、「大学卒業」19.0%、「大学院修了」0.0%、「その他の教育機関卒業」0.0%、「答えたくない」3.2%となっている。

大阪市東住吉区の中央値以上群においては、「中学校卒業」0.8%、「高等学校中途退学」1.3%、「高等学校卒業」23.6%、「高専、短大、専門学校等卒業」16.5%、「大学卒業」46.4%、「大学院修了」6.3%、「その他の教育機関卒業」0.0%、「答えたくない」5.0%となっている。

〔大阪市東住吉区／困窮度別〕



〔大阪市24区／困窮度別〕

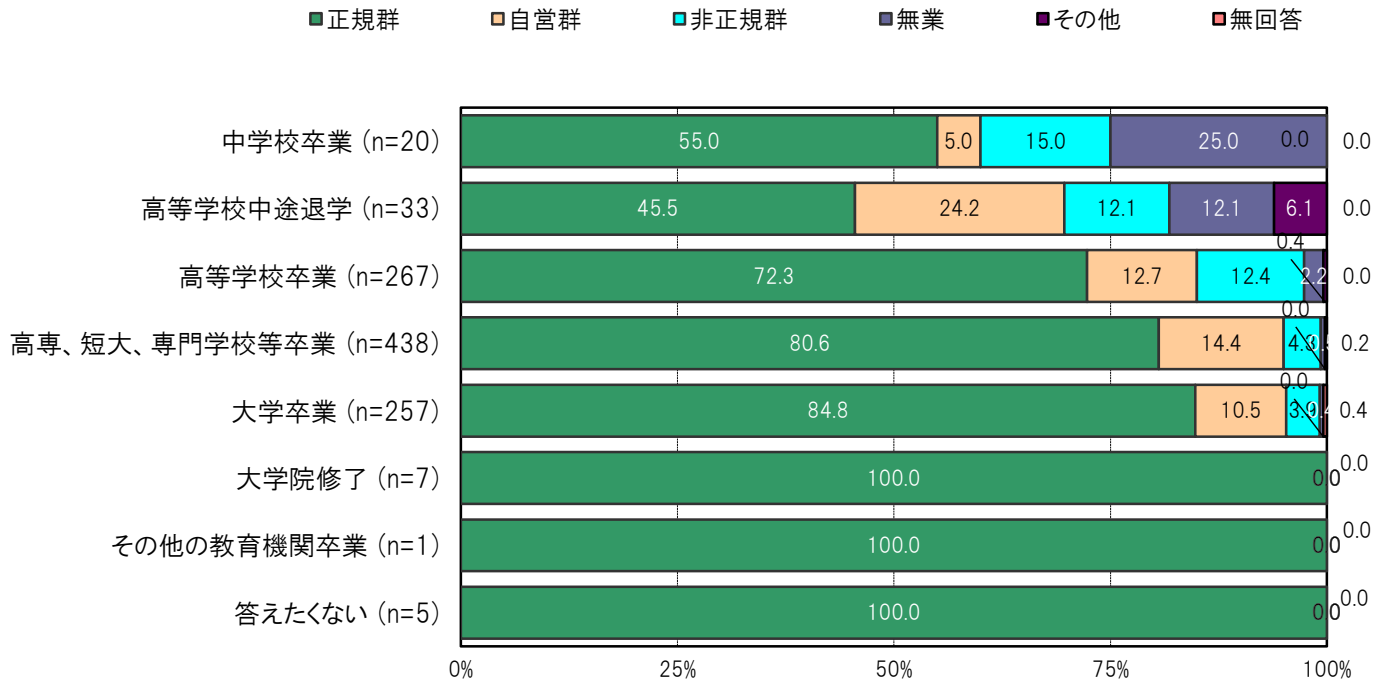


**A-209.母親の最終学歴別にみた就労状況〔保護者 就労状況〕**

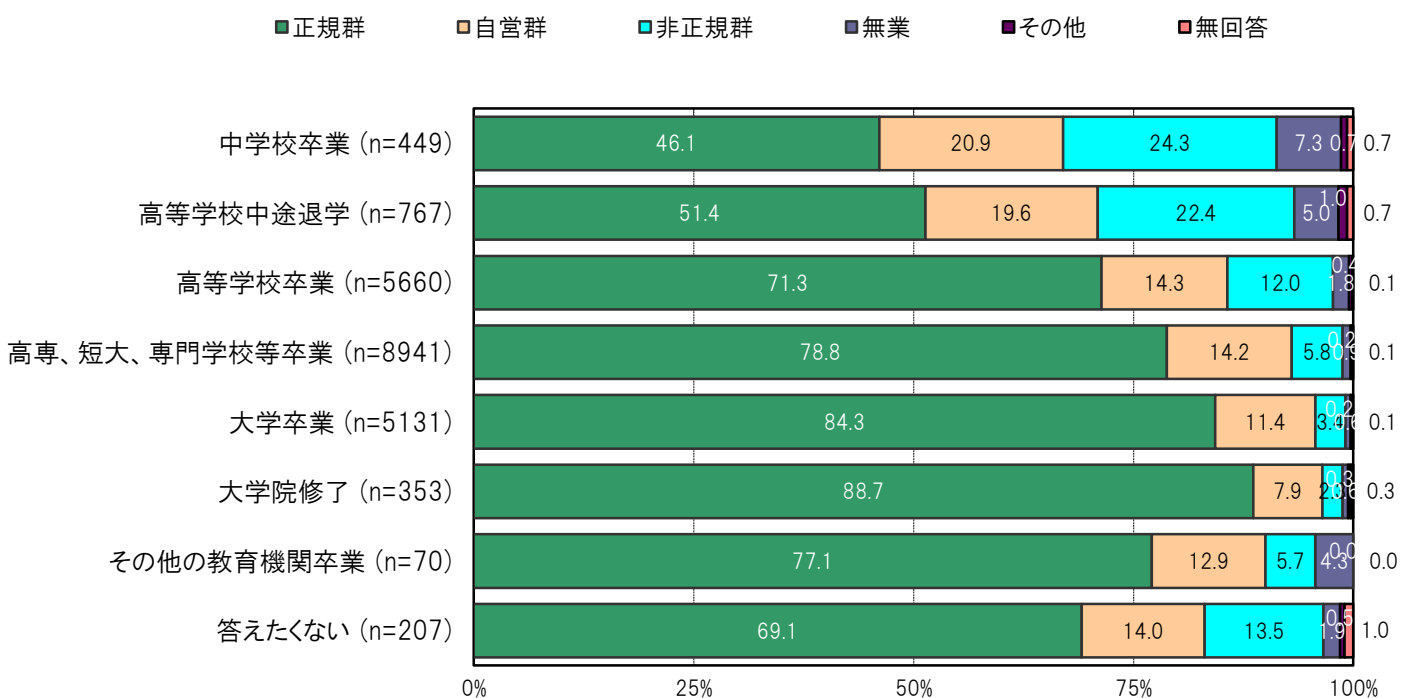
大阪市東住吉区の母親の最終学歴／高専、短大、専門学校等卒業群においては、「正規群」80.6%、「自営群」14.4%、「非正規群」4.3%、「無業」0.5%、「その他」0.0%となっている。

大阪市東住吉区の母親の最終学歴／大学卒業群においては、「正規群」84.8%、「自営群」10.5%、「非正規群」3.9%、「無業」0.4%、「その他」0.0%となっている。

〔大阪市東住吉区／母親の最終学歴別〕



〔大阪市24区／母親の最終学歴別〕

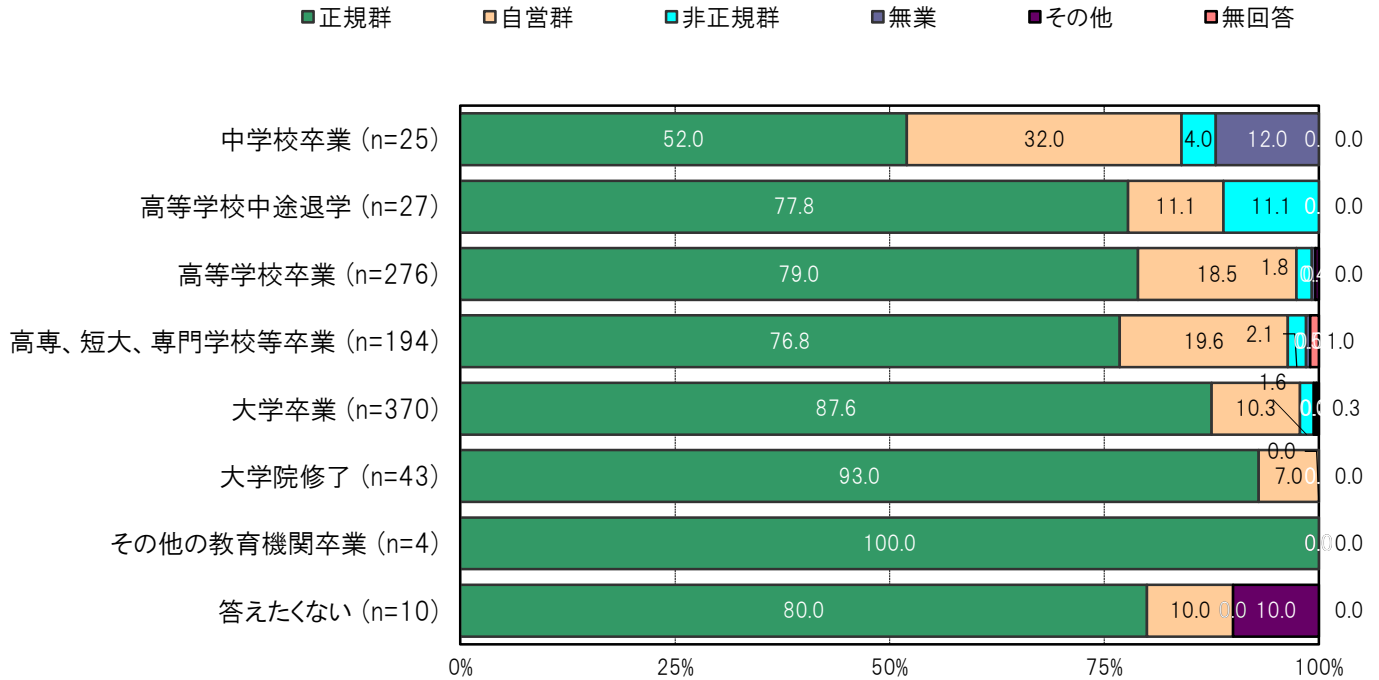


**A-210.父親の最終学歴別に見た就労状況〔保護者 就労状況〕**

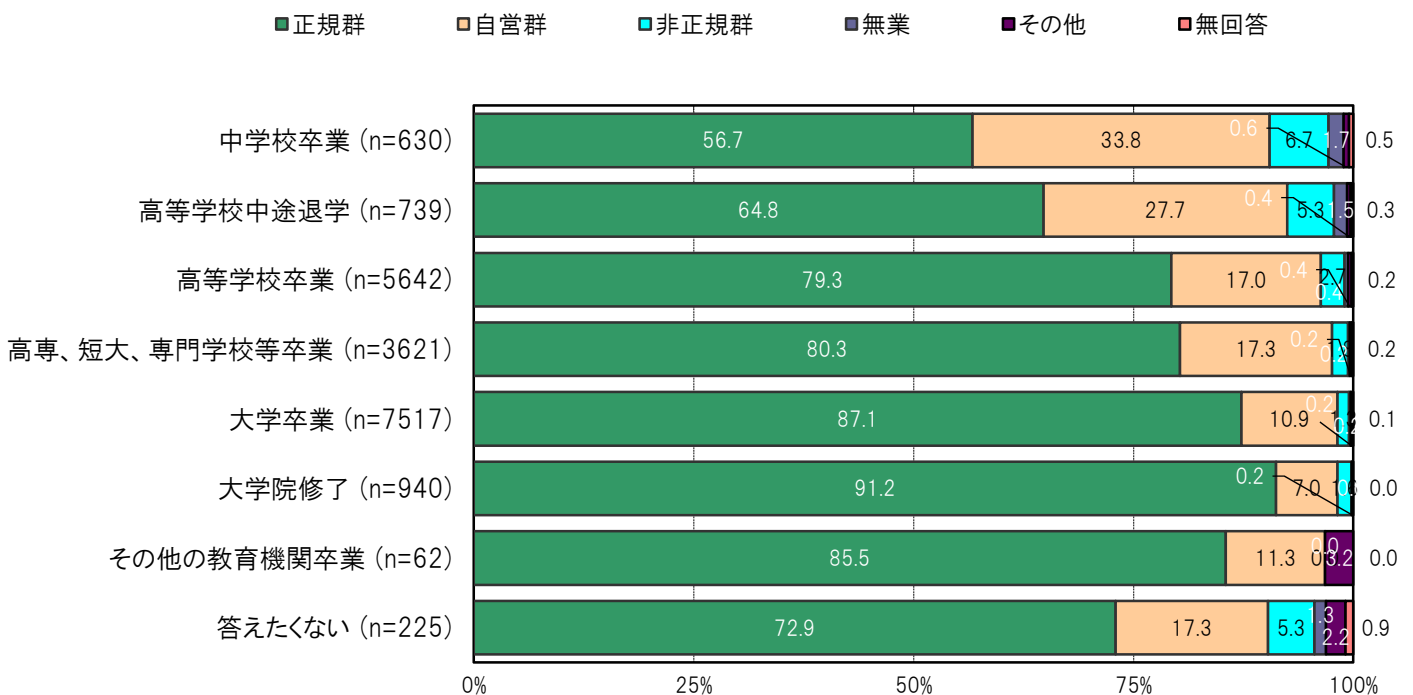
大阪市東住吉区の父親の最終学歴／高専、短大、専門学校等卒業群においては、「正規群」76.8%、「自営群」19.6%、「非正規群」2.1%、「無業」0.5%、「その他」0.0%となっている。

大阪市東住吉区の父親の最終学歴／大学卒業群においては、「正規群」87.6%、「自営群」10.3%、「非正規群」1.6%、「無業」0.0%、「その他」0.3%となっている。

〔大阪市東住吉区／父親の最終学歴別〕



〔大阪市24区／父親の最終学歴別〕

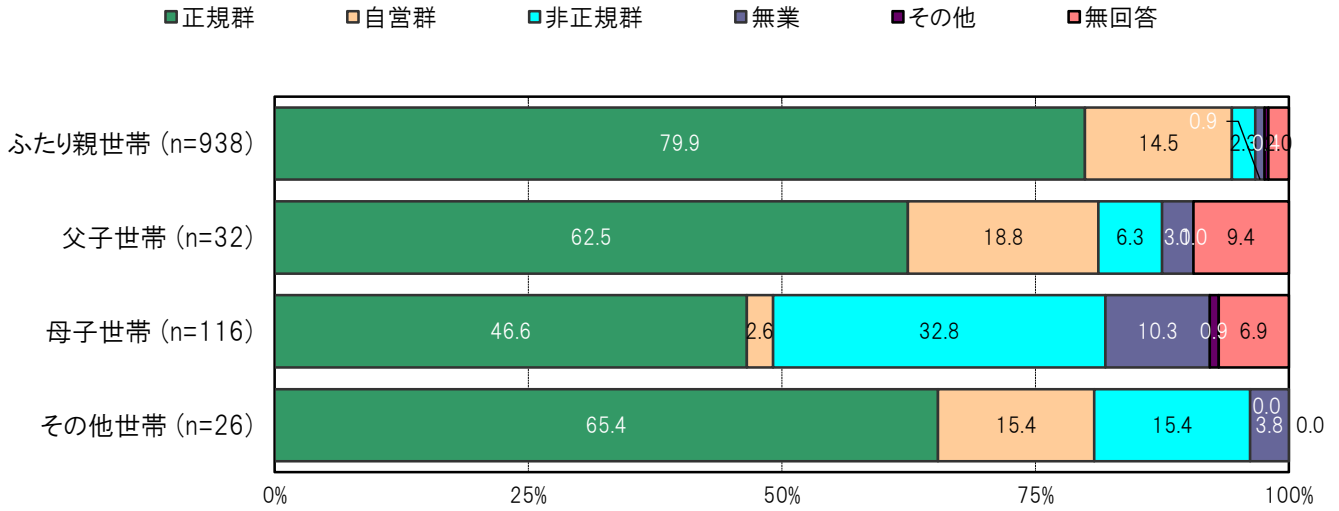


**A-211.世帯構成別に見た就労状況【保護者 就労状況】**

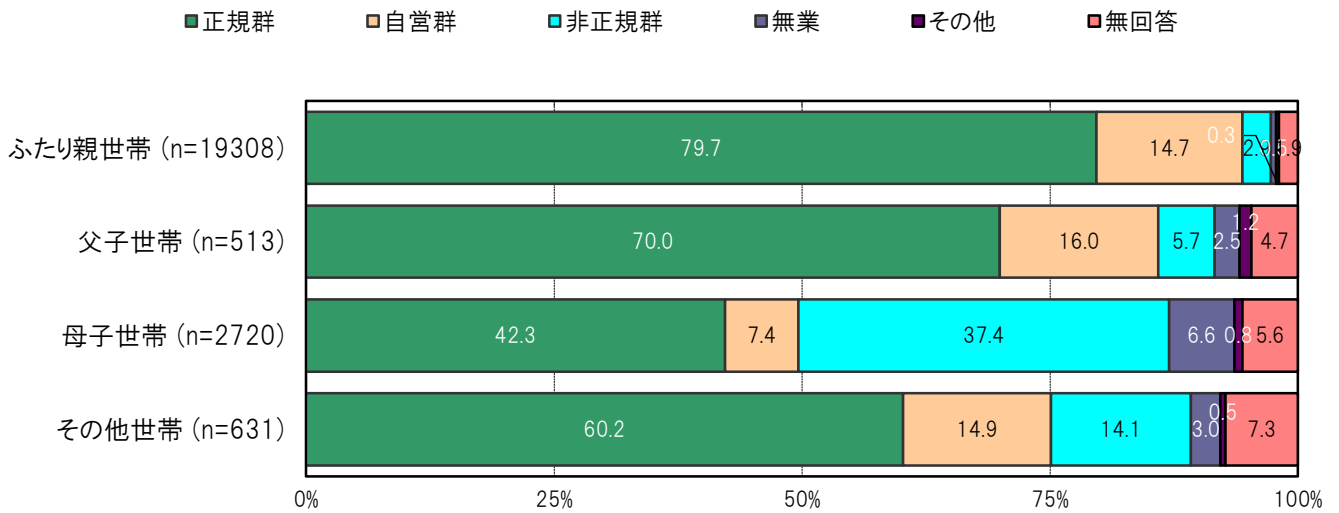
大阪市東住吉区の世帯状況／ふたり親世帯群においては、「正規群」79.9%、「自営群」14.5%、「非正規群」2.3%、「無業」0.9%、「その他」0.4%となっている。

大阪市東住吉区の世帯状況／母子世帯群においては、「正規群」46.6%、「自営群」2.6%、「非正規群」32.8%、「無業」10.3%、「その他」0.9%となっている。

〔大阪市東住吉区／世帯構成別〕



〔大阪市24区／世帯構成別〕

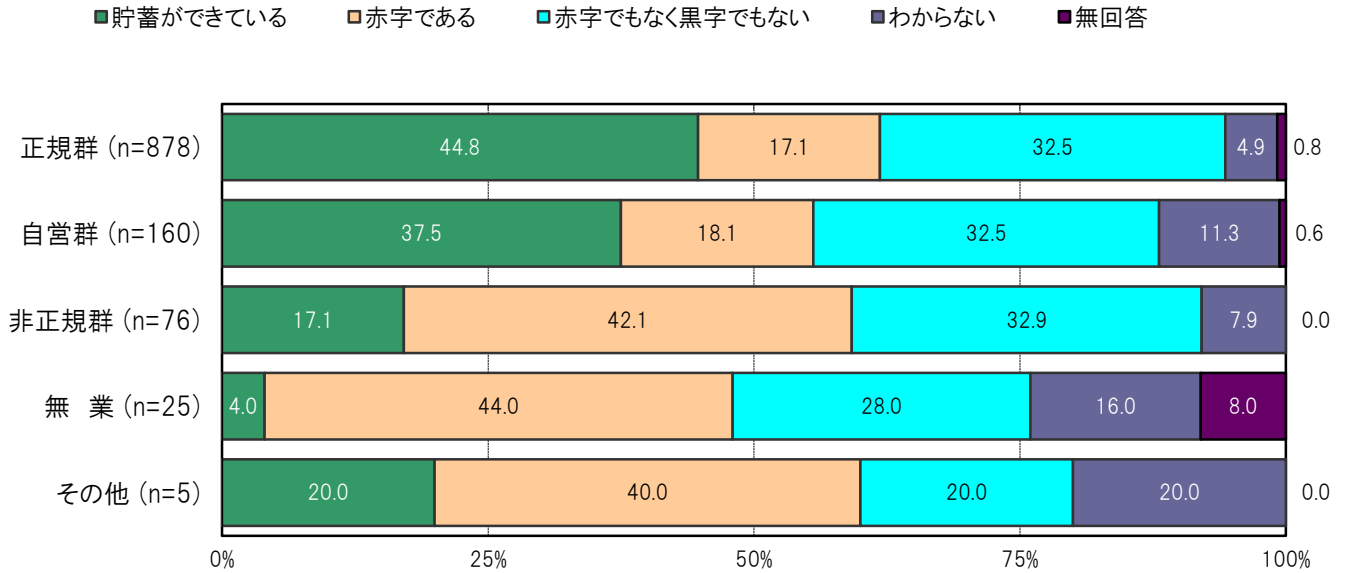


**A-212.就労状況別にみた2022年の家計状況〔保護者 問7(1)〕**

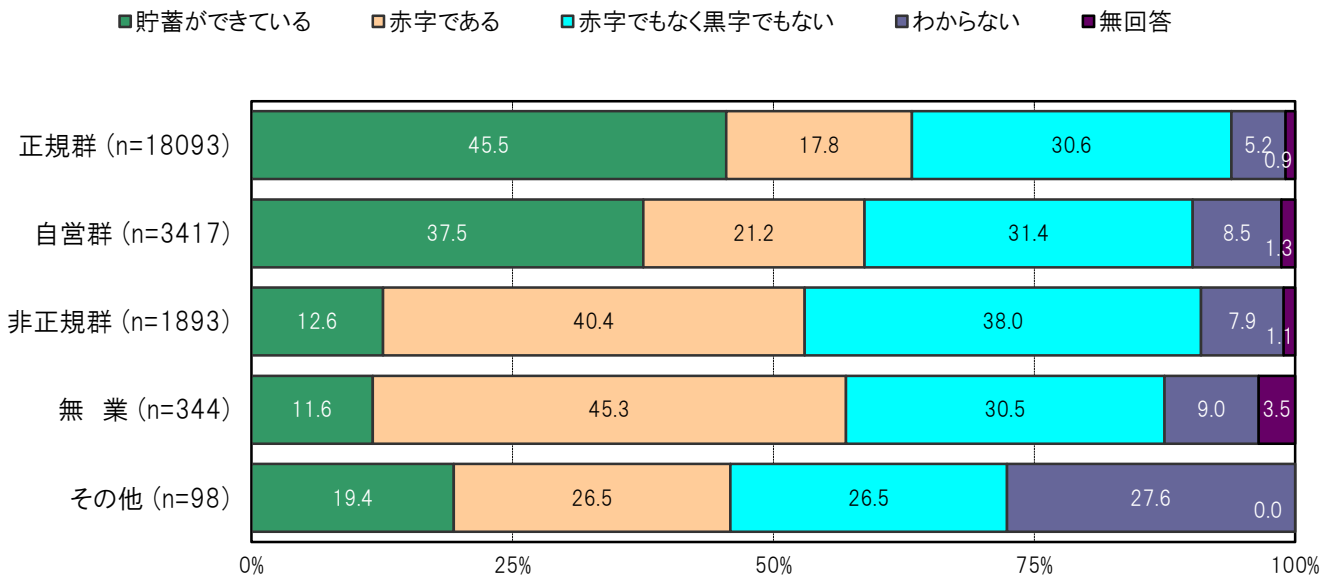
大阪市東住吉区の就労状況／正規群においては、「貯蓄ができています」44.8%、「赤字である」17.1%、「赤字でもなく黒字でもない」32.5%、「わからない」4.9%となっている。

大阪市東住吉区の就労状況／自営群においては、「貯蓄ができています」37.5%、「赤字である」18.1%、「赤字でもなく黒字でもない」32.5%、「わからない」11.3%となっている。

〔大阪市東住吉区／就労状況別〕



〔大阪市24区／就労状況別〕



## 〔雇用に関する考察〕

はじめに、困窮度別の保護者の就労状況と最終学歴について、中央値以上群と困窮度Ⅰ群の間で差が大きい項目に着目して述べる。親の就労状況を困窮度別に見ると、中央値以上群は困窮度Ⅰ群と比べ、「正規」群（86.7%対44.1%）が40ポイント以上高く、大きな開きがある。一方で、困窮度Ⅰ群は中央値以上群と比べ、「非正規」群（26.8%対1.7%）が約25ポイント高くなっている。母親の最終学歴を困窮度別に見ると、困窮度Ⅰ群は中央値以上群と比べ、「中学校卒業」群（5.4%対0.5%）が約5ポイント、「高等学校卒業」群（40.2%対16.4%）は20ポイント以上高くなっている。一方で、中央値以上群は困窮度Ⅰ群と比べ、「大学卒業」群（35.5%対10.7%）は約25ポイント高くなっている。同様に、父親の最終学歴においても、困窮度Ⅰ群は中央値以上群と比べ、「中学校卒業」群（9.5%対0.8%）は約9ポイント、「高等学校卒業」群（34.9%対23.6%）は10ポイント以上高くなっている。また、中央値以上群は困窮度Ⅰ群と比べ、「大学卒業」群（46.4%対19.0%）は25ポイント以上高くなっている。これらの結果から、経済的に困難な世帯の親/保護者の雇用形態が所得階層の分布に反映されていることが示された。また、困窮度が高い群では学歴が低い傾向が見られる。

次に、保護者の最終学歴別に就労状況を確認する。母親の最終学歴別に見ると、「大学卒業」群は「高等学校卒業」群と比べ、「正規」群（84.8%対72.3%）は10ポイント以上高く、「高等学校卒業」群は「大学卒業」群と比べ、「非正規」群（12.4%対3.9%）は約3倍である。父親の就労状況において、「大学卒業」群は「高等学校卒業」群と比べ、「正規」群（87.6%対79.0%）は5ポイント以上高く、「高等学校卒業」群は「大学卒業」群と比べ、「自営」群（18.5%対10.3%）は5ポイント以上高い。

この結果から、学歴が高い群ほど正規雇用の割合が高いことを示唆している。

つづいて、世帯構成別に就労状況を確認すると、「ふたり親世帯」群は「父子世帯」群や「母子世帯」群（79.9%対62.5%、46.6%）と比較して「正規」群が15ポイント以上高く、「母子世帯」群は「父子世帯」群や「ふたり親世帯」群（32.8%対6.3%、2.3%）と比較して「非正規」群が5倍以上である。

この結果から、片親世帯の親は雇用が安定せず、母子世帯においてその傾向は一層顕著である。

最後に、保護者の就労状況別に見る家計の状況に着目する。親/保護者の就労状況別に見ると、「正規」群は「非正規」群と比べ、「貯蓄が出来ている」（44.8%対17.1%）は25ポイント以上高くなっている。また、親/保護者の就労状況別で見ると、「非正規」群は「正規」群と比べ、家計状況が「赤字である」（42.1%対17.1%）は約25ポイント高い。この結果から、保護者の就労状況が正規雇用であるほど、貯蓄ができるなど生活が安定している傾向が見られる。

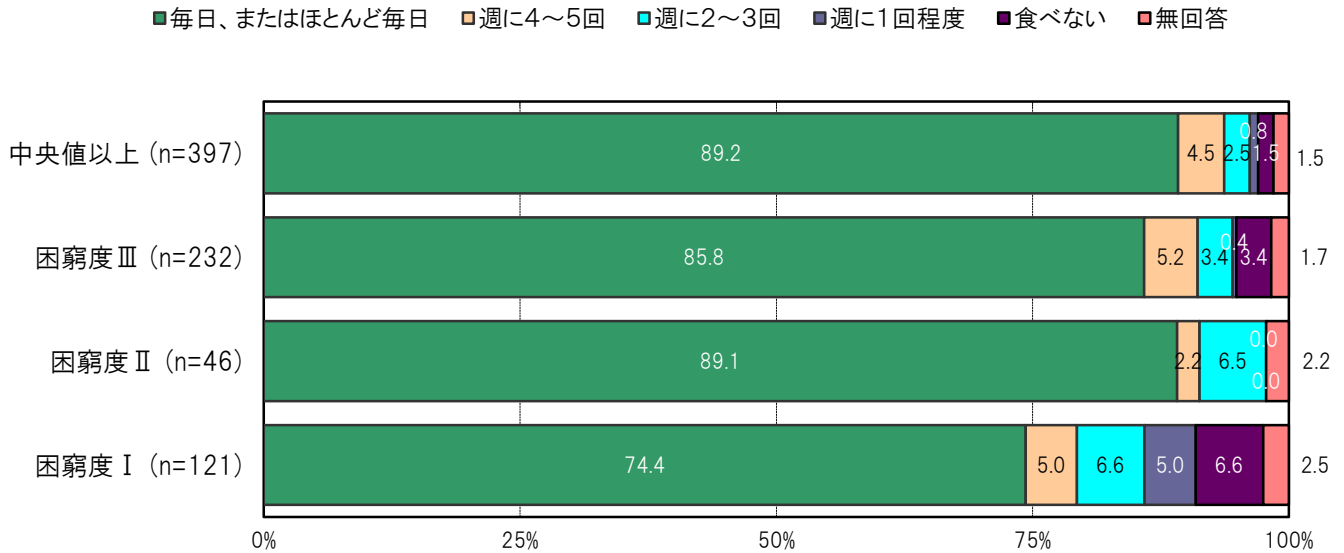
### 3-4.健康

#### A-213.困窮度別にみた朝食を食べる頻度〔子ども 問4(1)〕

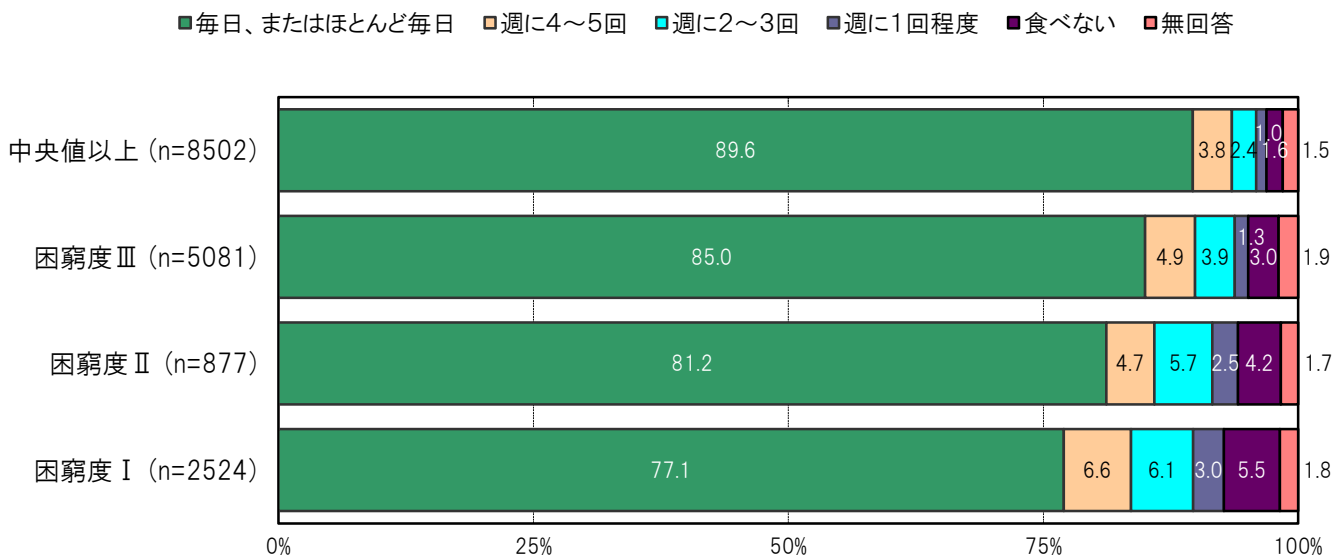
大阪市東住吉区の困窮度Ⅰ群においては、「毎日、またはほとんど毎日」74.4%、「週に4～5回」5.0%、「週に2～3回」6.6%、「週に1回程度」5.0%、「食べない」6.6%となっている。

大阪市東住吉区の中央値以上群においては、「毎日、またはほとんど毎日」89.2%、「週に4～5回」4.5%、「週に2～3回」2.5%、「週に1回程度」0.8%、「食べない」1.5%となっている。

〔大阪市東住吉区／困窮度別〕



〔大阪市24区／困窮度別〕

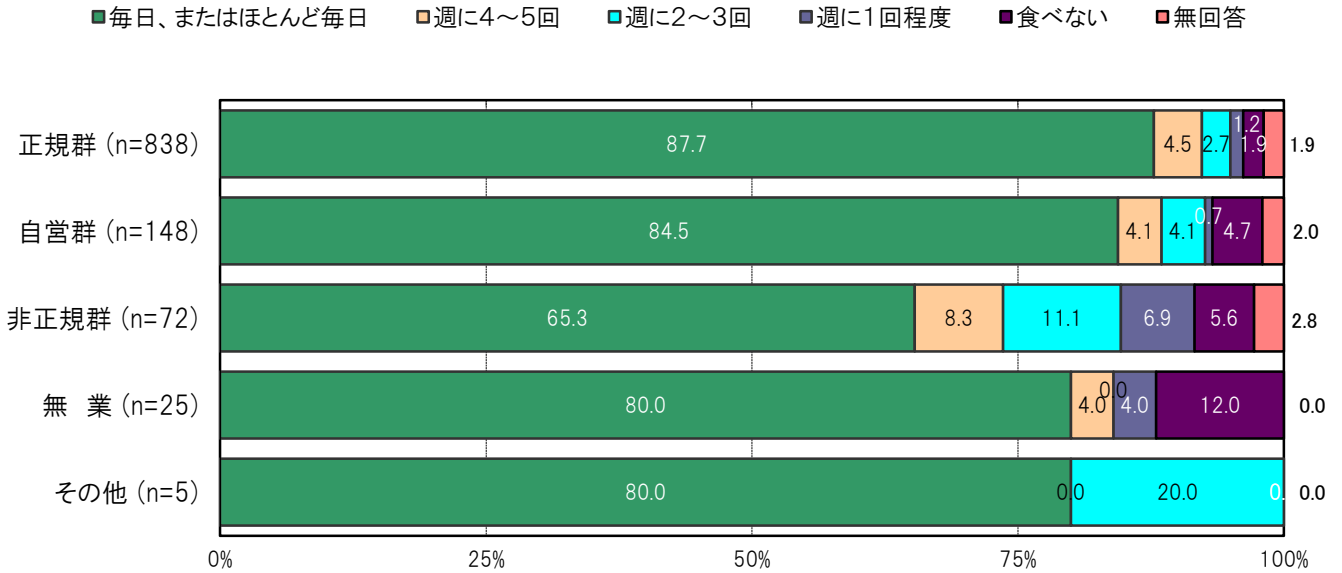


**A-214.就労状況別にみた朝食を食べる頻度【子ども 問4(1)】**

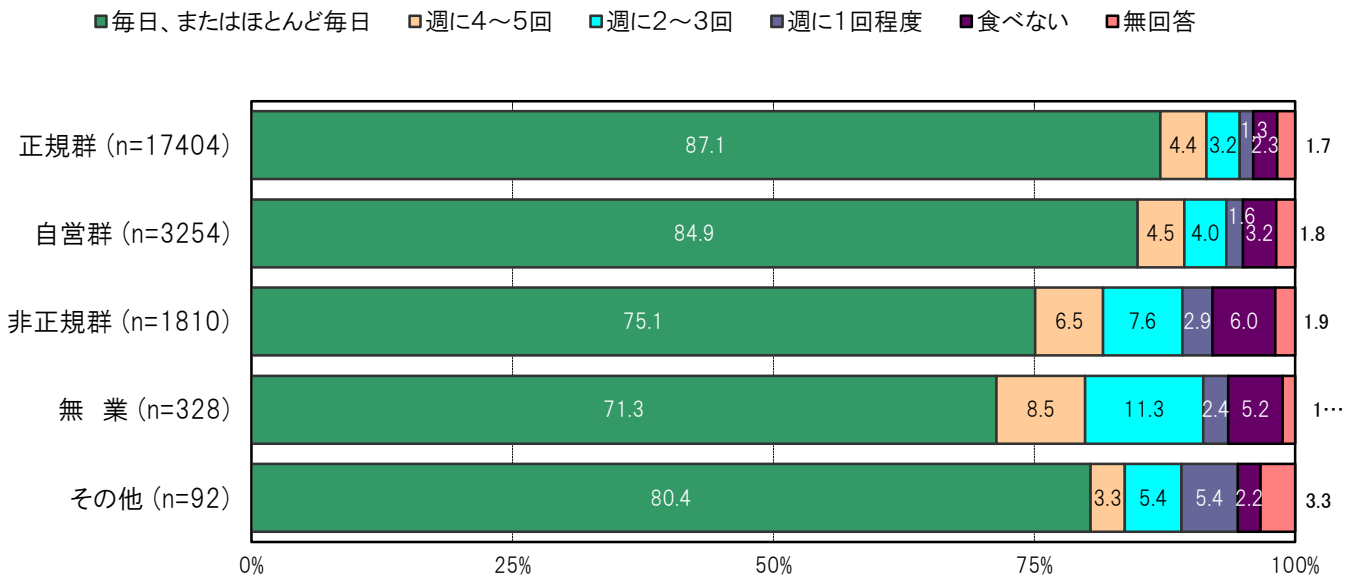
大阪市東住吉区の就労状況／正規群においては、「毎日、またはほとんど毎日」87.7%、「週に4～5回」4.5%、「週に2～3回」2.7%、「週に1回程度」1.2%、「食べない」1.9%となっている。

大阪市東住吉区の就労状況／自営群においては、「毎日、またはほとんど毎日」84.5%、「週に4～5回」4.1%、「週に2～3回」4.1%、「週に1回程度」0.7%、「食べない」4.7%となっている。

〔大阪市東住吉区／就労状況別〕



〔大阪市24区／就労状況別〕



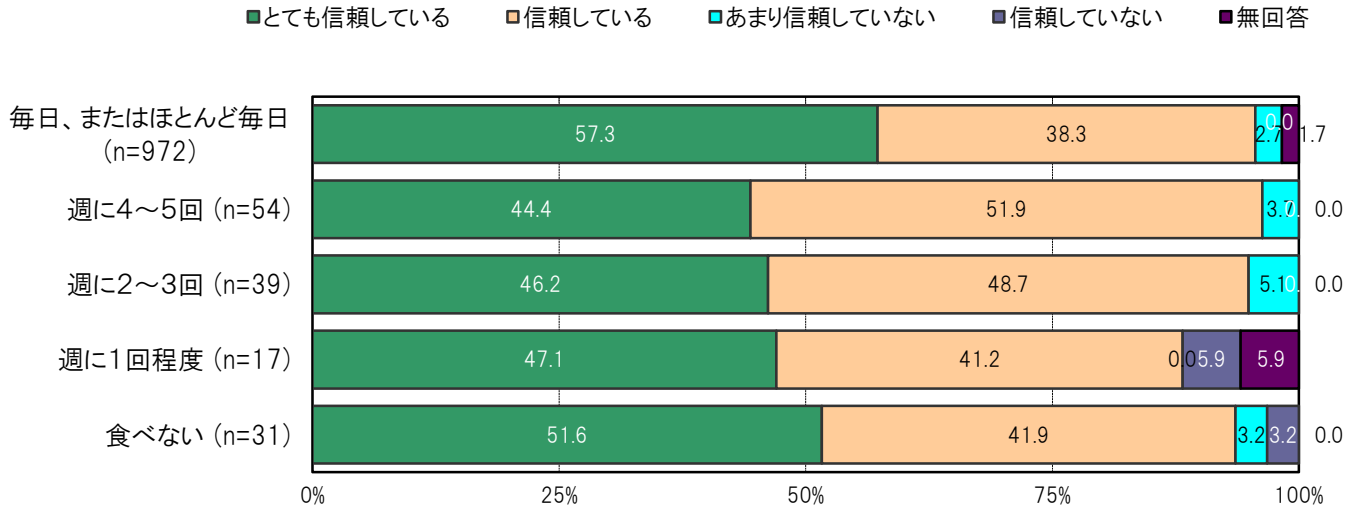


**A-215.朝食を食べる頻度別 子どもを信頼しているか【保護者 問14(1)】**

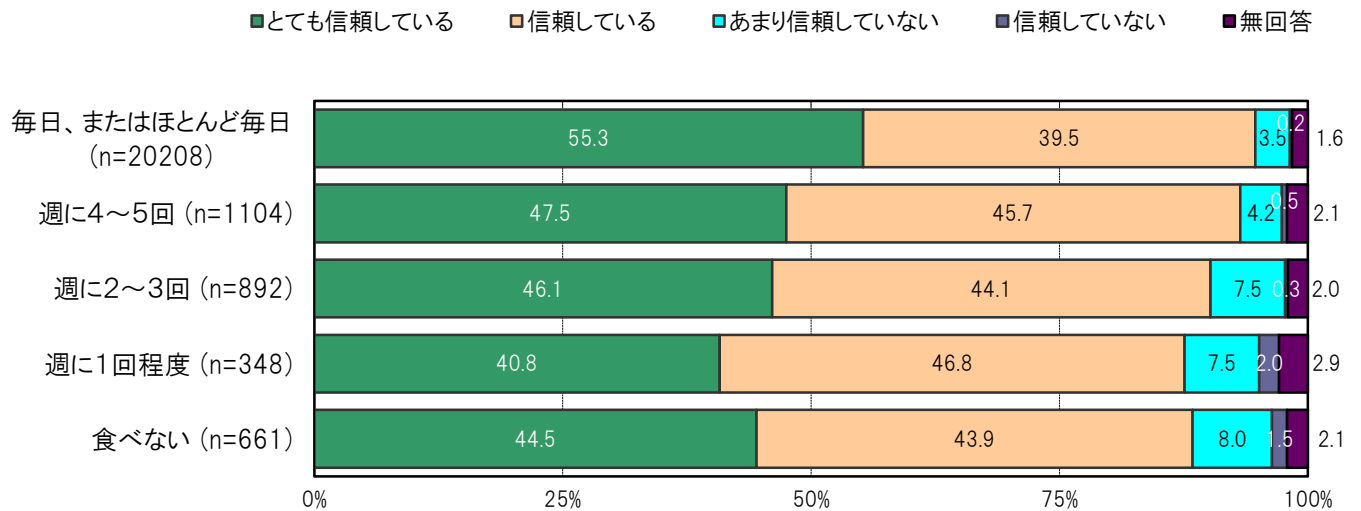
大阪市東住吉区の朝食を食べる頻度／毎日、またはほとんど毎日群においては、「とても信頼している」57.3%、「信頼している」38.3%、「あまり信頼していない」2.7%、「信頼していない」0.0%となっている。

大阪市東住吉区の朝食を食べる頻度／週に4～5回群においては、「とても信頼している」44.4%、「信頼している」51.9%、「あまり信頼していない」3.7%、「信頼していない」0.0%となっている。

〔大阪市東住吉区／朝食を食べる頻度別〕



〔大阪市24区／朝食を食べる頻度別〕

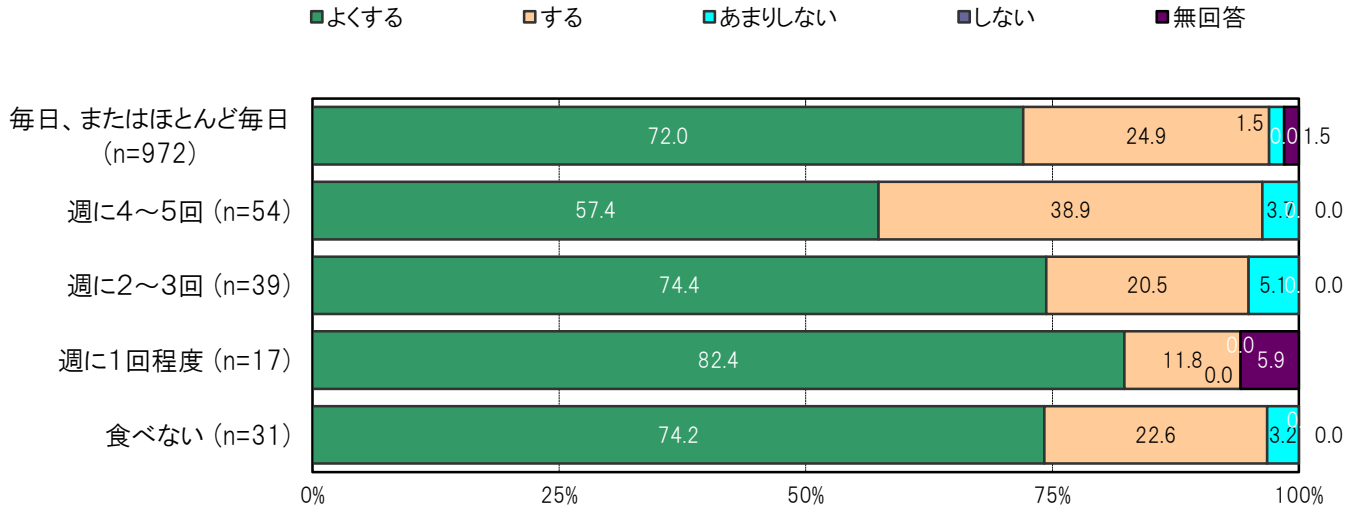


**A-216.朝食を食べる頻度別 子どもとよく会話をするか【保護者 問14(2)】**

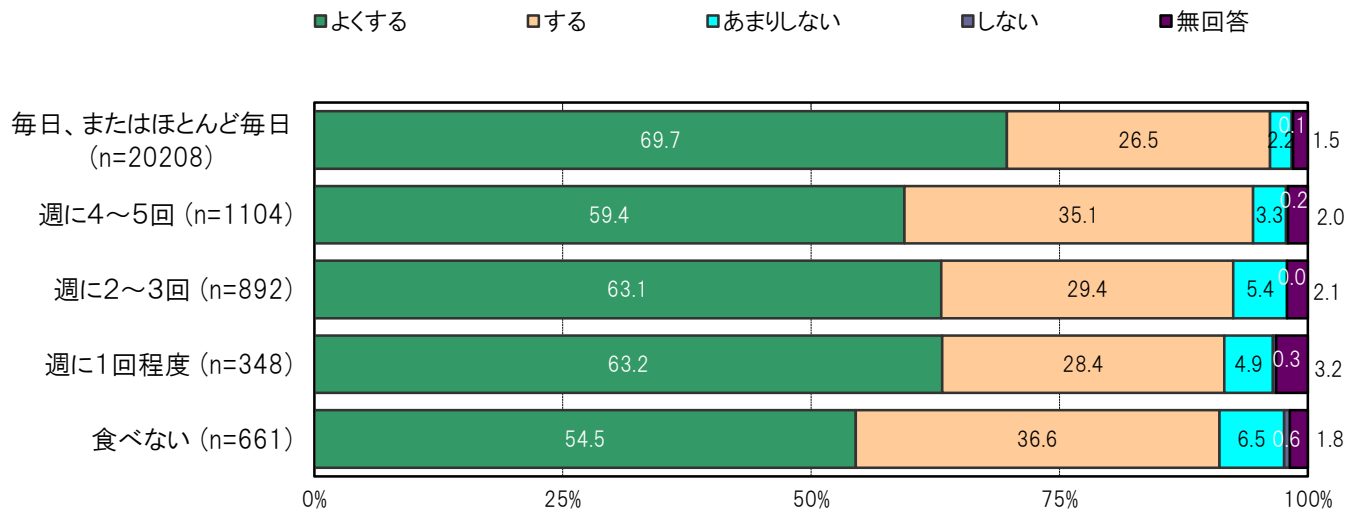
大阪市東住吉区の朝食を食べる頻度／毎日、またはほとんど毎日群においては、「よくする」72.0%、「する」24.9%、「あまりしない」1.5%、「しない」0.0%となっている。

大阪市東住吉区の朝食を食べる頻度／週に4～5回群においては、「よくする」57.4%、「する」38.9%、「あまりしない」3.7%、「しない」0.0%となっている。

〔大阪市東住吉区／朝食を食べる頻度別〕



〔大阪市24区／朝食を食べる頻度別〕

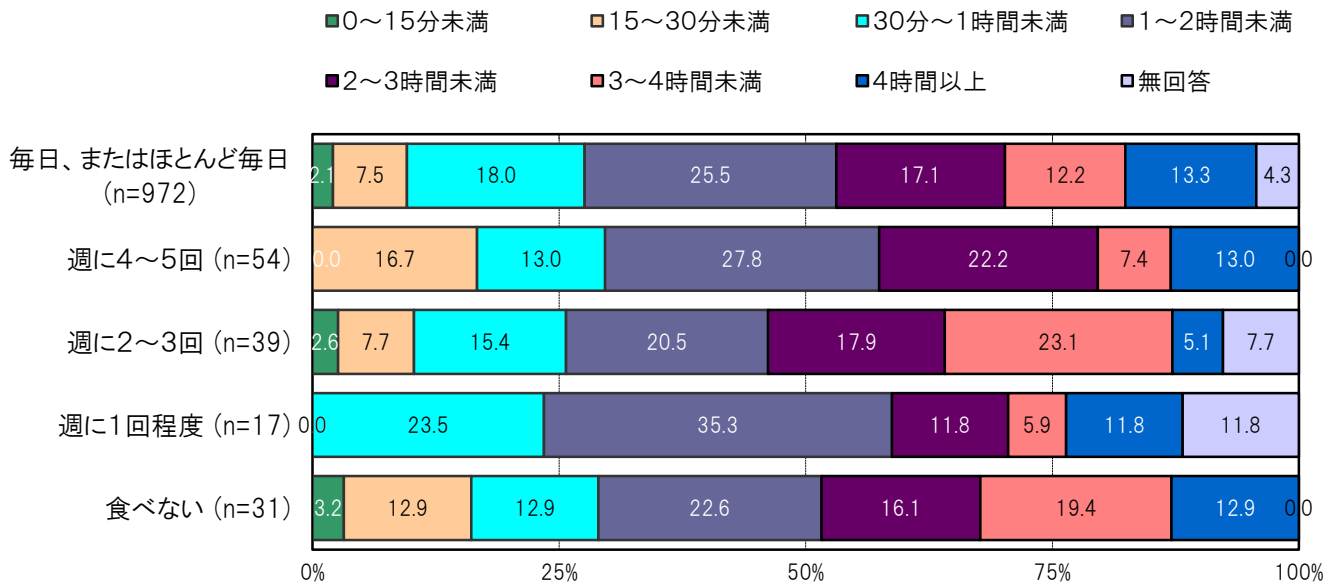


**A-217.朝食を食べる頻度別 平日に子どもと過ごす時間【保護者 問14(3)】**

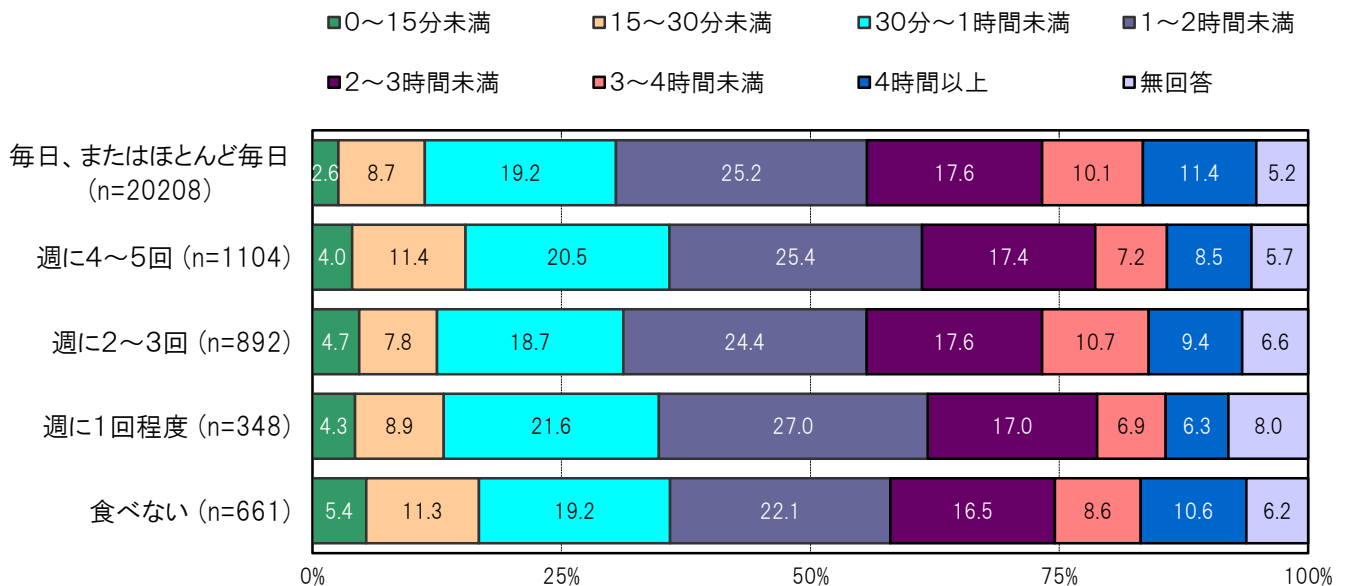
大阪市東住吉区の朝食を食べる頻度／毎日、またはほとんど毎日群においては、「0～15分未満」2.1%、「15～30分未満」7.5%、「30分～1時間未満」18.0%、「1～2時間未満」25.5%、「2～3時間未満」17.1%、「3～4時間未満」12.2%、「4時間以上」13.3%となっている。

大阪市東住吉区の朝食を食べる頻度／週に4～5回群においては、「0～15分未満」0.0%、「15～30分未満」16.7%、「30分～1時間未満」13.0%、「1～2時間未満」27.8%、「2～3時間未満」22.2%、「3～4時間未満」7.4%、「4時間以上」13.0%となっている。

【大阪市東住吉区／朝食を食べる頻度別】



【大阪市24区／朝食を食べる頻度別】

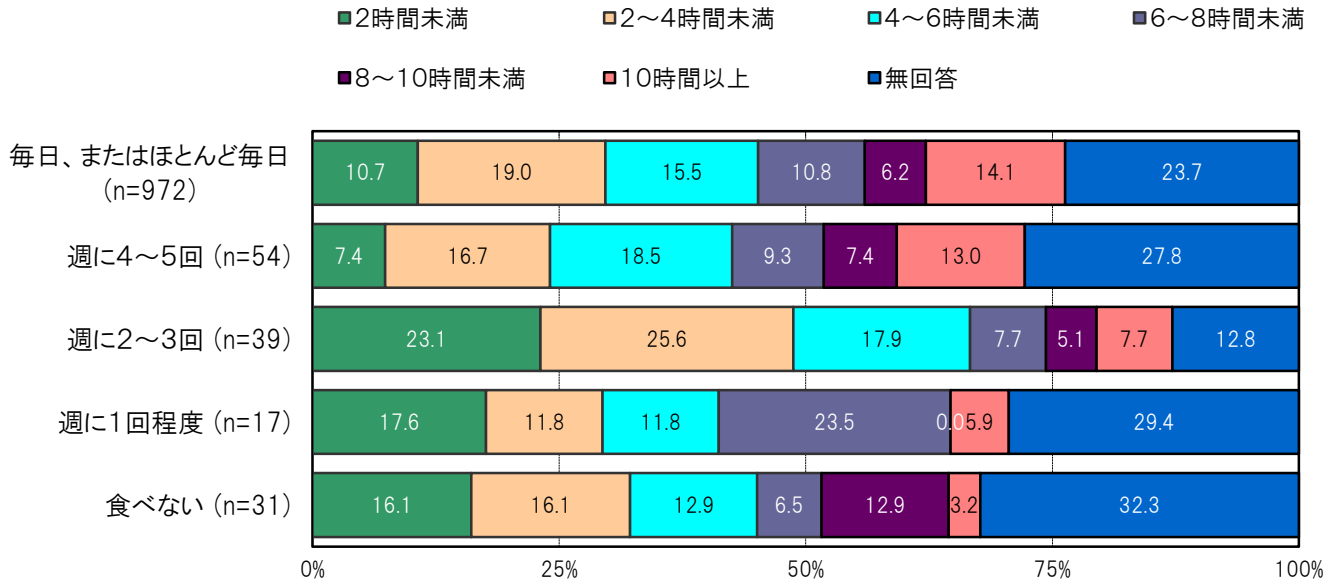


**A-218.朝食を食べる頻度別 休日に子どもと過ごす時間【保護者 問14(3)】**

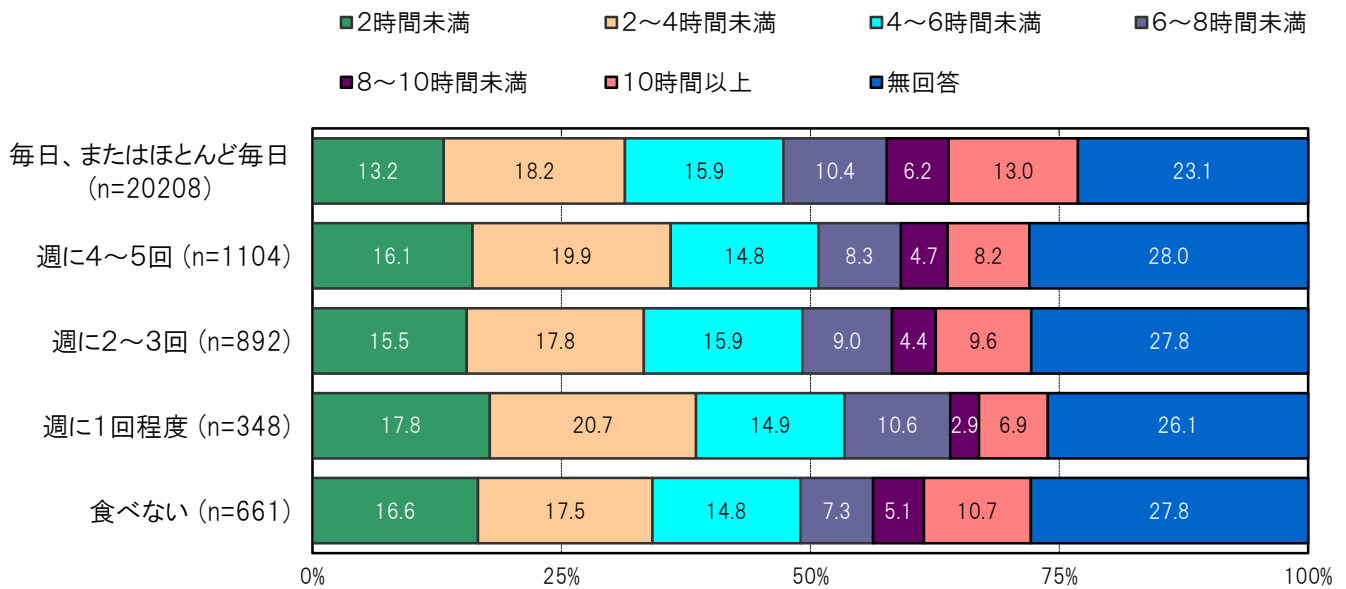
大阪市東住吉区の朝食を食べる頻度／毎日、またはほとんど毎日群においては、「2時間未満」10.7%、「2～4時間未満」19.0%、「4～6時間未満」15.5%、「6～8時間未満」10.8%、「8～10時間未満」6.2%、「10時間以上」14.1%となっている。

大阪市東住吉区の朝食を食べる頻度／週に4～5回群においては、「2時間未満」7.4%、「2～4時間未満」16.7%、「4～6時間未満」18.5%、「6～8時間未満」9.3%、「8～10時間未満」7.4%、「10時間以上」13.0%となっている。

〔大阪市東住吉区／朝食を食べる頻度別〕



〔大阪市24区／朝食を食べる頻度別〕

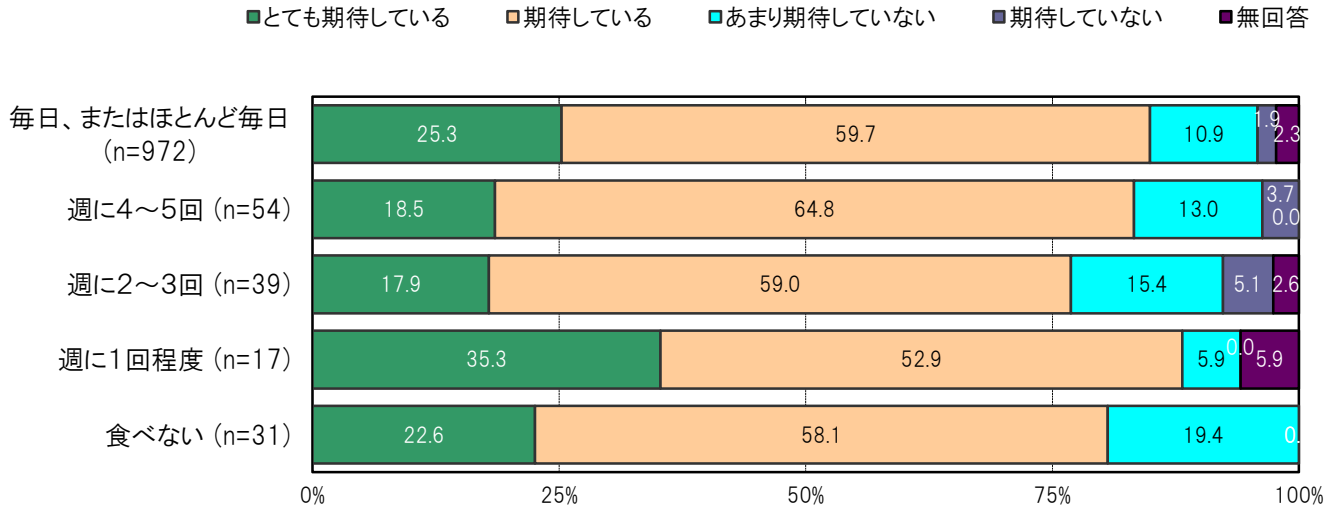


**A-219.朝食を食べる頻度別 子どもの将来に期待しているか【保護者 問14(4)】**

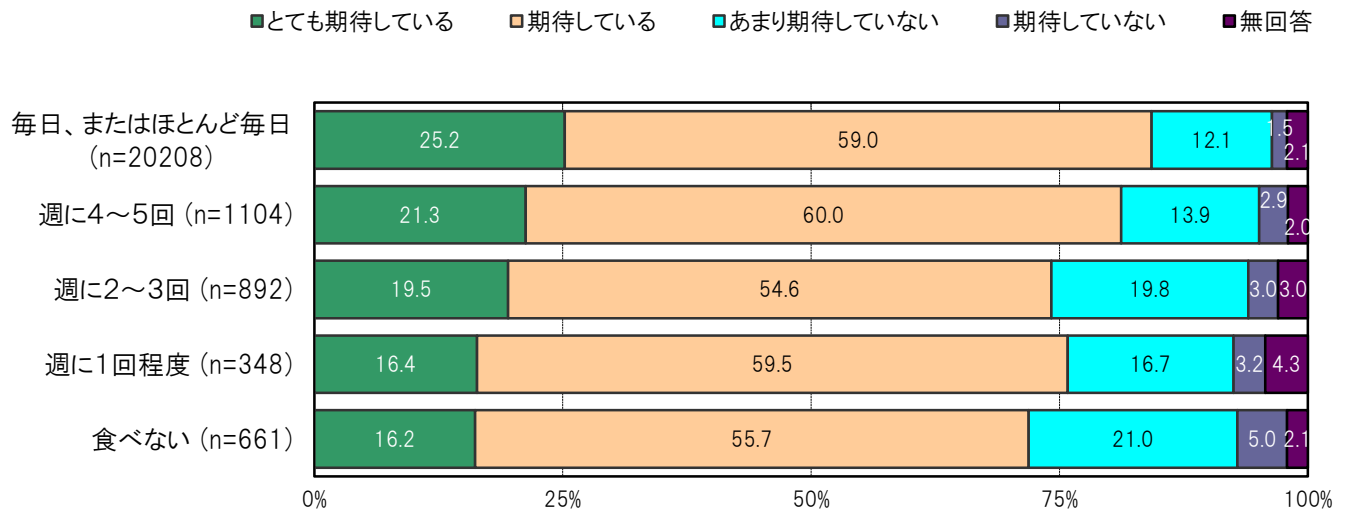
大阪市東住吉区の朝食を食べる頻度／毎日、またはほとんど毎日群においては、「とても期待している」25.3%、「期待している」59.7%、「あまり期待していない」10.9%、「期待していない」1.9%となっている。

大阪市東住吉区の朝食を食べる頻度／週に4～5回群においては、「とても期待している」18.5%、「期待している」64.8%、「あまり期待していない」13.0%、「期待していない」3.7%となっている。

〔大阪市東住吉区／朝食を食べる頻度別〕



〔大阪市24区／朝食を食べる頻度別〕

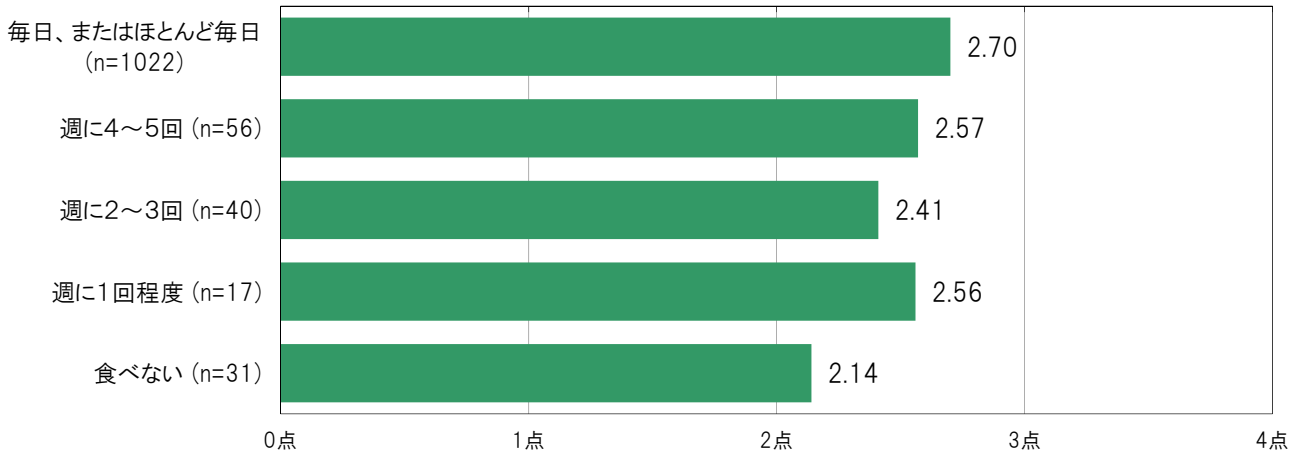


**A-220.朝食を食べる頻度別 自分に自信がある【子ども 問26(1)】**

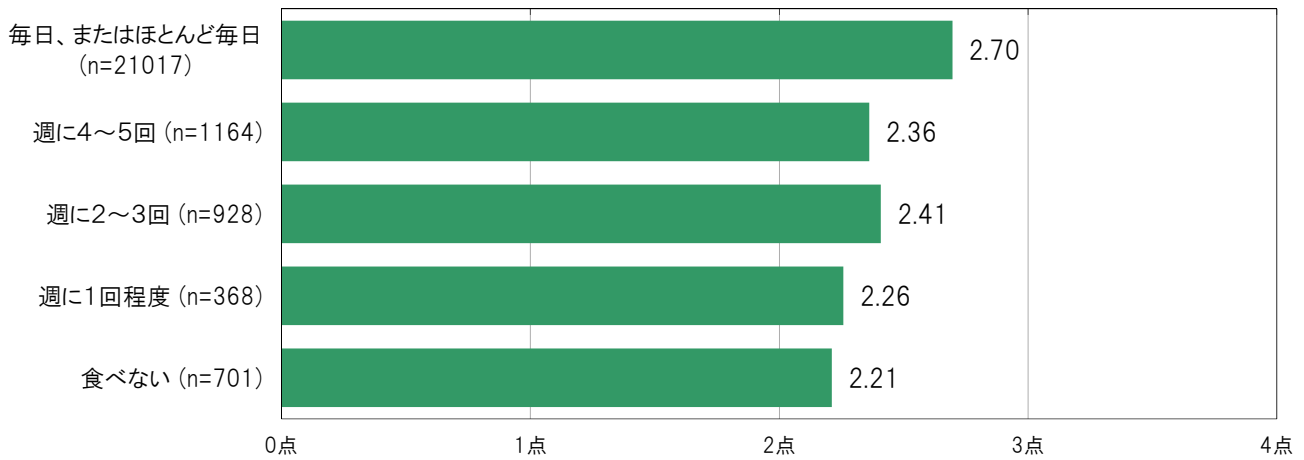
大阪市東住吉区の朝食を食べる頻度別の自己効力感(セルフ・エフィカシー)の得点は、「毎日、またはほとんど毎日」2.70点、「週に4～5回」2.57点、「週に2～3回」2.41点、「週に1回程度」2.56点、「食べない」2.14点となっている。

※加重得点「ある」= 4点、「どちらかというところ」= 3点、「どちらかというところない」= 2点、「ない」= 1点

**〔大阪市東住吉区／朝食を食べる頻度別〕**



**〔大阪市24区／朝食を食べる頻度別〕**

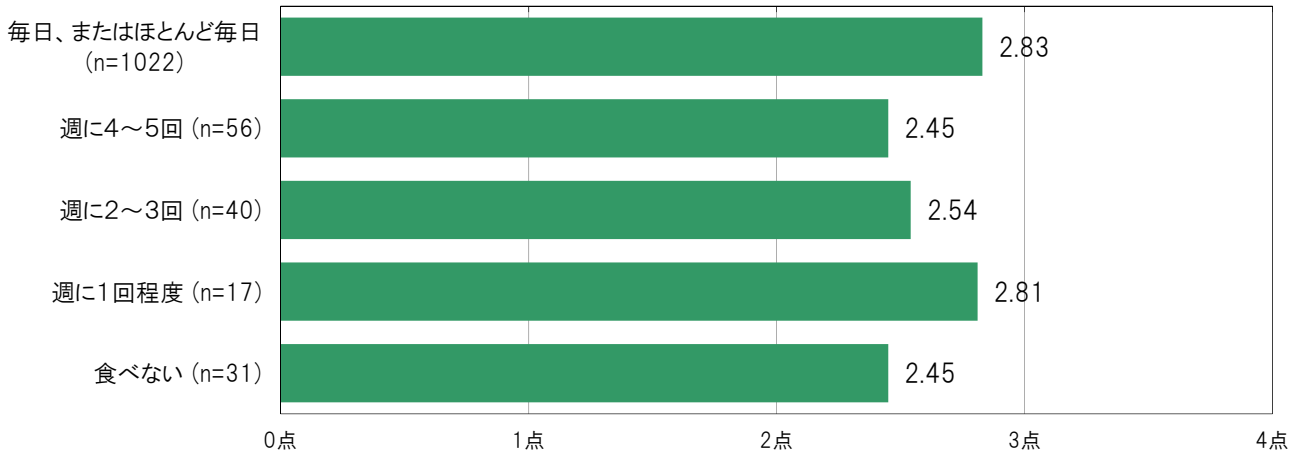


**A-221.朝食を食べる頻度別 自分の考えをはっきり相手に伝えられる【子ども 問26(2)】**

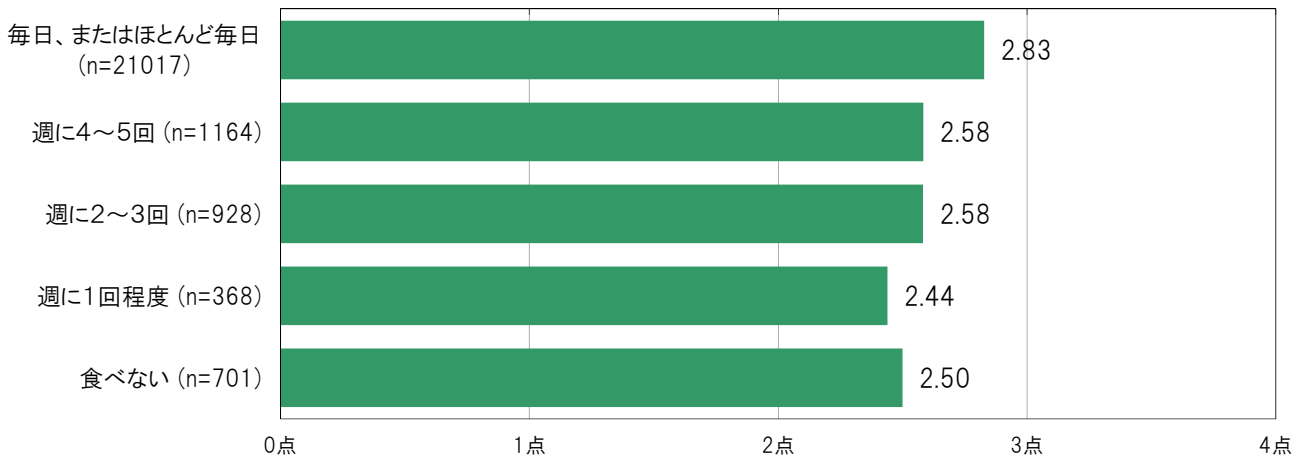
大阪市東住吉区の朝食を食べる頻度別の自己効力感(セルフ・エフィカシー)の得点は、「毎日、またはほとんど毎日」2.83点、「週に4～5回」2.45点、「週に2～3回」2.54点、「週に1回程度」2.81点、「食べない」2.45点となっている。

※加重得点「できる」= 4点、「どちらかというところできる」= 3点、「どちらかというところできない」= 2点、「できない」= 1点

〔大阪市東住吉区／朝食を食べる頻度別〕



〔大阪市24区／朝食を食べる頻度別〕

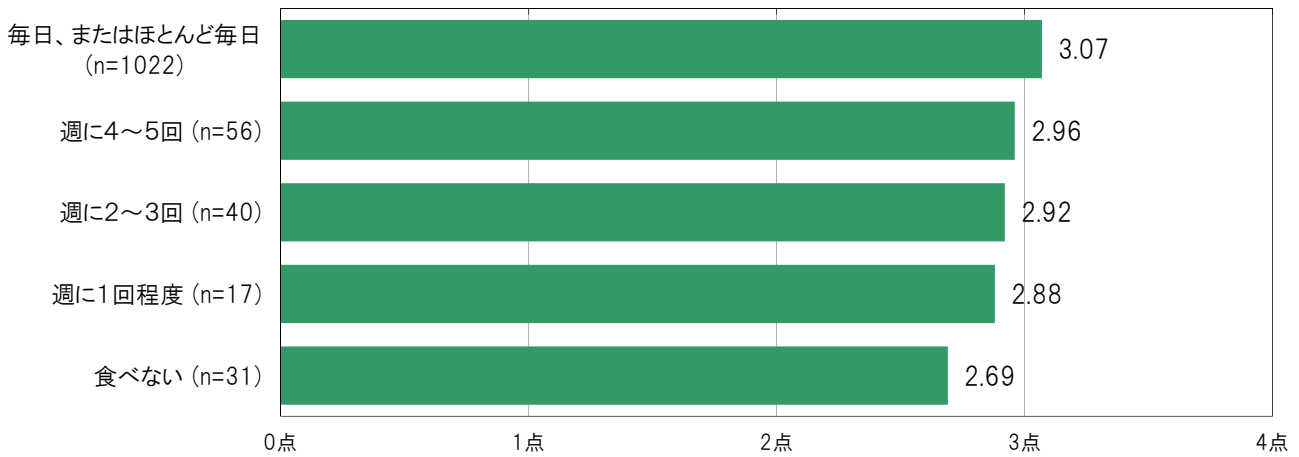


**A-222.朝食を食べる頻度別 自分の将来の夢や目標を持っている【子ども 問26(3)】**

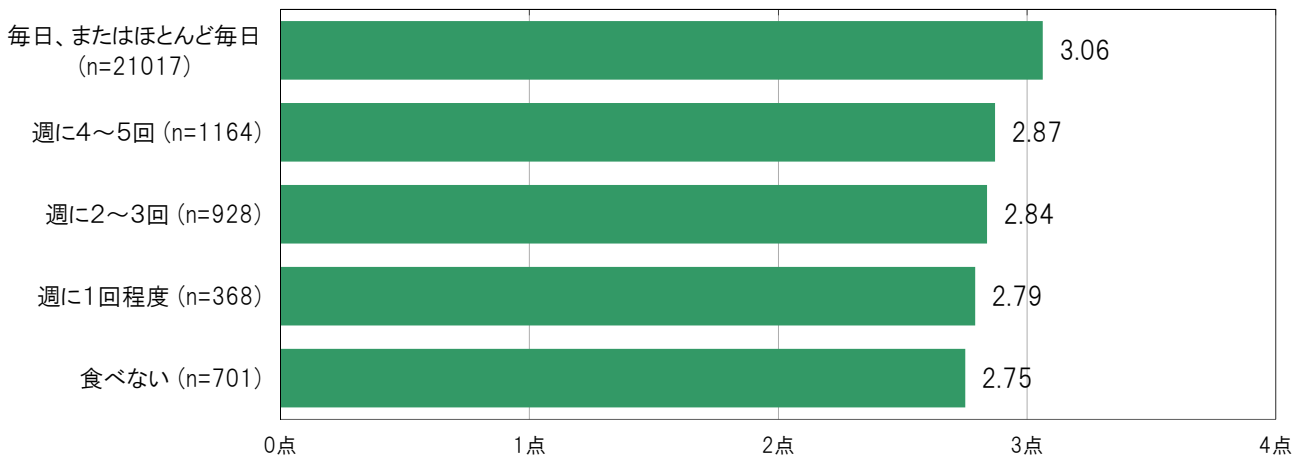
大阪市東住吉区の朝食を食べる頻度別の自己効力感(セルフ・エフィカシー)の得点は、「毎日、またはほとんど毎日」3.07点、「週に4～5回」2.96点、「週に2～3回」2.92点、「週に1回程度」2.88点、「食べない」2.69点となっている。

※加重得点「持っている」= 4点、「どちらかというを持っている」= 3点、  
「どちらかというを持っていない」= 2点、「持ってない」= 1点

〔大阪市東住吉区／朝食を食べる頻度別〕



〔大阪市24区／朝食を食べる頻度別〕



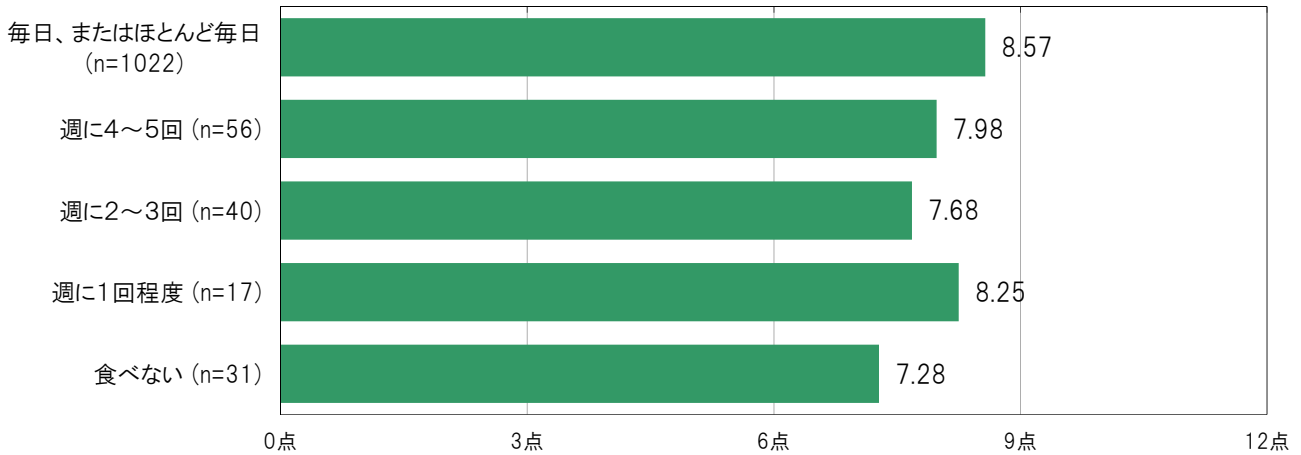


**A-223.朝食を食べる頻度別 子どもの自己効力感の合計得点(最大12点)【子ども 問26(1)~(3)】**

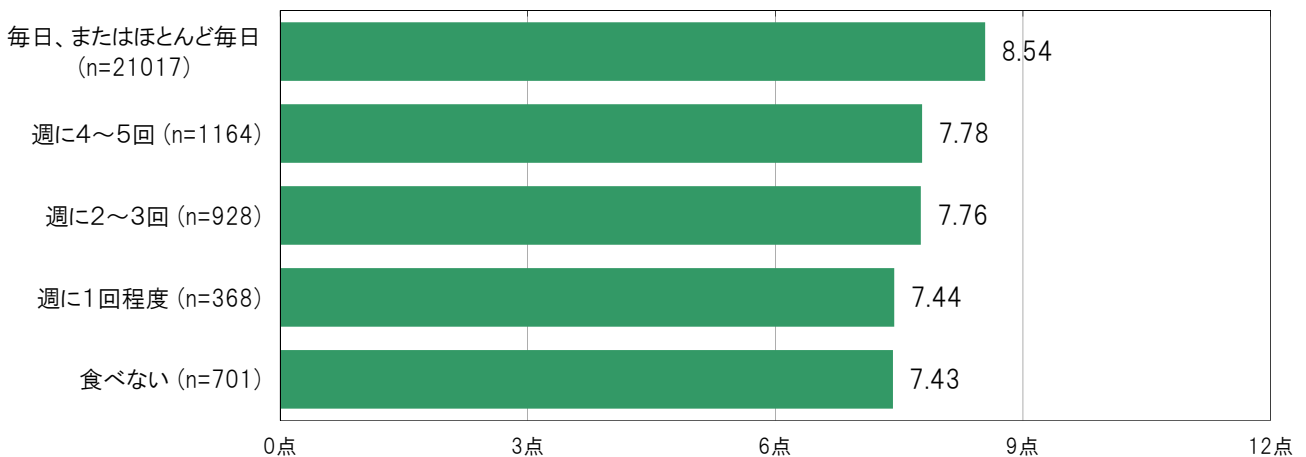
大阪市東住吉区の朝食を食べる頻度別の自己効力感(セルフ・エフィカシー)の合計得点は、「毎日、またはほとんど毎日」8.57点、「週に4~5回」7.98点、「週に2~3回」7.68点、「週に1回程度」8.25点、「食べない」7.28点となっている。

「自分に自信がある」、「自分の考えをはっきり相手に伝えることができる」、「大人は信用できる」、「自分の将来の夢や目標を持っている」の3項目について、それぞれ4段階で評価させ、その値を合計した得点を、セルフ・エフィカシー得点とした。得点が高いほど、自己効力感(セルフ・エフィカシー)が高いことを表す。

〔大阪市東住吉区／朝食を食べる頻度別〕



〔大阪市24区／朝食を食べる頻度別〕

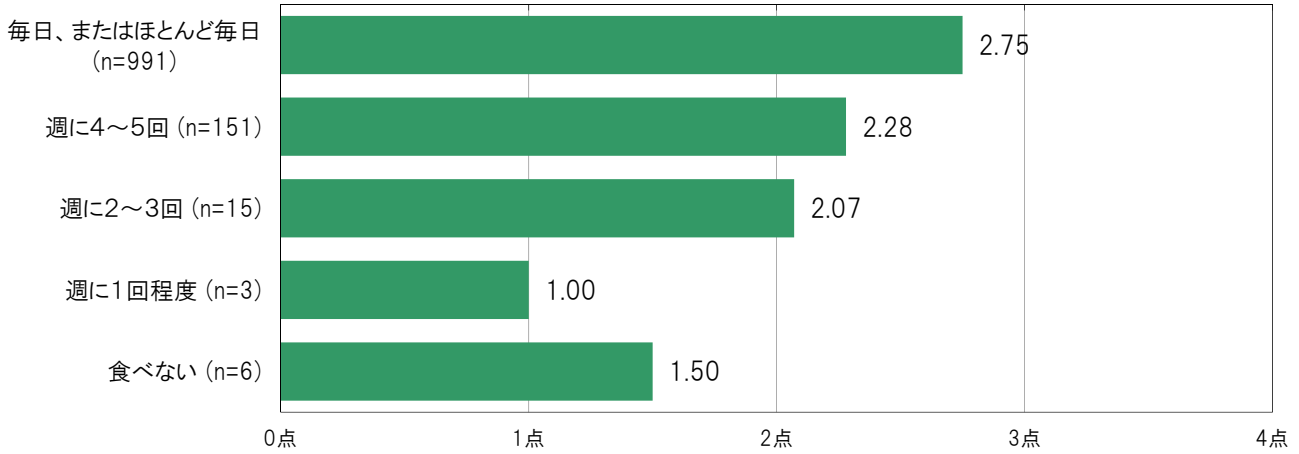


**A-224.休日に昼食を食べる頻度別 自分に自信がある〔子ども 問26(1)〕**

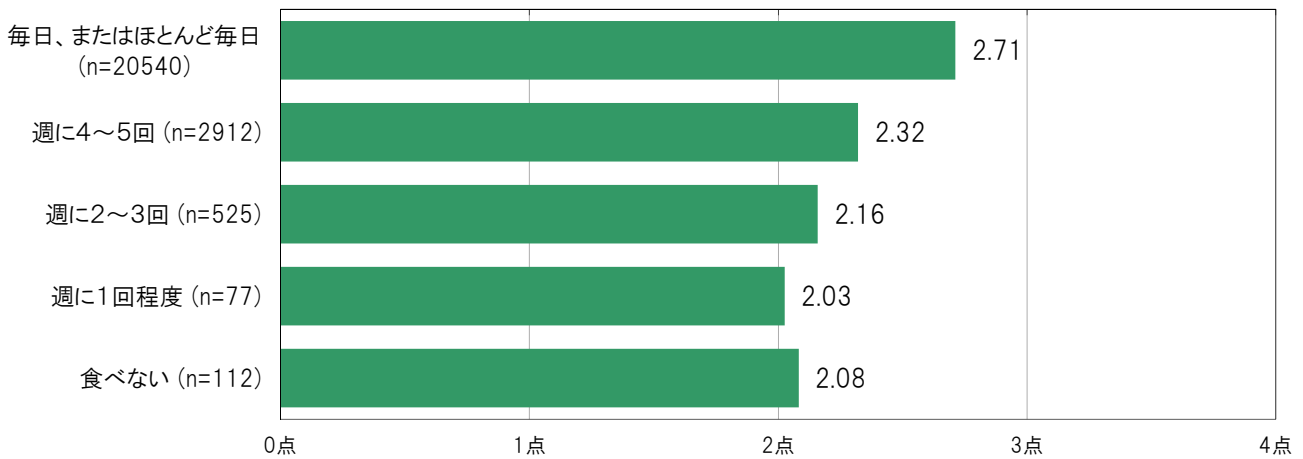
大阪市東住吉区の休日に昼食を食べる頻度別の自己効力感(セルフ・エフィカシー)の得点は、「毎日、またはほとんど毎日」2.75点、「週に4～5回」2.28点、「週に2～3回」2.07点、「週に1回程度」1.00点、「食べない」1.50点となっている。

※加重得点「ある」= 4点、「どちらかというところ」= 3点、「どちらかというところない」= 2点、「ない」= 1点

**〔大阪市東住吉区／休日に昼食を食べる頻度別〕**



**〔大阪市24区／休日に昼食を食べる頻度別〕**

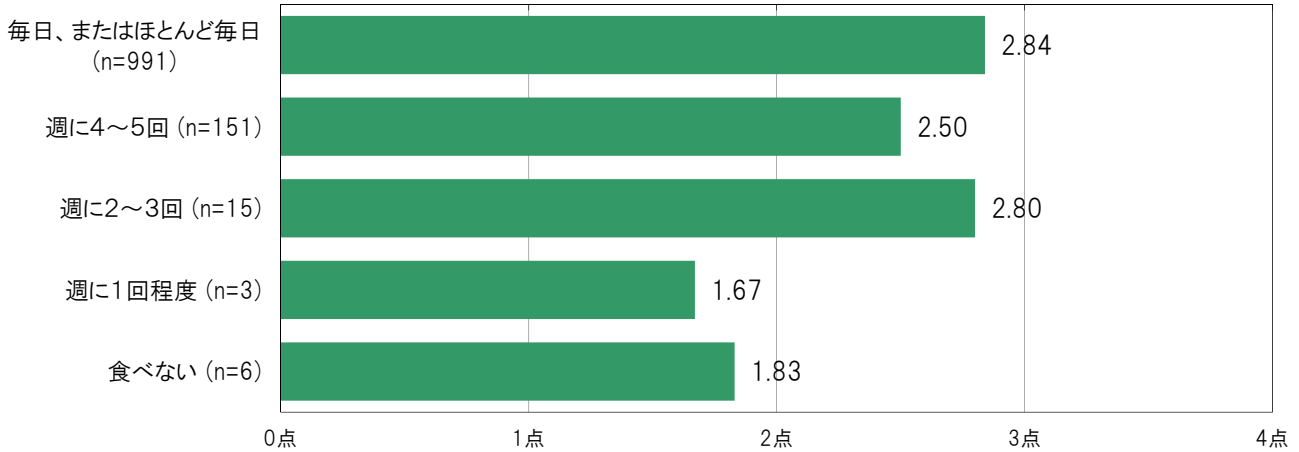


**A-225.休日に昼食を食べる頻度別 自分の考えをはっきり相手に伝えられる【子ども 問26(2)】**

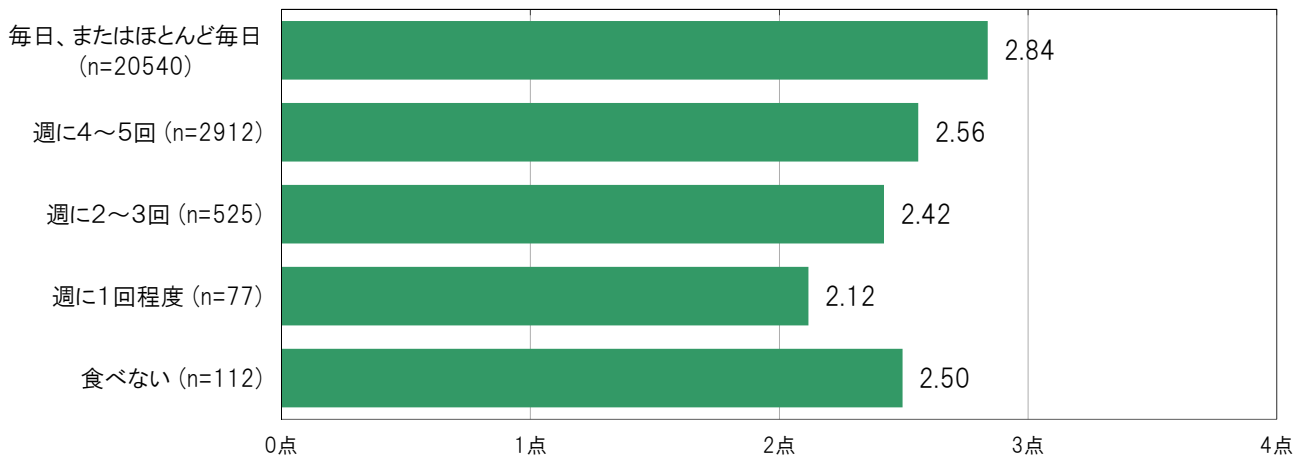
大阪市東住吉区の休日に昼食を食べる頻度別の自己効力感(セルフ・エフィカシー)の得点は、「毎日、またはほとんど毎日」2.84点、「週に4～5回」2.50点、「週に2～3回」2.80点、「週に1回程度」1.67点、「食べない」1.83点となっている。

※加重得点「できる」= 4点、「どちらかというところできる」= 3点、「どちらかというところできない」= 2点、「できない」= 1点

**〔大阪市東住吉区／休日に昼食を食べる頻度別〕**



**〔大阪市24区／休日に昼食を食べる頻度別〕**

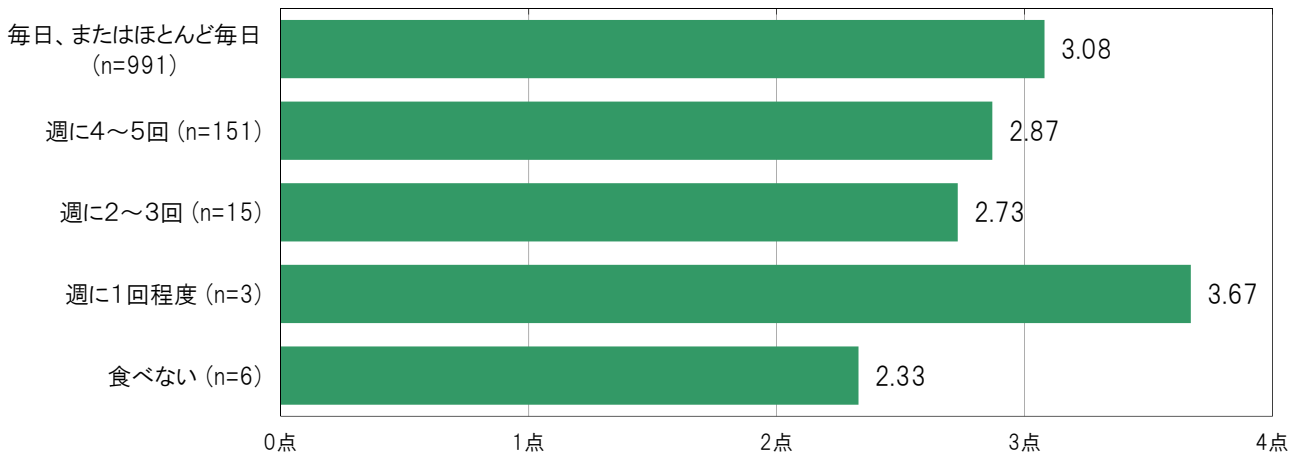


**A-226.休日に昼食を食べる頻度別 自分の将来の夢や目標を持っている【子ども 問26(3)】**

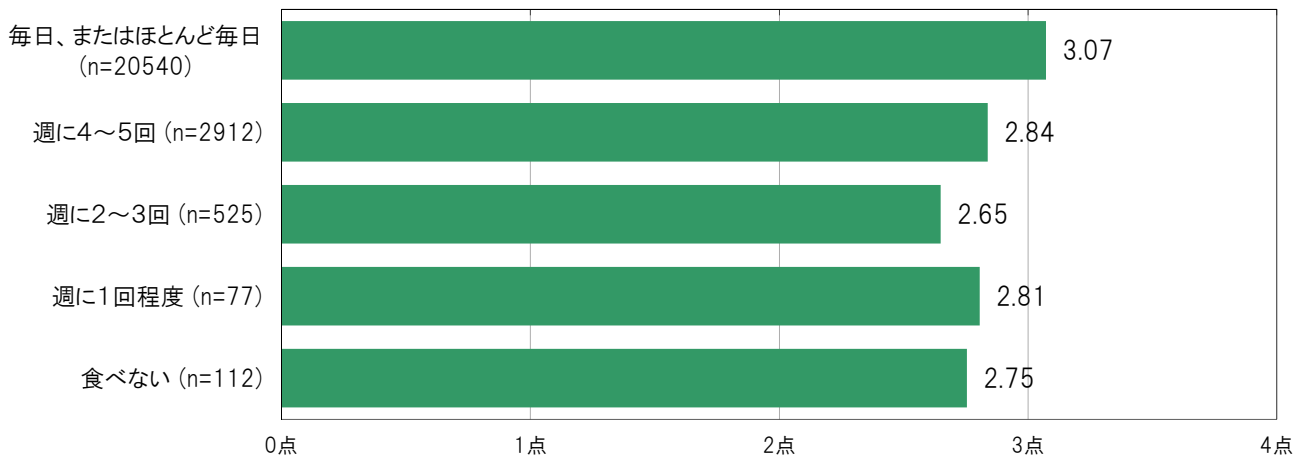
大阪市東住吉区の休日に昼食を食べる頻度別の自己効力感(セルフ・エフィカシー)の得点は、「毎日、またはほとんど毎日」3.08点、「週に4～5回」2.87点、「週に2～3回」2.73点、「週に1回程度」3.67点、「食べない」2.33点となっている。

※加重得点「持っている」= 4点、「どちらかというを持っている」= 3点、  
「どちらかというを持っていない」= 2点、「持ってない」= 1点

〔大阪市東住吉区／休日に昼食を食べる頻度別〕



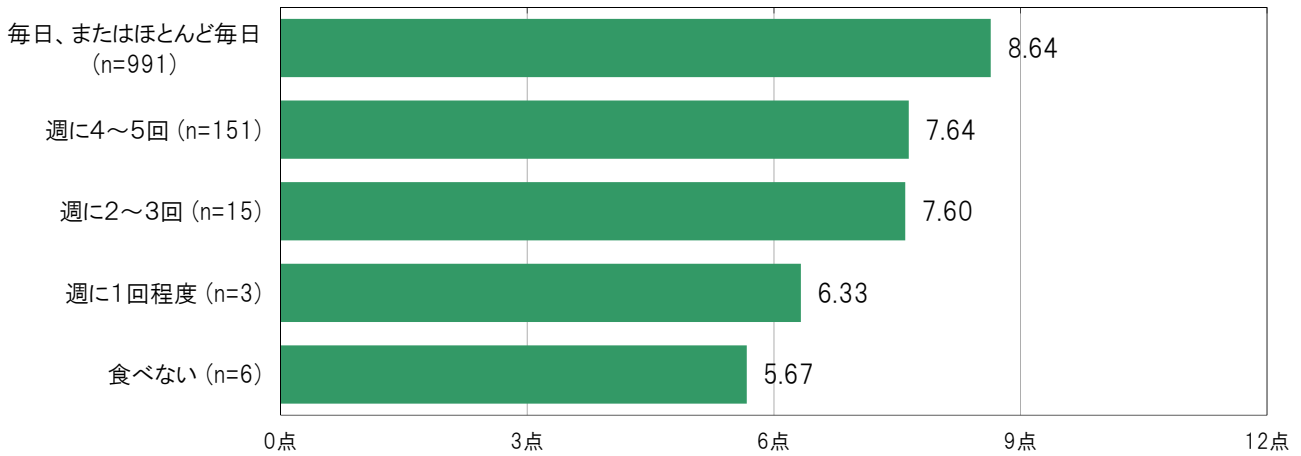
〔大阪市24区／休日に昼食を食べる頻度別〕



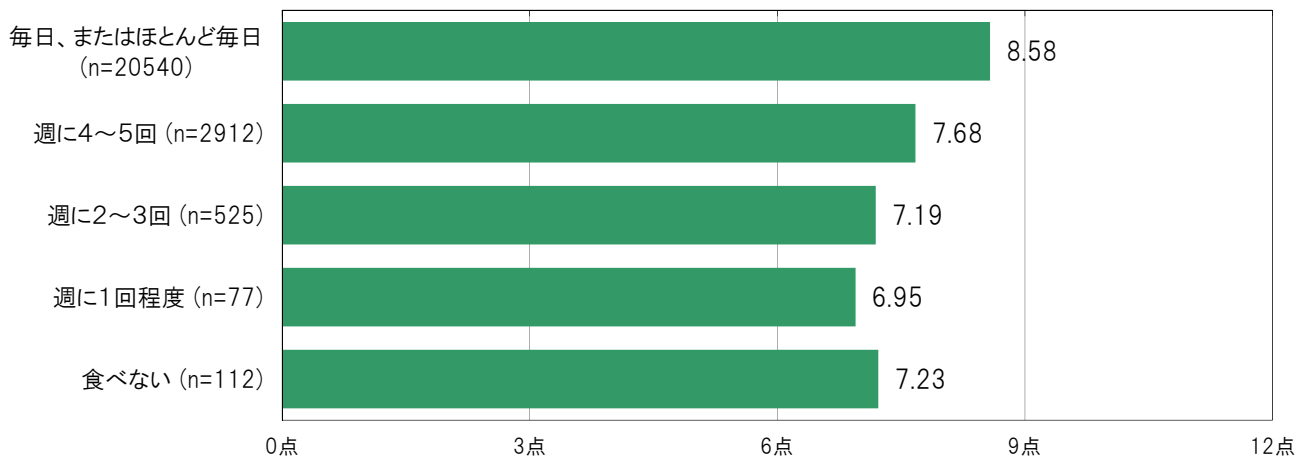
**A-227.休日に昼食を食べる頻度別 子どもの自己効力感の合計得点(最大12点)【子ども 問26(1)~(3)】**

大阪市東住吉区の休日に昼食を食べる頻度別の自己効力感(セルフ・エフィカシー)の合計得点は、「毎日、またはほとんど毎日」8.64点、「週に4~5回」7.64点、「週に2~3回」7.60点、「週に1回程度」6.33点、「食べない」5.67点となっている。

〔大阪市東住吉区／休日に昼食を食べる頻度別〕



〔大阪市24区／休日に昼食を食べる頻度別〕

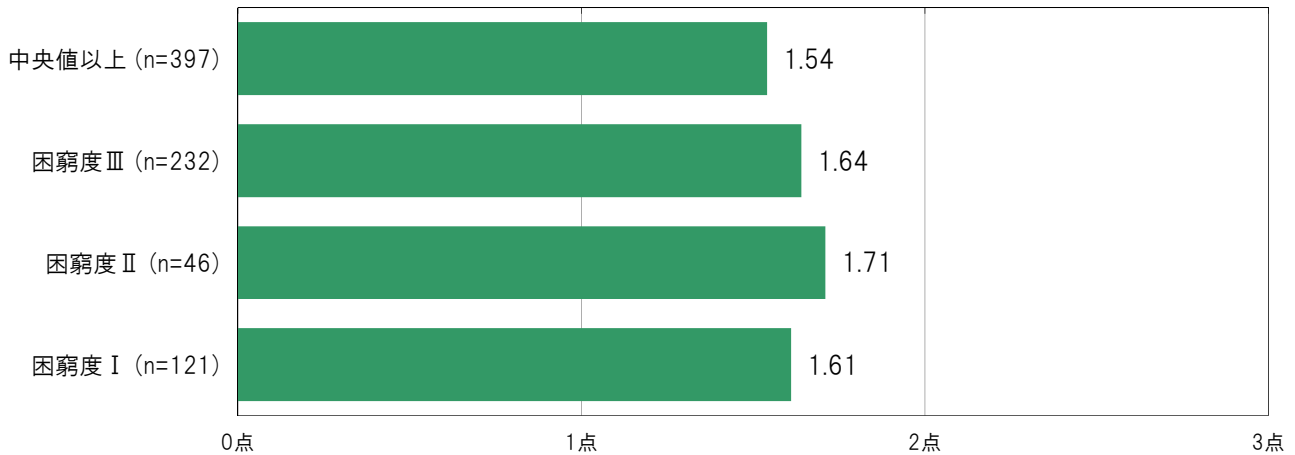


**A-228.困窮度別 楽しみにしていることがたくさんある【子ども 問22①】**

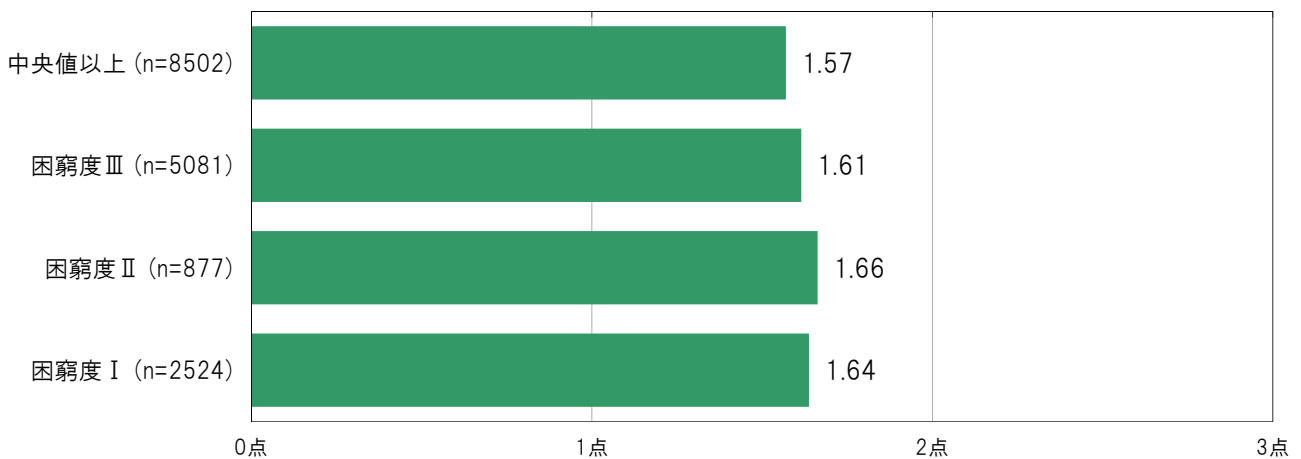
大阪市東住吉区の困窮度別の加重得点平均は、「中央値以上」1.54点、「困窮度Ⅲ」1.64点、「困窮度Ⅱ」1.71点、「困窮度Ⅰ」1.61点となっている。

※加重得点「いつもそうだ」= 1点、「ときどきそうだ」= 2点、「そんなことはない」= 3点

〔大阪市東住吉区／困窮度別〕



〔大阪市24区／困窮度別〕

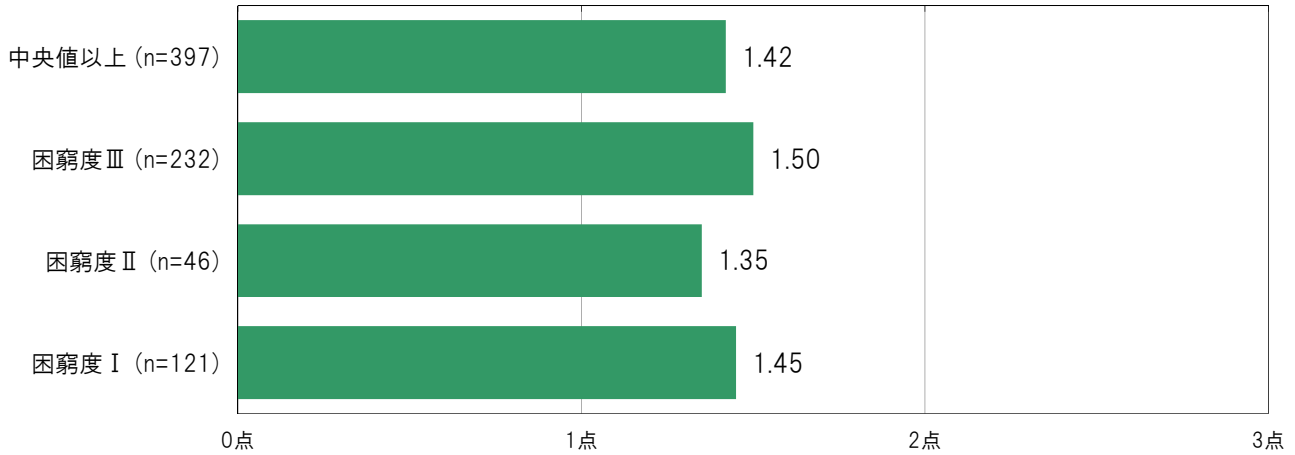


**A-229.困窮度別 遊びにでかけるのが好きだ【子ども 問22②】**

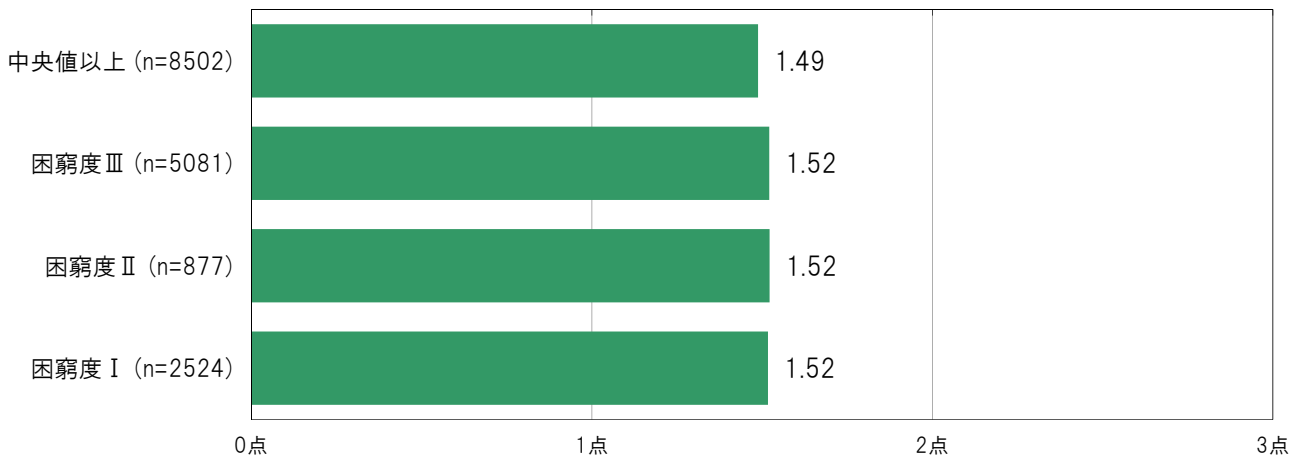
大阪市東住吉区の困窮度別の加重得点平均は、「中央値以上」1.42点、「困窮度Ⅲ」1.50点、「困窮度Ⅱ」1.35点、「困窮度Ⅰ」1.45点となっている。

※加重得点「いつもそうだ」= 1点、「ときどきそうだ」= 2点、「そんなことはない」= 3点

〔大阪市東住吉区／困窮度別〕



〔大阪市24区／困窮度別〕

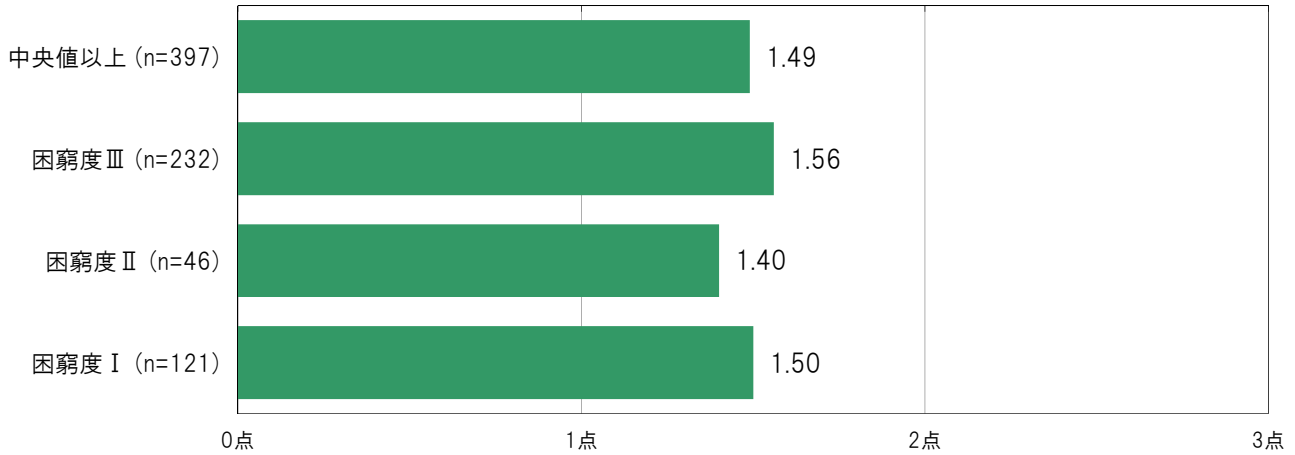


**A-230.困窮度別 元気いっばいだ【子ども 問22③】**

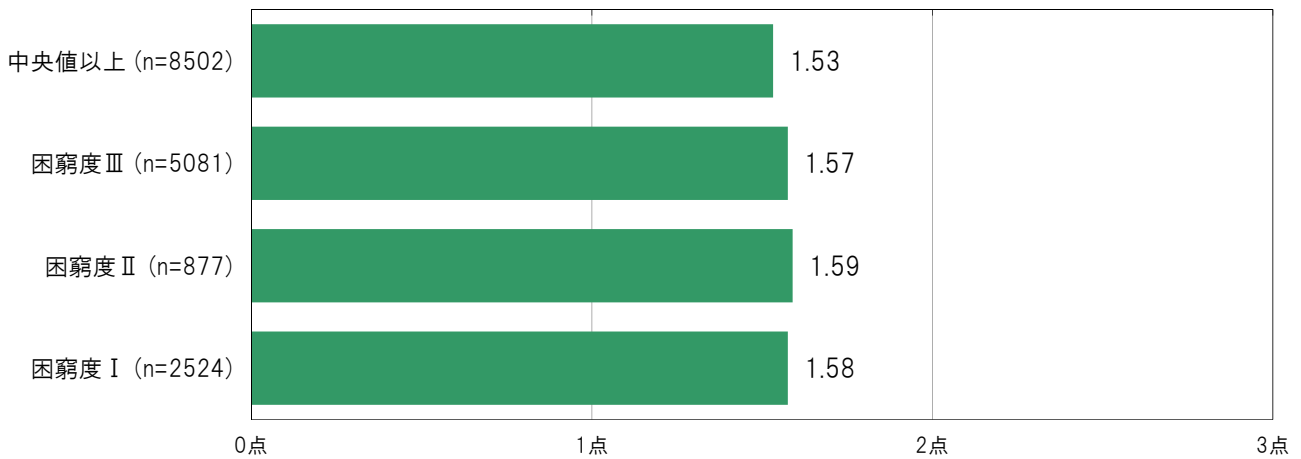
大阪市東住吉区の困窮度別の加重得点平均は、「中央値以上」1.49点、「困窮度Ⅲ」1.56点、「困窮度Ⅱ」1.40点、「困窮度Ⅰ」1.50点となっている。

※加重得点「いつもそうだ」= 1点、「ときどきそうだ」= 2点、「そんなことはない」= 3点

〔大阪市東住吉区／困窮度別〕



〔大阪市24区／困窮度別〕



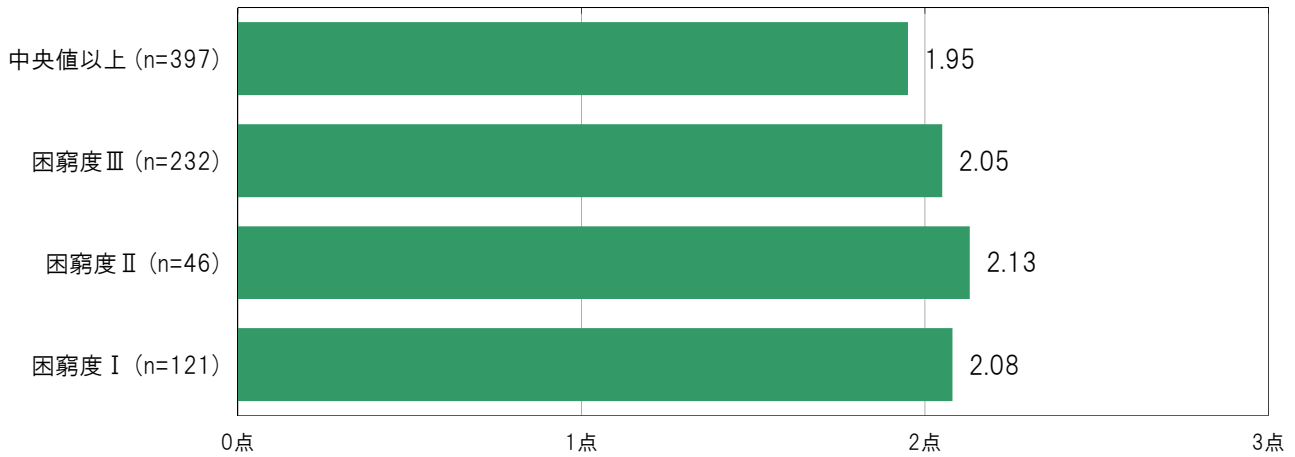


**A-231.困窮度別 やろうと思ったことがうまくできる【子ども 問22④】**

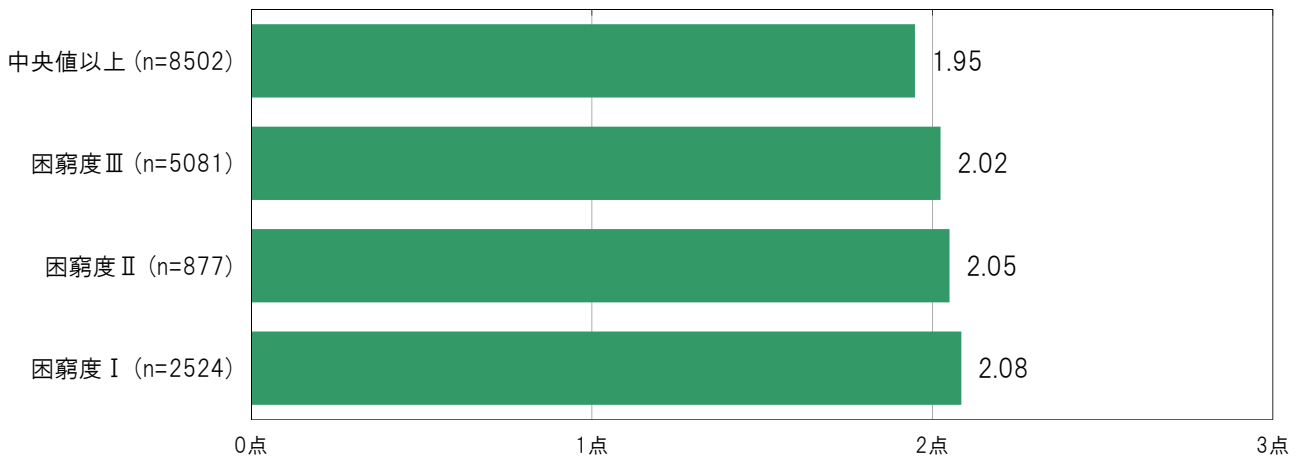
大阪市東住吉区の困窮度別の加重得点平均は、「中央値以上」1.95点、「困窮度Ⅲ」2.05点、「困窮度Ⅱ」2.13点、「困窮度Ⅰ」2.08点となっている。

※加重得点「いつもそうだ」= 1点、「ときどきそうだ」= 2点、「そんなことはない」= 3点

〔大阪市東住吉区／困窮度別〕



〔大阪市24区／困窮度別〕

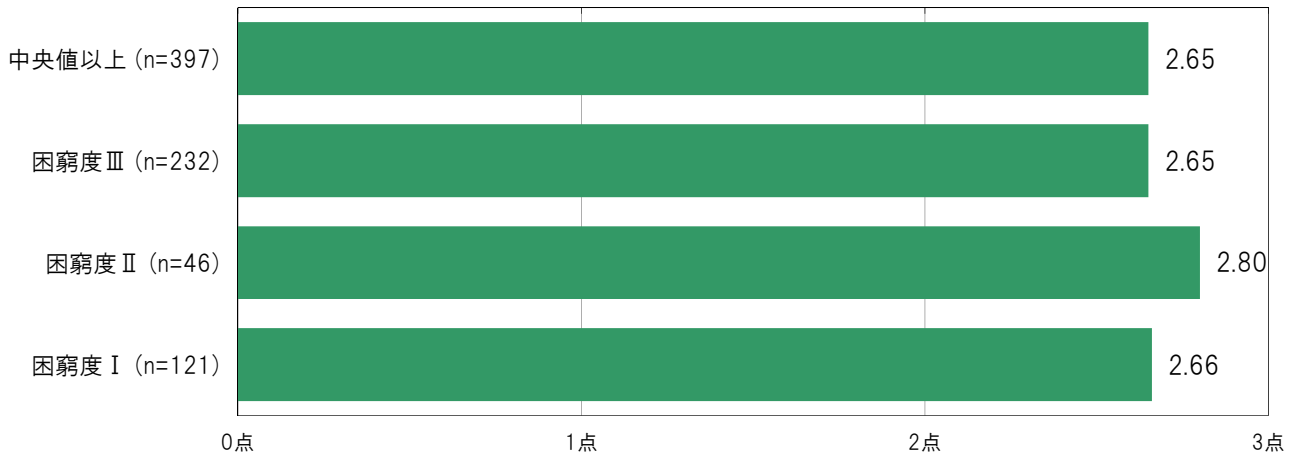


**A-232.困窮度別 一人ぼっちのような気がする【子ども 問22⑤】**

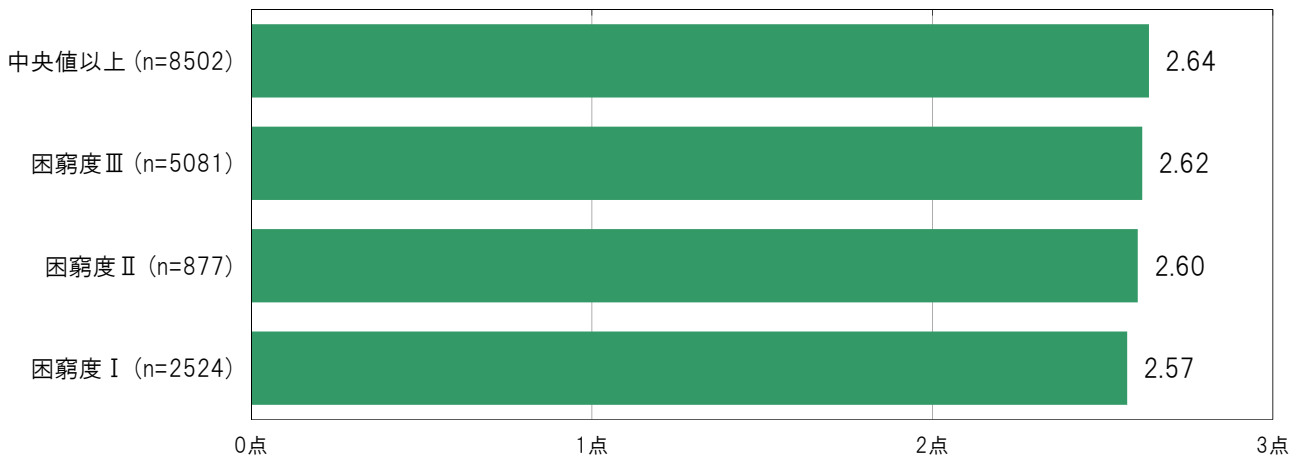
大阪市東住吉区の困窮度別の加重得点平均は、「中央値以上」2.65点、「困窮度Ⅲ」2.65点、「困窮度Ⅱ」2.80点、「困窮度Ⅰ」2.66点となっている。

※加重得点「いつもそうだ」= 1点、「ときどきそうだ」= 2点、「そんなことはない」= 3点

〔大阪市東住吉区／困窮度別〕



〔大阪市24区／困窮度別〕

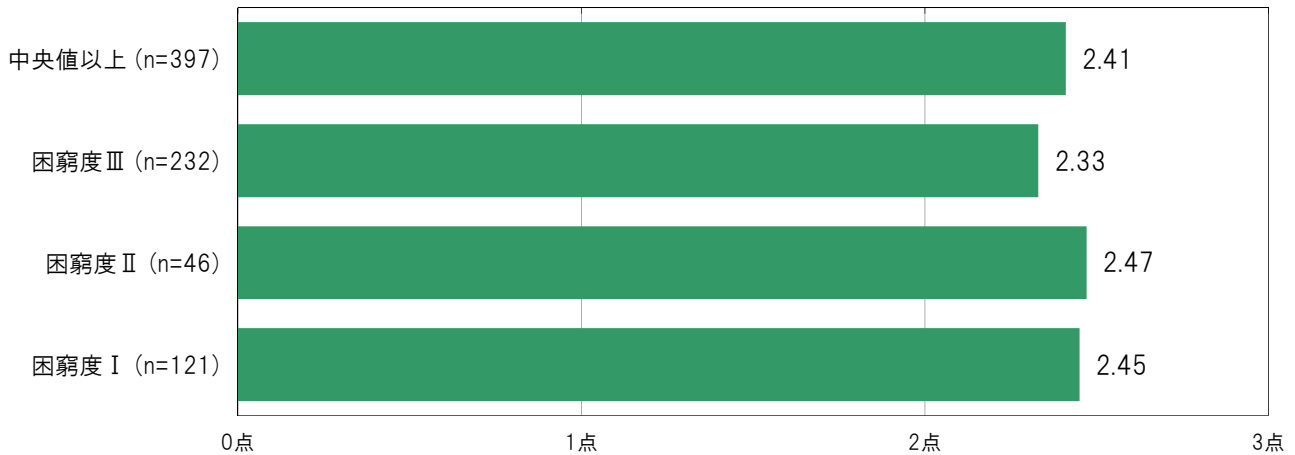


**A-233.困窮度別 不安な気持ちになる【子ども 問22⑥】**

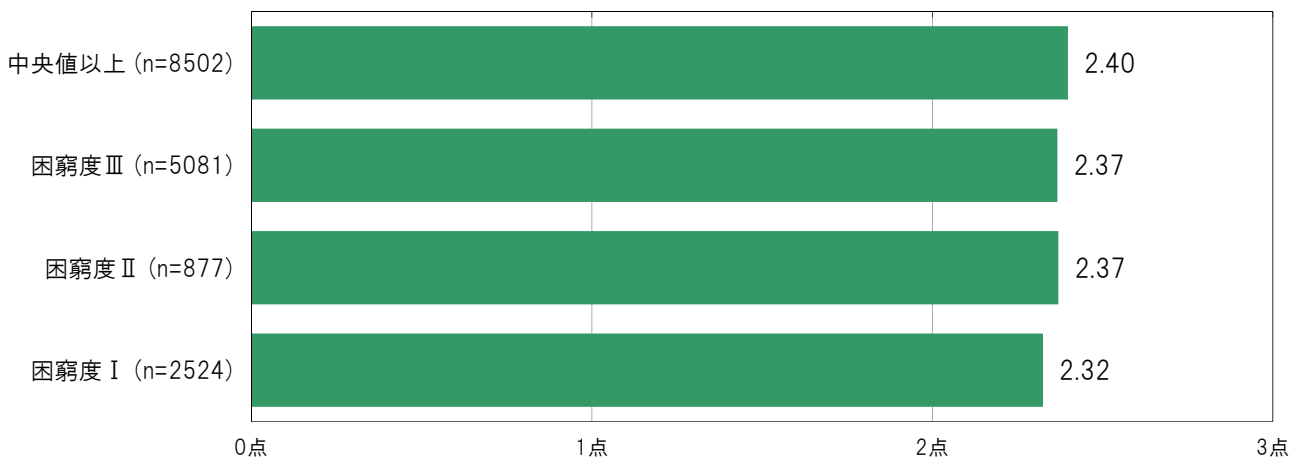
大阪市東住吉区の困窮度別の加重得点平均は、「中央値以上」2.41点、「困窮度Ⅲ」2.33点、「困窮度Ⅱ」2.47点、「困窮度Ⅰ」2.45点となっている。

※加重得点「いつもそうだ」= 1点、「ときどきそうだ」= 2点、「そんなことはない」= 3点

〔大阪市東住吉区／困窮度別〕



〔大阪市24区／困窮度別〕

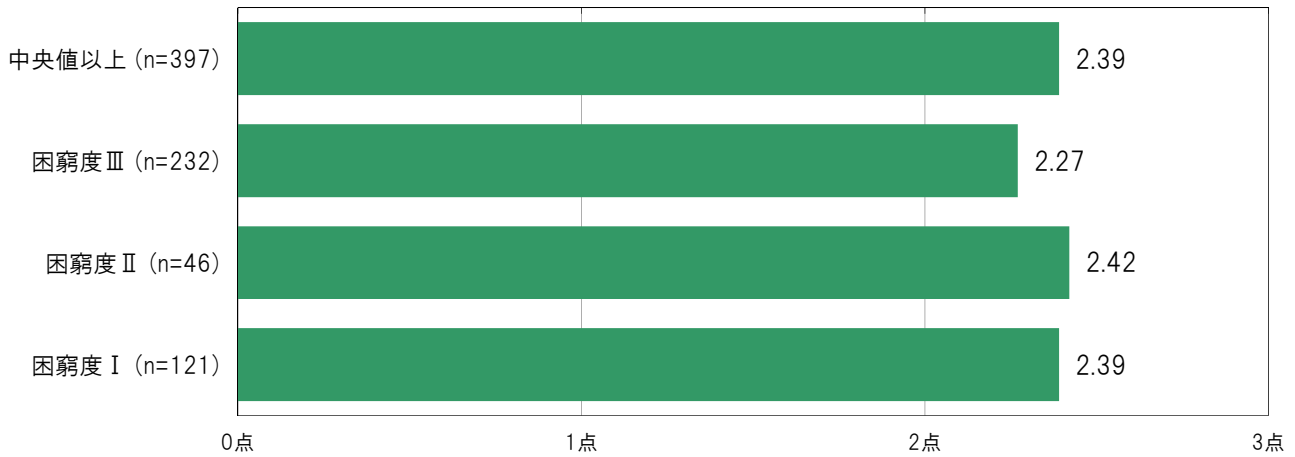


**A-234.困窮度別 まわりが気になる【子ども 問22⑦】**

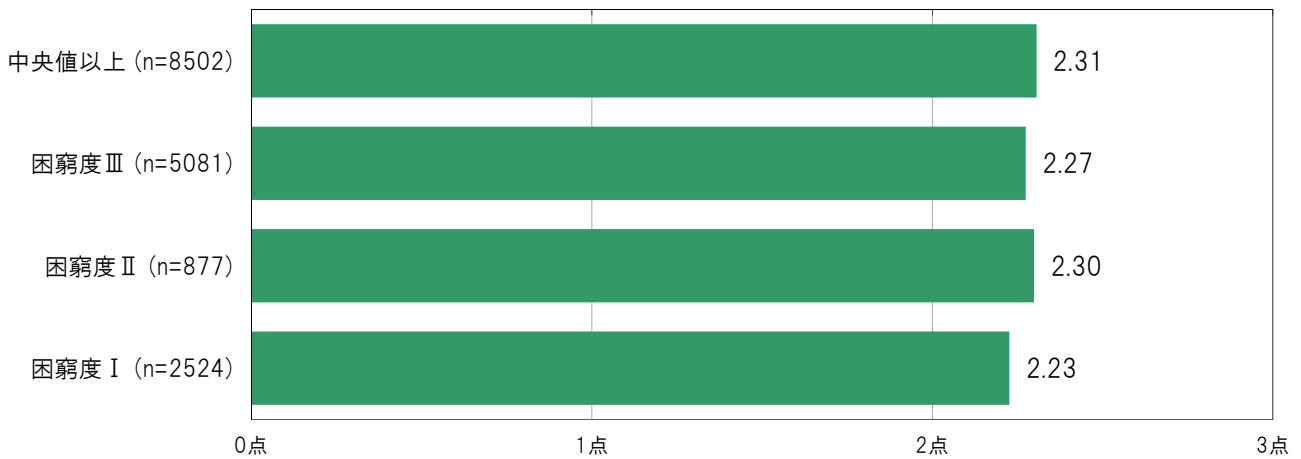
大阪市東住吉区の困窮度別の加重得点平均は、「中央値以上」2.39点、「困窮度Ⅲ」2.27点、「困窮度Ⅱ」2.42点、「困窮度Ⅰ」2.39点となっている。

※加重得点「いつもそうだ」= 1点、「ときどきそうだ」= 2点、「そんなことはない」= 3点

〔大阪市東住吉区／困窮度別〕



〔大阪市24区／困窮度別〕

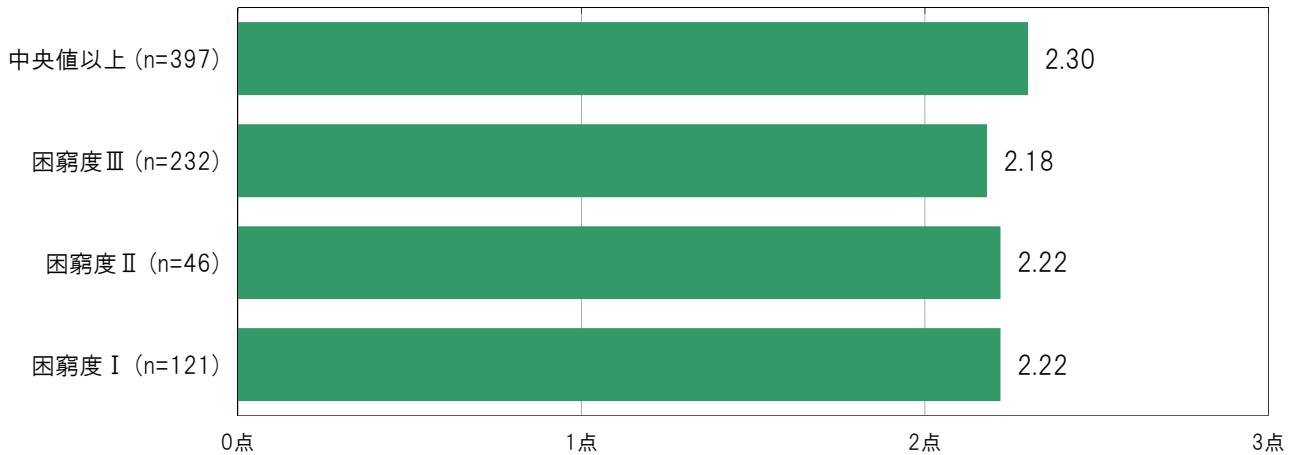


**A-235.困窮度別 やる気が起きない【子ども 問22⑧】**

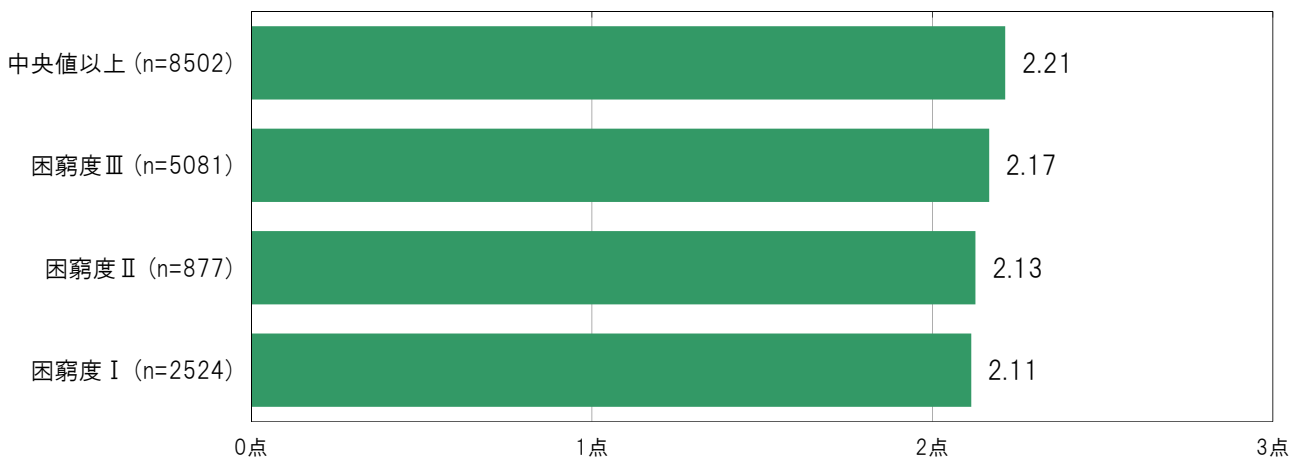
大阪市東住吉区の困窮度別の加重得点平均は、「中央値以上」2.30点、「困窮度Ⅲ」2.18点、「困窮度Ⅱ」2.22点、「困窮度Ⅰ」2.22点となっている。

※加重得点「いつもそうだ」= 1点、「ときどきそうだ」= 2点、「そんなことはない」= 3点

〔大阪市東住吉区／困窮度別〕



〔大阪市24区／困窮度別〕

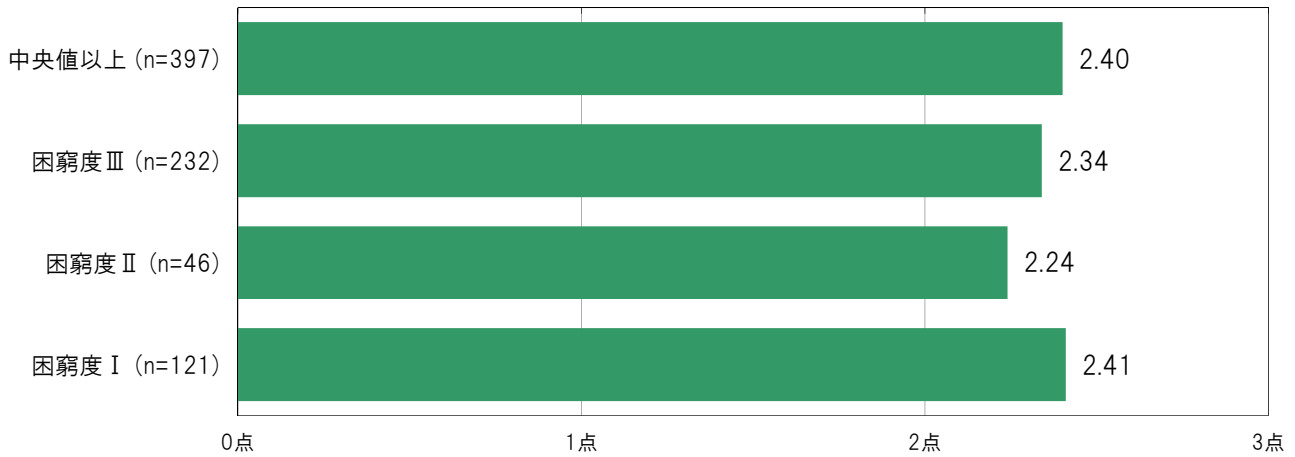


**A-236.困窮度別 いろいろする【子ども 問22㊹】**

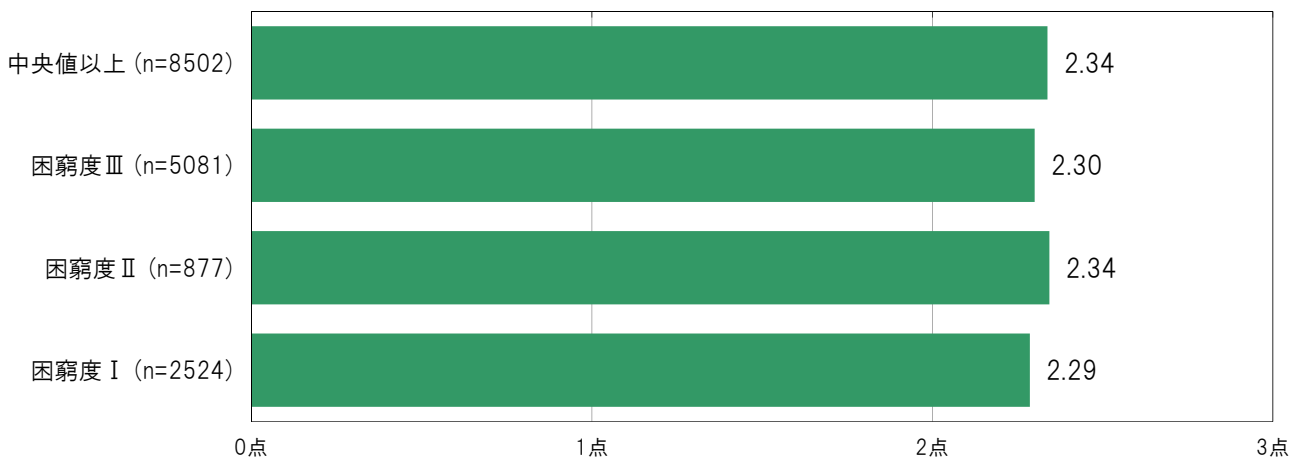
大阪市東住吉区の困窮度別の加重得点平均は、「中央値以上」2.40点、「困窮度Ⅲ」2.34点、「困窮度Ⅱ」2.24点、「困窮度Ⅰ」2.41点となっている。

※加重得点「いつもそうだ」= 1点、「ときどきそうだ」= 2点、「そんなことはない」= 3点

〔大阪市東住吉区／困窮度別〕



〔大阪市24区／困窮度別〕

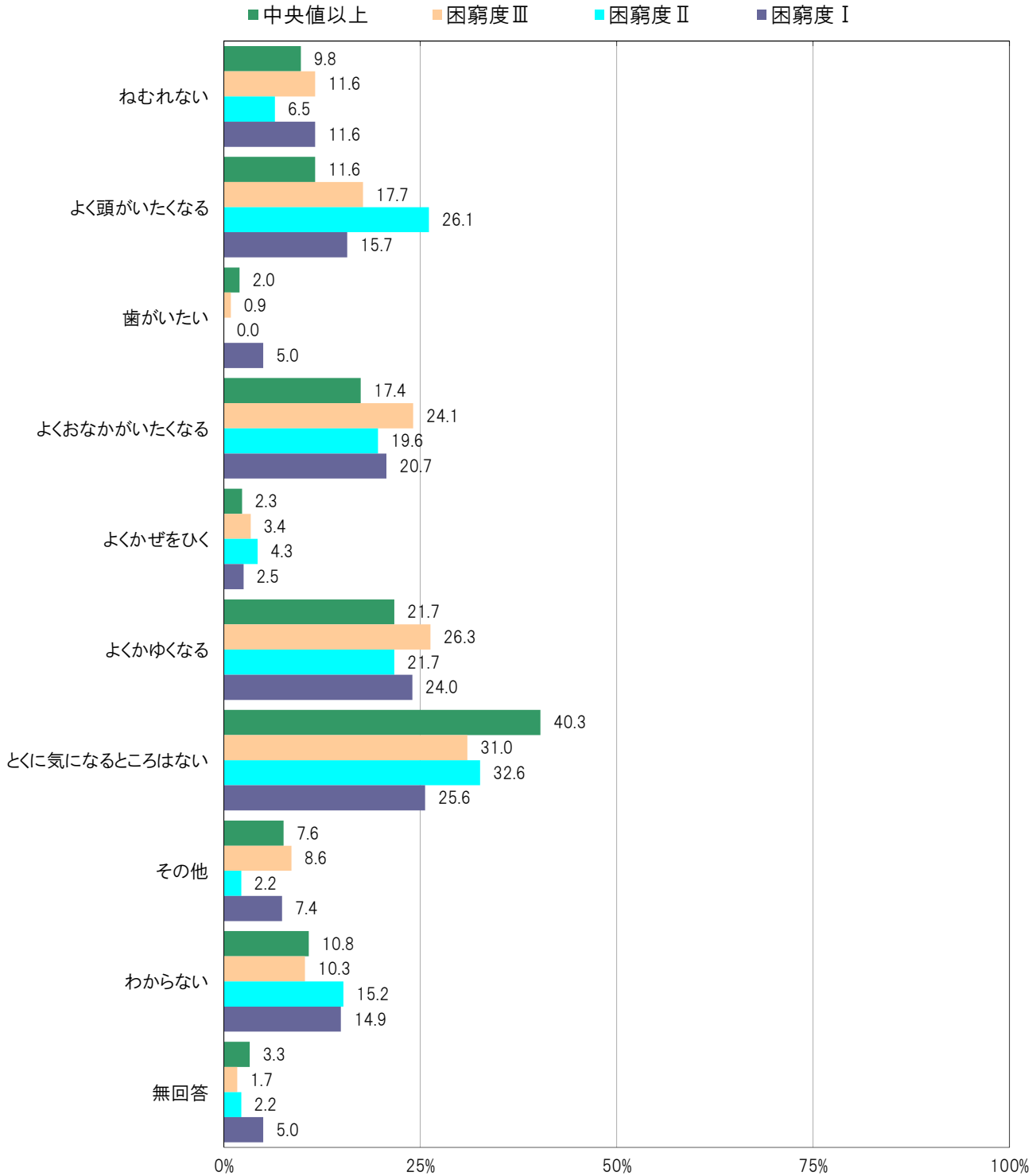


A-237.困窮度別 自分の体の状態で気になること【子ども 問23】

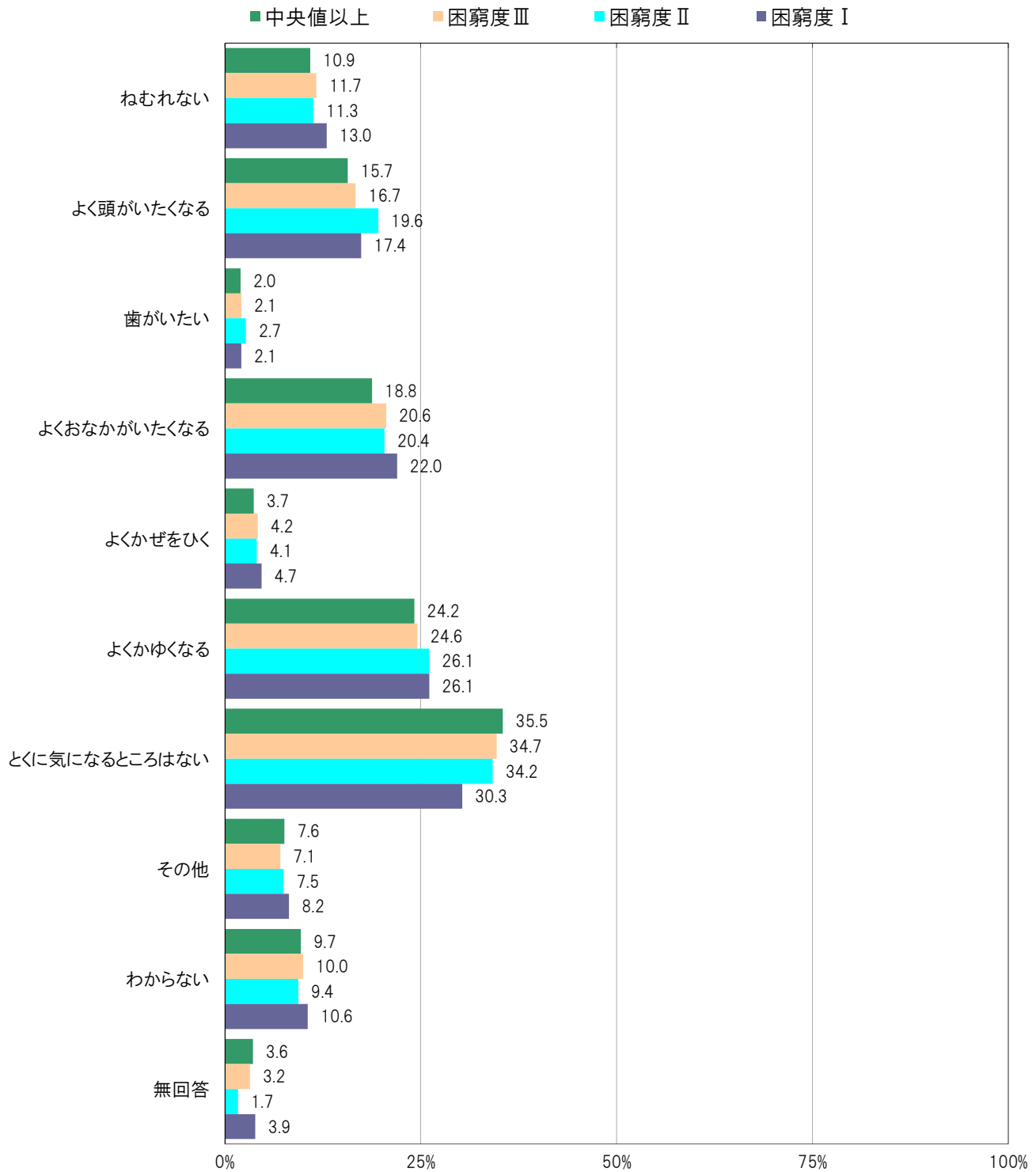
大阪市東住吉区の困窮度Ⅰ群においては、「とくに気になるところはない」25.6%、「よくかゆくなる」24.0%、「よくおなかがいなくなる」20.7%の順に高くなっている。

大阪市東住吉区の中央値以上群においては、「とくに気になるところはない」40.3%、「よくかゆくなる」21.7%、「よくおなかがいなくなる」17.4%の順に高くなっている。

〔大阪市東住吉区／困窮度別〕



〔大阪市24区／困窮度別〕



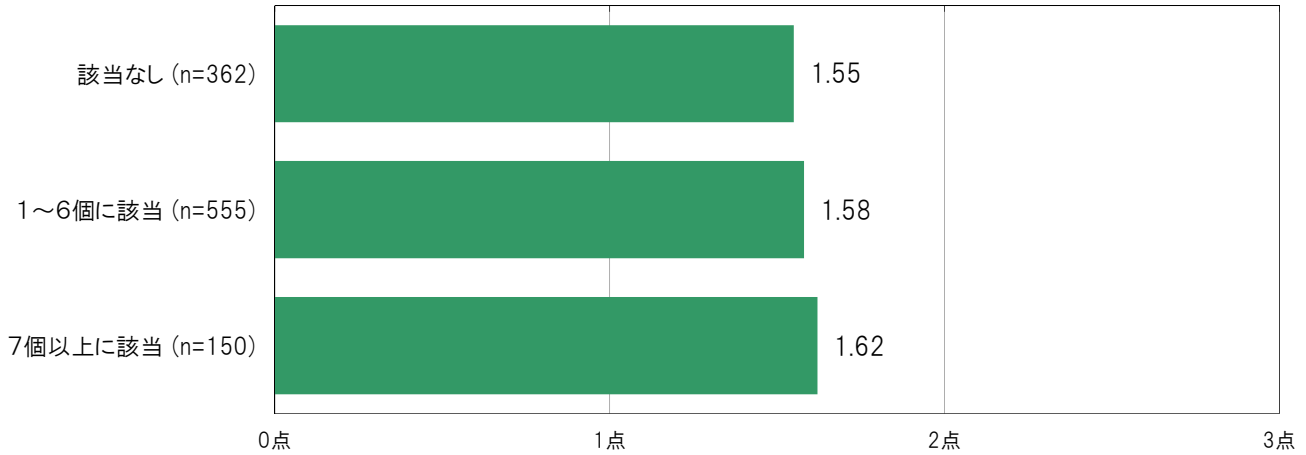


**A-238.はく奪指標別 楽しみにしていることがたくさんある【子ども 問22①】**

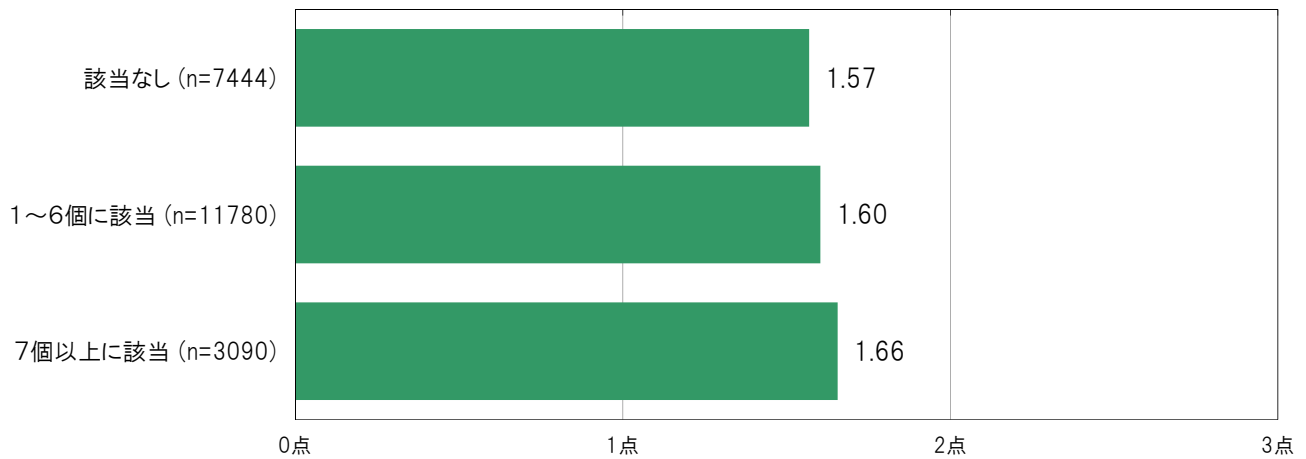
大阪市東住吉区のはく奪指標別の加重得点平均は、「該当なし」1.55点、「1～6個に該当」1.58点、「7個以上に該当」1.62点となっている。

※加重得点「いつもそうだ」= 1点、「ときどきそうだ」= 2点、「そんなことはない」= 3点

〔大阪市東住吉区／はく奪指標別〕



〔大阪市24区／はく奪指標別〕

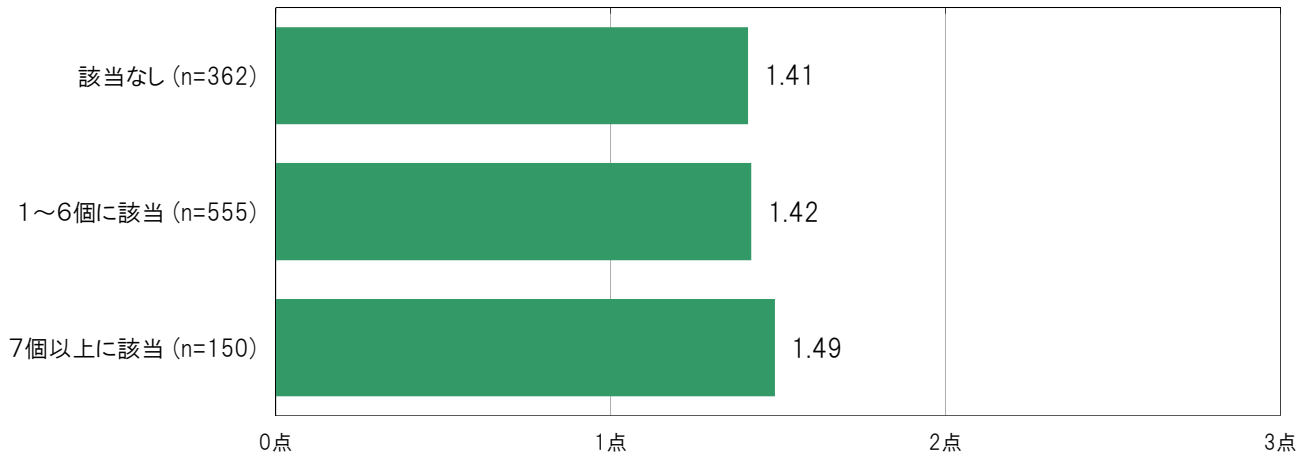


**A-239.はく奪指標別 遊びにでかけるのが好きだ【子ども 問22②】**

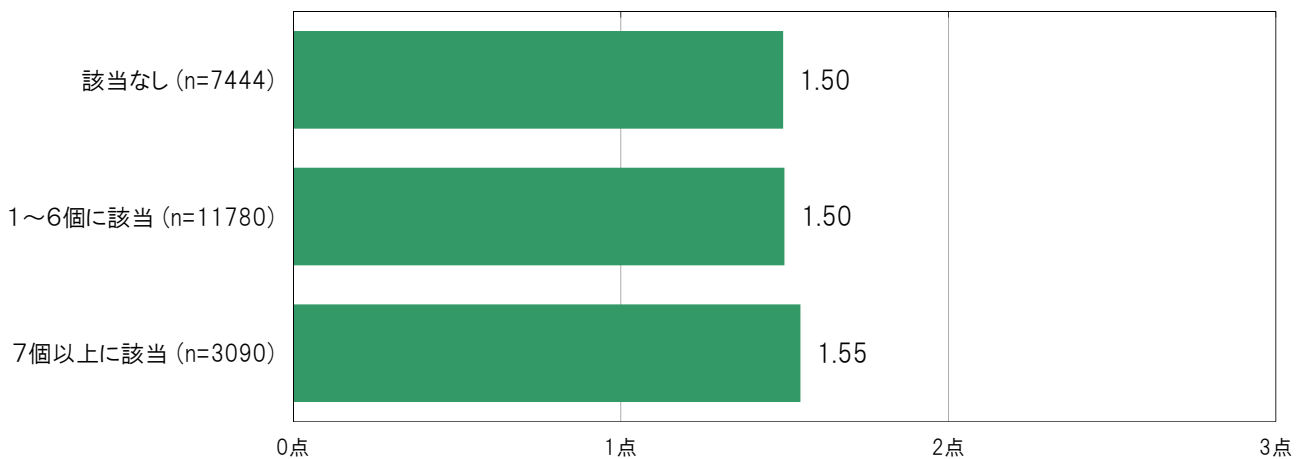
大阪市東住吉区のはく奪指標別の加重得点平均は、「該当なし」1.41点、「1～6個に該当」1.42点、「7個以上に該当」1.49点となっている。

※加重得点「いつもそうだ」= 1点、「ときどきそうだ」= 2点、「そんなことはない」= 3点

〔大阪市東住吉区／はく奪指標別〕



〔大阪市24区／はく奪指標別〕

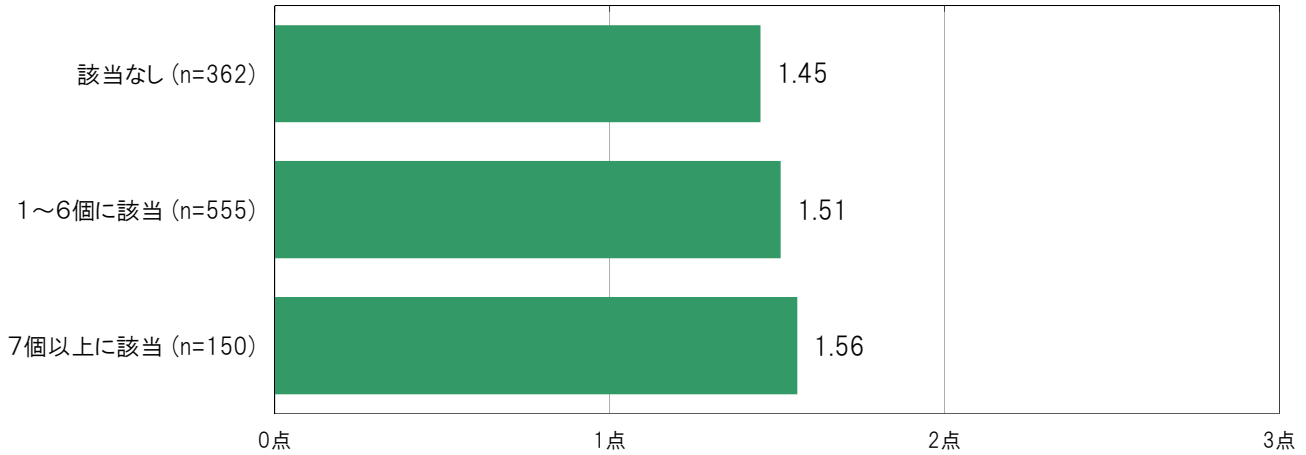


**A-240.はく奪指標別 元気いっぱい【子ども 問22③】**

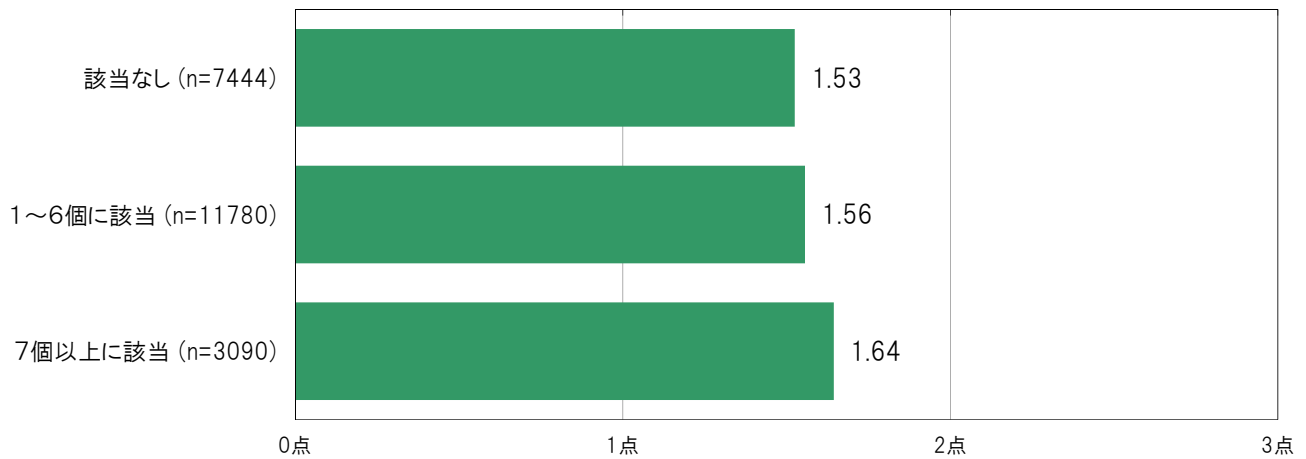
大阪市東住吉区のはく奪指標別の加重得点平均は、「該当なし」1.45点、「1～6個に該当」1.51点、「7個以上に該当」1.56点となっている。

※加重得点「いつもそうだ」= 1点、「ときどきそうだ」= 2点、「そんなことはない」= 3点

〔大阪市東住吉区／はく奪指標別〕



〔大阪市24区／はく奪指標別〕

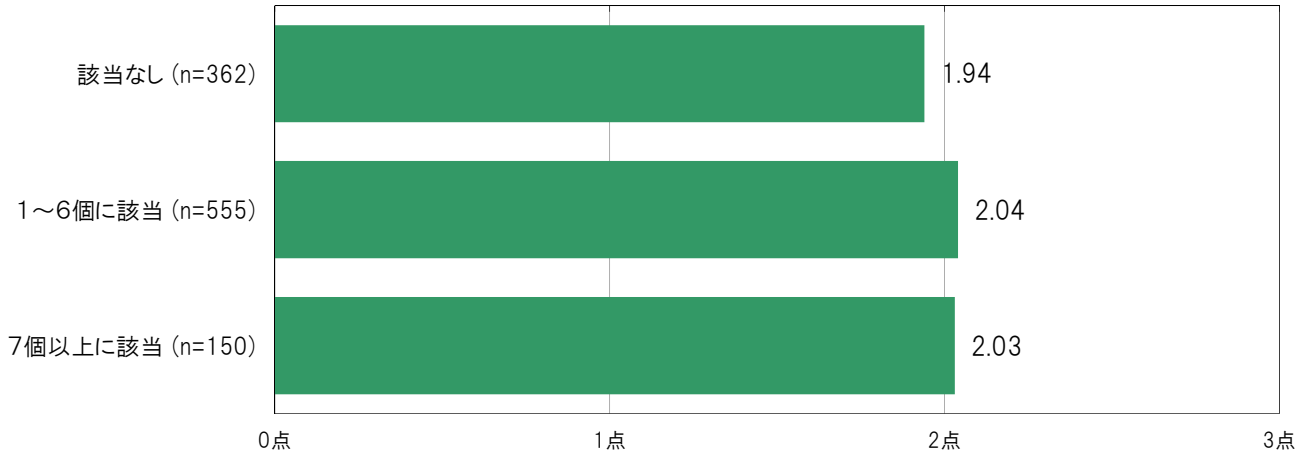


**A-241.はく奪指標別 やろうと思ったことがうまくできる【子ども 問22④】**

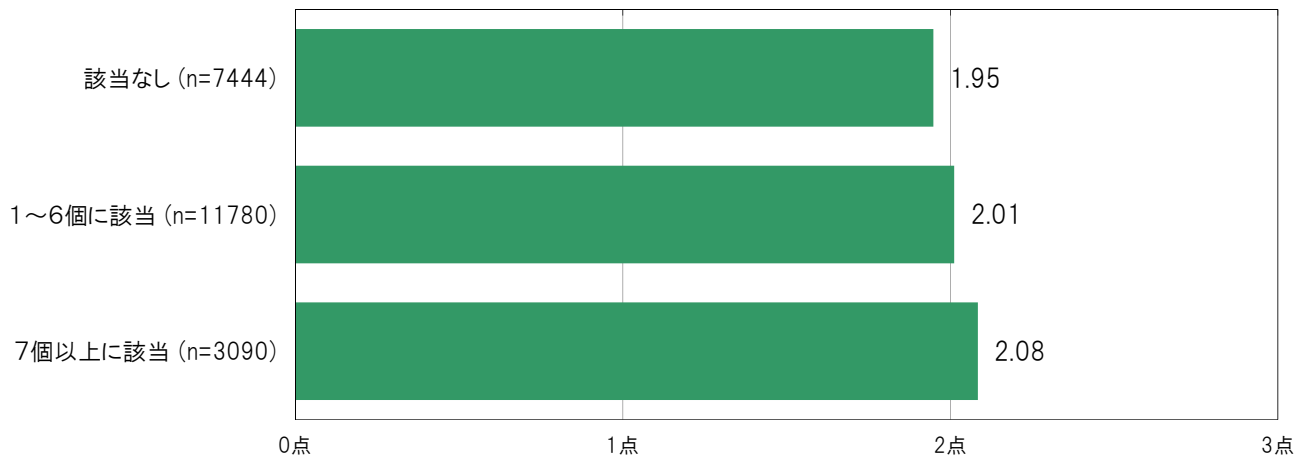
大阪市東住吉区のはく奪指標別の加重得点平均は、「該当なし」1.94点、「1～6個に該当」2.04点、「7個以上に該当」2.03点となっている。

※加重得点「いつもそうだ」= 1点、「ときどきそうだ」= 2点、「そんなことはない」= 3点

〔大阪市東住吉区／はく奪指標別〕



〔大阪市24区／はく奪指標別〕

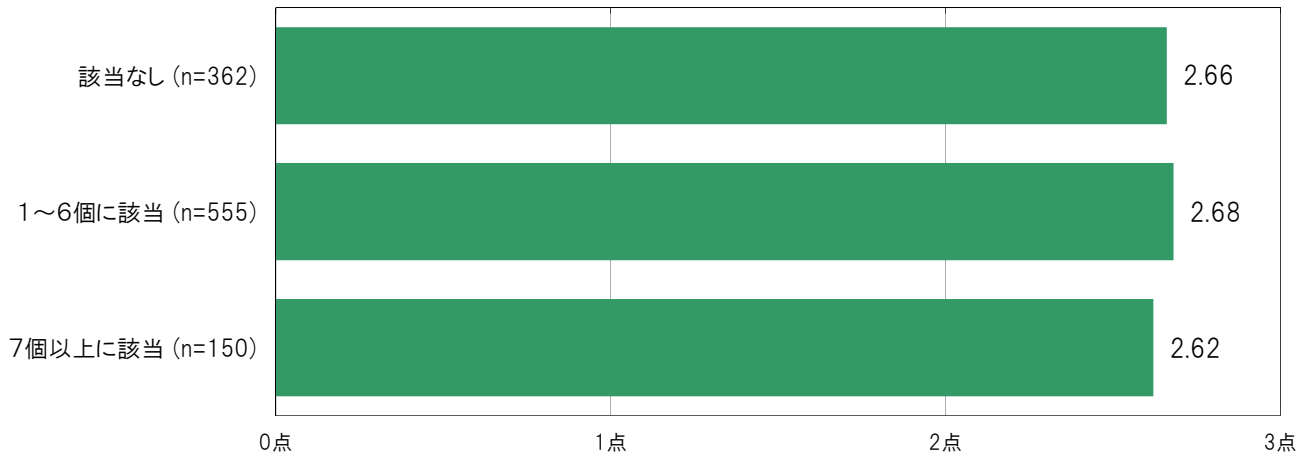


**A-242.はく奪指標別 一人ぼっちのような気がする【子ども 問22⑤】**

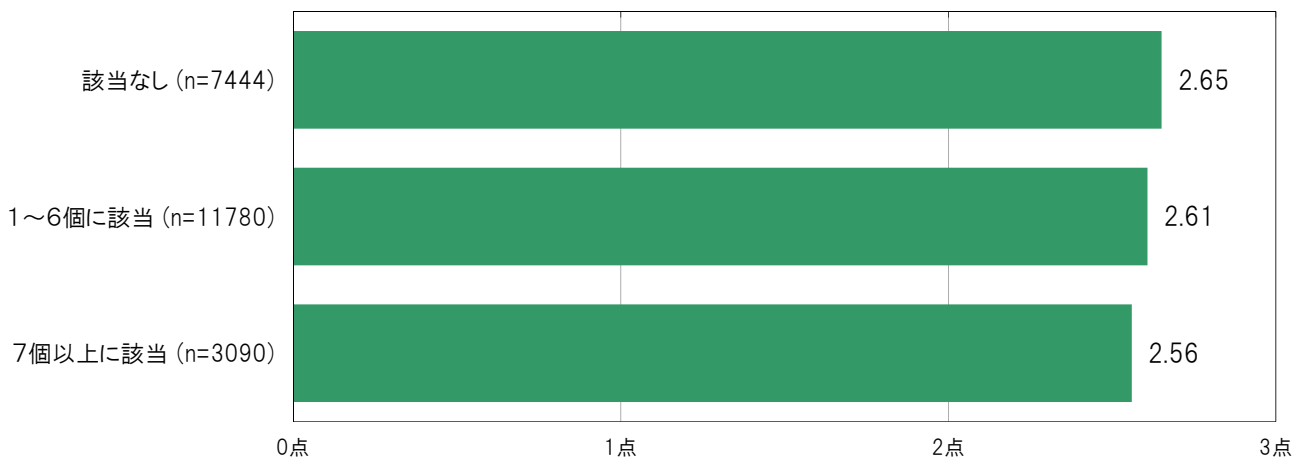
大阪市東住吉区のはく奪指標別の加重得点平均は、「該当なし」2.66点、「1～6個に該当」2.68点、「7個以上に該当」2.62点となっている。

※加重得点「いつもそうだ」= 1点、「ときどきそうだ」= 2点、「そんなことはない」= 3点

〔大阪市東住吉区／はく奪指標別〕



〔大阪市24区／はく奪指標別〕

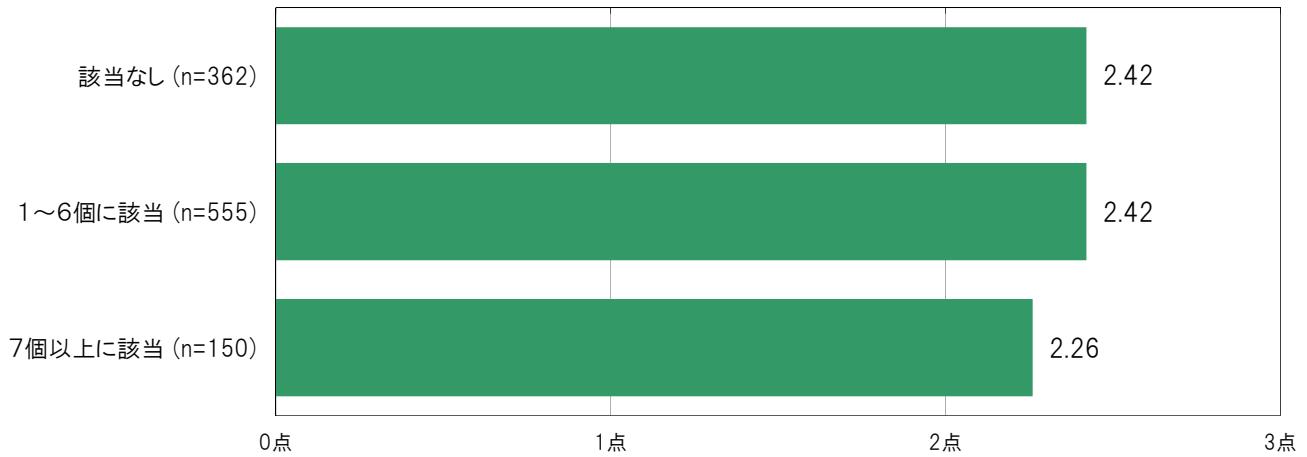


**A-243.はく奪指標別 不安な気持ちになる【子ども 問22⑥】**


大阪市東住吉区のはく奪指標別の加重得点平均は、「該当なし」2.42点、「1～6個に該当」2.42点、「7個以上に該当」2.26点となっている。

※加重得点「いつもそうだ」= 1点、「ときどきそうだ」= 2点、「そんなことはない」= 3点

〔大阪市東住吉区／はく奪指標別〕



〔大阪市24区／はく奪指標別〕

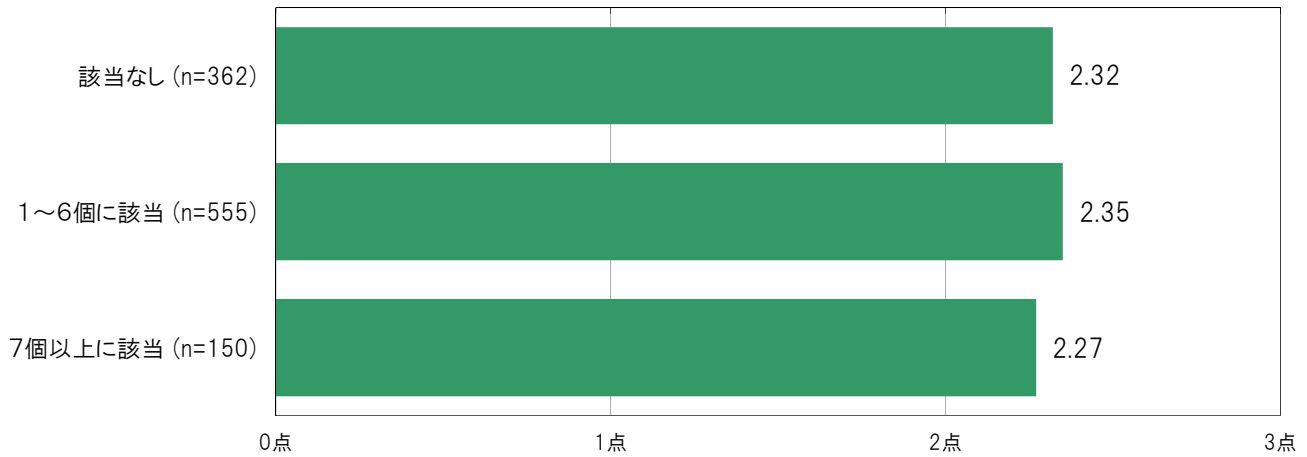


**A-244.はく奪指標別 まわりが気になる【子ども 問22⑦】**


大阪市東住吉区のはく奪指標別の加重得点平均は、「該当なし」2.32点、「1～6個に該当」2.35点、「7個以上に該当」2.27点となっている。

※加重得点「いつもそうだ」= 1点、「ときどきそうだ」= 2点、「そんなことはない」= 3点

〔大阪市東住吉区／はく奪指標別〕



〔大阪市24区／はく奪指標別〕

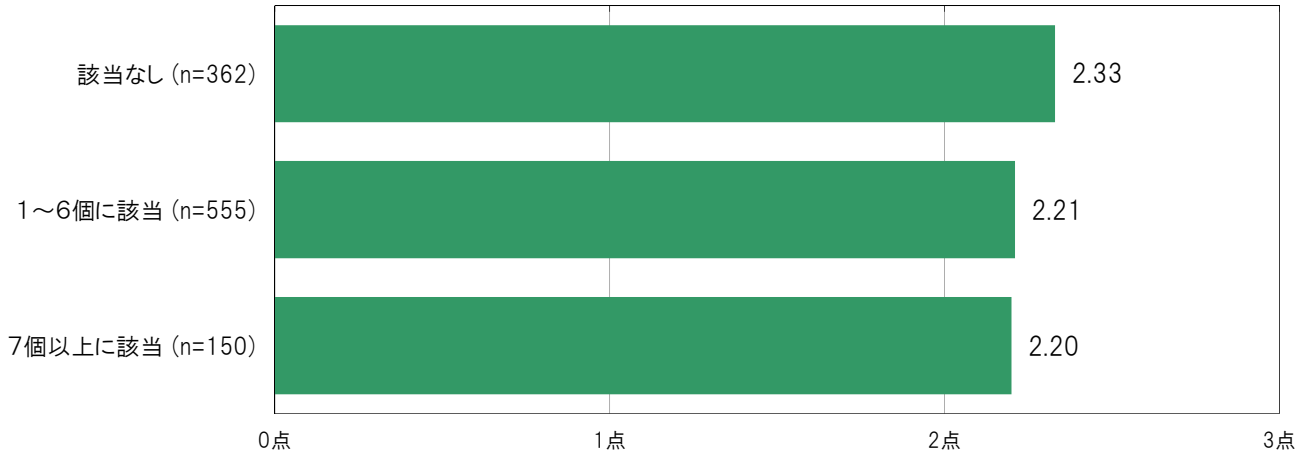


**A-245.はく奪指標別 やる気が起きない【子ども 問22⑧】**

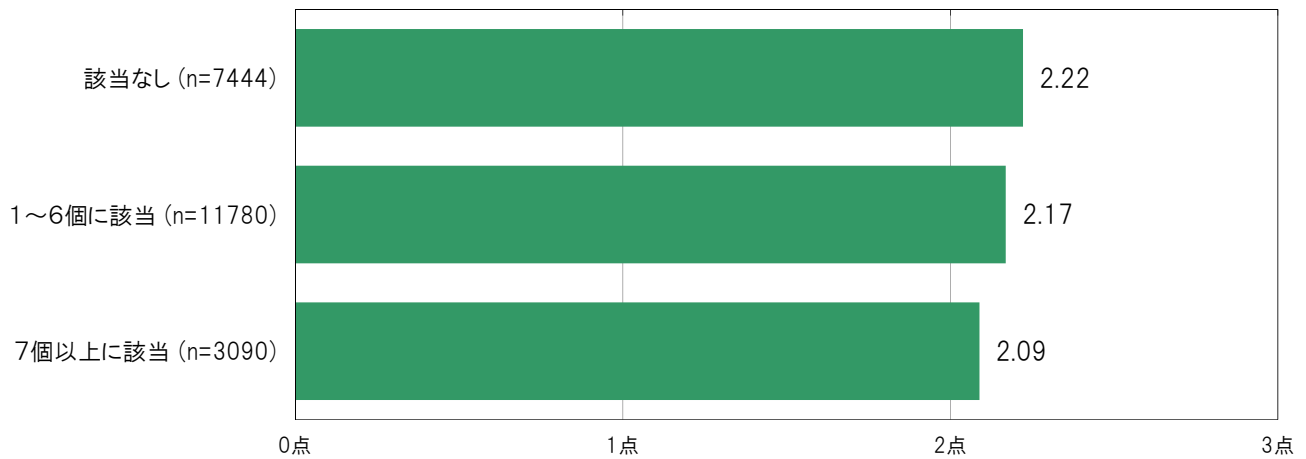
大阪市東住吉区のはく奪指標別の加重得点平均は、「該当なし」2.33点、「1～6個に該当」2.21点、「7個以上に該当」2.20点となっている。

※加重得点「いつもそうだ」= 1点、「ときどきそうだ」= 2点、「そんなことはない」= 3点

〔大阪市東住吉区／はく奪指標別〕



〔大阪市24区／はく奪指標別〕



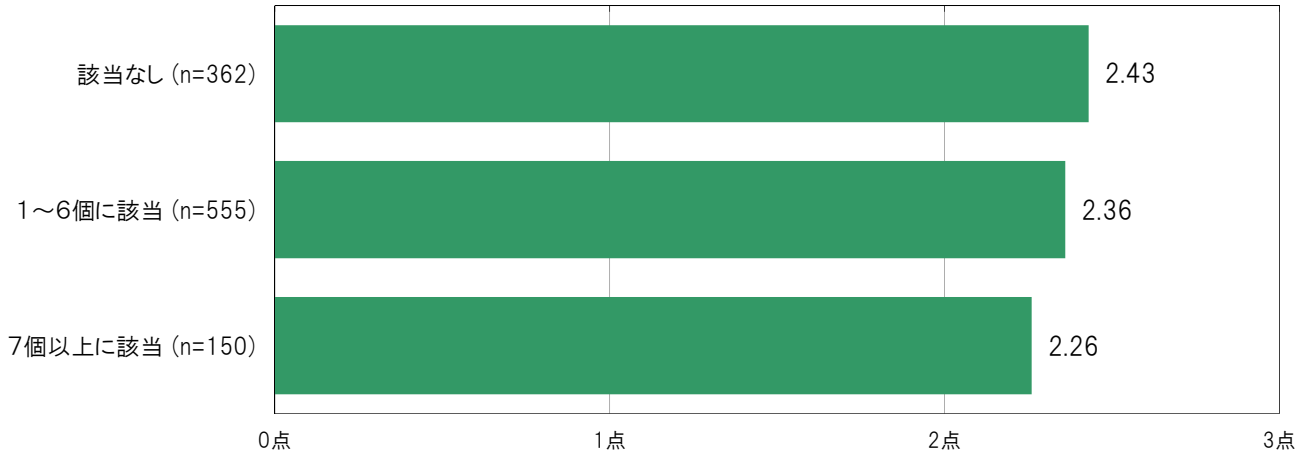


**A-246.はく奪指標別 いろいろする【子ども 問22㉑】**

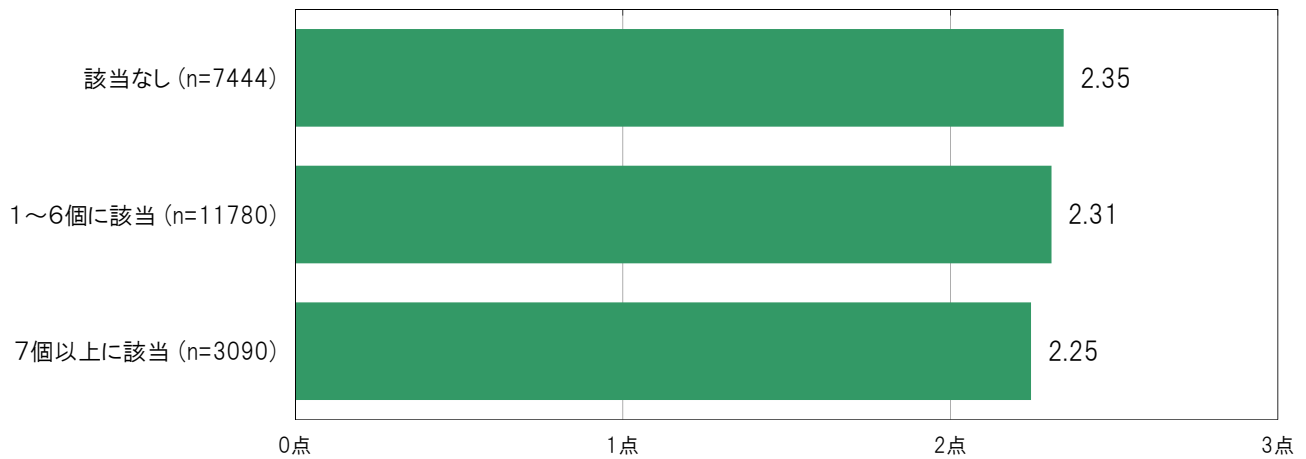
大阪市東住吉区のはく奪指標別の加重得点平均は、「該当なし」2.43点、「1～6個に該当」2.36点、「7個以上に該当」2.26点となっている。

※加重得点「いつもそうだ」= 1点、「ときどきそうだ」= 2点、「そんなことはない」= 3点

〔大阪市東住吉区／はく奪指標別〕



〔大阪市24区／はく奪指標別〕

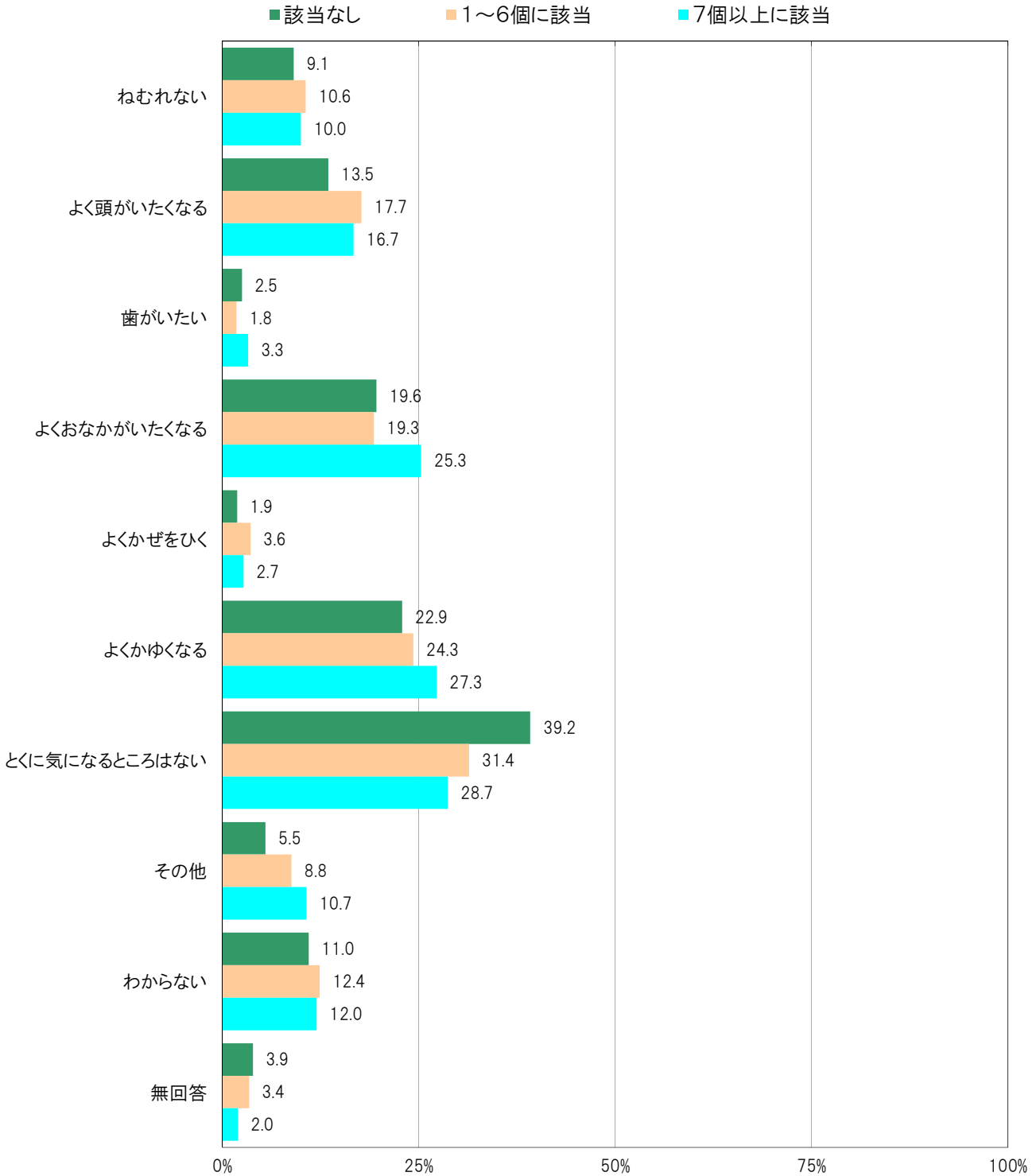


**A-247.はく奪指標別 自分の体の状態で気になること【子ども 問23】**

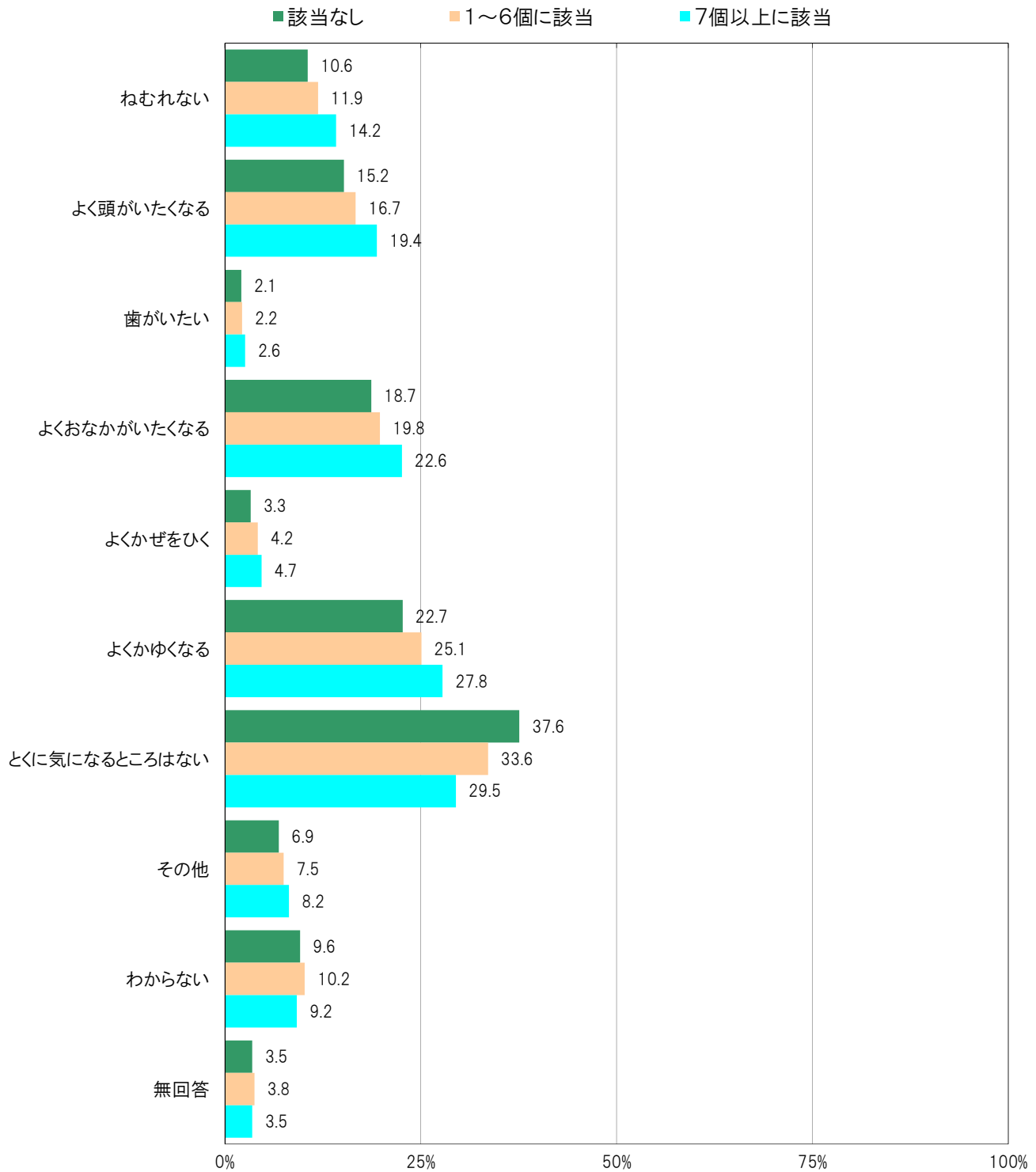
大阪市東住吉区のはく奪指標／1～6個に該当群においては、「とくに気になるところはない」31.4%、「よくかゆくなる」24.3%、「よくおなかがいたくなる」19.3%の順に高くなっている。

大阪市東住吉区のはく奪指標／該当なし群においては、「とくに気になるところはない」39.2%、「よくかゆくなる」22.9%、「よくおなかがいたくなる」19.6%の順に高くなっている。

〔大阪市東住吉区／はく奪指標別〕



〔大阪市24区／はく奪指標別〕

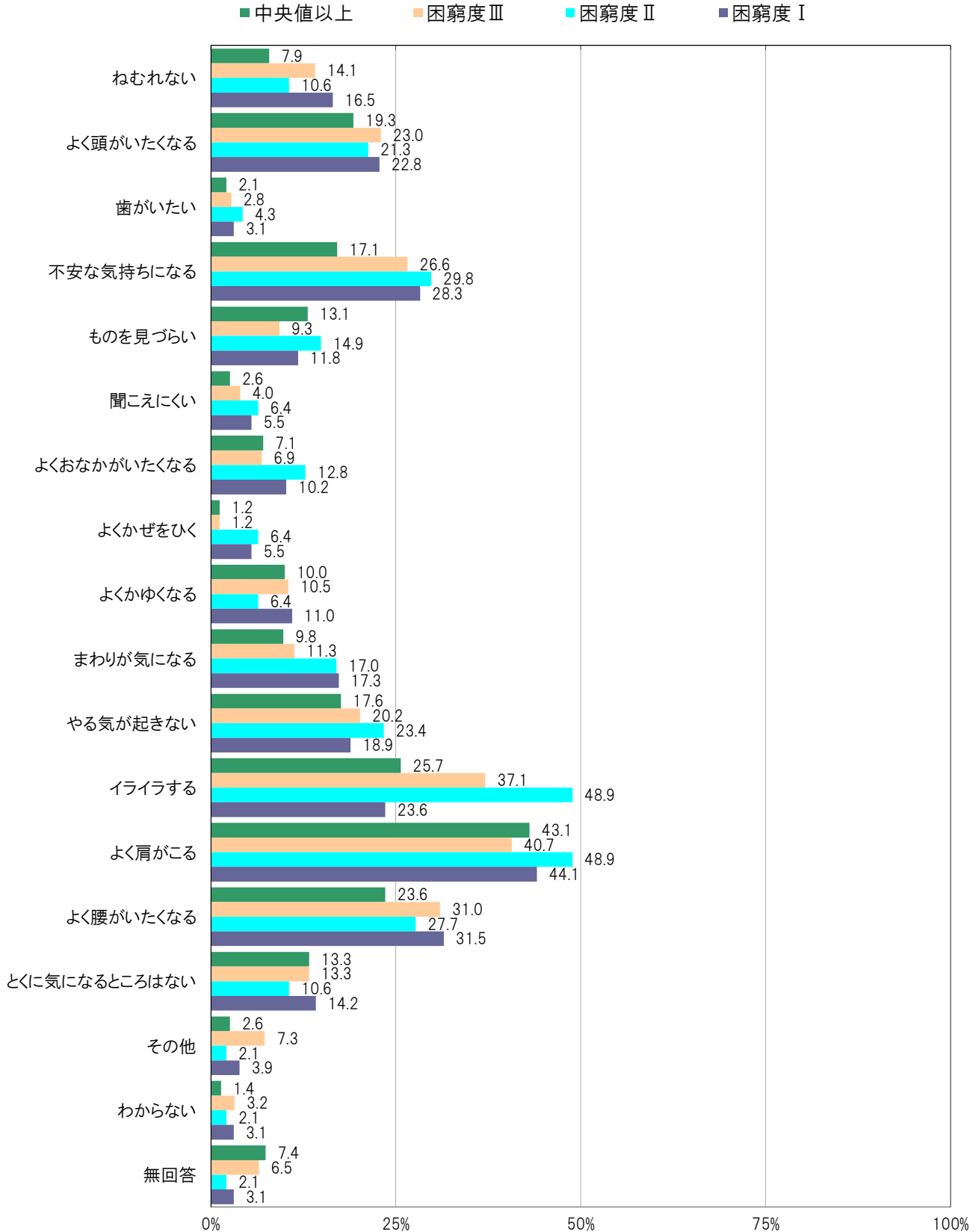


A-248. 困窮度別にみた自分の体や気持ちについて気になること【保護者 問23】

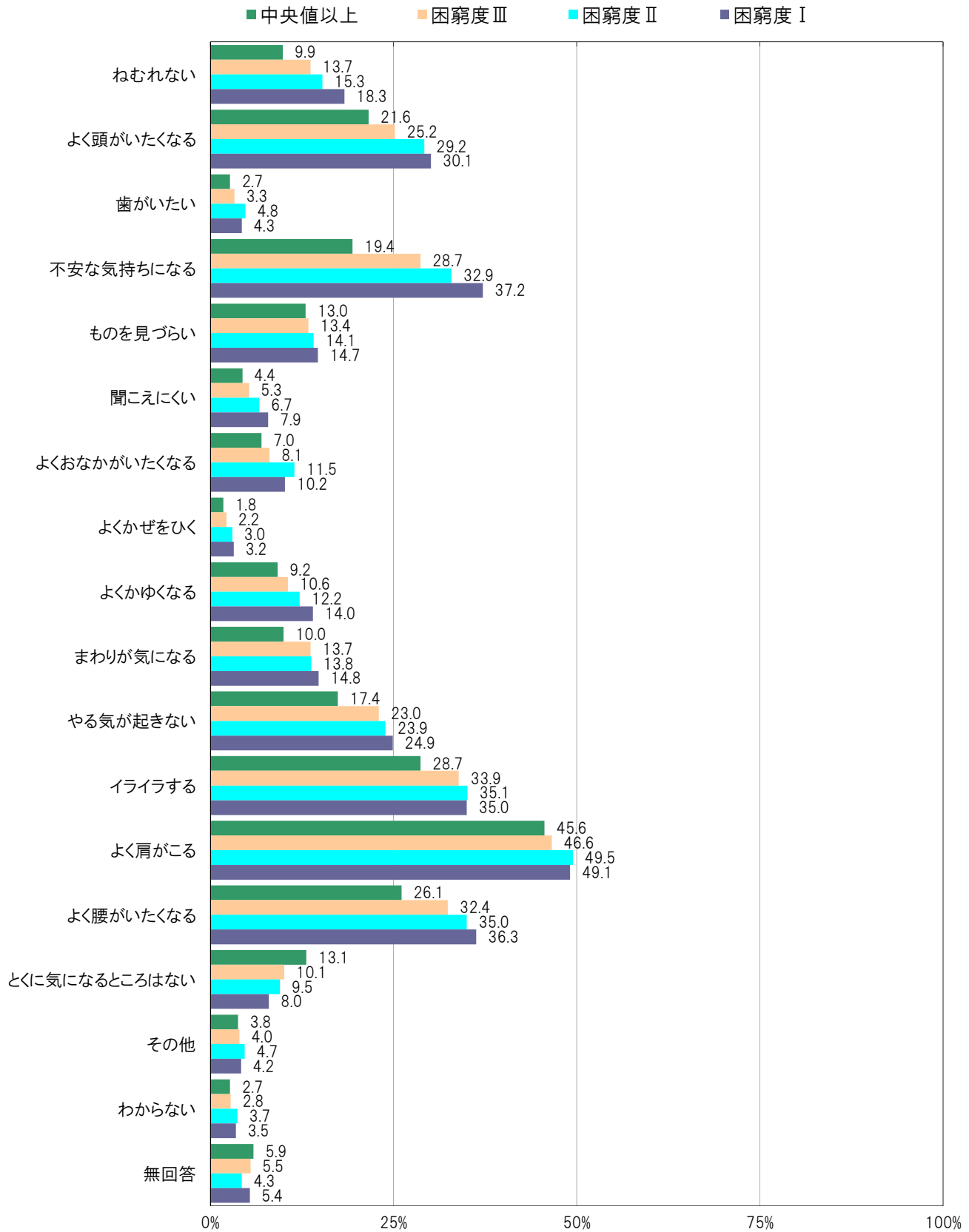
大阪市東住吉区の困窮度Ⅰ群においては、「よく肩がこる」44.1%、「よく腰がいたくなる」31.5%、「不安な気持ちになる」28.3%の順に高くなっている。

大阪市東住吉区の中央値以上群においては、「よく肩がこる」43.1%、「イライラする」25.7%、「よく腰がいたくなる」23.6%の順に高くなっている。

〔大阪市東住吉区／困窮度別〕



〔大阪市24区／困窮度別〕

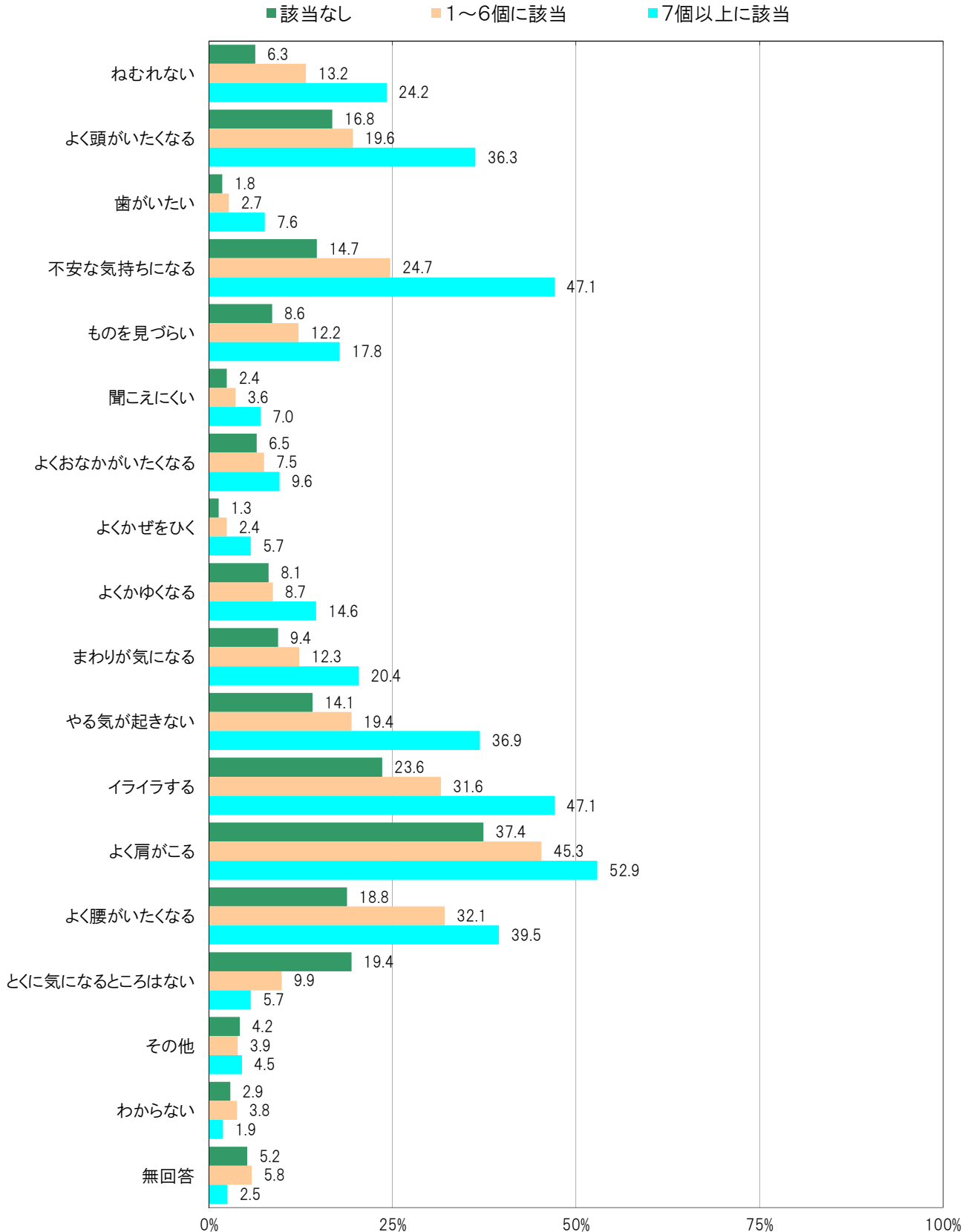


**A-249.はく奪指標別にみた自分の体や気持ちについて気になること【保護者 問23】**

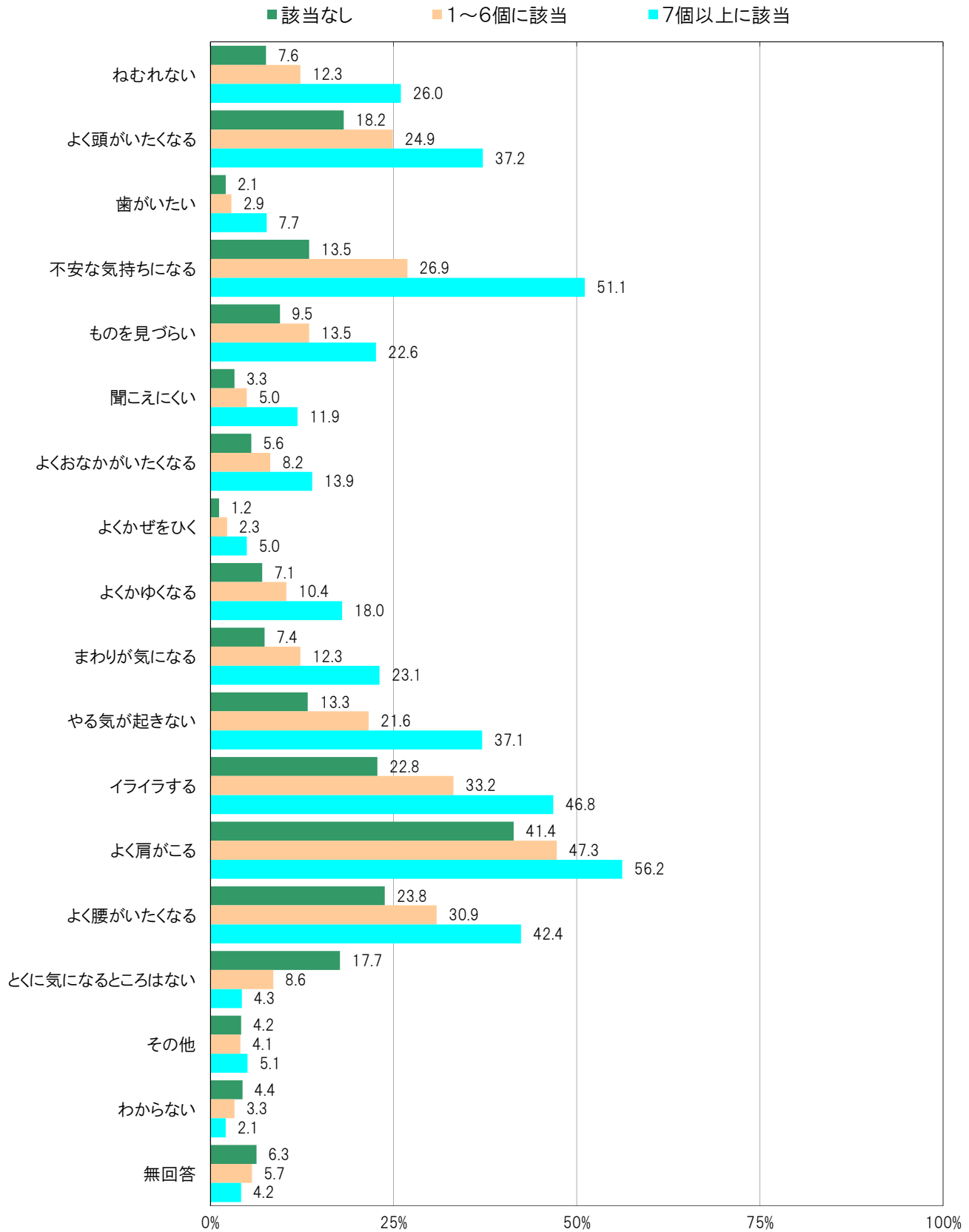
大阪市東住吉区のはく奪指標／1～6個に該当群においては、「よく肩がこる」45.3%、「よく腰がいたくなる」32.1%、「イライラする」31.6%の順に高くなっている。

大阪市東住吉区のはく奪指標／該当なし群においては、「よく肩がこる」37.4%、「イライラする」23.6%、「とくに気になるところはない」19.4%の順に高くなっている。

〔大阪市東住吉区／はく奪指標別〕



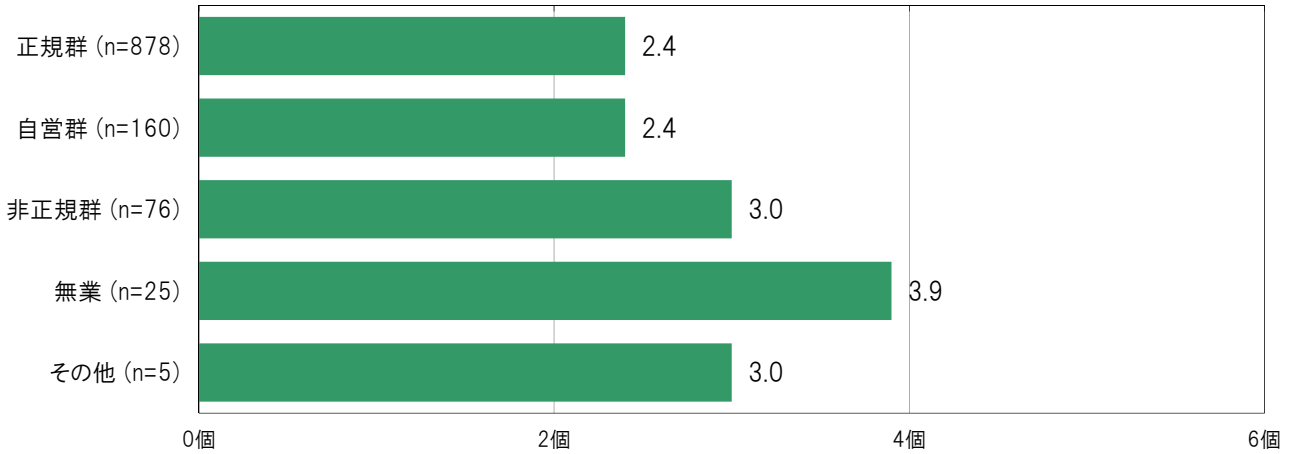
〔大阪市24区／はく奪指標別〕



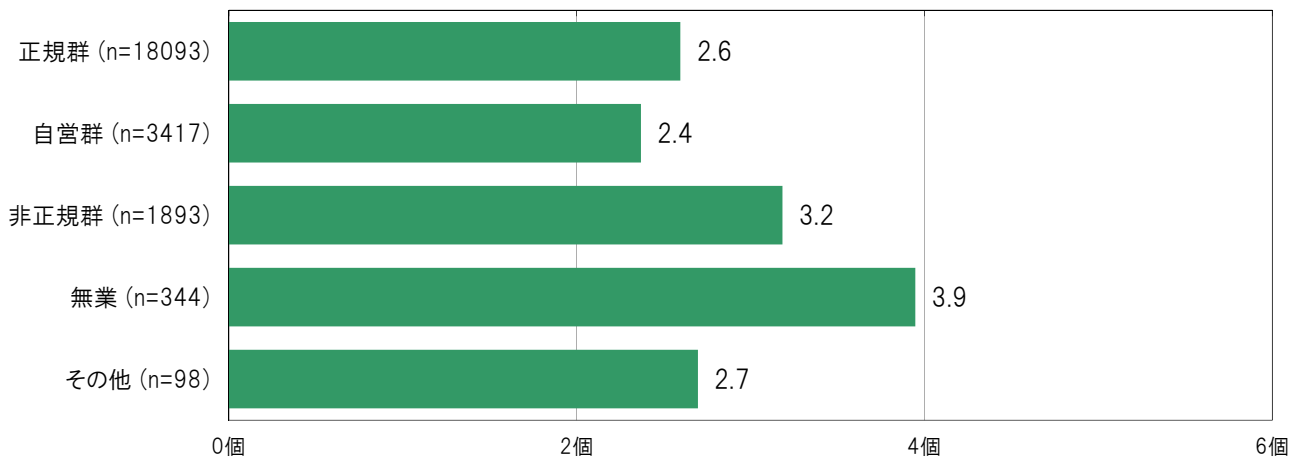
**A-250.就労状況別にみた自分の体や気持ちについて気になること／該当数【保護者 問23】**

大阪市東住吉区の就労状況別の該当数平均は、「正規群」2.4個、「自営群」2.4個、「非正規群」3.0個、「無業」3.9個、「その他」3.0個となっている。

〔大阪市東住吉区／就労状況別〕



〔大阪市24区／就労状況別〕



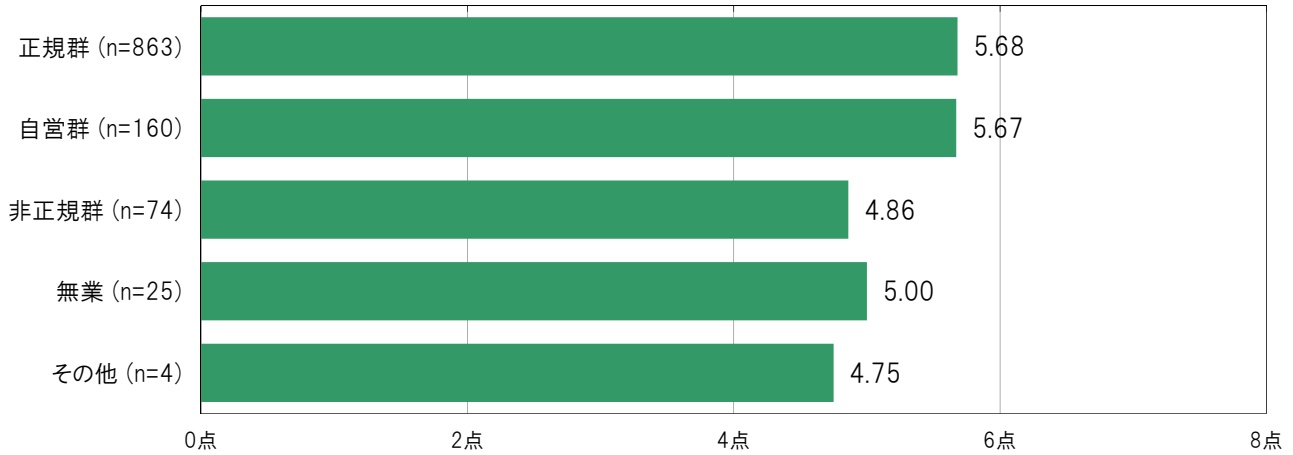


**A-251.就労状況別 支えてくれる人／①～⑦の合計点【保護者 問19①～⑦】**

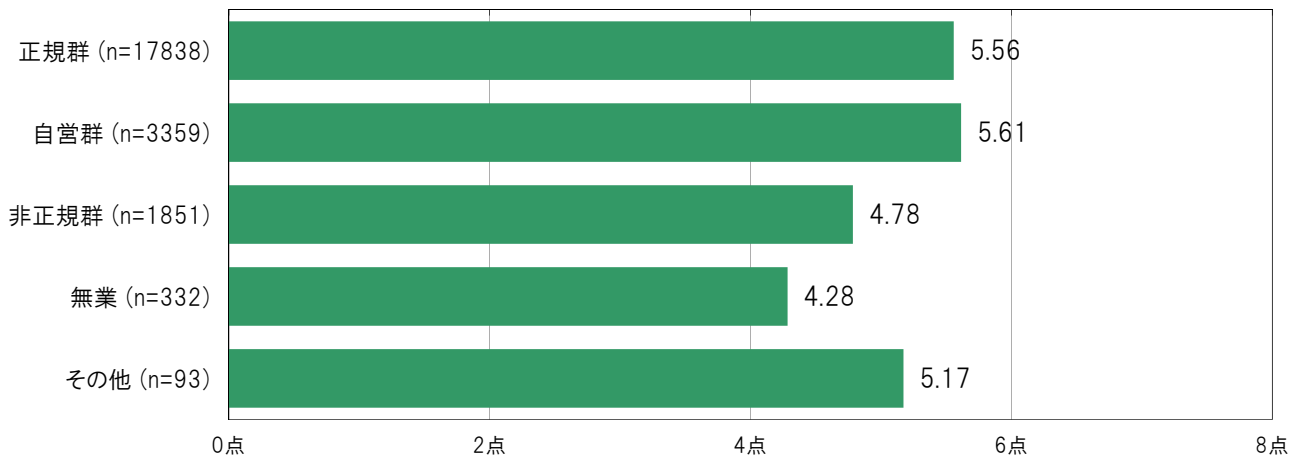
大阪市東住吉区の就労状況別の加重得点平均は、「正規群」5.68点、「自営群」5.67点、「非正規群」4.86点、「無業」5.00点、「その他」4.75点となっている。

※加重得点「いる」= 1点、「いない」= 0点

〔大阪市東住吉区／就労状況別〕



〔大阪市24区／就労状況別〕



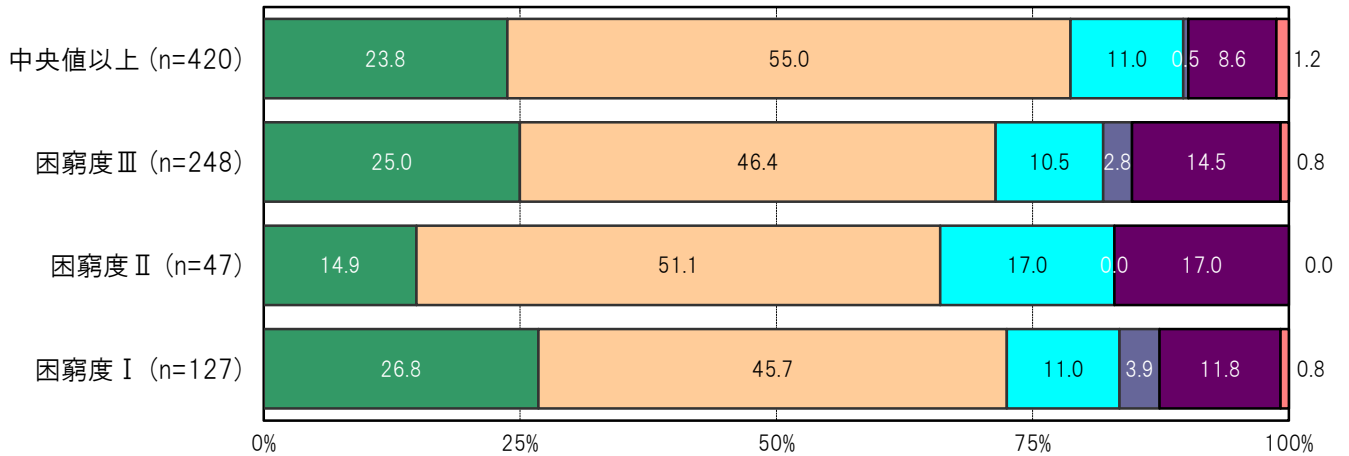
**A-252.困窮度別 生活を楽しんでいるか【保護者 問22(1)】**

大阪市東住吉区の困窮度Ⅰ群においては、「とても楽しんでいる」26.8%、「楽しんでいる」45.7%、「あまり楽しんでいる」11.0%、「楽しんでいる」3.9%、「わからない」11.8%となっている。

大阪市東住吉区の中央値以上群においては、「とても楽しんでいる」23.8%、「楽しんでいる」55.0%、「あまり楽しんでいる」11.0%、「楽しんでいる」0.5%、「わからない」8.6%となっている。

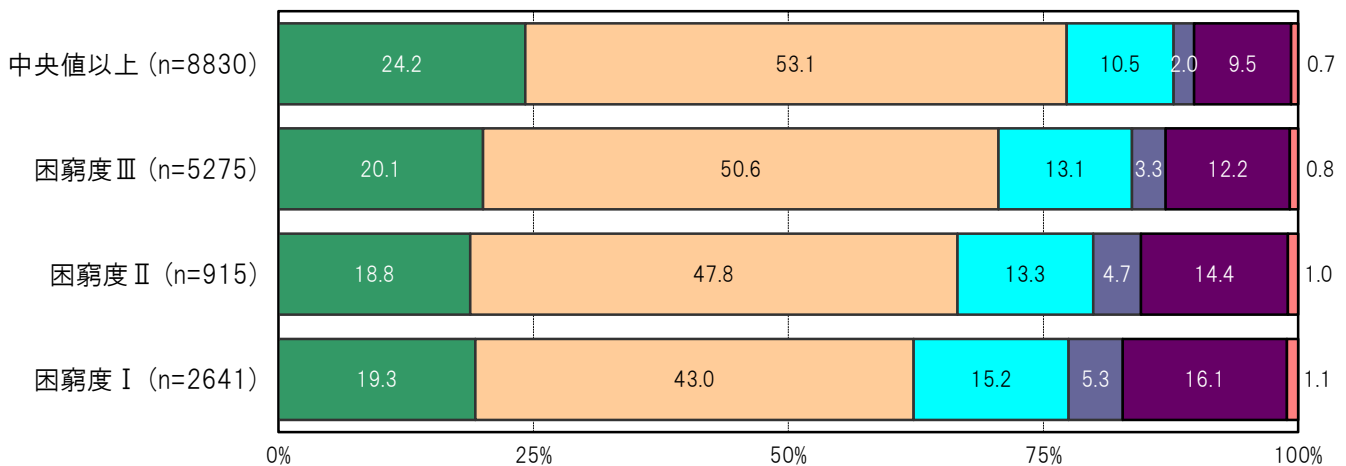
〔大阪市東住吉区／困窮度別〕

■とても楽しんでいる ■楽しんでいる ■あまり楽しんでいる ■楽しんでいる ■わからない ■無回答



〔大阪市24区／困窮度別〕

■とても楽しんでいる ■楽しんでいる ■あまり楽しんでいる ■楽しんでいる ■わからない ■無回答



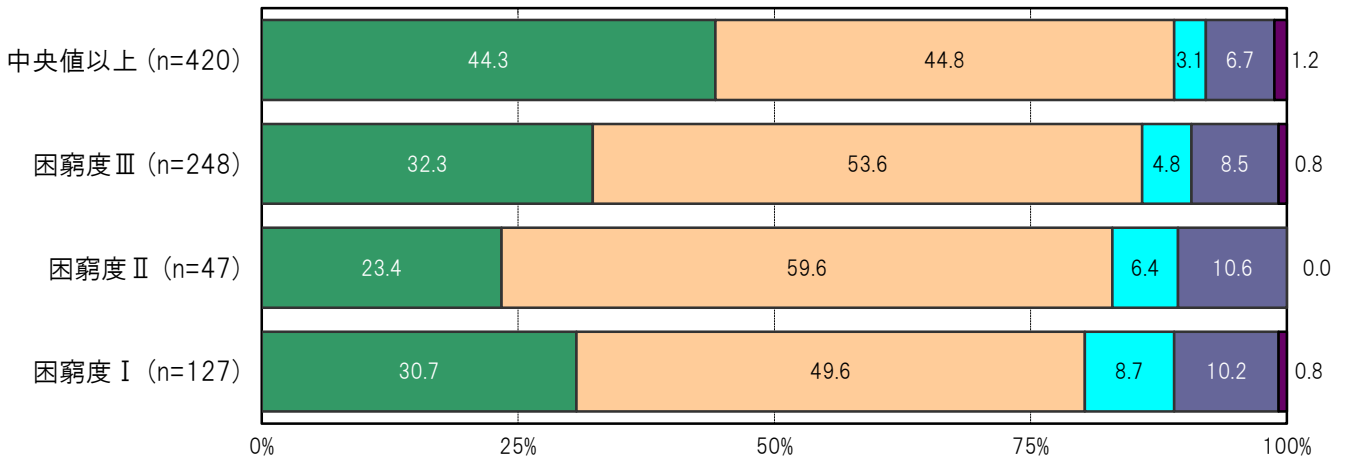
**A-253. 困窮度別 将来に対する希望【保護者 問22(2)】**

大阪市東住吉区の困窮度Ⅰ群においては、「希望が持てる」30.7%、「希望が持てるときもあれば、持てないときもある」49.6%、「希望が持てない」8.7%、「わからない」10.2%となっている。

大阪市東住吉区の中央値以上群においては、「希望が持てる」44.3%、「希望が持てるときもあれば、持てないときもある」44.8%、「希望が持てない」3.1%、「わからない」6.7%となっている。

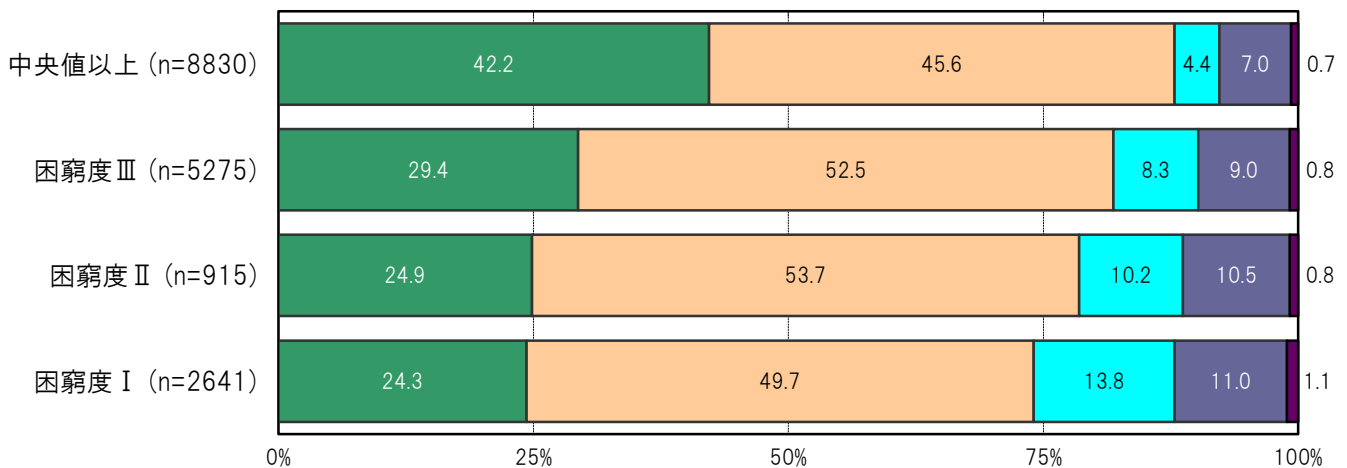
〔大阪市東住吉区／困窮度別〕

■希望が持てる ■希望が持てるときもあれば、持てないときもある ■希望が持てない ■わからない ■無回答



〔大阪市24区／困窮度別〕

■希望が持てる ■希望が持てるときもあれば、持てないときもある ■希望が持てない ■わからない ■無回答

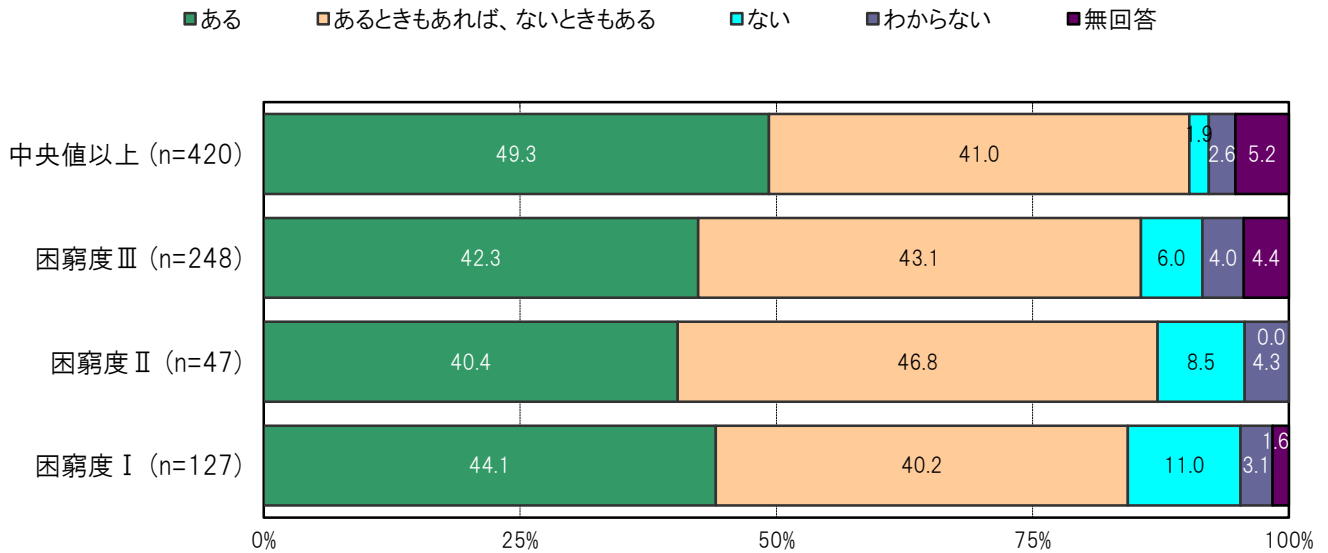


**A-254.困窮度別 ストレスを発散できるもの【保護者 問22(3)】**

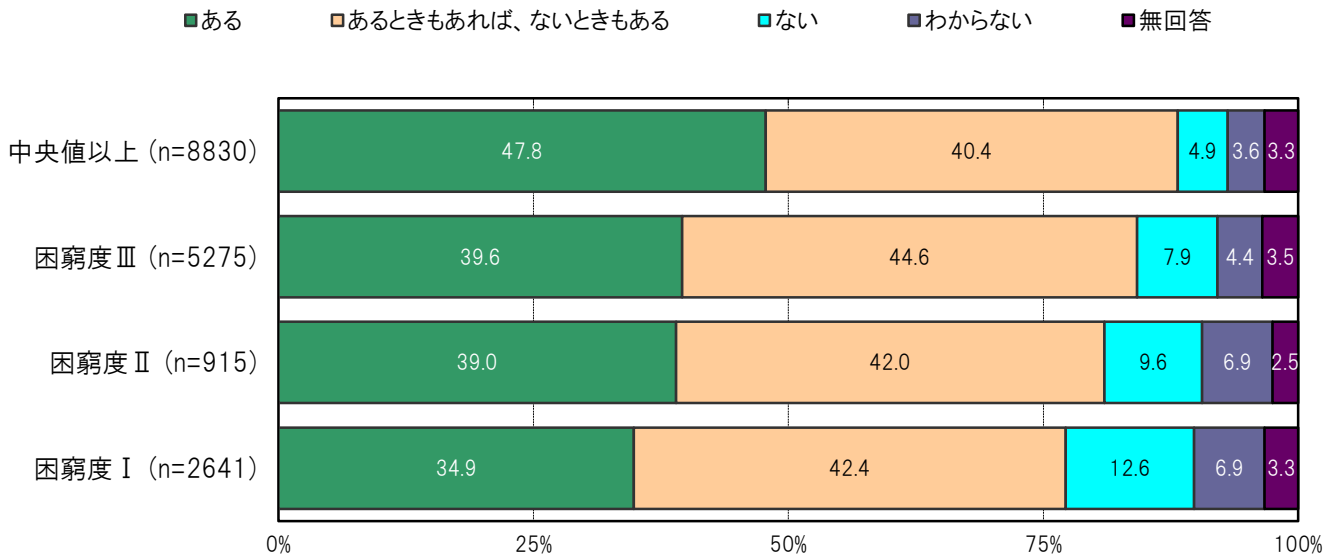
大阪市東住吉区の困窮度Ⅰ群においては、「ある」44.1%、「あるときもあれば、ないときもある」40.2%、「ない」11.0%、「わからない」3.1%となっている。

大阪市東住吉区の中央値以上群においては、「ある」49.3%、「あるときもあれば、ないときもある」41.0%、「ない」1.9%、「わからない」2.6%、「わからない」2.6%となっている。

〔大阪市東住吉区／困窮度別〕



〔大阪市24区／困窮度別〕



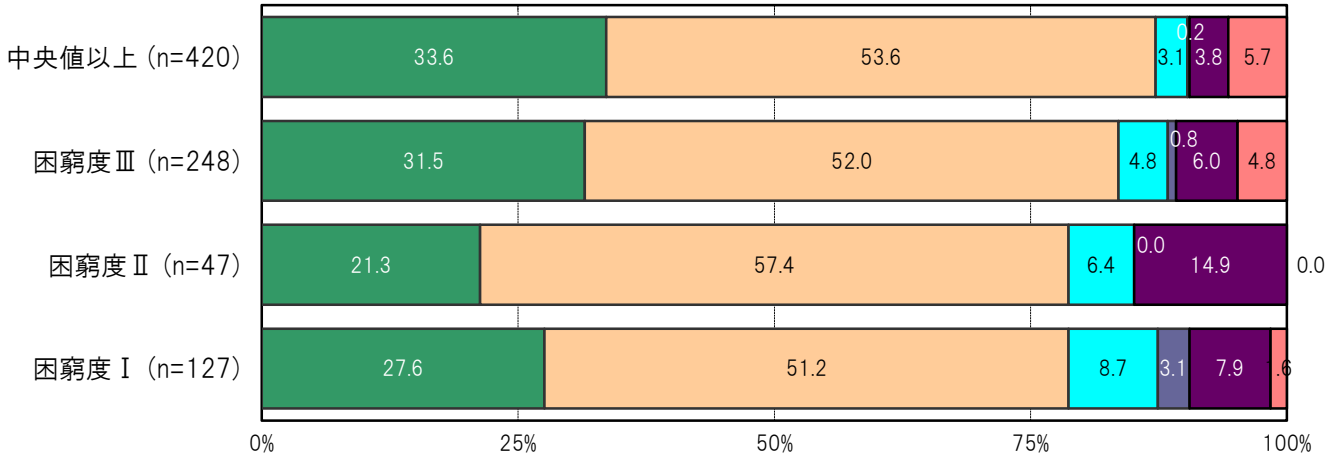
**A-255. 困窮度別 自分が幸せと思うか【保護者 問22(4)】**

大阪市東住吉区の困窮度Ⅰ群においては、「とても幸せだと思う」27.6%、「幸せだと思う」51.2%、「あまり幸せだと思わない」8.7%、「幸せだと思わない」3.1%、「わからない」7.9%となっている。

大阪市東住吉区の中央値以上群においては、「とても幸せだと思う」33.6%、「幸せだと思う」53.6%、「あまり幸せだと思わない」3.1%、「幸せだと思わない」3.8%、「わからない」5.7%となっている。

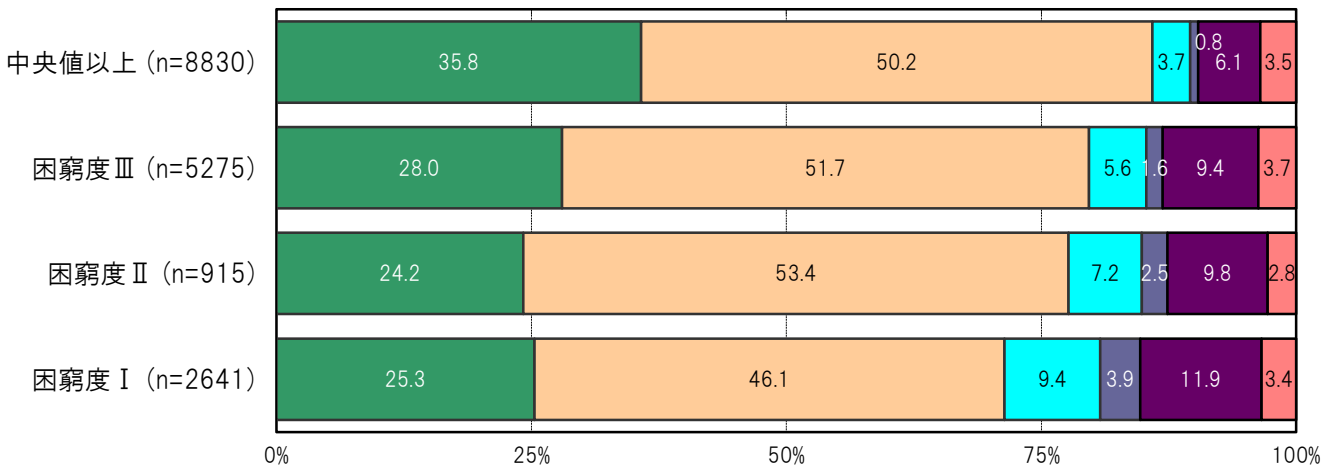
〔大阪市東住吉区／困窮度別〕

■とても幸せだと思う ■幸せだと思う ■あまり幸せだと思わない ■幸せだと思わない ■わからない ■無回答



〔大阪市24区／困窮度別〕

■とても幸せだと思う ■幸せだと思う ■あまり幸せだと思わない ■幸せだと思わない ■わからない ■無回答



## 【健康に関する考察】

生活習慣について困窮度と子どもの朝食の頻度では、中央値以上群は困窮度Ⅰ群と比べ、「毎日、またはほとんど毎日」（89.2%対74.4%）が14.8ポイント高くなっている。保護者の就労状況と子どもの朝食の頻度では、「正規群」「自営群」および「無業」と答えた3群において、「毎日、またはほとんど毎日」朝食を摂っている割合が高く（87.7%、84.5%、80.0%）、非正規群では70%未満となっている。

朝食の頻度と子どもとの関係について、子どもへの信頼感では、「毎日、またはほとんど毎日」朝食を摂っている群は「週に1回程度」の群と比べ、子どもを「とても信頼している」（57.3%対47.1%）が10.2ポイント高くなっている。朝食の頻度と子どもとの会話では、東住吉区では「週に1回程度」群は「毎日、またはほとんど毎日」群と比べて「よく会話している」（82.4%対72.0%）が10.4ポイント高く、他区と逆転している。朝食の頻度と子どもと過ごす時間については、平日では「毎日、またはほとんど毎日」群も「週に1回程度」群も「1時間~2時間未満」（25.5%対35.2%）に回答が多く集まっている。休日では「毎日、またはほとんど毎日」群は「2時間~4時間未満」（19.0%）という回答が多くなっているが、「週に1回程度」群は「6時間~8時間未満」（23.5%）に回答が多くなっている。

朝食の頻度と子どもへの期待については、東住吉区では週1回程度群は毎日、またはほとんど毎日群と比べて「とても期待している」（35.3%対25.3%）と10.0ポイント高く、他区と逆転している。朝食を毎日、またはほとんど毎日群と週1回群は「自分に自信がある」（22.6%対23.5%）にあまり差異が見られない。昼食を必ず食べる群は食べないことが多い群と比べて、「自分に自信がある」（23.3%対13.3%）と10.0ポイント高い。だが、食べないことが多い群は必ず食べる群と比べて（40.0%対26.8%）「どちらかという（自信は）ない」が13.2ポイント高い。

朝食の頻度と「（子どもが）自分の将来の夢や目標を持っている」は毎日、またはほとんど毎日群は週1回程度群と比べて（50.0%対35.3%）で14.7ポイント高くなっているが、一方、「どちらかという（自信は）ない」と「持っていない」を足し合わせると、毎日、またはほとんど毎日群でも3割弱の回答が集まり、子どもが自分の夢や希望をあまり描けていない傾向が見られる。なお、朝食や昼食を「食べない」は困窮度とは別の理由も大きいと考え、本コメントでは検討に含めていない。

困窮度と子どもの気持ちについて、東住吉区の回答では中央値以上群と困窮度Ⅰ群は「楽しみにしていることがたくさんある」（47.9%対43.8%）、「元気いっぱい」（56.9%対57.9%）で差異があまり見られない。「一人ぼっちのような気がする」「不安な気持ちになる」も両群で差異が見られないが、「いつもそうだ」「ときどきそうだ」を足し合わせると、中央値以上群、困窮度Ⅲ群、困窮度Ⅰ群で「一人ぼっち」は約3割、「不安な気持ち」は4割を超える。

目を引くのは、子どもが「やる気が起きない」に「いつもそうだ」「ときどきそうだ」を合わせて6割以上が回答していることに、その背景や要因への懸念を感じる。「いらいらする」もどの群からも「いつも」への回答が1割前後見られ、「ときどき」を合わせると半数以上になる。困窮度と子どもの体調について、どの区でも「よくかゆくなる」に回答が集まり、東住吉区は21.7~26.3%に見られる。「よくおなかがいたくなる」も2割前後、「よく頭がいたくなる」も11.6~26.1%に集まる。いずれも中央値以上群と困窮度Ⅲ群との差異はあまりない。どの群にも「ねむれない」が1割前後見られ、日中、活発に動いているはずの子どもが夜眠れない背景と要因を探る必要がある。睡眠が取れないと、腹痛や頭痛につながりやすい。

困窮度と保護者の体調について、「よく肩がこる」はいずれの群でも回答者が約4割に見られる。「よく腰がいたくなる」は、いずれも2、3割に見られる。「いらいらする」がいずれの群も2、3割に見られ、特に困窮度Ⅱ群は中央値以上群と比べて（48.9%対25.7%）と23.2ポイント高くなっている。「不安な気持ちになる」は全体的にどの群でも2、3割に見られ、中等度以上群は困窮度Ⅰ群と比べて（28.3%対17.1%）11.2ポイント高くなっている。「よく頭がいたくなる」に約2割、「ねむれない」に約1割の回答が見られるが、群間差はあまりない。

就業状況別の保護者の心の安定や相談できる人については、正規群は非正規群と比べて「心配ごとや悩みごとを親身になって聞いてくれる人」（90.2%対75.0%）が15.2ポイント、「気持ちを察して思いやってくれる人」（84.9%対67.1%）で17.8ポイント高くなっている。一方、「心配ごとや悩みごとを親身になって聞いてくれる人」について、非正規群も正規群も「いない」と回答する人（17.1%対3.3%）が見られ、孤独感が伝わってくる。「お子さんとのかわりについて適切な助言をくれる人」「お子さんの学びや遊びを豊かにする情報をくれる人」も割合で見ると、あまり高くない印象を受けるが、度数で見るとそれなりの人数が回答しており、気軽に雑談できる場（コミュニティカフェ等）の必要性を感じる。

「お子さんの体調が悪いとき、医療機関に連れて行ってくれる人」にいないと回答した人が各群で2割以上見られ、特に非正規群は正規群より（40.8%対20.3%）20.5ポイント高い。お子さんの体調が悪いときに、病院へ連れて行ってくれる看護師かヘルパー、シッター派遣の仕事があるといいかもしれない。「留守を頼める人」も「いない」が各群2割以上見られ、特に無業では40.0%になっている。

困窮度と保護者の生活における幸せ度については、「生活を楽しんでいるか」では東住吉区では困窮度Ⅰ群は中央値以上群と比べて、「とても楽しんでいる」（26.8%対23.8%）が3.0ポイント高く、あまり差異が見られないもしくは困窮していても楽しいと言える傾向が見られる。しかし、同じ設問で「楽しんでいる」を合わせると逆転して、中央値群78.8%、困窮度Ⅰ群72.5%となり、6.3ポイントの差異が見られる。「将来に対しての希望」は、中央値以上群は困窮度Ⅰ群より「希望が持てる」（44.3%対30.7%）で13.6ポイント高い。「自分が幸せだと思うか」についても中央値以上群は困窮度Ⅰ群と比べて、「とても幸せだと思う」（33.6%対27.6%）が6ポイント高くなっている。