

令和5年度  
大阪市 子どもの生活に関する実態調査

Ⅱ 調査結果

B 5歳児保護者調査報告書



## B.5歳児保護者調査報告書

### 1.回答者の属性

#### B-1.回答者の属性【問1】

大阪市東住吉区では、「母親」651名 89.8%、「父親」50名 6.9%、「おじいさん・おばあさん」2名 0.3%、「おじ、おばなど親戚」0名 0.0%、「施設職員・ファミリーホーム・里親」0名 0.0%、「その他の人」0名 0.0%となっている。

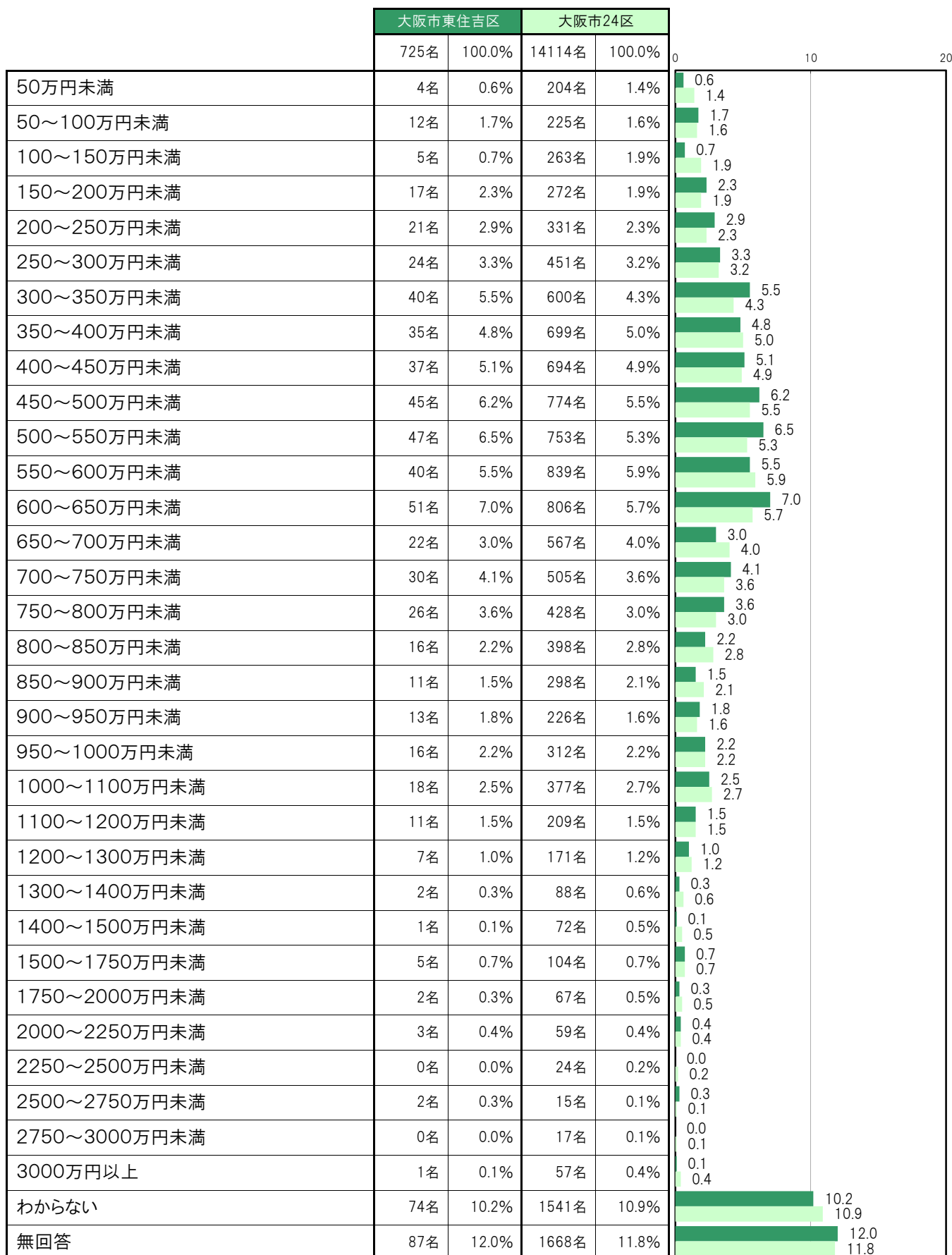
	大阪市東住吉区		大阪市24区		
	725名	100.0%	14138名	100.0%	
母親	651名	89.8%	12608名	89.2%	89.8 89.2
父親	50名	6.9%	926名	6.5%	6.9 6.5
おじいさん・おばあさん	2名	0.3%	24名	0.2%	0.3 0.2
おじ、おばなど親戚	0名	0.0%	1名	0.0%	0.0 0.0
施設職員・ファミリーホーム・里親	0名	0.0%	24名	0.2%	0.0 0.2
その他の人	0名	0.0%	0名	0.0%	0.0 0.0
無回答	22名	3.0%	555名	3.9%	3.0 3.9

## 2.単純集計

### (1) 所得

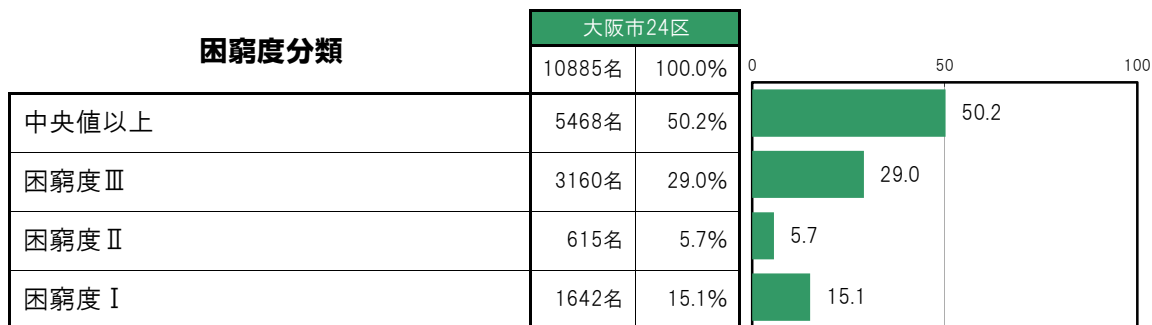
#### B-2.2022年の世帯収入合計額(手取り額) [問23]

大阪市東住吉区では、「600～650万円未満」51名 7.0%、「500～550万円未満」47名 6.5%、「450～500万円未満」45名 6.2%、「300～350万円未満」40名 5.5%、「550～600万円未満」40名 5.5%の順に高くなっている。



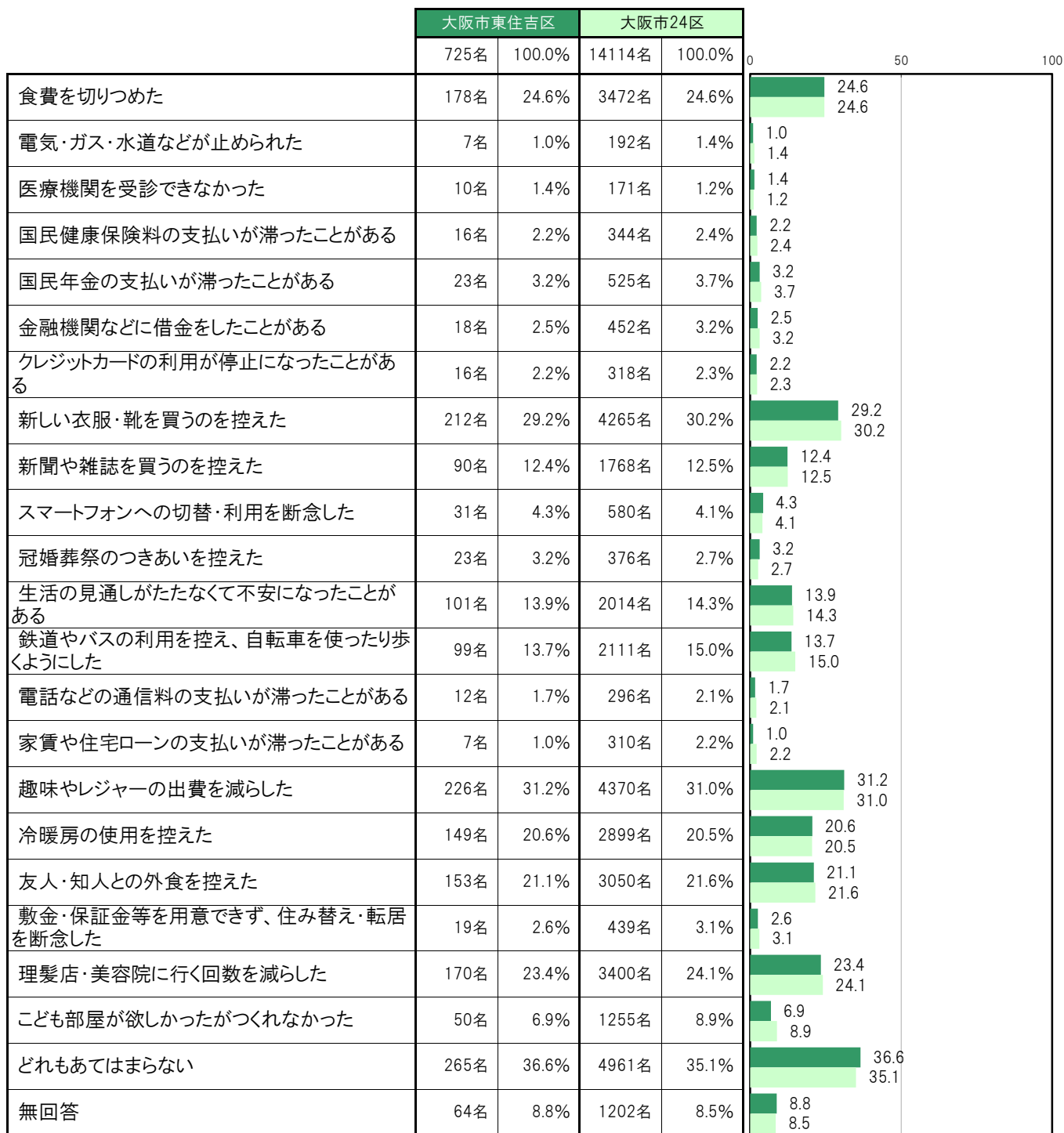
**B-3.等価可処分所得に基づく困窮度の分布【困窮度】**

大阪市24区では、「中央値以上」5468名 50.2%、「困窮度Ⅲ」3160名 29.0%、「困窮度Ⅱ」615名 5.7%、「困窮度Ⅰ」1642名 15.1%となっている。



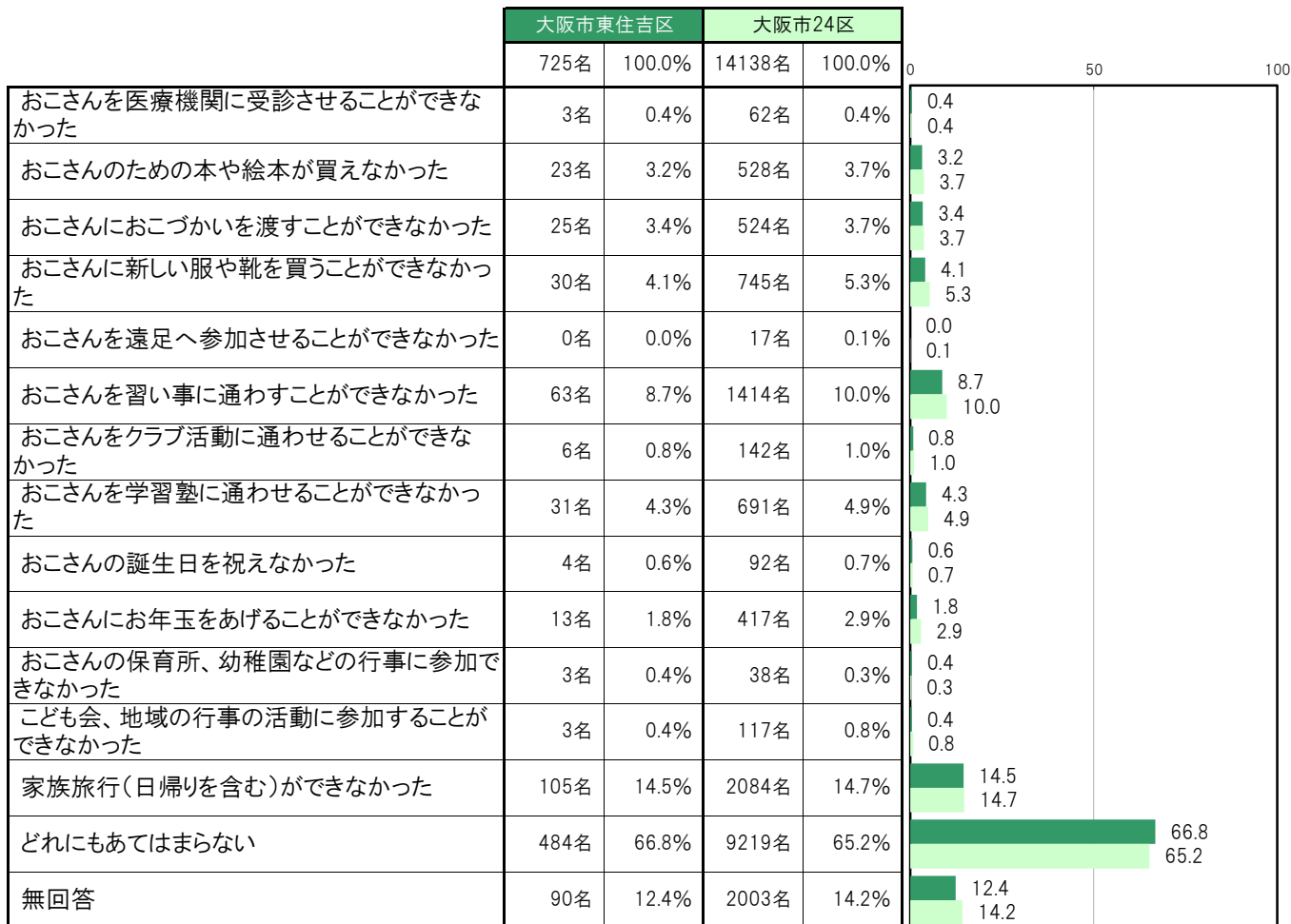
B-4. 経済的な理由で経験したこと／世帯関連〔問9〕

大阪市東住吉区では、「どれもあてはまらない」265名 36.6%、「趣味やレジャーの出費を減らした」226名 31.2%、「新しい衣服・靴を買うのを控えた」212名 29.2%、「食費を切りつめた」178名 24.6%、「理髪店・美容院に行く回数を減らした」170名 23.4%の順に高くなっている。



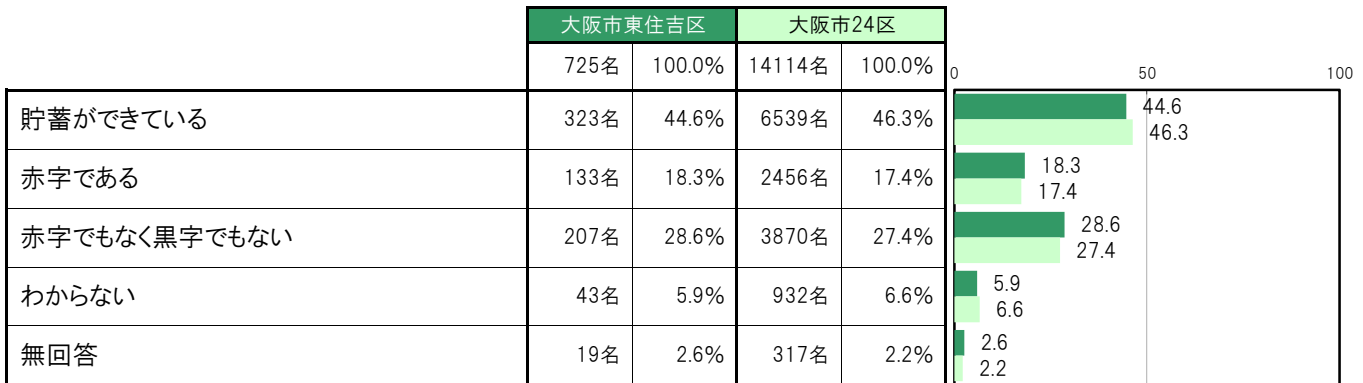
B-5. 経済的な理由で経験したこと／子ども関連【問13】

大阪市東住吉区では、「どれにもあてはまらない」484名 66.8%、「家族旅行(日帰りを含む)ができなかった」105名 14.5%、「おこさんを習い事に通わすことができなかった」63名 8.7%、「おこさんを学習塾に通わせることができなかった」31名 4.3%、「おこさんに新しい服や靴を買うことができなかった」30名 4.1%の順に高くなっている。



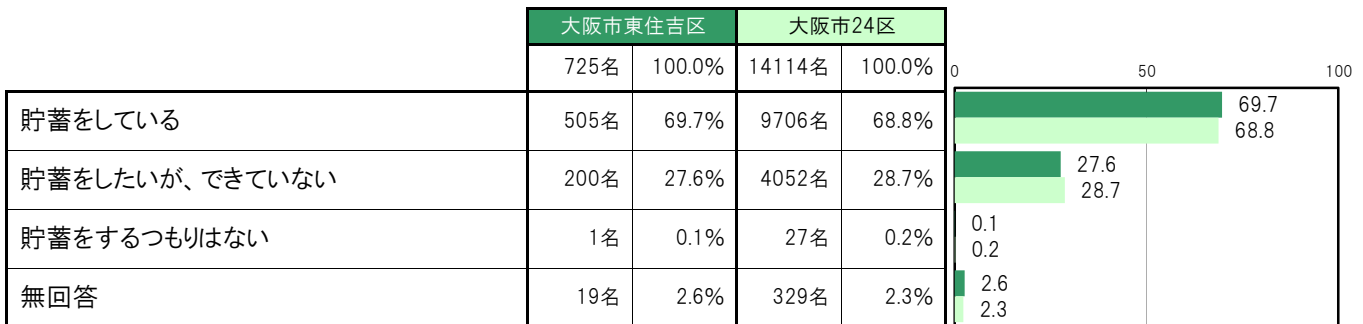
**B-6.2022年の家計状況【問8(1)】**

大阪市東住吉区では、「貯蓄ができています」323名 44.6%、「赤字である」133名 18.3%、「赤字でもなく黒字でもない」207名 28.6%、「わからない」43名 5.9%となっている。



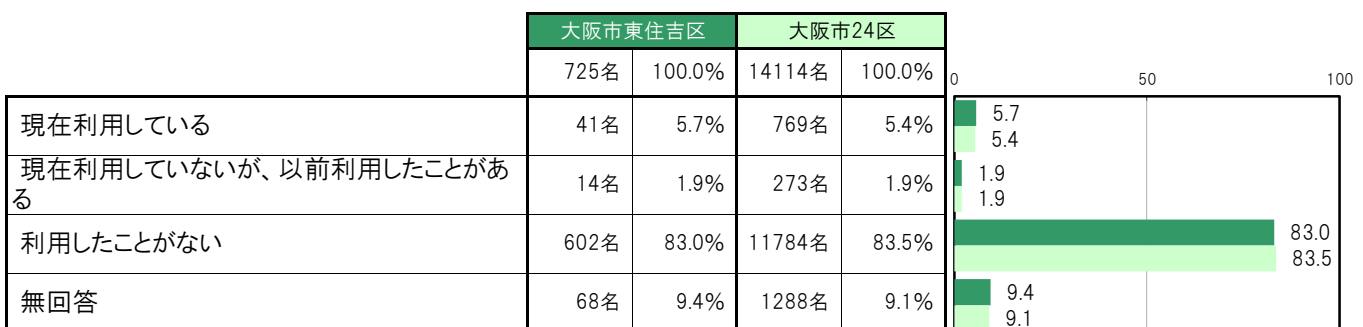
**B-7.子どものための貯蓄状況【問8(2)】**

大阪市東住吉区では、「貯蓄をしている」505名 69.7%、「貯蓄をしたいが、できていない」200名 27.6%、「貯蓄をするつもりはない」1名 0.1%となっている。



**B-8.支援制度の利用状況／就学援助【問22-a】**

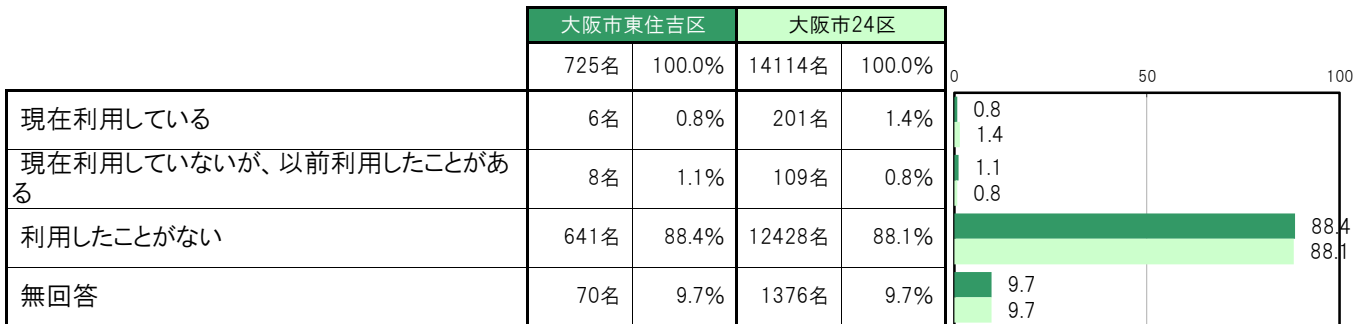
大阪市東住吉区では、「現在利用している」41名 5.7%、「現在利用していないが、以前利用したことがある」14名 1.9%、「利用したことがない」602名 83.0%となっている。





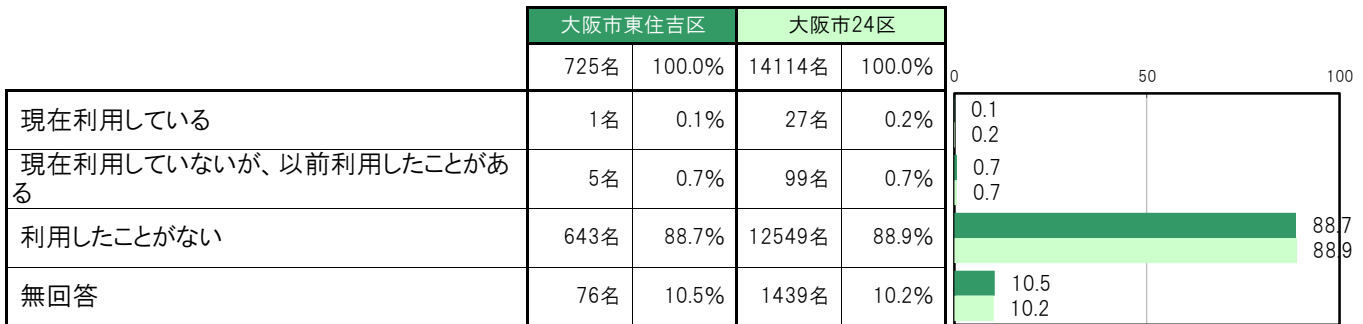
**B-9. 支援制度の利用状況／生活保護【問22-b】**

大阪市東住吉区では、「現在利用している」6名 0.8%、「現在利用していないが、以前利用したことがある」8名 1.1%、「利用したことがない」641名 88.4%となっている。



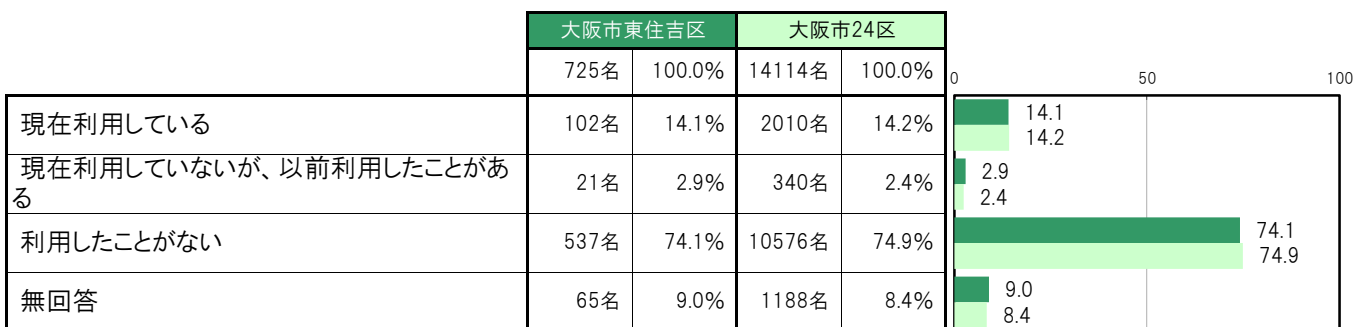
**B-10. 支援制度の利用状況／生活困窮者の自立支援相談窓口【問22-c】**

大阪市東住吉区では、「現在利用している」1名 0.1%、「現在利用していないが、以前利用したことがある」5名 0.7%、「利用したことがない」643名 88.7%となっている。



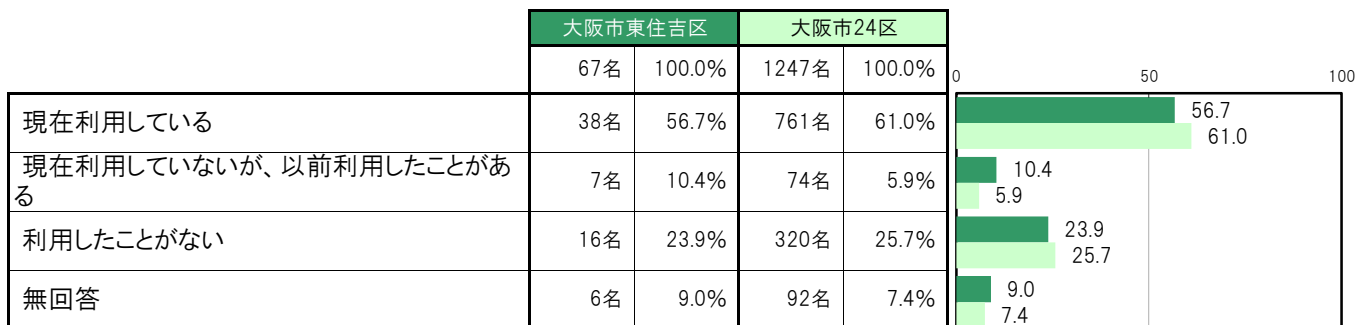
**B-11. 支援制度の利用状況／児童扶養手当【問22-d】**

大阪市東住吉区では、「現在利用している」102名 14.1%、「現在利用していないが、以前利用したことがある」21名 2.9%、「利用したことがない」537名 74.1%となっている。



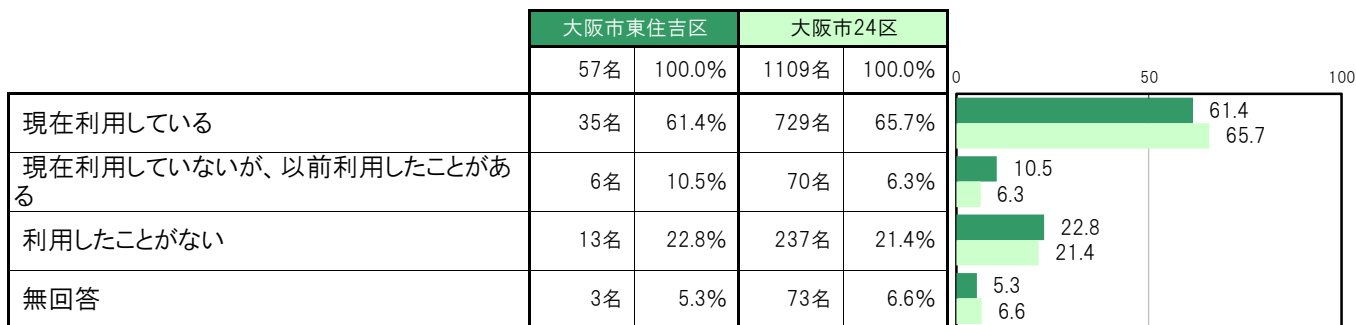
**B-12. 支援制度の利用状況／児童扶養手当(ひとり親世帯)【問22-d】**

大阪市東住吉区では、「現在利用している」38名 56.7%、「現在利用していないが、以前利用したことがある」7名 10.4%、「利用したことがない」16名 23.9%となっている。



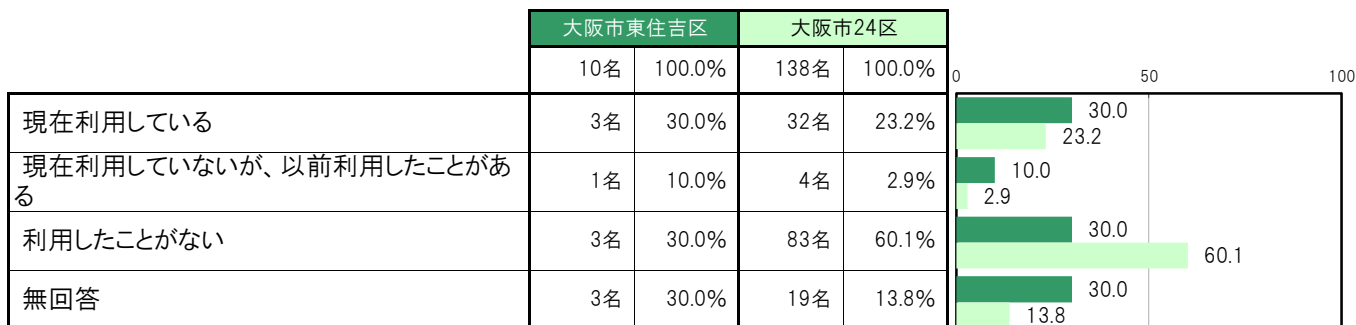
**B-13. 支援制度の利用状況／児童扶養手当(母子世帯)【問22-d】**

大阪市東住吉区では、「現在利用している」35名 61.4%、「現在利用していないが、以前利用したことがある」6名 10.5%、「利用したことがない」13名 22.8%となっている。



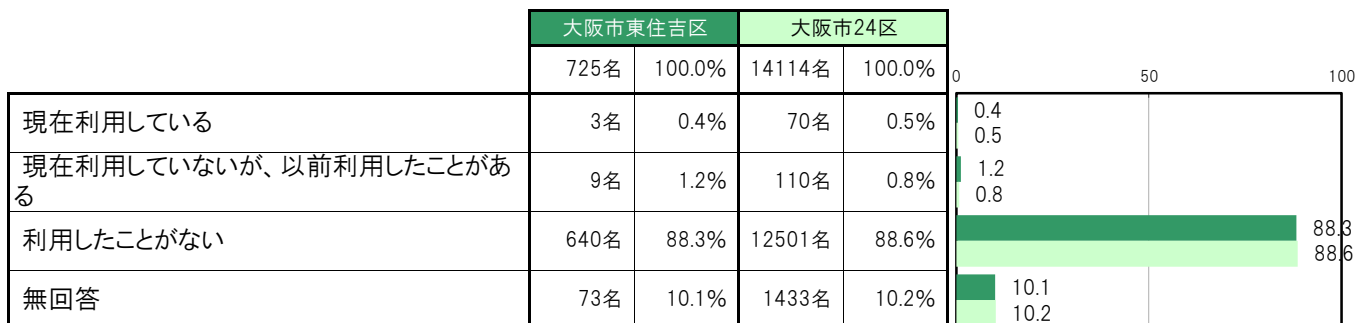
**B-14. 支援制度の利用状況／児童扶養手当(父子世帯)【問22-d】**

大阪市東住吉区では、「現在利用している」3名 30.0%、「現在利用していないが、以前利用したことがある」1名 10.0%、「利用したことがない」3名 30.0%となっている。



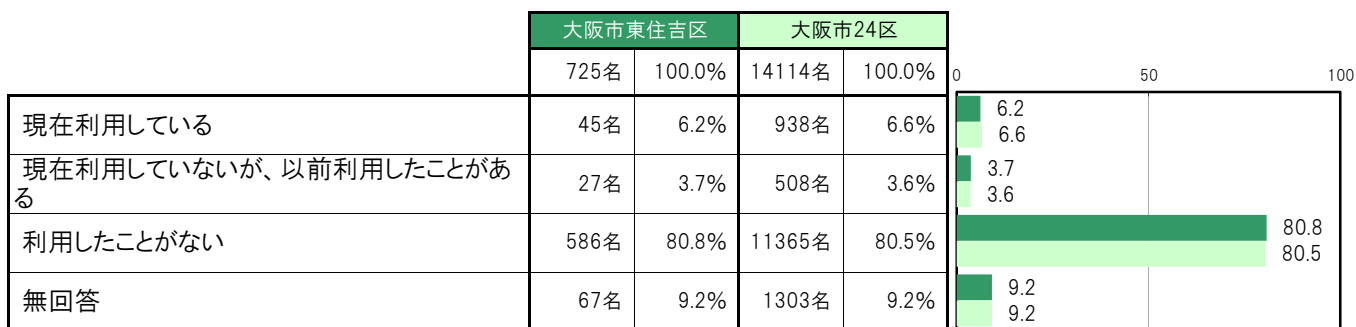
**B-15. 支援制度の利用状況／ひとり親家庭等就業・自立支援センター〔問22-e〕**

大阪市東住吉区では、「現在利用している」3名 0.4%、「現在利用していないが、以前利用したことがある」9名 1.2%、「利用したことがない」640名 88.3%となっている。



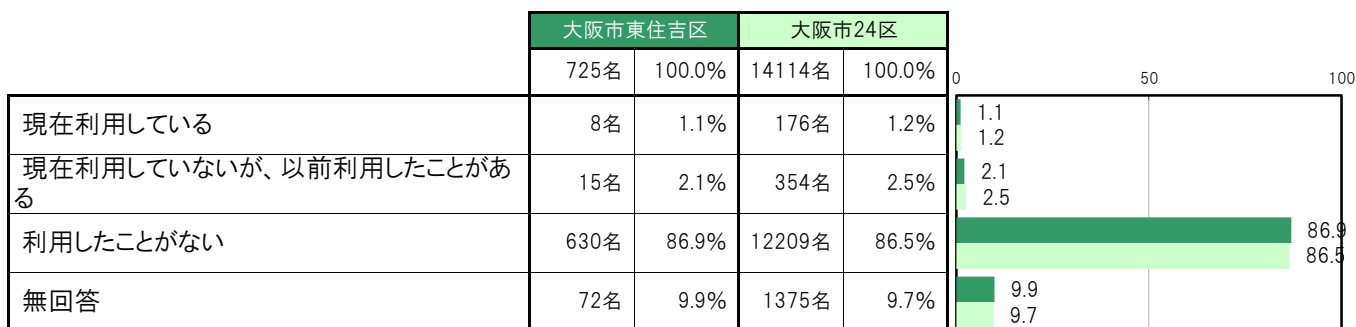
**B-16. 支援制度の利用状況／低所得世帯への世帯生活支援特別給付金〔問22-f〕**

大阪市東住吉区では、「現在利用している」45名 6.2%、「現在利用していないが、以前利用したことがある」27名 3.7%、「利用したことがない」586名 80.8%となっている。



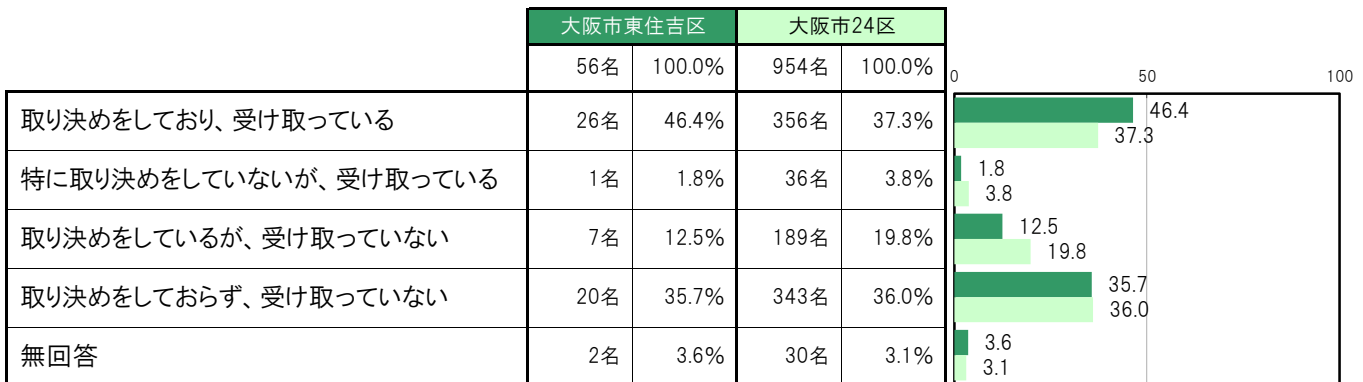
**B-17. 支援制度の利用状況／新型コロナウイルス感染症に伴う生活福祉資金〔問22-g〕**

大阪市東住吉区では、「現在利用している」8名 1.1%、「現在利用していないが、以前利用したことがある」15名 2.1%、「利用したことがない」630名 86.9%となっている。



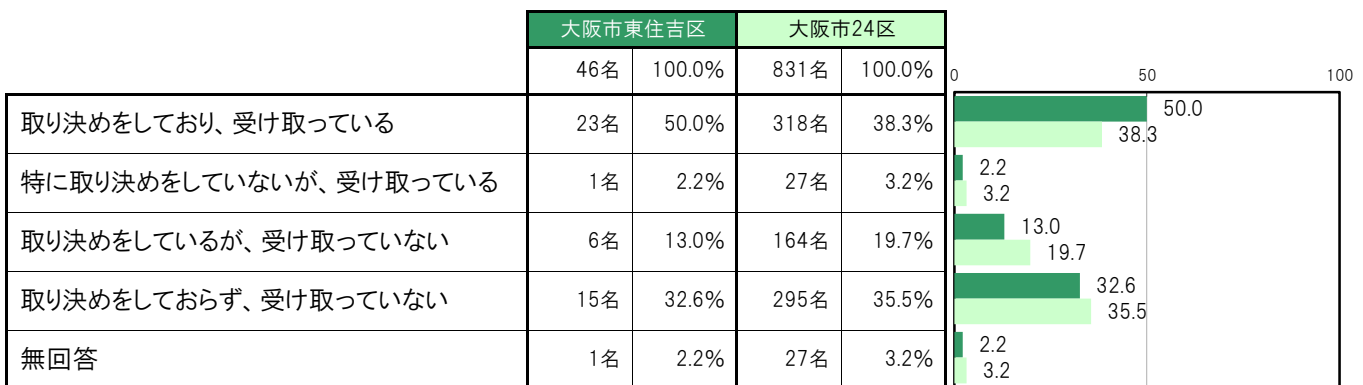
**B-18.離婚相手との養育費の状況【問5】**

大阪市東住吉区では、「取り決めをしており、受け取っている」26名 46.4%、「特に取り決めをしていないが、受け取っている」1名 1.8%、「取り決めをしているが、受け取っていない」7名 12.5%、「取り決めをしておらず、受け取っていない」20名 35.7%となっている。



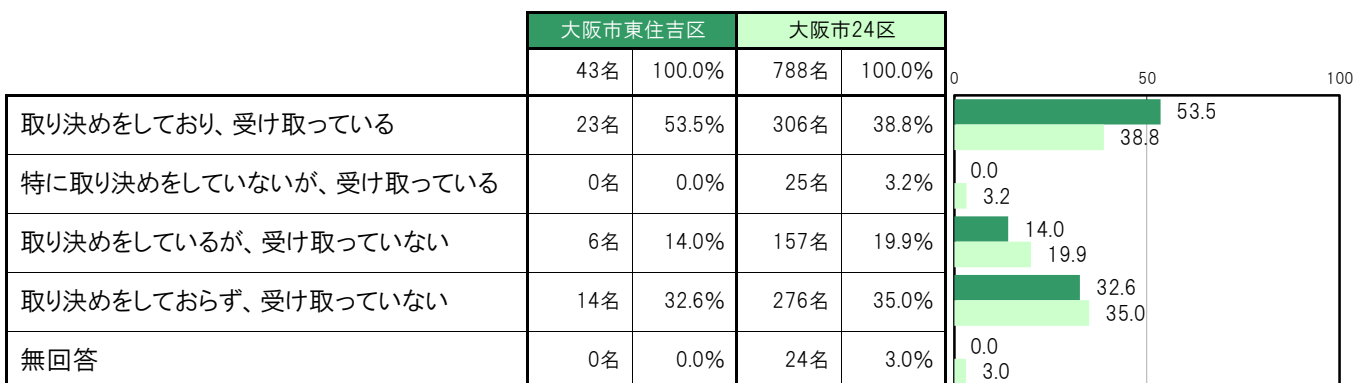
**B-19.離婚相手との養育費の状況(ひとり親世帯)【問5】**

大阪市東住吉区では、「取り決めをしており、受け取っている」23名 50.0%、「特に取り決めをしていないが、受け取っている」1名 2.2%、「取り決めをしているが、受け取っていない」6名 13.0%、「取り決めをしておらず、受け取っていない」15名 32.6%となっている。



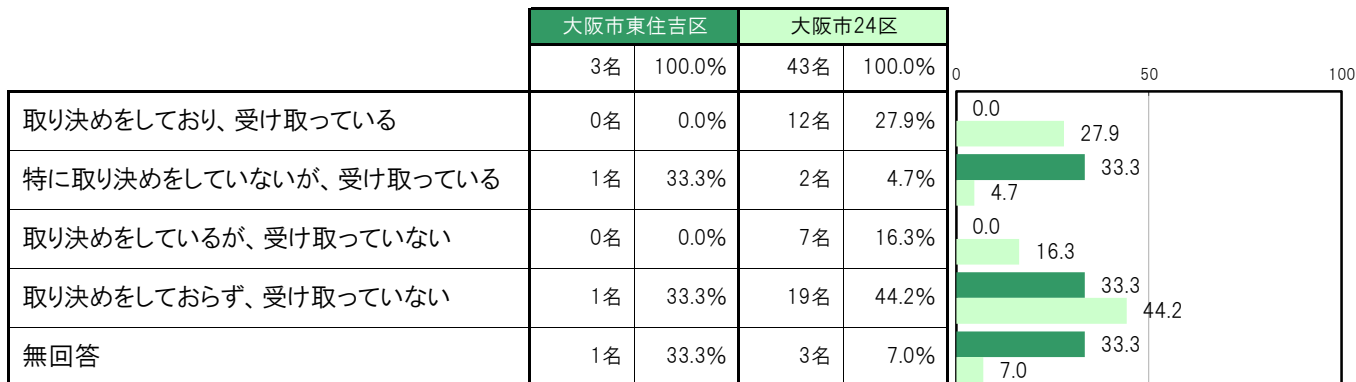
**B-20.離婚相手との養育費の状況(母子世帯)【問5】**

大阪市東住吉区では、「取り決めをしており、受け取っている」23名 53.5%、「特に取り決めをしていないが、受け取っている」0名 0.0%、「取り決めをしているが、受け取っていない」6名 14.0%、「取り決めをしておらず、受け取っていない」14名 32.6%となっている。



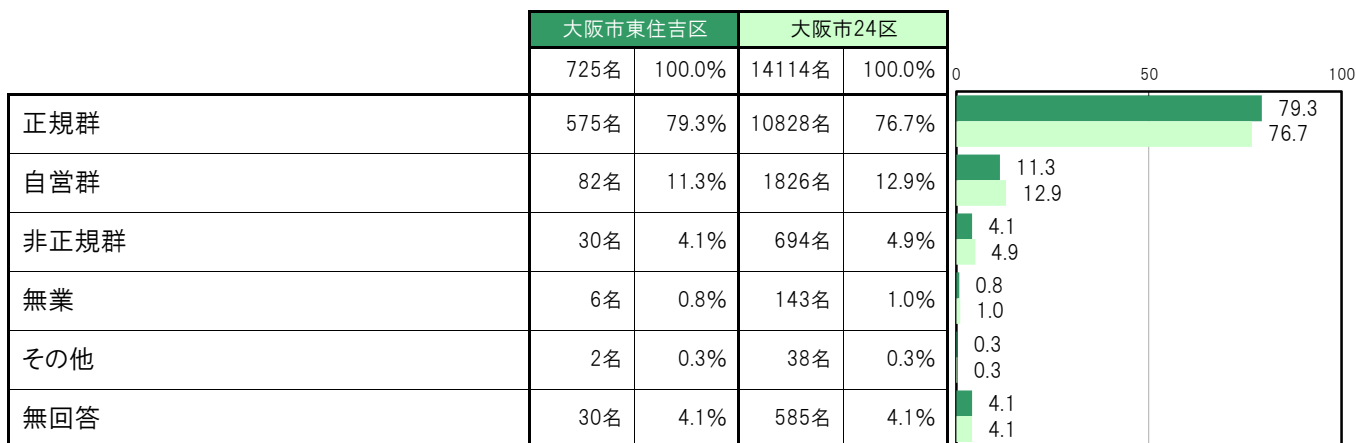
**B-21.離婚相手との養育費の状況(父子世帯)【問5】**

大阪市東住吉区では、「取り決めをしており、受け取っている」0名 0.0%、「特に取り決めをしていないが、受け取っている」1名 33.3%、「取り決めをしているが、受け取っていない」0名 0.0%、「取り決めをしておらず、受け取っていない」1名 33.3%となっている。



**B-22.就労状況別人数【就労状況】**

大阪市東住吉区では、「正規群」575名 79.3%、「自営群」82名 11.3%、「非正規群」30名 4.1%、「無業」6名 0.8%、「その他」2名 0.3%となっている。



(2) 生活環境

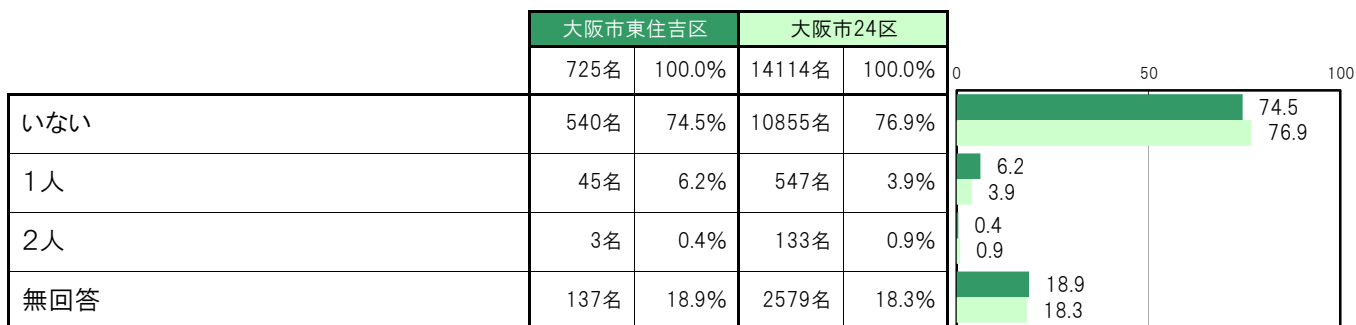
B-23. 世帯構成人数 ①祖母【問3①】

大阪市東住吉区では、「いない」522名 72.0%、「1人」64名 8.8%、「2人」4名 0.6%となっている。



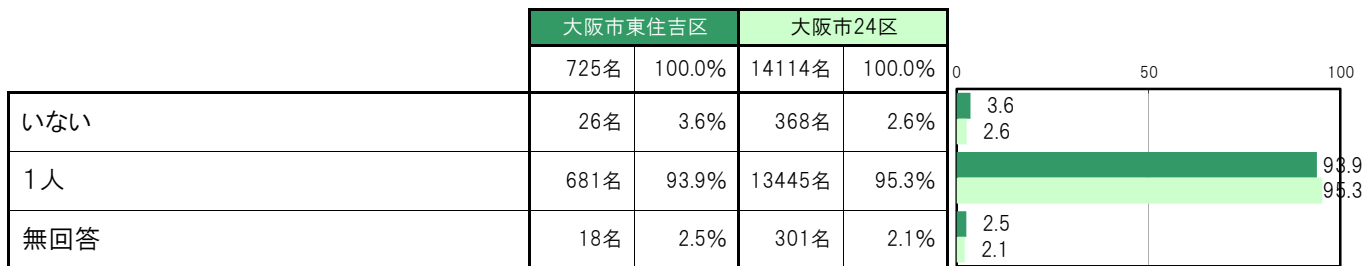
B-24. 世帯構成人数 ②祖父【問3②】

大阪市東住吉区では、「いない」540名 74.5%、「1人」45名 6.2%、「2人」3名 0.4%となっている。



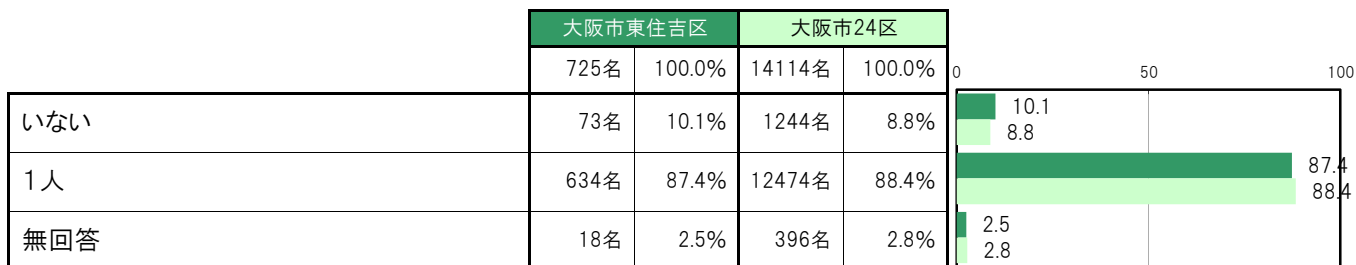
B-25. 世帯構成人数 ③母親【問3③】

大阪市東住吉区では、「いない」26名 3.6%、「1人」681名 93.9%となっている。



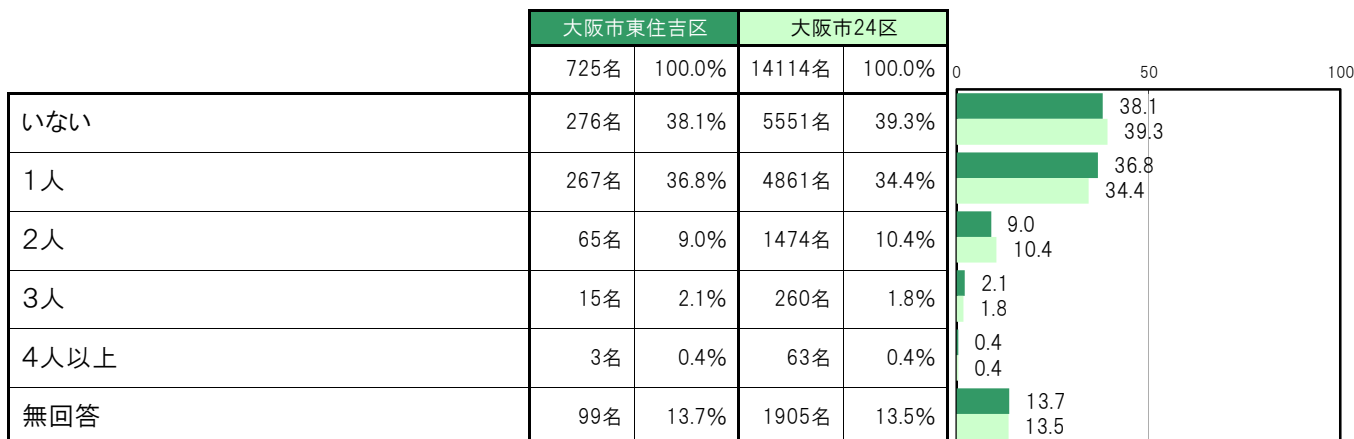
B-26. 世帯構成人数 ④父親【問3④】

大阪市東住吉区では、「いない」73名 10.1%、「1人」634名 87.4%となっている。



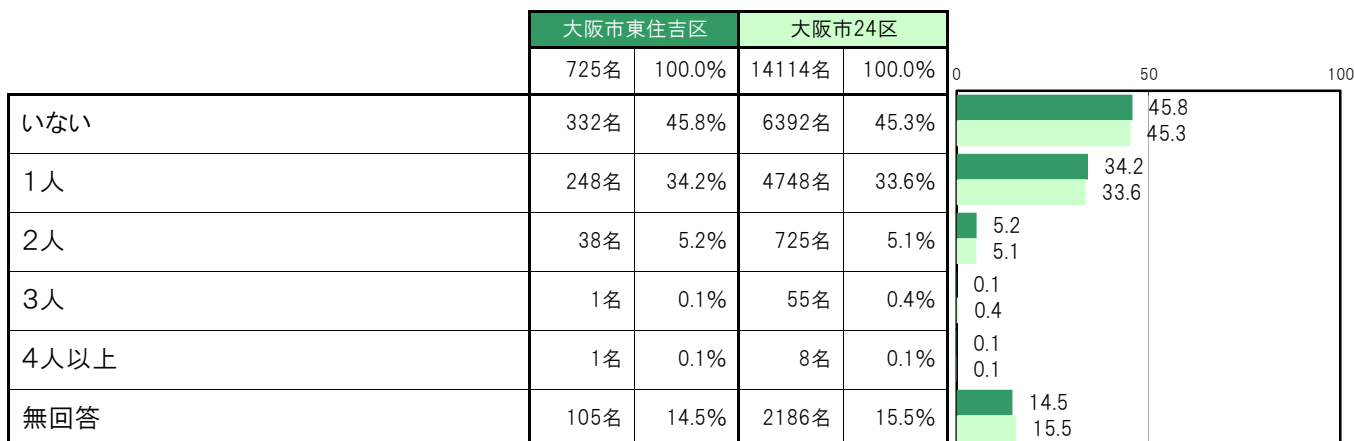
**B-27.世帯構成人数 ⑤姉・兄〔問3⑤〕**

大阪市東住吉区では、「いない」276名 38.1%、「1人」267名 36.8%、「2人」65名 9.0%、「3人」15名 2.1%、「4人以上」3名 0.4%となっている。



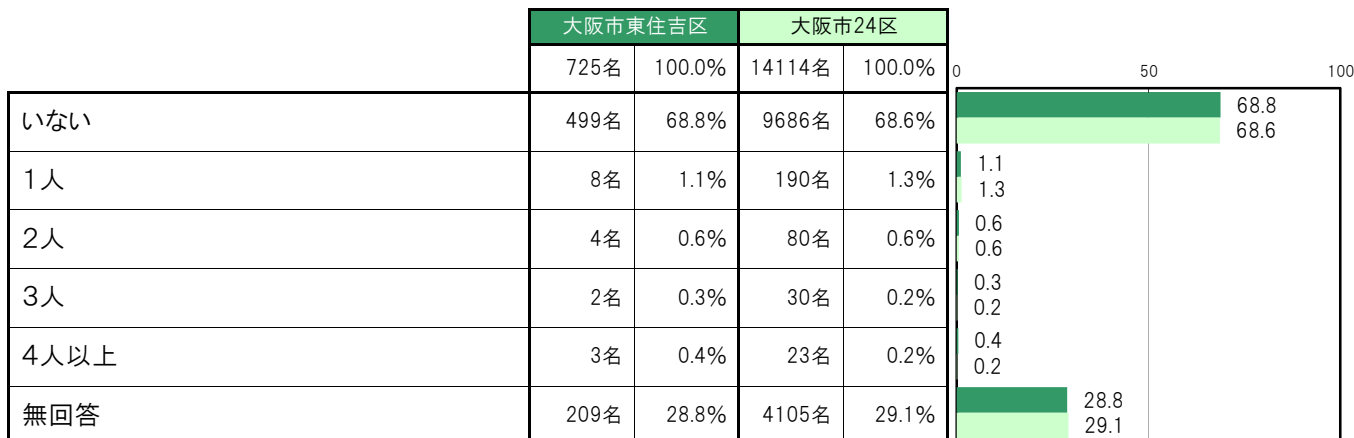
**B-28.世帯構成人数 ⑥妹・弟〔問3⑥〕**

大阪市東住吉区では、「いない」332名 45.8%、「1人」248名 34.2%、「2人」38名 5.2%、「3人」1名 0.1%、「4人以上」1名 0.1%となっている。



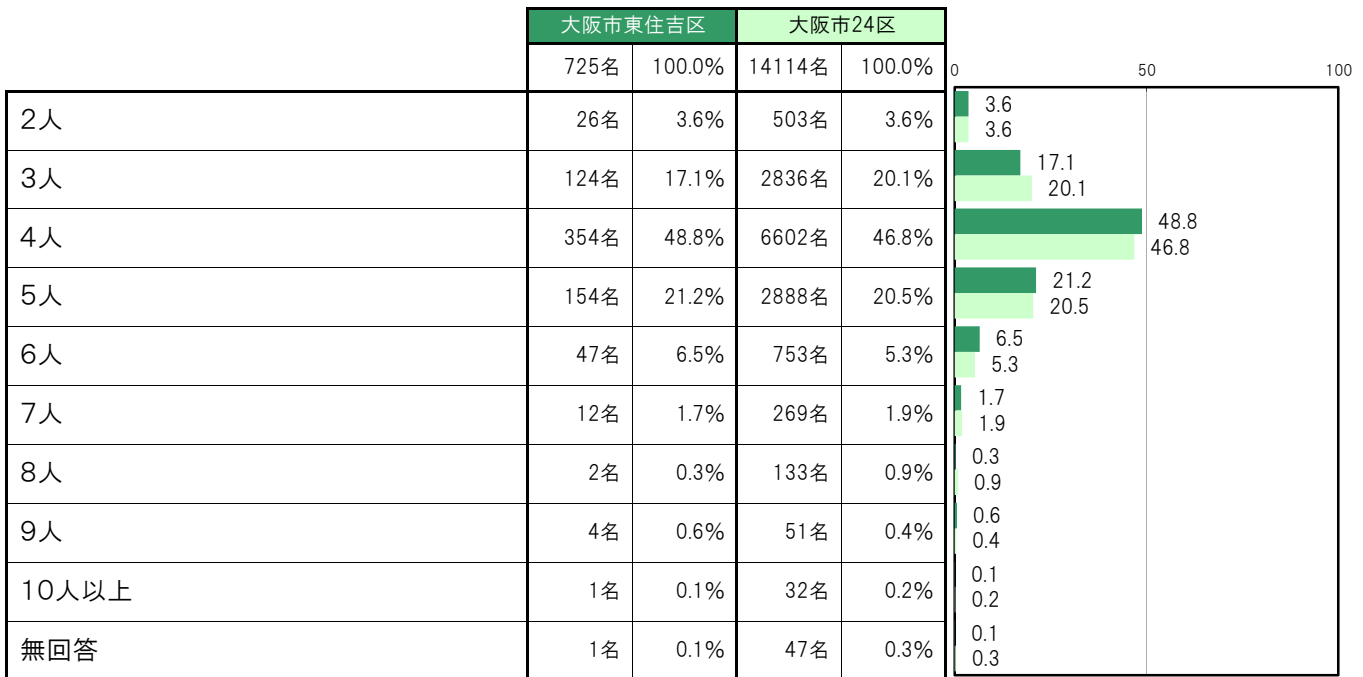
**B-29.世帯構成人数 ⑦その他〔問3⑦〕**

大阪市東住吉区では、「いない」499名 68.8%、「1人」8名 1.1%、「2人」4名 0.6%、「3人」2名 0.3%、「4人以上」3名 0.4%となっている。



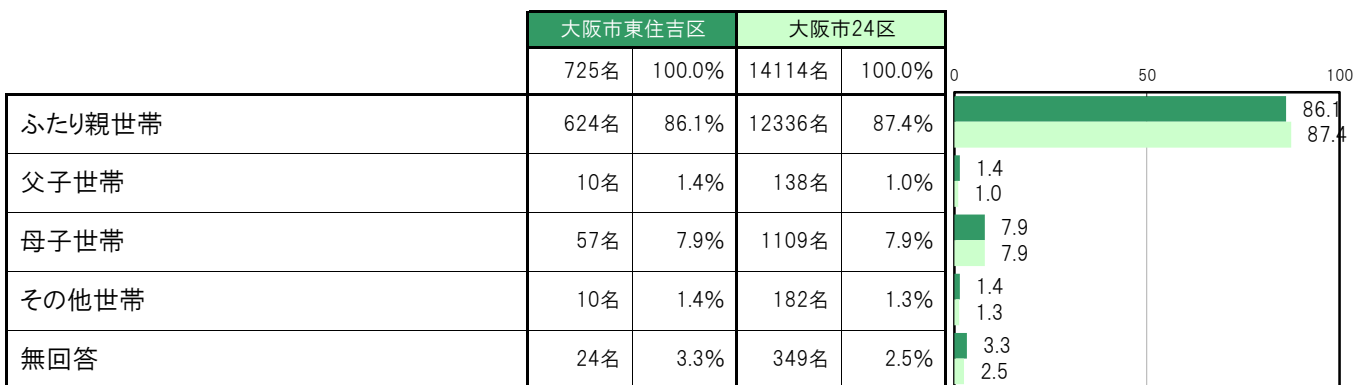
**B-30.世帯構成人数 ⑧合計【問3⑧】**

大阪市東住吉区では、「2人」26名 3.6%、「3人」124名 17.1%、「4人」354名 48.8%、「5人」154名 21.2%、「6人」47名 6.5%、「7人」12名 1.7%、「8人」2名 0.3%、「9人」4名 0.6%、「10人以上」1名 0.1%となっている。



**B-31.世帯構成【世帯構成】**

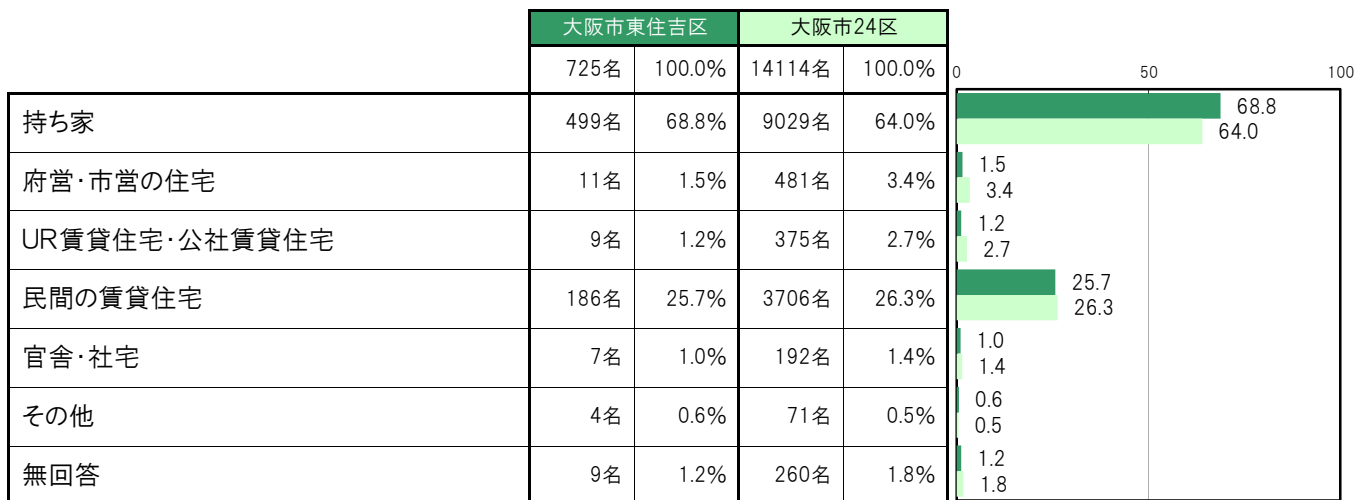
大阪市東住吉区では、「ふたり親世帯」624名 86.1%、「父子世帯」10名 1.4%、「母子世帯」57名 7.9%、「その他世帯」10名 1.4%となっている。





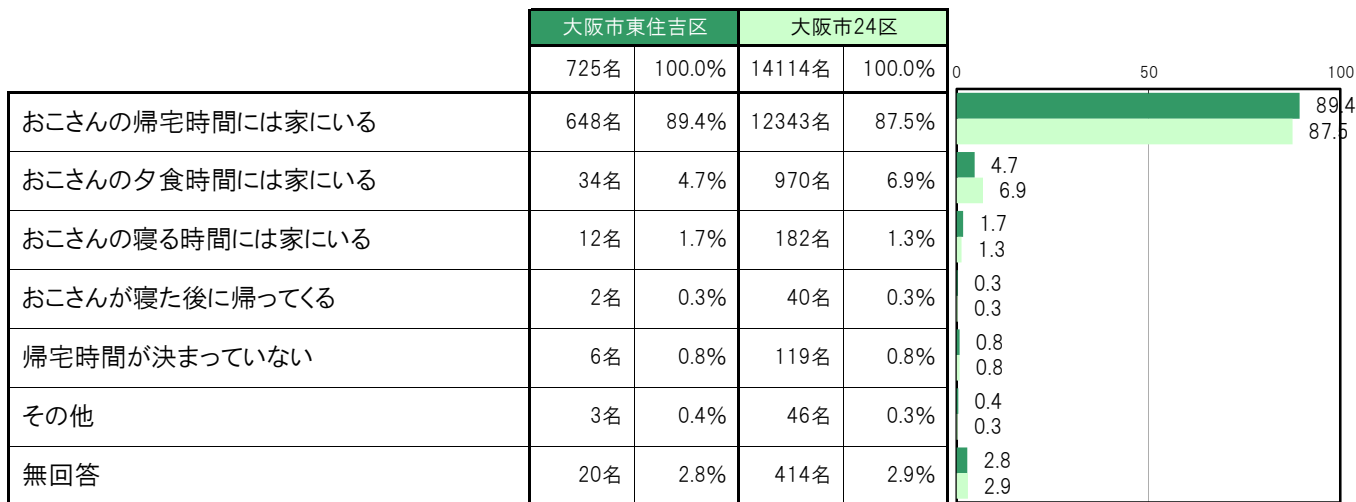
**B-32.住居の種類【問6】**

大阪市東住吉区では、「持ち家」499名 68.8%、「府営・市営の住宅」11名 1.5%、「UR賃貸住宅・公社賃貸住宅」9名 1.2%、「民間の賃貸住宅」186名 25.7%、「官舎・社宅」7名 1.0%、「その他」4名 0.6%となっている。



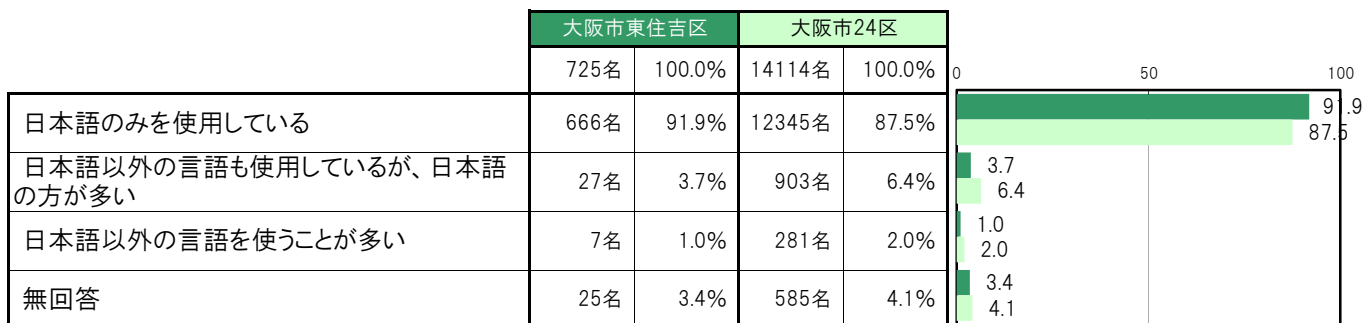
**B-33.保護者の在宅時間【問12】**

大阪市東住吉区では、「おこさんの帰宅時には家にいる」648名 89.4%、「おこさんの夕食時には家にいる」34名 4.7%、「おこさんの寝る時には家にいる」12名 1.7%、「おこさんが寝た後に帰ってくる」2名 0.3%、「帰宅時間が決まっていない」6名 0.8%、「その他」3名 0.4%となっている。



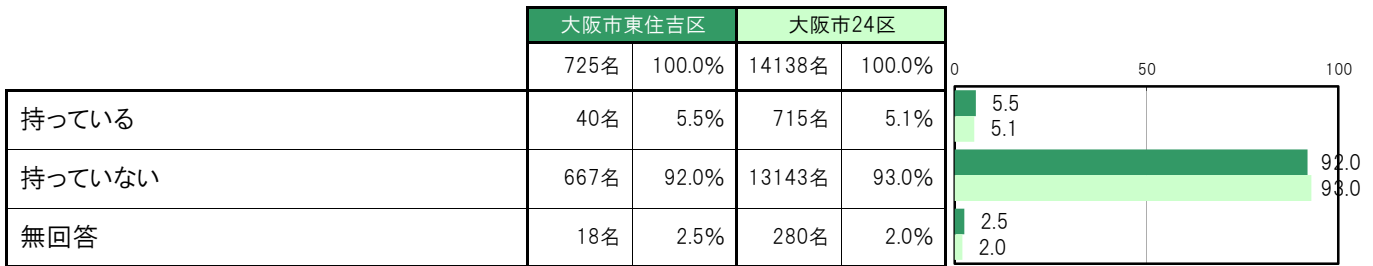
**B-34.家庭での外国語の使用状況【問2】**

大阪市東住吉区では、「日本語のみを使用している」666名 91.9%、「日本語以外の言語も使用しているが、日本語の方が多」27名 3.7%、「日本語以外の言語を使うことが多い」7名 1.0%となっている。



**B-35.各種障害手帳の有無【問36】**

大阪市東住吉区では、「持っている」40名 5.5%、「持っていない」667名 92.0%となっている。



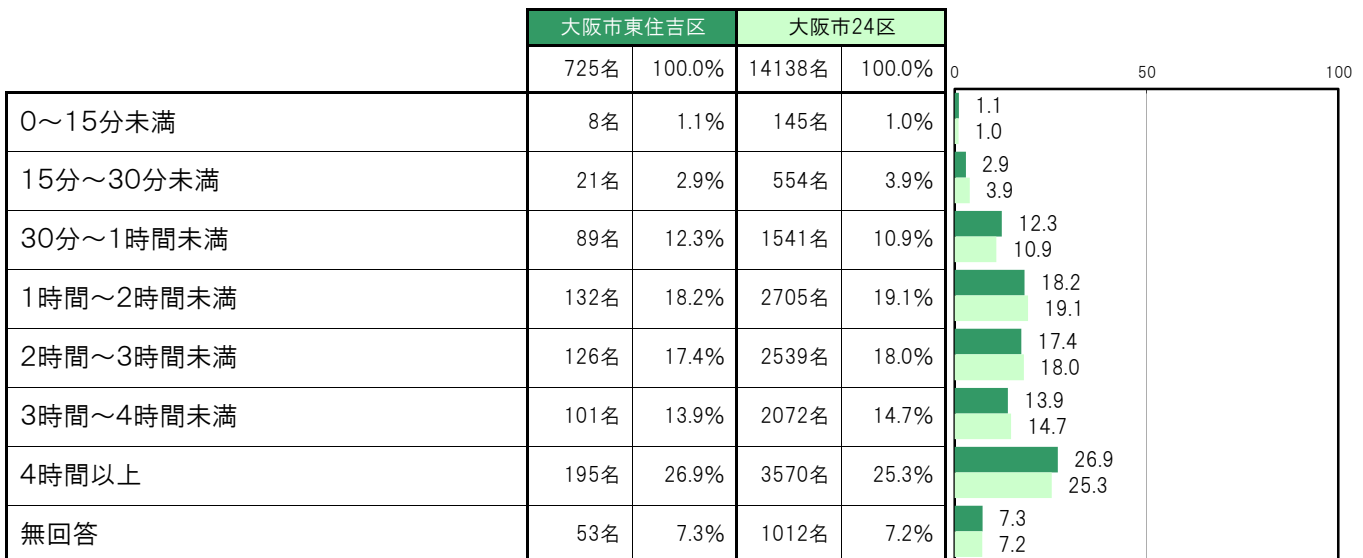
**B-36.子どもをかわいと思うか【問38】**

大阪市東住吉区では、「とてもかわいい」614名 84.7%、「かわいい」91名 12.6%、「あまりかわいくない」1名 0.1%、「かわいくない」1名 0.1%、「答えたくない」4名 0.6%となっている。



**B-37.子どもと過ごす時間／平日【問14(2)】**

大阪市東住吉区では、「0～15分未満」8名 1.1%、「15分～30分未満」21名 2.9%、「30分～1時間未満」89名 12.3%、「1時間～2時間未満」132名 18.2%、「2時間～3時間未満」126名 17.4%、「3時間～4時間未満」101名 13.9%、「4時間以上」195名 26.9%となっている。



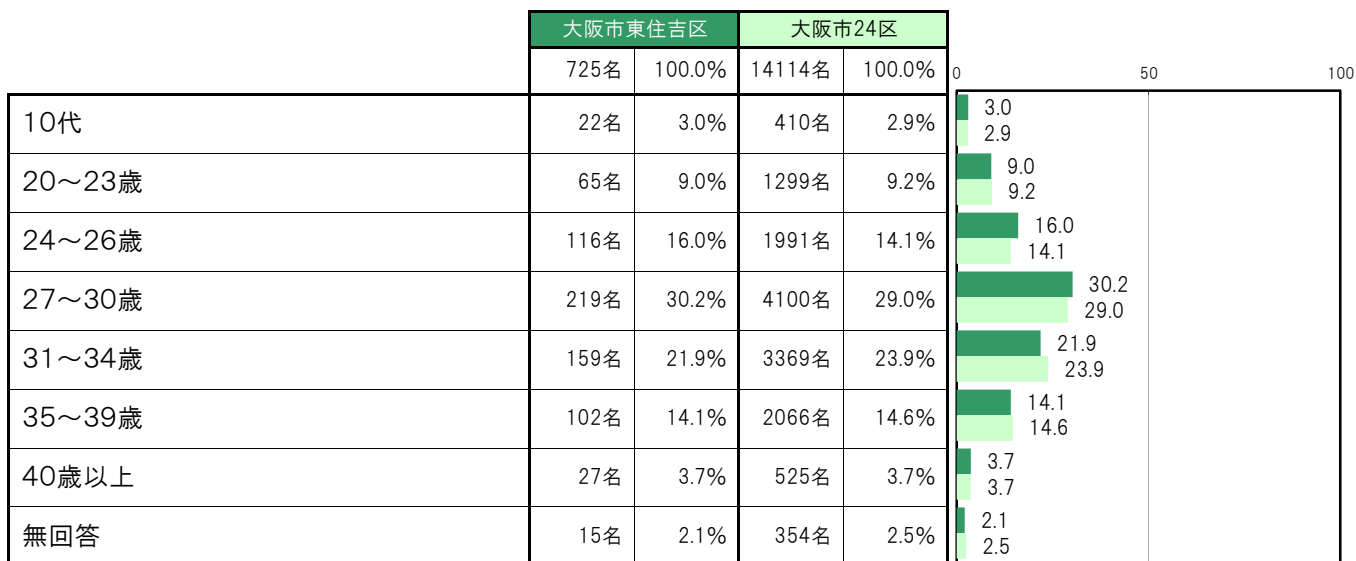
**B-38.子どもと過ごす時間／休日【問14(2)】**

大阪市東住吉区では、「2時間未満」24名 3.3%、「2時間～4時間未満」66名 9.1%、「4時間～6時間未満」96名 13.2%、「6時間～8時間未満」107名 14.8%、「8時間～10時間未満」83名 11.4%、「10時間以上」257名 35.4%となっている。



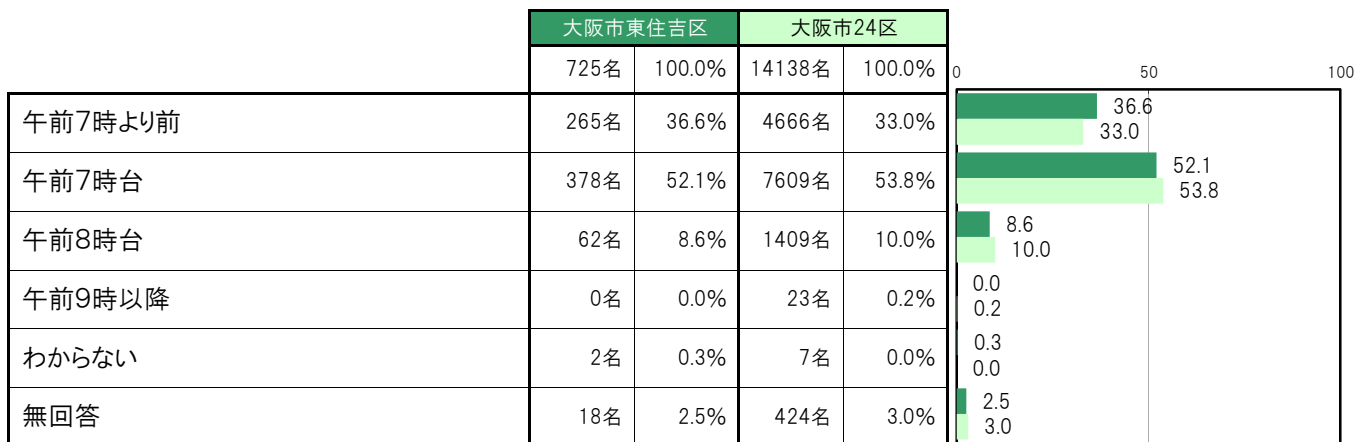
**B-39.初めて親となった年齢【問16】**

大阪市東住吉区では、「10代」22名 3.0%、「20～23歳」65名 9.0%、「24～26歳」116名 16.0%、「27～30歳」219名 30.2%、「31～34歳」159名 21.9%、「35～39歳」102名 14.1%、「40歳以上」27名 3.7%となっている。



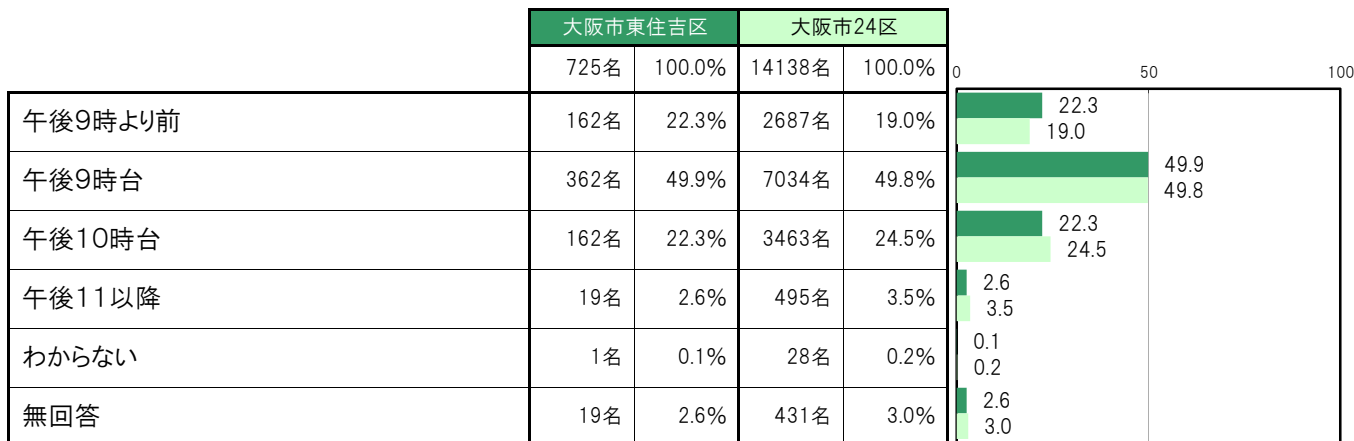
**B-40. 子どもの普段の起床時間【問24】**

大阪市東住吉区では、「午前7時より前」265名 36.6%、「午前7時台」378名 52.1%、「午前8時台」62名 8.6%、「午前9時以降」0名 0.0%、「わからない」2名 0.3%となっている。



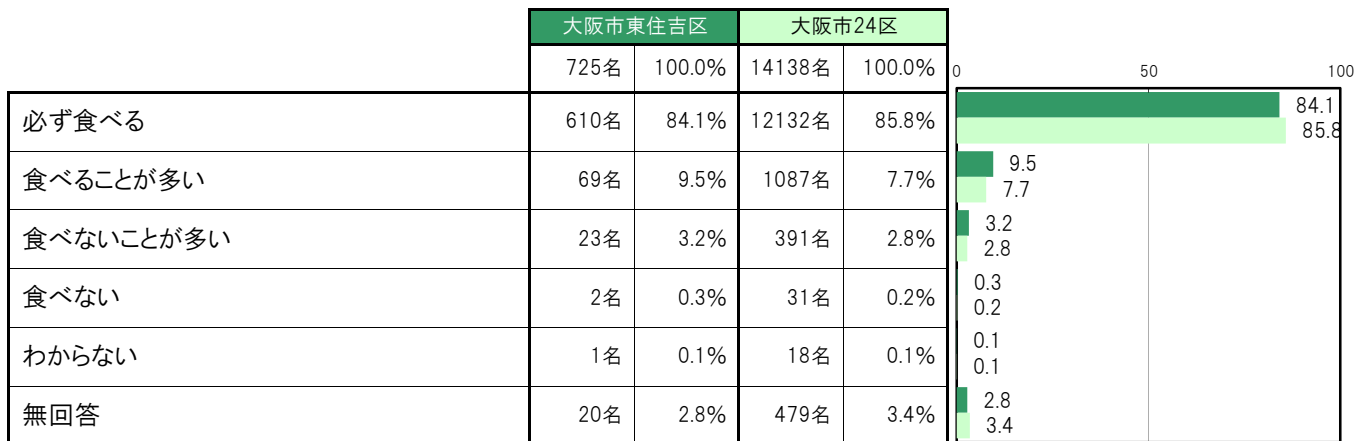
**B-41. 子どもの普段の就寝時間【問25】**

大阪市東住吉区では、「午後9時より前」162名 22.3%、「午後9時台」362名 49.9%、「午後10時台」162名 22.3%、「午後11以降」19名 2.6%、「わからない」1名 0.1%となっている。



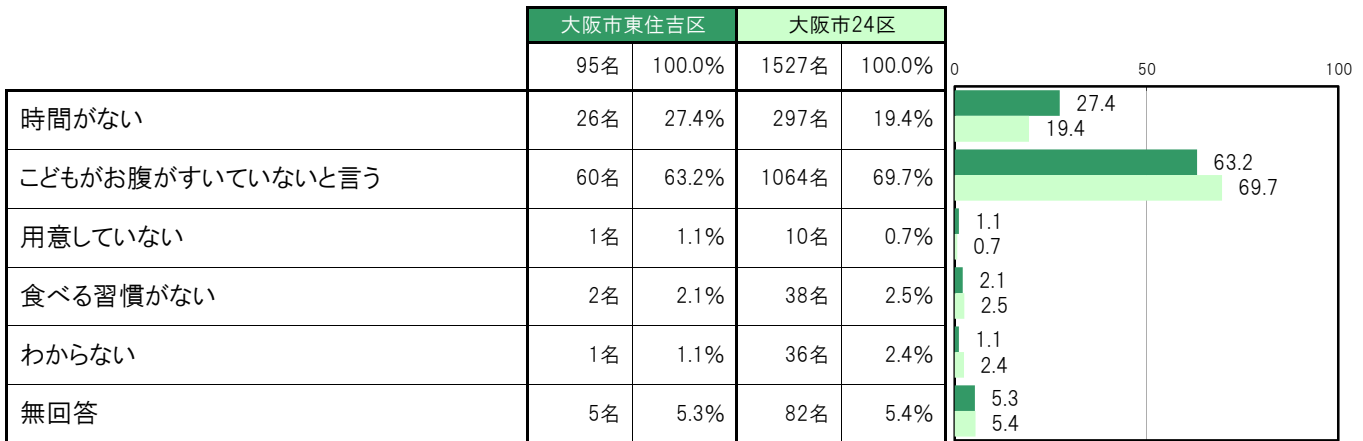
**B-42. 毎日の子どもの朝ご飯【問26】**

大阪市東住吉区では、「必ず食べる」610名 84.1%、「食べることが多い」69名 9.5%、「食べないことが多い」23名 3.2%、「食べない」2名 0.3%、「わからない」1名 0.1%となっている。



**B-43. 子どもが朝ご飯を食べていない理由【問27】**

大阪市東住吉区では、「時間がない」26名 27.4%、「子どもがお腹がすいていないと言う」60名 63.2%、「用意していない」1名 1.1%、「食べる習慣がない」2名 2.1%、「わからない」1名 1.1%となっている。



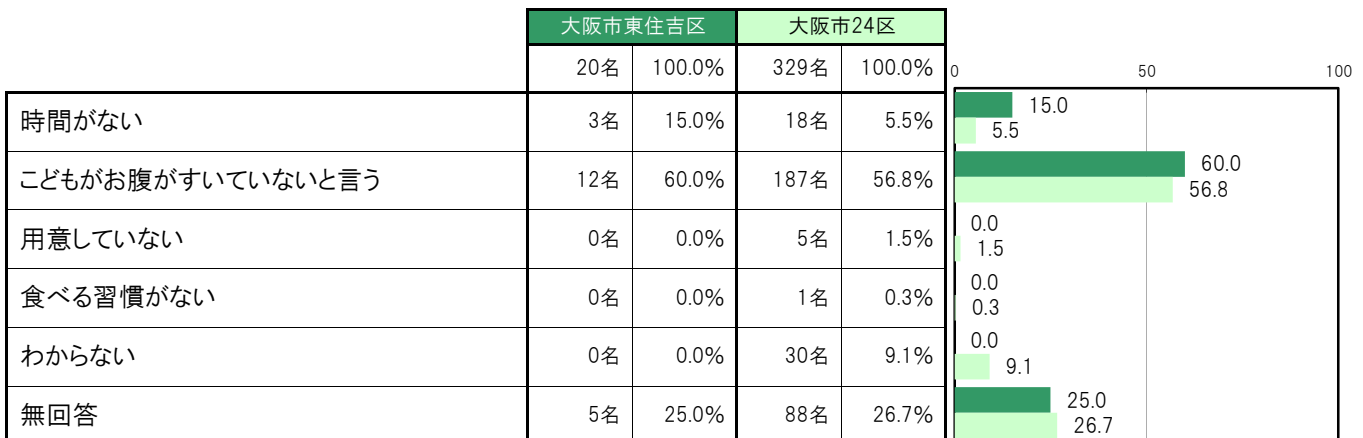
**B-44. 毎日の子どもの夜ご飯【問29】**

大阪市東住吉区では、「必ず食べる」689名 95.0%、「食べることが多い」19名 2.6%、「食べないことが多い」1名 0.1%、「食べない」0名 0.0%、「わからない」0名 0.0%となっている。



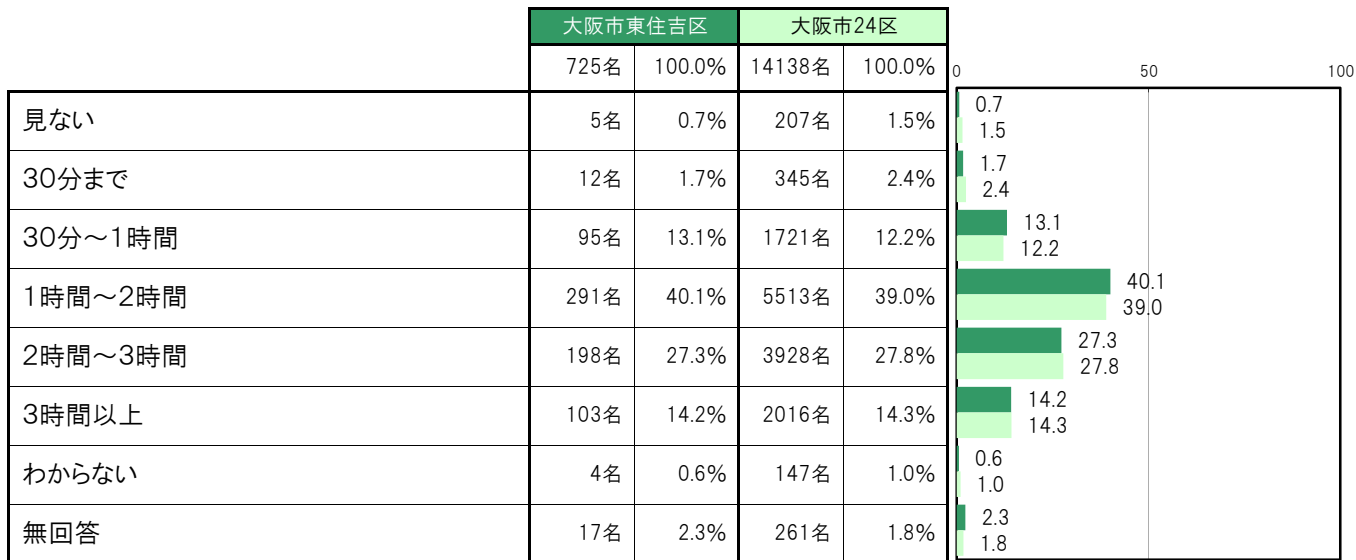
**B-45. 子どもが夜ご飯を食べていない理由【問30】**

大阪市東住吉区では、「時間がない」3名 15.0%、「子どもがお腹がすいていないと言う」12名 60.0%、「用意していない」0名 0.0%、「食べる習慣がない」0名 0.0%、「わからない」0名 0.0%となっている。



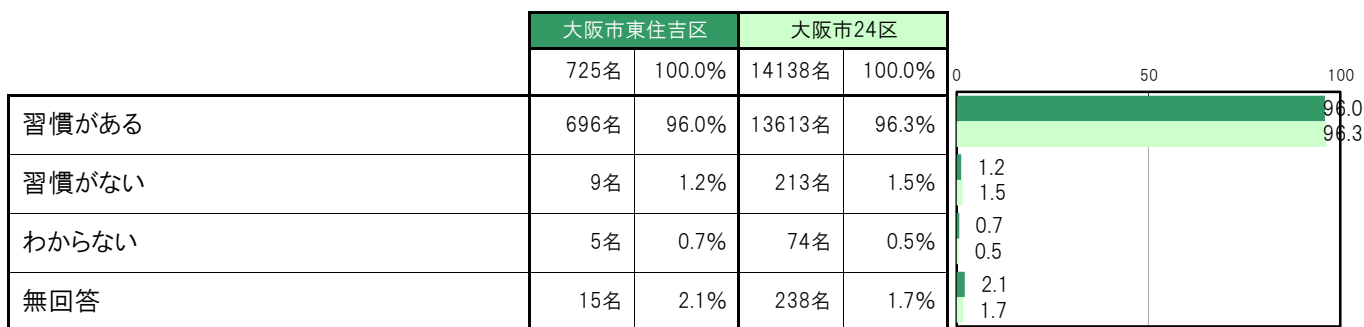
**B-46.子どもがテレビやDVDなどを見ている時間【問32】**

大阪市東住吉区では、「見ない」5名 0.7%、「30分まで」12名 1.7%、「30分～1時間」95名 13.1%、「1時間～2時間」291名 40.1%、「2時間～3時間」198名 27.3%、「3時間以上」103名 14.2%、「わからない」4名 0.6%となっている。



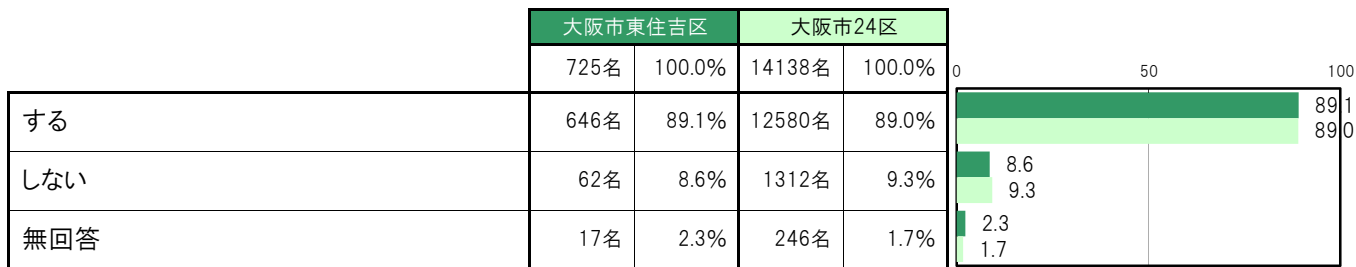
**B-47.子どもの歯磨きの習慣【問33】**

大阪市東住吉区では、「習慣がある」696名 96.0%、「習慣がない」9名 1.2%、「わからない」5名 0.7%となっている。



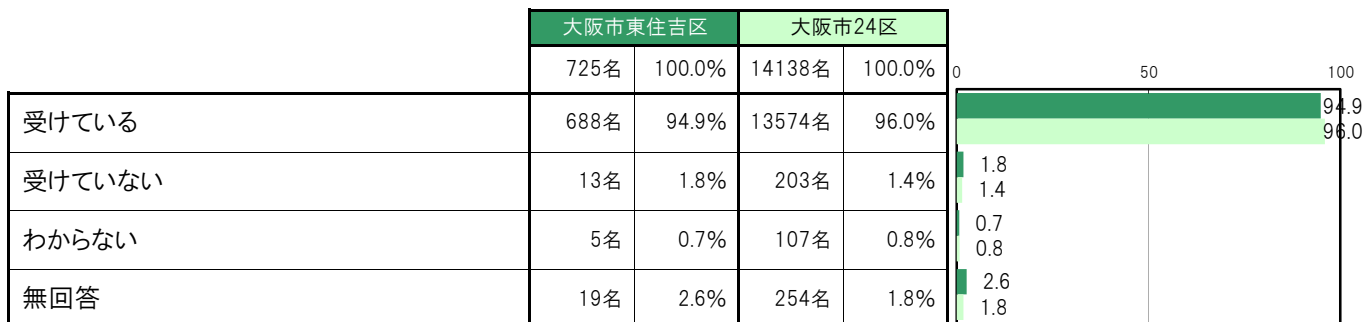
**B-48.保護者による歯磨きの仕上げ磨き【問34】**

大阪市東住吉区では、「する」646名 89.1%、「しない」62名 8.6%となっている。



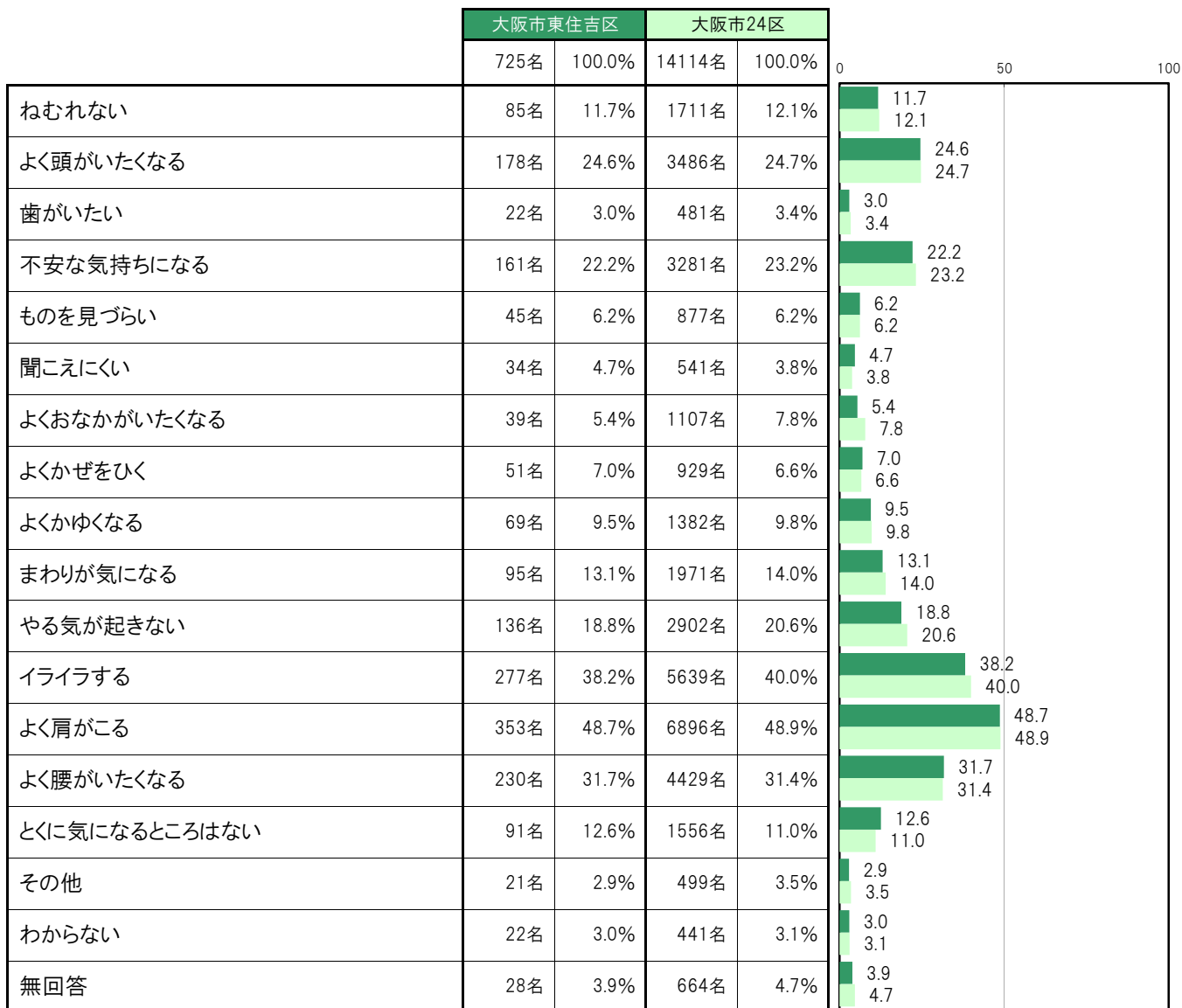
**B-49. 子どものMRワクチン1期の接種【問35】**

大阪市東住吉区では、「受けている」688名 94.9%、「受けていない」13名 1.8%、「わからない」5名 0.7%となっている。



**B-50. 自分の体や気持ちについて気になること【問21】**

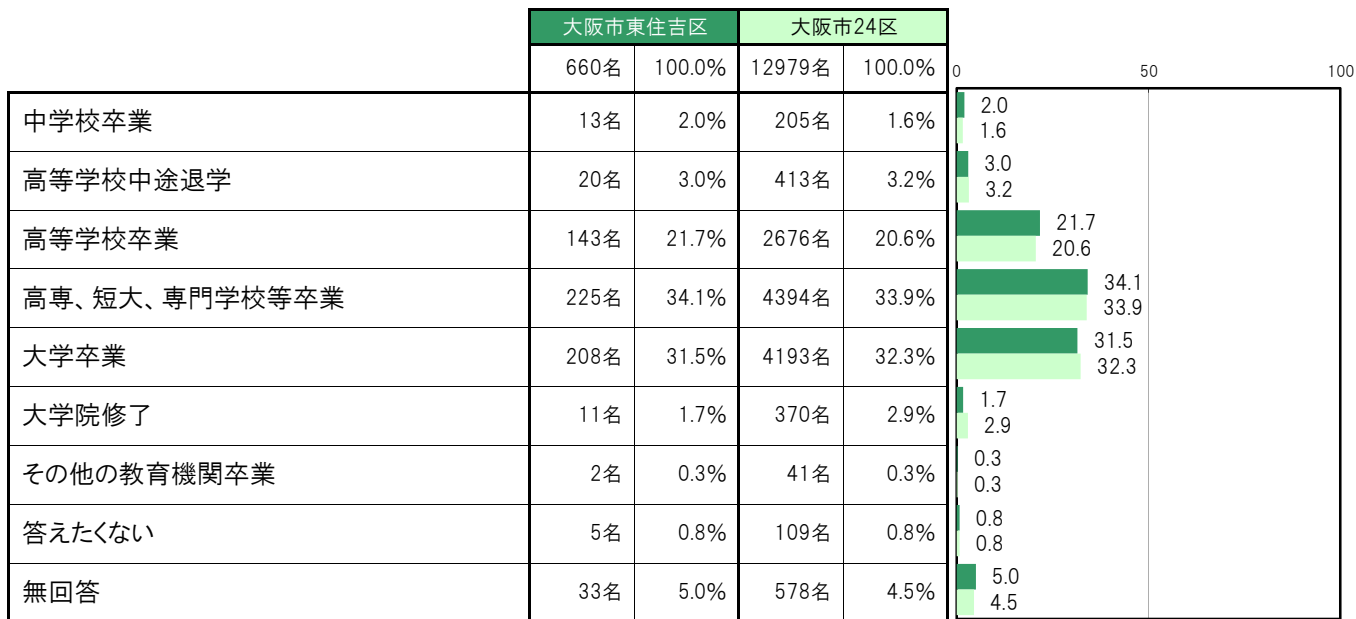
大阪市東住吉区では、「よく肩がこる」353名 48.7%、「イライラする」277名 38.2%、「よく腰がいたくなる」230名 31.7%、「よく頭がいたくなる」178名 24.6%、「不安な気持ちになる」161名 22.2%の順に高くなっている。



(3) 教育環境

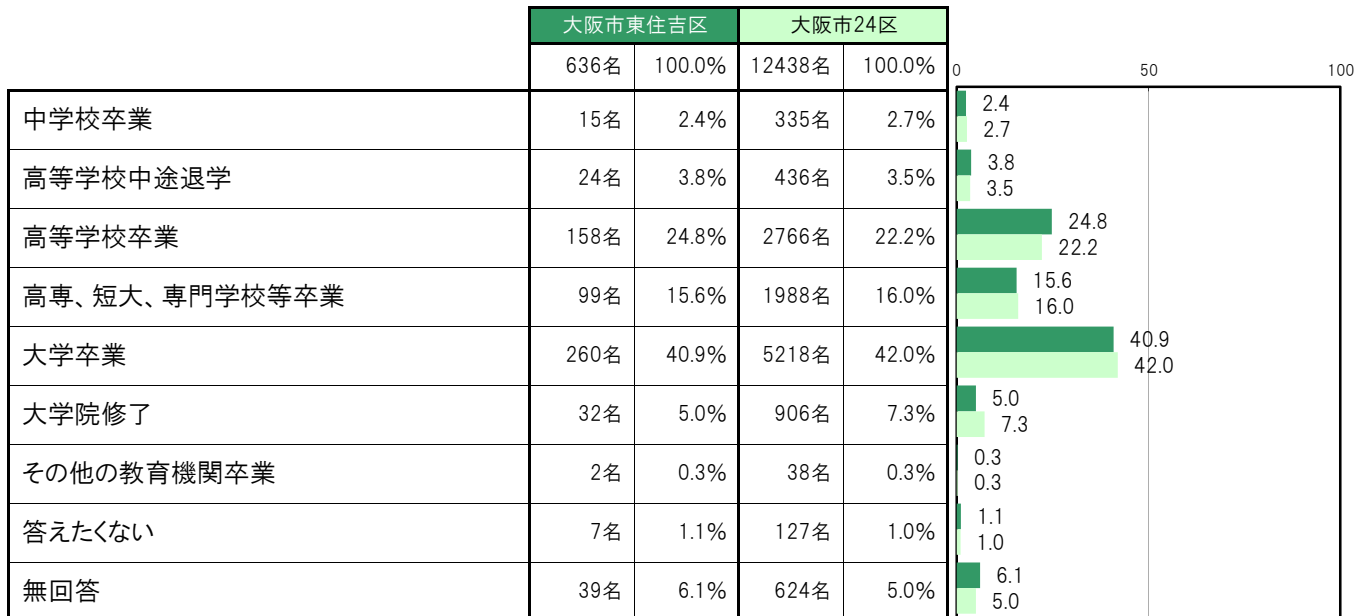
B-51. 母親の最終学歴【問10】

大阪市東住吉区では、「中学校卒業」13名 2.0%、「高等学校中途退学」20名 3.0%、「高等学校卒業」143名 21.7%、「高専、短大、専門学校等卒業」225名 34.1%、「大学卒業」208名 31.5%、「大学院修了」11名 1.7%、「その他の教育機関卒業」2名 0.3%、「答えたくない」5名 0.8%となっている。



B-52. 父親の最終学歴【問10】

大阪市東住吉区では、「中学校卒業」15名 2.4%、「高等学校中途退学」24名 3.8%、「高等学校卒業」158名 24.8%、「高専、短大、専門学校等卒業」99名 15.6%、「大学卒業」260名 40.9%、「大学院修了」32名 5.0%、「その他の教育機関卒業」2名 0.3%、「答えたくない」7名 1.1%となっている。





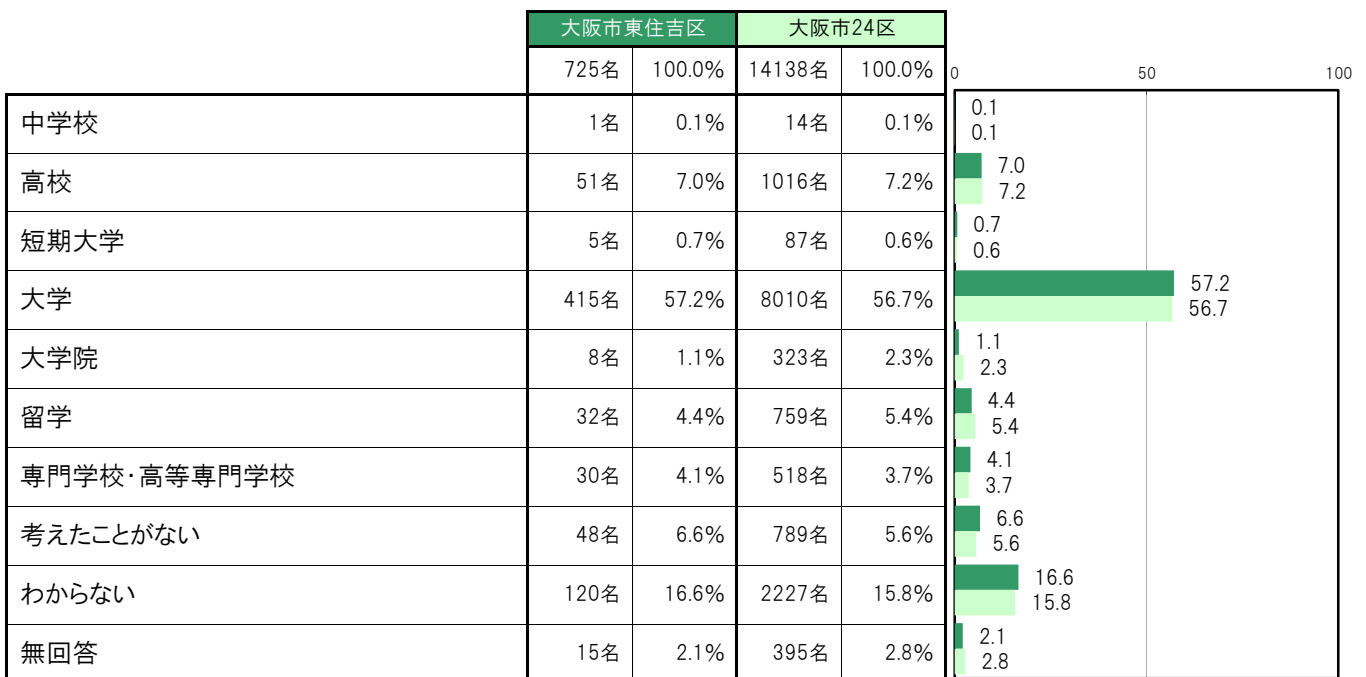
**B-53. 家庭での子どものしつけ【問37】**

大阪市東住吉区では、「生活リズムを整える」621名 85.7%、「文字や簡単な計算を教える」589名 81.2%、「あいさつ、言葉遣い、食事のマナーなどを教える」668名 92.1%、「(絵)本を読み聞かせる」416名 57.4%となっている。



**B-54. 子どもの進学についてどこまでを希望するか【問15】**

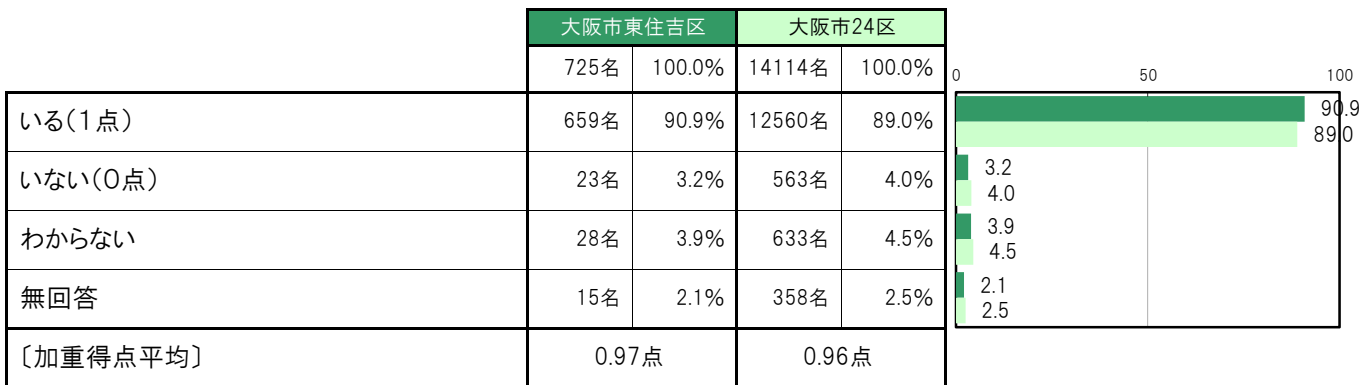
大阪市東住吉区では、「中学校」1名 0.1%、「高校」51名 7.0%、「短期大学」5名 0.7%、「大学」415名 57.2%、「大学院」8名 1.1%、「留学」32名 4.4%、「専門学校・高等専門学校」30名 4.1%、「考えたことがない」48名 6.6%、「わからない」120名 16.6%となっている。



(4) 社会環境

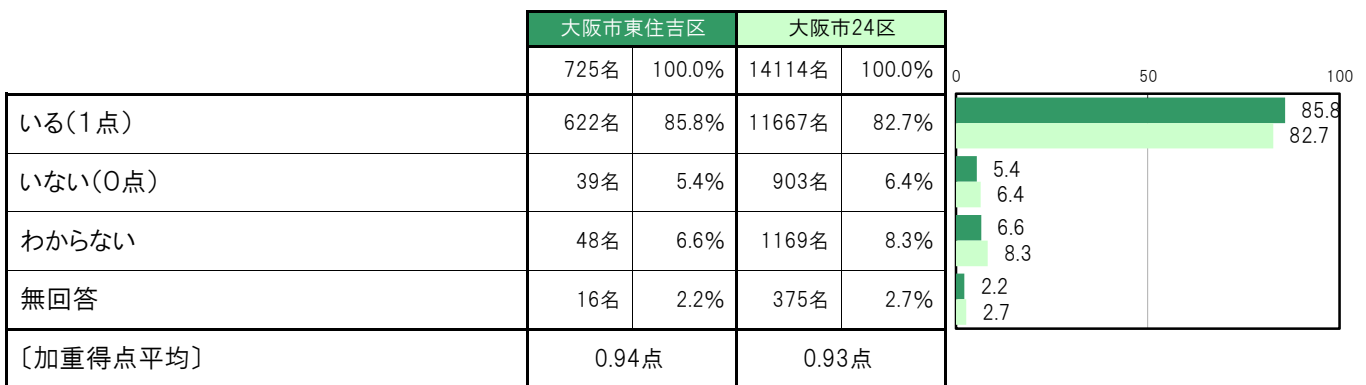
B-55.心配ごとや悩みごとを親身になって聞いてくれる人はいますか【問17①】

大阪市東住吉区では、「いる(1点)」659名 90.9%、「いない(0点)」23名 3.2%、「わからない」28名 3.9%、〔加重得点平均〕は0.97点となっている。



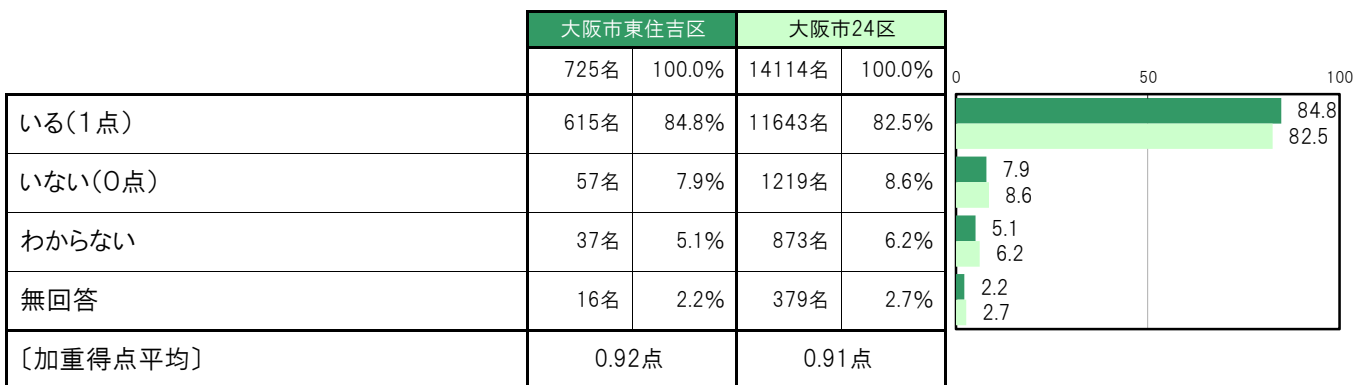
B-56.気持ちを察して思いやってくれる人はいますか【問17②】

大阪市東住吉区では、「いる(1点)」622名 85.8%、「いない(0点)」39名 5.4%、「わからない」48名 6.6%、〔加重得点平均〕は0.94点となっている。



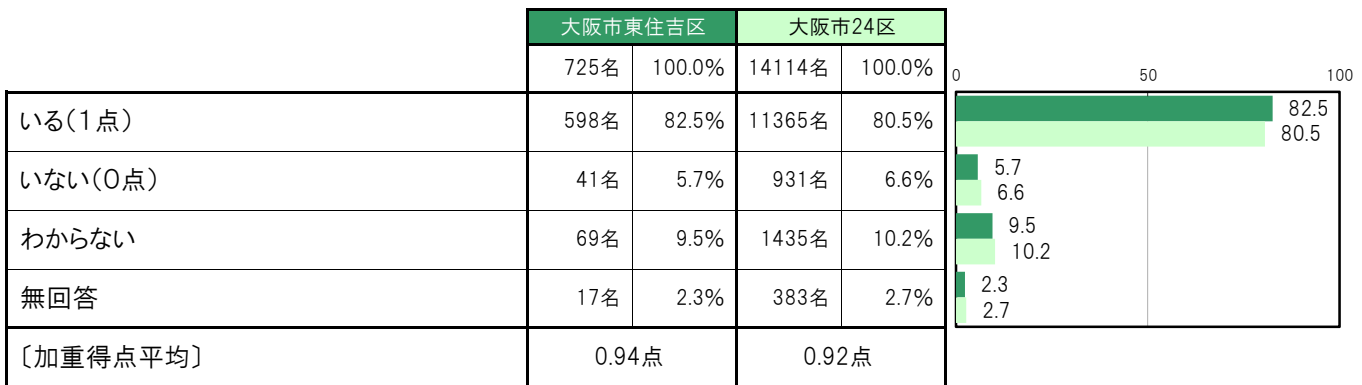
B-57.趣味や関心事を話して気分転換させてくれる人はいますか【問17③】

大阪市東住吉区では、「いる(1点)」615名 84.8%、「いない(0点)」57名 7.9%、「わからない」37名 5.1%、〔加重得点平均〕は0.92点となっている。



**B-58.子どもとの関わりについて適切な助言をくれる人はいますか【問17④】**

大阪市東住吉区では、「いる(1点)」598名 82.5%、「いない(0点)」41名 5.7%、「わからない」69名 9.5%、〔加重得点平均〕は0.94点となっている。



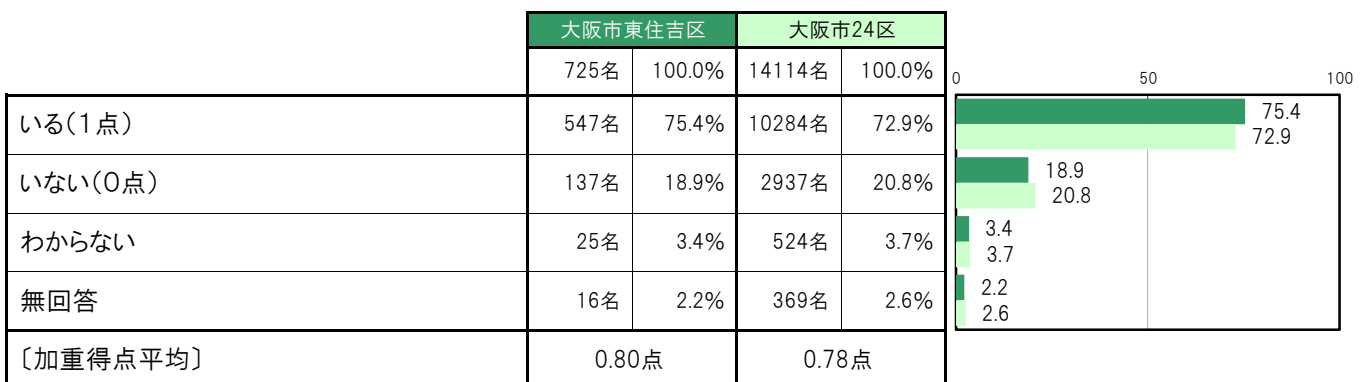
**B-59.子どもの学びや遊びを豊かにする情報をくれる人はいますか【問17⑤】**

大阪市東住吉区では、「いる(1点)」543名 74.9%、「いない(0点)」75名 10.3%、「わからない」91名 12.6%、〔加重得点平均〕は0.88点となっている。



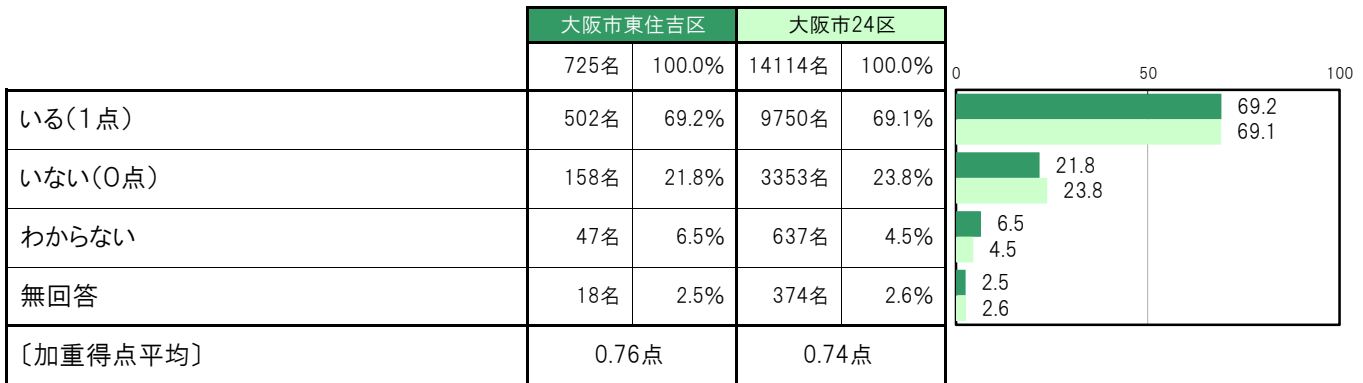
**B-60.子どもの体調が悪いとき、医療機関に連れて行ってくれる人はいますか【問17⑥】**

大阪市東住吉区では、「いる(1点)」547名 75.4%、「いない(0点)」137名 18.9%、「わからない」25名 3.4%、〔加重得点平均〕は0.80点となっている。



**B-61.留守を頼める人はいますか【問17⑦】**

大阪市東住吉区では、「いる(1点)」502名 69.2%、「いない(0点)」158名 21.8%、「わからない」47名 6.5%、〔加重得点平均〕は0.76点となっている。



**B-62.困ったときや悩み事の相談相手や相談先【問18】**

大阪市東住吉区では、「配偶者・パートナー」572名 78.9%、「自分の親」565名 77.9%、「知人や友人」434名 59.9%、「きょうだい・その他の親戚」322名 44.4%、「配偶者・パートナーの親」205名 28.3%の順に高くなっている。

