

(2) 生活環境

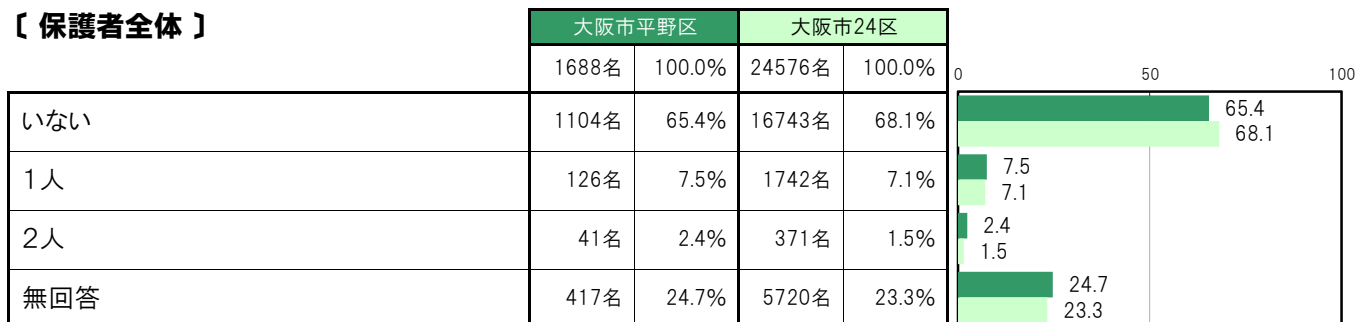
A-26. 世帯構成人数 ①祖母〔保護者 問2①〕

大阪市平野区〔保護者全体〕では、「いない」1104名 65.4%、「1人」126名 7.5%、「2人」41名 2.4%となっている。

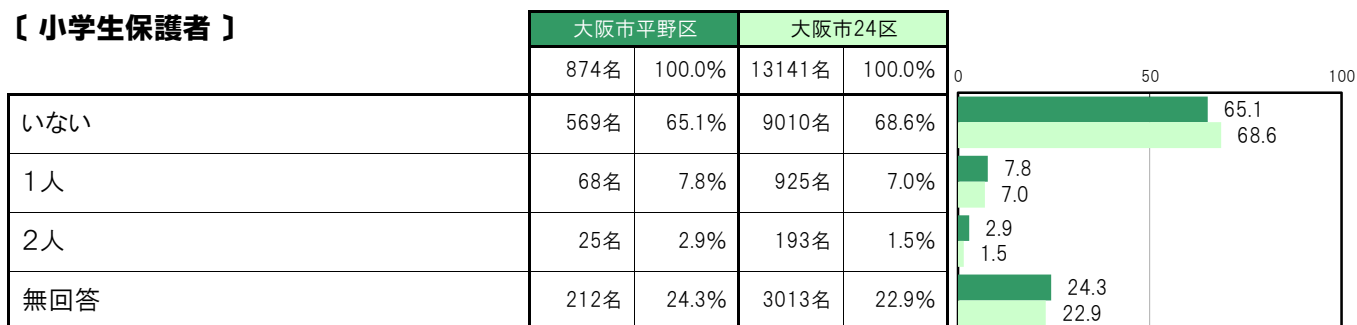
大阪市平野区〔小学生保護者〕では、「いない」569名 65.1%、「1人」68名 7.8%、「2人」25名 2.9%となっている。

大阪市平野区〔中学生保護者〕では、「いない」535名 65.7%、「1人」58名 7.1%、「2人」16名 2.0%となっている。

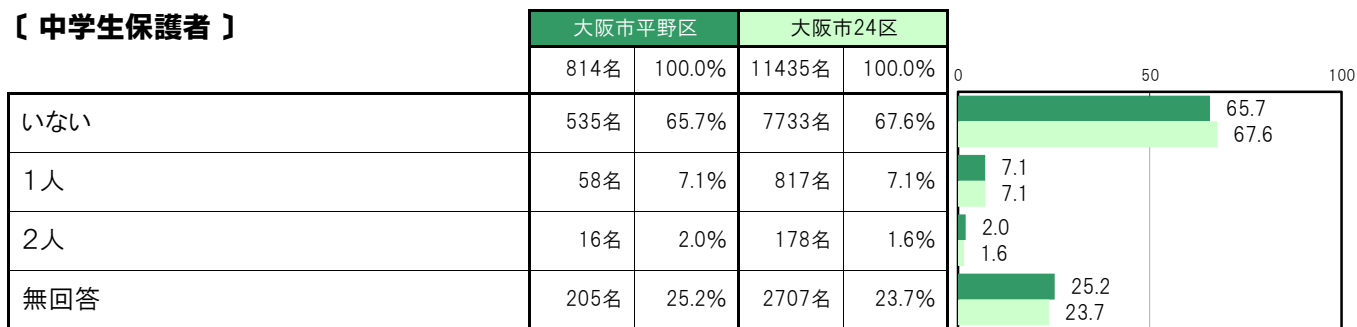
〔保護者全体〕



〔小学生保護者〕



〔中学生保護者〕



A-27.世帯構成人数 ②祖父【保護者 問2②】

大阪市平野区〔保護者全体〕では、「いない」1163名 68.9%、「1人」68名 4.0%、「2人」24名 1.4%となっている。

大阪市平野区〔小学生保護者〕では、「いない」602名 68.9%、「1人」38名 4.3%、「2人」14名 1.6%となっている。

大阪市平野区〔中学生保護者〕では、「いない」561名 68.9%、「1人」30名 3.7%、「2人」10名 1.2%となっている。

〔保護者全体〕

	大阪市平野区		大阪市24区		比較
	人数	割合	人数	割合	
いない	1163名	68.9%	17442名	71.0%	68.9 71.0
1人	68名	4.0%	998名	4.1%	4.0 4.1
2人	24名	1.4%	225名	0.9%	1.4 0.9
無回答	433名	25.7%	5911名	24.1%	25.7 24.1

〔小学生保護者〕

	大阪市平野区		大阪市24区		比較
	人数	割合	人数	割合	
いない	602名	68.9%	9380名	71.4%	68.9 71.4
1人	38名	4.3%	531名	4.0%	4.3 4.0
2人	14名	1.6%	128名	1.0%	1.6 1.0
無回答	220名	25.2%	3102名	23.6%	25.2 23.6

〔中学生保護者〕

	大阪市平野区		大阪市24区		比較
	人数	割合	人数	割合	
いない	561名	68.9%	8062名	70.5%	68.9 70.5
1人	30名	3.7%	467名	4.1%	3.7 4.1
2人	10名	1.2%	97名	0.8%	1.2 0.8
無回答	213名	26.2%	2809名	24.6%	26.2 24.6

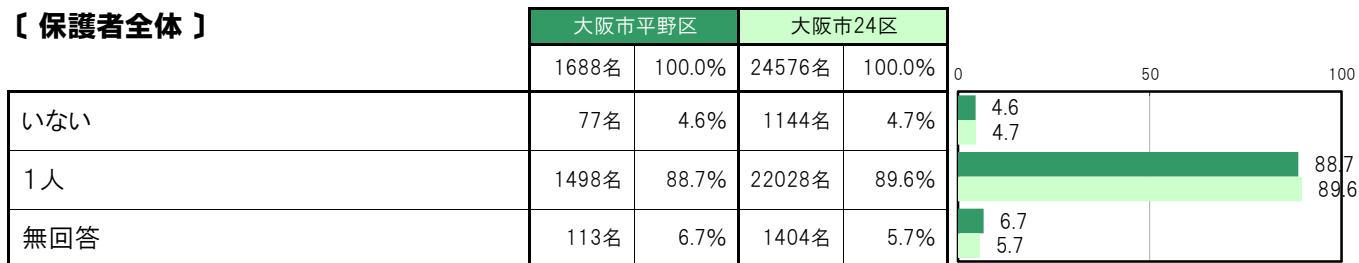
A-28.世帯構成人数 ③母親〔保護者 問2③〕

大阪市平野区〔保護者全体〕では、「いない」77名 4.6%、「1人」1498名 88.7%となっている。

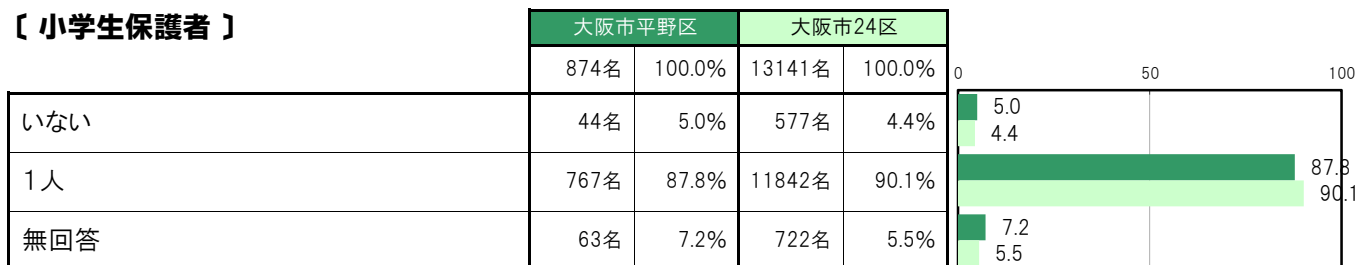
大阪市平野区〔小学生保護者〕では、「いない」44名 5.0%、「1人」767名 87.8%となっている。

大阪市平野区〔中学生保護者〕では、「いない」33名 4.1%、「1人」731名 89.8%となっている。

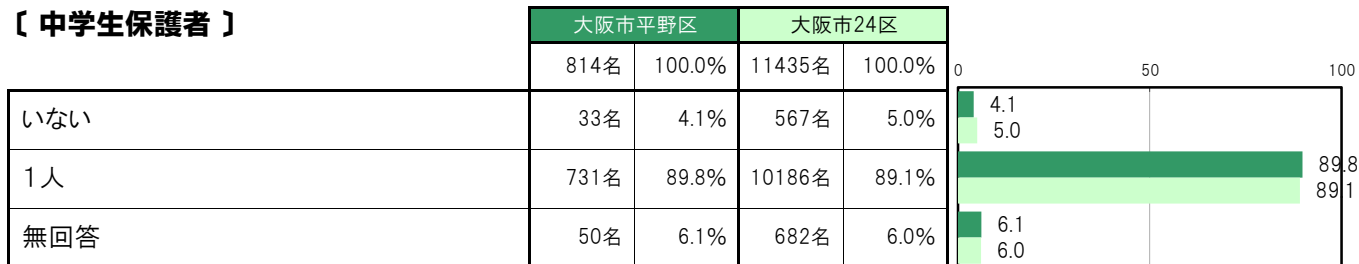
〔保護者全体〕



〔小学生保護者〕



〔中学生保護者〕



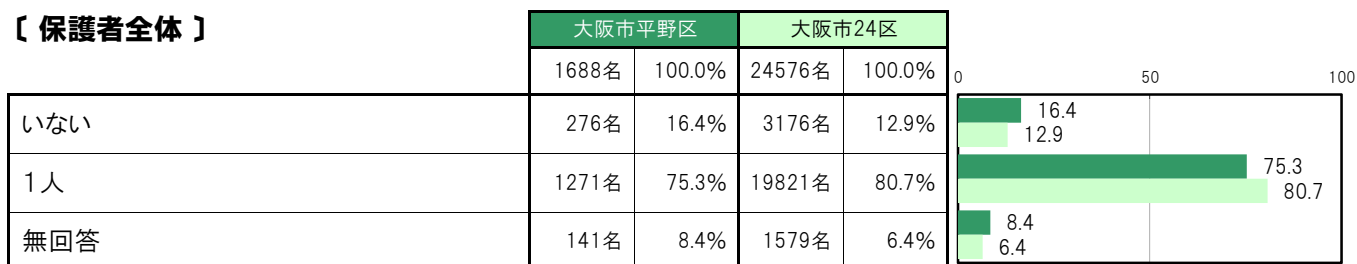
A-29.世帯構成人数 ④父親〔保護者 問2④〕

大阪市平野区〔保護者全体〕では、「いない」276名 16.4%、「1人」1271名 75.3%となっている。

大阪市平野区〔小学生保護者〕では、「いない」139名 15.9%、「1人」661名 75.6%となっている。

大阪市平野区〔中学生保護者〕では、「いない」137名 16.8%、「1人」610名 74.9%となっている。

〔保護者全体〕



〔小学生保護者〕



〔中学生保護者〕



A-30.世帯構成人数 ⑤姉・兄〔保護者 問2⑤〕

大阪市平野区〔保護者全体〕では、「いない」575名 34.1%、「1人」570名 33.8%、「2人」178名 10.5%、「3人」41名 2.4%、「4人以上」10名 0.6%となっている。

大阪市平野区〔小学生保護者〕では、「いない」289名 33.1%、「1人」299名 34.2%、「2人」100名 11.4%、「3人」20名 2.3%、「4人以上」9名 1.0%となっている。

大阪市平野区〔中学生保護者〕では、「いない」286名 35.1%、「1人」271名 33.3%、「2人」78名 9.6%、「3人」21名 2.6%、「4人以上」1名 0.1%となっている。

〔保護者全体〕



〔小学生保護者〕



〔中学生保護者〕



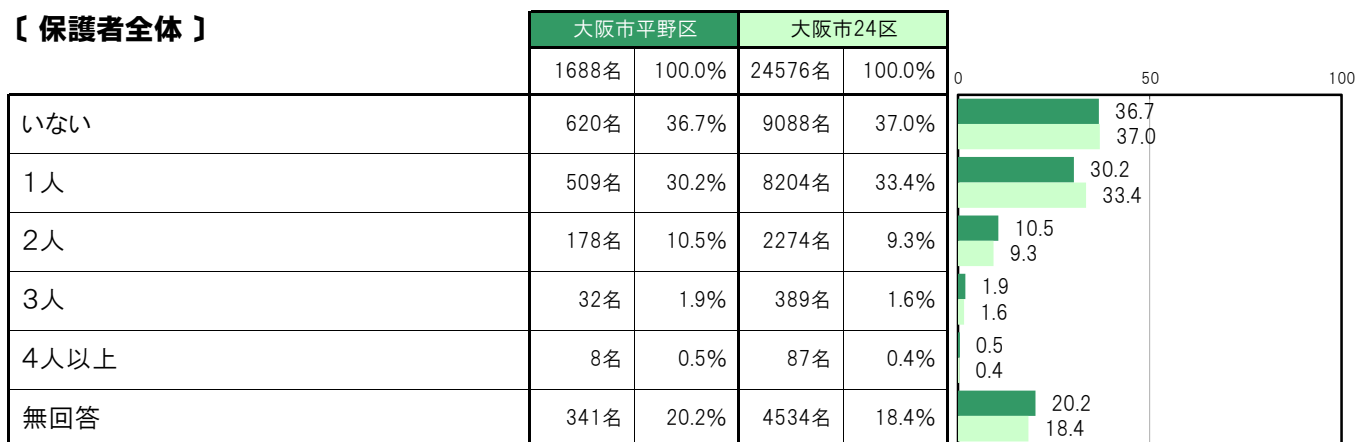
A-31.世帯構成人数 ⑥妹・弟【保護者 問2⑥】

大阪市平野区〔保護者全体〕では、「いない」620名 36.7%、「1人」509名 30.2%、「2人」178名 10.5%、「3人」32名 1.9%、「4人以上」8名 0.5%となっている。

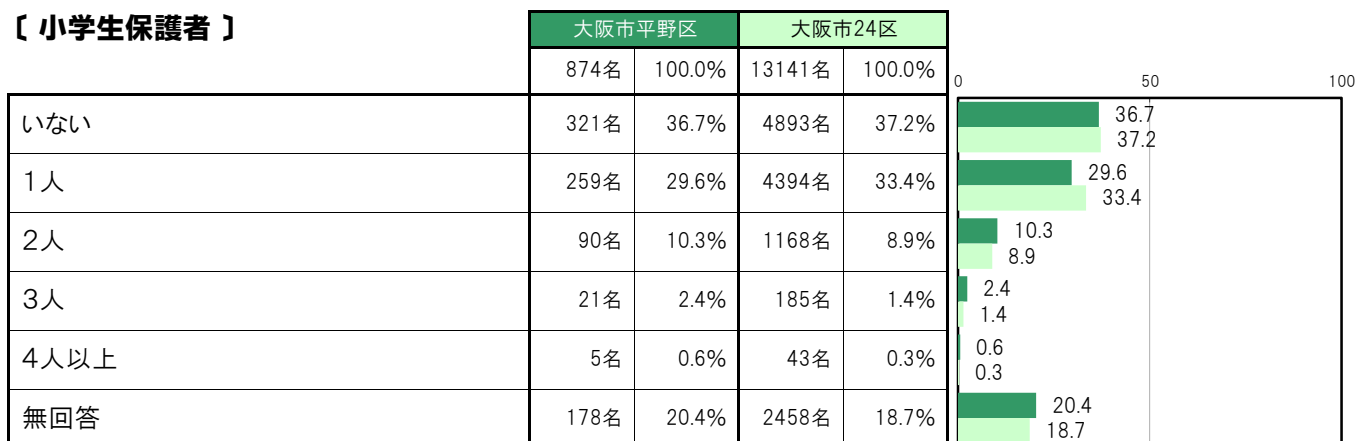
大阪市平野区〔小学生保護者〕では、「いない」321名 36.7%、「1人」259名 29.6%、「2人」90名 10.3%、「3人」21名 2.4%、「4人以上」5名 0.6%となっている。

大阪市平野区〔中学生保護者〕では、「いない」299名 36.7%、「1人」250名 30.7%、「2人」88名 10.8%、「3人」11名 1.4%、「4人以上」3名 0.4%となっている。

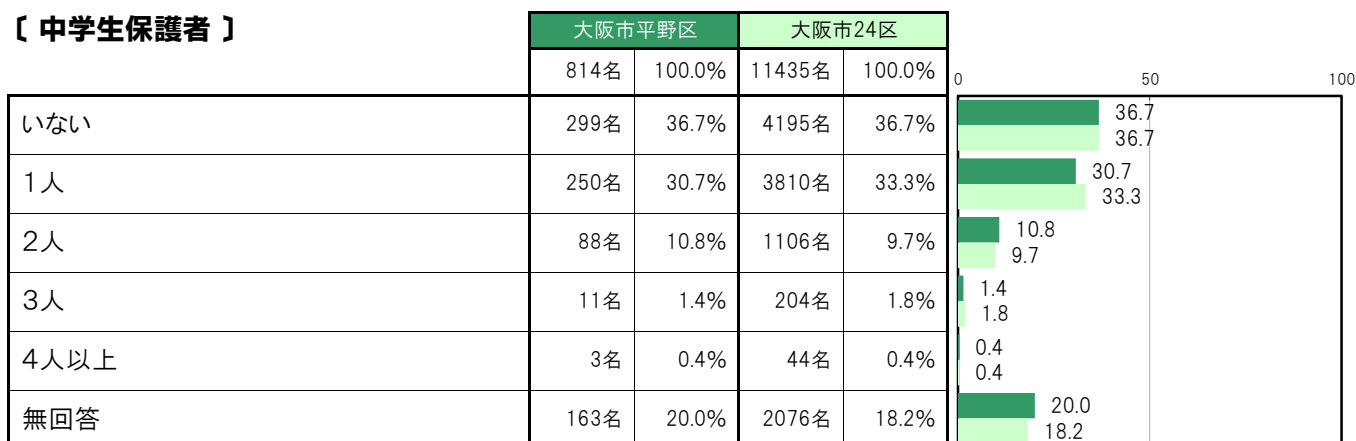
【保護者全体】



【小学生保護者】



【中学生保護者】



A-32.世帯構成人数 ⑦その他〔保護者 問2⑦〕

大阪市平野区〔保護者全体〕では、「いない」976名 57.8%、「1人」30名 1.8%、「2人」9名 0.5%、「3人」11名 0.7%、「4人以上」7名 0.4%となっている。

大阪市平野区〔小学生保護者〕では、「いない」504名 57.7%、「1人」15名 1.7%、「2人」4名 0.5%、「3人」7名 0.8%、「4人以上」6名 0.7%となっている。

大阪市平野区〔中学生保護者〕では、「いない」472名 58.0%、「1人」15名 1.8%、「2人」5名 0.6%、「3人」4名 0.5%、「4人以上」1名 0.1%となっている。

〔保護者全体〕

	大阪市平野区		大阪市24区		比較
	人数	割合	人数	割合	
いない	976名	57.8%	14842名	60.4%	57.8 / 60.4
1人	30名	1.8%	380名	1.5%	1.8 / 1.5
2人	9名	0.5%	173名	0.7%	0.5 / 0.7
3人	11名	0.7%	97名	0.4%	0.7 / 0.4
4人以上	7名	0.4%	55名	0.2%	0.4 / 0.2
無回答	655名	38.8%	9029名	36.7%	38.8 / 36.7

〔小学生保護者〕

	大阪市平野区		大阪市24区		比較
	人数	割合	人数	割合	
いない	504名	57.7%	7995名	60.8%	57.7 / 60.8
1人	15名	1.7%	210名	1.6%	1.7 / 1.6
2人	4名	0.5%	92名	0.7%	0.5 / 0.7
3人	7名	0.8%	52名	0.4%	0.8 / 0.4
4人以上	6名	0.7%	34名	0.3%	0.7 / 0.3
無回答	338名	38.7%	4758名	36.2%	38.7 / 36.2

〔中学生保護者〕

	大阪市平野区		大阪市24区		比較
	人数	割合	人数	割合	
いない	472名	58.0%	6847名	59.9%	58.0 / 59.9
1人	15名	1.8%	170名	1.5%	1.8 / 1.5
2人	5名	0.6%	81名	0.7%	0.6 / 0.7
3人	4名	0.5%	45名	0.4%	0.5 / 0.4
4人以上	1名	0.1%	21名	0.2%	0.1 / 0.2
無回答	317名	38.9%	4271名	37.4%	38.9 / 37.4

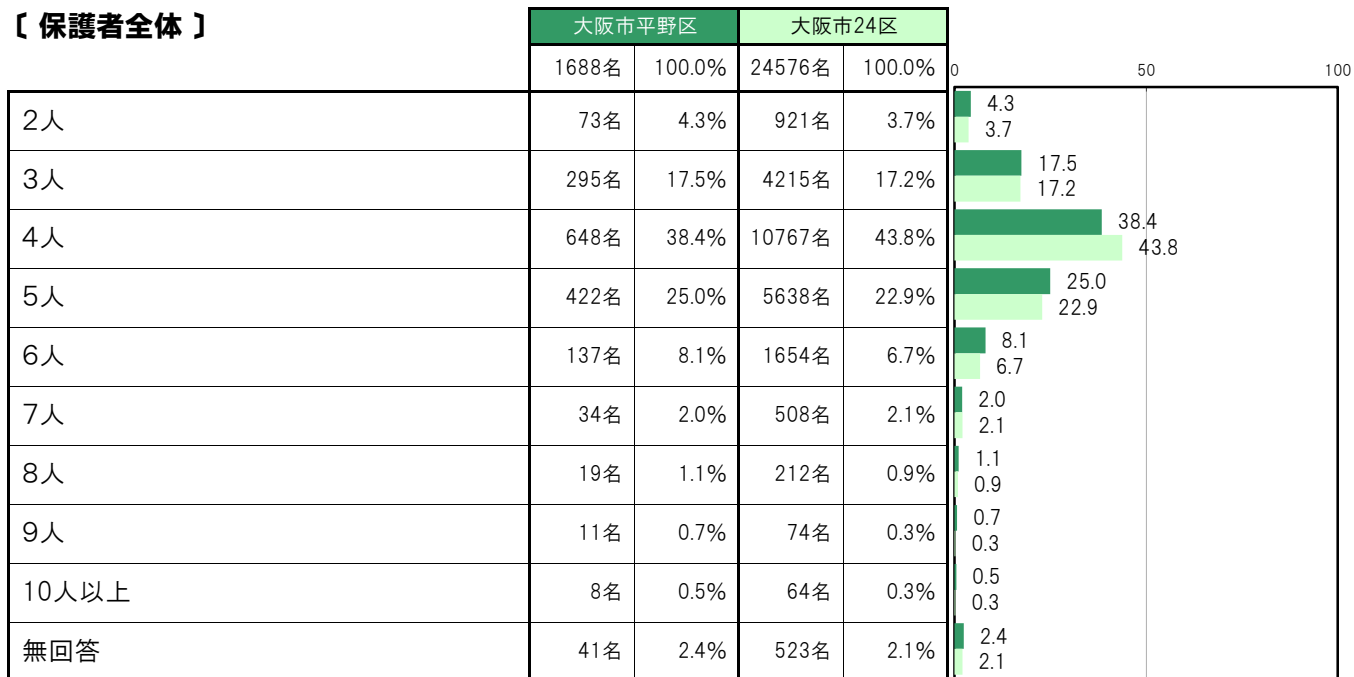
A-33.世帯構成人数 ⑧合計〔保護者 問2⑧〕

大阪市平野区〔保護者全体〕では、「4人」648名 38.4%、「5人」422名 25.0%、「3人」295名 17.5%の順に高くなっている。

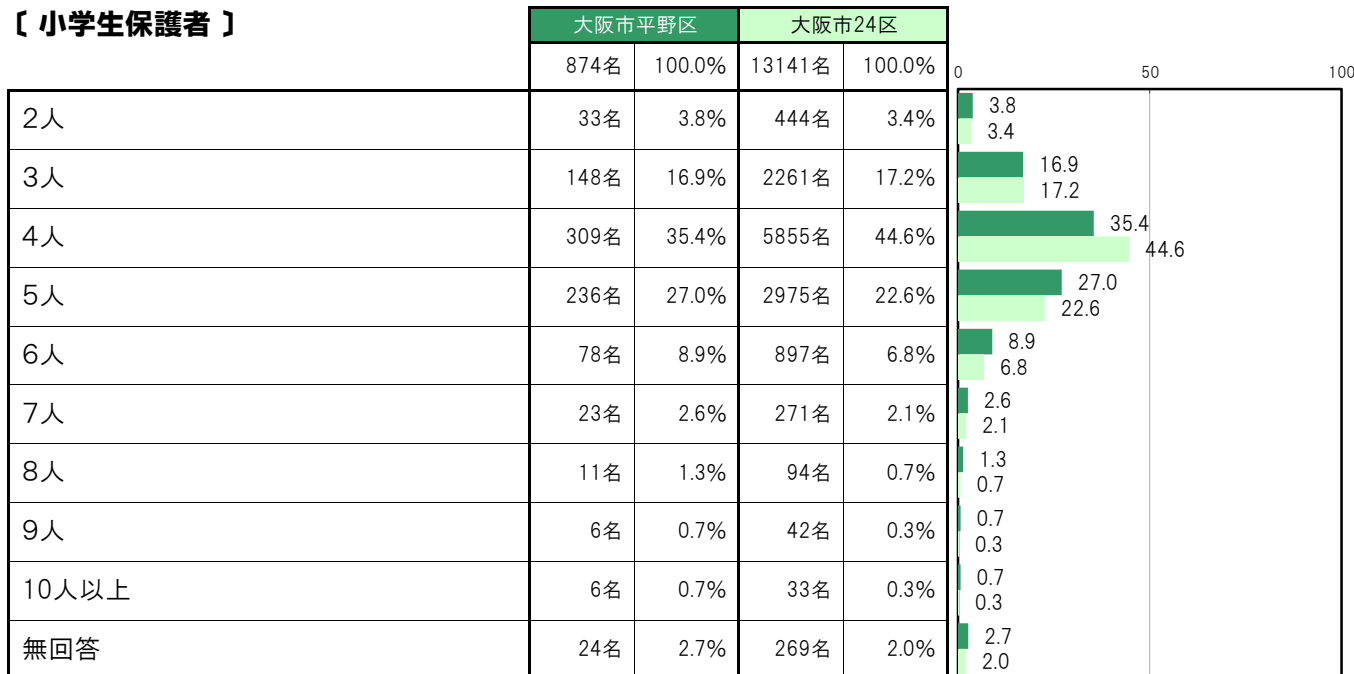
大阪市平野区〔小学生保護者〕では、「4人」309名 35.4%、「5人」236名 27.0%、「3人」148名 16.9%の順に高くなっている。

大阪市平野区〔中学生保護者〕では、「4人」339名 41.6%、「5人」186名 22.9%、「3人」147名 18.1%の順に高くなっている。

〔保護者全体〕



〔小学生保護者〕



〔中学生保護者〕

	大阪市平野区		大阪市24区		0	50	100
	814名	100.0%	11435名	100.0%			
2人	40名	4.9%	477名	4.2%	4.9	4.2	
3人	147名	18.1%	1954名	17.1%	18.1	17.1	
4人	339名	41.6%	4912名	43.0%	41.6	43.0	
5人	186名	22.9%	2663名	23.3%	22.9	23.3	
6人	59名	7.2%	757名	6.6%	7.2	6.6	
7人	11名	1.4%	237名	2.1%	1.4	2.1	
8人	8名	1.0%	118名	1.0%	1.0	1.0	
9人	5名	0.6%	32名	0.3%	0.6	0.3	
10人以上	2名	0.2%	31名	0.3%	0.2	0.3	
無回答	17名	2.1%	254名	2.2%	2.1	2.2	

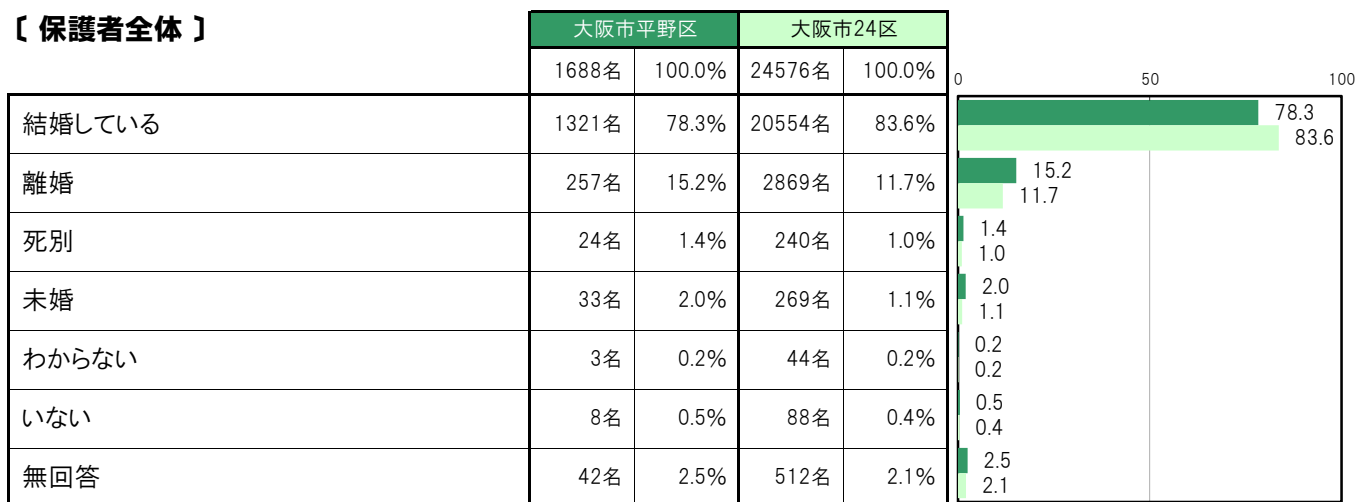
A-34. 生計を共にしている親の婚姻状況【保護者 問3】

大阪市平野区〔保護者全体〕では、「結婚している」1321名 78.3%、「離婚」257名 15.2%、「死別」24名 1.4%、「未婚」33名 2.0%、「わからない」3名 0.2%、「いない」8名 0.5%となっている。

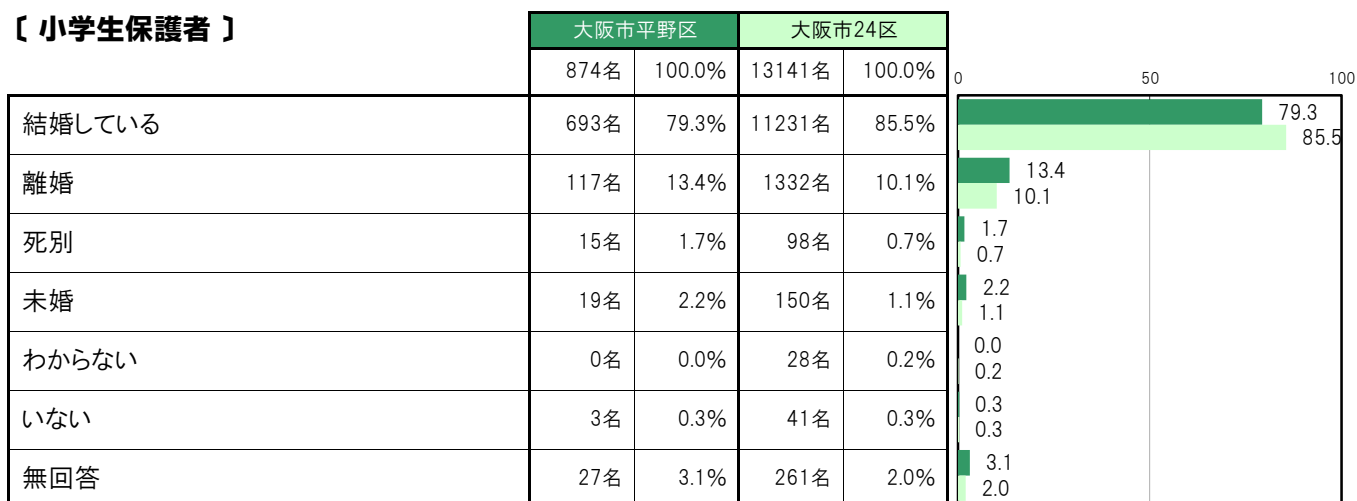
大阪市平野区〔小学生保護者〕では、「結婚している」693名 79.3%、「離婚」117名 13.4%、「死別」15名 1.7%、「未婚」19名 2.2%、「わからない」0名 0.0%、「いない」3名 0.3%となっている。

大阪市平野区〔中学生保護者〕では、「結婚している」628名 77.1%、「離婚」140名 17.2%、「死別」9名 1.1%、「未婚」14名 1.7%、「わからない」3名 0.4%、「いない」5名 0.6%となっている。

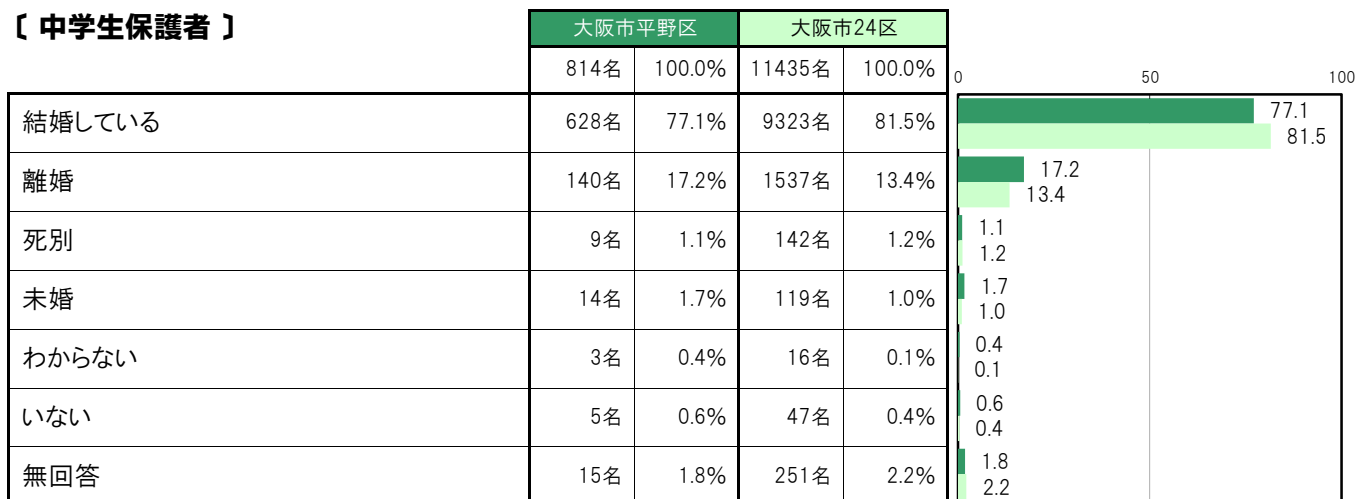
【保護者全体】



【小学生保護者】



【中学生保護者】



A-35.住居の種類〔保護者 問5〕

大阪市平野区〔保護者全体〕では、「持ち家」1030名 61.0%、「府営・市営の住宅」196名 11.6%、「UR賃貸住宅・公社賃貸住宅」14名 0.8%、「民間の賃貸住宅」378名 22.4%、「官舎・社宅」10名 0.6%、「その他」7名 0.4%となっている。

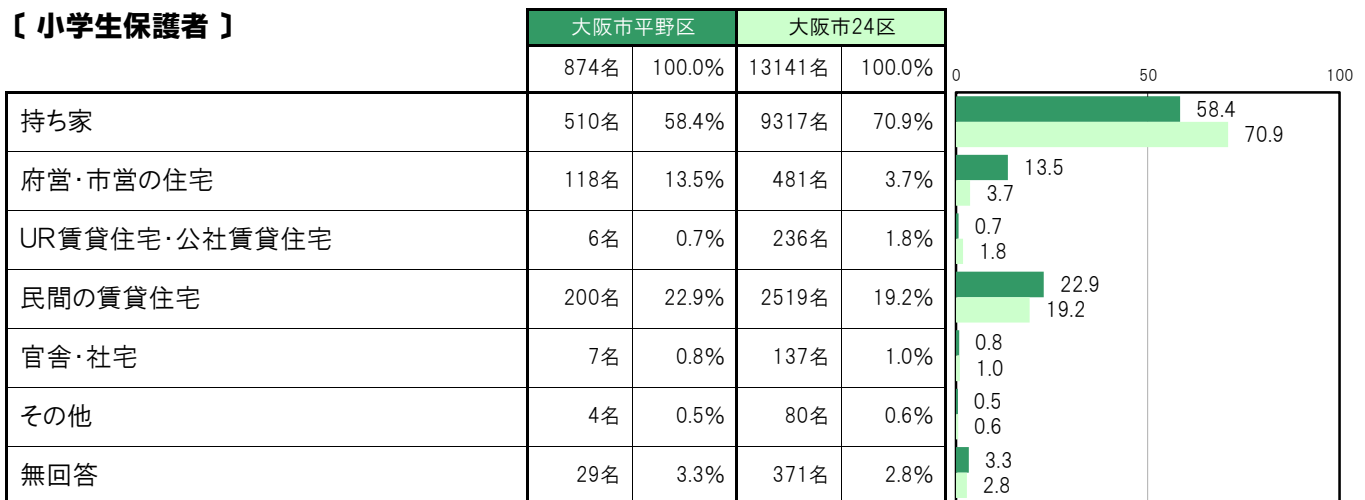
大阪市平野区〔小学生保護者〕では、「持ち家」510名 58.4%、「府営・市営の住宅」118名 13.5%、「UR賃貸住宅・公社賃貸住宅」6名 0.7%、「民間の賃貸住宅」200名 22.9%、「官舎・社宅」7名 0.8%、「その他」4名 0.5%となっている。

大阪市平野区〔中学生保護者〕では、「持ち家」520名 63.9%、「府営・市営の住宅」78名 9.6%、「UR賃貸住宅・公社賃貸住宅」8名 1.0%、「民間の賃貸住宅」178名 21.9%、「官舎・社宅」3名 0.4%、「その他」3名 0.4%となっている。

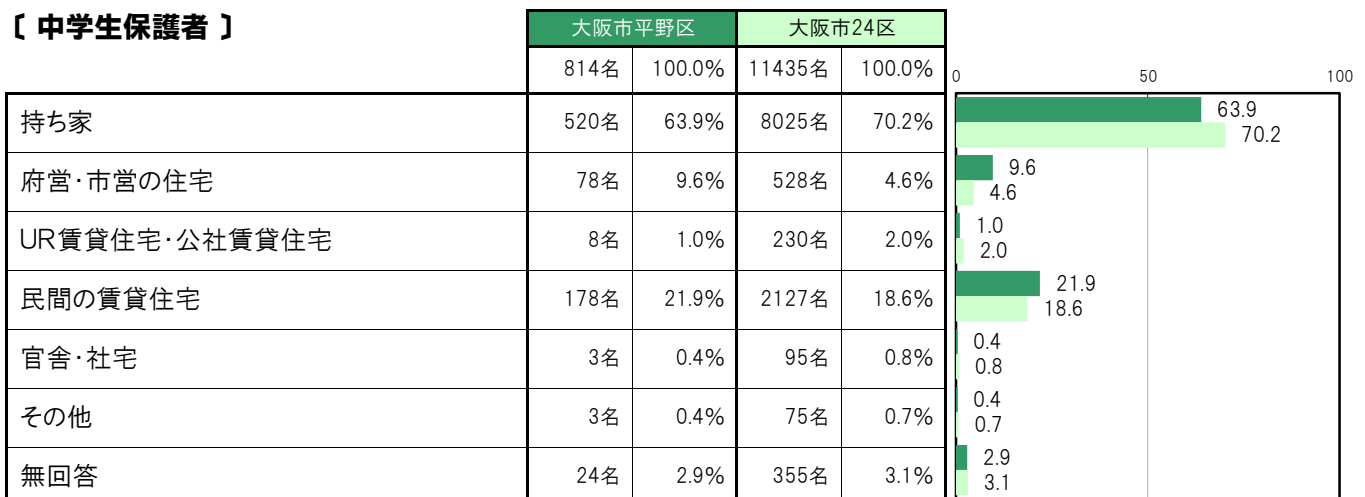
〔保護者全体〕



〔小学生保護者〕



〔中学生保護者〕



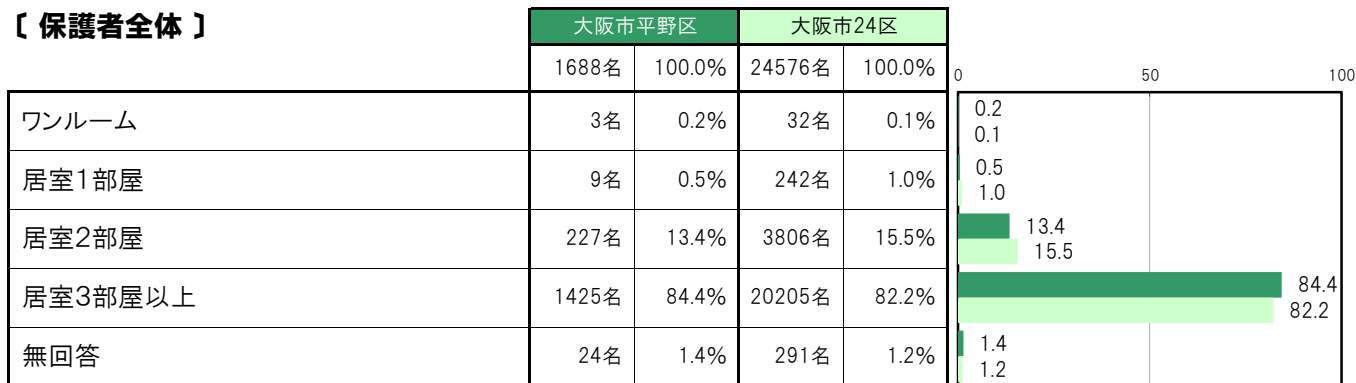
A-36.住居の間取り【保護者 問6(1)】

大阪市平野区〔保護者全体〕では、「ワンルーム」3名 0.2%、「居室1部屋」9名 0.5%、「居室2部屋」227名 13.4%、「居室3部屋以上」1425名 84.4%となっている。

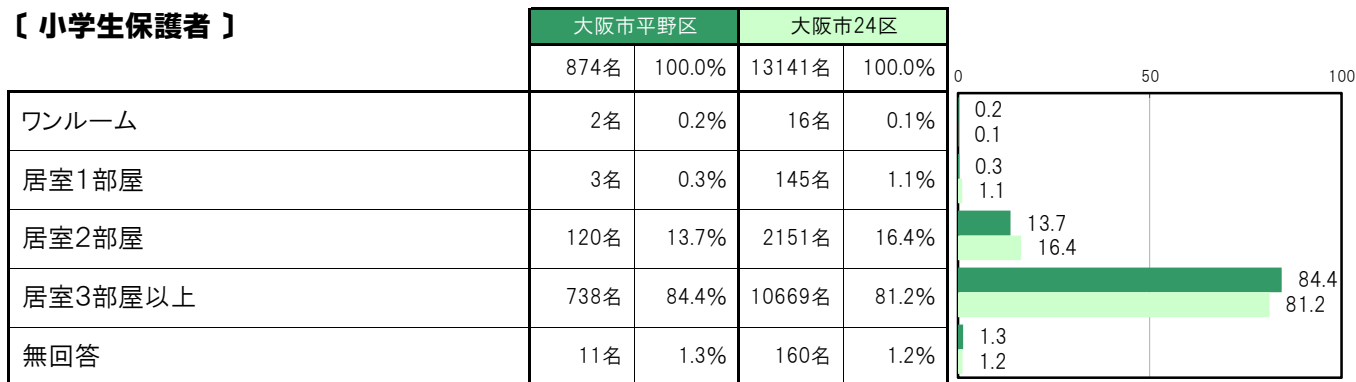
大阪市平野区〔小学生保護者〕では、「ワンルーム」2名 0.2%、「居室1部屋」3名 0.3%、「居室2部屋」120名 13.7%、「居室3部屋以上」738名 84.4%となっている。

大阪市平野区〔中学生保護者〕では、「ワンルーム」1名 0.1%、「居室1部屋」6名 0.7%、「居室2部屋」107名 13.1%、「居室3部屋以上」687名 84.4%となっている。

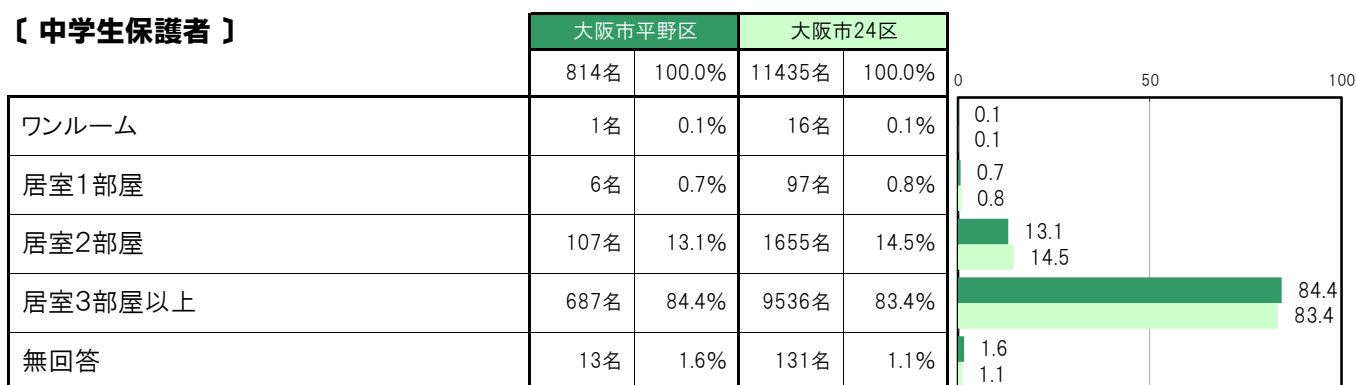
【保護者全体】



【小学生保護者】



【中学生保護者】



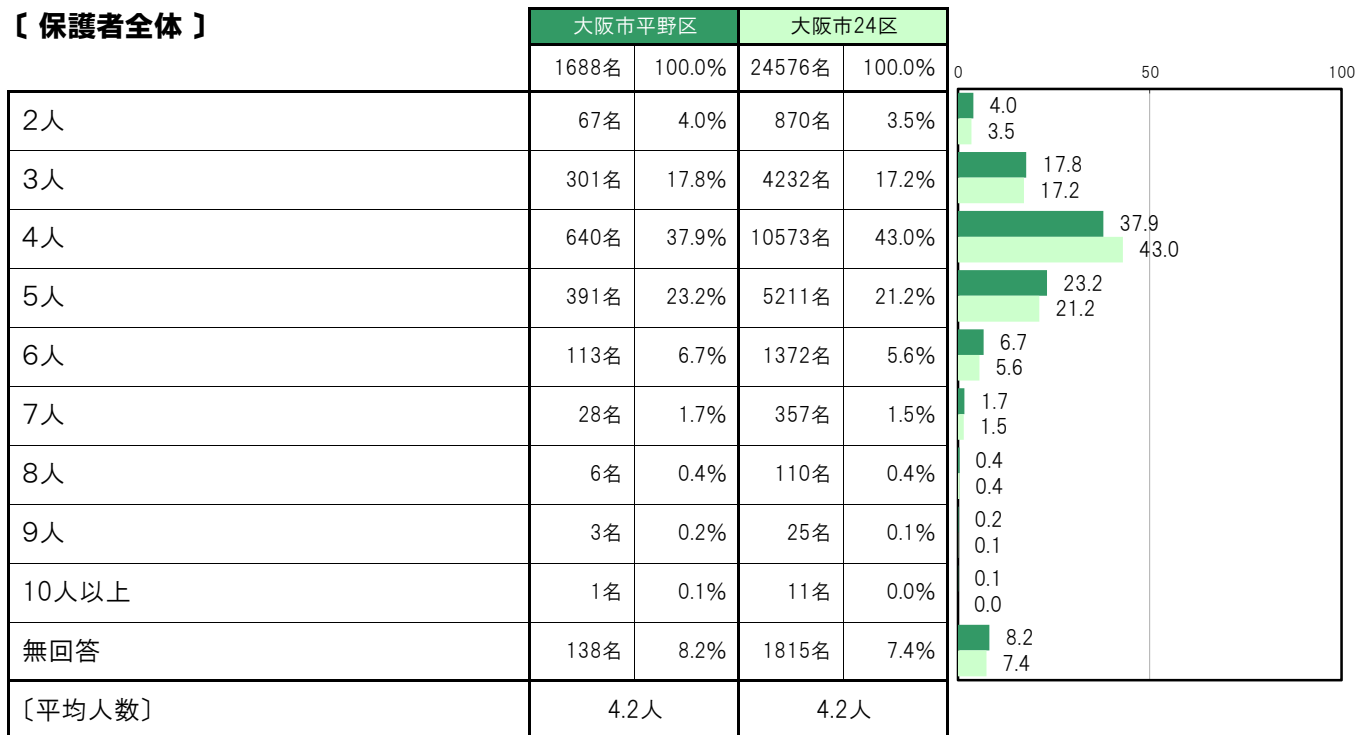
A-37.住居の居住人数【保護者 問6(2)】

大阪市平野区〔保護者全体〕では、「4人」640名 37.9%、「5人」391名 23.2%、「3人」301名 17.8%の順に高くなっていて、〔平均人数〕は4.2人となっている。

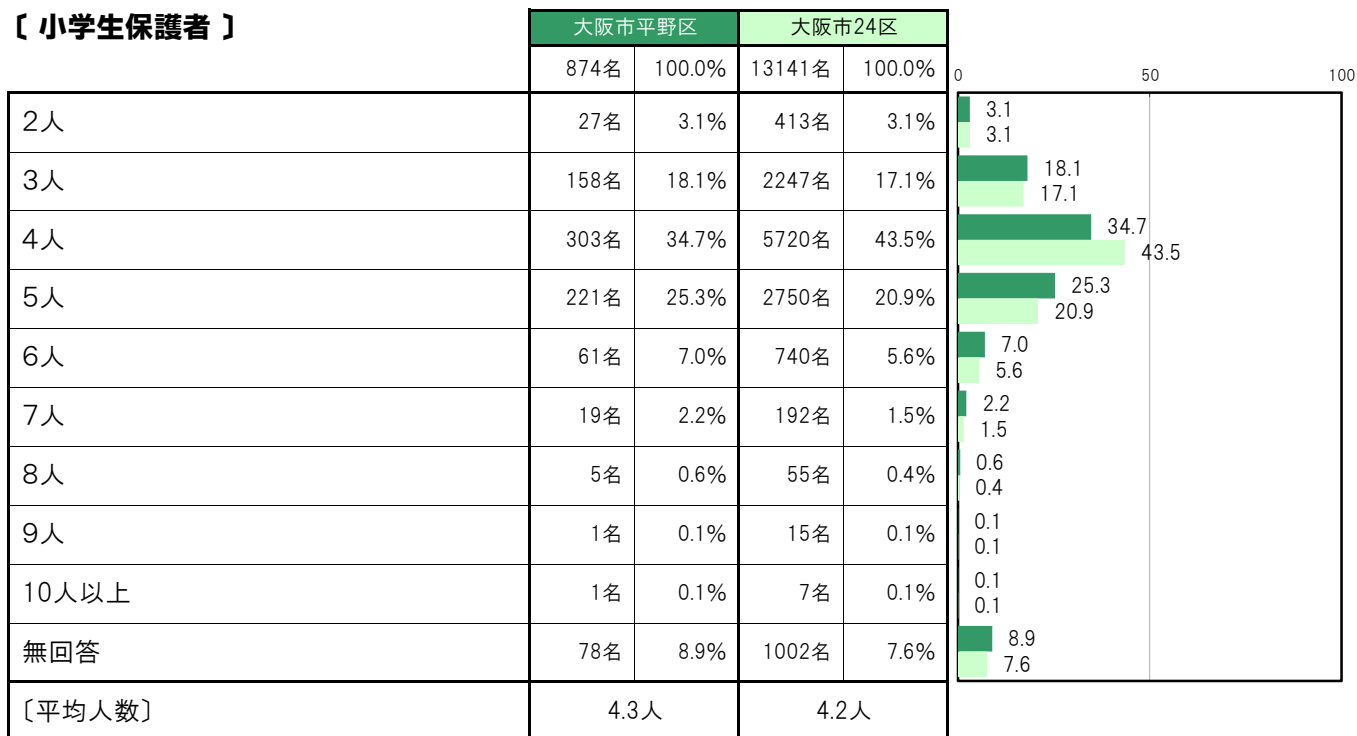
大阪市平野区〔小学生保護者〕では、「4人」303名 34.7%、「5人」221名 25.3%、「3人」158名 18.1%の順に高くなっていて、〔平均人数〕は4.3人となっている。

大阪市平野区〔中学生保護者〕では、「4人」337名 41.4%、「5人」170名 20.9%、「3人」143名 17.6%の順に高くなっていて、〔平均人数〕は4.1人となっている。

【保護者全体】



【小学生保護者】



〔中学生保護者〕

	大阪市平野区		大阪市24区		0	50	100
	814名	100.0%	11435名	100.0%			
2人	40名	4.9%	457名	4.0%	4.9	4.0	
3人	143名	17.6%	1985名	17.4%	17.6	17.4	
4人	337名	41.4%	4853名	42.4%	41.4	42.4	
5人	170名	20.9%	2461名	21.5%	20.9	21.5	
6人	52名	6.4%	632名	5.5%	6.4	5.5	
7人	9名	1.1%	165名	1.4%	1.1	1.4	
8人	1名	0.1%	55名	0.5%	0.1	0.5	
9人	2名	0.2%	10名	0.1%	0.2	0.1	
10人以上	0名	0.0%	4名	0.0%	0.0	0.0	
無回答	60名	7.4%	813名	7.1%	7.4	7.1	
[平均人数]	4.1人		4.2人				

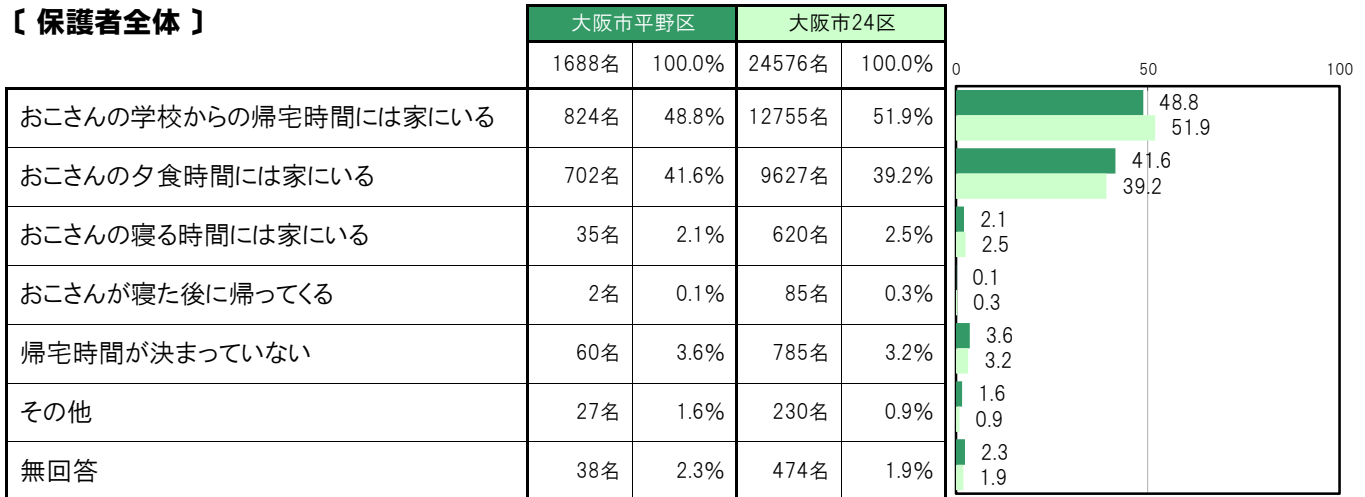
A-38.保護者の在宅時間【保護者 問11】

大阪市平野区〔保護者全体〕では、「おこさんの学校からの帰宅時間には家にいる」824名 48.8%、「おこさんの夕食時間には家にいる」702名 41.6%、「おこさんの寝る時間には家にいる」35名 2.1%、「おこさんが寝た後に帰ってくる」2名 0.1%、「帰宅時間が決まっていない」60名 3.6%、「その他」27名 1.6%となっている。

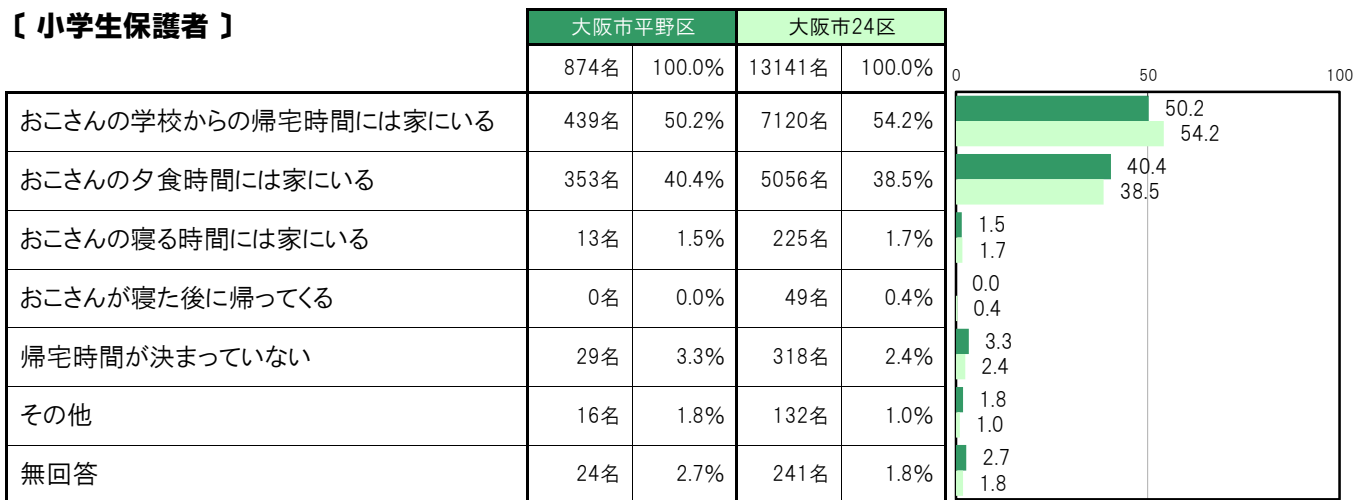
大阪市平野区〔小学生保護者〕では、「おこさんの学校からの帰宅時間には家にいる」439名 50.2%、「おこさんの夕食時間には家にいる」353名 40.4%、「おこさんの寝る時間には家にいる」13名 1.5%、「おこさんが寝た後に帰ってくる」0名 0.0%、「帰宅時間が決まっていない」29名 3.3%、「その他」16名 1.8%となっている。

大阪市平野区〔中学生保護者〕では、「おこさんの学校からの帰宅時間には家にいる」385名 47.3%、「おこさんの夕食時間には家にいる」349名 42.9%、「おこさんの寝る時間には家にいる」22名 2.7%、「おこさんが寝た後に帰ってくる」2名 0.2%、「帰宅時間が決まっていない」31名 3.8%、「その他」11名 1.4%となっている。

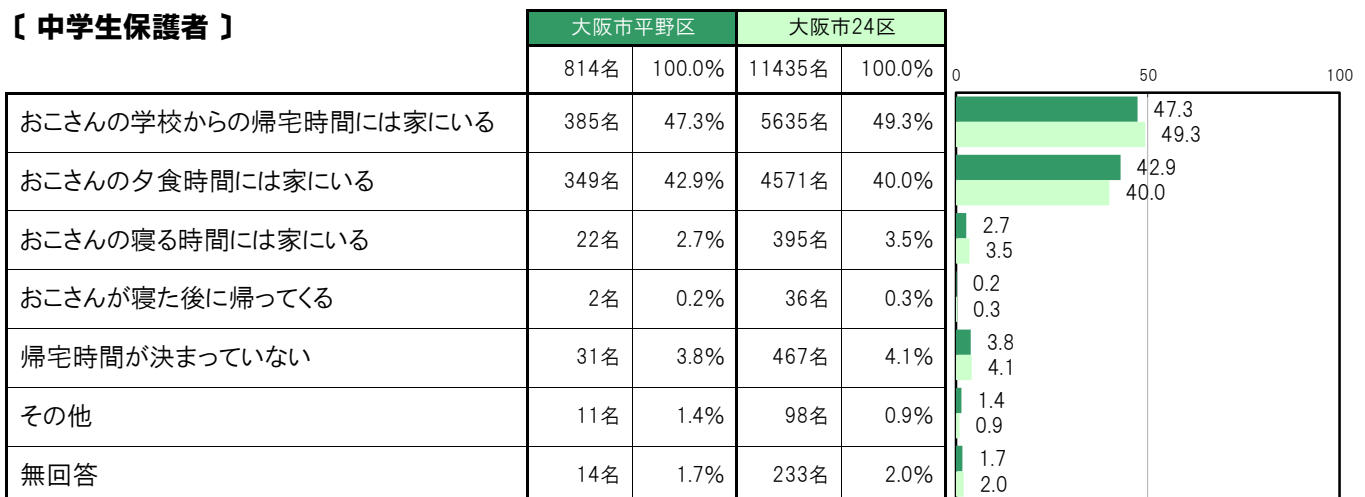
【保護者全体】



【小学生保護者】



【中学生保護者】



A-39.家庭での外国語の使用状況〔保護者 問12〕

大阪市平野区〔保護者全体〕では、「日本語のみを使用している」1565名 92.7%、「日本語以外の言語も使用しているが、日本語の方が多い」52名 3.1%、「日本語以外の言語を使うことが多い」28名 1.7%となっている。

大阪市平野区〔小学生保護者〕では、「日本語のみを使用している」802名 91.8%、「日本語以外の言語も使用しているが、日本語の方が多い」31名 3.5%、「日本語以外の言語を使うことが多い」16名 1.8%となっている。

大阪市平野区〔中学生保護者〕では、「日本語のみを使用している」763名 93.7%、「日本語以外の言語も使用しているが、日本語の方が多い」21名 2.6%、「日本語以外の言語を使うことが多い」12名 1.5%となっている。

〔保護者全体〕

	大阪市平野区		大阪市24区	
	人数	割合	人数	割合
日本語のみを使用している	1565名	92.7%	22942名	93.4%
日本語以外の言語も使用しているが、日本語の方が多い	52名	3.1%	771名	3.1%
日本語以外の言語を使うことが多い	28名	1.7%	350名	1.4%
無回答	43名	2.5%	513名	2.1%

〔小学生保護者〕

	大阪市平野区		大阪市24区	
	人数	割合	人数	割合
日本語のみを使用している	802名	91.8%	12185名	92.7%
日本語以外の言語も使用しているが、日本語の方が多い	31名	3.5%	484名	3.7%
日本語以外の言語を使うことが多い	16名	1.8%	216名	1.6%
無回答	25名	2.9%	256名	1.9%

〔中学生保護者〕

	大阪市平野区		大阪市24区	
	人数	割合	人数	割合
日本語のみを使用している	763名	93.7%	10757名	94.1%
日本語以外の言語も使用しているが、日本語の方が多い	21名	2.6%	287名	2.5%
日本語以外の言語を使うことが多い	12名	1.5%	134名	1.2%
無回答	18名	2.2%	257名	2.2%

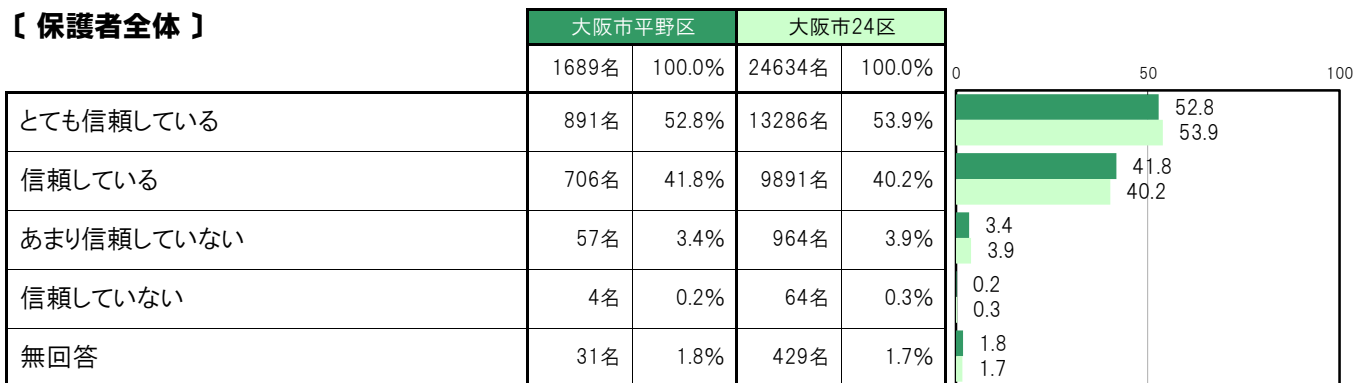
A-40.子どもへの信頼感【保護者 問14(1)】

大阪市平野区〔保護者全体〕では、「とても信頼している」891名 52.8%、「信頼している」706名 41.8%、「あまり信頼していない」57名 3.4%、「信頼していない」4名 0.2%となっている。

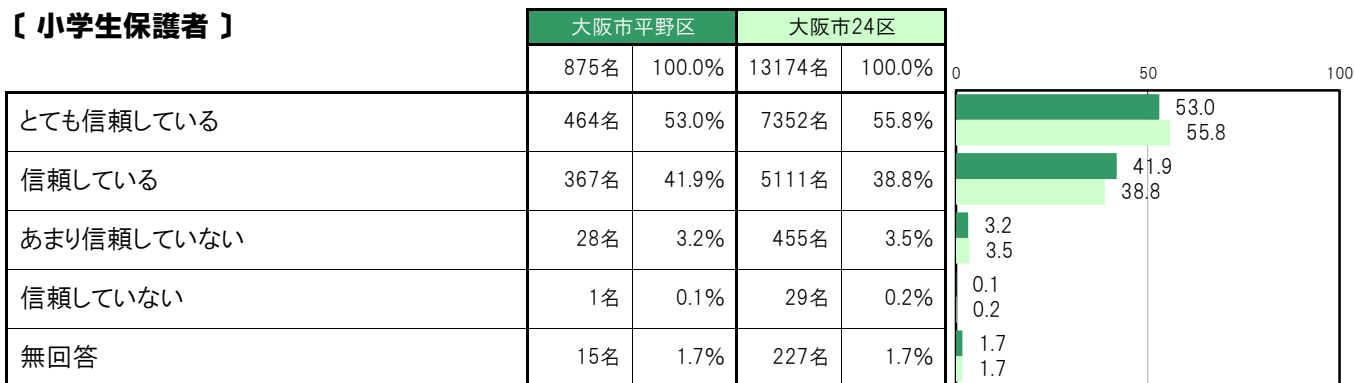
大阪市平野区〔小学生保護者〕では、「とても信頼している」464名 53.0%、「信頼している」367名 41.9%、「あまり信頼していない」28名 3.2%、「信頼していない」1名 0.1%となっている。

大阪市平野区〔中学生保護者〕では、「とても信頼している」427名 52.5%、「信頼している」339名 41.6%、「あまり信頼していない」29名 3.6%、「信頼していない」3名 0.4%となっている。

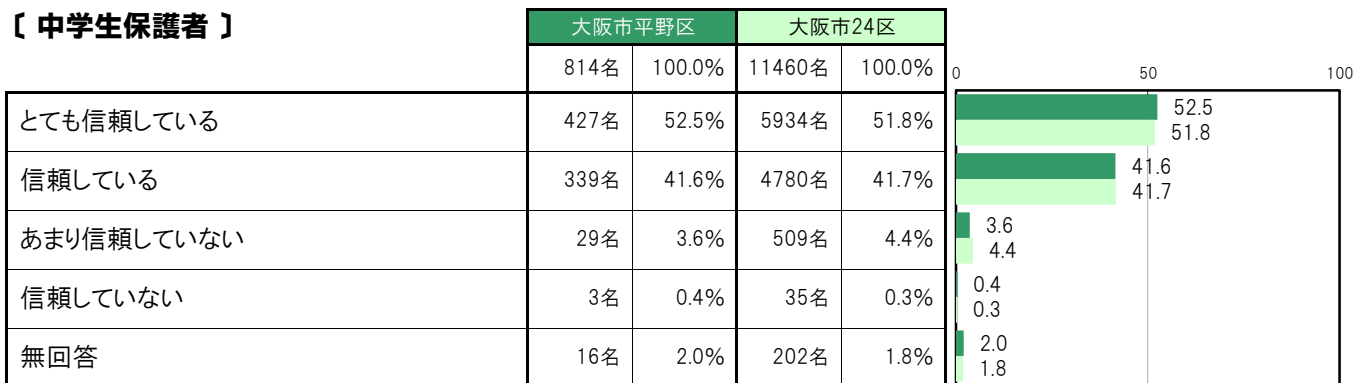
【保護者全体】



【小学生保護者】



【中学生保護者】



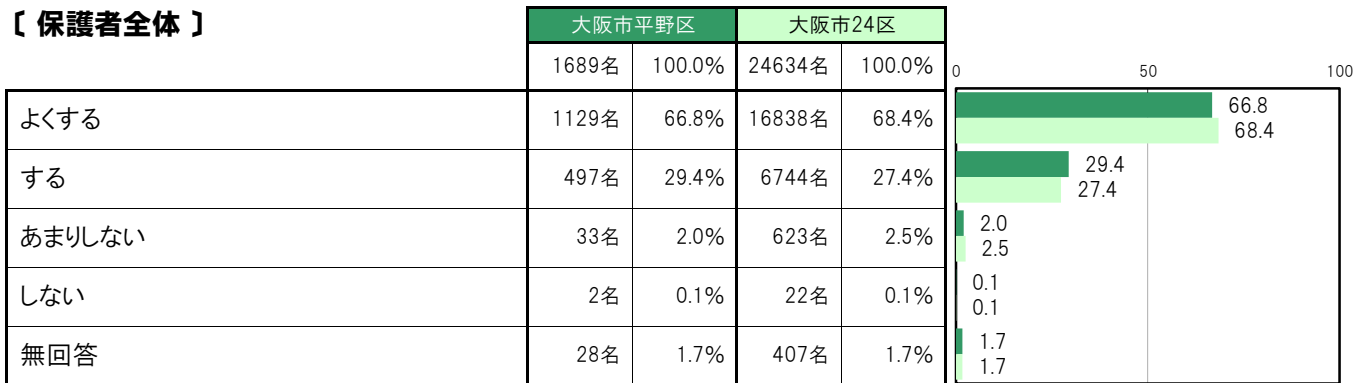
A-41.子どもと会話をする頻度【保護者 問14(2)】

大阪市平野区〔保護者全体〕では、「よくする」1129名 66.8%、「する」497名 29.4%、「あまりしない」33名 2.0%、「しない」2名 0.1%となっている。

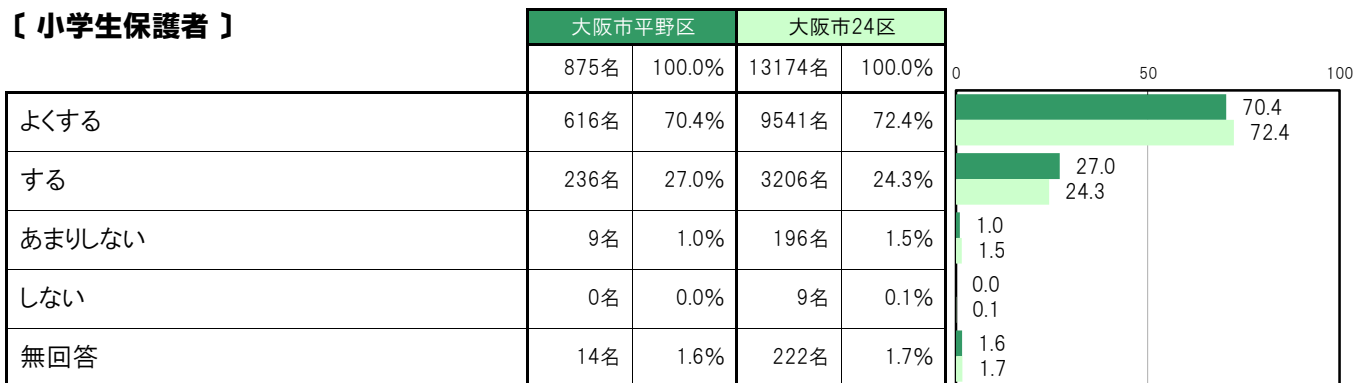
大阪市平野区〔小学生保護者〕では、「よくする」616名 70.4%、「する」236名 27.0%、「あまりしない」9名 1.0%、「しない」0名 0.0%となっている。

大阪市平野区〔中学生保護者〕では、「よくする」513名 63.0%、「する」261名 32.1%、「あまりしない」24名 2.9%、「しない」2名 0.2%となっている。

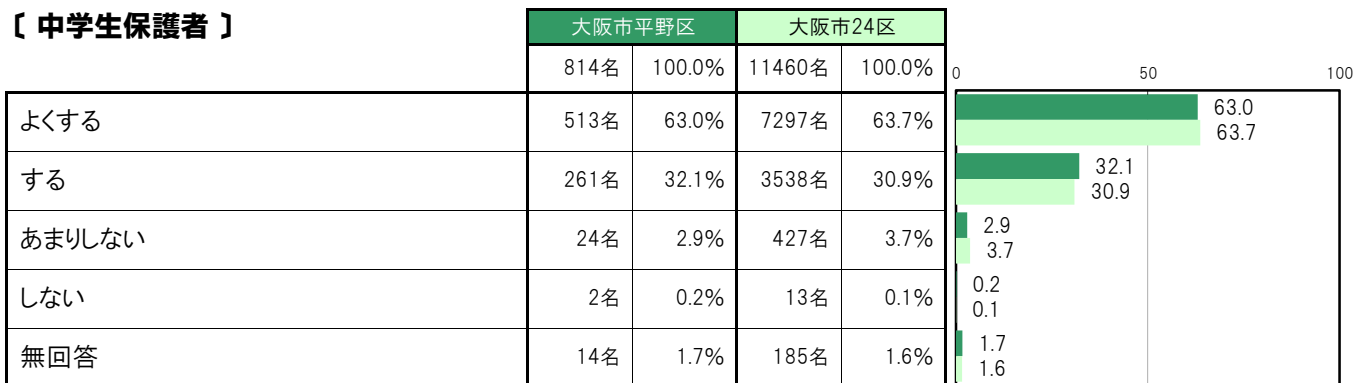
【保護者全体】



【小学生保護者】



【中学生保護者】



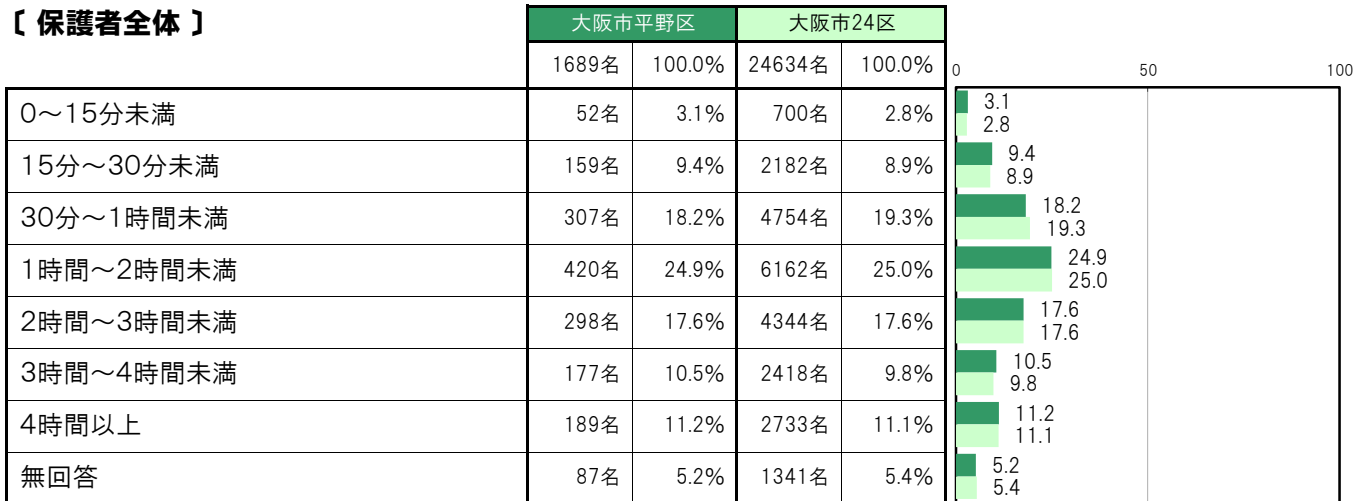
A-42.子どもと過ごす時間／平日〔保護者 問14(3)〕

大阪市平野区〔保護者全体〕では、「0～15分未満」52名 3.1%、「15分～30分未満」159名 9.4%、「30分～1時間未満」307名 18.2%、「1時間～2時間未満」420名 24.9%、「2時間～3時間未満」298名 17.6%、「3時間～4時間未満」177名 10.5%、「4時間以上」189名 11.2%となっている。

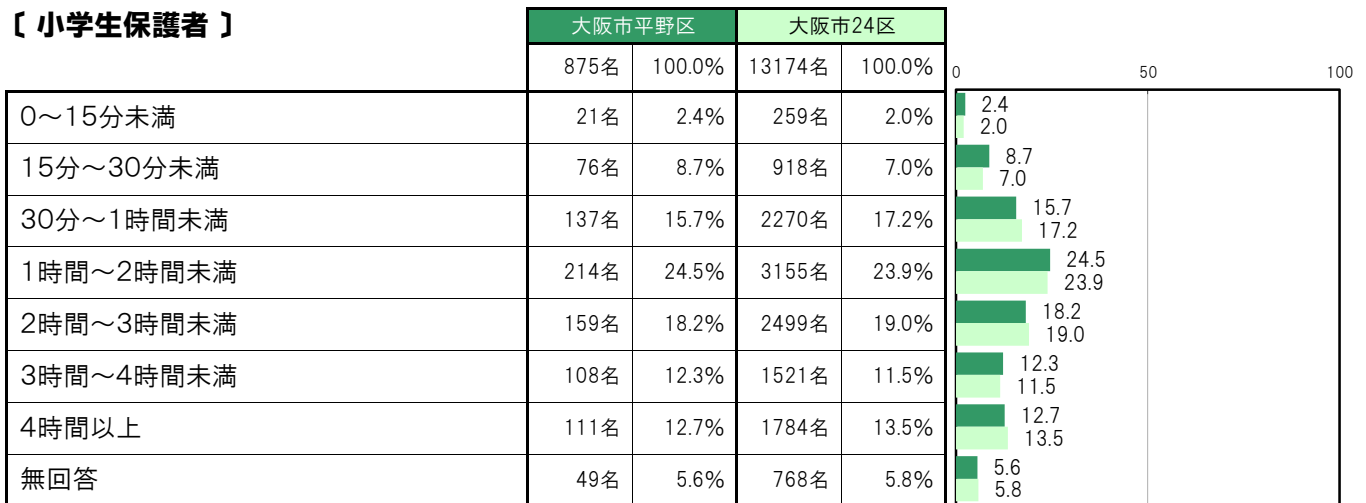
大阪市平野区〔小学生保護者〕では、「0～15分未満」21名 2.4%、「15分～30分未満」76名 8.7%、「30分～1時間未満」137名 15.7%、「1時間～2時間未満」214名 24.5%、「2時間～3時間未満」159名 18.2%、「3時間～4時間未満」108名 12.3%、「4時間以上」111名 12.7%となっている。

大阪市平野区〔中学生保護者〕では、「0～15分未満」31名 3.8%、「15分～30分未満」83名 10.2%、「30分～1時間未満」170名 20.9%、「1時間～2時間未満」206名 25.3%、「2時間～3時間未満」139名 17.1%、「3時間～4時間未満」69名 8.5%、「4時間以上」78名 9.6%となっている。

〔保護者全体〕



〔小学生保護者〕



〔中学生保護者〕



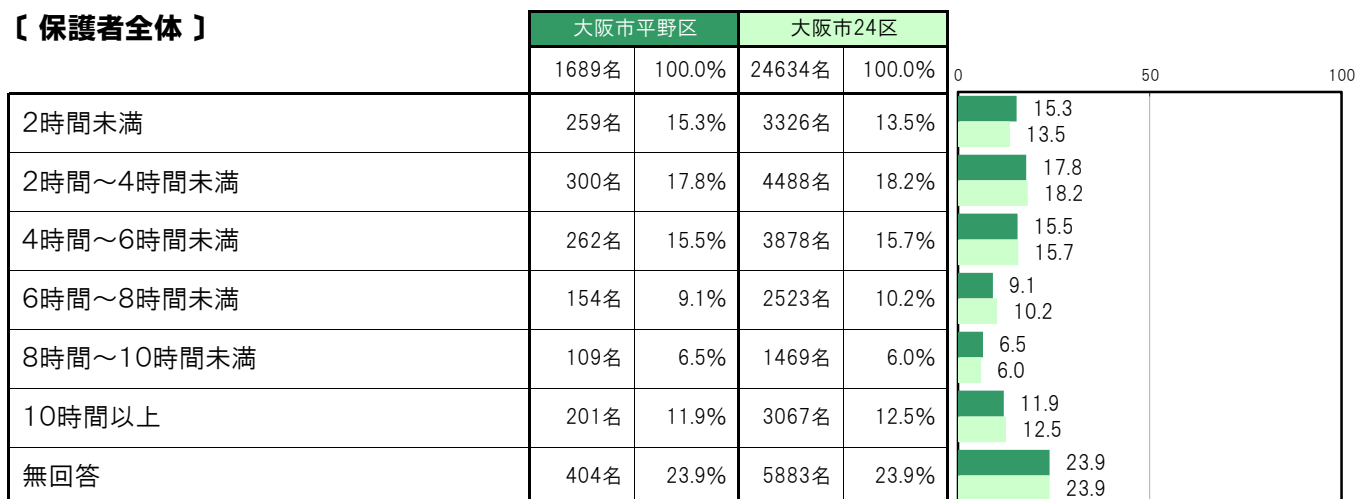
A-43.子どもと過ごす時間／休日〔保護者 問14(3)〕

大阪市平野区〔保護者全体〕では、「2時間未満」259名 15.3%、「2時間～4時間未満」300名 17.8%、「4時間～6時間未満」262名 15.5%、「6時間～8時間未満」154名 9.1%、「8時間～10時間未満」109名 6.5%、「10時間以上」201名 11.9%となっている。

大阪市平野区〔小学生保護者〕では、「2時間未満」101名 11.5%、「2時間～4時間未満」135名 15.4%、「4時間～6時間未満」151名 17.3%、「6時間～8時間未満」95名 10.9%、「8時間～10時間未満」69名 7.9%、「10時間以上」129名 14.7%となっている。

大阪市平野区〔中学生保護者〕では、「2時間未満」158名 19.4%、「2時間～4時間未満」165名 20.3%、「4時間～6時間未満」111名 13.6%、「6時間～8時間未満」59名 7.2%、「8時間～10時間未満」40名 4.9%、「10時間以上」72名 8.8%となっている。

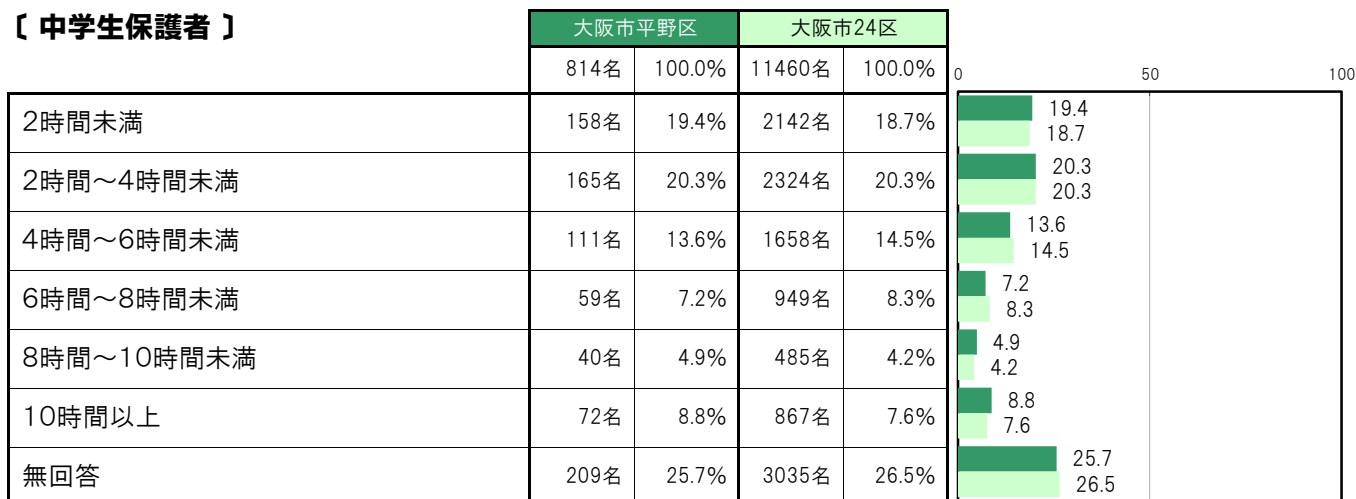
〔保護者全体〕



〔小学生保護者〕



〔中学生保護者〕



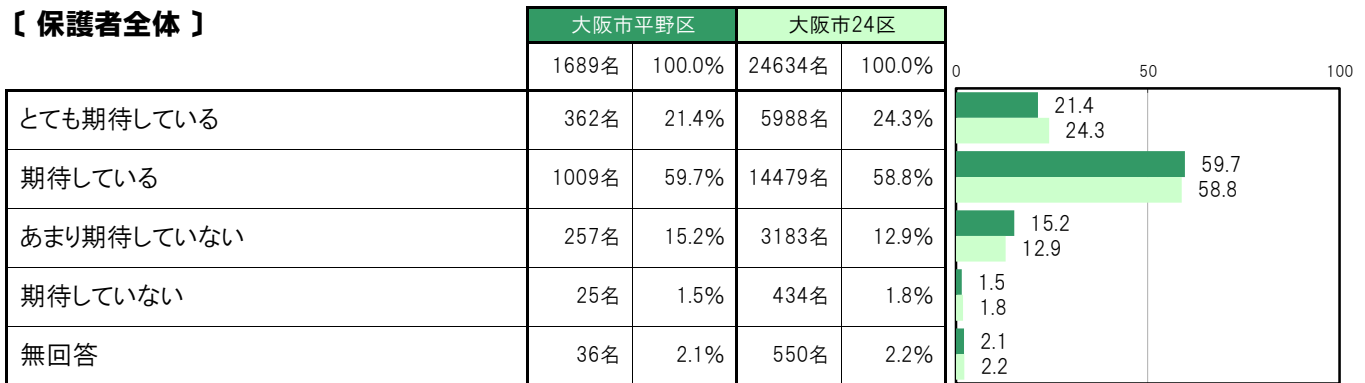
A-44.子どもの将来への期待〔保護者 問14(4)〕

大阪市平野区〔保護者全体〕では、「とても期待している」362名 21.4%、「期待している」1009名 59.7%、「あまり期待していない」257名 15.2%、「期待していない」25名 1.5%となっている。

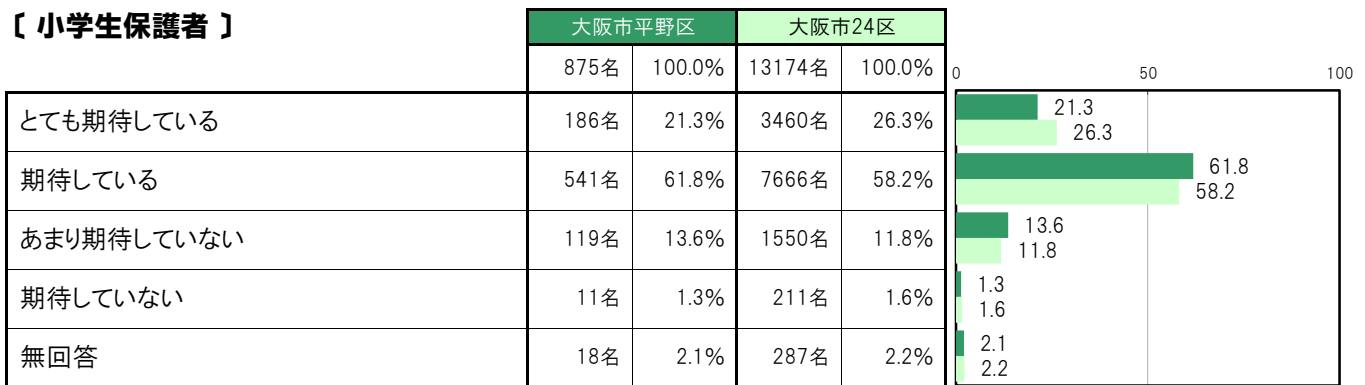
大阪市平野区〔小学生保護者〕では、「とても期待している」186名 21.3%、「期待している」541名 61.8%、「あまり期待していない」119名 13.6%、「期待していない」11名 1.3%となっている。

大阪市平野区〔中学生保護者〕では、「とても期待している」176名 21.6%、「期待している」468名 57.5%、「あまり期待していない」138名 17.0%、「期待していない」14名 1.7%となっている。

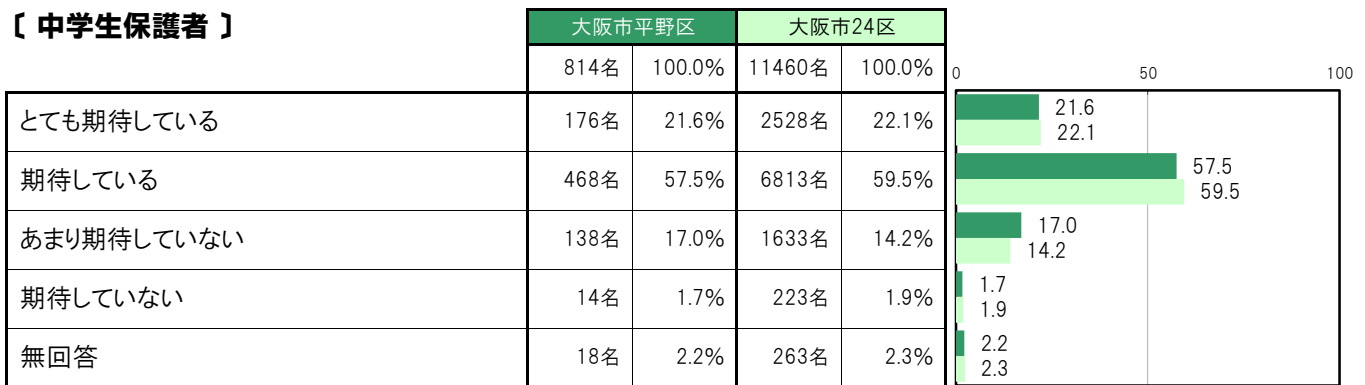
〔保護者全体〕



〔小学生保護者〕



〔中学生保護者〕



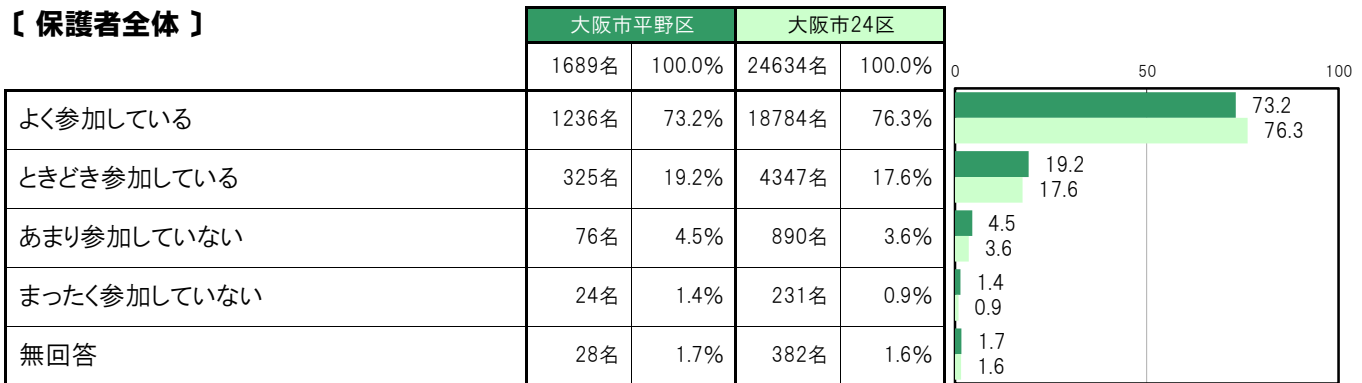
A-45.子どもの学校行事への参加状況〔保護者 問14(5)〕

大阪市平野区〔保護者全体〕では、「よく参加している」1236名 73.2%、「ときどき参加している」325名 19.2%、「あまり参加していない」76名 4.5%、「まったく参加していない」24名 1.4%となっている。

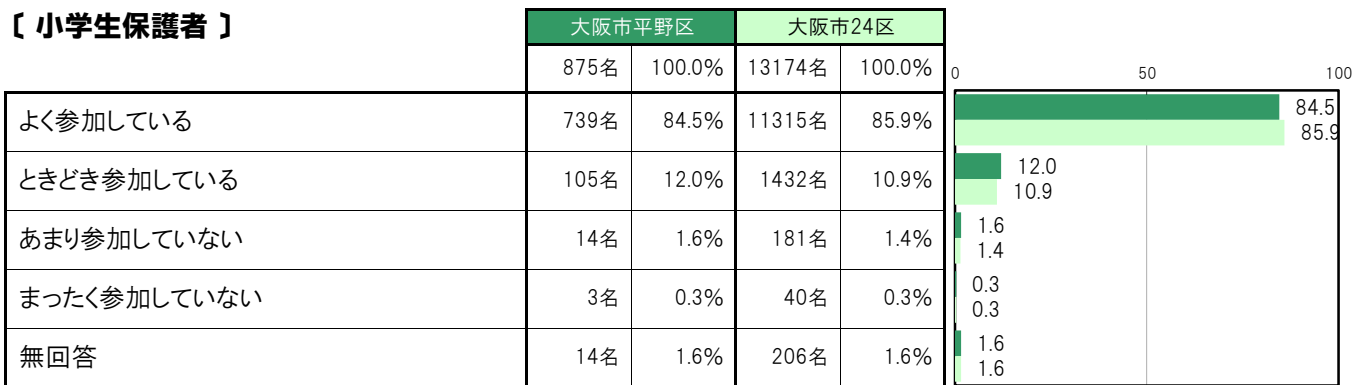
大阪市平野区〔小学生保護者〕では、「よく参加している」739名 84.5%、「ときどき参加している」105名 12.0%、「あまり参加していない」14名 1.6%、「まったく参加していない」3名 0.3%となっている。

大阪市平野区〔中学生保護者〕では、「よく参加している」497名 61.1%、「ときどき参加している」220名 27.0%、「あまり参加していない」62名 7.6%、「まったく参加していない」21名 2.6%となっている。

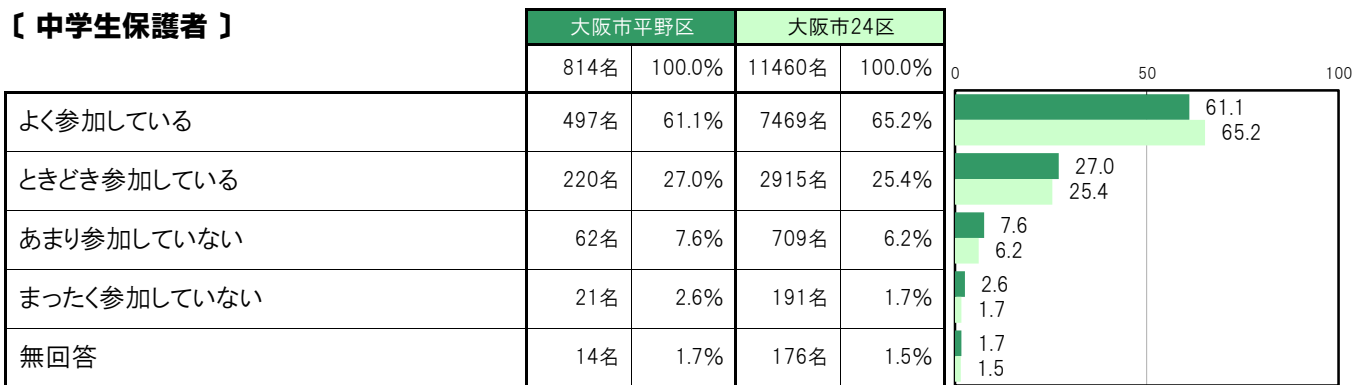
〔保護者全体〕



〔小学生保護者〕



〔中学生保護者〕



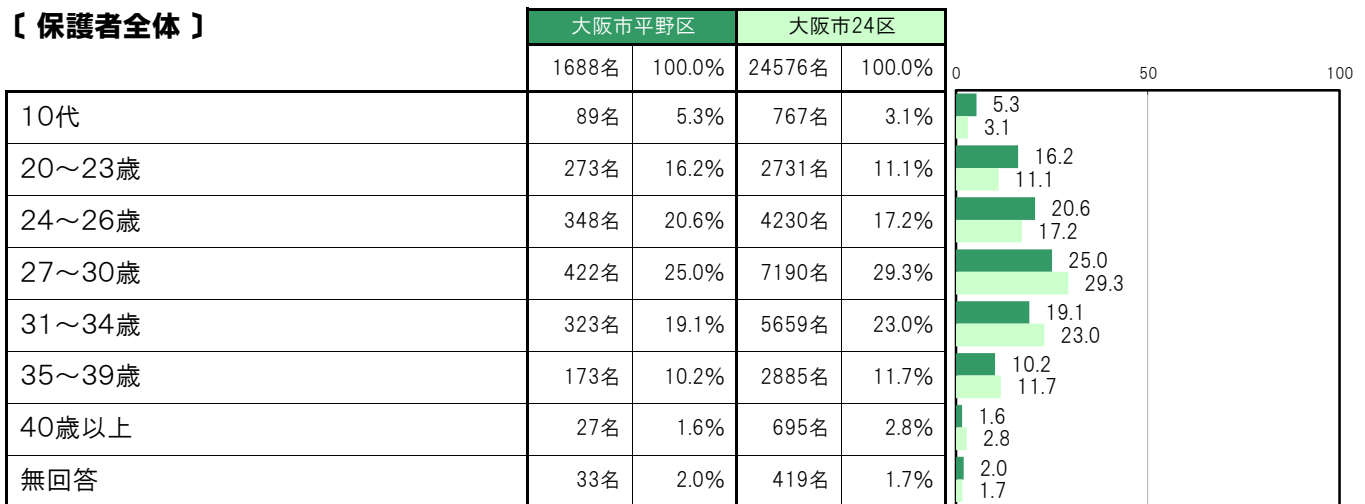
A-46. 初めて親となった年齢【保護者 問18】

大阪市平野区〔保護者全体〕では、「10代」89名 5.3%、「20～23歳」273名 16.2%、「24～26歳」348名 20.6%、「27～30歳」422名 25.0%、「31～34歳」323名 19.1%、「35～39歳」173名 10.2%、「40歳以上」27名 1.6%となっている。

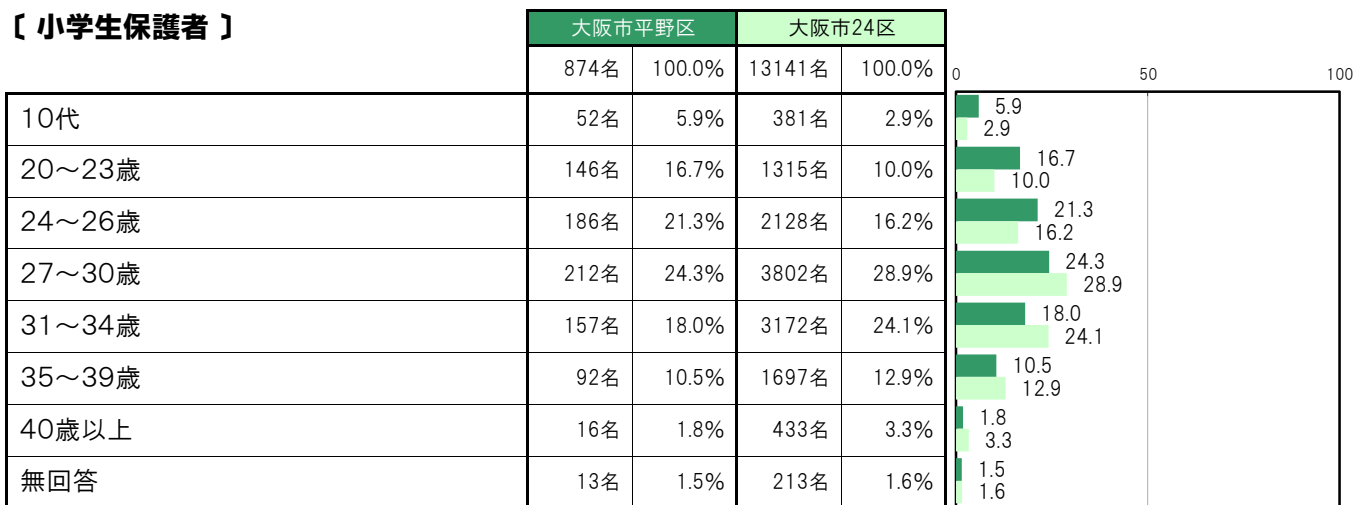
大阪市平野区〔小学生保護者〕では、「10代」52名 5.9%、「20～23歳」146名 16.7%、「24～26歳」186名 21.3%、「27～30歳」212名 24.3%、「31～34歳」157名 18.0%、「35～39歳」92名 10.5%、「40歳以上」16名 1.8%となっている。

大阪市平野区〔中学生保護者〕では、「10代」37名 4.5%、「20～23歳」127名 15.6%、「24～26歳」162名 19.9%、「27～30歳」210名 25.8%、「31～34歳」166名 20.4%、「35～39歳」81名 10.0%、「40歳以上」11名 1.4%となっている。

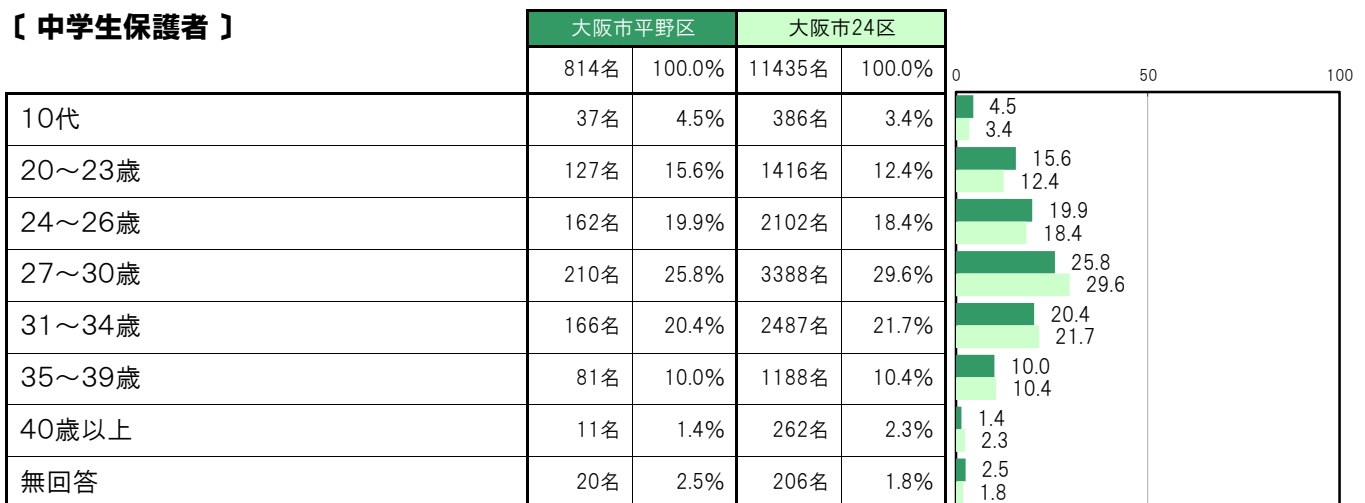
【保護者全体】



【小学生保護者】



【中学生保護者】



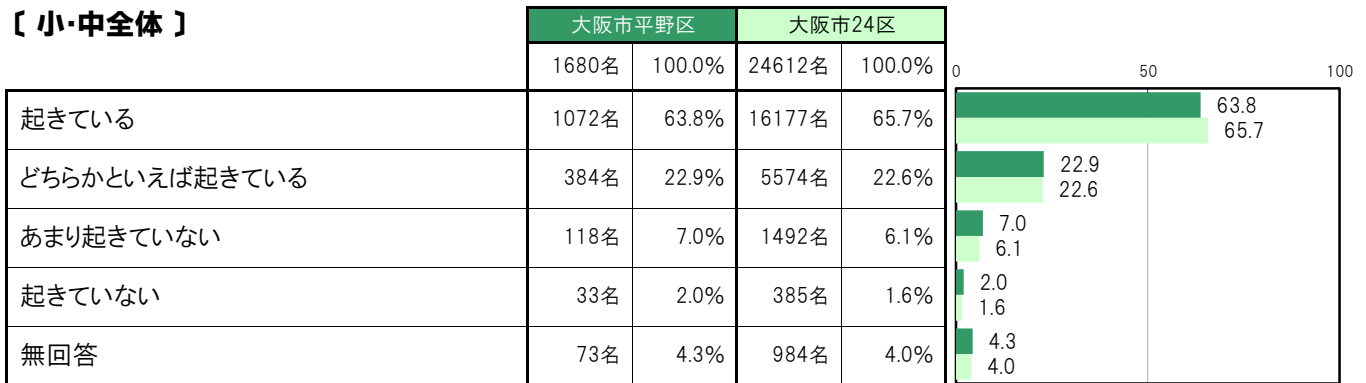
A-47. 普段の起床時間〔子ども 問2〕

大阪市平野区〔小・中全体〕では、「起きている」1072名 63.8%、「どちらかといえば起きている」384名 22.9%、「あまり起きていない」118名 7.0%、「起きていない」33名 2.0%となっている。

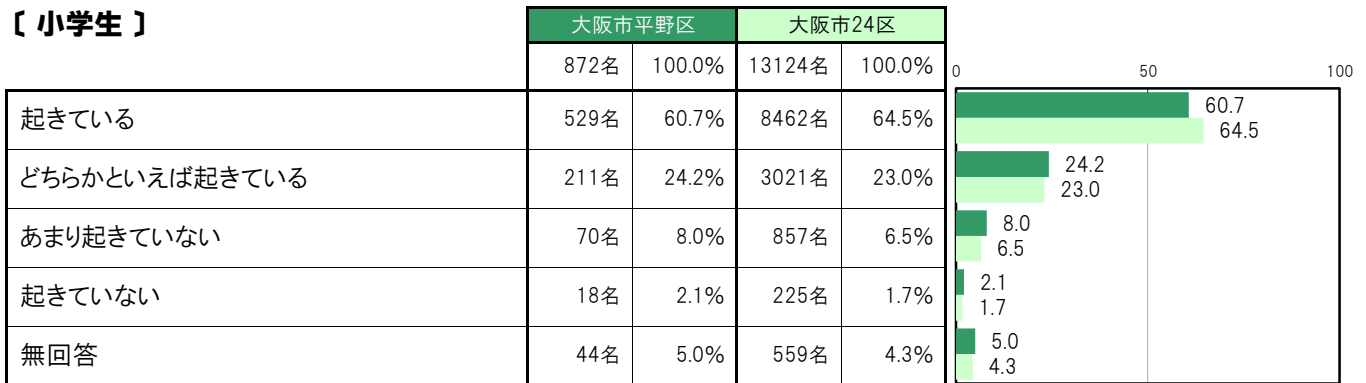
大阪市平野区〔小学生〕では、「起きている」529名 60.7%、「どちらかといえば起きている」211名 24.2%、「あまり起きていない」70名 8.0%、「起きていない」18名 2.1%となっている。

大阪市平野区〔中学生〕では、「起きている」543名 67.2%、「どちらかといえば起きている」173名 21.4%、「あまり起きていない」48名 5.9%、「起きていない」15名 1.9%となっている。

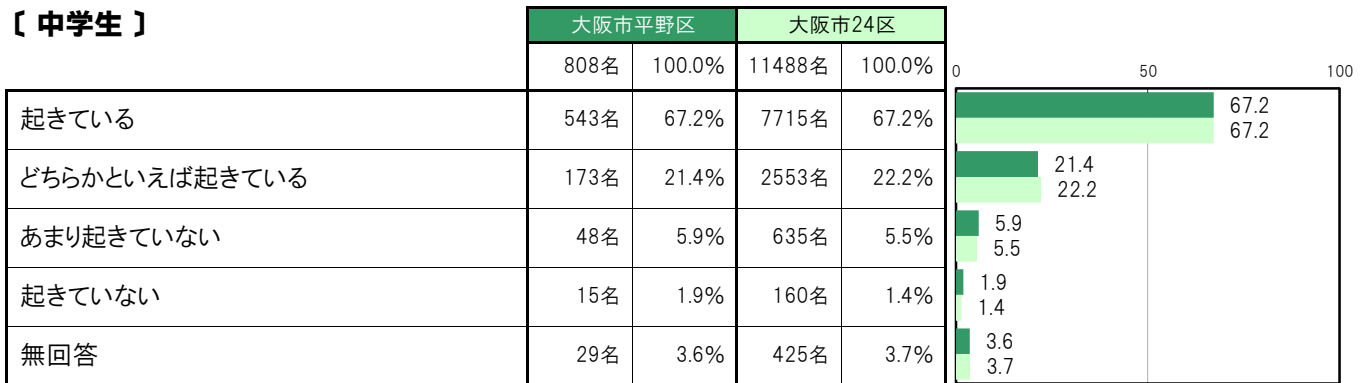
〔小・中全体〕



〔小学生〕



〔中学生〕



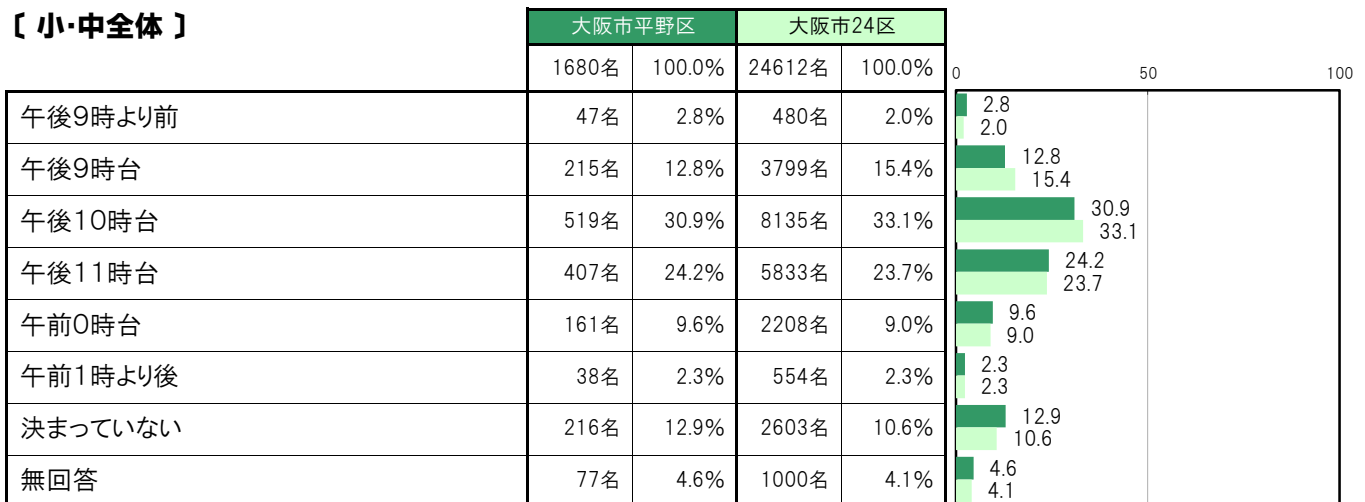
A-48. 普段の就寝時間【子ども 問3】

大阪市平野区〔小・中全体〕では、「午後9時より前」47名 2.8%、「午後9時台」215名 12.8%、「午後10時台」519名 30.9%、「午後11時台」407名 24.2%、「午前0時台」161名 9.6%、「午前1時より後」38名 2.3%、「決まっていない」216名 12.9%となっている。

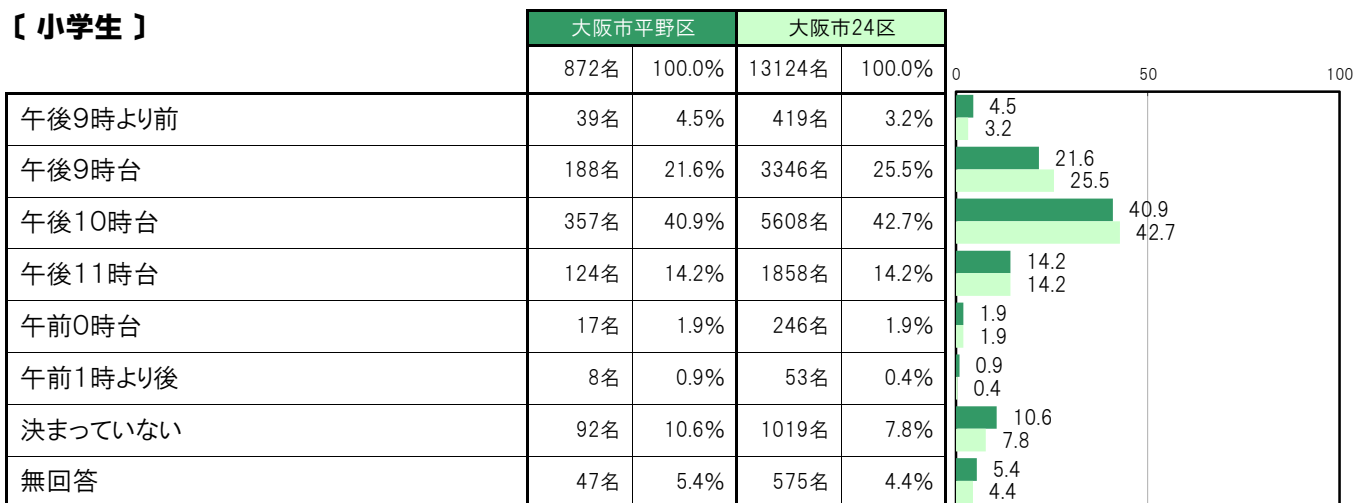
大阪市平野区〔小学生〕では、「午後9時より前」39名 4.5%、「午後9時台」188名 21.6%、「午後10時台」357名 40.9%、「午後11時台」124名 14.2%、「午前0時台」17名 1.9%、「午前1時より後」8名 0.9%、「決まっていない」92名 10.6%となっている。

大阪市平野区〔中学生〕では、「午後9時より前」8名 1.0%、「午後9時台」27名 3.3%、「午後10時台」162名 20.0%、「午後11時台」283名 35.0%、「午前0時台」144名 17.8%、「午前1時より後」30名 3.7%、「決まっていない」124名 15.3%となっている。

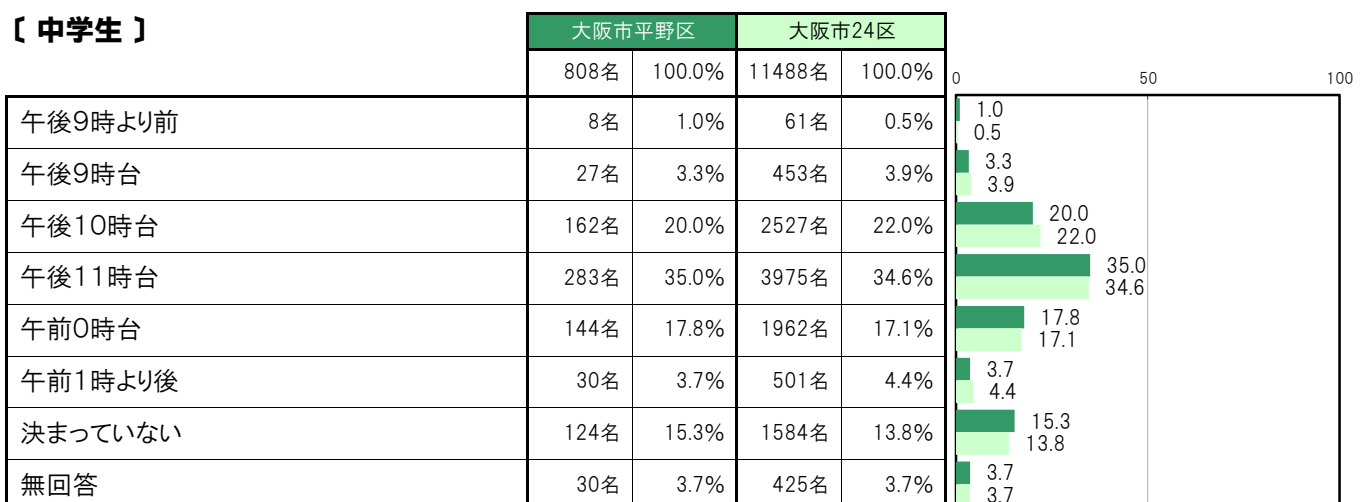
【小・中全体】



【小学生】



【中学生】



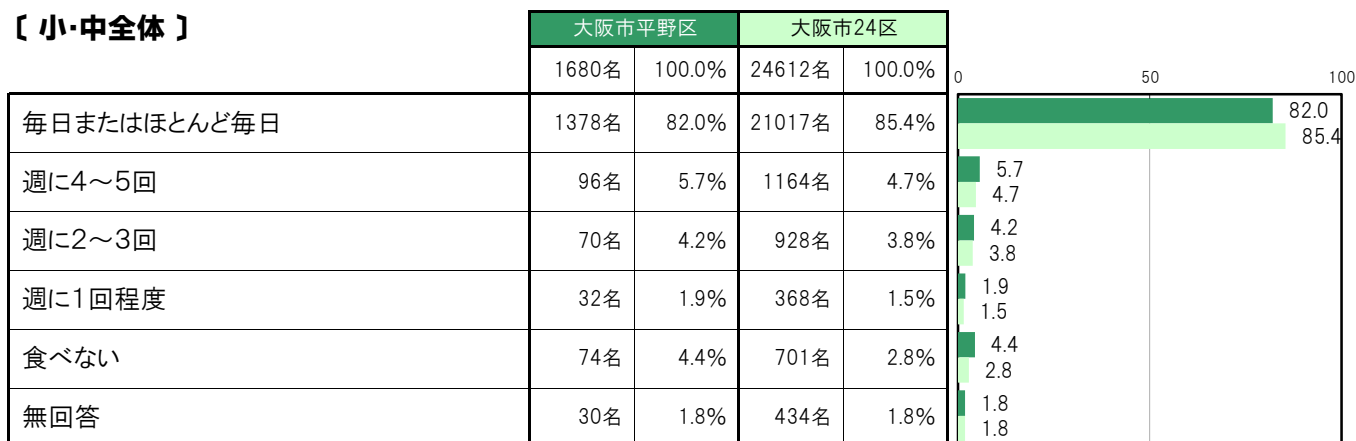
A-49.朝食を食べる頻度【子ども 問4(1)】

大阪市平野区〔小・中全体〕では、「毎日またはほとんど毎日」1378名 82.0%、「週に4～5回」96名 5.7%、「週に2～3回」70名 4.2%、「週に1回程度」32名 1.9%、「食べない」74名 4.4%となっている。

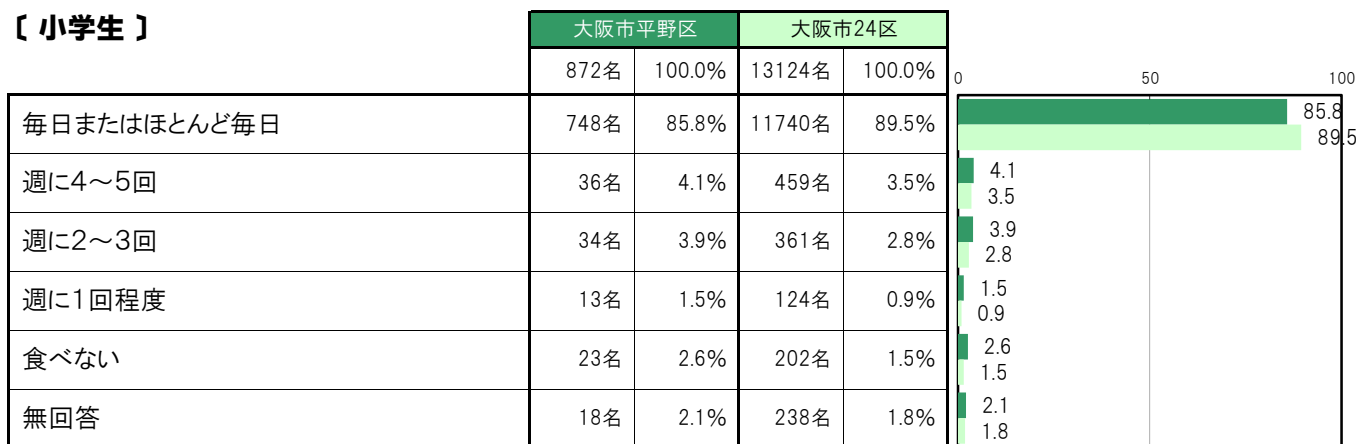
大阪市平野区〔小学生〕では、「毎日またはほとんど毎日」748名 85.8%、「週に4～5回」36名 4.1%、「週に2～3回」34名 3.9%、「週に1回程度」13名 1.5%、「食べない」23名 2.6%となっている。

大阪市平野区〔中学生〕では、「毎日またはほとんど毎日」630名 78.0%、「週に4～5回」60名 7.4%、「週に2～3回」36名 4.5%、「週に1回程度」19名 2.4%、「食べない」51名 6.3%となっている。

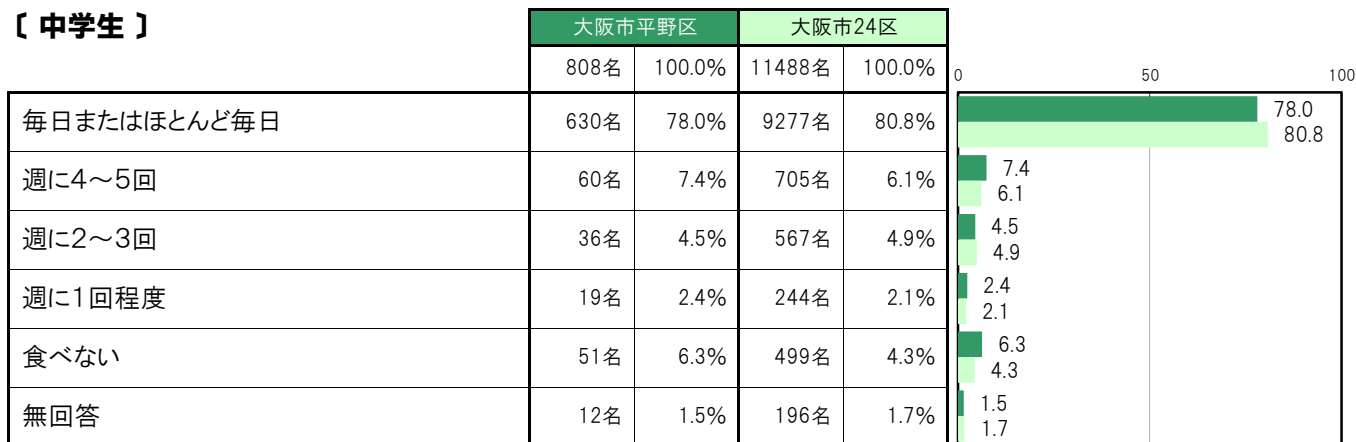
〔小・中全体〕



〔小学生〕



〔中学生〕



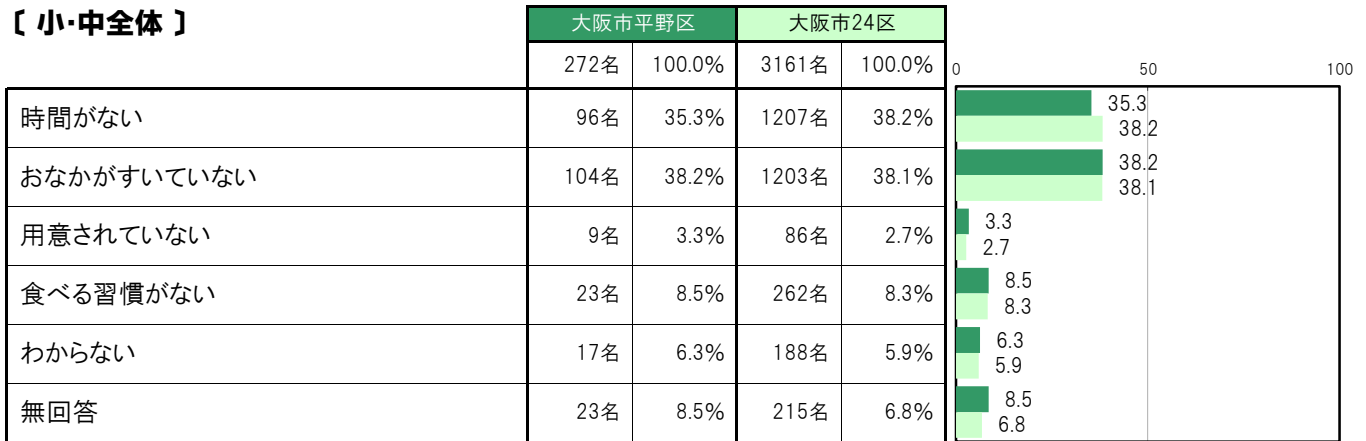
A-50.朝食を食べない理由【子ども 問4(2)】

大阪市平野区〔小・中全体〕では、「時間がない」96名 35.3%、「おなかがすいていない」104名 38.2%、「用意されていない」9名 3.3%、「食べる習慣がない」23名 8.5%、「わからない」17名 6.3%となっている。

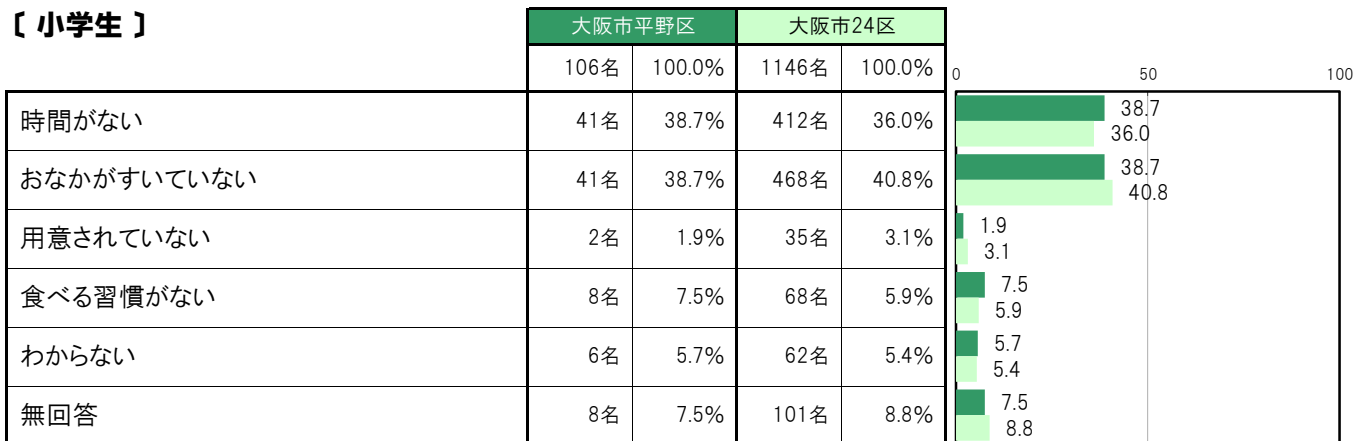
大阪市平野区〔小学生〕では、「時間がない」41名 38.7%、「おなかがすいていない」41名 38.7%、「用意されていない」2名 1.9%、「食べる習慣がない」8名 7.5%、「わからない」6名 5.7%となっている。

大阪市平野区〔中学生〕では、「時間がない」55名 33.1%、「おなかがすいていない」63名 38.0%、「用意されていない」7名 4.2%、「食べる習慣がない」15名 9.0%、「わからない」11名 6.6%となっている。

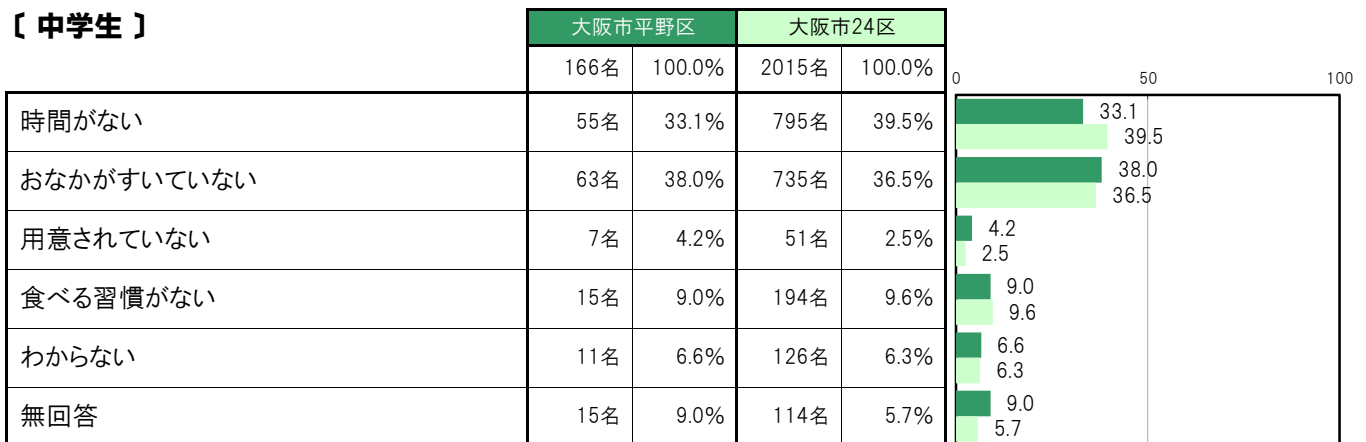
〔小・中全体〕



〔小学生〕



〔中学生〕



A-51.夕食を食べる頻度【子ども 問5(1)】

大阪市平野区〔小・中全体〕では、「毎日またはほとんど毎日」1623名 96.6%、「週に4～5回」18名 1.1%、「週に2～3回」4名 0.2%、「週に1回程度」1名 0.1%、「食べない」0名 0.0%となっている。

大阪市平野区〔小学生〕では、「毎日またはほとんど毎日」844名 96.8%、「週に4～5回」8名 0.9%、「週に2～3回」1名 0.1%、「週に1回程度」0名 0.0%、「食べない」0名 0.0%となっている。

大阪市平野区〔中学生〕では、「毎日またはほとんど毎日」779名 96.4%、「週に4～5回」10名 1.2%、「週に2～3回」3名 0.4%、「週に1回程度」1名 0.1%、「食べない」0名 0.0%となっている。

〔小・中全体〕

	大阪市平野区		大阪市24区		0	50	100
	1680名	100.0%	24612名	100.0%			
毎日またはほとんど毎日	1623名	96.6%	23873名	97.0%	96.6	97.0	
週に4～5回	18名	1.1%	177名	0.7%	1.1	0.7	
週に2～3回	4名	0.2%	64名	0.3%	0.2	0.3	
週に1回程度	1名	0.1%	20名	0.1%	0.1	0.1	
食べない	0名	0.0%	15名	0.1%	0.0	0.1	
無回答	34名	2.0%	463名	1.9%	2.0	1.9	

〔小学生〕

	大阪市平野区		大阪市24区		0	50	100
	872名	100.0%	13124名	100.0%			
毎日またはほとんど毎日	844名	96.8%	12745名	97.1%	96.8	97.1	
週に4～5回	8名	0.9%	73名	0.6%	0.9	0.6	
週に2～3回	1名	0.1%	24名	0.2%	0.1	0.2	
週に1回程度	0名	0.0%	14名	0.1%	0.0	0.1	
食べない	0名	0.0%	6名	0.0%	0.0	0.0	
無回答	19名	2.2%	262名	2.0%	2.2	2.0	

〔中学生〕

	大阪市平野区		大阪市24区		0	50	100
	808名	100.0%	11488名	100.0%			
毎日またはほとんど毎日	779名	96.4%	11128名	96.9%	96.4	96.9	
週に4～5回	10名	1.2%	104名	0.9%	1.2	0.9	
週に2～3回	3名	0.4%	40名	0.3%	0.4	0.3	
週に1回程度	1名	0.1%	6名	0.1%	0.1	0.1	
食べない	0名	0.0%	9名	0.1%	0.0	0.1	
無回答	15名	1.9%	201名	1.7%	1.9	1.7	

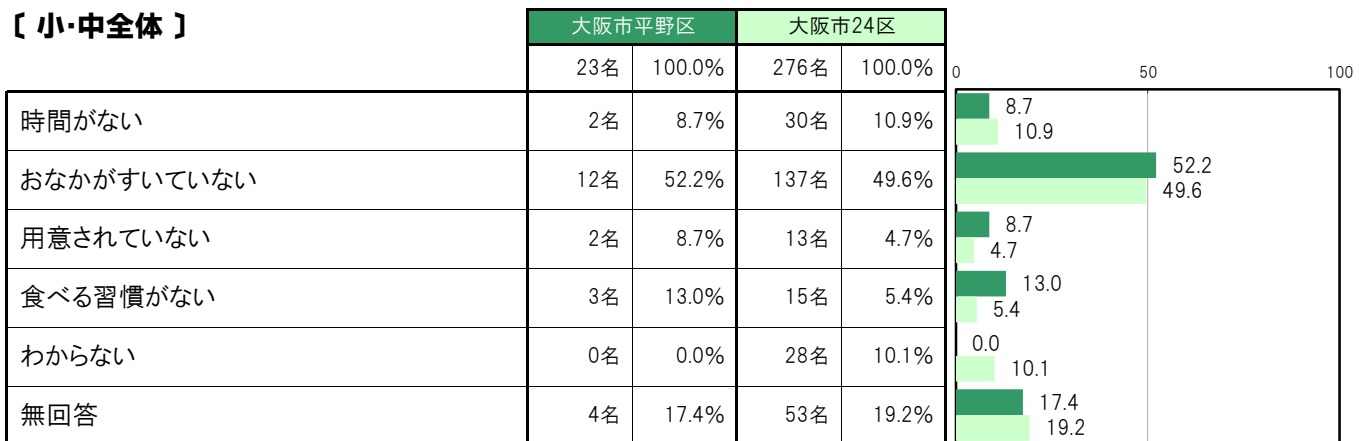
A-52.夕食を食べない理由〔子ども 問5(2)〕

大阪市平野区〔小・中全体〕では、「時間がない」2名 8.7%、「おなかがすいていない」12名 52.2%、「用意されていない」2名 8.7%、「食べる習慣がない」3名 13.0%、「わからない」0名 0.0%となっている。

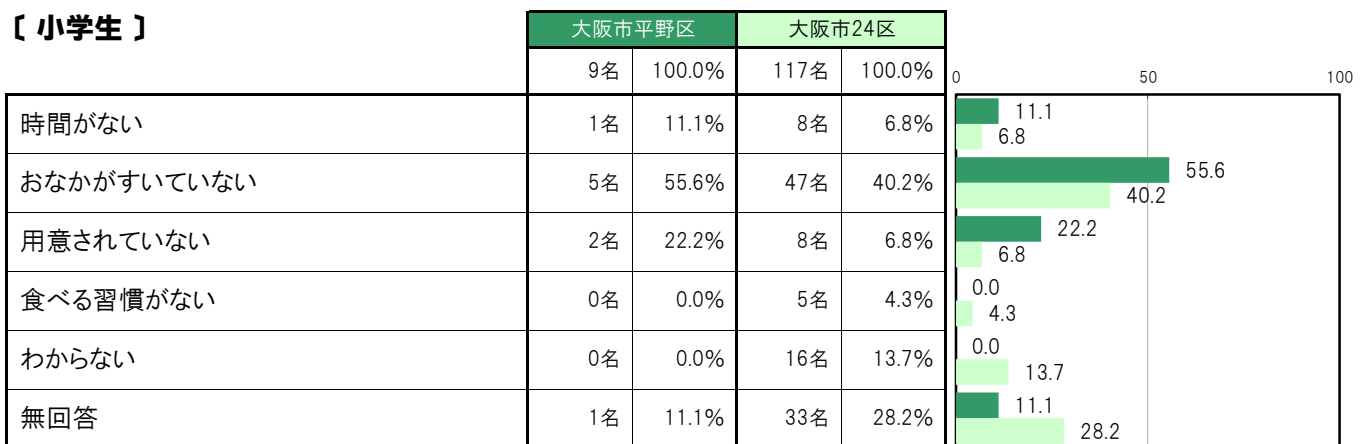
大阪市平野区〔小学生〕では、「時間がない」1名 11.1%、「おなかがすいていない」5名 55.6%、「用意されていない」2名 22.2%、「食べる習慣がない」0名 0.0%、「わからない」0名 0.0%となっている。

大阪市平野区〔中学生〕では、「時間がない」1名 7.1%、「おなかがすいていない」7名 50.0%、「用意されていない」0名 0.0%、「食べる習慣がない」3名 21.4%、「わからない」0名 0.0%となっている。

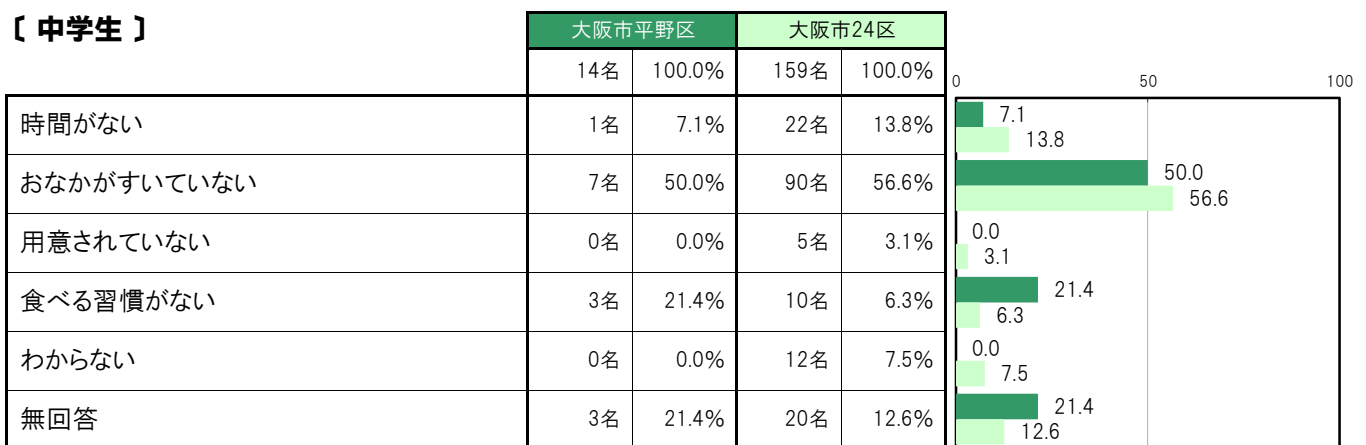
〔小・中全体〕



〔小学生〕



〔中学生〕



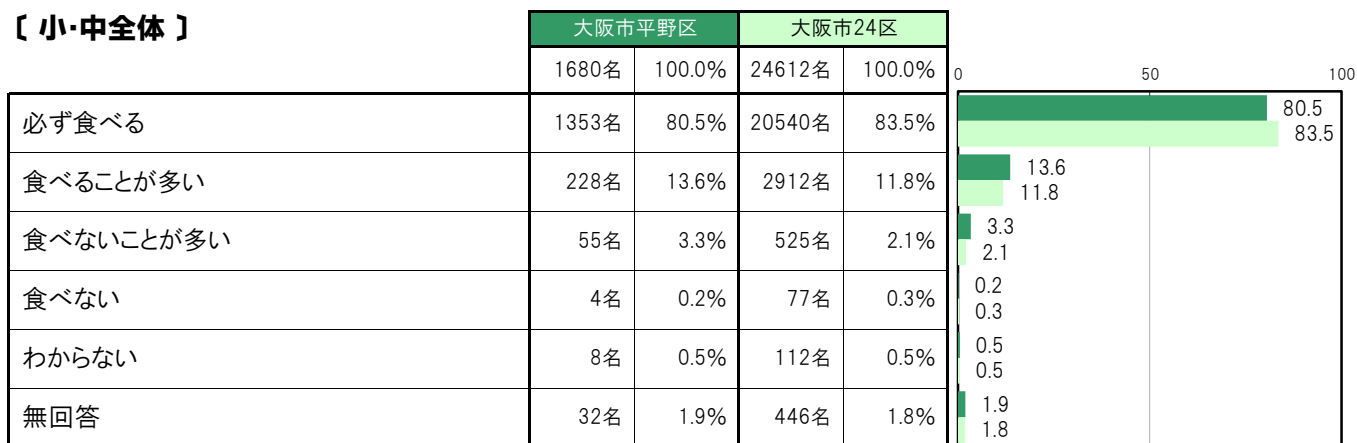
A-53. 休日に昼食を食べる頻度〔子ども 問6(1)〕

大阪市平野区〔小・中全体〕では、「必ず食べる」1353名 80.5%、「食べることが多い」228名 13.6%、「食べないことが多い」55名 3.3%、「食べない」4名 0.2%、「わからない」8名 0.5%となっている。

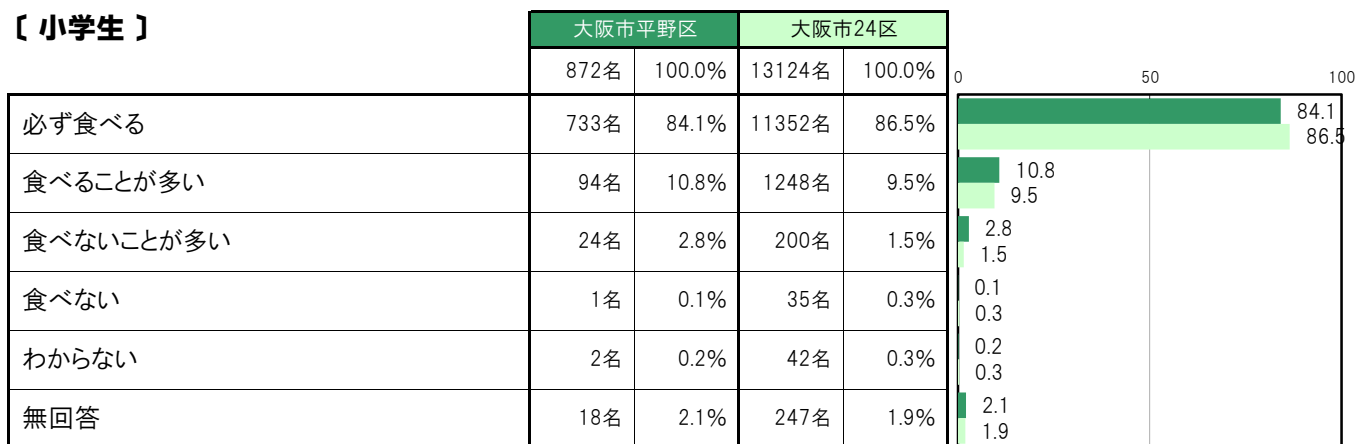
大阪市平野区〔小学生〕では、「必ず食べる」733名 84.1%、「食べることが多い」94名 10.8%、「食べないことが多い」24名 2.8%、「食べない」1名 0.1%、「わからない」2名 0.2%となっている。

大阪市平野区〔中学生〕では、「必ず食べる」620名 76.7%、「食べるが多い」134名 16.6%、「食べないことが多い」31名 3.8%、「食べない」3名 0.4%、「わからない」6名 0.7%となっている。

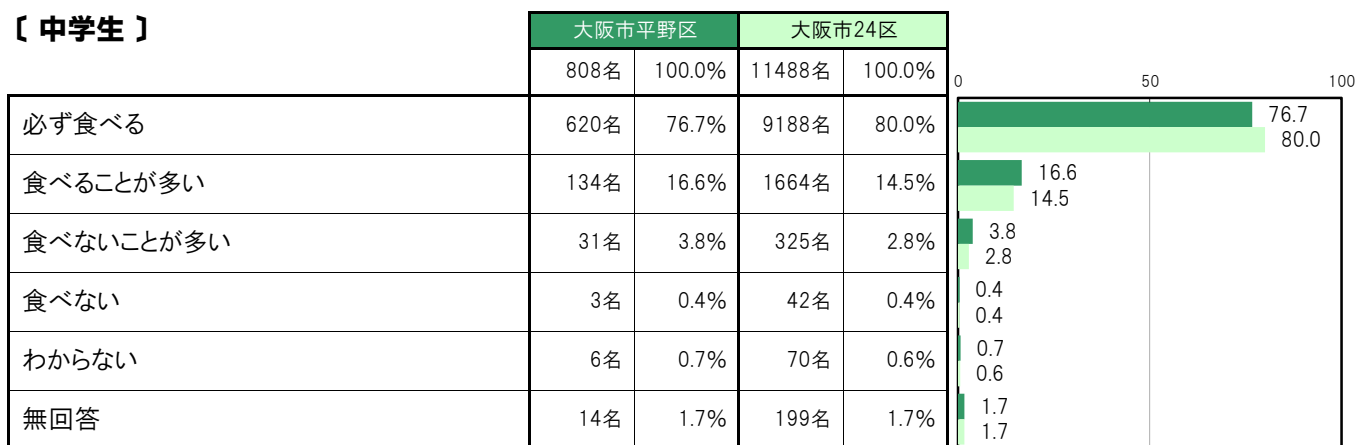
〔小・中全体〕



〔小学生〕



〔中学生〕



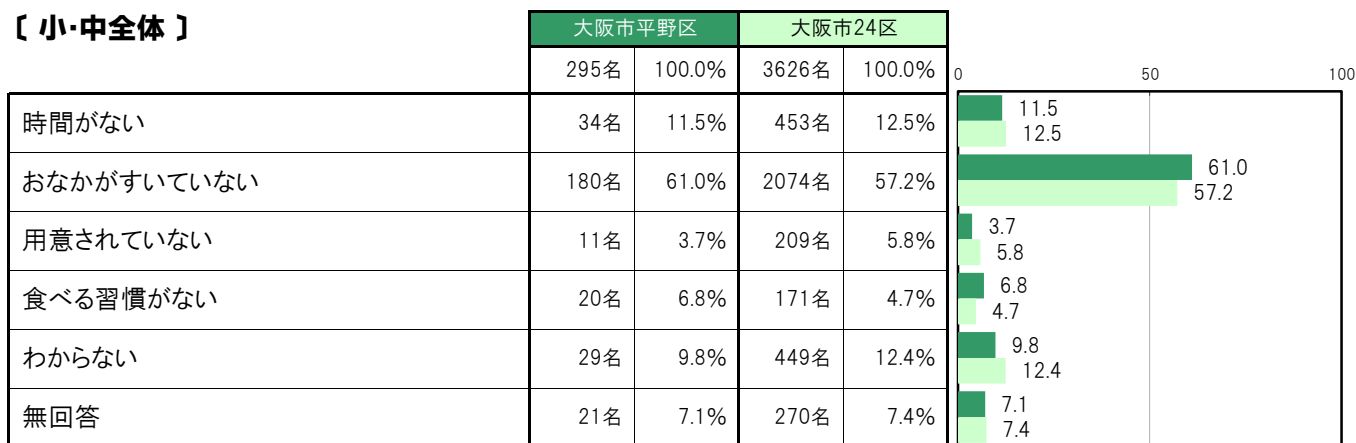
A-54. 休日に昼食を食べない理由【子ども 問6(2)】

大阪市平野区〔小・中全体〕では、「時間がない」34名 11.5%、「おなかがすいていない」180名 61.0%、「用意されていない」11名 3.7%、「食べる習慣がない」20名 6.8%、「わからない」29名 9.8%となっている。

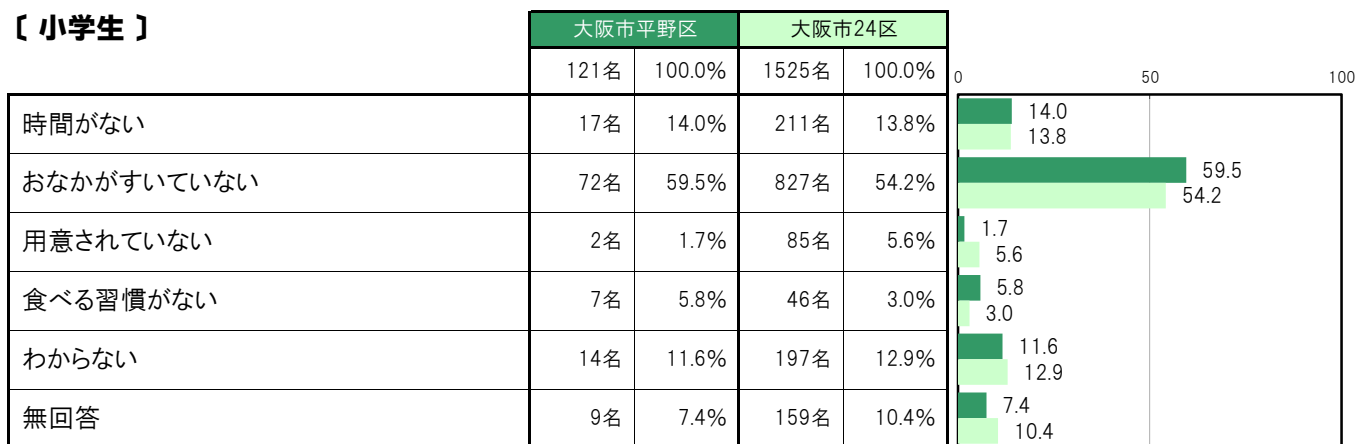
大阪市平野区〔小学生〕では、「時間がない」17名 14.0%、「おなかがすいていない」72名 59.5%、「用意されていない」2名 1.7%、「食べる習慣がない」7名 5.8%、「わからない」14名 11.6%となっている。

大阪市平野区〔中学生〕では、「時間がない」17名 9.8%、「おなかがすいていない」108名 62.1%、「用意されていない」9名 5.2%、「食べる習慣がない」13名 7.5%、「わからない」15名 8.6%となっている。

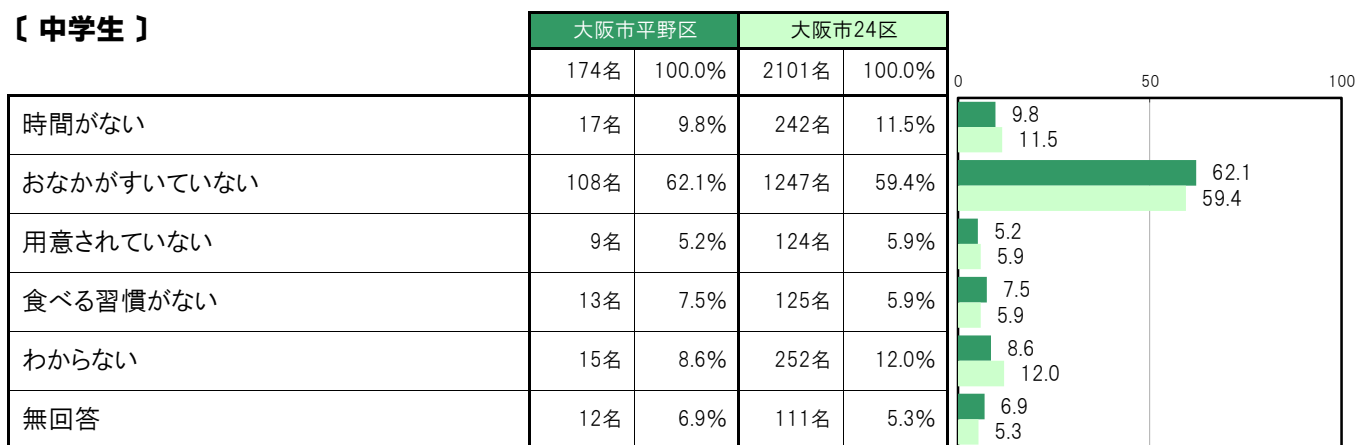
〔小・中全体〕



〔小学生〕



〔中学生〕



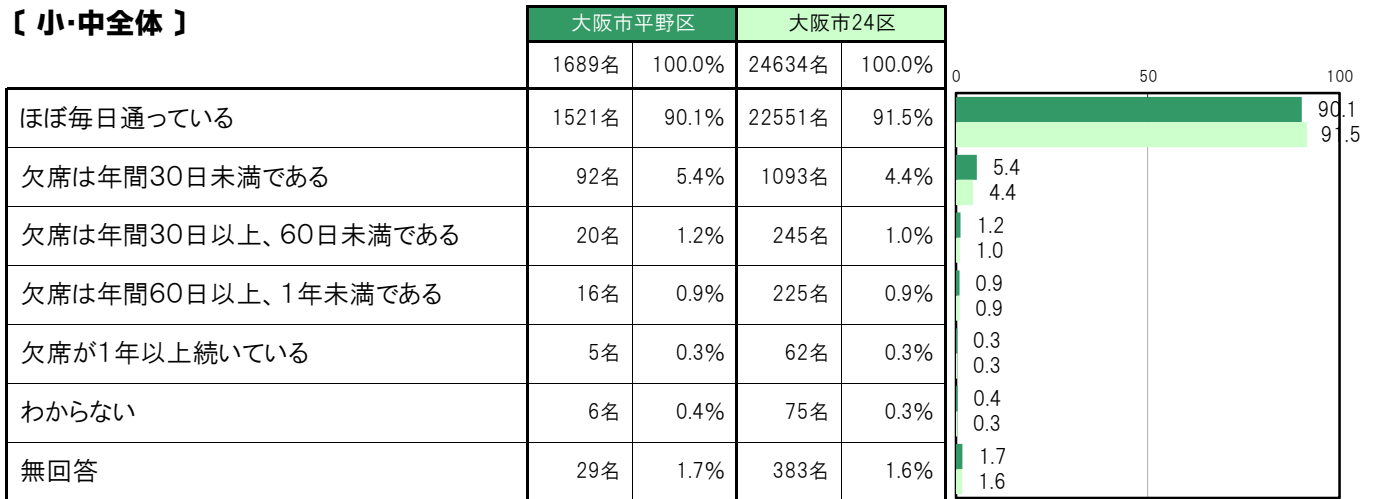
A-55.おこさんの通学状況〔保護者 問16〕

大阪市平野区〔小・中全体〕では、「ほぼ毎日通っている」1521名 90.1%、「欠席は年間30日未満である」92名 5.4%、「欠席は年間30日以上、60日未満である」20名 1.2%、「欠席は年間60日以上、1年未満である」16名 0.9%、「欠席が1年以上続いている」5名 0.3%、「わからない」6名 0.4%となっている。

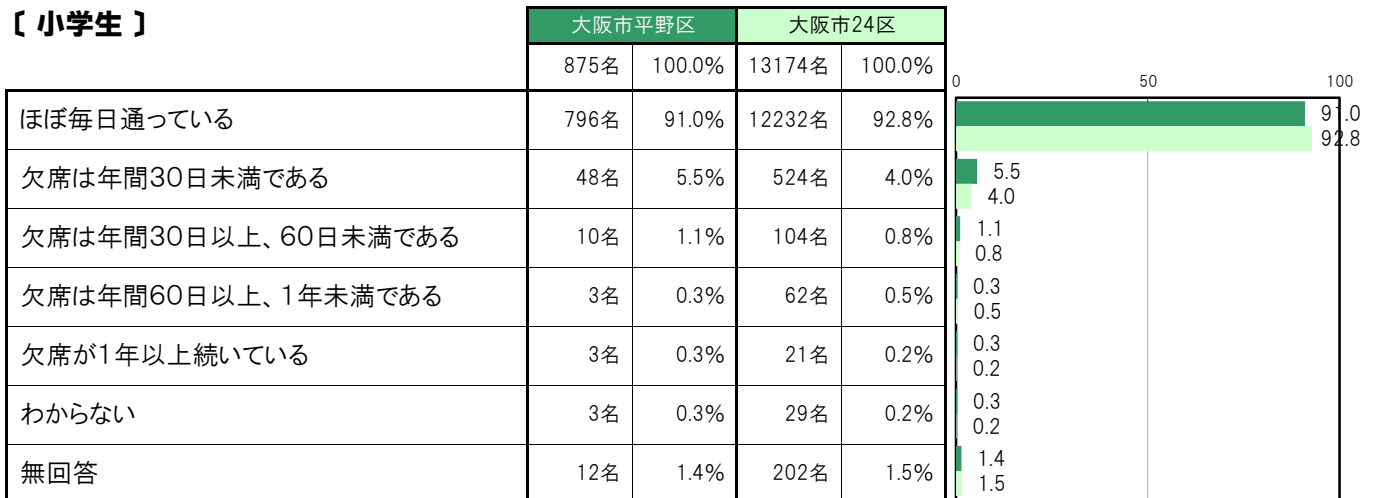
大阪市平野区〔小学生〕では、「ほぼ毎日通っている」796名 91.0%、「欠席は年間30日未満である」48名 5.5%、「欠席は年間30日以上、60日未満である」10名 1.1%、「欠席は年間60日以上、1年未満である」3名 0.3%、「欠席が1年以上続いている」3名 0.3%、「わからない」3名 0.3%となっている。

大阪市平野区〔中学生〕では、「ほぼ毎日通っている」725名 89.1%、「欠席は年間30日未満である」44名 5.4%、「欠席は年間30日以上、60日未満である」10名 1.2%、「欠席は年間60日以上、1年未満である」13名 1.6%、「欠席が1年以上続いている」2名 0.2%、「わからない」3名 0.4%となっている。

〔小・中全体〕



〔小学生〕



〔中学生〕



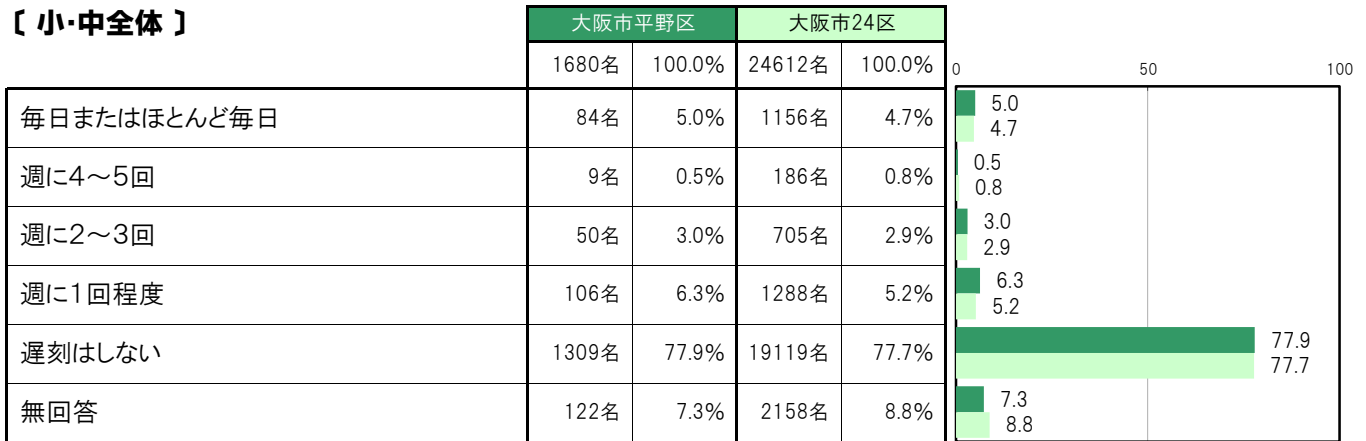
A-56. 学校に遅刻する頻度【子ども 問7】

大阪市平野区〔小・中全体〕では、「毎日またはほとんど毎日」84名 5.0%、「週に4～5回」9名 0.5%、「週に2～3回」50名 3.0%、「週に1回程度」106名 6.3%、「遅刻はしない」1309名 77.9%となっている。

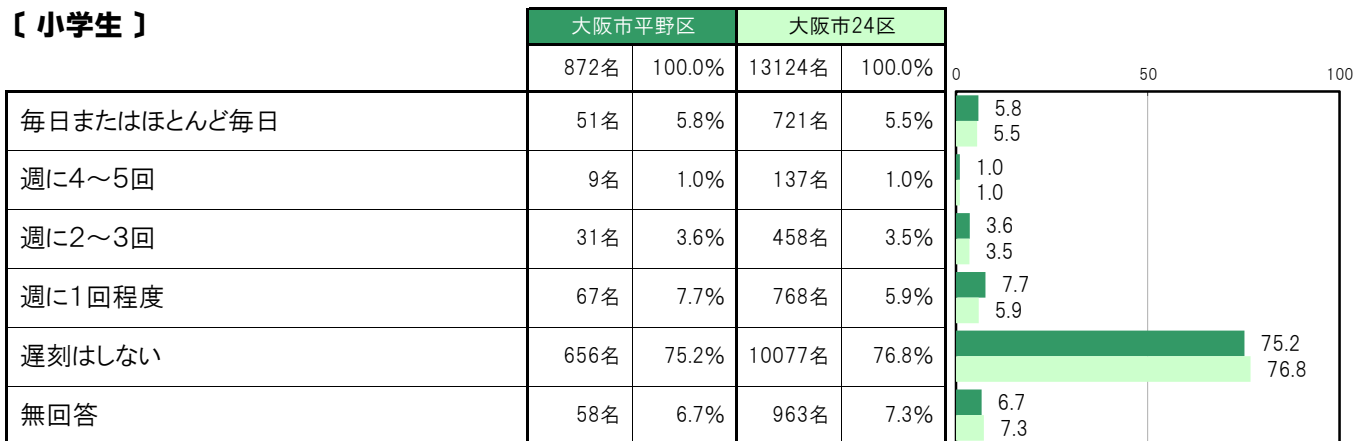
大阪市平野区〔小学生〕では、「毎日またはほとんど毎日」51名 5.8%、「週に4～5回」9名 1.0%、「週に2～3回」31名 3.6%、「週に1回程度」67名 7.7%、「遅刻はしない」656名 75.2%となっている。

大阪市平野区〔中学生〕では、「毎日またはほとんど毎日」33名 4.1%、「週に4～5回」0名 0.0%、「週に2～3回」19名 2.4%、「週に1回程度」39名 4.8%、「遅刻はしない」653名 80.8%となっている。

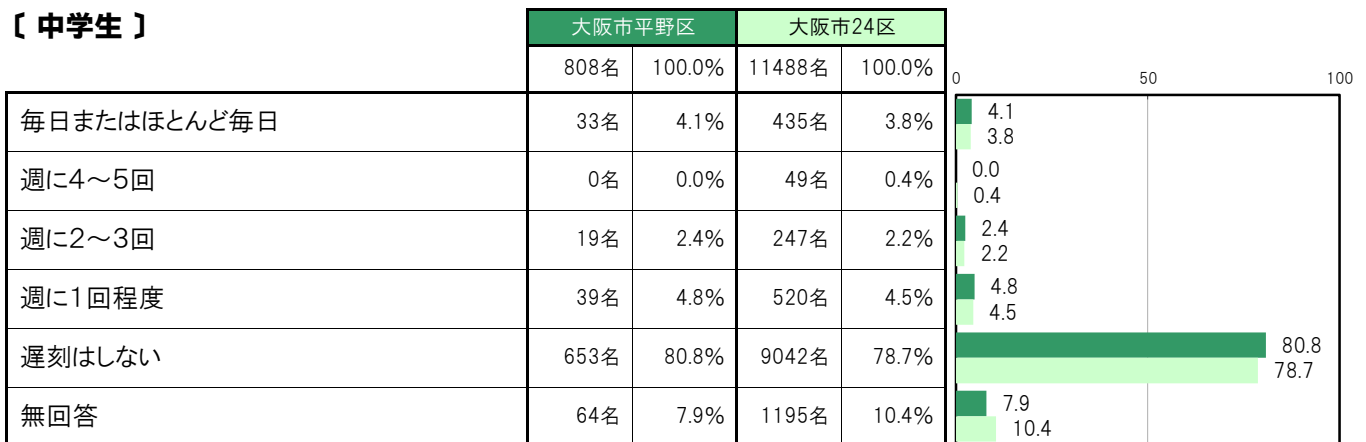
〔小・中全体〕



〔小学生〕



〔中学生〕



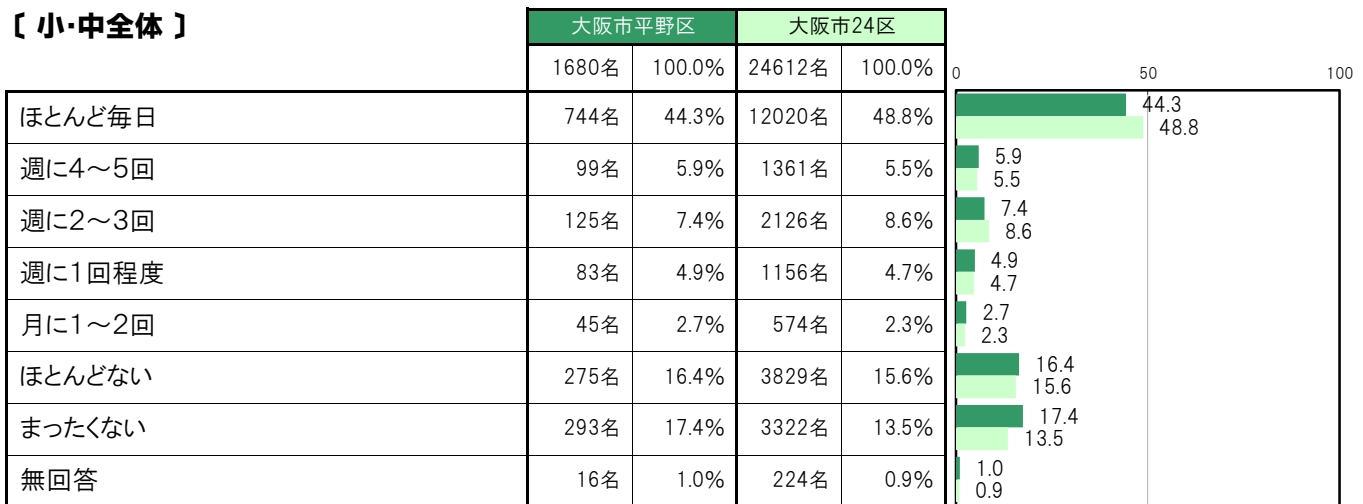
A-57.おうちの大人の人と一緒に朝食を食べる【子ども 問8①】

大阪市平野区〔小・中全体〕では、「ほとんど毎日」744名 44.3%、「週に4～5回」99名 5.9%、「週に2～3回」125名 7.4%、「週に1回程度」83名 4.9%、「月に1～2回」45名 2.7%、「ほとんどない」275名 16.4%、「まったくない」293名 17.4%となっている。

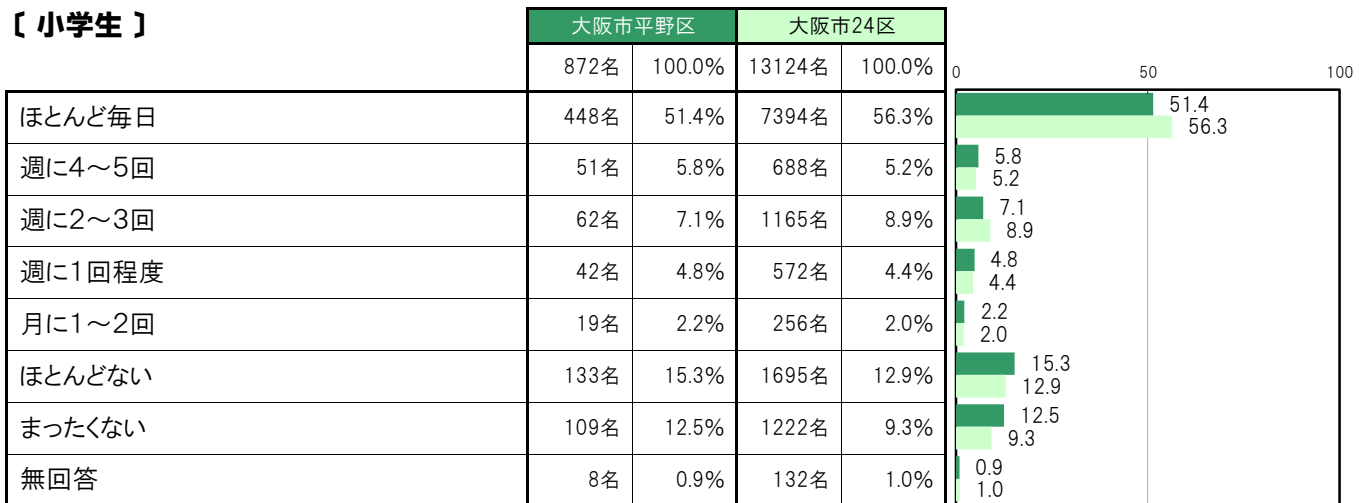
大阪市平野区〔小学生〕では、「ほとんど毎日」448名 51.4%、「週に4～5回」51名 5.8%、「週に2～3回」62名 7.1%、「週に1回程度」42名 4.8%、「月に1～2回」19名 2.2%、「ほとんどない」133名 15.3%、「まったくない」109名 12.5%となっている。

大阪市平野区〔中学生〕では、「ほとんど毎日」296名 36.6%、「週に4～5回」48名 5.9%、「週に2～3回」63名 7.8%、「週に1回程度」41名 5.1%、「月に1～2回」26名 3.2%、「ほとんどない」142名 17.6%、「まったくない」184名 22.8%となっている。

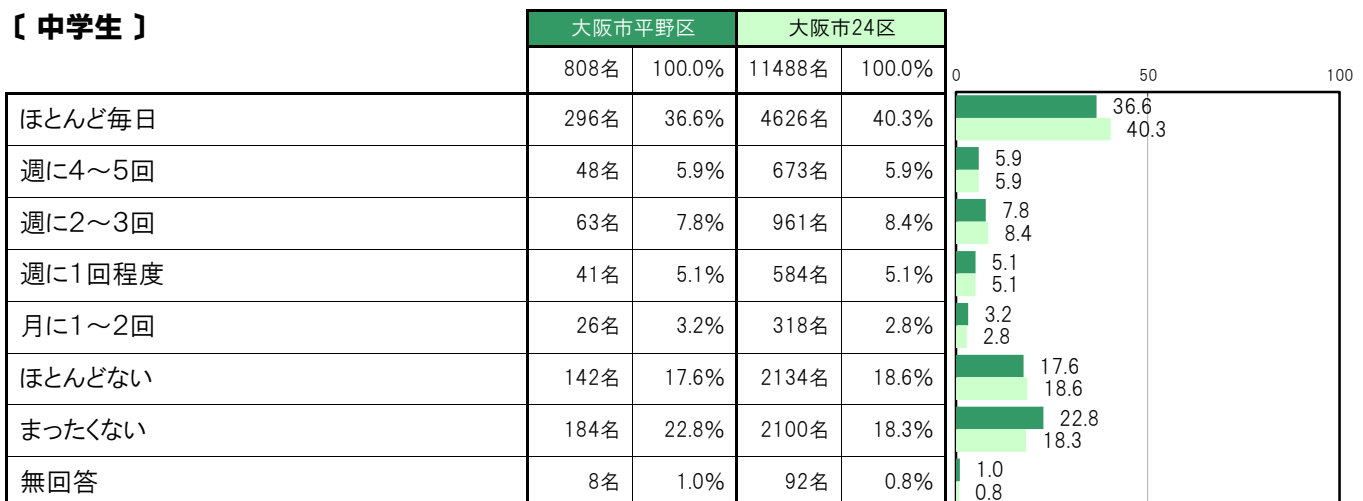
【小・中全体】



【小学生】



【中学生】



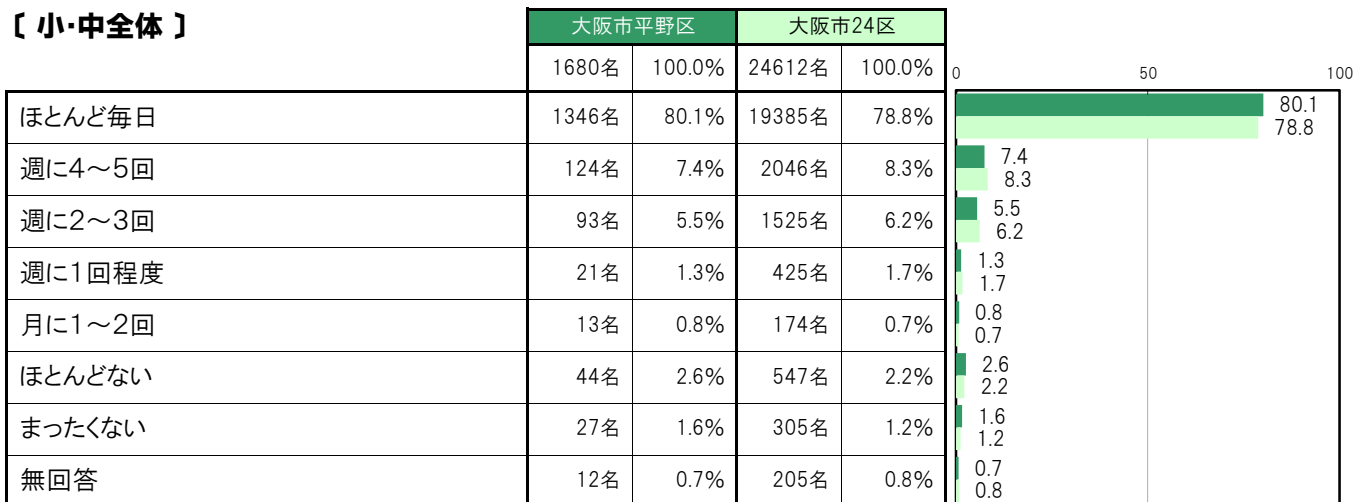
A-58. おうちの大人の人と一緒に夕食を食べる〔子ども 問8②〕

大阪市平野区〔小・中全体〕では、「ほとんど毎日」1346名 80.1%、「週に4～5回」124名 7.4%、「週に2～3回」93名 5.5%、「週に1回程度」21名 1.3%、「月に1～2回」13名 0.8%、「ほとんどない」44名 2.6%、「まったくない」27名 1.6%となっている。

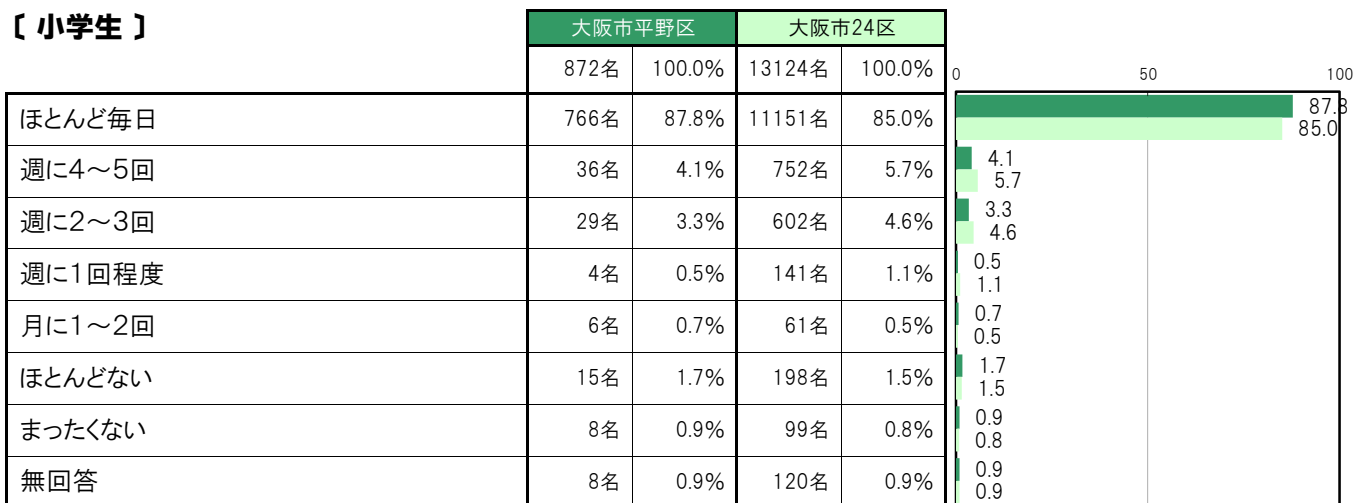
大阪市平野区〔小学生〕では、「ほとんど毎日」766名 87.8%、「週に4～5回」36名 4.1%、「週に2～3回」29名 3.3%、「週に1回程度」4名 0.5%、「月に1～2回」6名 0.7%、「ほとんどない」15名 1.7%、「まったくない」8名 0.9%となっている。

大阪市平野区〔中学生〕では、「ほとんど毎日」580名 71.8%、「週に4～5回」88名 10.9%、「週に2～3回」64名 7.9%、「週に1回程度」17名 2.1%、「月に1～2回」7名 0.9%、「ほとんどない」29名 3.6%、「まったくない」19名 2.4%となっている。

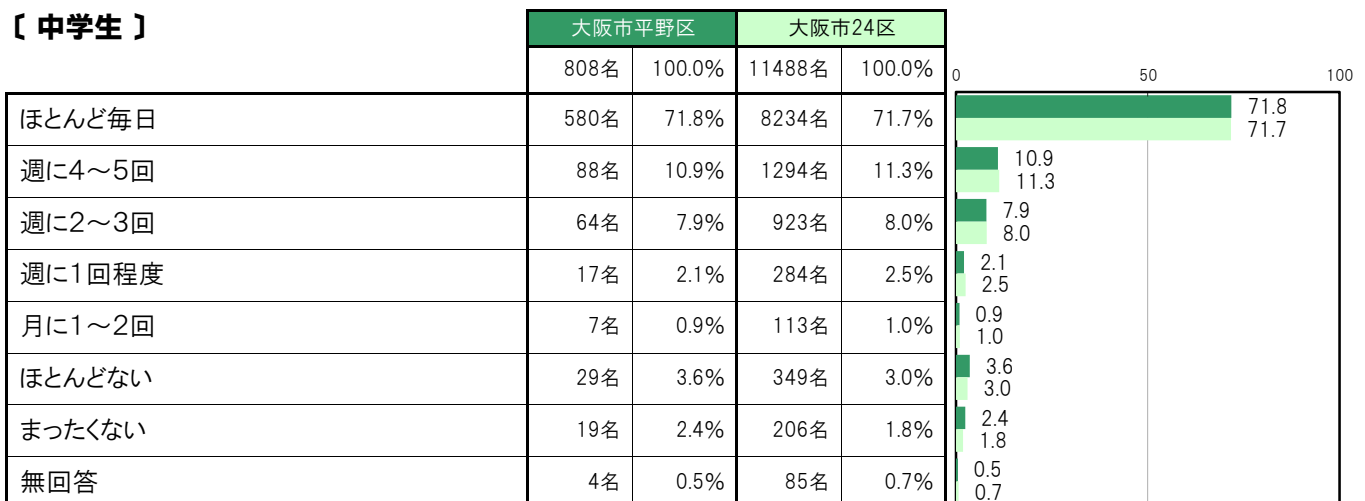
〔小・中全体〕



〔小学生〕



〔中学生〕



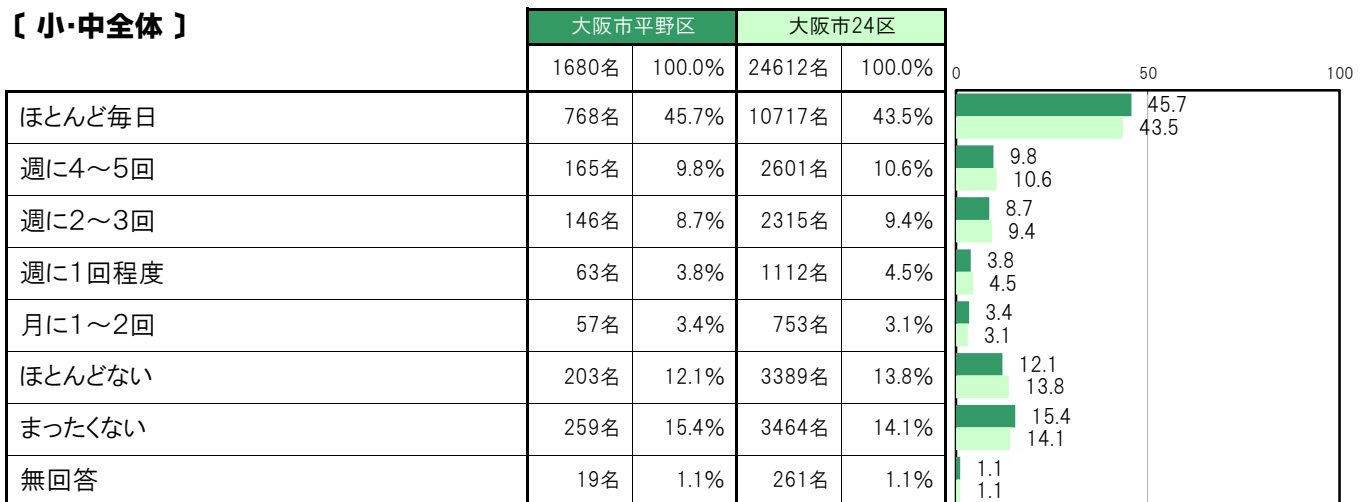
A-59.おうちの大人の人に朝、起こしてもらう【子ども 問8③】

大阪市平野区〔小・中全体〕では、「ほとんど毎日」768名 45.7%、「週に4～5回」165名 9.8%、「週に2～3回」146名 8.7%、「週に1回程度」63名 3.8%、「月に1～2回」57名 3.4%、「ほとんどない」203名 12.1%、「まったくない」259名 15.4%となっている。

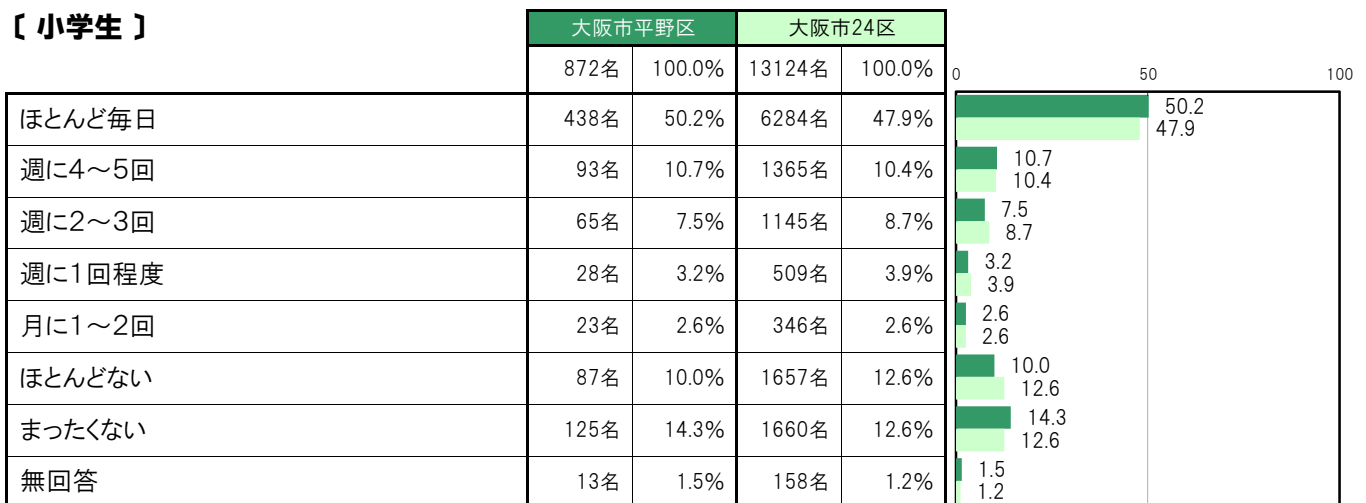
大阪市平野区〔小学生〕では、「ほとんど毎日」438名 50.2%、「週に4～5回」93名 10.7%、「週に2～3回」65名 7.5%、「週に1回程度」28名 3.2%、「月に1～2回」23名 2.6%、「ほとんどない」87名 10.0%、「まったくない」125名 14.3%となっている。

大阪市平野区〔中学生〕では、「ほとんど毎日」330名 40.8%、「週に4～5回」72名 8.9%、「週に2～3回」81名 10.0%、「週に1回程度」35名 4.3%、「月に1～2回」34名 4.2%、「ほとんどない」116名 14.4%、「まったくない」134名 16.6%となっている。

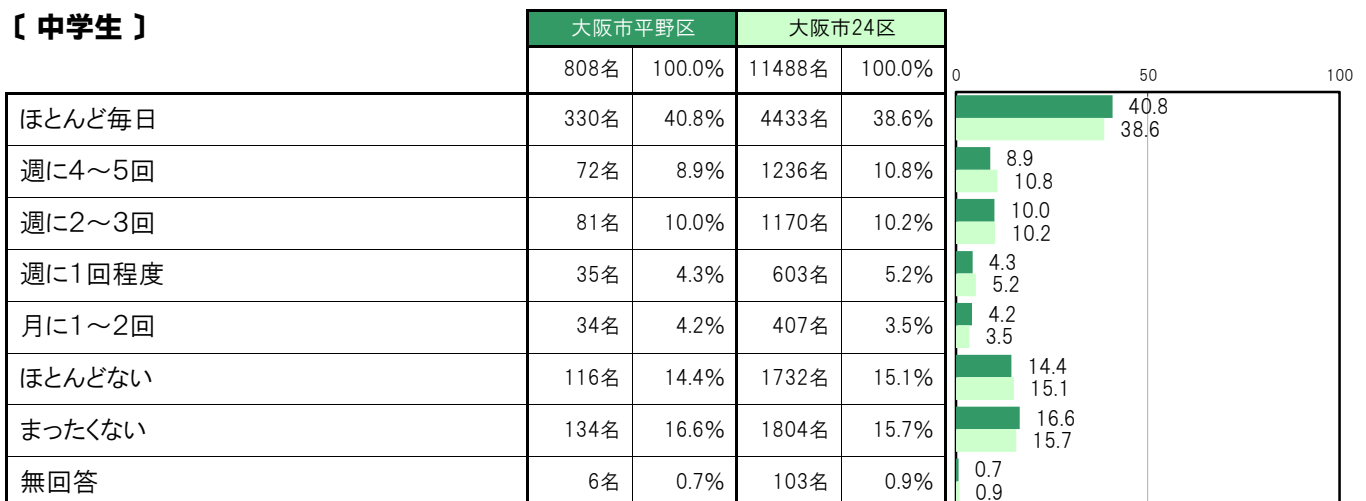
【小・中全体】



【小学生】



【中学生】



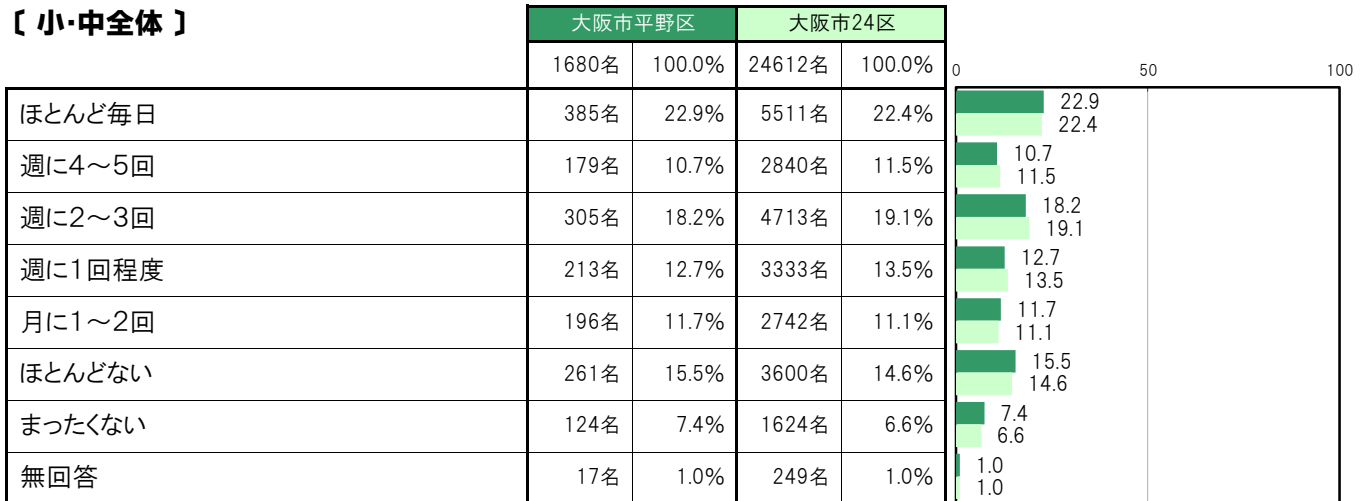
A-60.おうちの手伝いをする【子ども 問8④】

大阪市平野区〔小・中全体〕では、「ほとんど毎日」385名 22.9%、「週に4～5回」179名 10.7%、「週に2～3回」305名 18.2%、「週に1回程度」213名 12.7%、「月に1～2回」196名 11.7%、「ほとんどない」261名 15.5%、「まったくない」124名 7.4%となっている。

大阪市平野区〔小学生〕では、「ほとんど毎日」214名 24.5%、「週に4～5回」90名 10.3%、「週に2～3回」158名 18.1%、「週に1回程度」107名 12.3%、「月に1～2回」101名 11.6%、「ほとんどない」135名 15.5%、「まったくない」57名 6.5%となっている。

大阪市平野区〔中学生〕では、「ほとんど毎日」171名 21.2%、「週に4～5回」89名 11.0%、「週に2～3回」147名 18.2%、「週に1回程度」106名 13.1%、「月に1～2回」95名 11.8%、「ほとんどない」126名 15.6%、「まったくない」67名 8.3%となっている。

【小・中全体】



【小学生】



【中学生】



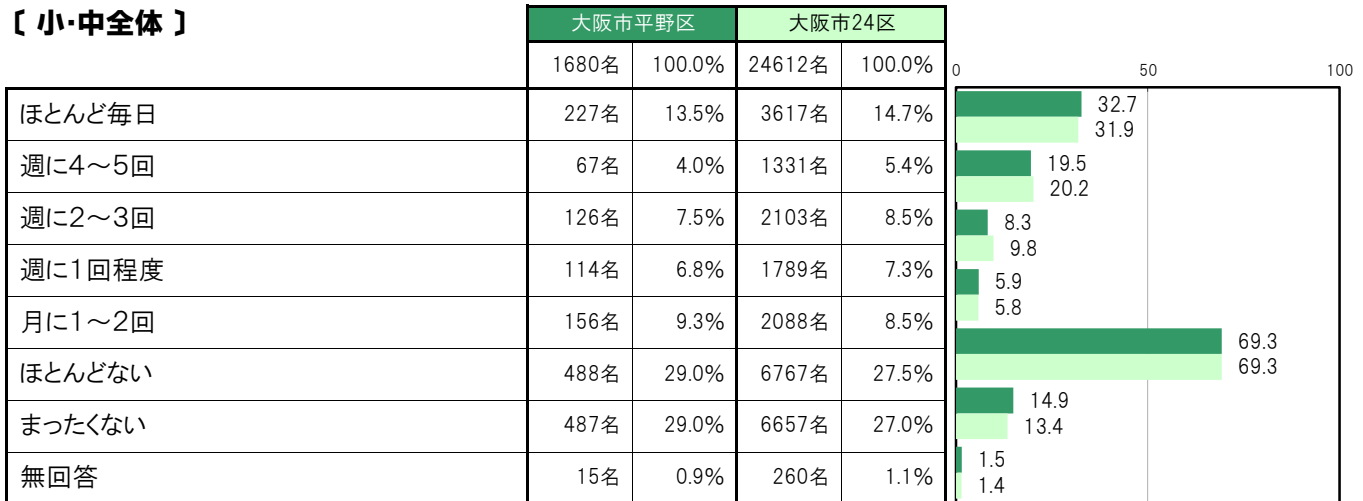
A-61. おうちの大人の人に宿題をみてもらう【子ども 問8⑤】

大阪市平野区〔小・中全体〕では、「ほとんど毎日」227名 13.5%、「週に4～5回」67名 4.0%、「週に2～3回」126名 7.5%、「週に1回程度」114名 6.8%、「月に1～2回」156名 9.3%、「ほとんどない」488名 29.0%、「まったくない」487名 29.0%となっている。

大阪市平野区〔小学生〕では、「ほとんど毎日」199名 22.8%、「週に4～5回」53名 6.1%、「週に2～3回」89名 10.2%、「週に1回程度」81名 9.3%、「月に1～2回」76名 8.7%、「ほとんどない」200名 22.9%、「まったくない」166名 19.0%となっている。

大阪市平野区〔中学生〕では、「ほとんど毎日」28名 3.5%、「週に4～5回」14名 1.7%、「週に2～3回」37名 4.6%、「週に1回程度」33名 4.1%、「月に1～2回」80名 9.9%、「ほとんどない」288名 35.6%、「まったくない」321名 39.7%となっている。

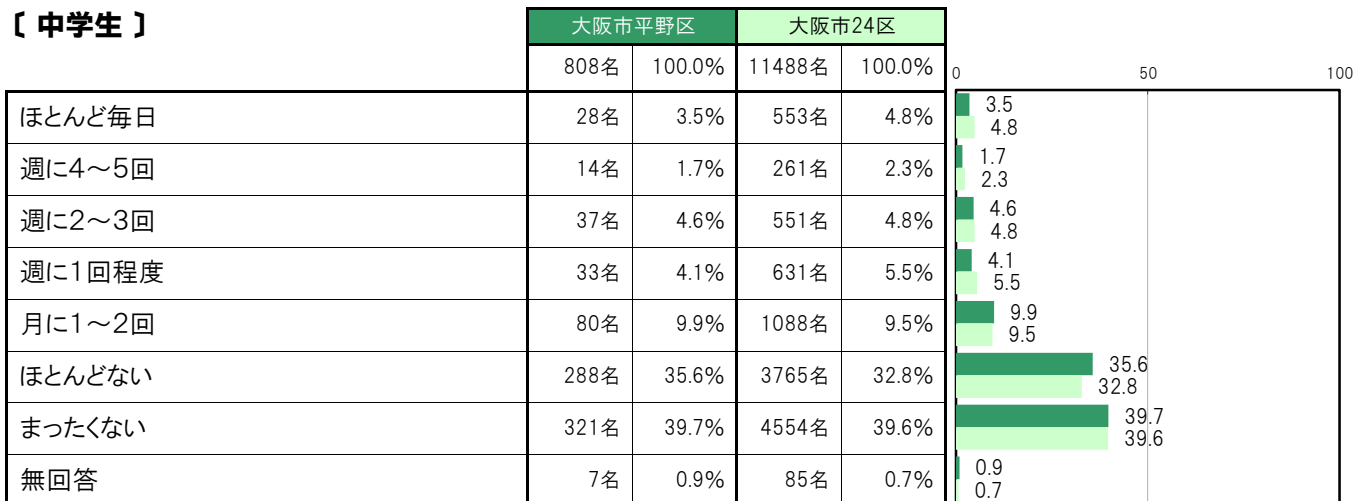
【小・中全体】



【小学生】



【中学生】



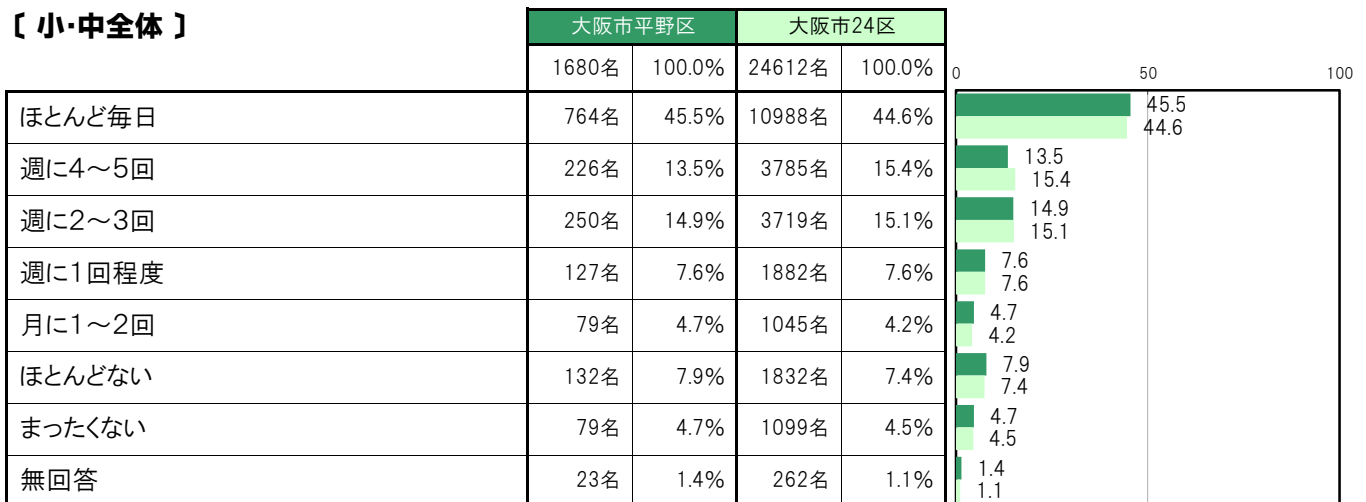
A-62.おうちの大人の人と学校での出来事を話す【子ども 問8⑥】

大阪市平野区〔小・中全体〕では、「ほとんど毎日」764名 45.5%、「週に4～5回」226名 13.5%、「週に2～3回」250名 14.9%、「週に1回程度」127名 7.6%、「月に1～2回」79名 4.7%、「ほとんどない」132名 7.9%、「まったくない」79名 4.7%となっている。

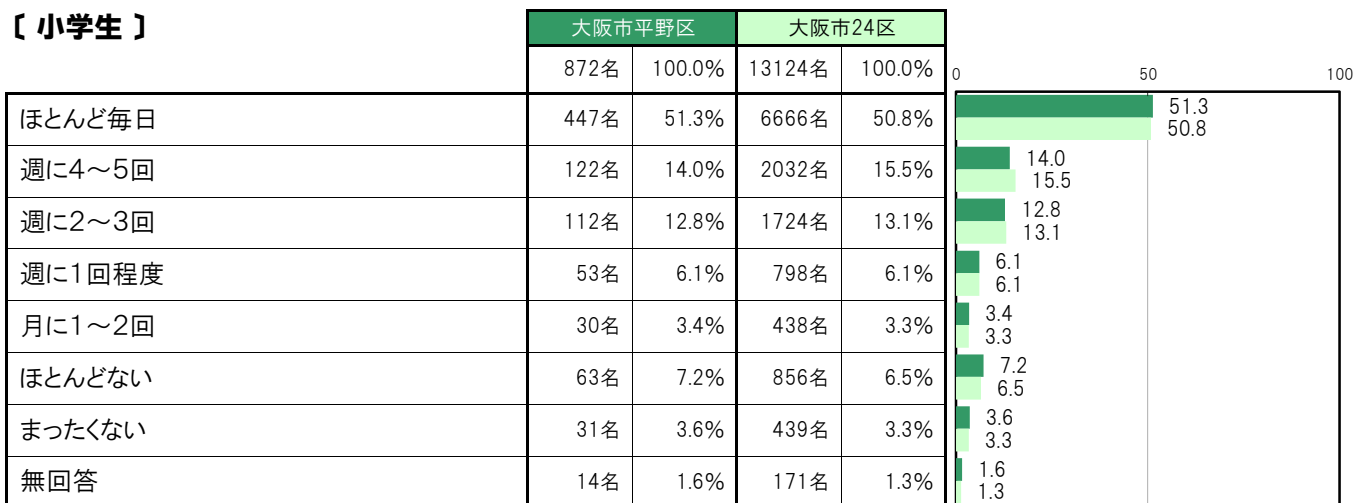
大阪市平野区〔小学生〕では、「ほとんど毎日」447名 51.3%、「週に4～5回」122名 14.0%、「週に2～3回」112名 12.8%、「週に1回程度」53名 6.1%、「月に1～2回」30名 3.4%、「ほとんどない」63名 7.2%、「まったくない」31名 3.6%となっている。

大阪市平野区〔中学生〕では、「ほとんど毎日」317名 39.2%、「週に4～5回」104名 12.9%、「週に2～3回」138名 17.1%、「週に1回程度」74名 9.2%、「月に1～2回」49名 6.1%、「ほとんどない」69名 8.5%、「まったくない」48名 5.9%となっている。

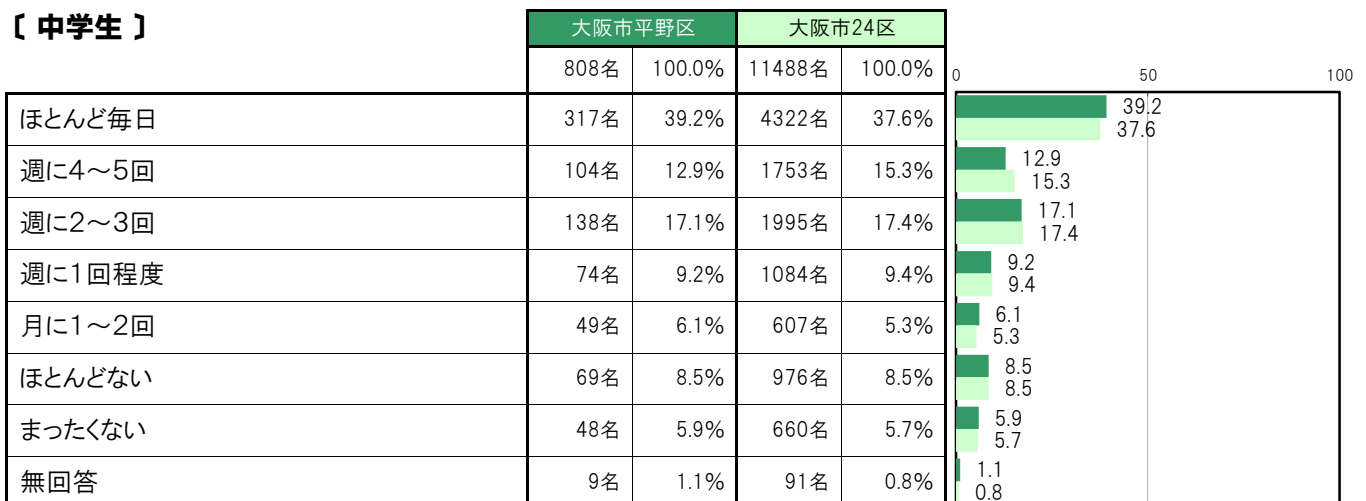
【小・中全体】



【小学生】



【中学生】



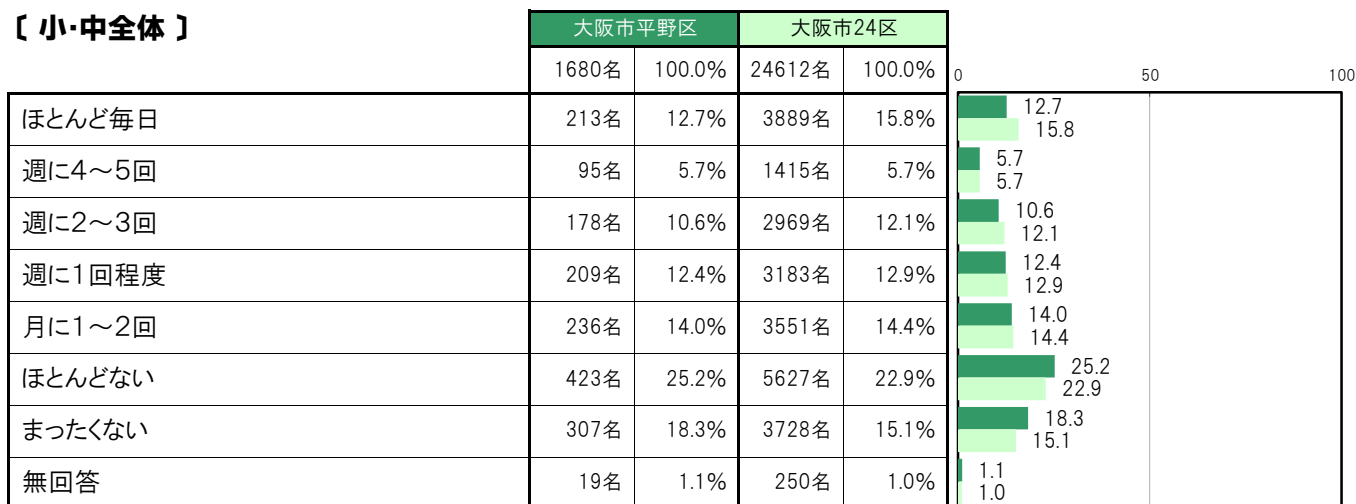
A-63.おうちの大人の人と一緒に遊ぶ、体を動かす〔子ども 問8㉚〕

大阪市平野区〔小・中全体〕では、「ほとんど毎日」213名 12.7%、「週に4～5回」95名 5.7%、「週に2～3回」178名 10.6%、「週に1回程度」209名 12.4%、「月に1～2回」236名 14.0%、「ほとんどない」423名 25.2%、「まったくない」307名 18.3%となっている。

大阪市平野区〔小学生〕では、「ほとんど毎日」160名 18.3%、「週に4～5回」66名 7.6%、「週に2～3回」117名 13.4%、「週に1回程度」133名 15.3%、「月に1～2回」118名 13.5%、「ほとんどない」174名 20.0%、「まったくない」91名 10.4%となっている。

大阪市平野区〔中学生〕では、「ほとんど毎日」53名 6.6%、「週に4～5回」29名 3.6%、「週に2～3回」61名 7.5%、「週に1回程度」76名 9.4%、「月に1～2回」118名 14.6%、「ほとんどない」249名 30.8%、「まったくない」216名 26.7%となっている。

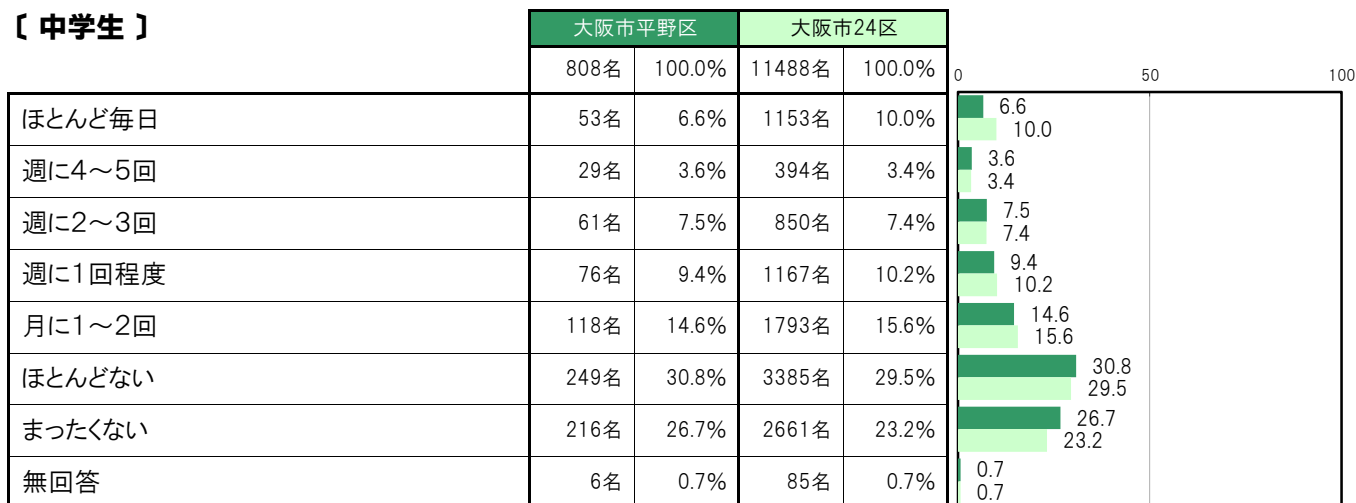
〔小・中全体〕



〔小学生〕



〔中学生〕



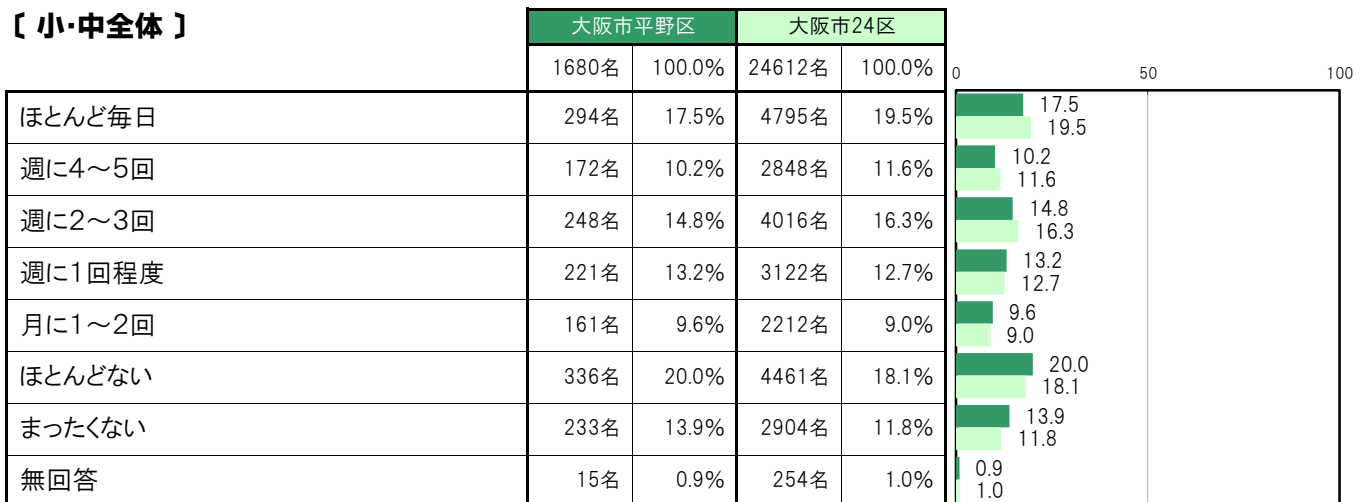
A-64. おうちの大人の人と社会の出来事について話す【子ども 問8⑧】

大阪市平野区〔小・中全体〕では、「ほとんど毎日」294名 17.5%、「週に4～5回」172名 10.2%、「週に2～3回」248名 14.8%、「週に1回程度」221名 13.2%、「月に1～2回」161名 9.6%、「ほとんどない」336名 20.0%、「まったくない」233名 13.9%となっている。

大阪市平野区〔小学生〕では、「ほとんど毎日」168名 19.3%、「週に4～5回」87名 10.0%、「週に2～3回」116名 13.3%、「週に1回程度」117名 13.4%、「月に1～2回」83名 9.5%、「ほとんどない」164名 18.8%、「まったくない」129名 14.8%となっている。

大阪市平野区〔中学生〕では、「ほとんど毎日」126名 15.6%、「週に4～5回」85名 10.5%、「週に2～3回」132名 16.3%、「週に1回程度」104名 12.9%、「月に1～2回」78名 9.7%、「ほとんどない」172名 21.3%、「まったくない」104名 12.9%となっている。

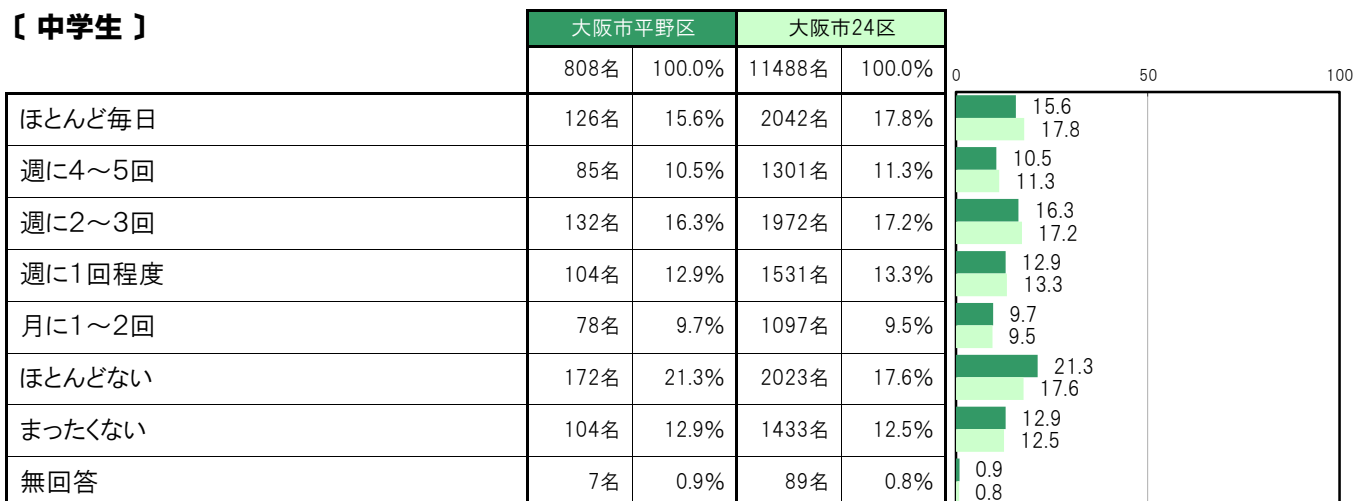
【小・中全体】



【小学生】



【中学生】



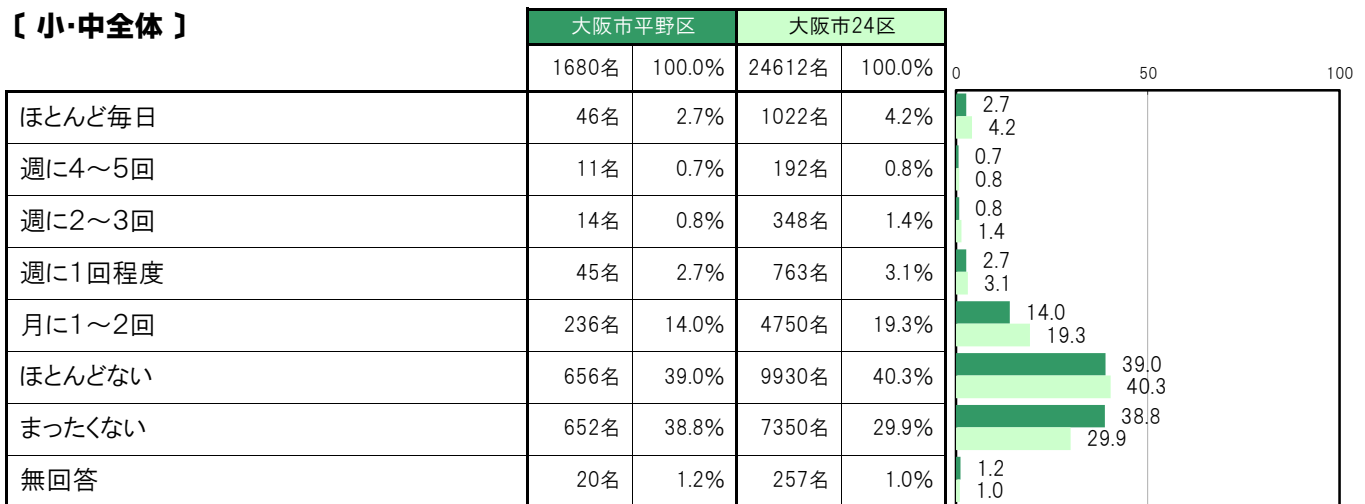
A-65. おうちの大人の人と文化活動をする【子ども 問8㉟】

大阪市平野区〔小・中全体〕では、「ほとんど毎日」46名 2.7%、「週に4～5回」11名 0.7%、「週に2～3回」14名 0.8%、「週に1回程度」45名 2.7%、「月に1～2回」236名 14.0%、「ほとんどない」656名 39.0%、「まったくない」652名 38.8%となっている。

大阪市平野区〔小学生〕では、「ほとんど毎日」28名 3.2%、「週に4～5回」4名 0.5%、「週に2～3回」5名 0.6%、「週に1回程度」28名 3.2%、「月に1～2回」145名 16.6%、「ほとんどない」370名 42.4%、「まったくない」280名 32.1%となっている。

大阪市平野区〔中学生〕では、「ほとんど毎日」18名 2.2%、「週に4～5回」7名 0.9%、「週に2～3回」9名 1.1%、「週に1回程度」17名 2.1%、「月に1～2回」91名 11.3%、「ほとんどない」286名 35.4%、「まったくない」372名 46.0%となっている。

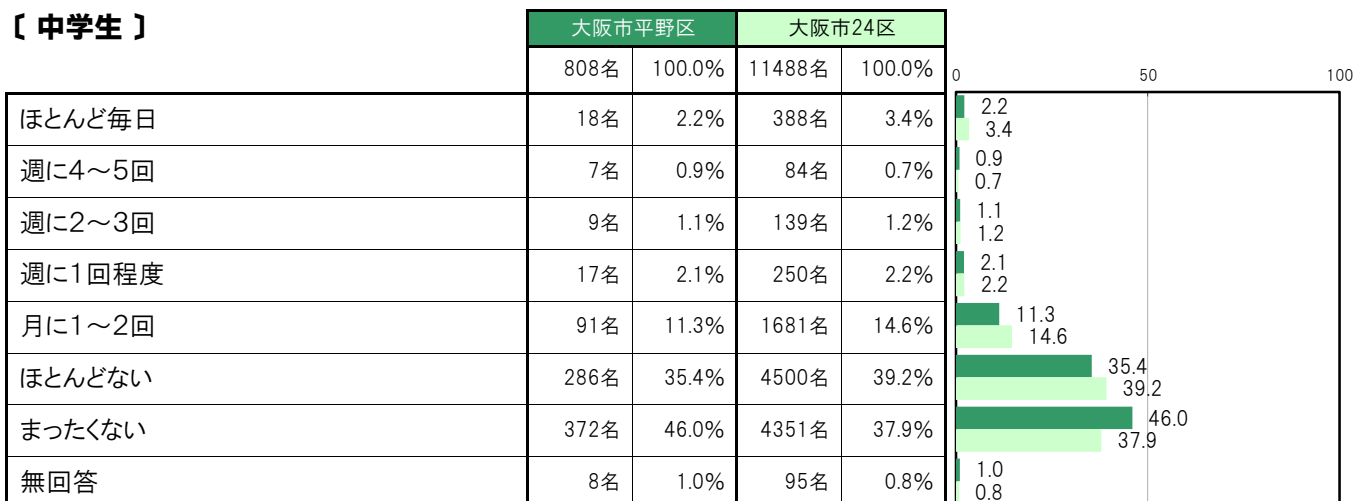
【小・中全体】



【小学生】



【中学生】



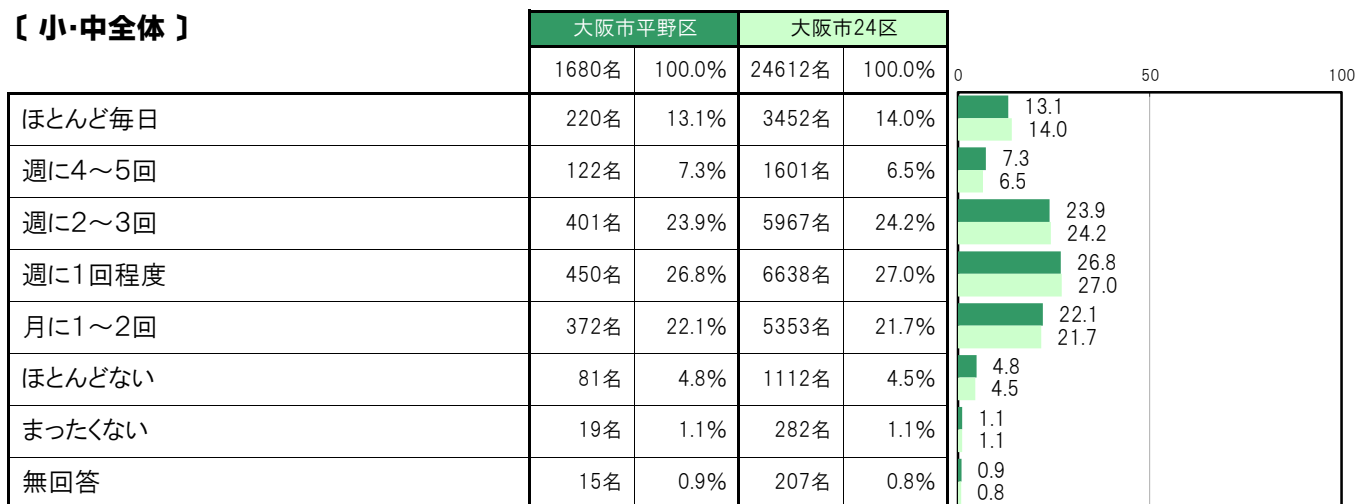
A-66. おうちの大人の人と一緒に外出する【子ども 問8⑩】

大阪市平野区〔小・中全体〕では、「ほとんど毎日」220名 13.1%、「週に4～5回」122名 7.3%、「週に2～3回」401名 23.9%、「週に1回程度」450名 26.8%、「月に1～2回」372名 22.1%、「ほとんどない」81名 4.8%、「まったくない」19名 1.1%となっている。

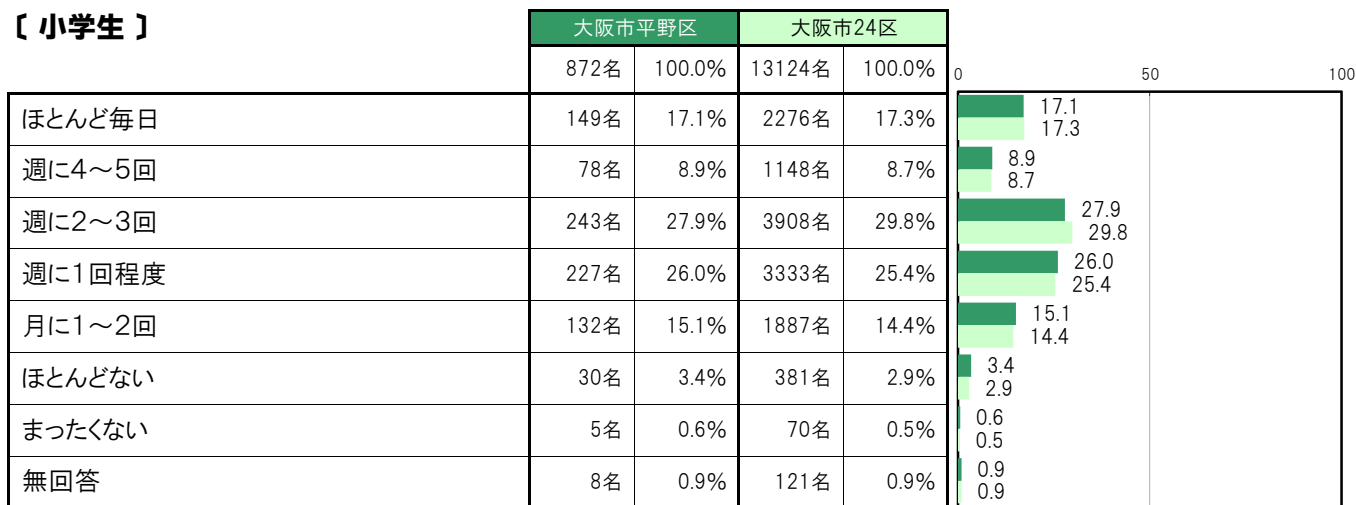
大阪市平野区〔小学生〕では、「ほとんど毎日」149名 17.1%、「週に4～5回」78名 8.9%、「週に2～3回」243名 27.9%、「週に1回程度」227名 26.0%、「月に1～2回」132名 15.1%、「ほとんどない」30名 3.4%、「まったくない」5名 0.6%となっている。

大阪市平野区〔中学生〕では、「ほとんど毎日」71名 8.8%、「週に4～5回」44名 5.4%、「週に2～3回」158名 19.6%、「週に1回程度」223名 27.6%、「月に1～2回」240名 29.7%、「ほとんどない」51名 6.3%、「まったくない」14名 1.7%となっている。

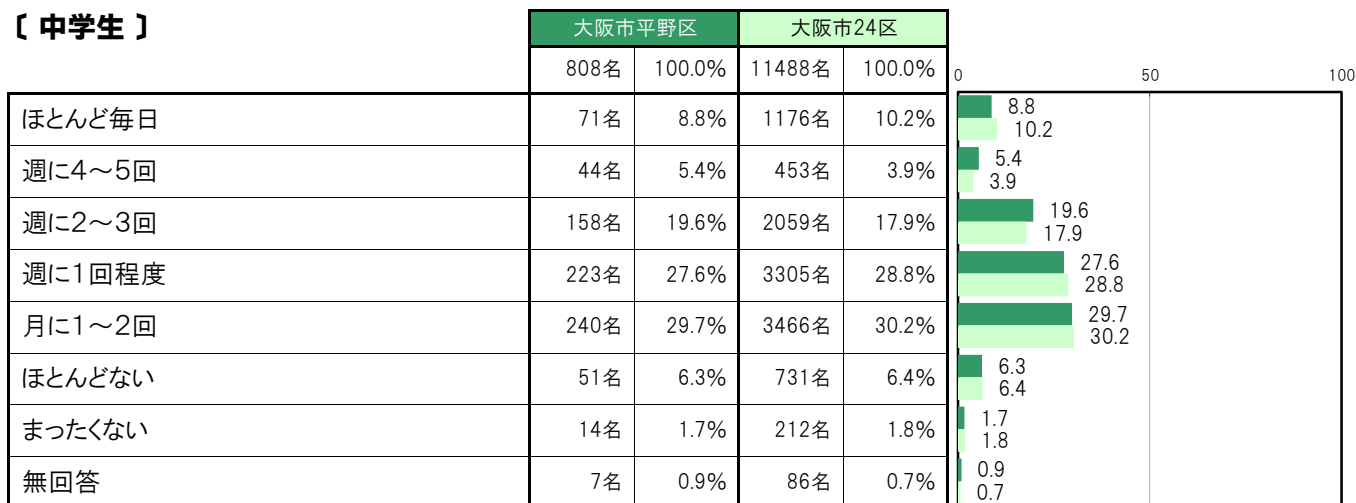
【小・中全体】



【小学生】



【中学生】



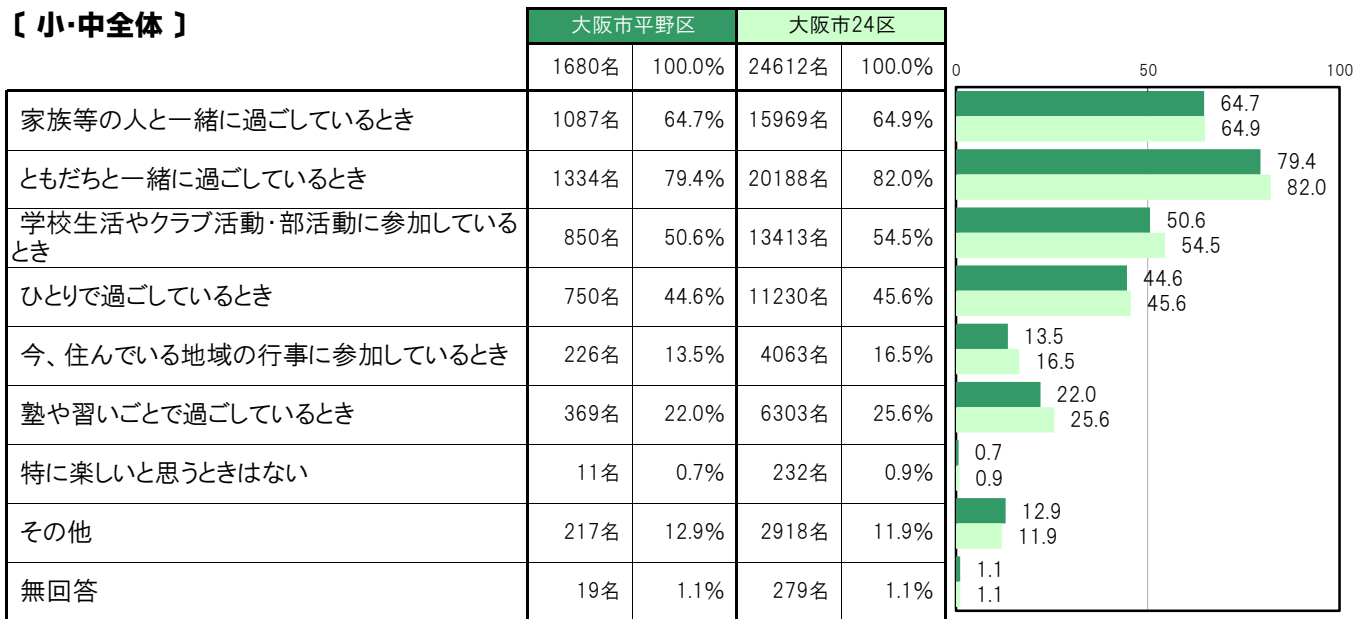
A-67.毎日の生活で楽しいとき【子ども 問9】

大阪市平野区〔小・中全体〕では、「家族等の人と一緒に過ごしているとき」1087名 64.7%、「ともだちと一緒に過ごしているとき」1334名 79.4%、「学校生活やクラブ活動・部活動に参加しているとき」850名 50.6%、「ひとりで過ごしているとき」750名 44.6%、「今、住んでいる地域の行事に参加しているとき」226名 13.5%、「塾や習いごとで過ごしているとき」369名 22.0%、「特に楽しいと思うときはない」11名 0.7%、「その他」217名 12.9%となっている。

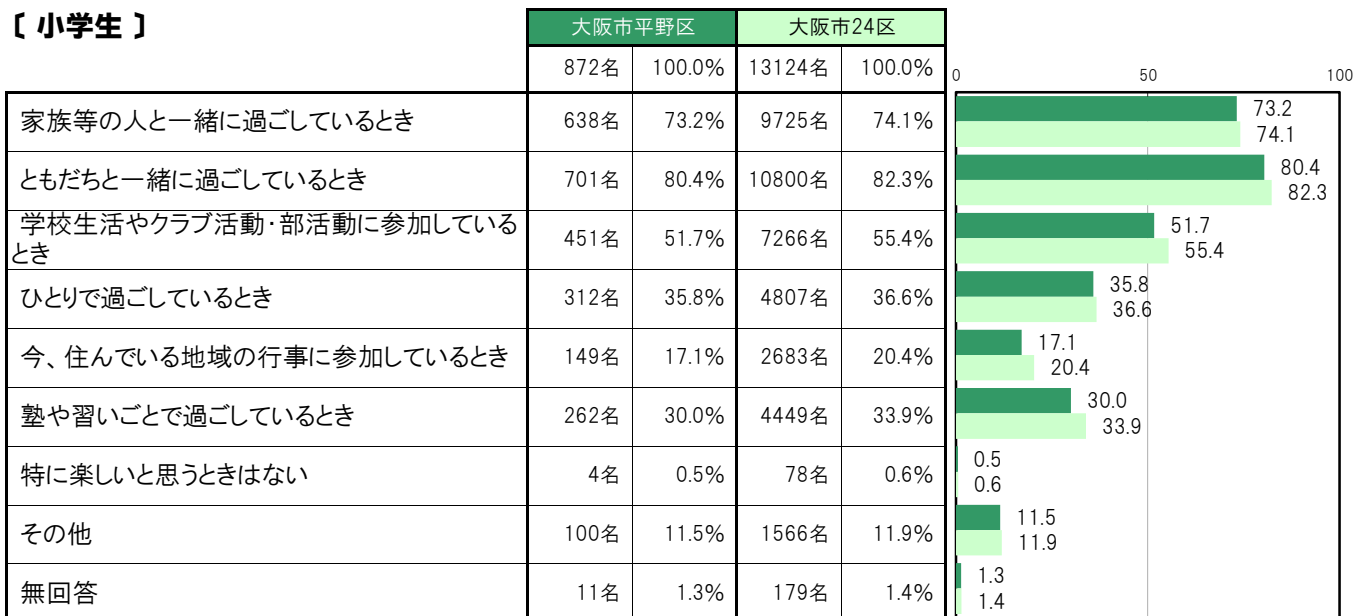
大阪市平野区〔小学生〕では、「家族等の人と一緒に過ごしているとき」638名 73.2%、「ともだちと一緒に過ごしているとき」701名 80.4%、「学校生活やクラブ活動・部活動に参加しているとき」451名 51.7%、「ひとりで過ごしているとき」312名 35.8%、「今、住んでいる地域の行事に参加しているとき」149名 17.1%、「塾や習いごとで過ごしているとき」262名 30.0%、「特に楽しいと思うときはない」4名 0.5%、「その他」100名 11.5%となっている。

大阪市平野区〔中学生〕では、「家族等の人と一緒に過ごしているとき」449名 55.6%、「ともだちと一緒に過ごしているとき」633名 78.3%、「学校生活やクラブ活動・部活動に参加しているとき」399名 49.4%、「ひとりで過ごしているとき」438名 54.2%、「今、住んでいる地域の行事に参加しているとき」77名 9.5%、「塾や習いごとで過ごしているとき」107名 13.2%、「特に楽しいと思うときはない」7名 0.9%、「その他」117名 14.5%となっている。

〔小・中全体〕



〔小学生〕



〔中学生〕

	大阪市平野区		大阪市24区		
	808名	100.0%	11488名	100.0%	
家族等の人と一緒に過ごしているとき	449名	55.6%	6244名	54.4%	55.6 54.4
ともだちと一緒に過ごしているとき	633名	78.3%	9388名	81.7%	78.3 81.7
学校生活やクラブ活動・部活動に参加しているとき	399名	49.4%	6147名	53.5%	49.4 53.5
ひとりで過ごしているとき	438名	54.2%	6423名	55.9%	54.2 55.9
今、住んでいる地域の行事に参加しているとき	77名	9.5%	1380名	12.0%	9.5 12.0
塾や習いごとで過ごしているとき	107名	13.2%	1854名	16.1%	13.2 16.1
特に楽しいと思うときはない	7名	0.9%	154名	1.3%	0.9 1.3
その他	117名	14.5%	1352名	11.8%	14.5 11.8
無回答	8名	1.0%	100名	0.9%	1.0 0.9

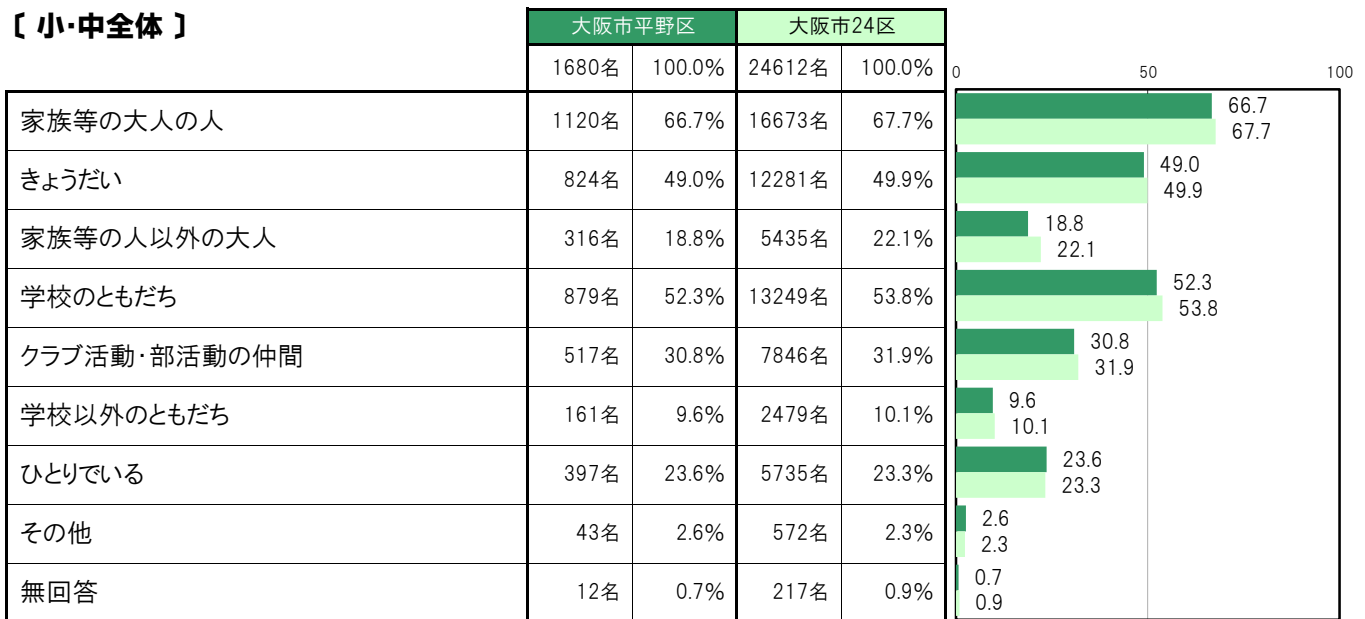
A-68. 平日の放課後に一緒に過ごす人【子ども 問10】

大阪市平野区〔小・中全体〕では、「家族等の大人の人」1120名 66.7%、「きょうだい」824名 49.0%、「家族等の人以外の大人」316名 18.8%、「学校のともだち」879名 52.3%、「クラブ活動・部活動の仲間」517名 30.8%、「学校以外のともだち」161名 9.6%、「ひとりである」397名 23.6%、「その他」43名 2.6%となっている。

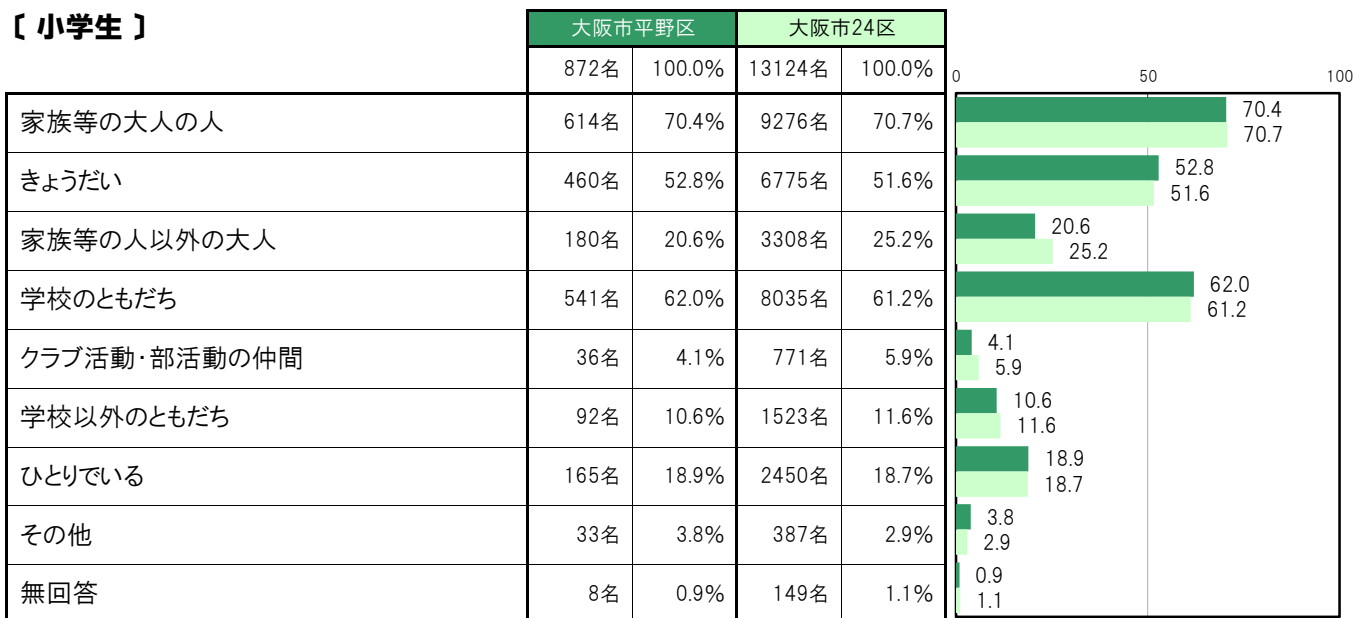
大阪市平野区〔小学生〕では、「家族等の大人の人」614名 70.4%、「きょうだい」460名 52.8%、「家族等の人以外の大人」180名 20.6%、「学校のともだち」541名 62.0%、「クラブ活動・部活動の仲間」36名 4.1%、「学校以外のともだち」92名 10.6%、「ひとりである」165名 18.9%、「その他」33名 3.8%となっている。

大阪市平野区〔中学生〕では、「家族等の大人の人」506名 62.6%、「きょうだい」364名 45.0%、「家族等の人以外の大人」136名 16.8%、「学校のともだち」338名 41.8%、「クラブ活動・部活動の仲間」481名 59.5%、「学校以外のともだち」69名 8.5%、「ひとりである」232名 28.7%、「その他」10名 1.2%となっている。

【小・中全体】



【小学生】



〔中学生〕

	大阪市平野区		大阪市24区		
	808名	100.0%	11488名	100.0%	
家族等の大人の人	506名	62.6%	7397名	64.4%	62.6 64.4
きょうだい	364名	45.0%	5506名	47.9%	45.0 47.9
家族等の人以外の大人	136名	16.8%	2127名	18.5%	16.8 18.5
学校のともだち	338名	41.8%	5214名	45.4%	41.8 45.4
クラブ活動・部活動の仲間	481名	59.5%	7075名	61.6%	59.5 61.6
学校以外のともだち	69名	8.5%	956名	8.3%	8.5 8.3
ひとりである	232名	28.7%	3285名	28.6%	28.7 28.6
その他	10名	1.2%	185名	1.6%	1.2 1.6
無回答	4名	0.5%	68名	0.6%	0.5 0.6

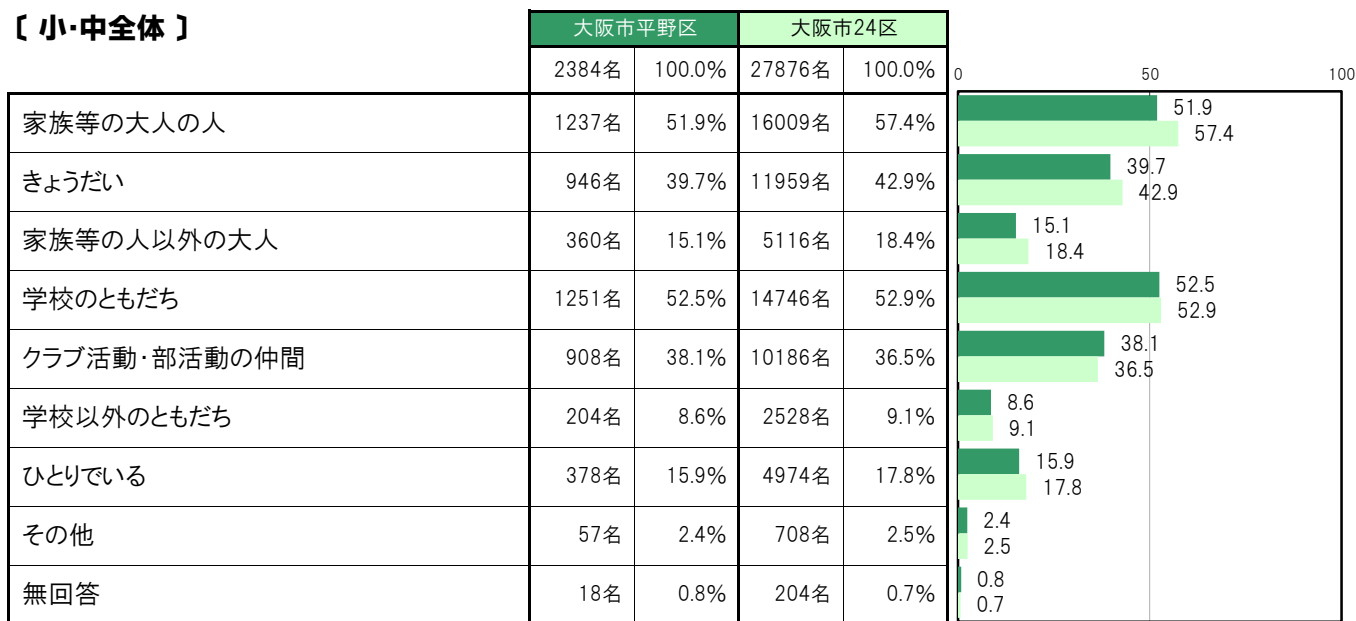
A-68. 平日の放課後に一緒に過ごす人【子ども 問10】 ※2016年調査結果

大阪市平野区〔小・中全体〕では、「家族等の大人の人」1237名 51.9%、「きょうだい」946名 39.7%、「家族等の人以外の大人」360名 15.1%、「学校のともだち」1251名 52.5%、「クラブ活動・部活動の仲間」908名 38.1%、「学校以外のともだち」204名 8.6%、「ひとりである」378名 15.9%、「その他」57名 2.4%となっている。

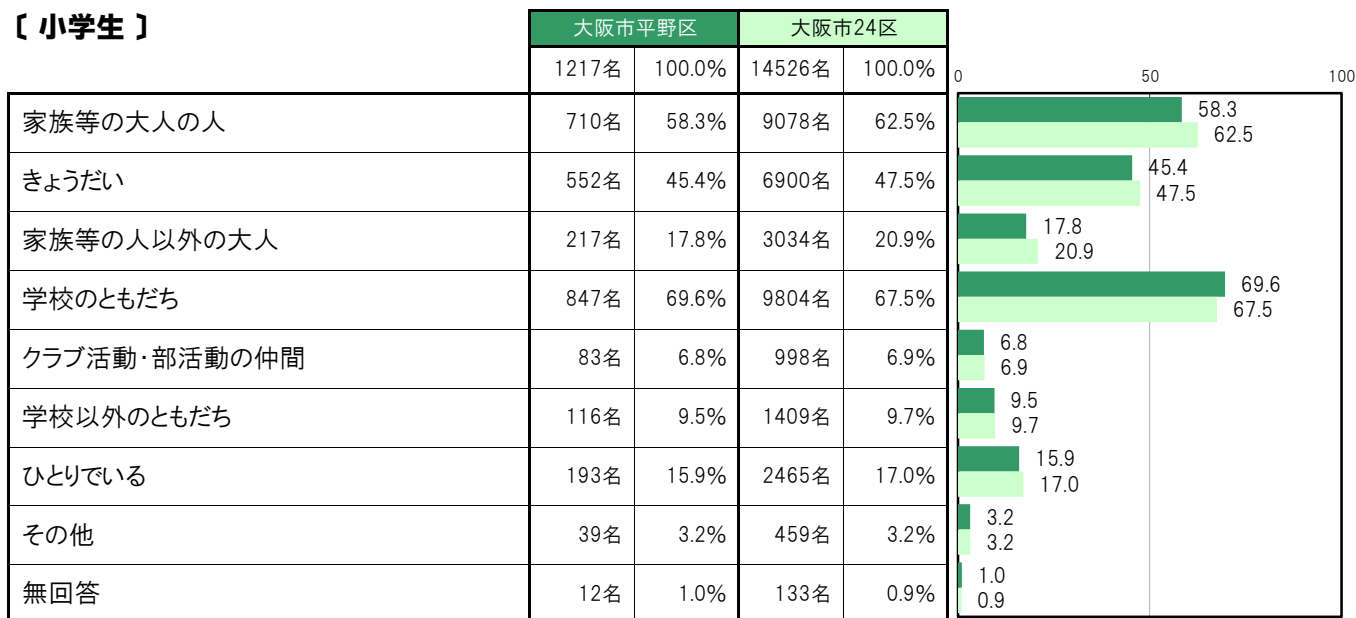
大阪市平野区〔小学生〕では、「家族等の大人の人」710名 58.3%、「きょうだい」552名 45.4%、「家族等の人以外の大人」217名 17.8%、「学校のともだち」847名 69.6%、「クラブ活動・部活動の仲間」83名 6.8%、「学校以外のともだち」116名 9.5%、「ひとりである」193名 15.9%、「その他」39名 3.2%となっている。

大阪市平野区〔中学生〕では、「家族等の大人の人」527名 45.2%、「きょうだい」394名 33.8%、「家族等の人以外の大人」143名 12.3%、「学校のともだち」404名 34.6%、「クラブ活動・部活動の仲間」825名 70.7%、「学校以外のともだち」88名 7.5%、「ひとりである」185名 15.9%、「その他」18名 1.5%となっている。

【小・中全体】



【小学生】



〔中学生〕

	大阪市平野区		大阪市24区		0	50	100
	1167名	100.0%	13342名	100.0%			
家族等の大人の人	527名	45.2%	6927名	51.9%		45.2	51.9
きょうだい	394名	33.8%	5058名	37.9%		33.8	37.9
家族等の人以外の大人	143名	12.3%	2080名	15.6%		12.3	15.6
学校のともだち	404名	34.6%	4942名	37.0%		34.6	37.0
クラブ活動・部活動の仲間	825名	70.7%	9187名	68.9%		70.7	68.9
学校以外のともだち	88名	7.5%	1118名	8.4%		7.5	8.4
ひとりである	185名	15.9%	2508名	18.8%		15.9	18.8
その他	18名	1.5%	247名	1.9%		1.5	1.9
無回答	6名	0.5%	69名	0.5%		0.5	0.5

A-69. 平日の放課後を過ごす場所【子ども 問11】

大阪市平野区〔小・中全体〕では、「自分の家」1473名 87.7%、「学校」556名 33.1%、「習いごと」520名 31.0%、「公園・広場」493名 29.3%、「塾」364名 21.7%の順に高くなっている。

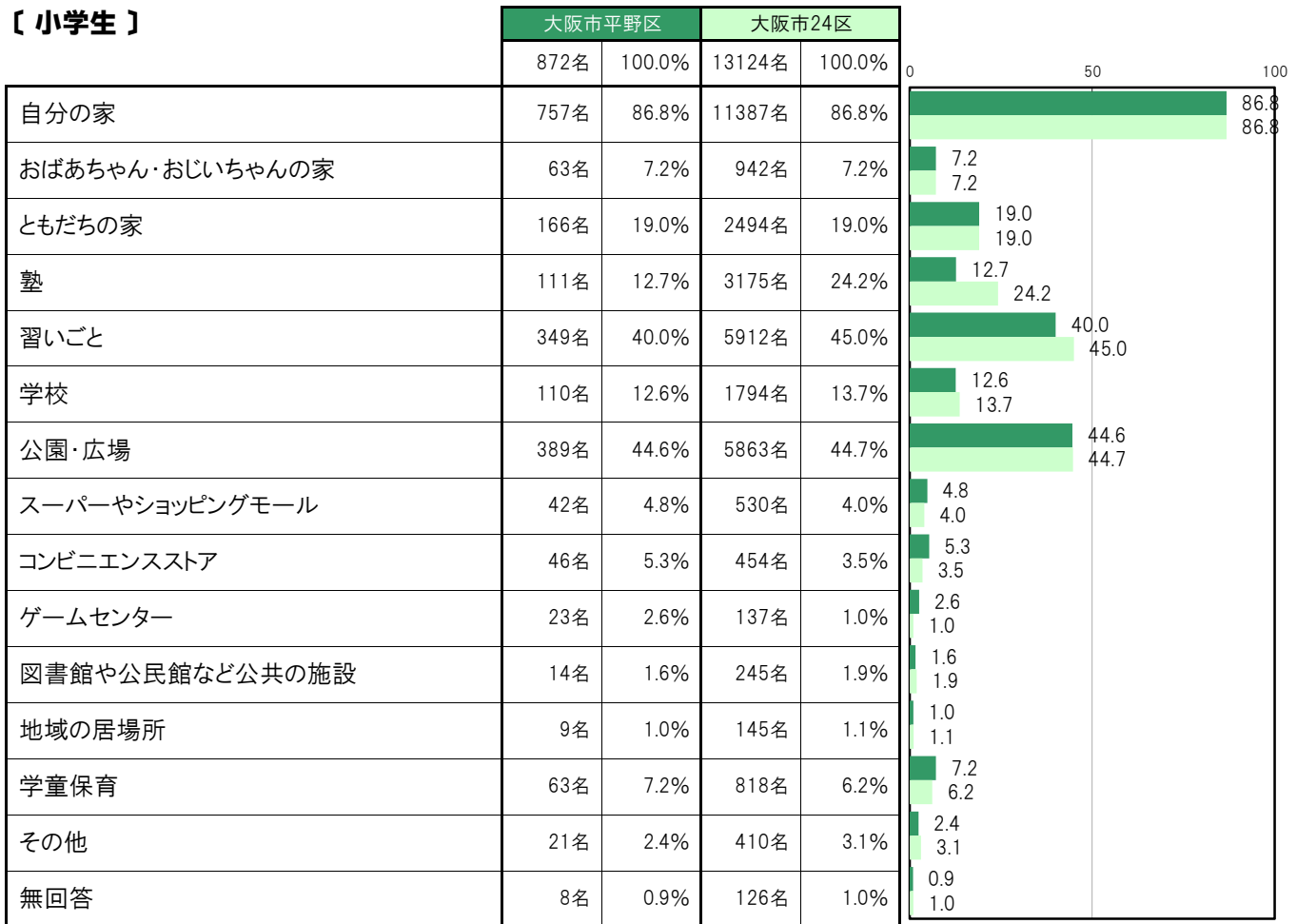
大阪市平野区〔小学生〕では、「自分の家」757名 86.8%、「公園・広場」389名 44.6%、「習いごと」349名 40.0%、「ともだちの家」166名 19.0%、「塾」111名 12.7%の順に高くなっている。

大阪市平野区〔中学生〕では、「自分の家」716名 88.6%、「学校」446名 55.2%、「塾」253名 31.3%、「習いごと」171名 21.2%、「公園・広場」104名 12.9%の順に高くなっている。

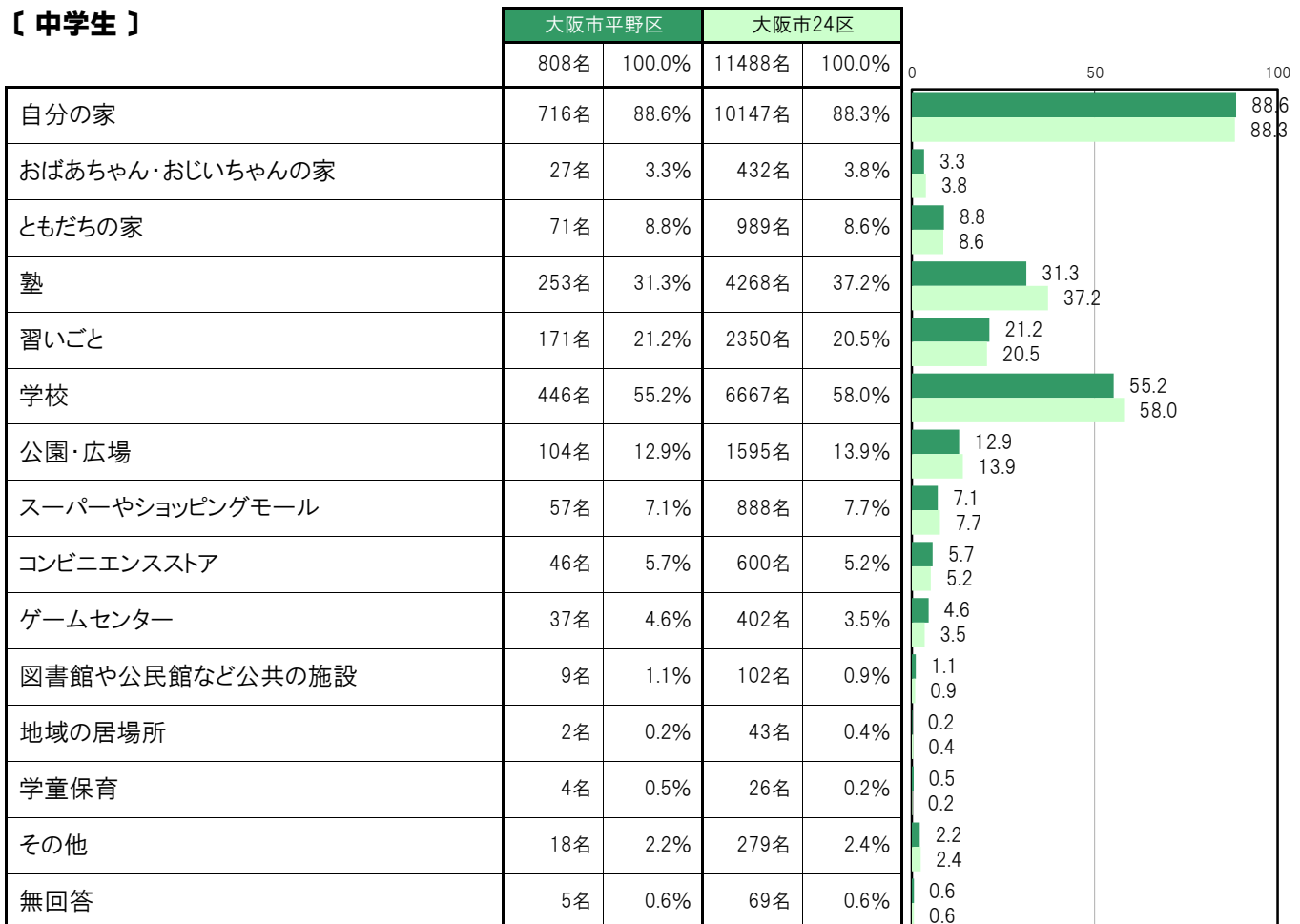
〔小・中全体〕

	大阪市平野区		大阪市24区		0	50	100
	1680名	100.0%	24612名	100.0%			
自分の家	1473名	87.7%	21534名	87.5%	87.7	87.5	
おばあちゃん・おじいちゃんの家	90名	5.4%	1374名	5.6%	5.4	5.6	
ともだちの家	237名	14.1%	3483名	14.2%	14.1	14.2	
塾	364名	21.7%	7443名	30.2%	21.7	30.2	
習いごと	520名	31.0%	8262名	33.6%	31.0	33.6	
学校	556名	33.1%	8461名	34.4%	33.1	34.4	
公園・広場	493名	29.3%	7458名	30.3%	29.3	30.3	
スーパーやショッピングモール	99名	5.9%	1418名	5.8%	5.9	5.8	
コンビニエンスストア	92名	5.5%	1054名	4.3%	5.5	4.3	
ゲームセンター	60名	3.6%	539名	2.2%	3.6	2.2	
図書館や公民館など公共の施設	23名	1.4%	347名	1.4%	1.4	1.4	
地域の居場所	11名	0.7%	188名	0.8%	0.7	0.8	
学童保育	67名	4.0%	844名	3.4%	4.0	3.4	
その他	39名	2.3%	689名	2.8%	2.3	2.8	
無回答	13名	0.8%	195名	0.8%	0.8	0.8	

【小学生】



【中学生】



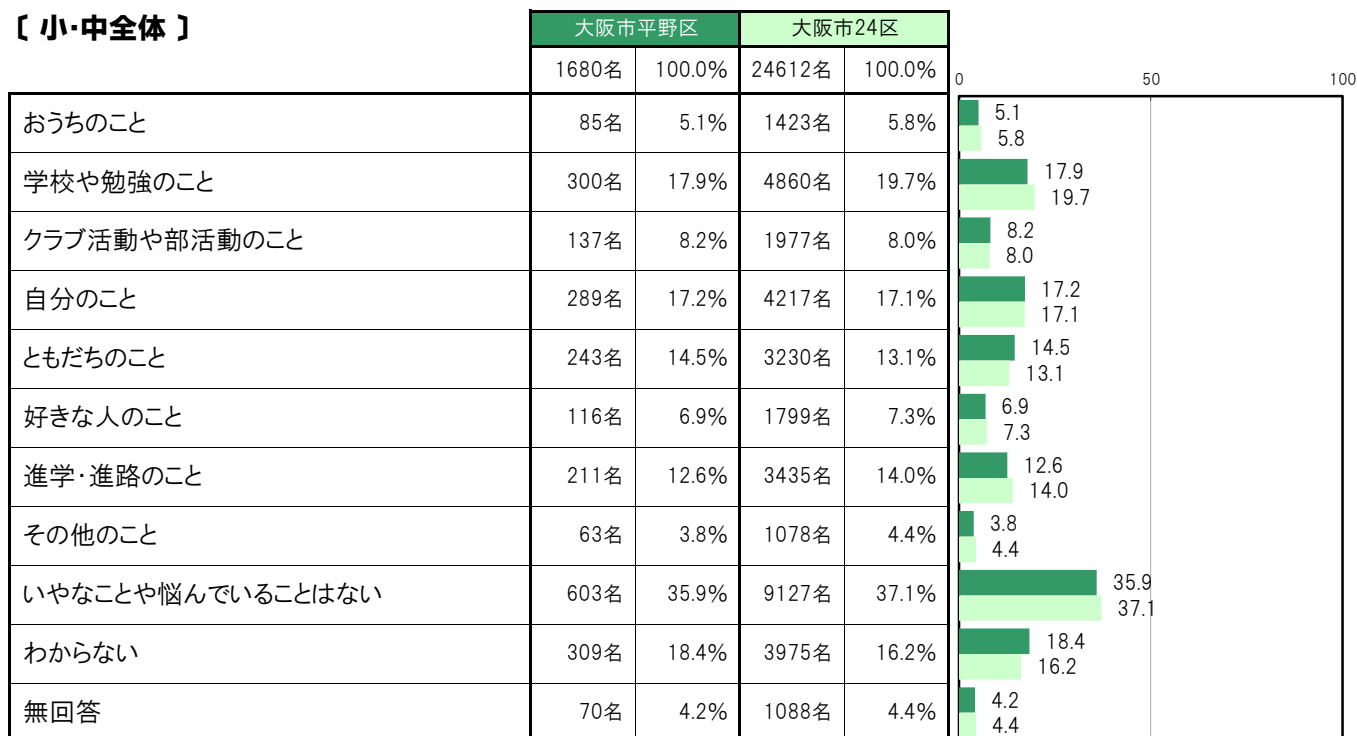
A-70.嫌なことや悩んでいること〔子ども 問20〕

大阪市平野区〔小・中全体〕では、「いやなことや悩んでいることはない」603名 35.9%、「わからない」309名 18.4%、「学校や勉強のこと」300名 17.9%、「自分のこと」289名 17.2%、「ともだちのこと」243名 14.5%の順に高くなっている。

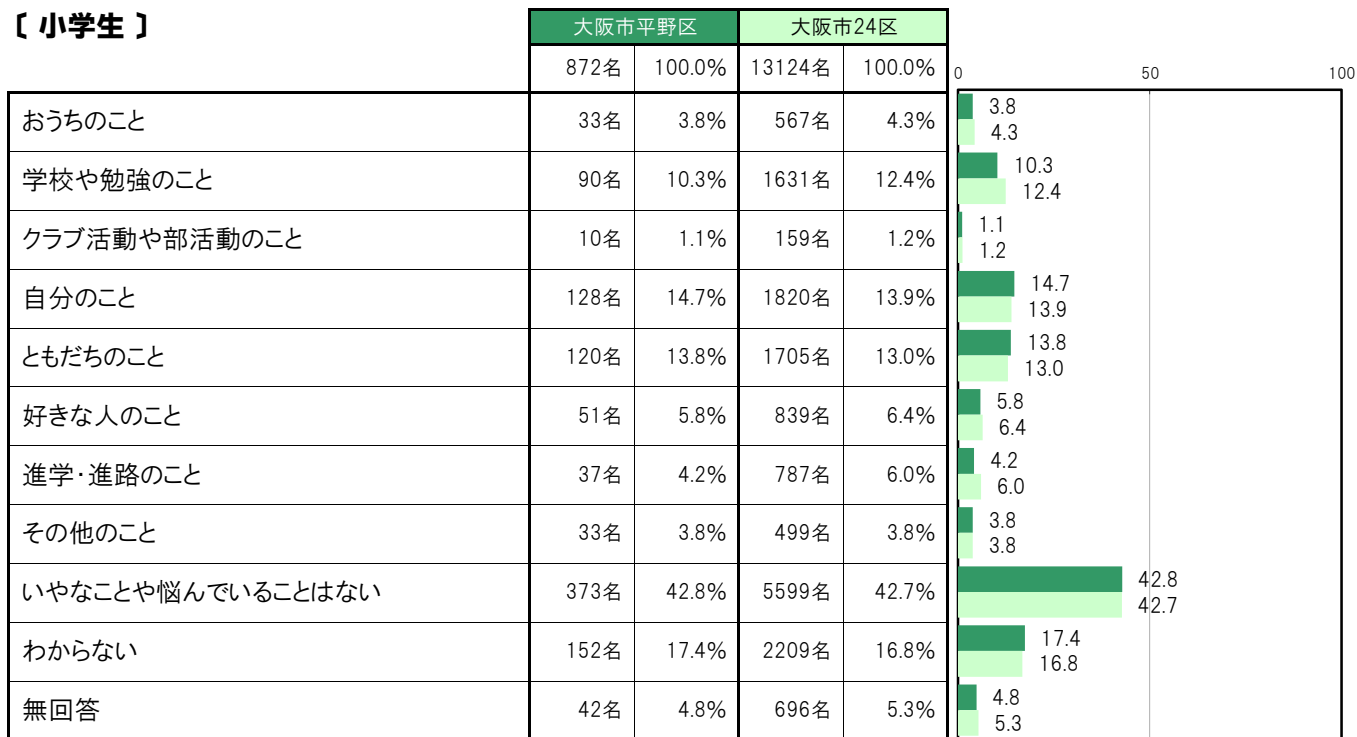
大阪市平野区〔小学生〕では、「いやなことや悩んでいることはない」373名 42.8%、「わからない」152名 17.4%、「自分のこと」128名 14.7%、「ともだちのこと」120名 13.8%、「学校や勉強のこと」90名 10.3%の順に高くなっている。

大阪市平野区〔中学生〕では、「いやなことや悩んでいることはない」230名 28.5%、「学校や勉強のこと」210名 26.0%、「進学・進路のこと」174名 21.5%、「自分のこと」161名 19.9%、「わからない」157名 19.4%の順に高くなっている。

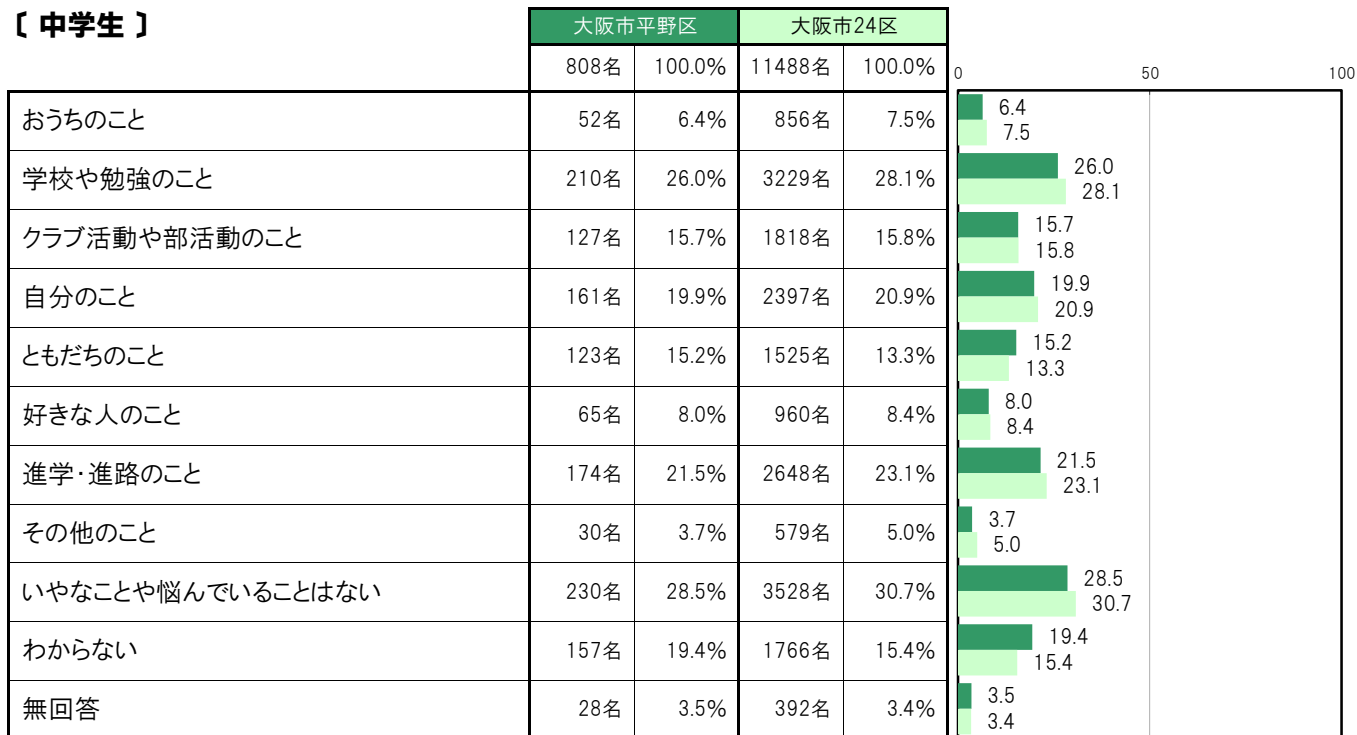
〔小・中全体〕



【小学生】



【中学生】



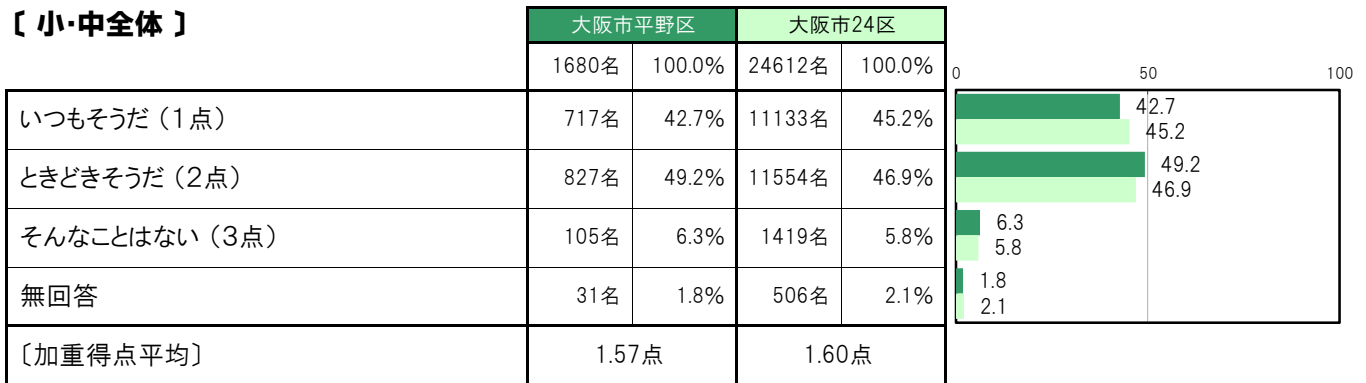
A-71-1.楽しみにしていることがたくさんある〔子ども 問22①〕

大阪市平野区〔小・中全体〕では、「いつもそうだ（1点）」717名 42.7%、「ときどきそうだ（2点）」827名 49.2%、「そんなことはない（3点）」105名 6.3%、〔加重得点平均〕は1.57点となっている。

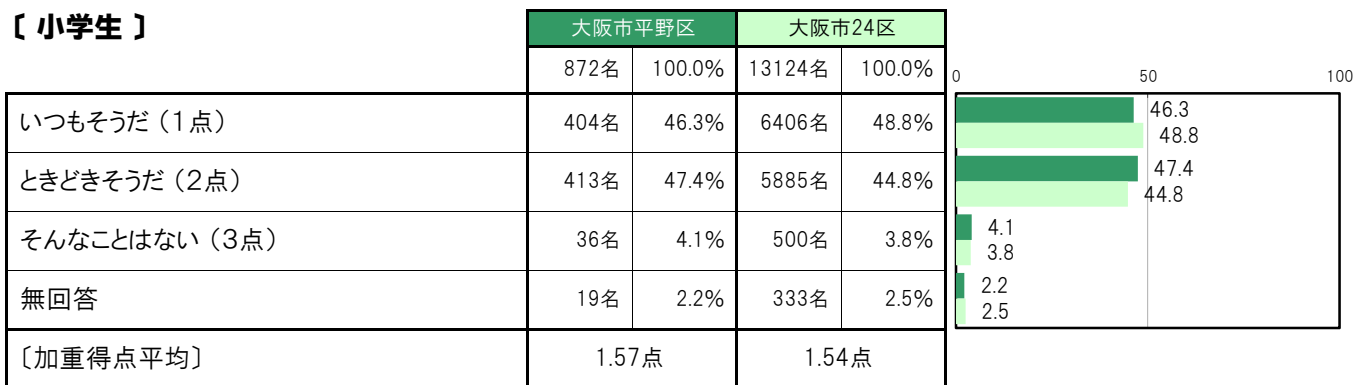
大阪市平野区〔小学生〕では、「いつもそうだ（1点）」404名 46.3%、「ときどきそうだ（2点）」413名 47.4%、「そんなことはない（3点）」36名 4.1%、〔加重得点平均〕は1.57点となっている。

大阪市平野区〔中学生〕では、「いつもそうだ（1点）」313名 38.7%、「ときどきそうだ（2点）」414名 51.2%、「そんなことはない（3点）」69名 8.5%、〔加重得点平均〕は1.69点となっている。

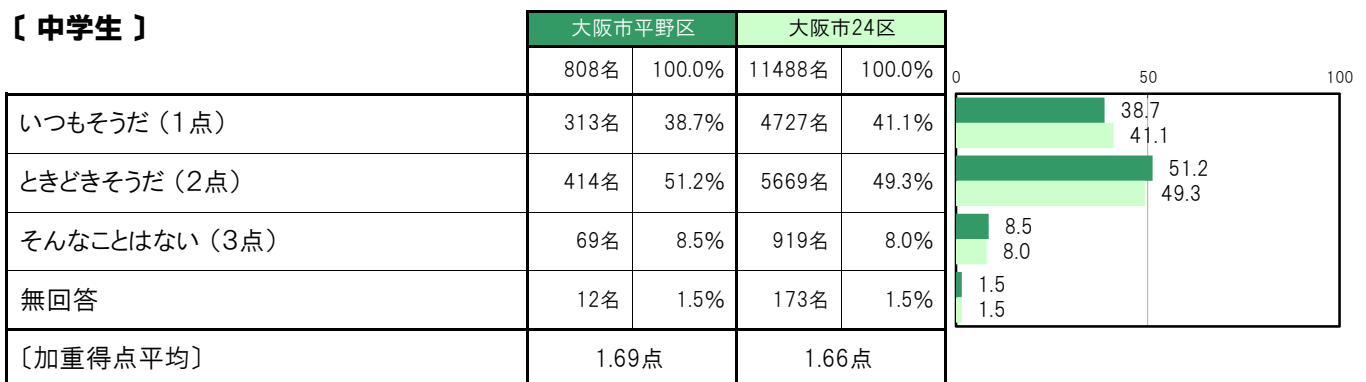
〔小・中全体〕



〔小学生〕



〔中学生〕



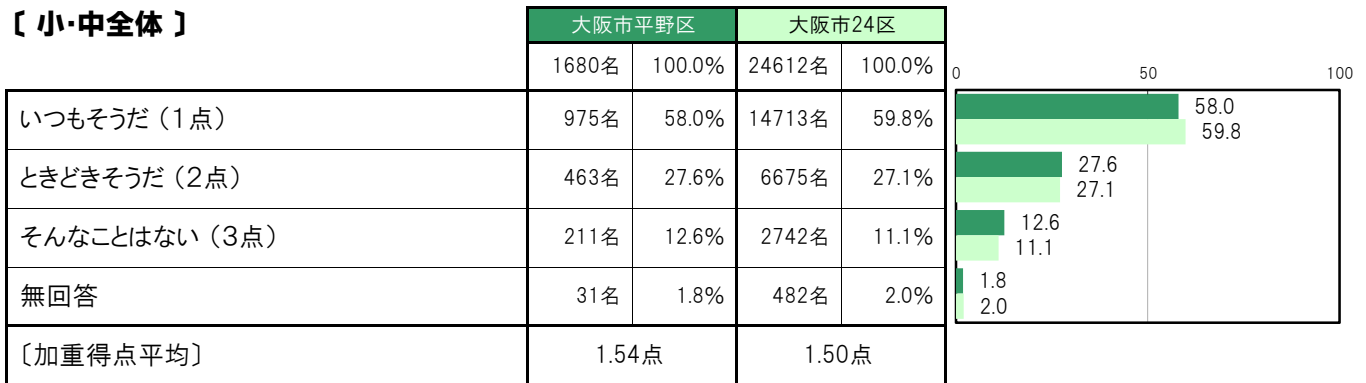
A-71-2.遊びにでかけるのが好きだ【子ども 問22②】

大阪市平野区〔小・中全体〕では、「いつもそうだ（1点）」975名 58.0%、「ときどきそうだ（2点）」463名 27.6%、「そんなことはない（3点）」211名 12.6%、〔加重得点平均〕は1.54点となっている。

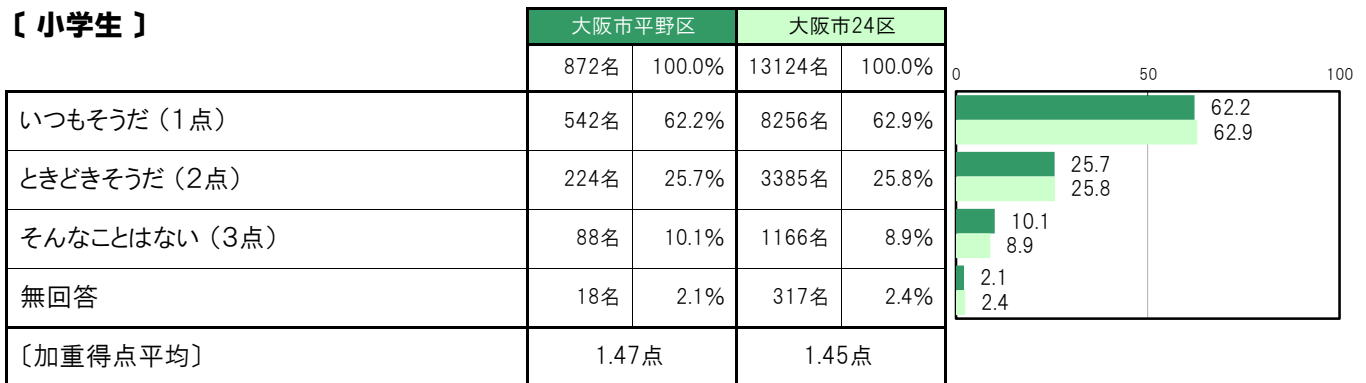
大阪市平野区〔小学生〕では、「いつもそうだ（1点）」542名 62.2%、「ときどきそうだ（2点）」224名 25.7%、「そんなことはない（3点）」88名 10.1%、〔加重得点平均〕は1.47点となっている。

大阪市平野区〔中学生〕では、「いつもそうだ（1点）」433名 53.6%、「ときどきそうだ（2点）」239名 29.6%、「そんなことはない（3点）」123名 15.2%、〔加重得点平均〕は1.61点となっている。

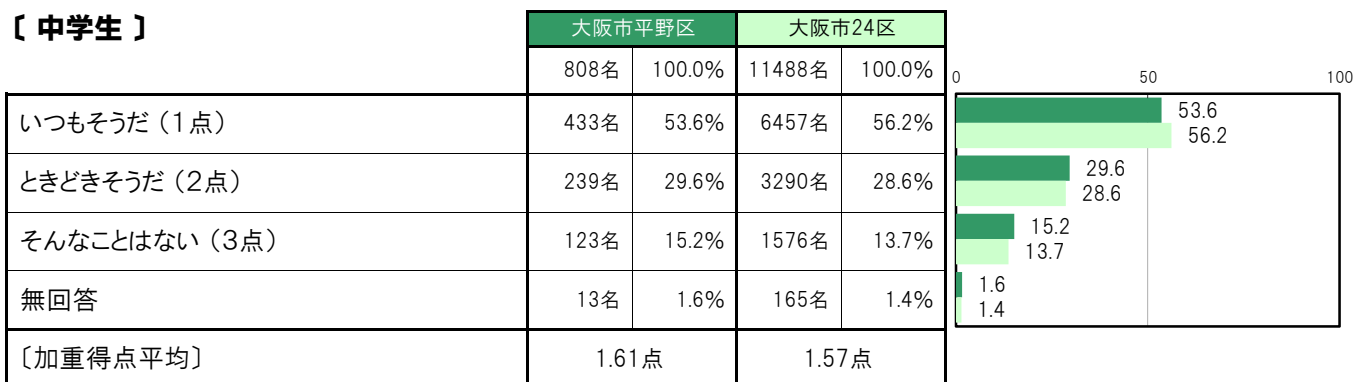
【小・中全体】



【小学生】



【中学生】



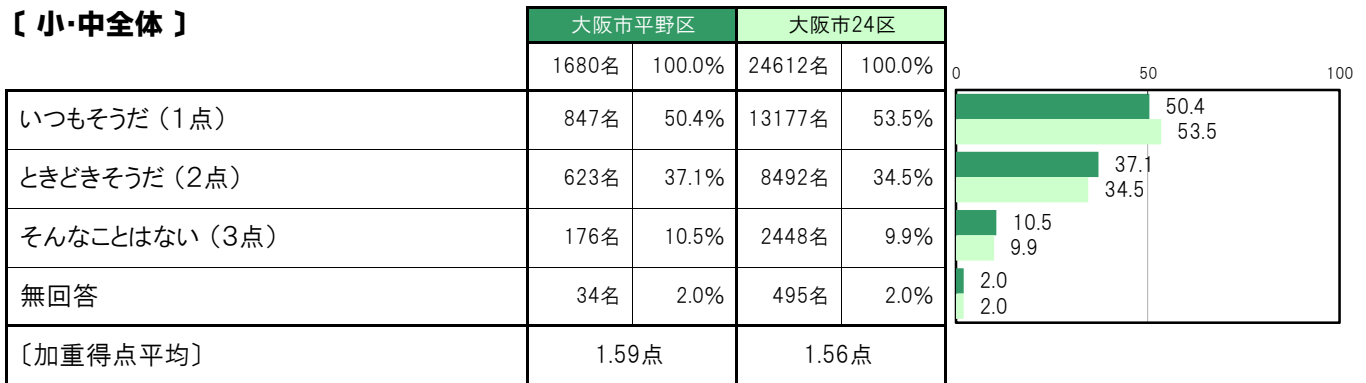
A-71-3.元気いっぱいだ【子ども 問22③】

大阪市平野区〔小・中全体〕では、「いつもそうだ（1点）」847名 50.4%、「ときどきそうだ（2点）」623名 37.1%、「そんなことはない（3点）」176名 10.5%、〔加重得点平均〕は1.59点となっている。

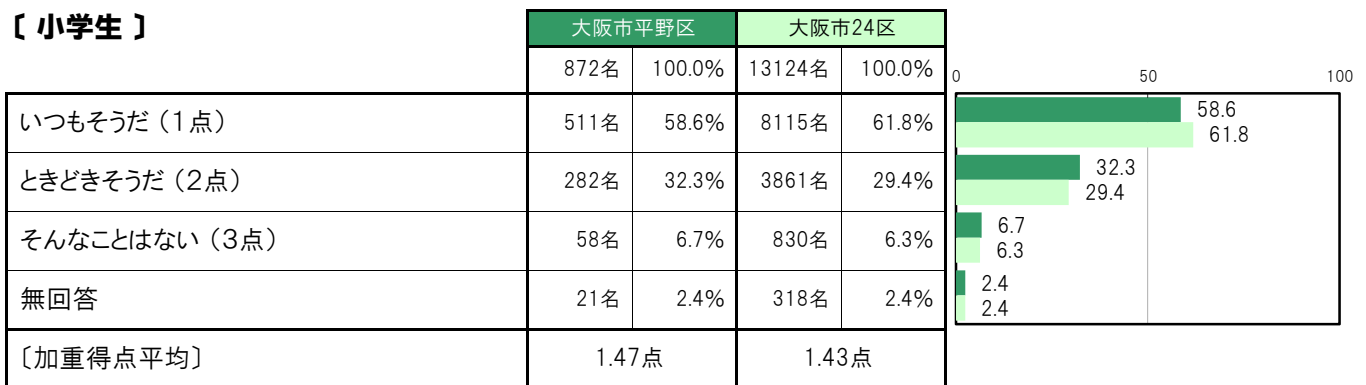
大阪市平野区〔小学生〕では、「いつもそうだ（1点）」511名 58.6%、「ときどきそうだ（2点）」282名 32.3%、「そんなことはない（3点）」58名 6.7%、〔加重得点平均〕は1.47点となっている。

大阪市平野区〔中学生〕では、「いつもそうだ（1点）」336名 41.6%、「ときどきそうだ（2点）」341名 42.2%、「そんなことはない（3点）」118名 14.6%、〔加重得点平均〕は1.73点となっている。

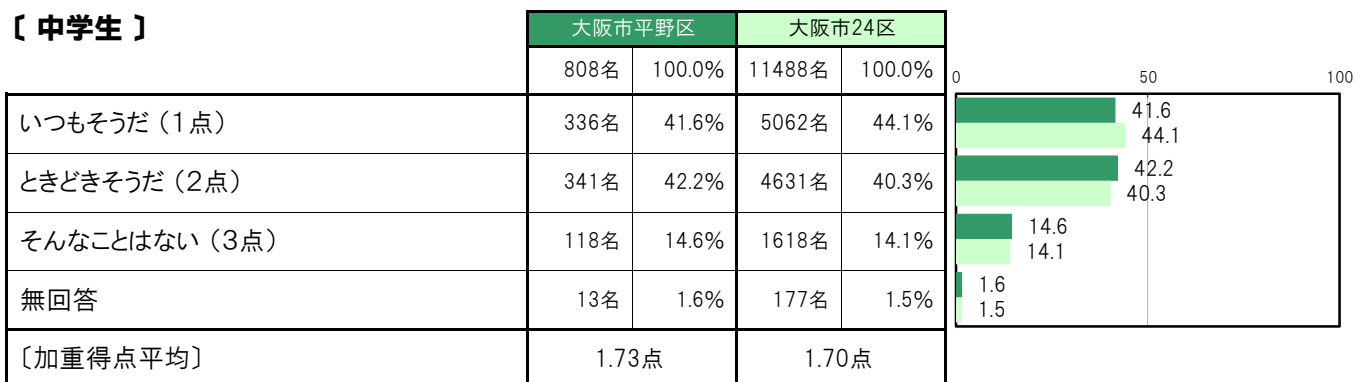
〔小・中全体〕



〔小学生〕



〔中学生〕



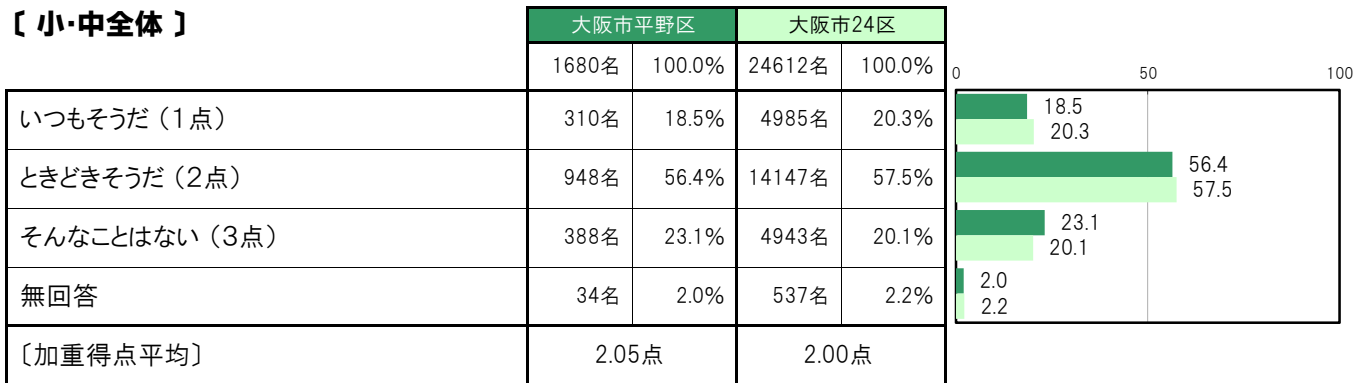
A-71-4. やろうと思ったことがうまくできる【子ども 問22④】

大阪市平野区〔小・中全体〕では、「いつもそうだ（1点）」310名 18.5%、「ときどきそうだ（2点）」948名 56.4%、「そんなことはない（3点）」388名 23.1%、〔加重得点平均〕は2.05点となっている。

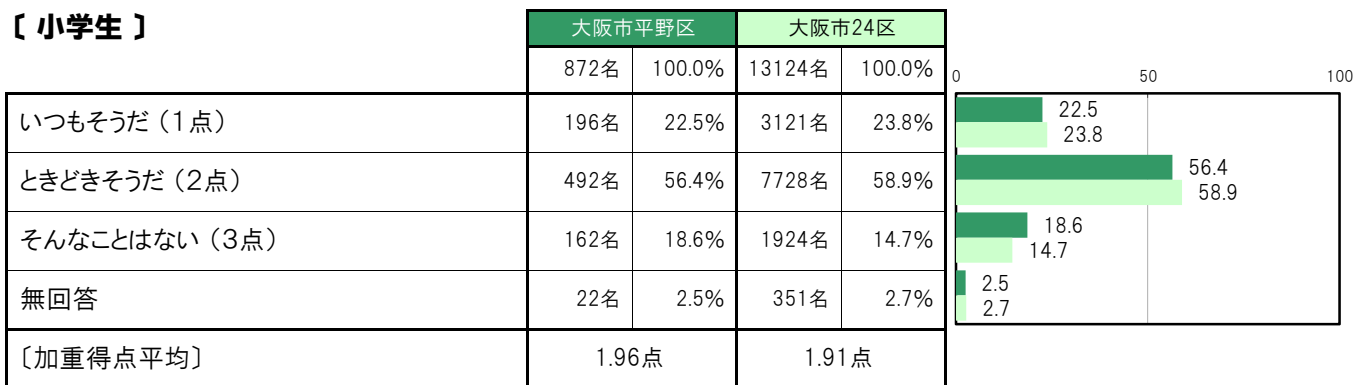
大阪市平野区〔小学生〕では、「いつもそうだ（1点）」196名 22.5%、「ときどきそうだ（2点）」492名 56.4%、「そんなことはない（3点）」162名 18.6%、〔加重得点平均〕は1.96点となっている。

大阪市平野区〔中学生〕では、「いつもそうだ（1点）」114名 14.1%、「ときどきそうだ（2点）」456名 56.4%、「そんなことはない（3点）」226名 28.0%、〔加重得点平均〕は2.14点となっている。

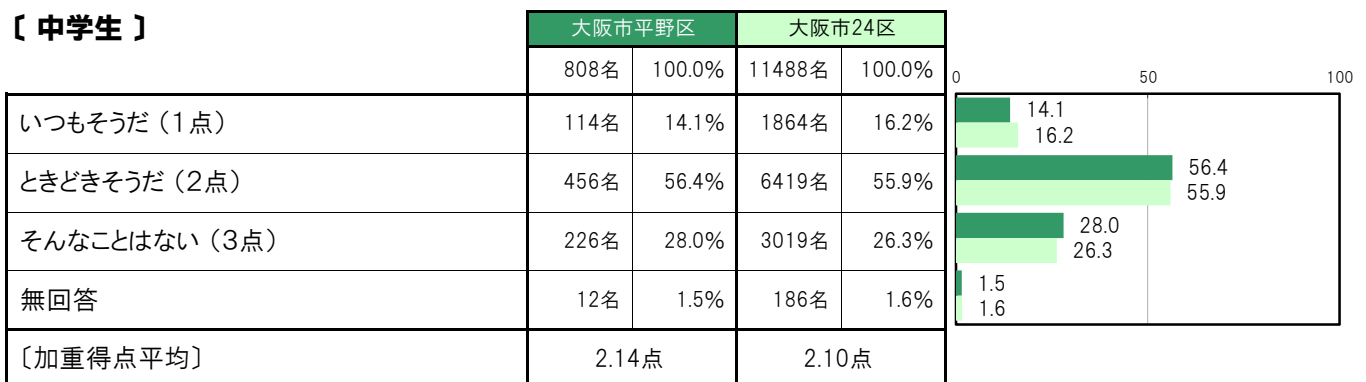
〔小・中全体〕



〔小学生〕



〔中学生〕



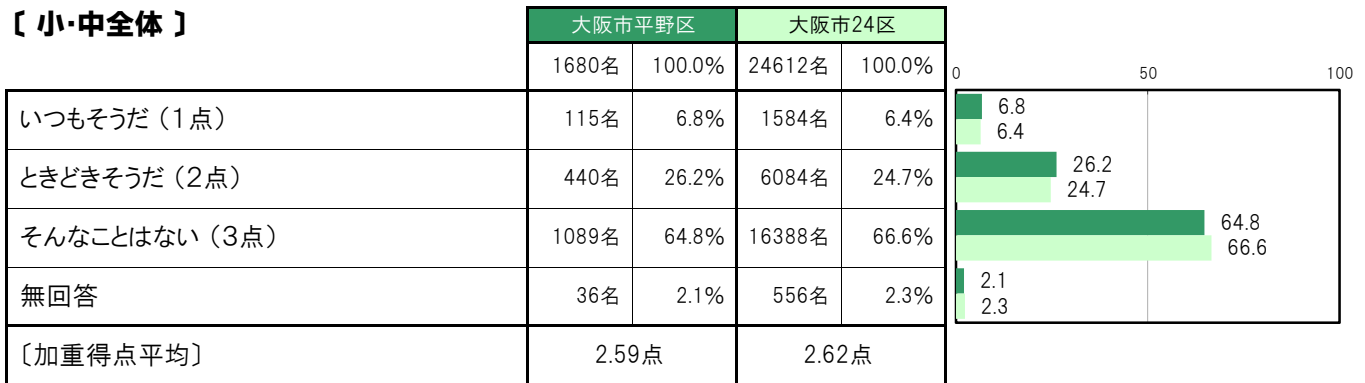
A-71-5.一人ぼっちのような気がする【子ども 問22⑤】

大阪市平野区〔小・中全体〕では、「いつもそうだ（1点）」115名 6.8%、「ときどきそうだ（2点）」440名 26.2%、「そんなことはない（3点）」1089名 64.8%、〔加重得点平均〕は2.59点となっている。

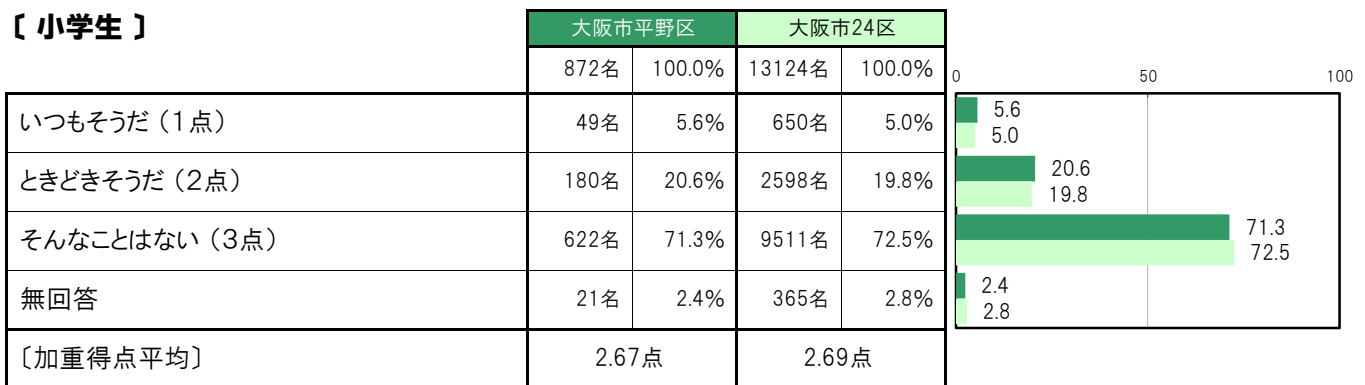
大阪市平野区〔小学生〕では、「いつもそうだ（1点）」49名 5.6%、「ときどきそうだ（2点）」180名 20.6%、「そんなことはない（3点）」622名 71.3%、〔加重得点平均〕は2.67点となっている。

大阪市平野区〔中学生〕では、「いつもそうだ（1点）」66名 8.2%、「ときどきそうだ（2点）」260名 32.2%、「そんなことはない（3点）」467名 57.8%、〔加重得点平均〕は2.51点となっている。

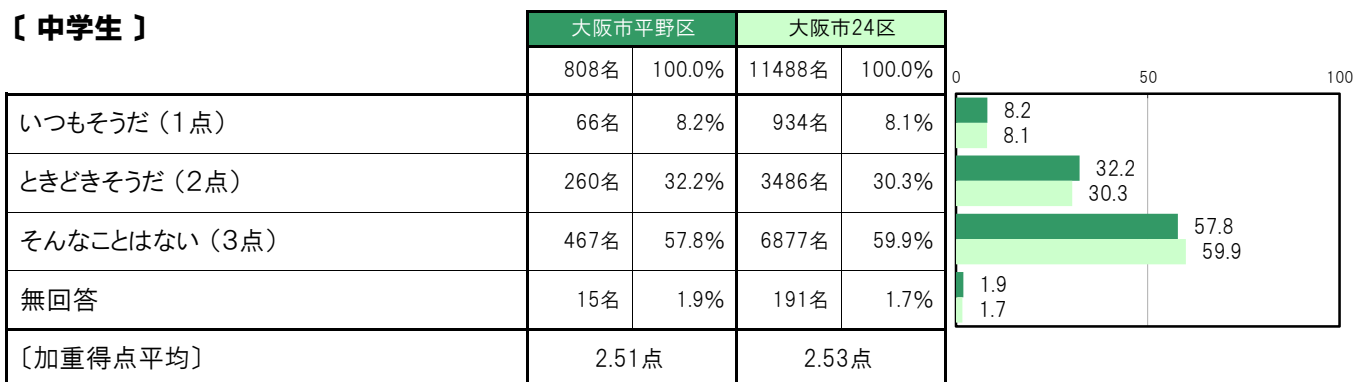
【小・中全体】



【小学生】



【中学生】



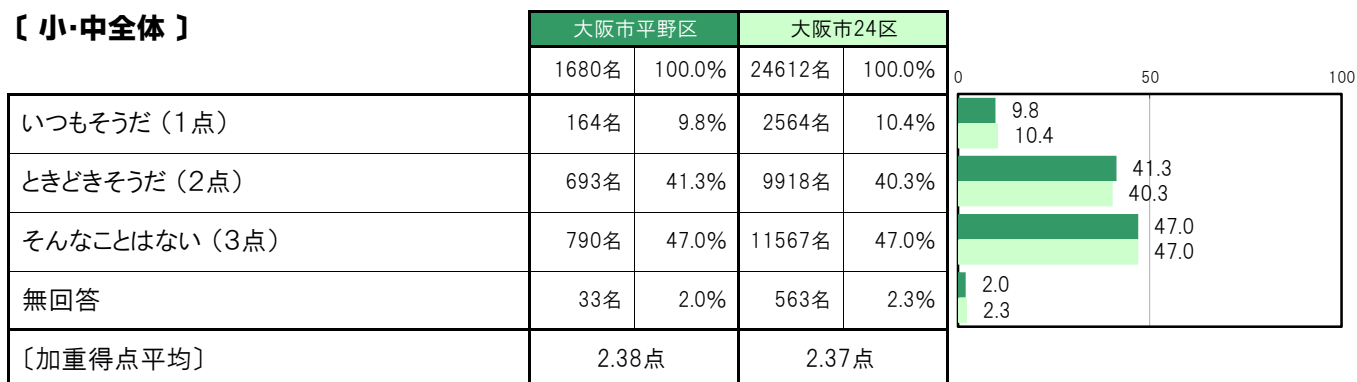
A-71-6. 不安な気持ちになる【子ども 問22⑥】

大阪市平野区〔小・中全体〕では、「いつもそうだ（1点）」164名 9.8%、「ときどきそうだ（2点）」693名 41.3%、「そんなことはない（3点）」790名 47.0%、〔加重得点平均〕は2.38点となっている。

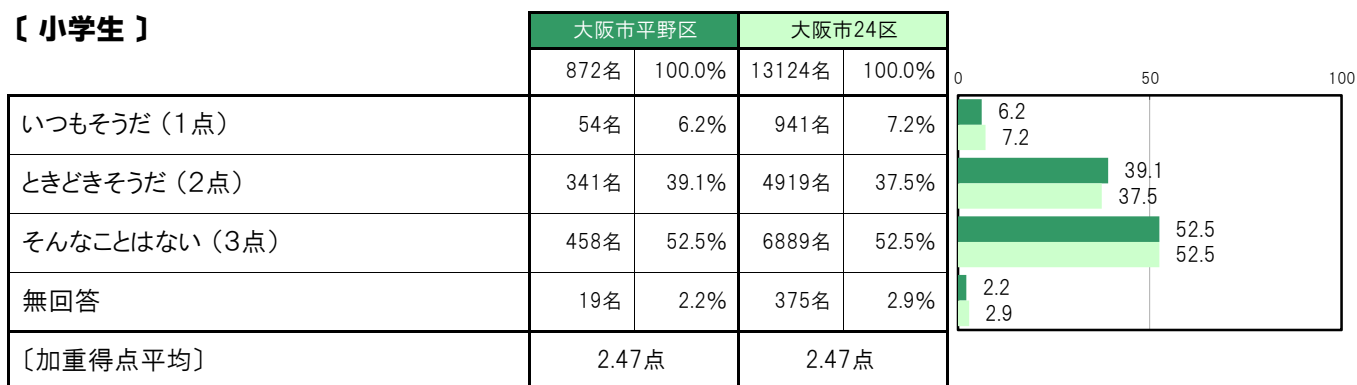
大阪市平野区〔小学生〕では、「いつもそうだ（1点）」54名 6.2%、「ときどきそうだ（2点）」341名 39.1%、「そんなことはない（3点）」458名 52.5%、〔加重得点平均〕は2.47点となっている。

大阪市平野区〔中学生〕では、「いつもそうだ（1点）」110名 13.6%、「ときどきそうだ（2点）」352名 43.6%、「そんなことはない（3点）」332名 41.1%、〔加重得点平均〕は2.28点となっている。

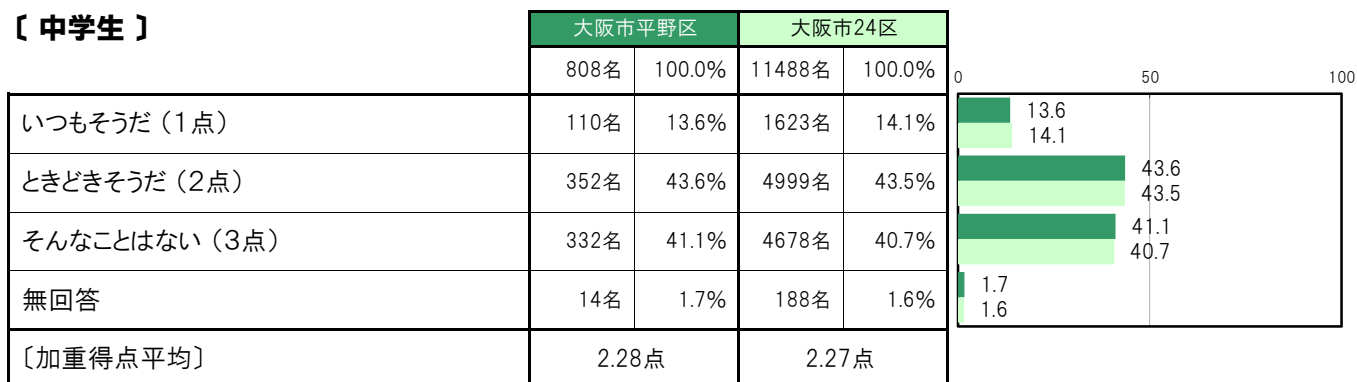
【小・中全体】



【小学生】



【中学生】



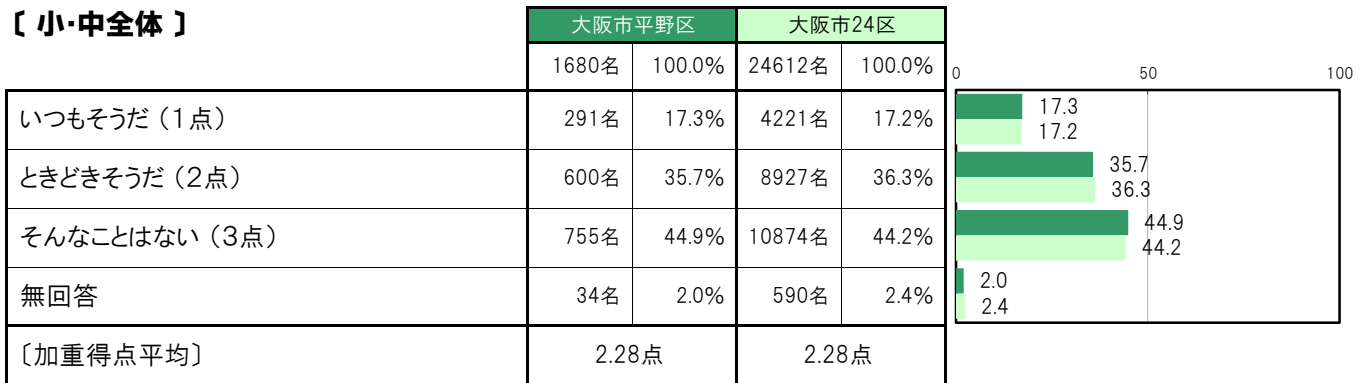
A-71-7.まわりが気になる〔子ども 問22㉞〕

大阪市平野区〔小・中全体〕では、「いつもそうだ（1点）」291名 17.3%、「ときどきそうだ（2点）」600名 35.7%、「そんなことはない（3点）」755名 44.9%、〔加重得点平均〕は2.28点となっている。

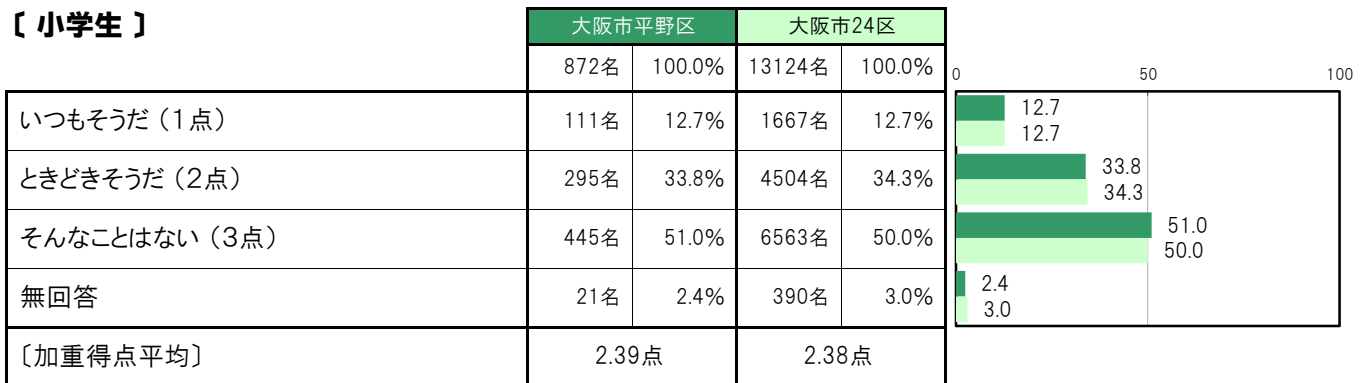
大阪市平野区〔小学生〕では、「いつもそうだ（1点）」111名 12.7%、「ときどきそうだ（2点）」295名 33.8%、「そんなことはない（3点）」445名 51.0%、〔加重得点平均〕は2.39点となっている。

大阪市平野区〔中学生〕では、「いつもそうだ（1点）」180名 22.3%、「ときどきそうだ（2点）」305名 37.7%、「そんなことはない（3点）」310名 38.4%、〔加重得点平均〕は2.16点となっている。

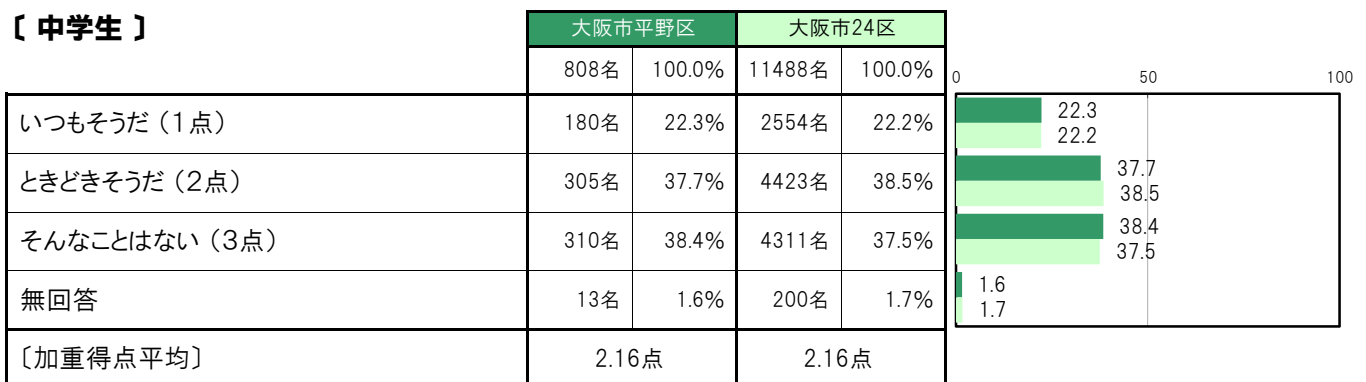
〔小・中全体〕



〔小学生〕



〔中学生〕



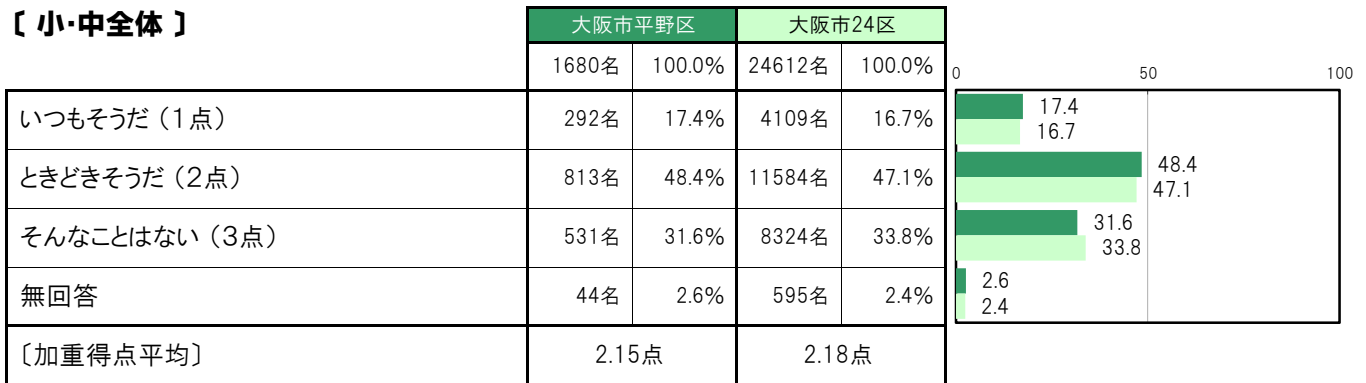
A-71-8.やる気が起きない【子ども 問22㊸】

大阪市平野区〔小・中全体〕では、「いつもそうだ（1点）」292名 17.4%、「ときどきそうだ（2点）」813名 48.4%、「そんなことはない（3点）」531名 31.6%、〔加重得点平均〕は2.15点となっている。

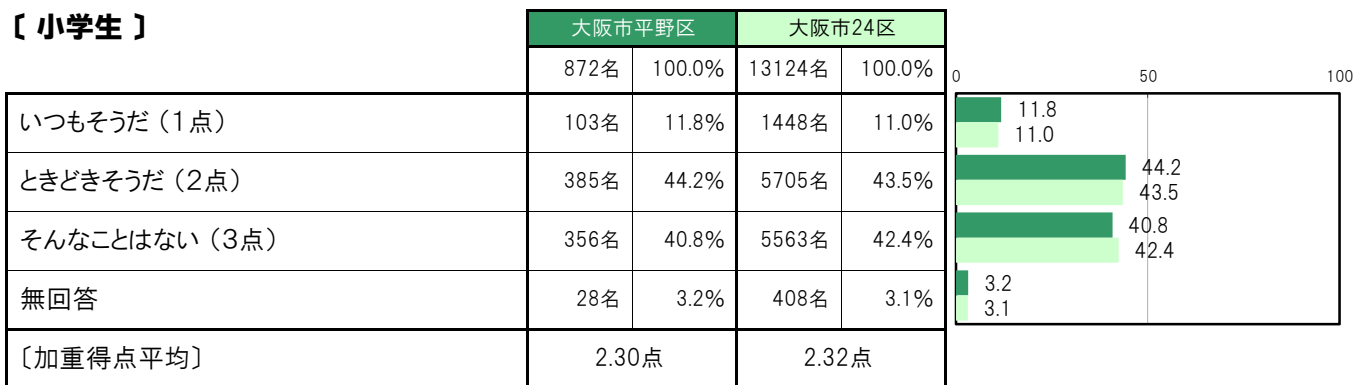
大阪市平野区〔小学生〕では、「いつもそうだ（1点）」103名 11.8%、「ときどきそうだ（2点）」385名 44.2%、「そんなことはない（3点）」356名 40.8%、〔加重得点平均〕は2.30点となっている。

大阪市平野区〔中学生〕では、「いつもそうだ（1点）」189名 23.4%、「ときどきそうだ（2点）」428名 53.0%、「そんなことはない（3点）」175名 21.7%、〔加重得点平均〕は1.98点となっている。

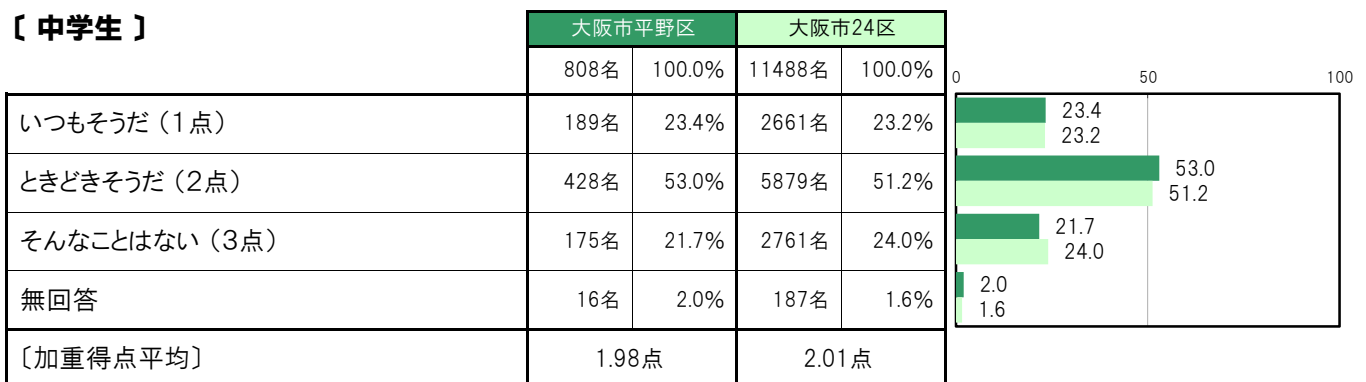
〔小・中全体〕



〔小学生〕



〔中学生〕



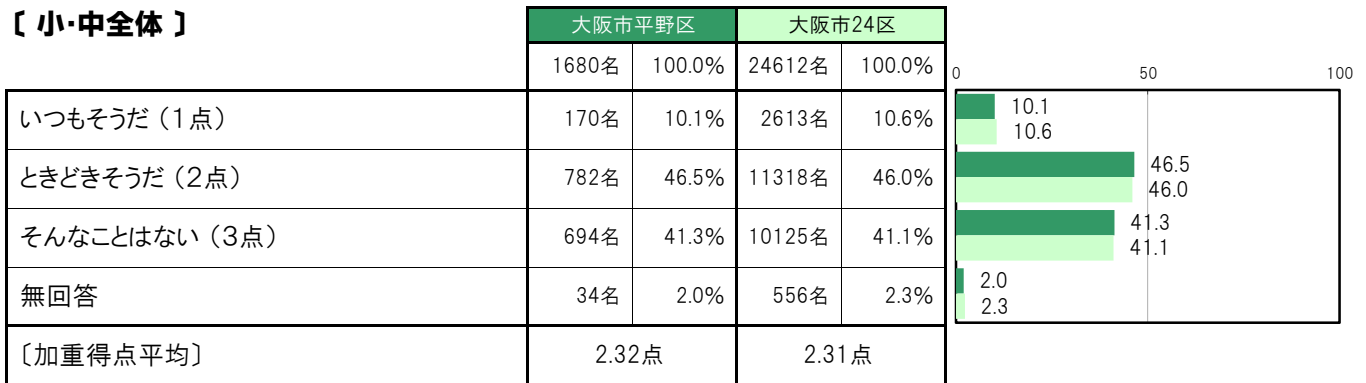
A-71-9.いろいろな【子ども 問22㉓】

大阪市平野区〔小・中全体〕では、「いつもそうだ（1点）」170名 10.1%、「ときどきそうだ（2点）」782名 46.5%、「そんなことはない（3点）」694名 41.3%、〔加重得点平均〕は2.32点となっている。

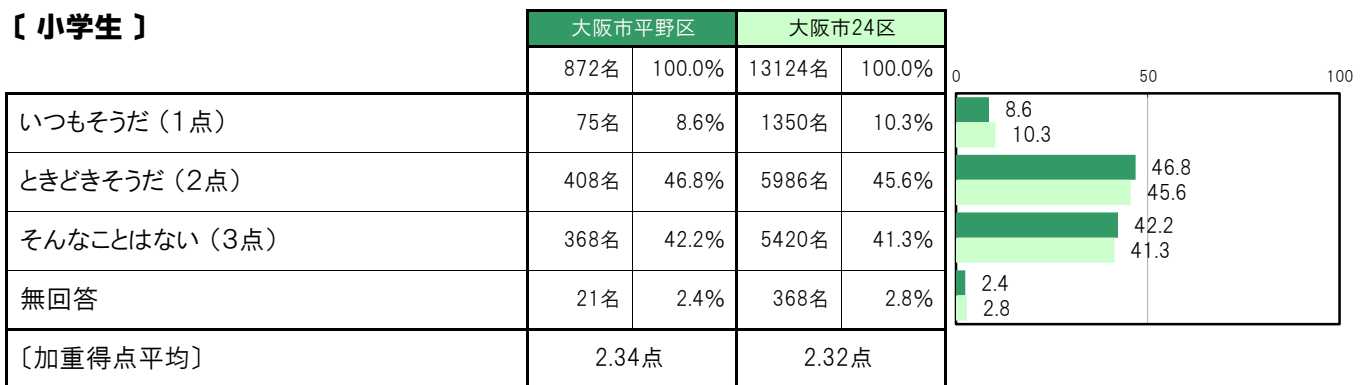
大阪市平野区〔小学生〕では、「いつもそうだ（1点）」75名 8.6%、「ときどきそうだ（2点）」408名 46.8%、「そんなことはない（3点）」368名 42.2%、〔加重得点平均〕は2.34点となっている。

大阪市平野区〔中学生〕では、「いつもそうだ（1点）」95名 11.8%、「ときどきそうだ（2点）」374名 46.3%、「そんなことはない（3点）」326名 40.3%、〔加重得点平均〕は2.29点となっている。

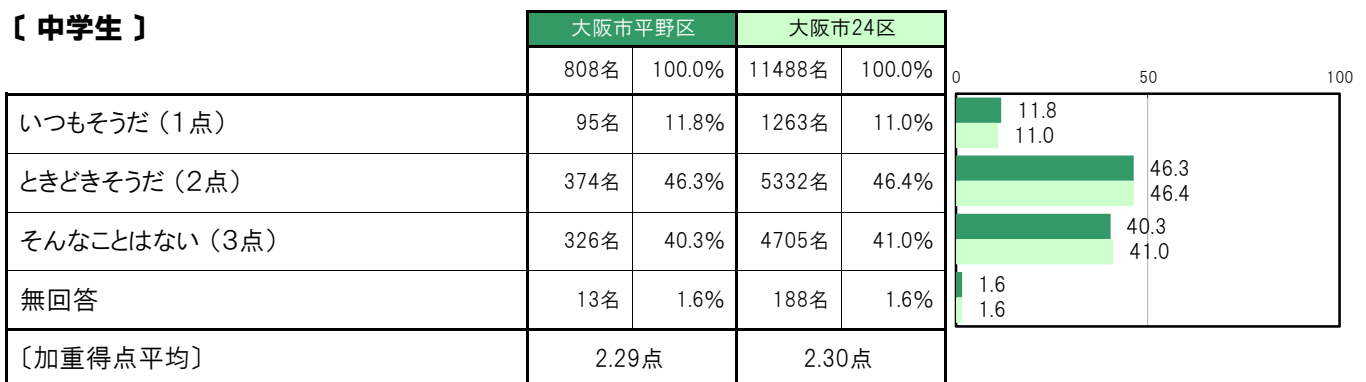
【小・中全体】



【小学生】



【中学生】



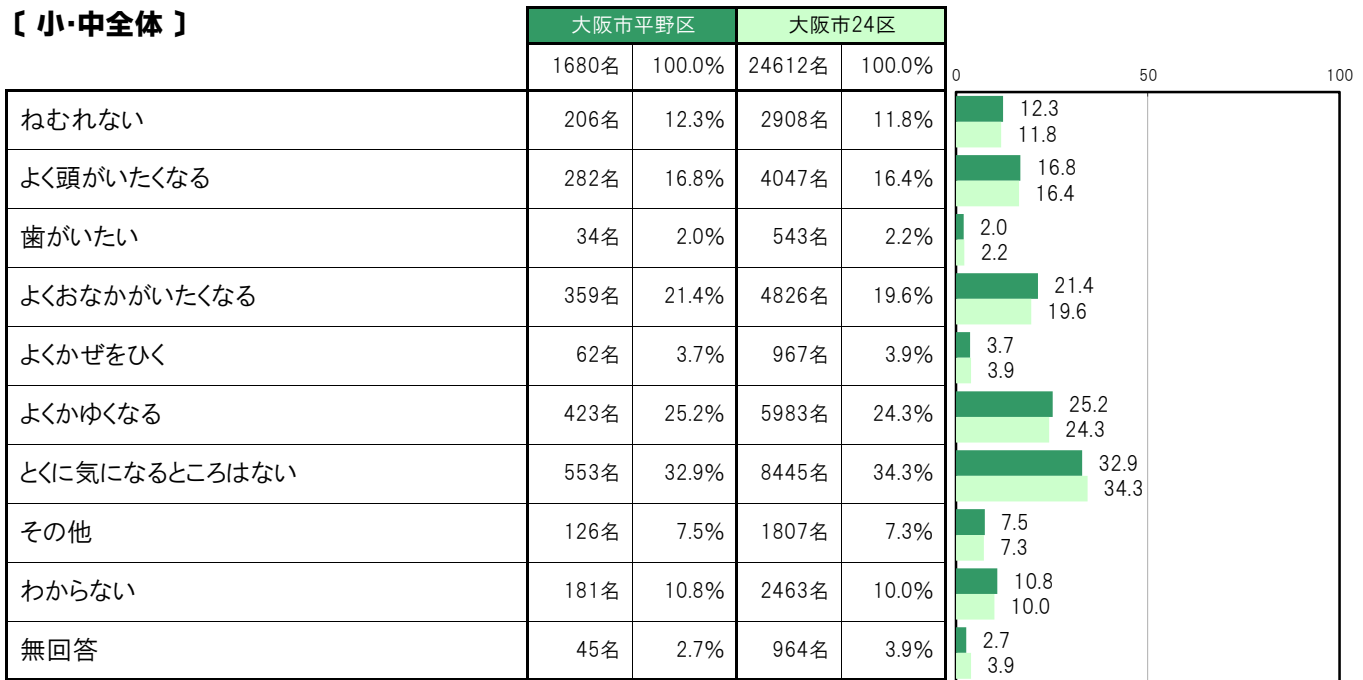
A-72.自分の体の状態で気になること〔子ども 問23〕

大阪市平野区〔小・中全体〕では、「とくに気になるところはない」553名 32.9%、「よくかゆくなる」423名 25.2%、「よくおなかがいなくなる」359名 21.4%、「よく頭がいなくなる」282名 16.8%、「ねむれない」206名 12.3%の順に高くなっている。

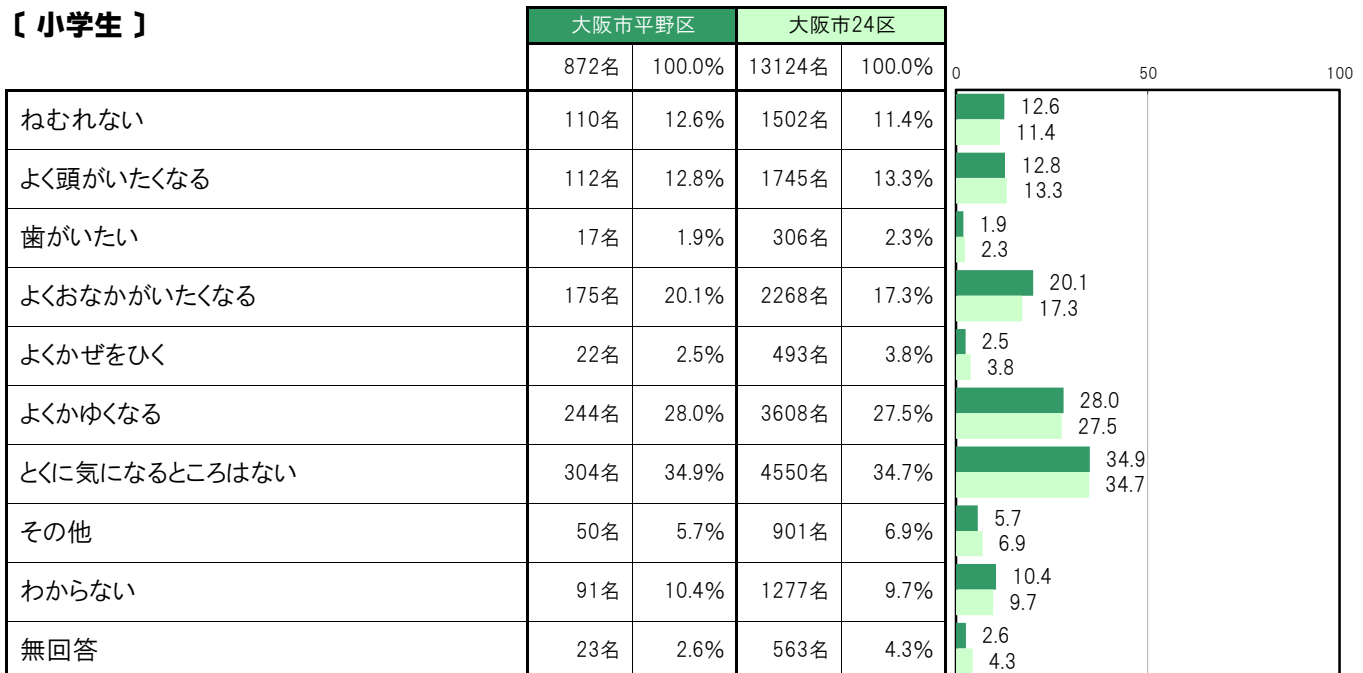
大阪市平野区〔小学生〕では、「とくに気になるところはない」304名 34.9%、「よくかゆくなる」244名 28.0%、「よくおなかがいなくなる」175名 20.1%、「よく頭がいなくなる」112名 12.8%、「ねむれない」110名 12.6%の順に高くなっている。

大阪市平野区〔中学生〕では、「とくに気になるところはない」249名 30.8%、「よくおなかがいなくなる」184名 22.8%、「よくかゆくなる」179名 22.2%、「よく頭がいなくなる」170名 21.0%、「ねむれない」96名 11.9%の順に高くなっている。

〔小・中全体〕



〔小学生〕



〔中学生〕

	大阪市平野区		大阪市24区		0	50	100
	808名	100.0%	11488名	100.0%			
ねむれない	96名	11.9%	1406名	12.2%	11.9	12.2	
よく頭がいたくなる	170名	21.0%	2302名	20.0%	21.0	20.0	
歯がいたい	17名	2.1%	237名	2.1%	2.1	2.1	
よくおなかがいたくなる	184名	22.8%	2558名	22.3%	22.8	22.3	
よくかぜをひく	40名	5.0%	474名	4.1%	5.0	4.1	
よくかゆくなる	179名	22.2%	2375名	20.7%	22.2	20.7	
とくに気になるところはない	249名	30.8%	3895名	33.9%	30.8	33.9	
その他	76名	9.4%	906名	7.9%	9.4	7.9	
わからない	90名	11.1%	1186名	10.3%	11.1	10.3	
無回答	22名	2.7%	401名	3.5%	2.7	3.5	

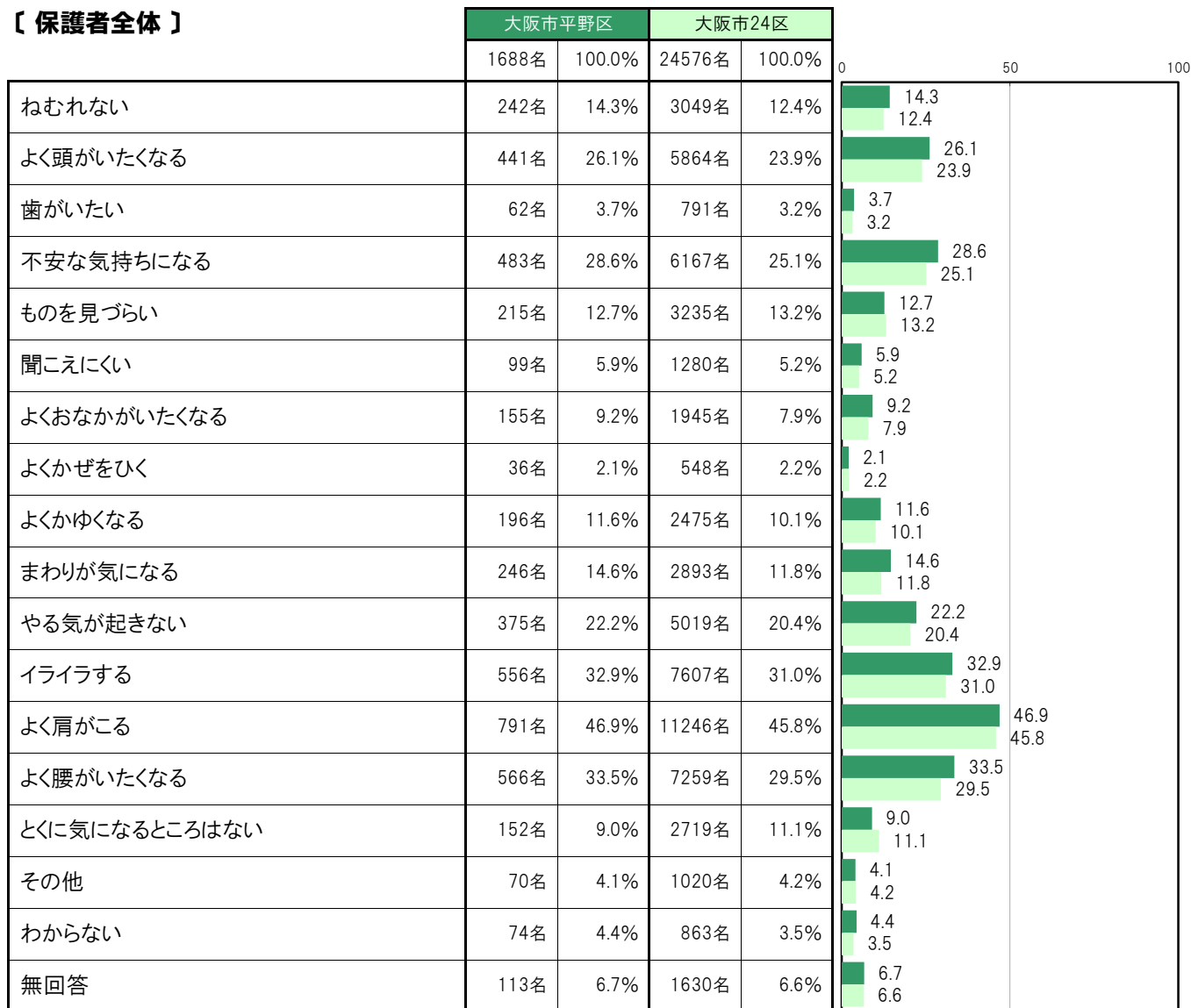
A-73.自分の体や気持ちについて気になること【保護者 問23】

大阪市平野区〔保護者全体〕では、「よく肩がこる」791名 46.9%、「よく腰がいたくなる」566名 33.5%、「イライラする」556名 32.9%、「不安な気持ちになる」483名 28.6%、「よく頭がいたくなる」441名 26.1%の順に高くなっている。

大阪市平野区〔小学生保護者〕では、「よく肩がこる」396名 45.3%、「イライラする」304名 34.8%、「よく腰がいたくなる」288名 33.0%、「不安な気持ちになる」247名 28.3%、「よく頭がいたくなる」225名 25.7%の順に高くなっている。

大阪市平野区〔中学生保護者〕では、「よく肩がこる」395名 48.5%、「よく腰がいたくなる」278名 34.2%、「イライラする」252名 31.0%、「不安な気持ちになる」236名 29.0%、「よく頭がいたくなる」216名 26.5%の順に高くなっている。

【保護者全体】



〔小学生保護者〕

	大阪市平野区		大阪市24区		0	50	100
	874名	100.0%	13141名	100.0%			
ねむれない	114名	13.0%	1574名	12.0%	13.0	12.0	
よく頭がいたくなる	225名	25.7%	3141名	23.9%	25.7	23.9	
歯がいたい	34名	3.9%	432名	3.3%	3.9	3.3	
不安な気持ちになる	247名	28.3%	3273名	24.9%	28.3	24.9	
ものを見づらい	104名	11.9%	1522名	11.6%	11.9	11.6	
聞こえにくい	48名	5.5%	636名	4.8%	5.5	4.8	
よくおなかがいたくなる	86名	9.8%	1051名	8.0%	9.8	8.0	
よくかぜをひく	24名	2.7%	346名	2.6%	2.7	2.6	
よくかゆくなる	103名	11.8%	1261名	9.6%	11.8	9.6	
まわりが気になる	130名	14.9%	1593名	12.1%	14.9	12.1	
やる気が起きない	206名	23.6%	2725名	20.7%	23.6	20.7	
イライラする	304名	34.8%	4392名	33.4%	34.8	33.4	
よく肩がこる	396名	45.3%	6043名	46.0%	45.3	46.0	
よく腰がいたくなる	288名	33.0%	3799名	28.9%	33.0	28.9	
とくに気になるところはない	81名	9.3%	1500名	11.4%	9.3	11.4	
その他	32名	3.7%	512名	3.9%	3.7	3.9	
わからない	34名	3.9%	438名	3.3%	3.9	3.3	
無回答	62名	7.1%	834名	6.3%	7.1	6.3	

〔中学生保護者〕

	大阪市平野区		大阪市24区		0	50	100
	814名	100.0%	11435名	100.0%			
ねむれない	128名	15.7%	1475名	12.9%	15.7	12.9	
よく頭がいたくなる	216名	26.5%	2723名	23.8%	26.5	23.8	
歯がいたい	28名	3.4%	359名	3.1%	3.4	3.1	
不安な気持ちになる	236名	29.0%	2894名	25.3%	29.0	25.3	
ものを見づらい	111名	13.6%	1713名	15.0%	13.6	15.0	
聞こえにくい	51名	6.3%	644名	5.6%	6.3	5.6	
よくおなかがいたくなる	69名	8.5%	894名	7.8%	8.5	7.8	
よくかぜをひく	12名	1.5%	202名	1.8%	1.5	1.8	
よくかゆくなる	93名	11.4%	1214名	10.6%	11.4	10.6	
まわりが気になる	116名	14.3%	1300名	11.4%	14.3	11.4	
やる気が起きない	169名	20.8%	2294名	20.1%	20.8	20.1	
イライラする	252名	31.0%	3215名	28.1%	31.0	28.1	
よく肩がこる	395名	48.5%	5203名	45.5%	48.5	45.5	
よく腰がいたくなる	278名	34.2%	3460名	30.3%	34.2	30.3	
とくに気になるところはない	71名	8.7%	1219名	10.7%	8.7	10.7	
その他	38名	4.7%	508名	4.4%	4.7	4.4	
わからない	40名	4.9%	425名	3.7%	4.9	3.7	
無回答	51名	6.3%	796名	7.0%	6.3	7.0	

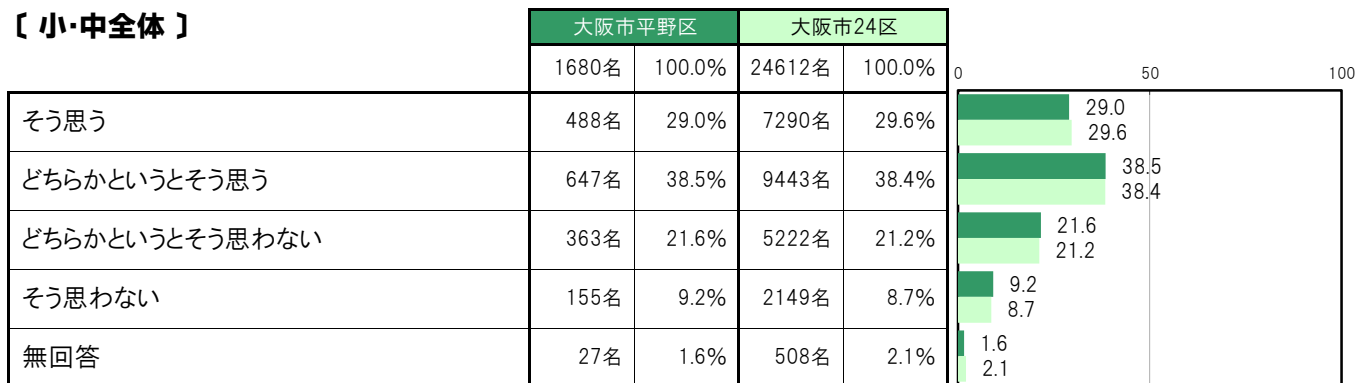
A-74. つらいことがあってもすぐに立ち直る【子ども 問25】

大阪市平野区〔小・中全体〕では、「そう思う」488名 29.0%、「どちらかというと思う」647名 38.5%、「どちらかというと思わない」363名 21.6%、「そう思わない」155名 9.2%となっている。

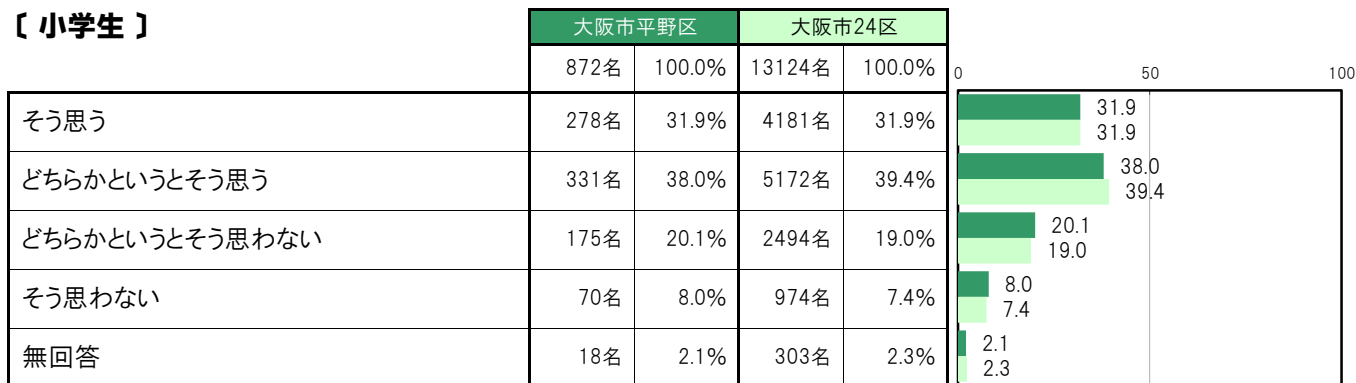
大阪市平野区〔小学生〕では、「そう思う」278名 31.9%、「どちらかというと思う」331名 38.0%、「どちらかというと思わない」175名 20.1%、「そう思わない」70名 8.0%となっている。

大阪市平野区〔中学生〕では、「そう思う」210名 26.0%、「どちらかというと思う」316名 39.1%、「どちらかというと思わない」188名 23.3%、「そう思わない」85名 10.5%となっている。

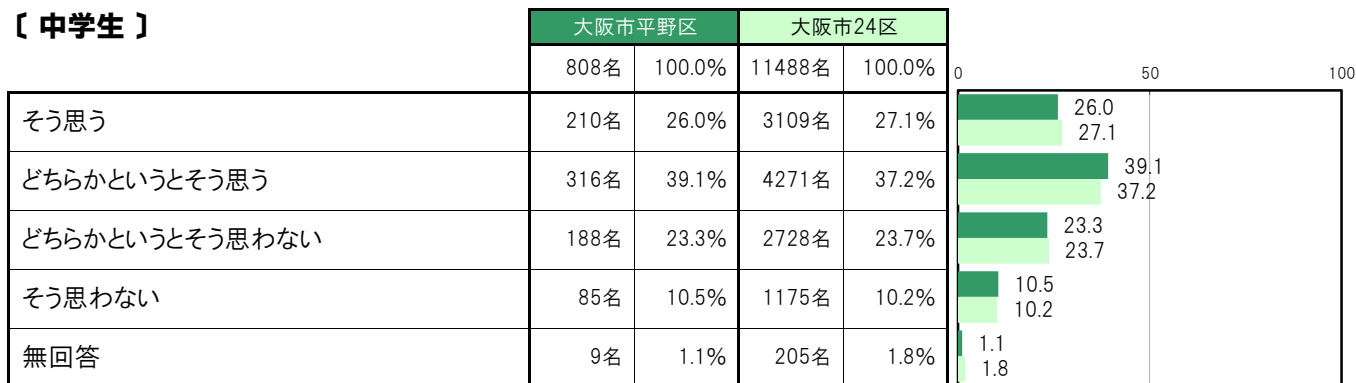
〔小・中全体〕



〔小学生〕



〔中学生〕



A-75.自分に自信がある【子ども 問26(1)】

大阪市平野区〔小・中全体〕では、「ある（４点）」326名 19.4%、「どちらかというところ（３点）」560名 33.3%、「どちらかというところない（２点）」470名 28.0%、「ない（１点）」298名 17.7%、〔加重得点平均〕は2.55点となっている。

大阪市平野区〔小学生〕では、「ある（４点）」230名 26.4%、「どちらかというところ（３点）」303名 34.7%、「どちらかというところない（２点）」202名 23.2%、「ない（１点）」122名 14.0%、〔加重得点平均〕は2.75点となっている。

大阪市平野区〔中学生〕では、「ある（４点）」96名 11.9%、「どちらかというところ（３点）」257名 31.8%、「どちらかというところない（２点）」268名 33.2%、「ない（１点）」176名 21.8%、〔加重得点平均〕は2.34点となっている。

【小・中全体】

	大阪市平野区		大阪市24区		0	50	100
	人数	割合	人数	割合			
ある（４点）	326名	19.4%	5396名	21.9%	19.4	21.9	
どちらかというところ（３点）	560名	33.3%	8294名	33.7%	33.3	33.7	
どちらかというところない（２点）	470名	28.0%	6891名	28.0%	28.0	28.0	
ない（１点）	298名	17.7%	3499名	14.2%	17.7	14.2	
無回答	26名	1.5%	532名	2.2%	1.5	2.2	
〔加重得点平均〕	2.55点		2.65点				

【小学生】

	大阪市平野区		大阪市24区		0	50	100
	人数	割合	人数	割合			
ある（４点）	230名	26.4%	3646名	27.8%	26.4	27.8	
どちらかというところ（３点）	303名	34.7%	4854名	37.0%	34.7	37.0	
どちらかというところない（２点）	202名	23.2%	3010名	22.9%	23.2	22.9	
ない（１点）	122名	14.0%	1295名	9.9%	14.0	9.9	
無回答	15名	1.7%	319名	2.4%	1.7	2.4	
〔加重得点平均〕	2.75点		2.85点				

【中学生】

	大阪市平野区		大阪市24区		0	50	100
	人数	割合	人数	割合			
ある（４点）	96名	11.9%	1750名	15.2%	11.9	15.2	
どちらかというところ（３点）	257名	31.8%	3440名	29.9%	31.8	29.9	
どちらかというところない（２点）	268名	33.2%	3881名	33.8%	33.2	33.8	
ない（１点）	176名	21.8%	2204名	19.2%	21.8	19.2	
無回答	11名	1.4%	213名	1.9%	1.4	1.9	
〔加重得点平均〕	2.34点		2.42点				

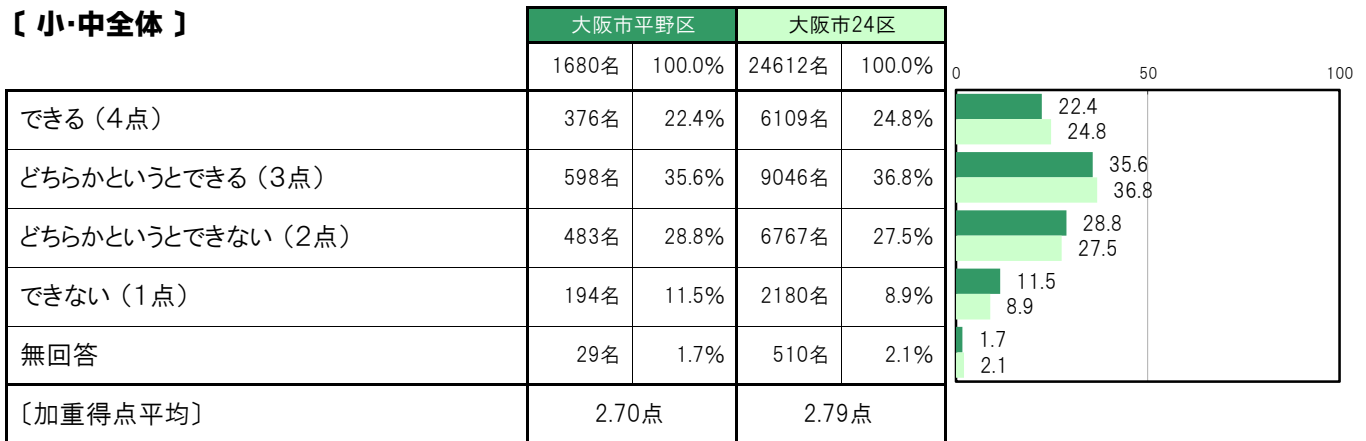
A-76. 自分の考えをはっきり相手に伝えられる【子ども 問26(2)】

大阪市平野区〔小・中全体〕では、「できる（4点）」376名 22.4%、「どちらかというところ（3点）」598名 35.6%、「どちらかというところできない（2点）」483名 28.8%、「できない（1点）」194名 11.5%、〔加重得点平均〕は2.70点となっている。

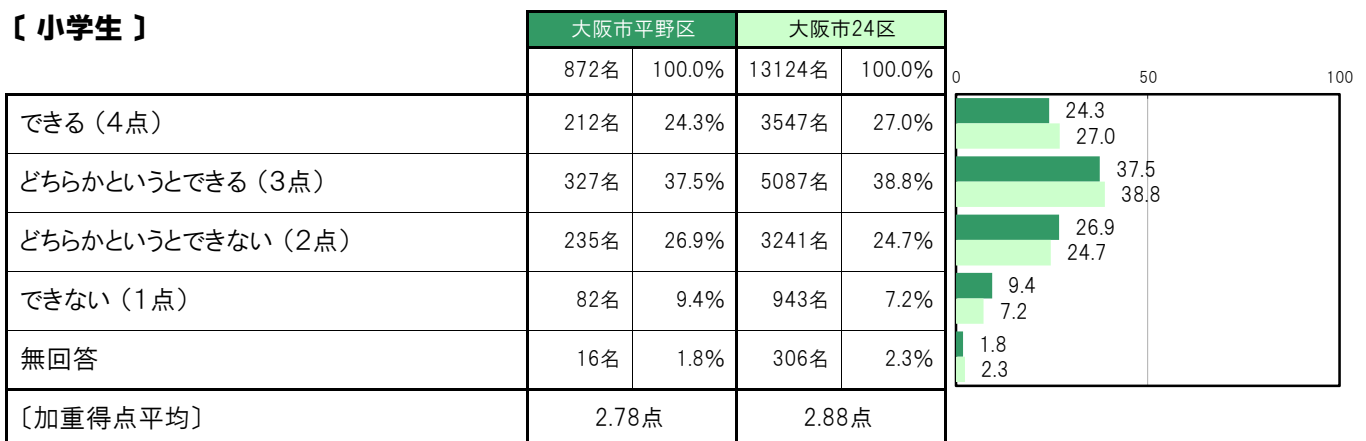
大阪市平野区〔小学生〕では、「できる（4点）」212名 24.3%、「どちらかというところ（3点）」327名 37.5%、「どちらかというところできない（2点）」235名 26.9%、「できない（1点）」82名 9.4%、〔加重得点平均〕は2.78点となっている。

大阪市平野区〔中学生〕では、「できる（4点）」164名 20.3%、「どちらかというところ（3点）」271名 33.5%、「どちらかというところできない（2点）」248名 30.7%、「できない（1点）」112名 13.9%、〔加重得点平均〕は2.61点となっている。

【小・中全体】



【小学生】



【中学生】



A-77.自分の将来の夢や目標を持っている【子ども 問26(3)】

大阪市平野区〔小・中全体〕では、「持っている(4点)」758名 45.1%、「どちらかというを持っている(3点)」391名 23.3%、「どちらかというを持っていない(2点)」228名 13.6%、「持ってない(1点)」277名 16.5%、〔加重得点平均〕は2.99点となっている。

大阪市平野区〔小学生〕では、「持っている(4点)」512名 58.7%、「どちらかというを持っている(3点)」173名 19.8%、「どちらかというを持っていない(2点)」88名 10.1%、「持ってない(1点)」85名 9.7%、〔加重得点平均〕は3.30点となっている。

大阪市平野区〔中学生〕では、「持っている(4点)」246名 30.4%、「どちらかというを持っている(3点)」218名 27.0%、「どちらかというを持っていない(2点)」140名 17.3%、「持ってない(1点)」192名 23.8%、〔加重得点平均〕は2.65点となっている。

【小・中全体】



【小学生】



【中学生】



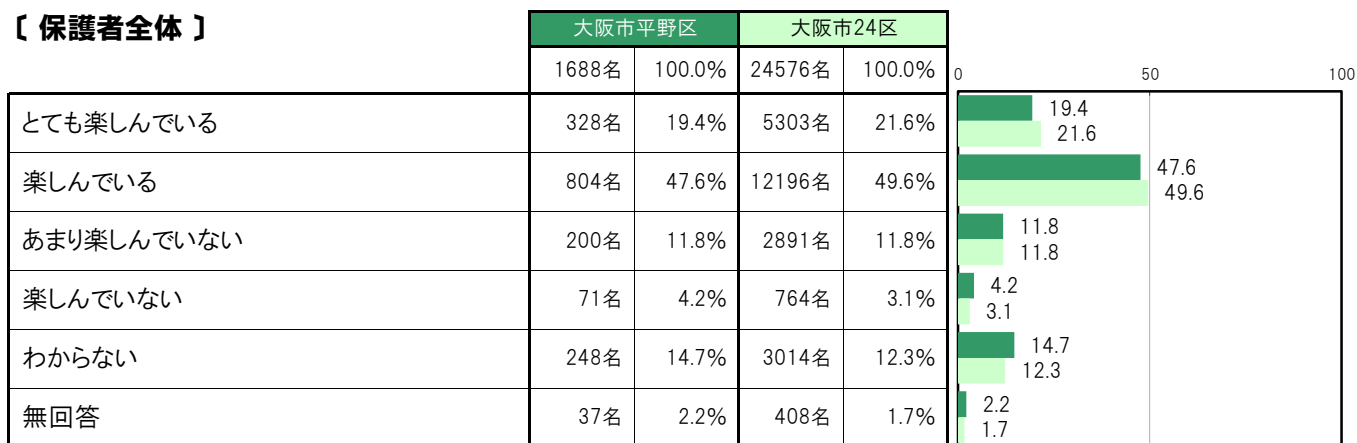
A-78.生活を楽しんでいるか【保護者 問22(1)】

大阪市平野区〔保護者全体〕では、「とても楽しんでいる」328名 19.4%、「楽しんでいる」804名 47.6%、「あまり楽しんでいない」200名 11.8%、「楽しんでいない」71名 4.2%、「わからない」248名 14.7%となっている。

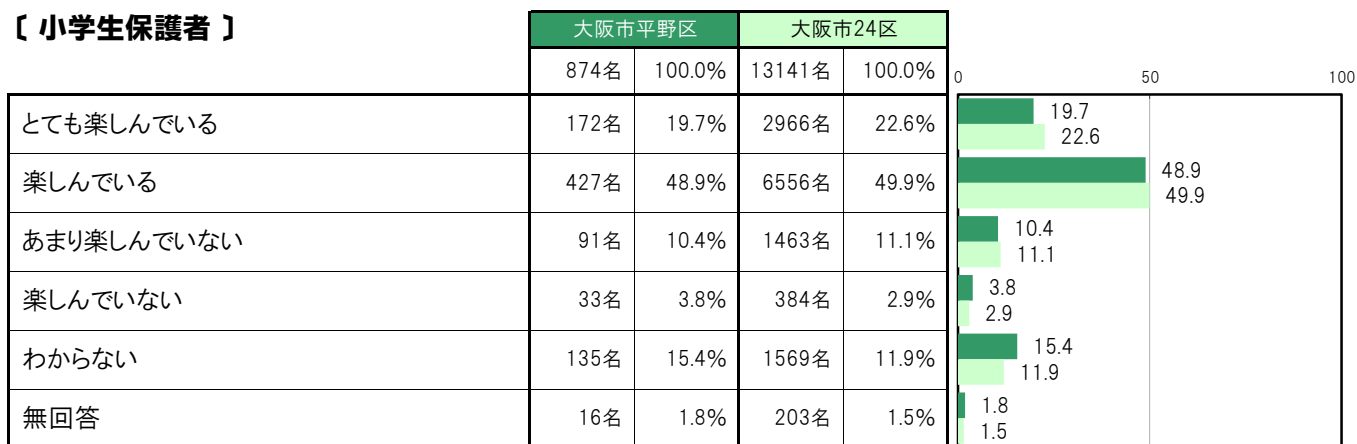
大阪市平野区〔小学生保護者〕では、「とても楽しんでいる」172名 19.7%、「楽しんでいる」427名 48.9%、「あまり楽しんでいない」91名 10.4%、「楽しんでいない」33名 3.8%、「わからない」135名 15.4%となっている。

大阪市平野区〔中学生保護者〕では、「とても楽しんでいる」156名 19.2%、「楽しんでいる」377名 46.3%、「あまり楽しんでいない」109名 13.4%、「楽しんでいない」38名 4.7%、「わからない」113名 13.9%となっている。

【保護者全体】



【小学生保護者】



【中学生保護者】



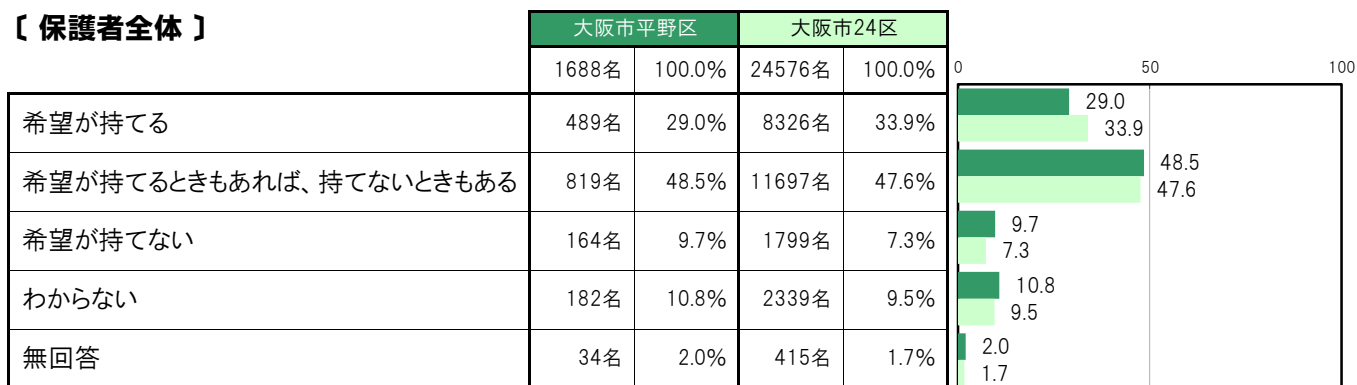
A-79. 将来に対する希望〔保護者 問22(2)〕

大阪市平野区〔保護者全体〕では、「希望が持てる」489名 29.0%、「希望が持てるときもあれば、持てないときもある」819名 48.5%、「希望が持てない」164名 9.7%、「わからない」182名 10.8%となっている。

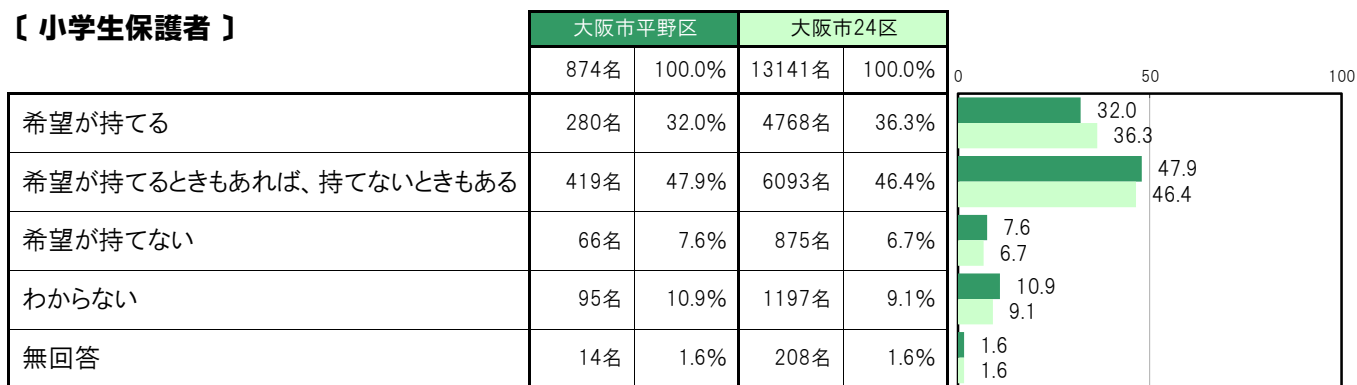
大阪市平野区〔小学生保護者〕では、「希望が持てる」280名 32.0%、「希望が持てるときもあれば、持てないときもある」419名 47.9%、「希望が持てない」66名 7.6%、「わからない」95名 10.9%となっている。

大阪市平野区〔中学生保護者〕では、「希望が持てる」209名 25.7%、「希望が持てるときもあれば、持てないときもある」400名 49.1%、「希望が持てない」98名 12.0%、「わからない」87名 10.7%となっている。

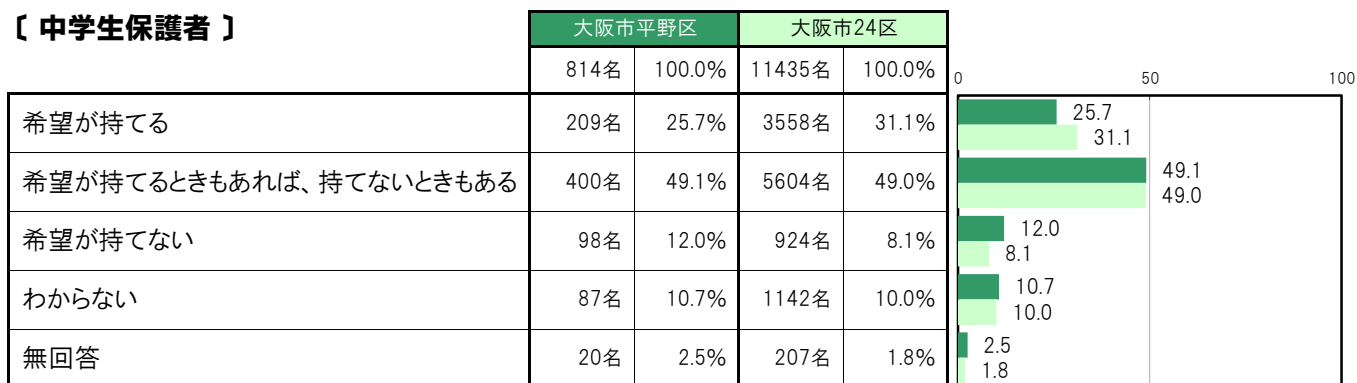
〔保護者全体〕



〔小学生保護者〕



〔中学生保護者〕



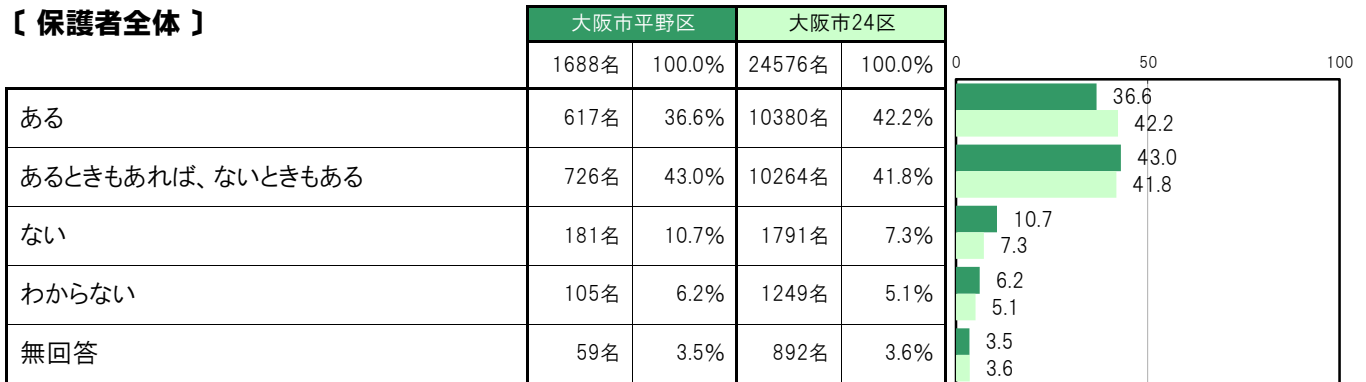
A-80. ストレスを発散できるもの【保護者 問22(3)】

大阪市平野区〔保護者全体〕では、「ある」617名 36.6%、「あるときもあれば、ないときもある」726名 43.0%、「ない」181名 10.7%、「わからない」105名 6.2%となっている。

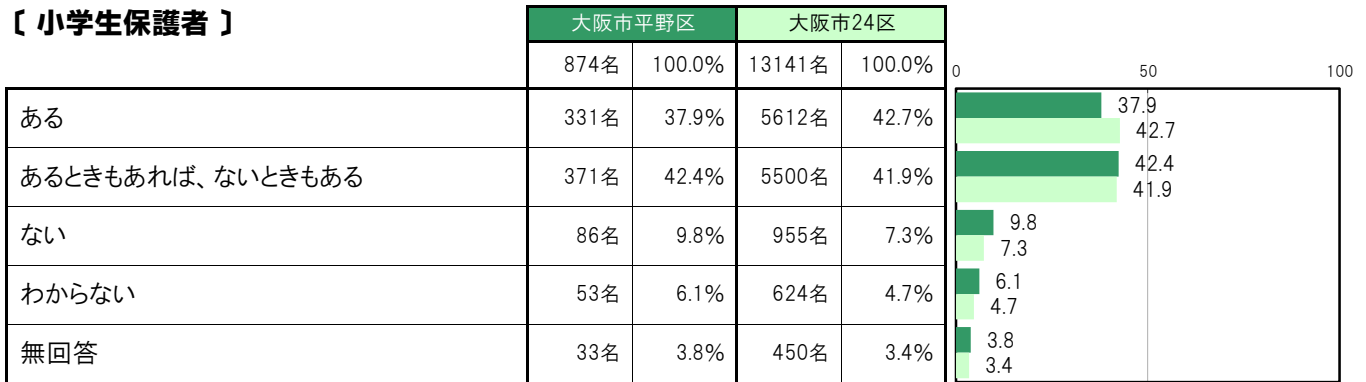
大阪市平野区〔小学生保護者〕では、「ある」331名 37.9%、「あるときもあれば、ないときもある」371名 42.4%、「ない」86名 9.8%、「わからない」53名 6.1%となっている。

大阪市平野区〔中学生保護者〕では、「ある」286名 35.1%、「あるときもあれば、ないときもある」355名 43.6%、「ない」95名 11.7%、「わからない」52名 6.4%となっている。

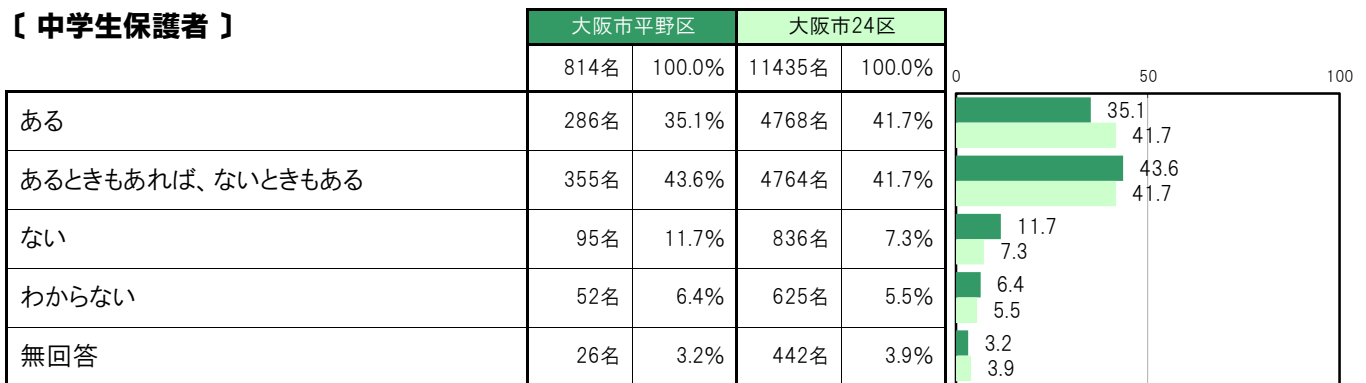
【保護者全体】



【小学生保護者】



【中学生保護者】



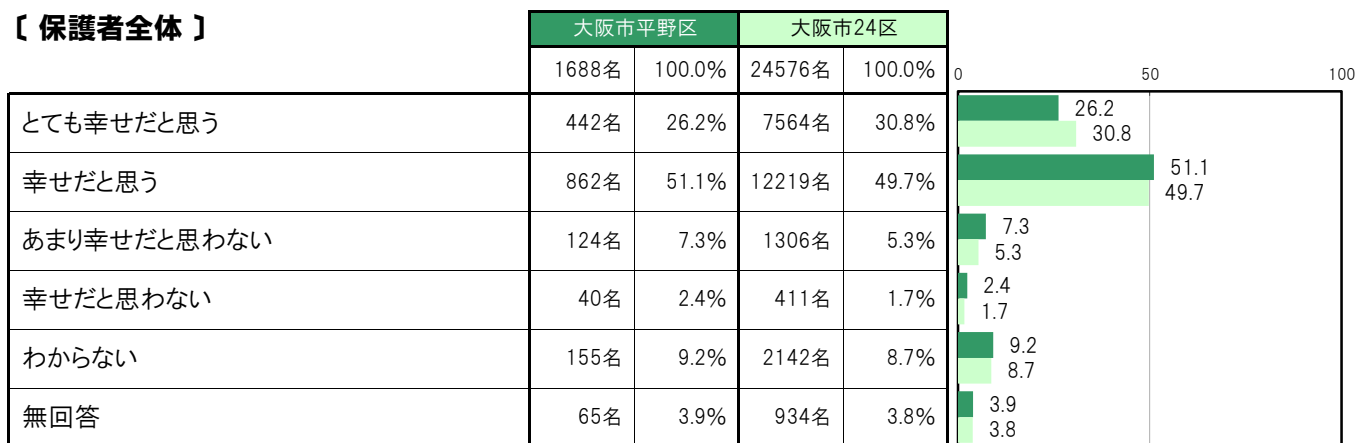
A-81.自分が幸せと思うか〔保護者 問22(4)〕

大阪市平野区〔保護者全体〕では、「とても幸せだと思う」442名 26.2%、「幸せだと思う」862名 51.1%、「あまり幸せだと思わない」124名 7.3%、「幸せだと思わない」40名 2.4%、「わからない」155名 9.2%となっている。

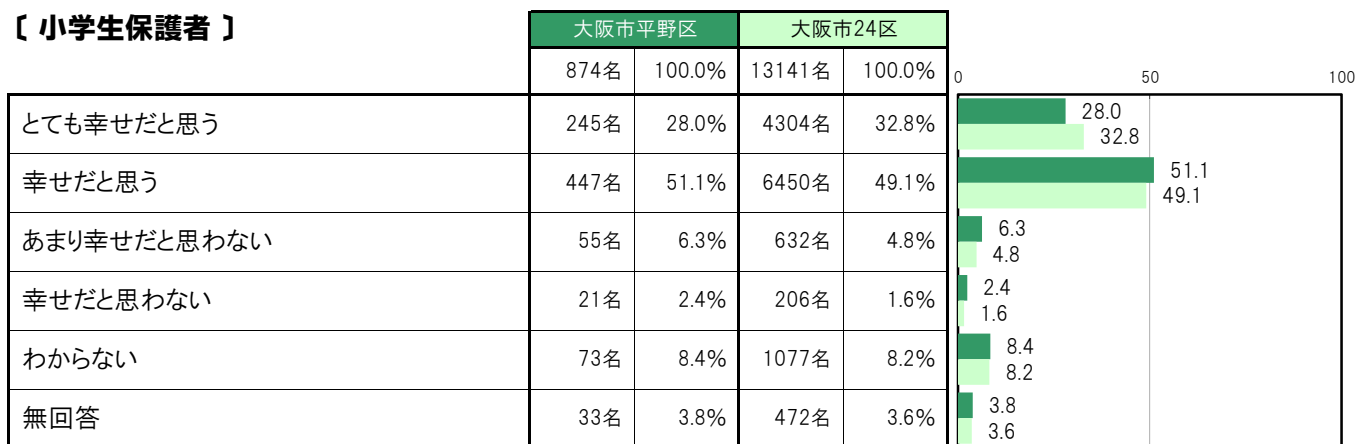
大阪市平野区〔小学生保護者〕では、「とても幸せだと思う」245名 28.0%、「幸せだと思う」447名 51.1%、「あまり幸せだと思わない」55名 6.3%、「幸せだと思わない」21名 2.4%、「わからない」73名 8.4%となっている。

大阪市平野区〔中学生保護者〕では、「とても幸せだと思う」197名 24.2%、「幸せだと思う」415名 51.0%、「あまり幸せだと思わない」69名 8.5%、「幸せだと思わない」19名 2.3%、「わからない」82名 10.1%となっている。

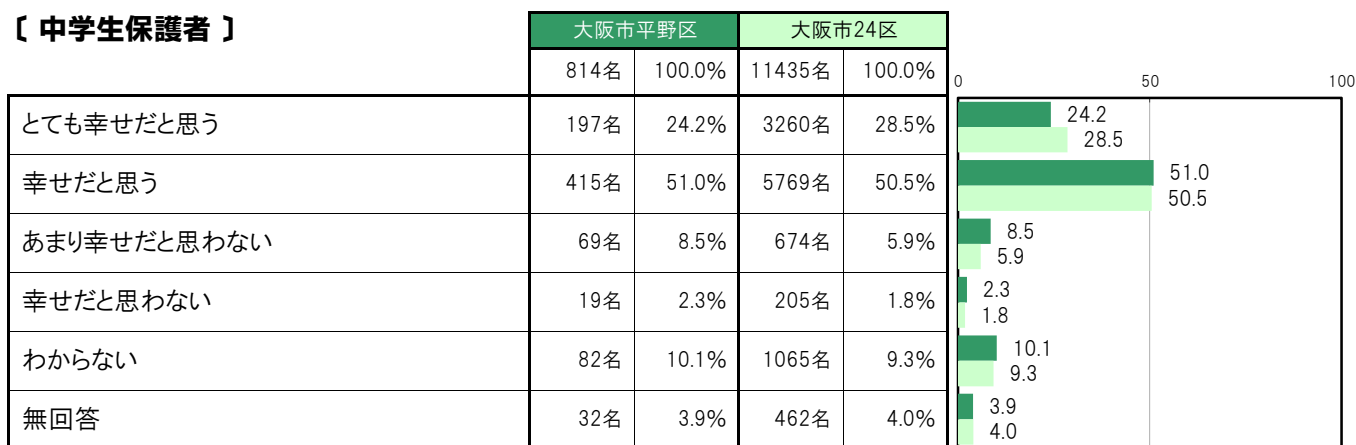
〔保護者全体〕



〔小学生保護者〕



〔中学生保護者〕



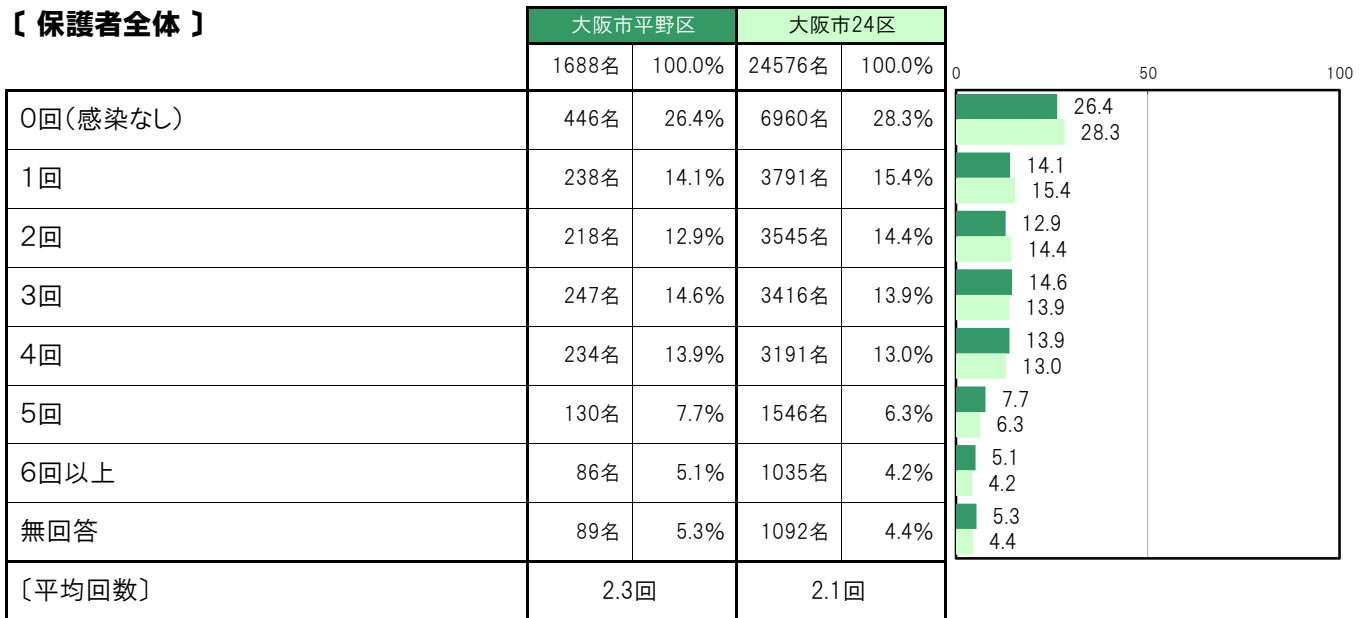
A-82.1年間での家族の新型コロナ感染回数【保護者 問27】

大阪市平野区〔保護者全体〕では、「0回(感染なし)」446名 26.4%、「1回」238名 14.1%、「2回」218名 12.9%、「3回」247名 14.6%、「4回」234名 13.9%、「5回」130名 7.7%、「6回以上」86名 5.1%、〔平均回数〕は2.3回となっている。

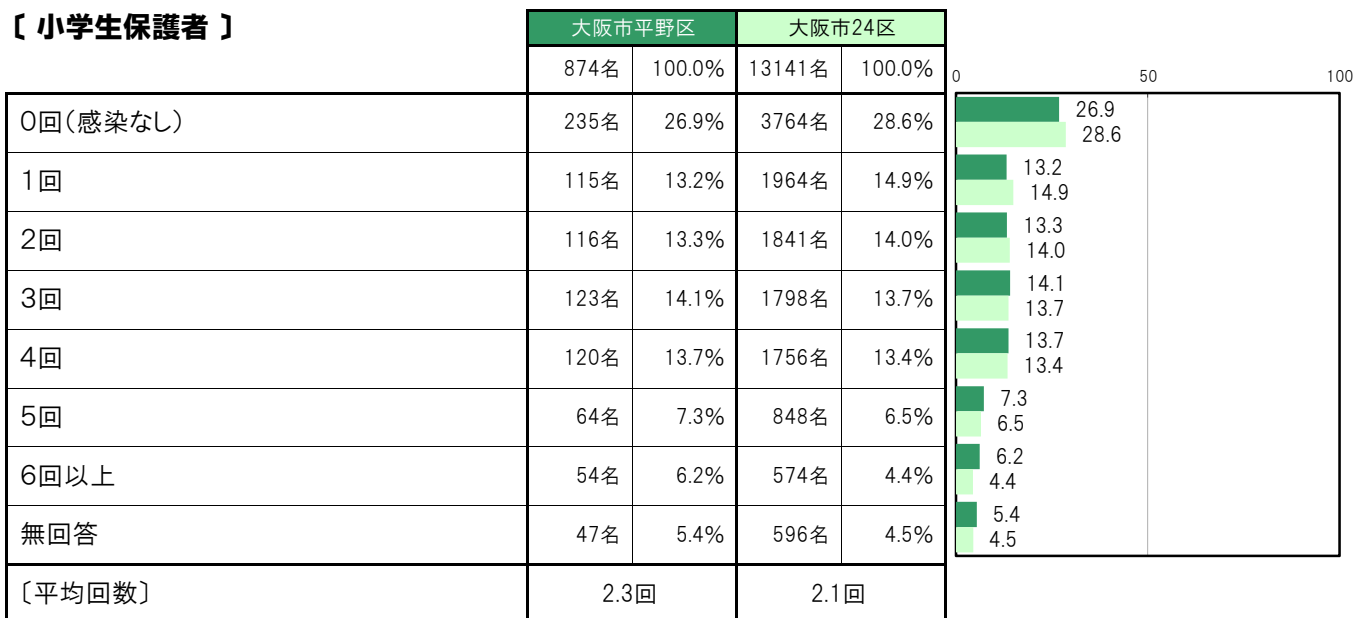
大阪市平野区〔小学生保護者〕では、「0回(感染なし)」235名 26.9%、「1回」115名 13.2%、「2回」116名 13.3%、「3回」123名 14.1%、「4回」120名 13.7%、「5回」64名 7.3%、「6回以上」54名 6.2%、〔平均回数〕は2.3回となっている。

大阪市平野区〔中学生保護者〕では、「0回(感染なし)」211名 25.9%、「1回」123名 15.1%、「2回」102名 12.5%、「3回」124名 15.2%、「4回」114名 14.0%、「5回」66名 8.1%、「6回以上」32名 3.9%、〔平均回数〕は2.2回となっている。

【保護者全体】



【小学生保護者】



【 中学生保護者 】

	大阪市平野区		大阪市24区		0	50	100
	814名	100.0%	11435名	100.0%			
0回(感染なし)	211名	25.9%	3196名	27.9%	25.9	27.9	
1回	123名	15.1%	1827名	16.0%	15.1	16.0	
2回	102名	12.5%	1704名	14.9%	12.5	14.9	
3回	124名	15.2%	1618名	14.1%	15.2	14.1	
4回	114名	14.0%	1435名	12.5%	14.0	12.5	
5回	66名	8.1%	698名	6.1%	8.1	6.1	
6回以上	32名	3.9%	461名	4.0%	3.9	4.0	
無回答	42名	5.2%	496名	4.3%	5.2	4.3	
[平均回数]	2.2回		2.1回				

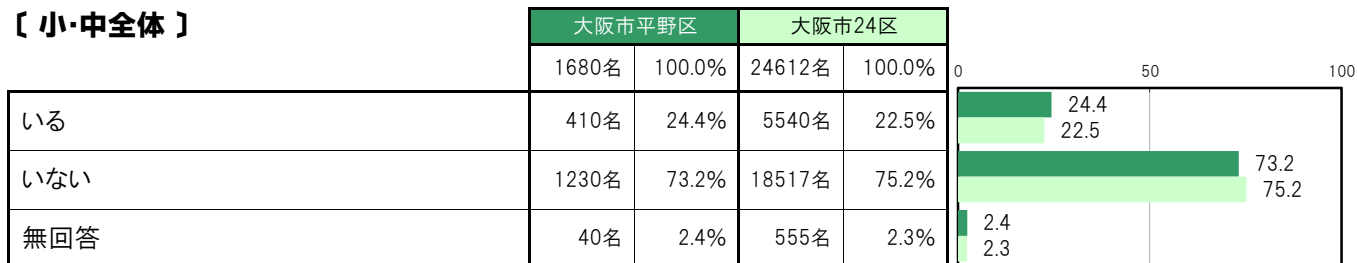
A-83.あなたが世話をしている人はいですか【子ども 問29(1)】

大阪市平野区〔小・中全体〕では、「いる」410名 24.4%、「いない」1230名 73.2%となっている。

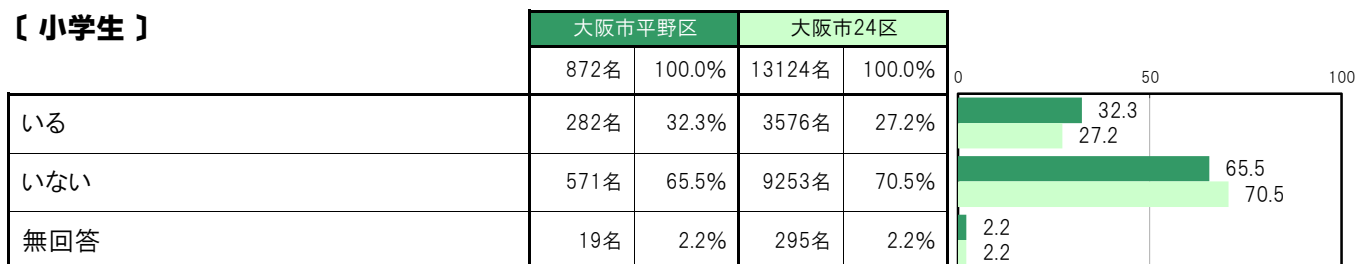
大阪市平野区〔小学生〕では、「いる」282名 32.3%、「いない」571名 65.5%となっている。

大阪市平野区〔中学生〕では、「いる」128名 15.8%、「いない」659名 81.6%となっている。

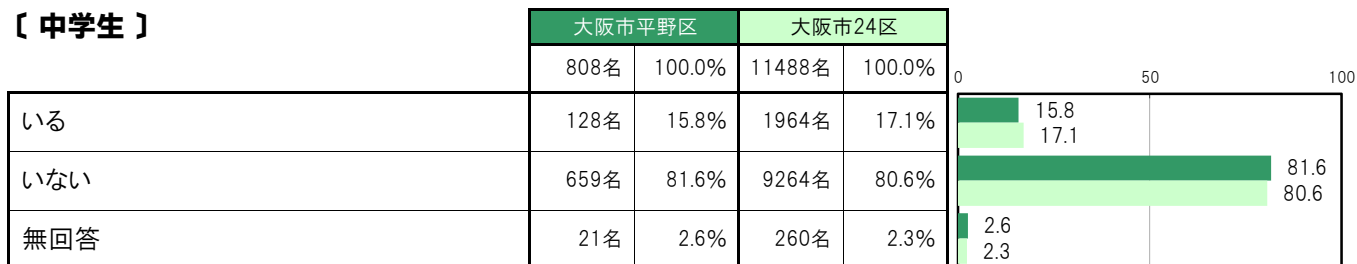
【小・中全体】



【小学生】



【中学生】



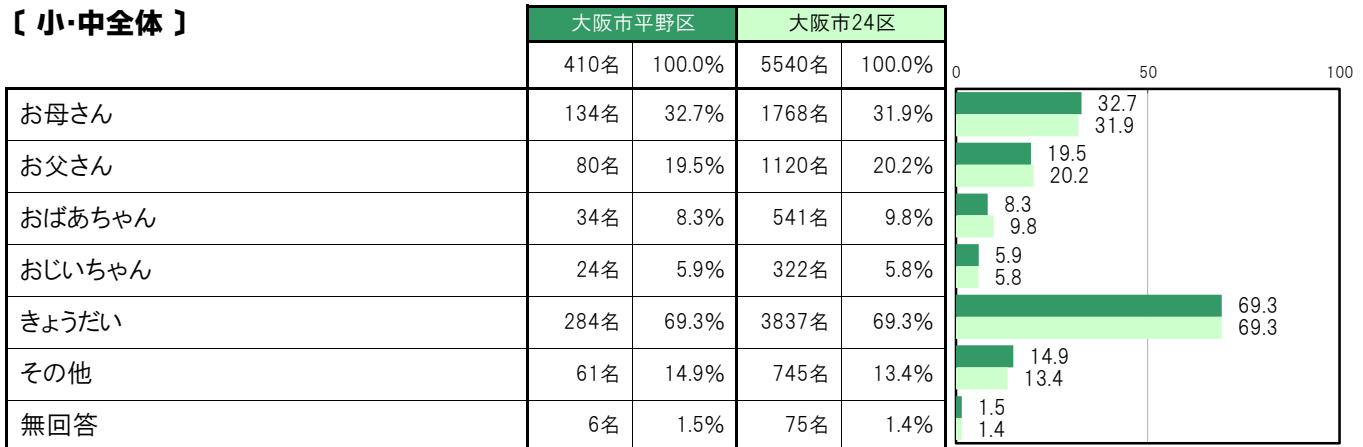
A-84.あなたが世話をしている人【子ども 問29(2)】

大阪市平野区〔小・中全体〕では、「お母さん」134名 32.7%、「お父さん」80名 19.5%、「おばあちゃん」34名 8.3%、「おじいちゃん」24名 5.9%、「きょうだい」284名 69.3%、「その他」61名 14.9%となっている。

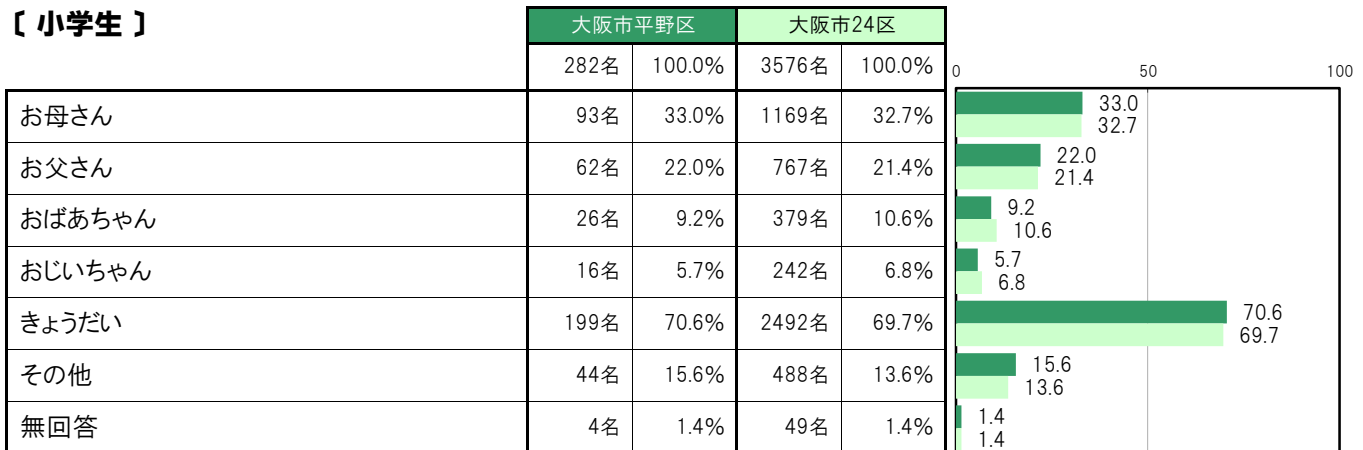
大阪市平野区〔小学生〕では、「お母さん」93名 33.0%、「お父さん」62名 22.0%、「おばあちゃん」26名 9.2%、「おじいちゃん」16名 5.7%、「きょうだい」199名 70.6%、「その他」44名 15.6%となっている。

大阪市平野区〔中学生〕では、「お母さん」41名 32.0%、「お父さん」18名 14.1%、「おばあちゃん」8名 6.3%、「おじいちゃん」8名 6.3%、「きょうだい」85名 66.4%、「その他」17名 13.3%となっている。

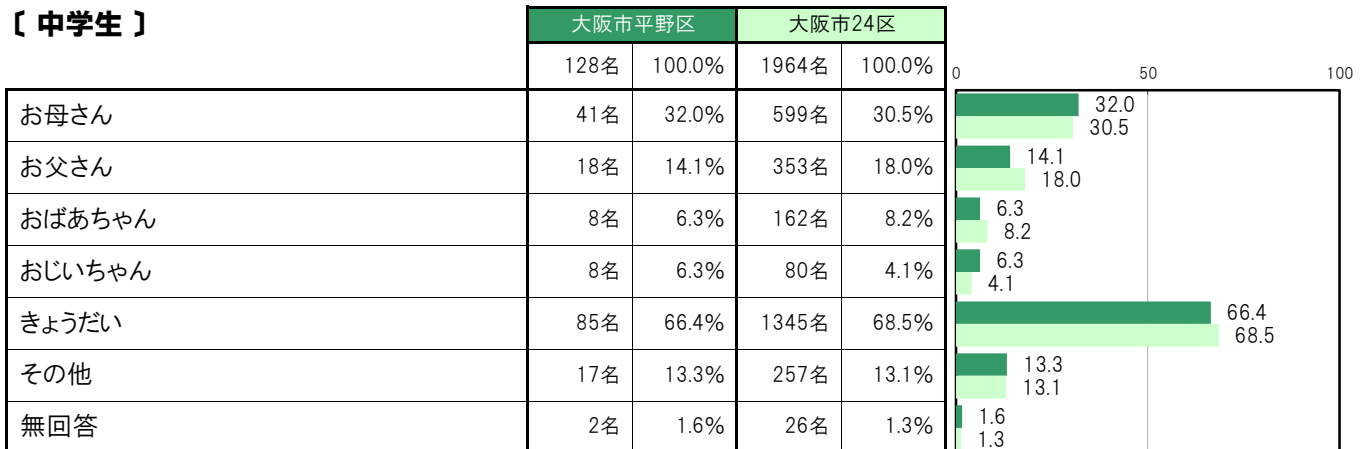
【小・中全体】



【小学生】



【中学生】



A-85. あなたが行っている世話の内容【子ども 問29(3)】

大阪市平野区〔小・中全体〕では、「料理や買い物、食器洗いなど」134名 32.7%、「洗濯など」113名 27.6%、「掃除やゴミ捨てなど」132名 32.2%、「きょうだいの面倒を見ることや保育所のお迎えなど」216名 52.7%、「病院へ一緒に行くことや風呂・トイレの世話、見守り、話し相手、通訳、お金の管理、薬の管理など」95名 23.2%、「その他」70名 17.1%となっている。

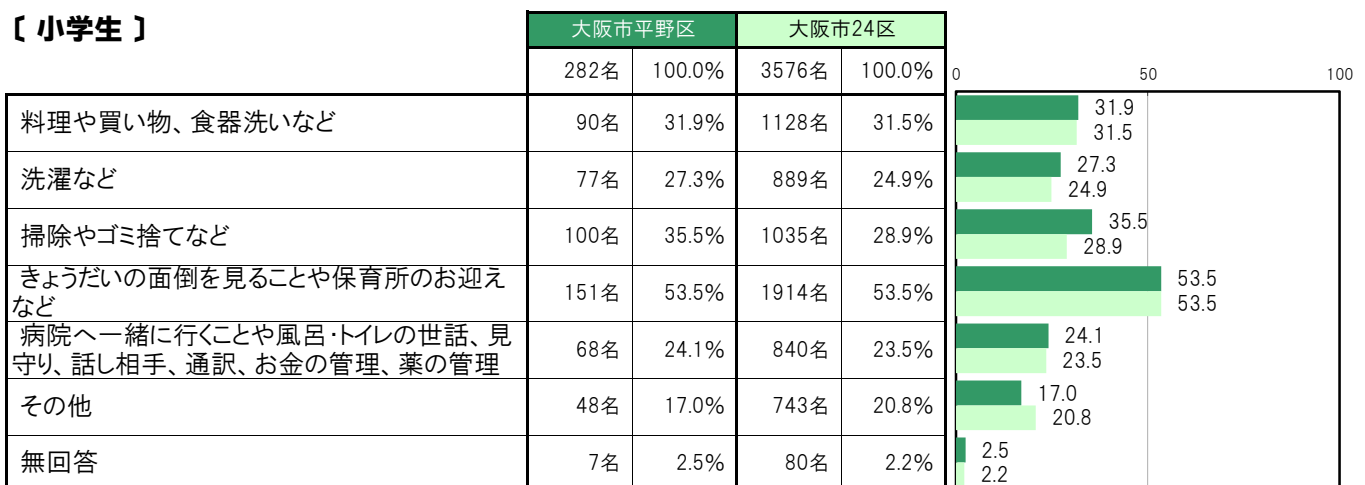
大阪市平野区〔小学生〕では、「料理や買い物、食器洗いなど」90名 31.9%、「洗濯など」77名 27.3%、「掃除やゴミ捨てなど」100名 35.5%、「きょうだいの面倒を見ることや保育所のお迎えなど」151名 53.5%、「病院へ一緒に行くことや風呂・トイレの世話、見守り、話し相手、通訳、お金の管理、薬の管理など」68名 24.1%、「その他」48名 17.0%となっている。

大阪市平野区〔中学生〕では、「料理や買い物、食器洗いなど」44名 34.4%、「洗濯など」36名 28.1%、「掃除やゴミ捨てなど」32名 25.0%、「きょうだいの面倒を見ることや保育所のお迎えなど」65名 50.8%、「病院へ一緒に行くことや風呂・トイレの世話、見守り、話し相手、通訳、お金の管理、薬の管理など」27名 21.1%、「その他」22名 17.2%となっている。

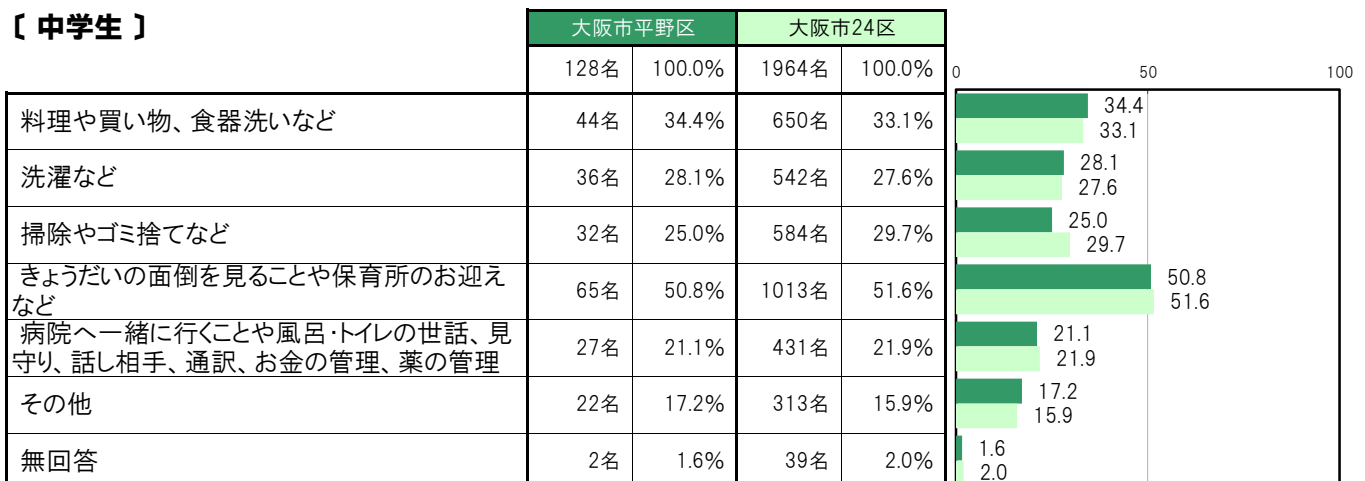
【小・中全体】



【小学生】



【中学生】



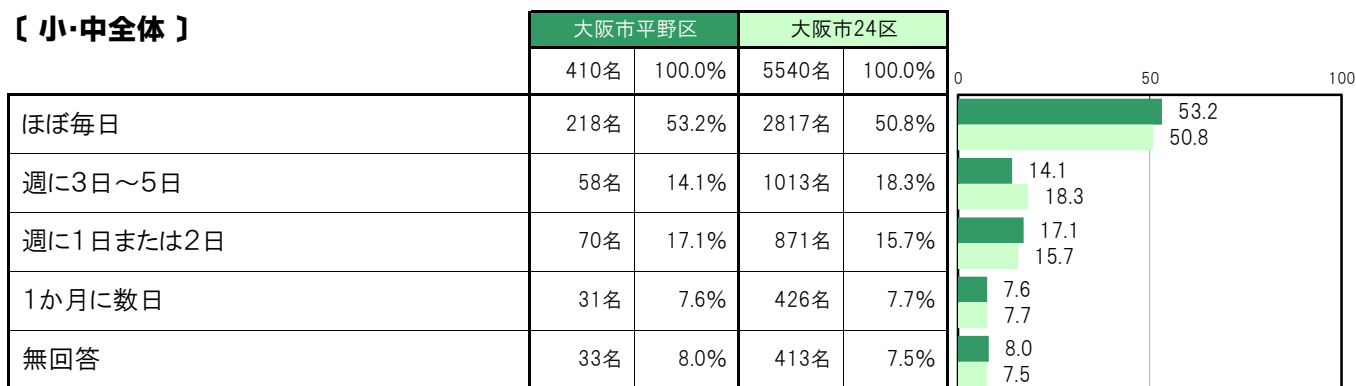
A-86.あなたが世話をしている頻度【子ども 問29(5)】

大阪市平野区〔小・中全体〕では、「ほぼ毎日」218名 53.2%、「週に3日～5日」58名 14.1%、「週に1日または2日」70名 17.1%、「1か月に数日」31名 7.6%となっている。

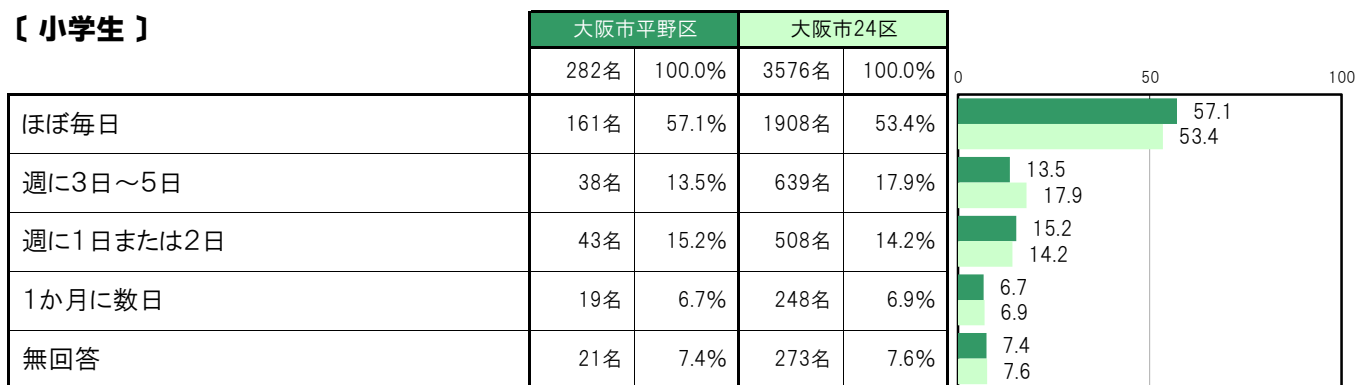
大阪市平野区〔小学生〕では、「ほぼ毎日」161名 57.1%、「週に3日～5日」38名 13.5%、「週に1日または2日」43名 15.2%、「1か月に数日」19名 6.7%となっている。

大阪市平野区〔中学生〕では、「ほぼ毎日」57名 44.5%、「週に3日～5日」20名 15.6%、「週に1日または2日」27名 21.1%、「1か月に数日」12名 9.4%となっている。

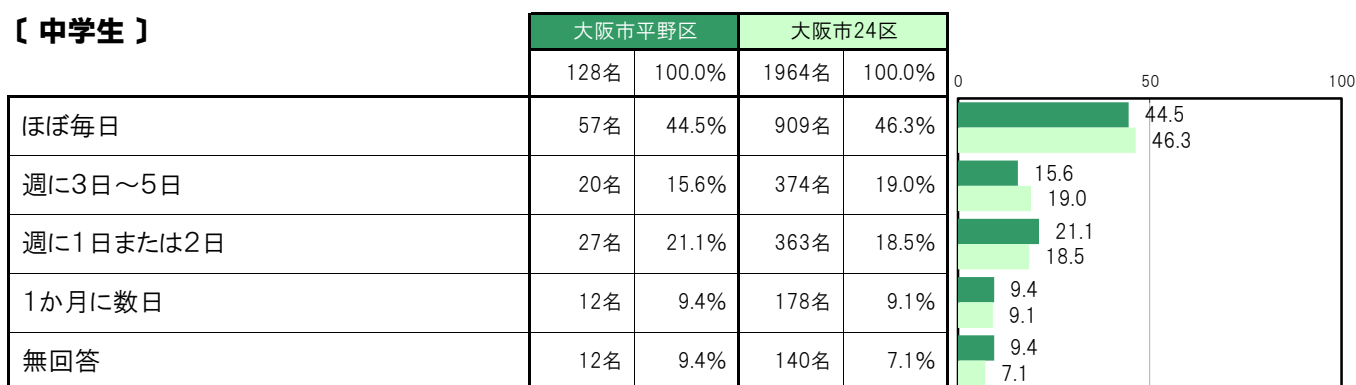
〔小・中全体〕



〔小学生〕



〔中学生〕



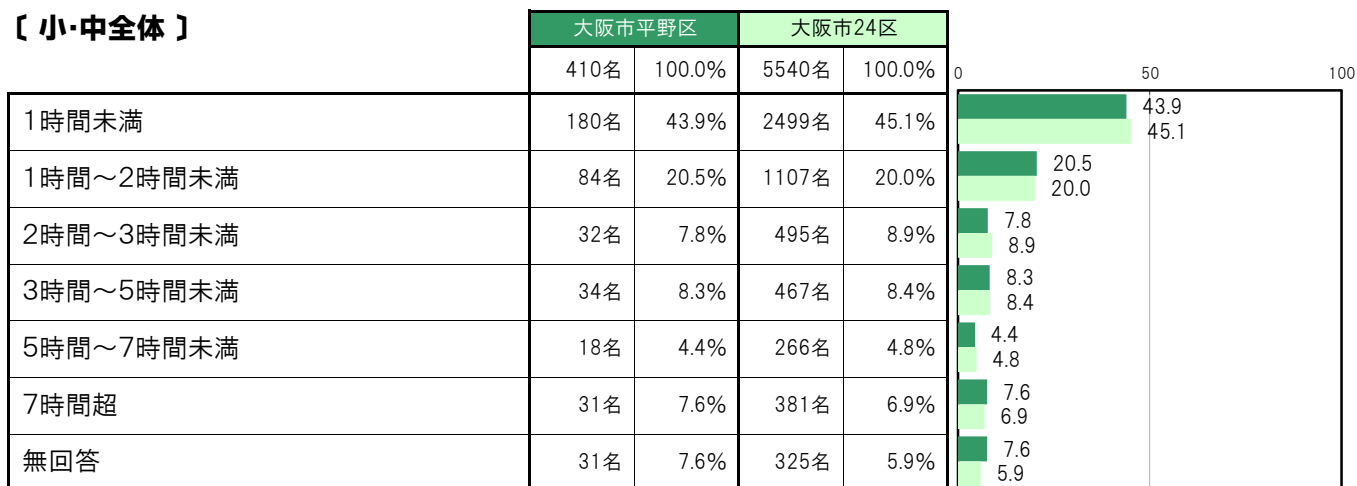
A-87.学校がある日に世話をしている時間【子ども 問29(6)】

大阪市平野区〔小・中全体〕では、「1時間未満」180名 43.9%、「1時間～2時間未満」84名 20.5%、「2時間～3時間未満」32名 7.8%、「3時間～5時間未満」34名 8.3%、「5時間～7時間未満」18名 4.4%、「7時間超」31名 7.6%となっている。

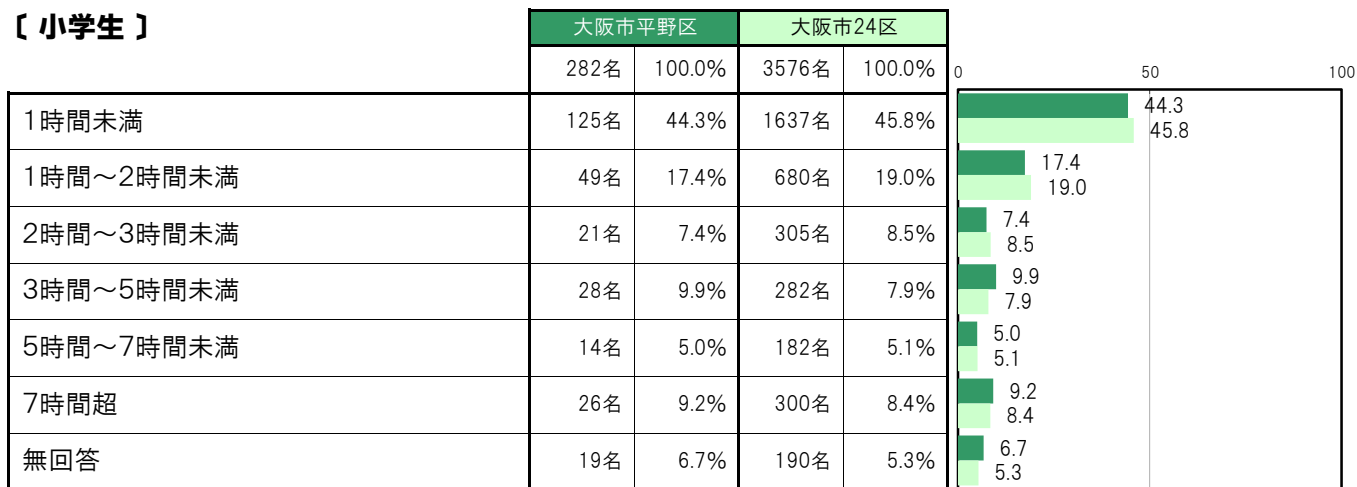
大阪市平野区〔小学生〕では、「1時間未満」125名 44.3%、「1時間～2時間未満」49名 17.4%、「2時間～3時間未満」21名 7.4%、「3時間～5時間未満」28名 9.9%、「5時間～7時間未満」14名 5.0%、「7時間超」26名 9.2%となっている。

大阪市平野区〔中学生〕では、「1時間未満」55名 43.0%、「1時間～2時間未満」35名 27.3%、「2時間～3時間未満」11名 8.6%、「3時間～5時間未満」6名 4.7%、「5時間～7時間未満」4名 3.1%、「7時間超」5名 3.9%となっている。

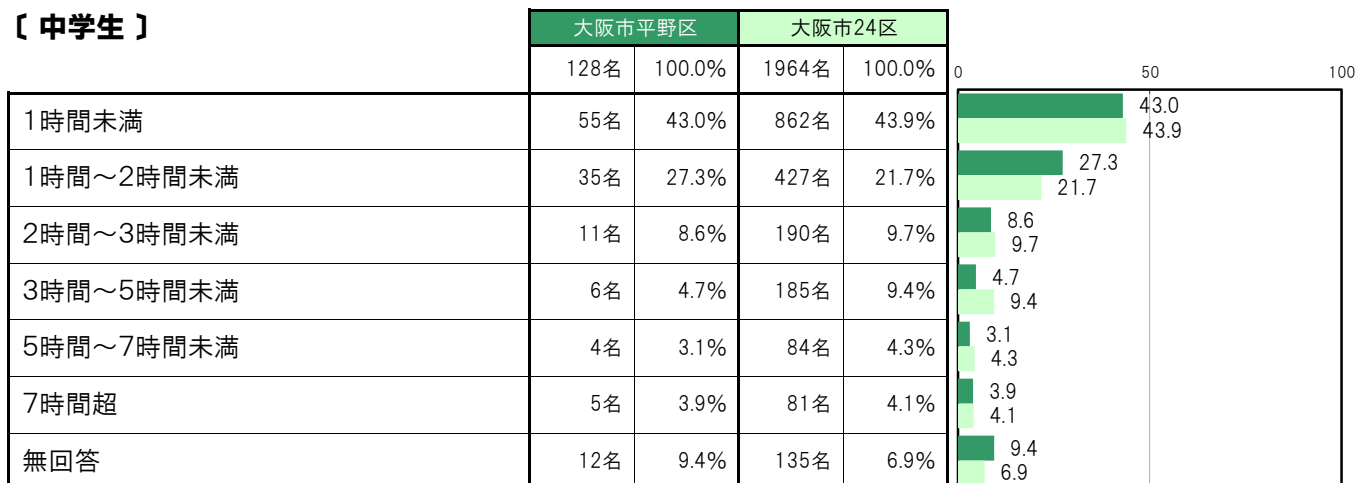
【小・中全体】



【小学生】



【中学生】



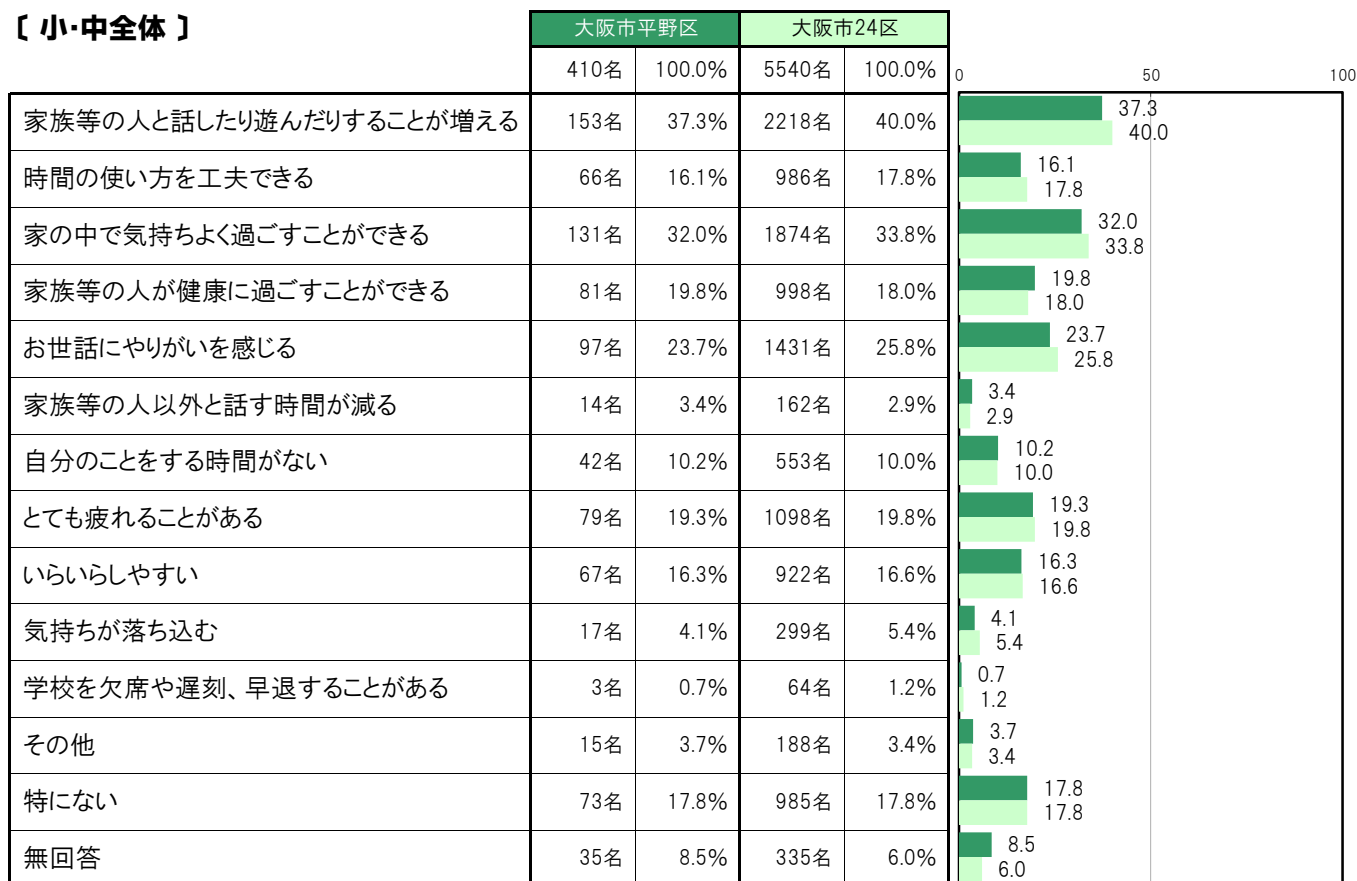
A-88. あなたが世話をやっていることで経験していること【子ども 問29(7)】

大阪市平野区〔小・中全体〕では、「家族等の人と話したり遊んだりすることが増える」153名 37.3%、「家の中で気持ちよく過ごすことができる」131名 32.0%、「お世話にやりがいを感じる」97名 23.7%、「家族等の人健康に過ごすことができる」81名 19.8%、「とても疲れることがある」79名 19.3%の順に高くなっている。

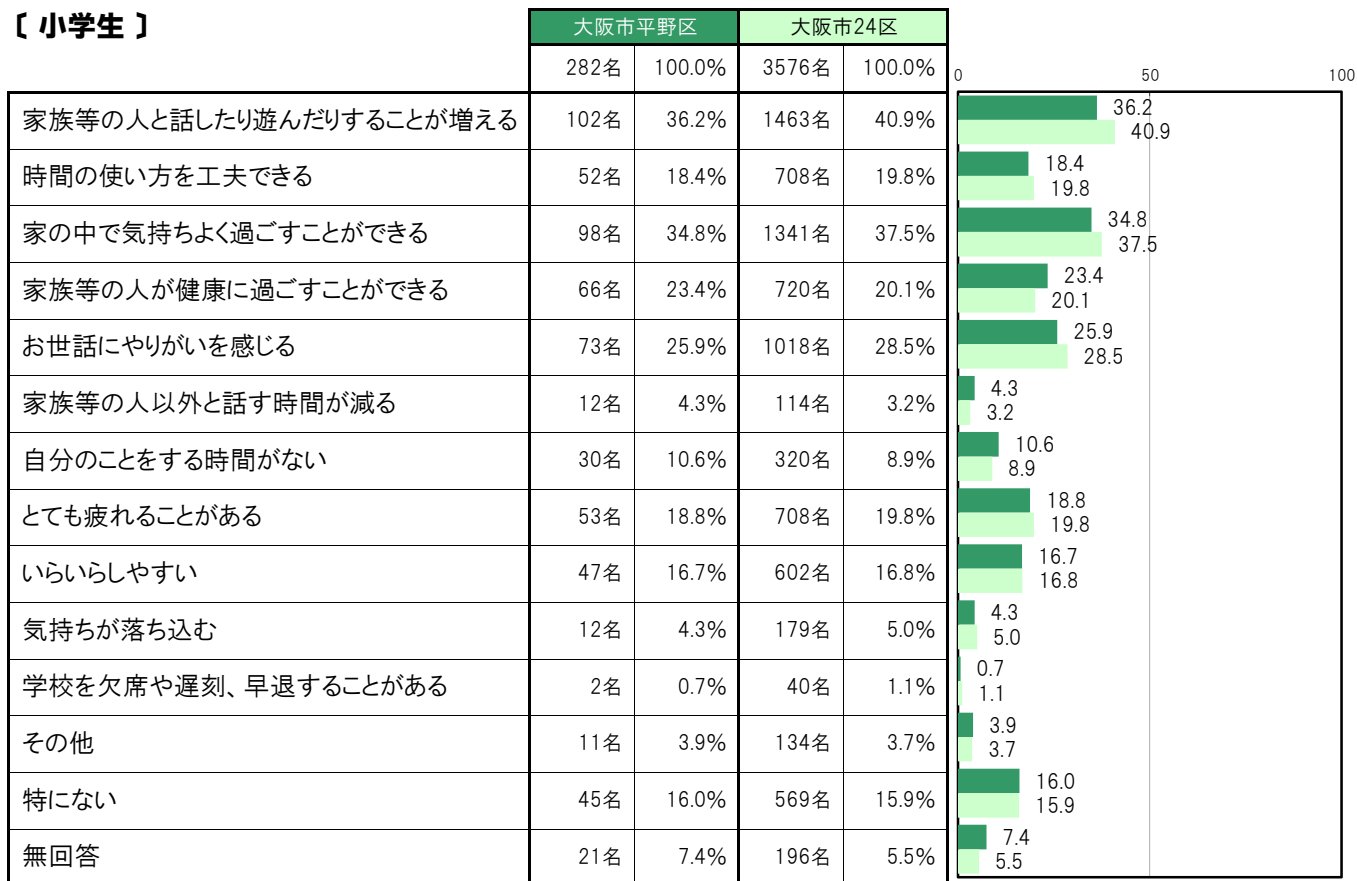
大阪市平野区〔小学生〕では、「家族等の人と話したり遊んだりすることが増える」102名 36.2%、「家の中で気持ちよく過ごすことができる」98名 34.8%、「お世話にやりがいを感じる」73名 25.9%、「家族等の人健康に過ごすことができる」66名 23.4%、「とても疲れることがある」53名 18.8%の順に高くなっている。

大阪市平野区〔中学生〕では、「家族等の人と話したり遊んだりすることが増える」51名 39.8%、「家の中で気持ちよく過ごすことができる」33名 25.8%、「特にない」28名 21.9%、「とても疲れることがある」26名 20.3%、「お世話にやりがいを感じる」24名 18.8%の順に高くなっている。

【小・中全体】



【小学生】



【中学生】

