

(3) 教育環境

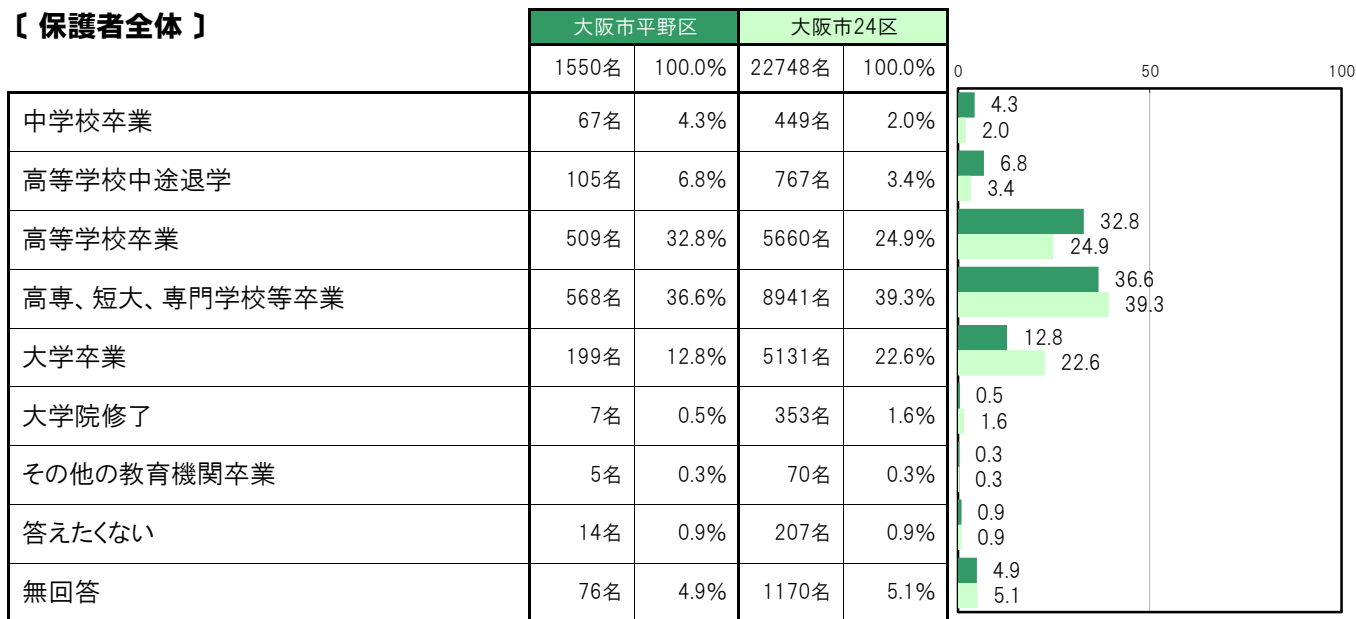
A-89. 母親の最終学歴〔保護者 問9〕

大阪市平野区〔保護者全体〕では、「中学校卒業」67名 4.3%、「高等学校中途退学」105名 6.8%、「高等学校卒業」509名 32.8%、「高専、短大、専門学校等卒業」568名 36.6%、「大学卒業」199名 12.8%、「大学院修了」7名 0.5%、「その他の教育機関卒業」5名 0.3%、「答えたくない」14名 0.9%となっている。

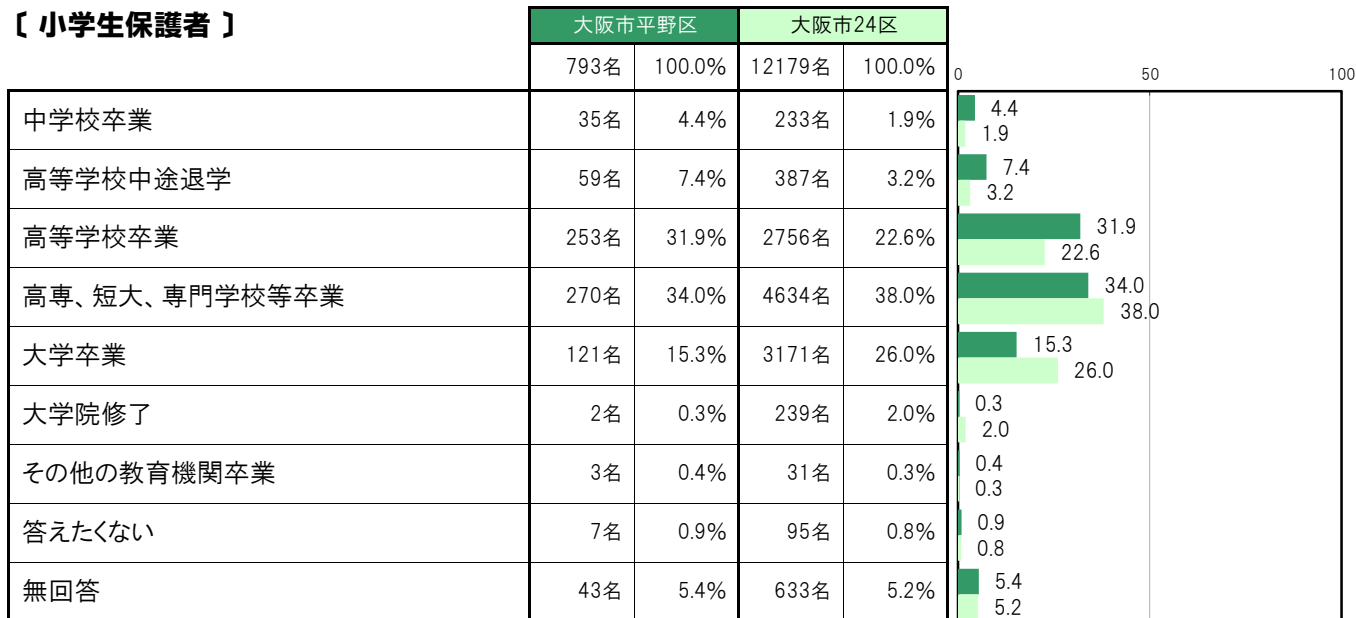
大阪市平野区〔小学生保護者〕では、「中学校卒業」35名 4.4%、「高等学校中途退学」59名 7.4%、「高等学校卒業」253名 31.9%、「高専、短大、専門学校等卒業」270名 34.0%、「大学卒業」121名 15.3%、「大学院修了」2名 0.3%、「その他の教育機関卒業」3名 0.4%、「答えたくない」7名 0.9%となっている。

大阪市平野区〔中学生保護者〕では、「中学校卒業」32名 4.2%、「高等学校中途退学」46名 6.1%、「高等学校卒業」256名 33.8%、「高専、短大、専門学校等卒業」298名 39.4%、「大学卒業」78名 10.3%、「大学院修了」5名 0.7%、「その他の教育機関卒業」2名 0.3%、「答えたくない」7名 0.9%となっている。

〔保護者全体〕



〔小学生保護者〕



〔中学生保護者〕

	大阪市平野区		大阪市24区		0	50	100
	757名	100.0%	10569名	100.0%			
中学校卒業	32名	4.2%	216名	2.0%	4.2	2.0	
高等学校中途退学	46名	6.1%	380名	3.6%	6.1	3.6	
高等学校卒業	256名	33.8%	2904名	27.5%	33.8	27.5	
高専、短大、専門学校等卒業	298名	39.4%	4307名	40.8%	39.4	40.8	
大学卒業	78名	10.3%	1960名	18.5%	10.3	18.5	
大学院修了	5名	0.7%	114名	1.1%	0.7	1.1	
その他の教育機関卒業	2名	0.3%	39名	0.4%	0.3	0.4	
答えたくない	7名	0.9%	112名	1.1%	0.9	1.1	
無回答	33名	4.4%	537名	5.1%	4.4	5.1	

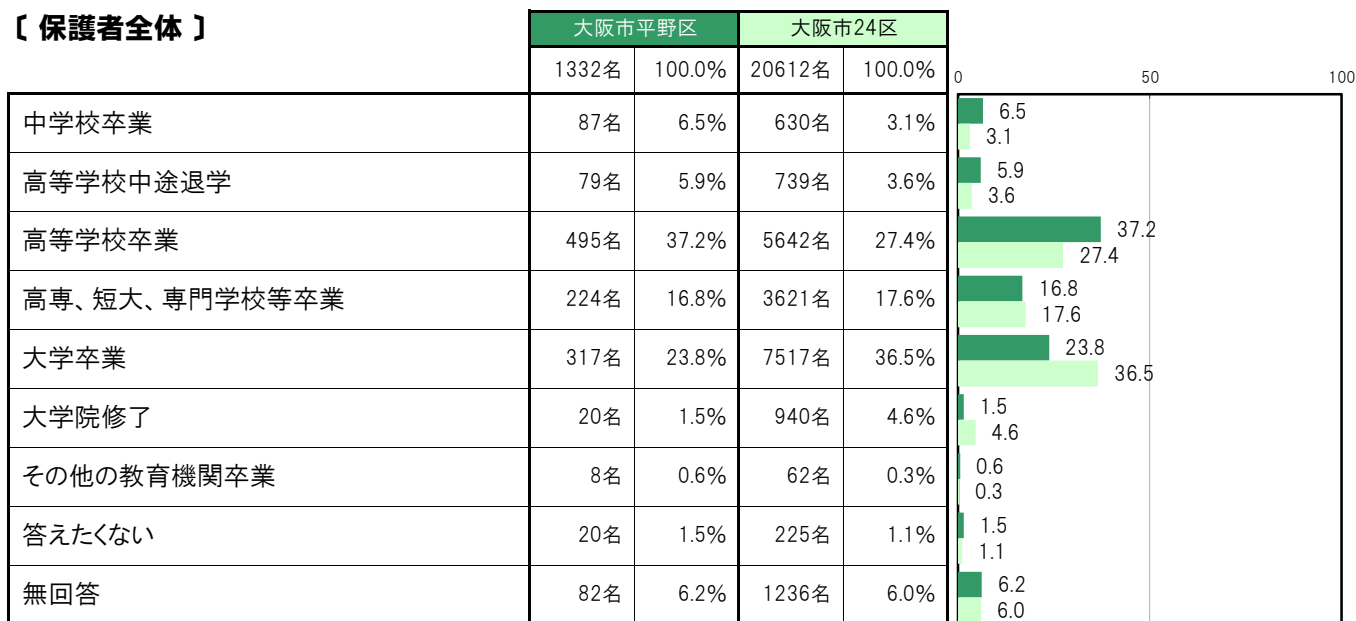
A-90.父親の最終学歴〔保護者 問9〕

大阪市平野区〔保護者全体〕では、「中学校卒業」87名 6.5%、「高等学校中途退学」79名 5.9%、「高等学校卒業」495名 37.2%、「高専、短大、専門学校等卒業」224名 16.8%、「大学卒業」317名 23.8%、「大学院修了」20名 1.5%、「その他の教育機関卒業」8名 0.6%、「答えたくない」20名 1.5%となっている。

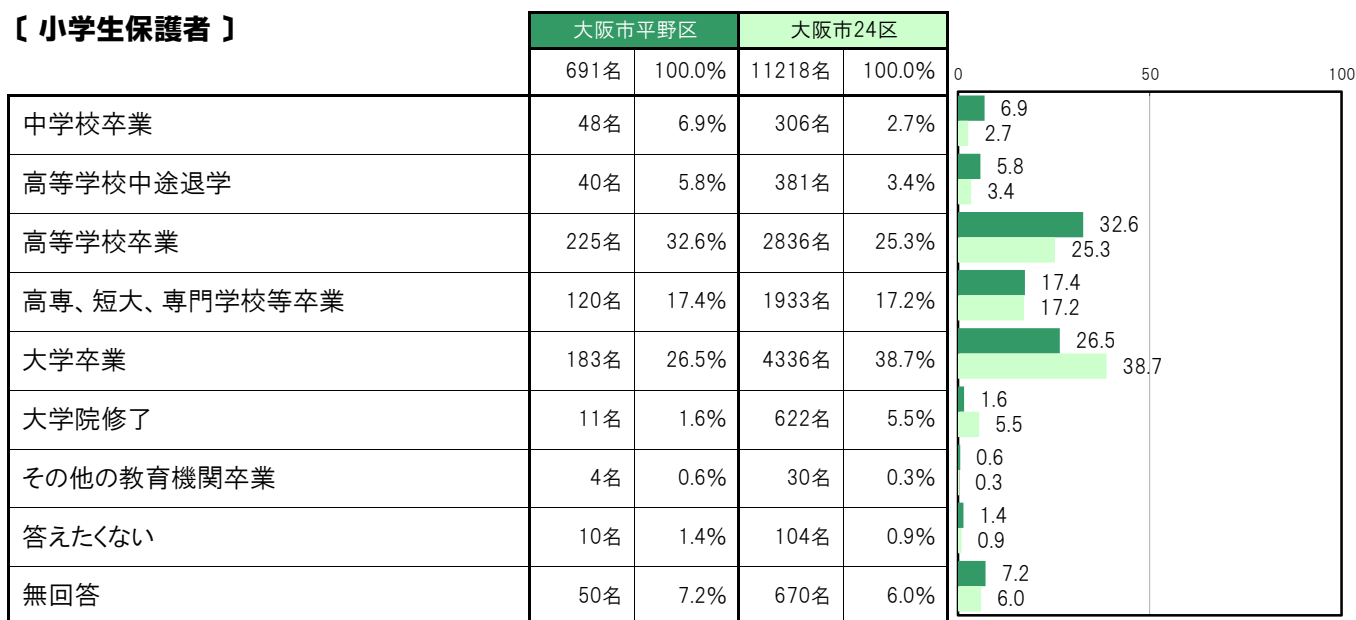
大阪市平野区〔小学生保護者〕では、「中学校卒業」48名 6.9%、「高等学校中途退学」40名 5.8%、「高等学校卒業」225名 32.6%、「高専、短大、専門学校等卒業」120名 17.4%、「大学卒業」183名 26.5%、「大学院修了」11名 1.6%、「その他の教育機関卒業」4名 0.6%、「答えたくない」10名 1.4%となっている。

大阪市平野区〔中学生保護者〕では、「中学校卒業」39名 6.1%、「高等学校中途退学」39名 6.1%、「高等学校卒業」270名 42.1%、「高専、短大、専門学校等卒業」104名 16.2%、「大学卒業」134名 20.9%、「大学院修了」9名 1.4%、「その他の教育機関卒業」4名 0.6%、「答えたくない」10名 1.6%となっている。

〔保護者全体〕



〔小学生保護者〕



〔 中学生保護者 〕

	大阪市平野区		大阪市24区		0	50	100
	641名	100.0%	9394名	100.0%			
中学校卒業	39名	6.1%	324名	3.4%	6.1	3.4	
高等学校中途退学	39名	6.1%	358名	3.8%	6.1	3.8	
高等学校卒業	270名	42.1%	2806名	29.9%	42.1	29.9	
高専、短大、専門学校等卒業	104名	16.2%	1688名	18.0%	16.2	18.0	
大学卒業	134名	20.9%	3181名	33.9%	20.9	33.9	
大学院修了	9名	1.4%	318名	3.4%	1.4	3.4	
その他の教育機関卒業	4名	0.6%	32名	0.3%	0.6	0.3	
答えたくない	10名	1.6%	121名	1.3%	1.6	1.3	
無回答	32名	5.0%	566名	6.0%	5.0	6.0	

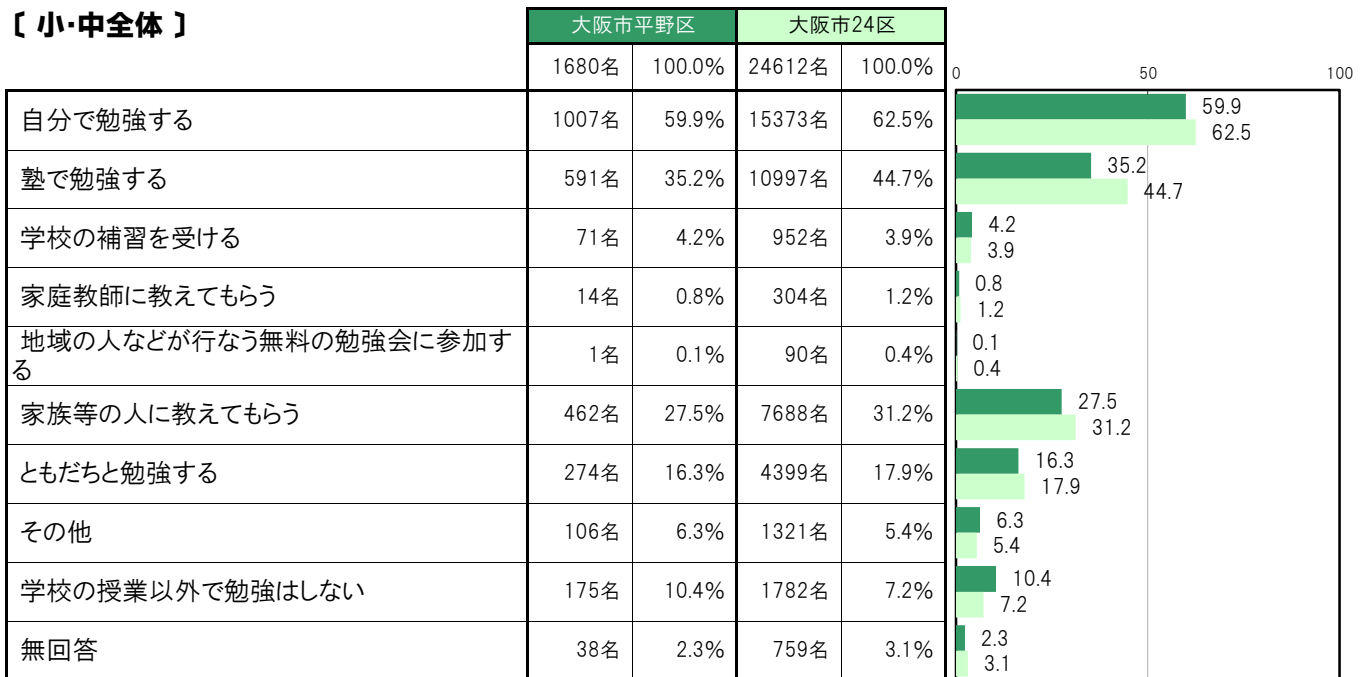
A-91.学校以外での勉強【子ども 問12】

大阪市平野区〔小・中全体〕では、「自分で勉強する」1007名 59.9%、「塾で勉強する」591名 35.2%、「学校の補習を受ける」71名 4.2%、「家庭教師に教えてもらう」14名 0.8%、「地域の人などが行なう無料の勉強会に参加する」1名 0.1%、「家族等の人に教えてもらう」462名 27.5%、「ともだちと勉強する」274名 16.3%、「その他」106名 6.3%、「学校の授業以外で勉強はしない」175名 10.4%となっている。

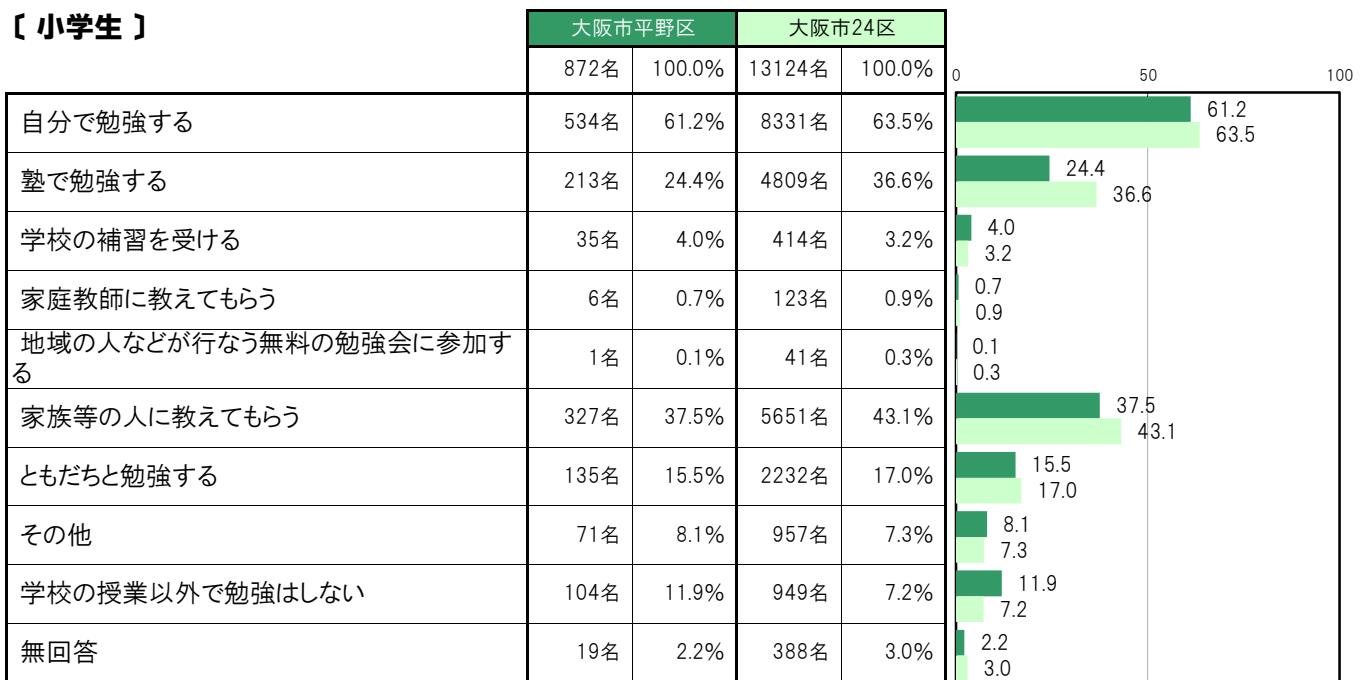
大阪市平野区〔小学生〕では、「自分で勉強する」534名 61.2%、「塾で勉強する」213名 24.4%、「学校の補習を受ける」35名 4.0%、「家庭教師に教えてもらう」6名 0.7%、「地域の人などが行なう無料の勉強会に参加する」1名 0.1%、「家族等の人に教えてもらう」327名 37.5%、「ともだちと勉強する」135名 15.5%、「その他」71名 8.1%、「学校の授業以外で勉強はしない」104名 11.9%となっている。

大阪市平野区〔中学生〕では、「自分で勉強する」473名 58.5%、「塾で勉強する」378名 46.8%、「学校の補習を受ける」36名 4.5%、「家庭教師に教えてもらう」8名 1.0%、「地域の人などが行なう無料の勉強会に参加する」0名 0.0%、「家族等の人に教えてもらう」135名 16.7%、「ともだちと勉強する」139名 17.2%、「その他」35名 4.3%、「学校の授業以外で勉強はしない」71名 8.8%となっている。

〔小・中全体〕



〔小学生〕



〔中学生〕

	大阪市平野区		大阪市24区		0	50	100
	808名	100.0%	11488名	100.0%			
自分で勉強する	473名	58.5%	7042名	61.3%	58.5	61.3	
塾で勉強する	378名	46.8%	6188名	53.9%	46.8	53.9	
学校の補習を受ける	36名	4.5%	538名	4.7%	4.5	4.7	
家庭教師に教えてもらう	8名	1.0%	181名	1.6%	1.0	1.6	
地域の人などが行なう無料の勉強会に参加する	0名	0.0%	49名	0.4%	0.0	0.4	
家族等の人に教えてもらう	135名	16.7%	2037名	17.7%	16.7	17.7	
ともだちと勉強する	139名	17.2%	2167名	18.9%	17.2	18.9	
その他	35名	4.3%	364名	3.2%	4.3	3.2	
学校の授業以外で勉強はしない	71名	8.8%	833名	7.3%	8.8	7.3	
無回答	19名	2.4%	371名	3.2%	2.4	3.2	

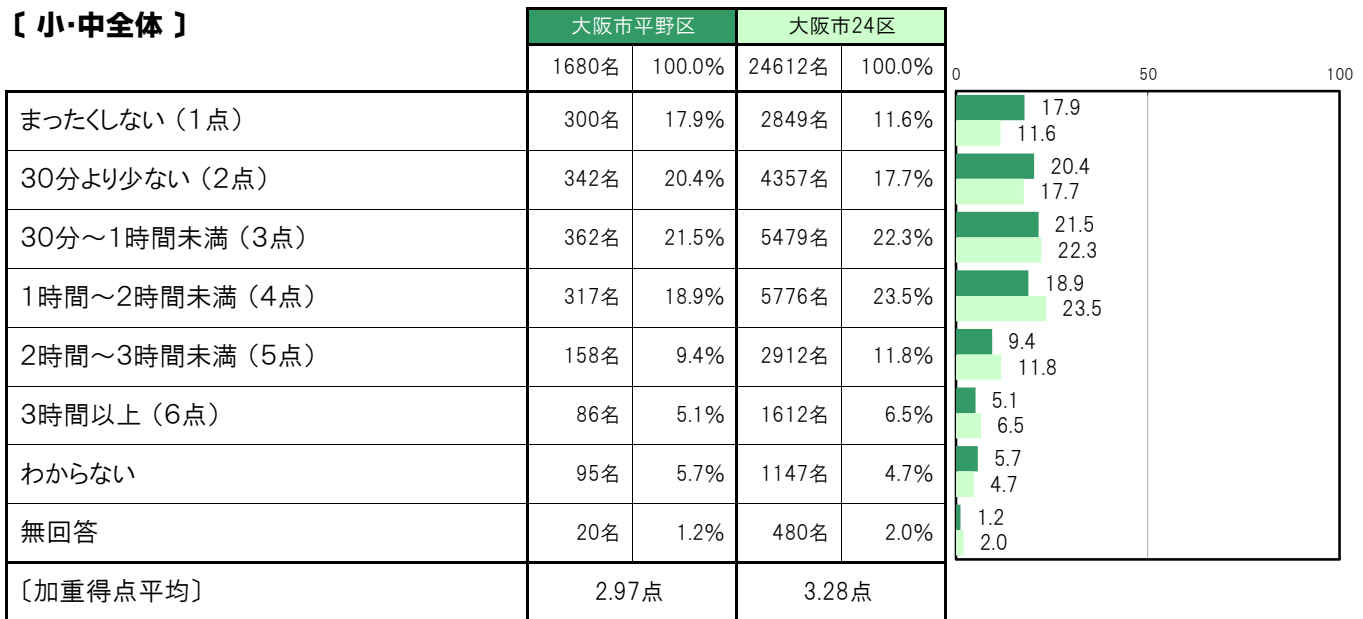
A-92.授業時間以外での1日の勉強／平日【子ども 問13①】

大阪市平野区〔小・中全体〕では、「まったくしない（1点）」300名 17.9%、「30分より少ない（2点）」342名 20.4%、「30分～1時間未満（3点）」362名 21.5%、「1時間～2時間未満（4点）」317名 18.9%、「2時間～3時間未満（5点）」158名 9.4%、「3時間以上（6点）」86名 5.1%、「わからない」95名 5.7%、〔加重得点平均〕は2.97点となっている。

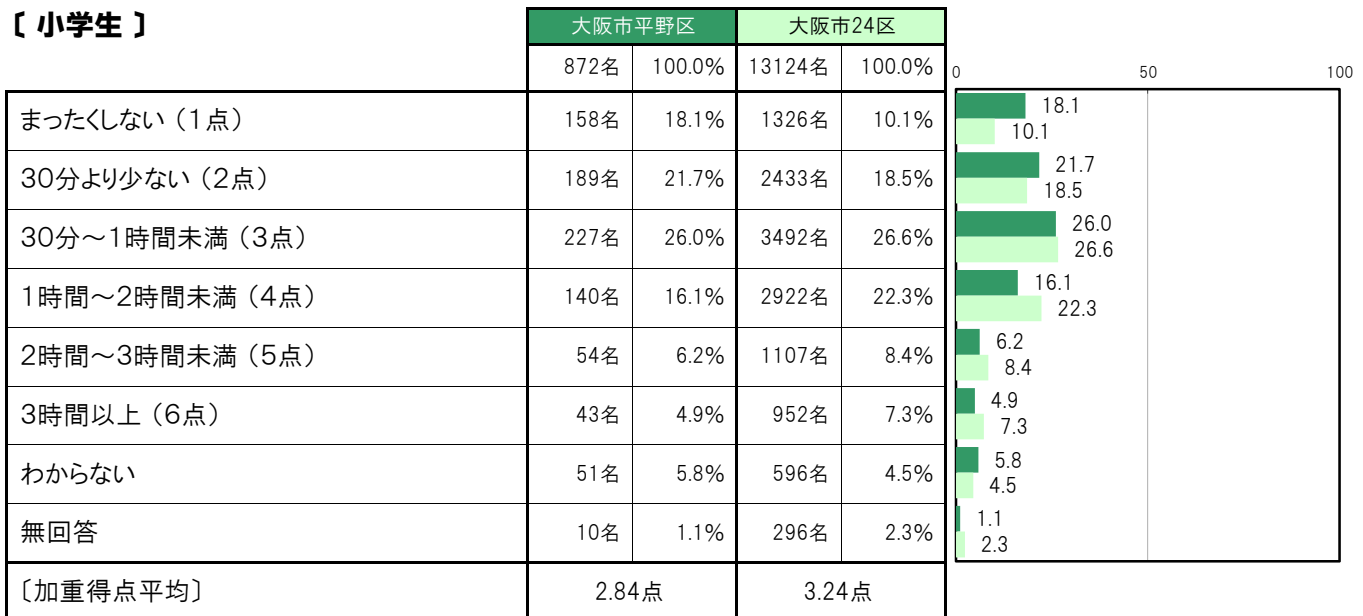
大阪市平野区〔小学生〕では、「まったくしない（1点）」158名 18.1%、「30分より少ない（2点）」189名 21.7%、「30分～1時間未満（3点）」227名 26.0%、「1時間～2時間未満（4点）」140名 16.1%、「2時間～3時間未満（5点）」54名 6.2%、「3時間以上（6点）」43名 4.9%、「わからない」51名 5.8%、〔加重得点平均〕は2.84点となっている。

大阪市平野区〔中学生〕では、「まったくしない（1点）」142名 17.6%、「30分より少ない（2点）」153名 18.9%、「30分～1時間未満（3点）」135名 16.7%、「1時間～2時間未満（4点）」177名 21.9%、「2時間～3時間未満（5点）」104名 12.9%、「3時間以上（6点）」43名 5.3%、「わからない」44名 5.4%、〔加重得点平均〕は3.10点となっている。

〔小・中全体〕



〔小学生〕



【中学生】

	大阪市平野区		大阪市24区		0	50	100
	808名	100.0%	11488名	100.0%			
まったくしない(1点)	142名	17.6%	1523名	13.3%	17.6	13.3	
30分より少ない(2点)	153名	18.9%	1924名	16.7%	18.9	16.7	
30分～1時間未満(3点)	135名	16.7%	1987名	17.3%	16.7	17.3	
1時間～2時間未満(4点)	177名	21.9%	2854名	24.8%	21.9	24.8	
2時間～3時間未満(5点)	104名	12.9%	1805名	15.7%	12.9	15.7	
3時間以上(6点)	43名	5.3%	660名	5.7%	5.3	5.7	
わからない	44名	5.4%	551名	4.8%	5.4	4.8	
無回答	10名	1.2%	184名	1.6%	1.2	1.6	
〔加重得点平均〕	3.10点		3.32点				

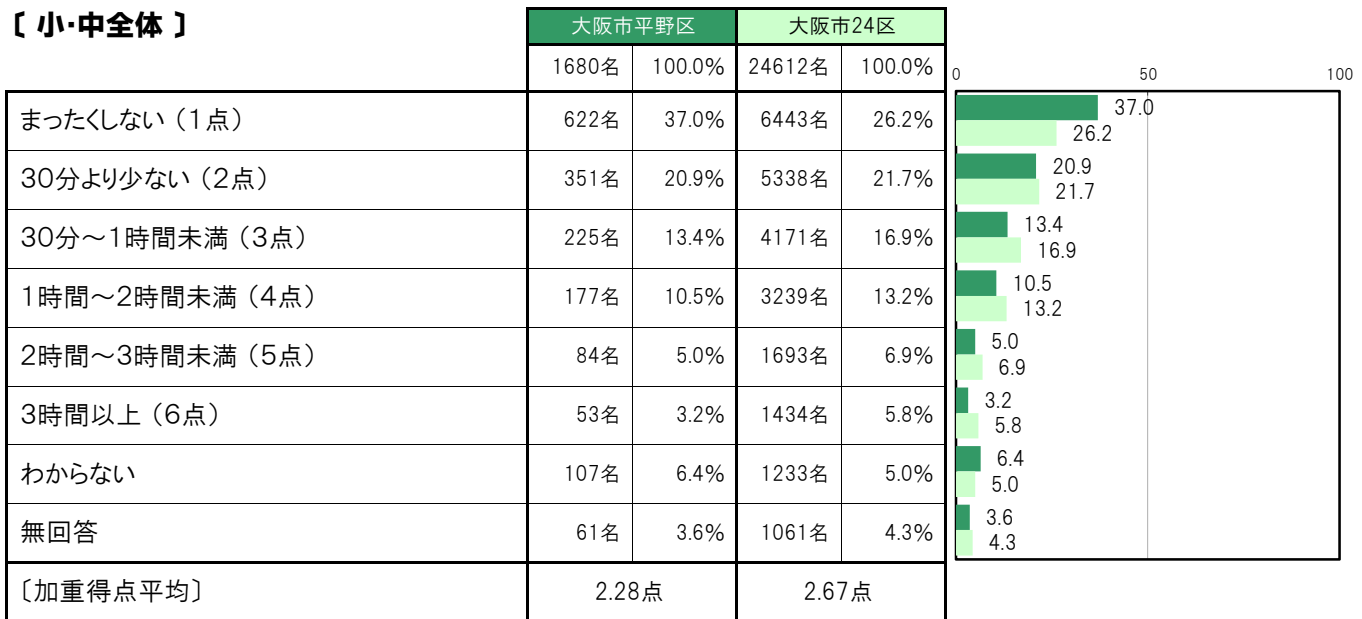
A-93. 授業時間以外での1日の勉強/休日【子ども 問13②】

大阪市平野区〔小・中全体〕では、「まったくしない（1点）」622名 37.0%、「30分より少ない（2点）」351名 20.9%、「30分～1時間未満（3点）」225名 13.4%、「1時間～2時間未満（4点）」177名 10.5%、「2時間～3時間未満（5点）」84名 5.0%、「3時間以上（6点）」53名 3.2%、「わからない」107名 6.4%、〔加重得点平均〕は2.28点となっている。

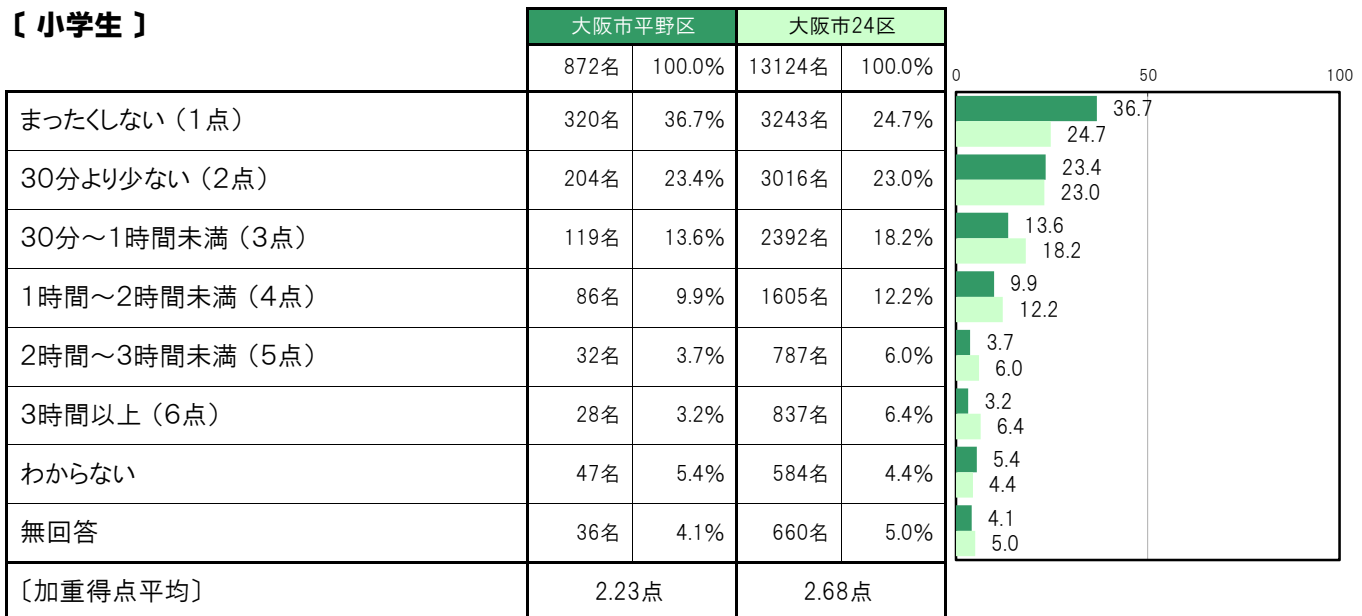
大阪市平野区〔小学生〕では、「まったくしない（1点）」320名 36.7%、「30分より少ない（2点）」204名 23.4%、「30分～1時間未満（3点）」119名 13.6%、「1時間～2時間未満（4点）」86名 9.9%、「2時間～3時間未満（5点）」32名 3.7%、「3時間以上（6点）」28名 3.2%、「わからない」47名 5.4%、〔加重得点平均〕は2.23点となっている。

大阪市平野区〔中学生〕では、「まったくしない（1点）」302名 37.4%、「30分より少ない（2点）」147名 18.2%、「30分～1時間未満（3点）」106名 13.1%、「1時間～2時間未満（4点）」91名 11.3%、「2時間～3時間未満（5点）」52名 6.4%、「3時間以上（6点）」25名 3.1%、「わからない」60名 7.4%、〔加重得点平均〕は2.33点となっている。

〔小・中全体〕



〔小学生〕



【中学生】

	大阪市平野区		大阪市24区		0	50	100
	808名	100.0%	11488名	100.0%			
まったくしない(1点)	302名	37.4%	3200名	27.9%	37.4	27.9	
30分より少ない(2点)	147名	18.2%	2322名	20.2%	18.2	20.2	
30分～1時間未満(3点)	106名	13.1%	1779名	15.5%	13.1	15.5	
1時間～2時間未満(4点)	91名	11.3%	1634名	14.2%	11.3	14.2	
2時間～3時間未満(5点)	52名	6.4%	906名	7.9%	6.4	7.9	
3時間以上(6点)	25名	3.1%	597名	5.2%	3.1	5.2	
わからない	60名	7.4%	649名	5.6%	7.4	5.6	
無回答	25名	3.1%	401名	3.5%	3.1	3.5	
[加重得点平均]	2.33点		2.67点				

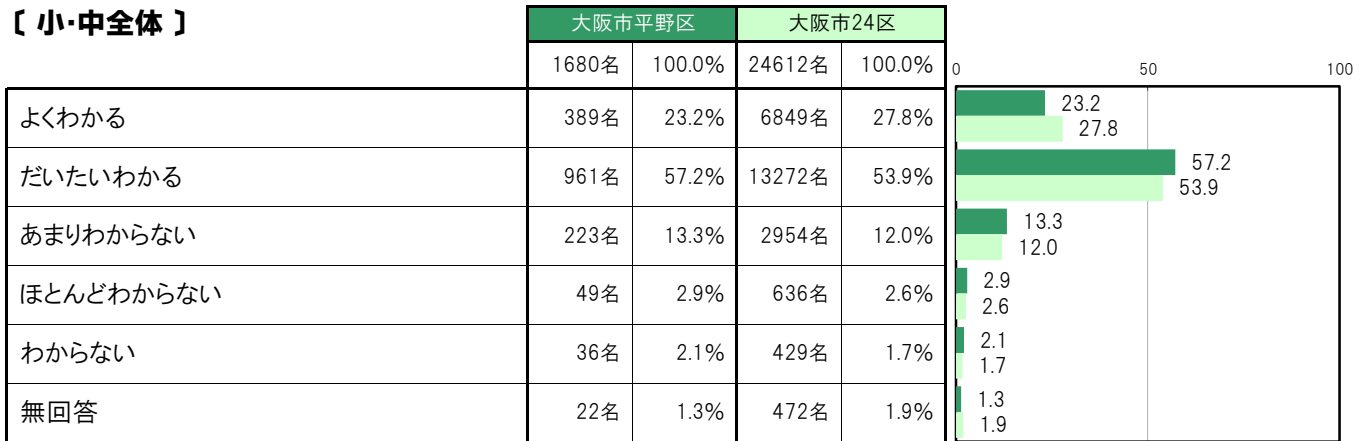
A-94. 学校の勉強の理解度【子ども 問14(1)】

大阪市平野区〔小・中全体〕では、「よくわかる」389名 23.2%、「だいたいわかる」961名 57.2%、「あまりわからない」223名 13.3%、「ほとんどわからない」49名 2.9%、「わからない」36名 2.1%となっている。

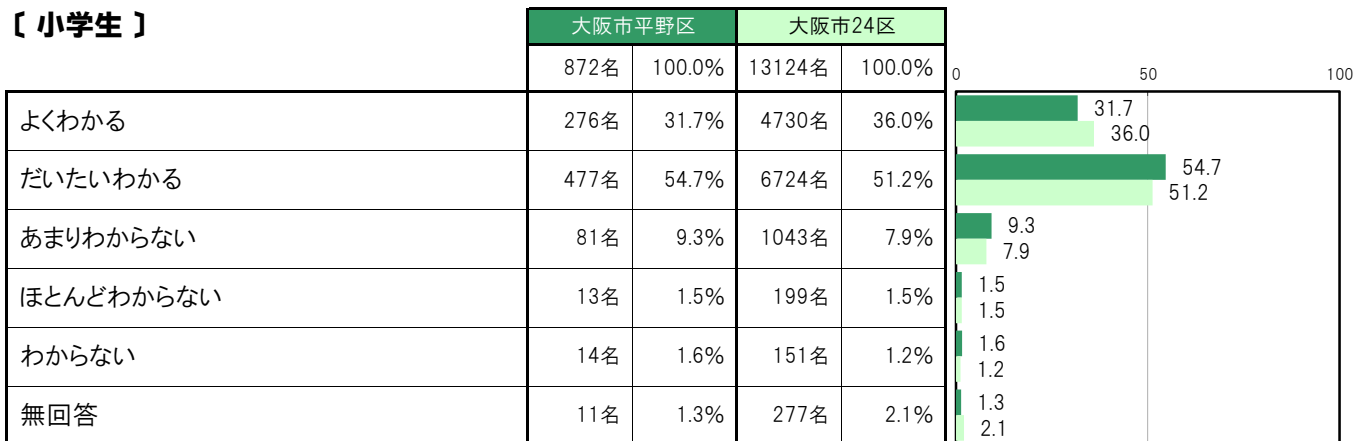
大阪市平野区〔小学生〕では、「よくわかる」276名 31.7%、「だいたいわかる」477名 54.7%、「あまりわからない」81名 9.3%、「ほとんどわからない」13名 1.5%、「わからない」14名 1.6%となっている。

大阪市平野区〔中学生〕では、「よくわかる」113名 14.0%、「だいたいわかる」484名 59.9%、「あまりわからない」142名 17.6%、「ほとんどわからない」36名 4.5%、「わからない」22名 2.7%となっている。

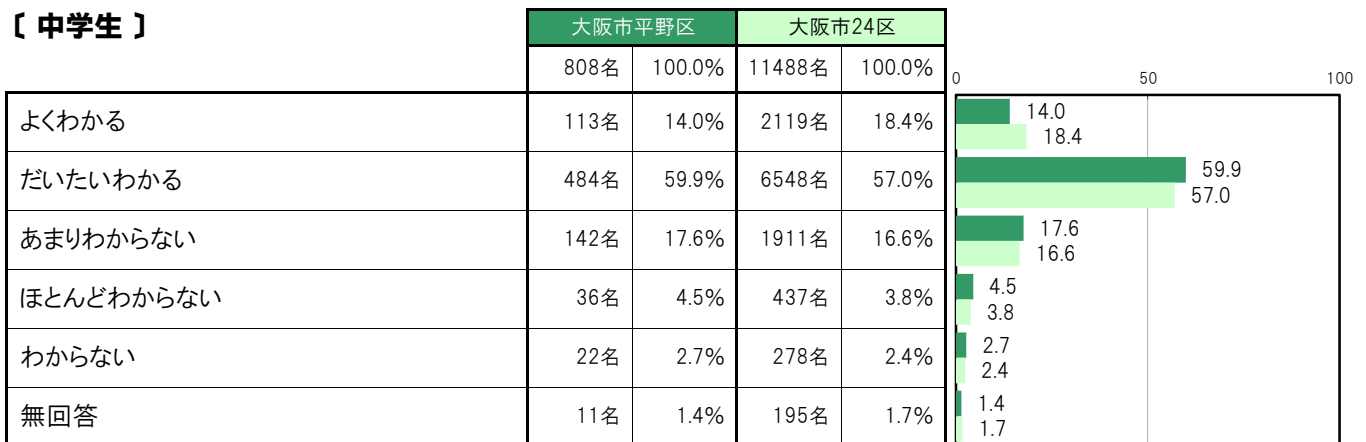
〔小・中全体〕



〔小学生〕



〔中学生〕



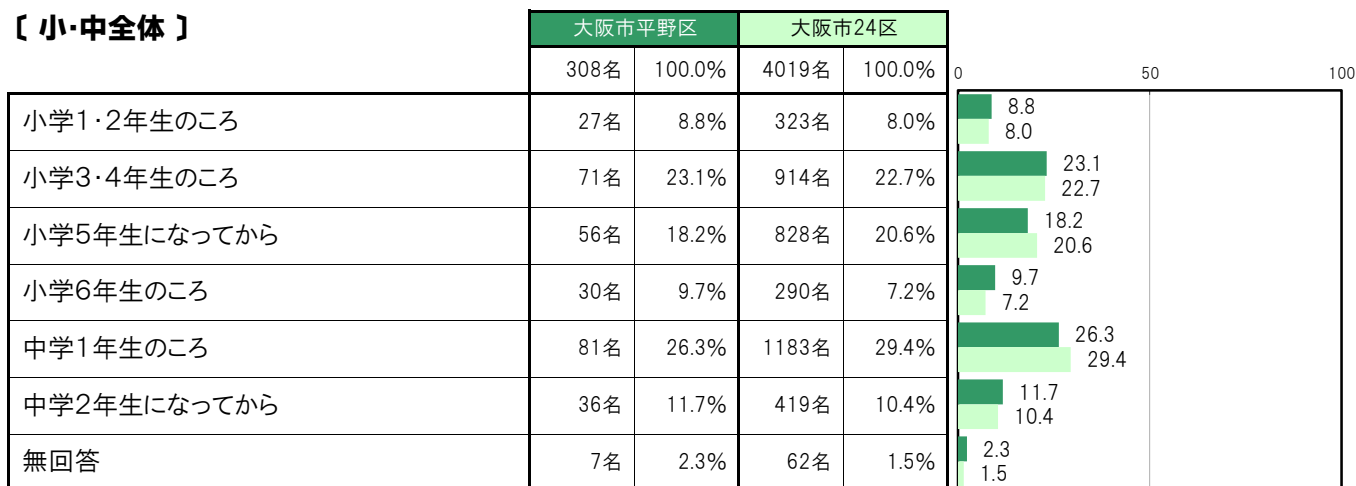
A-95. 授業がわからなくなった時期【子ども 問14(2)】

大阪市平野区〔小・中全体〕では、「小学1・2年生のころ」27名 8.8%、「小学3・4年生のころ」71名 23.1%、「小学5年生になってから」56名 18.2%、「小学6年生のころ」30名 9.7%、「中学1年生のころ」81名 26.3%、「中学2年生になってから」36名 11.7%となっている。

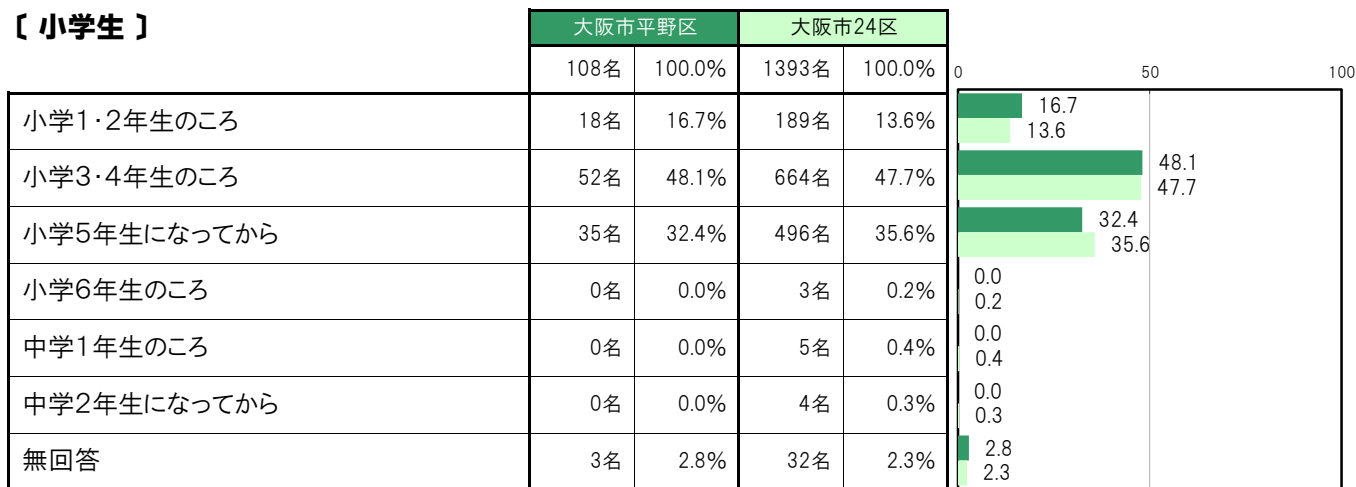
大阪市平野区〔小学生〕では、「小学1・2年生のころ」18名 16.7%、「小学3・4年生のころ」52名 48.1%、「小学5年生になってから」35名 32.4%、「小学6年生のころ」0名 0.0%、「中学1年生のころ」0名 0.0%、「中学2年生になってから」0名 0.0%となっている。

大阪市平野区〔中学生〕では、「小学1・2年生のころ」9名 4.5%、「小学3・4年生のころ」19名 9.5%、「小学5年生になってから」21名 10.5%、「小学6年生のころ」30名 15.0%、「中学1年生のころ」81名 40.5%、「中学2年生になってから」36名 18.0%となっている。

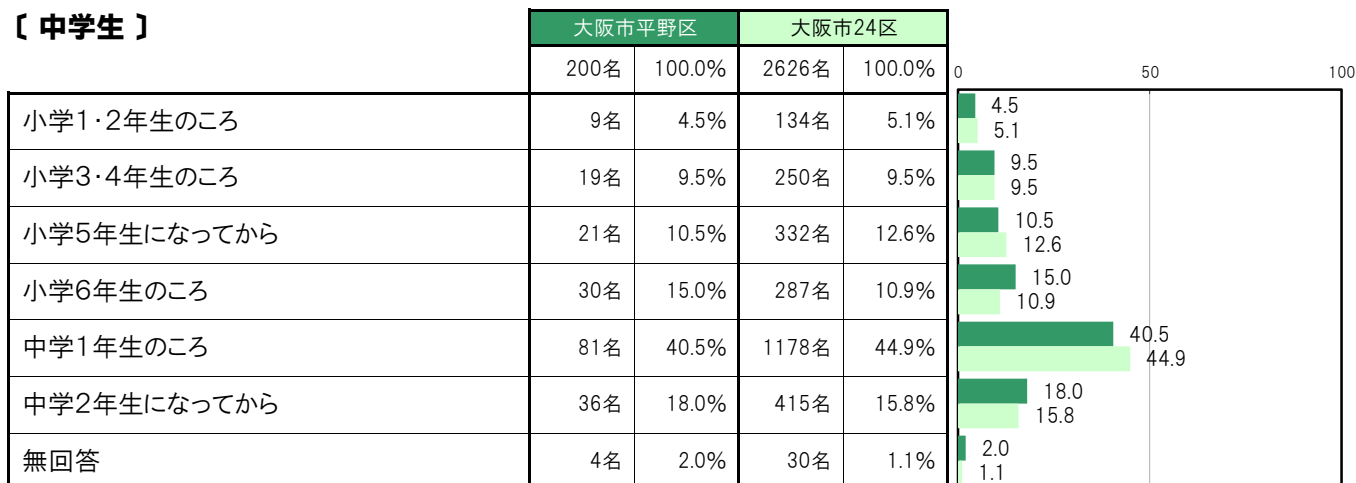
【小・中全体】



【小学生】



【中学生】



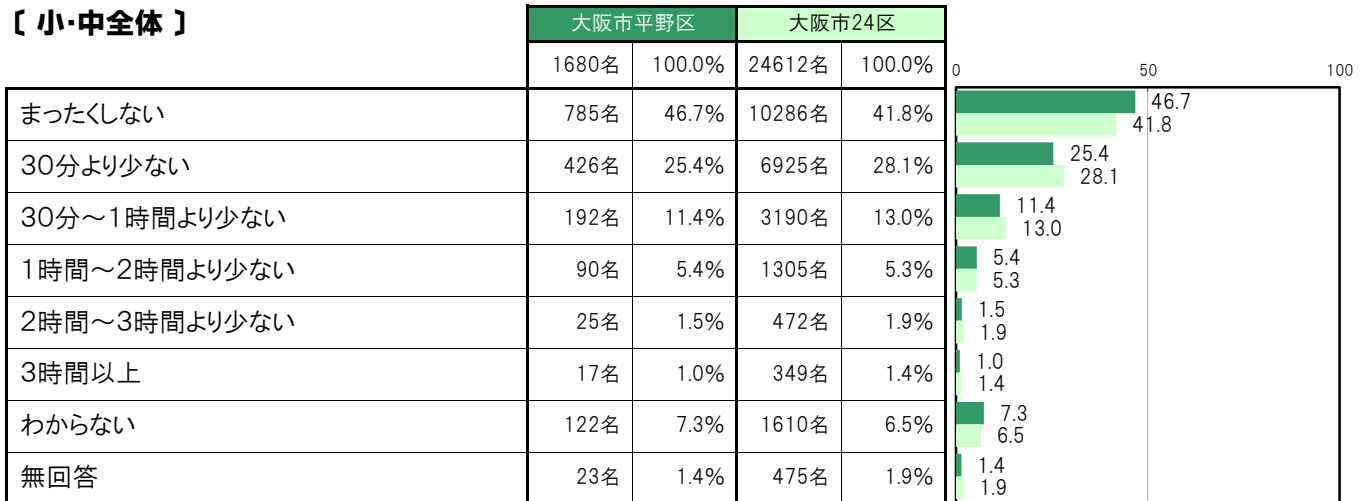
A-96.授業以外での1日の読書時間【子ども 問18】

大阪市平野区〔小・中全体〕では、「まったくしない」785名 46.7%、「30分より少ない」426名 25.4%、「30分～1時間より少ない」192名 11.4%、「1時間～2時間より少ない」90名 5.4%、「2時間～3時間より少ない」25名 1.5%、「3時間以上」17名 1.0%、「わからない」122名 7.3%となっている。

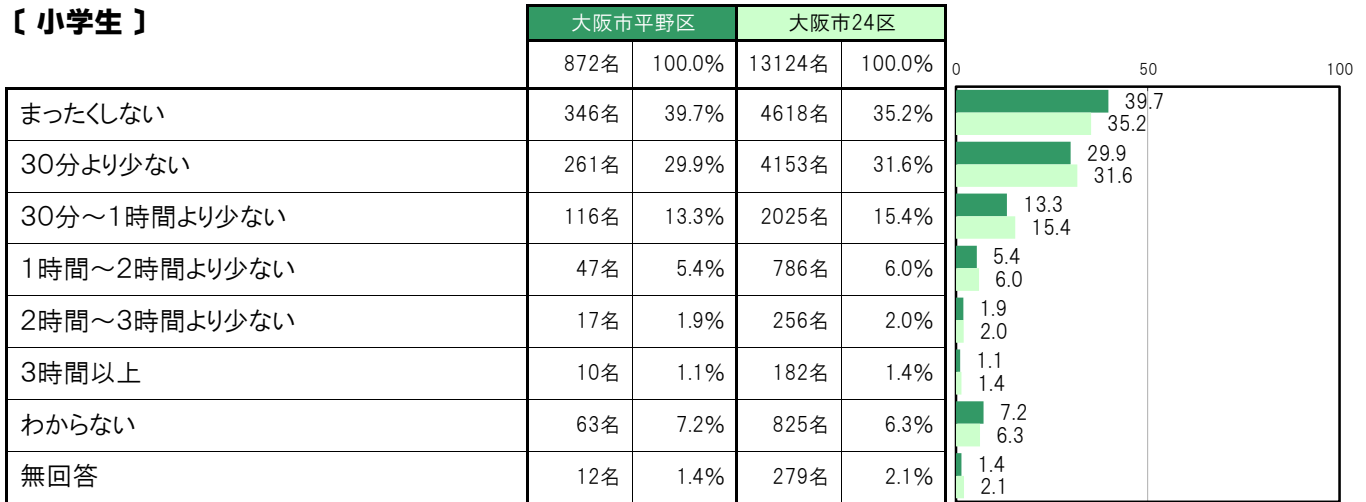
大阪市平野区〔小学生〕では、「まったくしない」346名 39.7%、「30分より少ない」261名 29.9%、「30分～1時間より少ない」116名 13.3%、「1時間～2時間より少ない」47名 5.4%、「2時間～3時間より少ない」17名 1.9%、「3時間以上」10名 1.1%、「わからない」63名 7.2%となっている。

大阪市平野区〔中学生〕では、「まったくしない」439名 54.3%、「30分より少ない」165名 20.4%、「30分～1時間より少ない」76名 9.4%、「1時間～2時間より少ない」43名 5.3%、「2時間～3時間より少ない」8名 1.0%、「3時間以上」7名 0.9%、「わからない」59名 7.3%となっている。

【小・中全体】



【小学生】



【中学生】



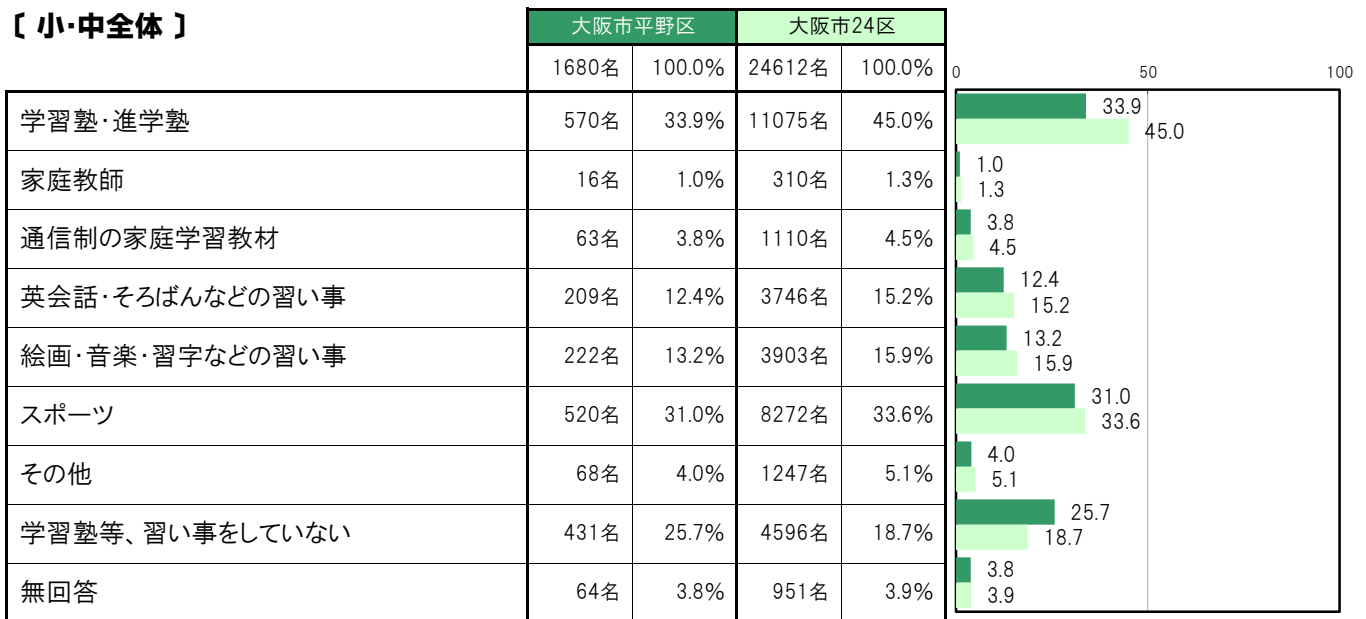
A-97.学習塾等に通っているか【子ども 問15】

大阪市平野区〔小・中全体〕では、「学習塾・進学塾」570名 33.9%、「家庭教師」16名 1.0%、「通信制の家庭学習教材」63名 3.8%、「英会話・そろばんなどの習い事」209名 12.4%、「絵画・音楽・習字などの習い事」222名 13.2%、「スポーツ」520名 31.0%、「その他」68名 4.0%、「学習塾等、習い事をしていない」431名 25.7%となっている。

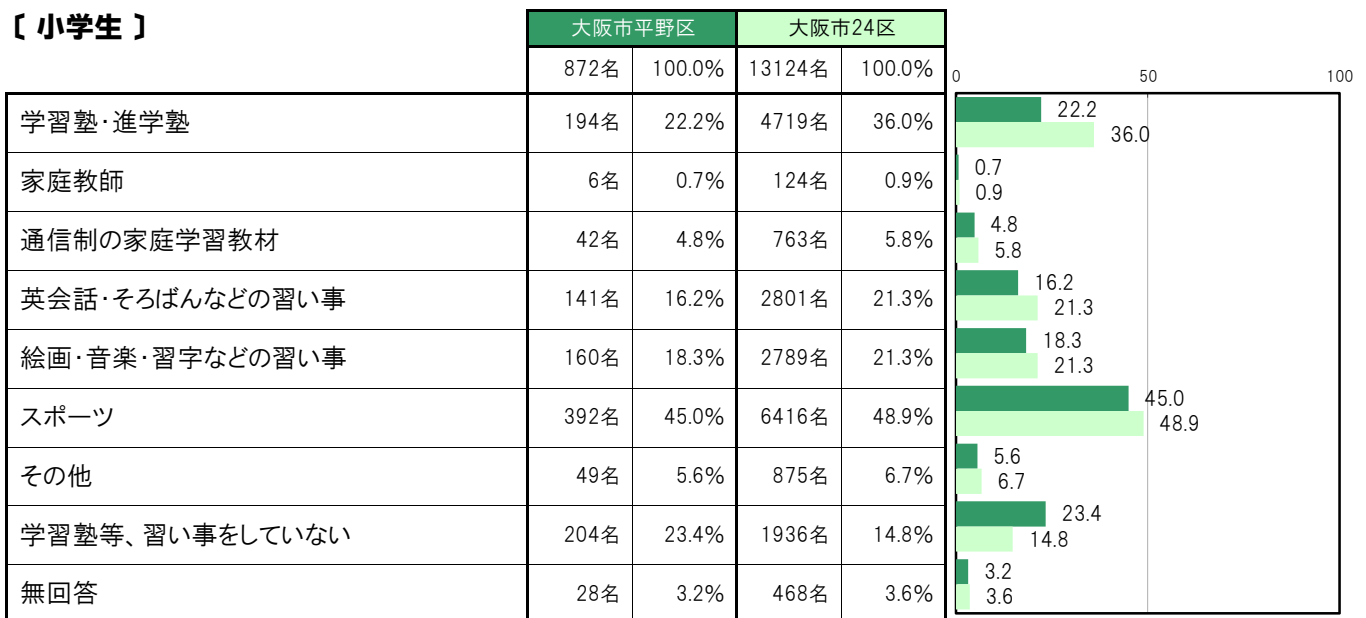
大阪市平野区〔小学生〕では、「学習塾・進学塾」194名 22.2%、「家庭教師」6名 0.7%、「通信制の家庭学習教材」42名 4.8%、「英会話・そろばんなどの習い事」141名 16.2%、「絵画・音楽・習字などの習い事」160名 18.3%、「スポーツ」392名 45.0%、「その他」49名 5.6%、「学習塾等、習い事をしていない」204名 23.4%となっている。

大阪市平野区〔中学生〕では、「学習塾・進学塾」376名 46.5%、「家庭教師」10名 1.2%、「通信制の家庭学習教材」21名 2.6%、「英会話・そろばんなどの習い事」68名 8.4%、「絵画・音楽・習字などの習い事」62名 7.7%、「スポーツ」128名 15.8%、「その他」19名 2.4%、「学習塾等、習い事をしていない」227名 28.1%となっている。

【小・中全体】



【小学生】



〔中学生〕

	大阪市平野区		大阪市24区		0	50	100
	808名	100.0%	11488名	100.0%			
学習塾・進学塾	376名	46.5%	6356名	55.3%	46.5	55.3	
家庭教師	10名	1.2%	186名	1.6%	1.2	1.6	
通信制の家庭学習教材	21名	2.6%	347名	3.0%	2.6	3.0	
英会話・そろばんなどの習い事	68名	8.4%	945名	8.2%	8.4	8.2	
絵画・音楽・習字などの習い事	62名	7.7%	1114名	9.7%	7.7	9.7	
スポーツ	128名	15.8%	1856名	16.2%	15.8	16.2	
その他	19名	2.4%	372名	3.2%	2.4	3.2	
学習塾等、習い事をしていない	227名	28.1%	2660名	23.2%	28.1	23.2	
無回答	36名	4.5%	483名	4.2%	4.5	4.2	

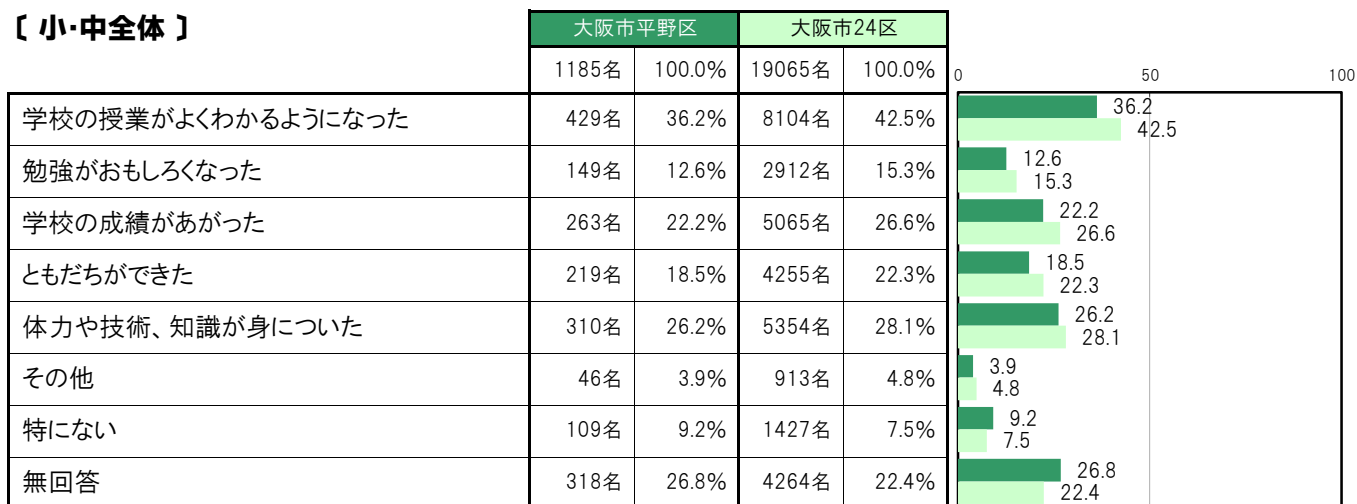
A-98. 学習塾等に通って良かったこと【子ども 問16】

大阪市平野区〔小・中全体〕では、「学校の授業がよくわかるようになった」429名 36.2%、「勉強がおもしろくなった」149名 12.6%、「学校の成績があがった」263名 22.2%、「ともだちができた」219名 18.5%、「体力や技術、知識が身についた」310名 26.2%、「その他」46名 3.9%、「特にない」109名 9.2%となっている。

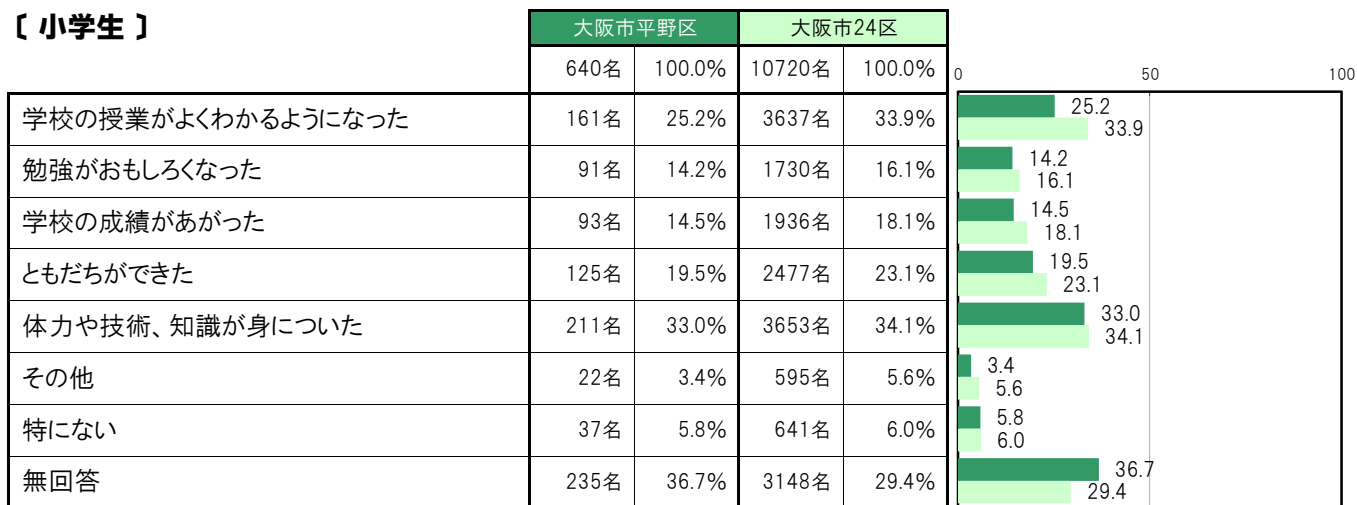
大阪市平野区〔小学生〕では、「学校の授業がよくわかるようになった」161名 25.2%、「勉強がおもしろくなった」91名 14.2%、「学校の成績があがった」93名 14.5%、「ともだちができた」125名 19.5%、「体力や技術、知識が身についた」211名 33.0%、「その他」22名 3.4%、「特にない」37名 5.8%となっている。

大阪市平野区〔中学生〕では、「学校の授業がよくわかるようになった」268名 49.2%、「勉強がおもしろくなった」58名 10.6%、「学校の成績があがった」170名 31.2%、「ともだちができた」94名 17.2%、「体力や技術、知識が身についた」99名 18.2%、「その他」24名 4.4%、「特にない」72名 13.2%となっている。

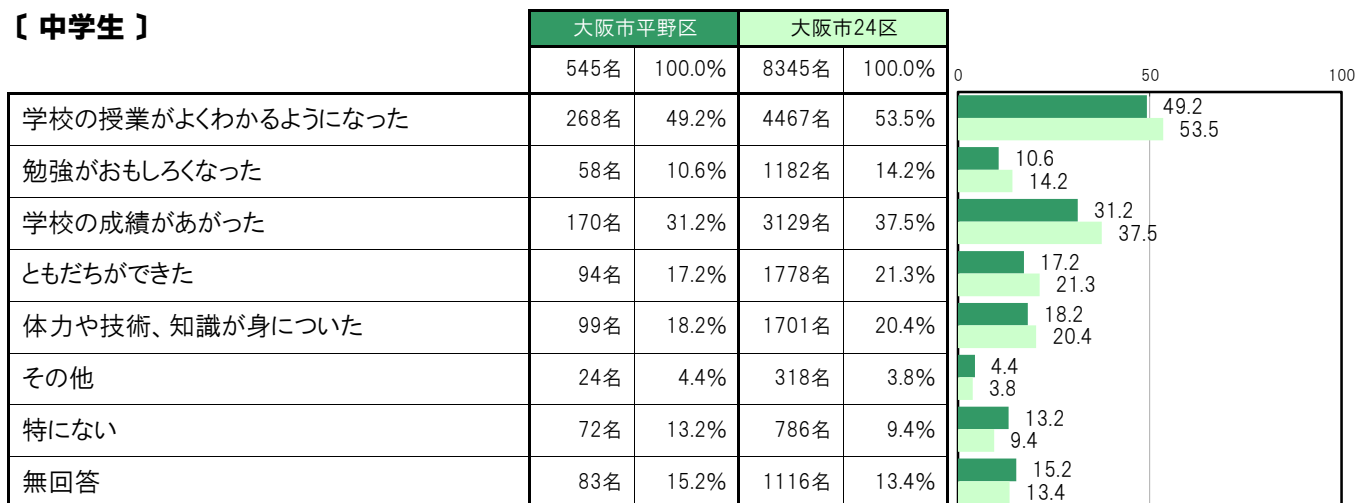
【小・中全体】



【小学生】



【中学生】



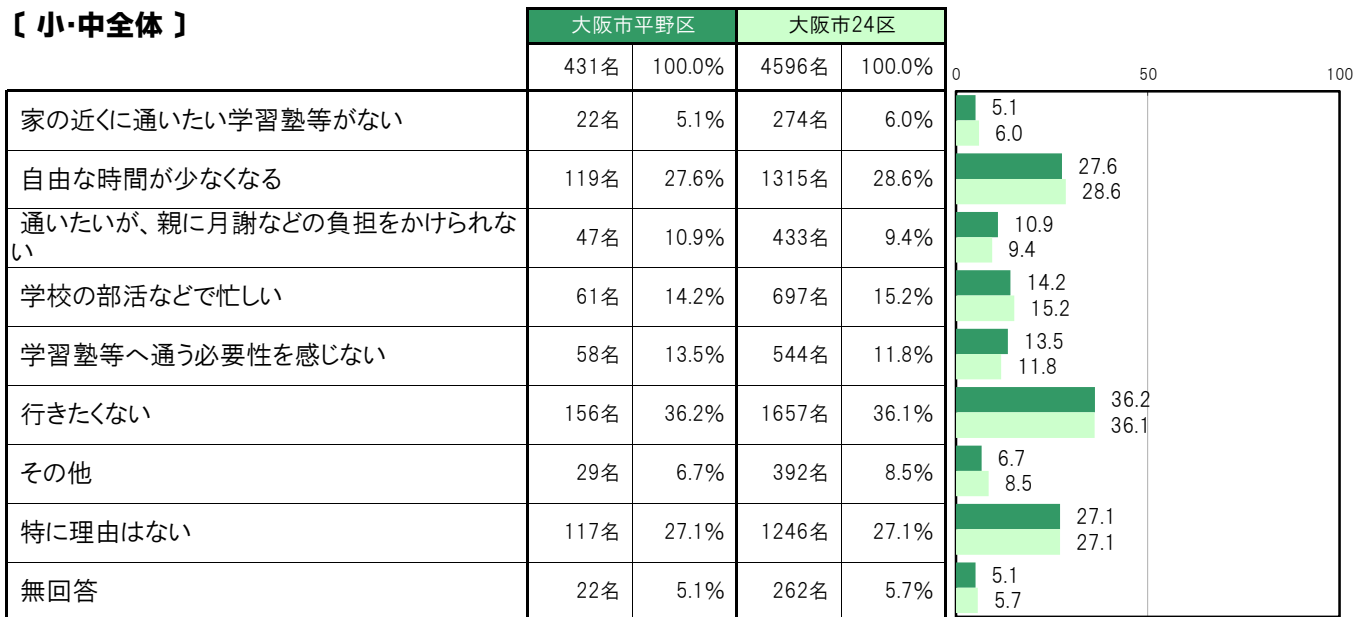
A-99.学習塾等に通っていない理由【子ども 問17】

大阪市平野区〔小・中全体〕では、「家の近くに通いたい学習塾等がない」22名 5.1%、「自由な時間が少なくなる」119名 27.6%、「通いたい、親に月謝などの負担をかけられない」47名 10.9%、「学校の部活などで忙しい」61名 14.2%、「学習塾等へ通う必要性を感じない」58名 13.5%、「行きたくない」156名 36.2%、「その他」29名 6.7%、「特に理由はない」117名 27.1%となっている。

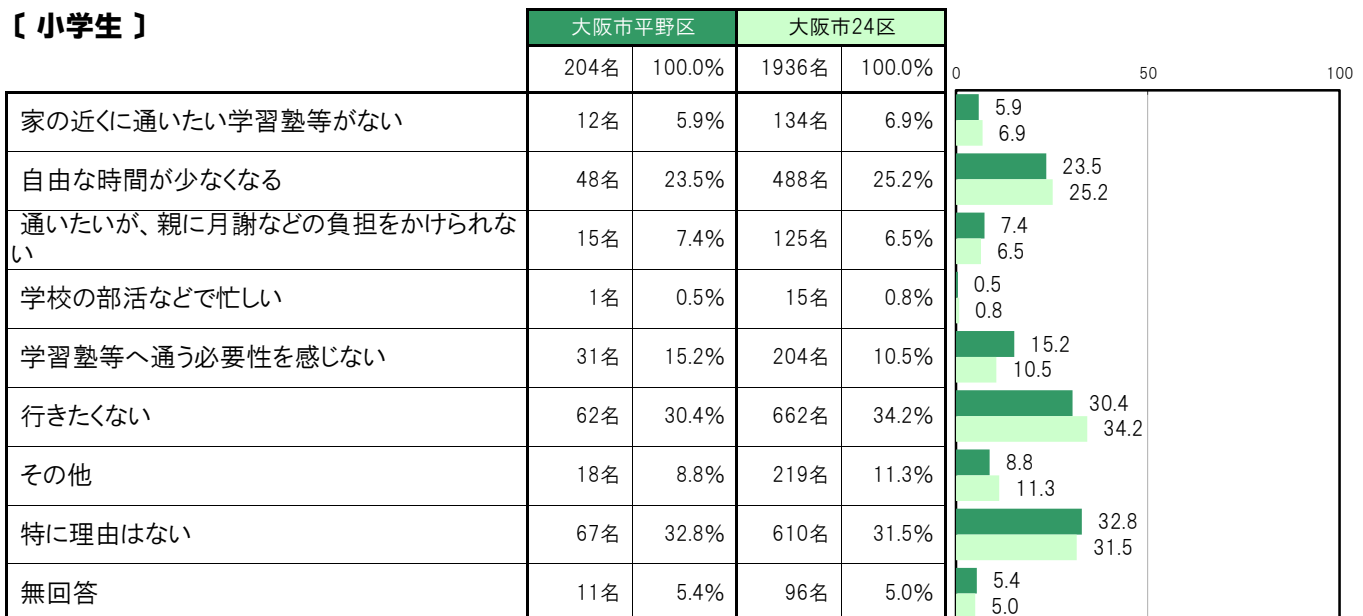
大阪市平野区〔小学生〕では、「家の近くに通いたい学習塾等がない」12名 5.9%、「自由な時間が少なくなる」48名 23.5%、「通いたい、親に月謝などの負担をかけられない」15名 7.4%、「学校の部活などで忙しい」1名 0.5%、「学習塾等へ通う必要性を感じない」31名 15.2%、「行きたくない」62名 30.4%、「その他」18名 8.8%、「特に理由はない」67名 32.8%となっている。

大阪市平野区〔中学生〕では、「家の近くに通いたい学習塾等がない」10名 4.4%、「自由な時間が少なくなる」71名 31.3%、「通いたい、親に月謝などの負担をかけられない」32名 14.1%、「学校の部活などで忙しい」60名 26.4%、「学習塾等へ通う必要性を感じない」27名 11.9%、「行きたくない」94名 41.4%、「その他」11名 4.8%、「特に理由はない」50名 22.0%となっている。

【小・中全体】



【小学生】



【 中学生 】

	大阪市平野区		大阪市24区		0	50	100
	227名	100.0%	2660名	100.0%			
家の近くに通いたい学習塾等がない	10名	4.4%	140名	5.3%	4.4	5.3	
自由な時間が少なくなる	71名	31.3%	827名	31.1%	31.3	31.1	
通いたい、親に月謝などの負担をかけられない	32名	14.1%	308名	11.6%	14.1	11.6	
学校の部活などで忙しい	60名	26.4%	682名	25.6%	26.4	25.6	
学習塾等へ通う必要性を感じない	27名	11.9%	340名	12.8%	11.9	12.8	
行きたくない	94名	41.4%	995名	37.4%	41.4	37.4	
その他	11名	4.8%	173名	6.5%	4.8	6.5	
特に理由はない	50名	22.0%	636名	23.9%	22.0	23.9	
無回答	11名	4.8%	166名	6.2%	4.8	6.2	

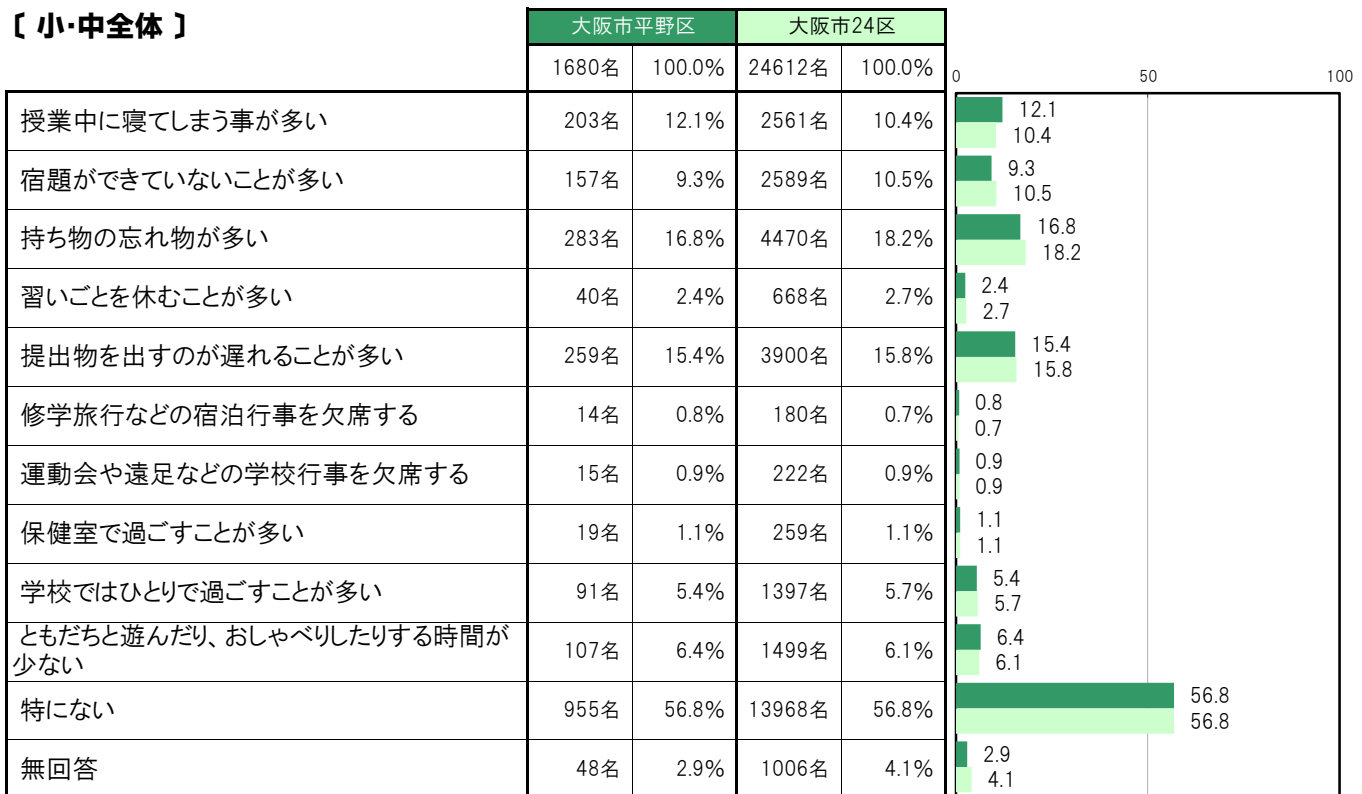
A-100.学校や行事等で起きていることや過ごし方について【子ども 問19】

大阪市平野区〔小・中全体〕では、「特にない」955名 56.8%、「持ち物の忘れ物が多い」283名 16.8%、「提出物を出すのが遅れることが多い」259名 15.4%、「授業中に寝てしまう事が多い」203名 12.1%、「宿題ができていないことが多い」157名 9.3%の順に高くなっている。

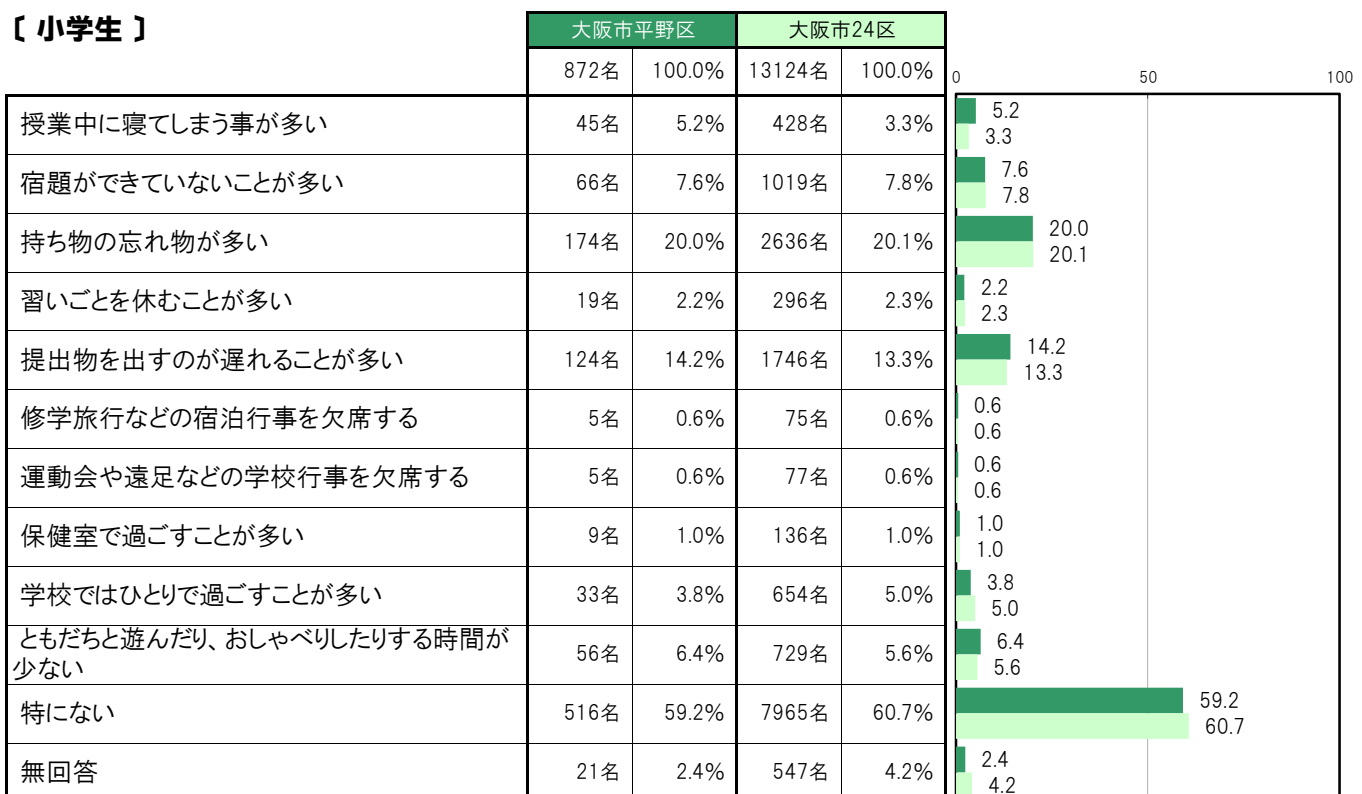
大阪市平野区〔小学生〕では、「特にない」516名 59.2%、「持ち物の忘れ物が多い」174名 20.0%、「提出物を出すのが遅れることが多い」124名 14.2%、「宿題ができていないことが多い」66名 7.6%、「ともだちと遊んだり、おしゃべりしたりする時間が少ない」56名 6.4%の順に高くなっている。

大阪市平野区〔中学生〕では、「特にない」439名 54.3%、「授業中に寝てしまう事が多い」158名 19.6%、「提出物を出すのが遅れることが多い」135名 16.7%、「持ち物の忘れ物が多い」109名 13.5%、「宿題ができていないことが多い」91名 11.3%の順に高くなっている。

【小・中全体】



【小学生】



〔中学生〕

	大阪市平野区		大阪市24区		0	50	100
	808名	100.0%	11488名	100.0%			
授業中に寝てしまう事が多い	158名	19.6%	2133名	18.6%	19.6	18.6	
宿題ができていないことが多い	91名	11.3%	1570名	13.7%	11.3	13.7	
持ち物の忘れ物が多い	109名	13.5%	1834名	16.0%	13.5	16.0	
習いごとを休むことが多い	21名	2.6%	372名	3.2%	2.6	3.2	
提出物を出すのが遅れることが多い	135名	16.7%	2154名	18.8%	16.7	18.8	
修学旅行などの宿泊行事を欠席する	9名	1.1%	105名	0.9%	1.1	0.9	
運動会や遠足などの学校行事を欠席する	10名	1.2%	145名	1.3%	1.2	1.3	
保健室で過ごすことが多い	10名	1.2%	123名	1.1%	1.2	1.1	
学校ではひとりで過ごすことが多い	58名	7.2%	743名	6.5%	7.2	6.5	
ともだちと遊んだり、おしゃべりしたりする時間が少ない	51名	6.3%	770名	6.7%	6.3	6.7	
特にない	439名	54.3%	6003名	52.3%	54.3	52.3	
無回答	27名	3.3%	459名	4.0%	3.3	4.0	

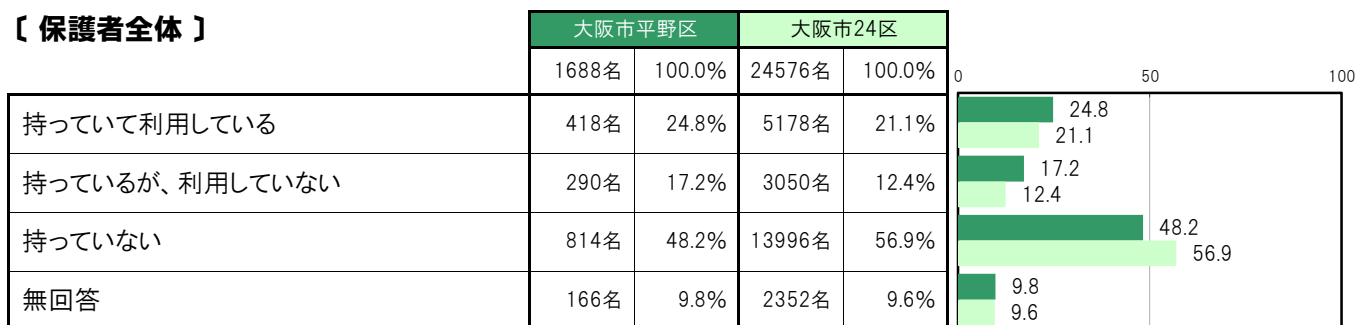
A-101. 塾代助成カードの所有状況【保護者 問25(1)】

大阪市平野区〔保護者全体〕では、「持っていて利用している」418名 24.8%、「持っているが、利用していない」290名 17.2%、「持っていない」814名 48.2%となっている。

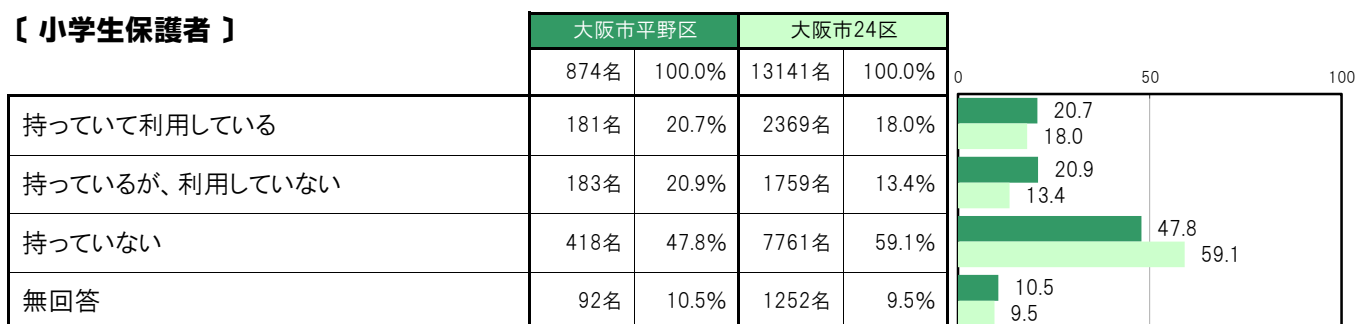
大阪市平野区〔小学生保護者〕では、「持っていて利用している」181名 20.7%、「持っているが、利用していない」183名 20.9%、「持っていない」418名 47.8%となっている。

大阪市平野区〔中学生保護者〕では、「持っていて利用している」237名 29.1%、「持っているが、利用していない」107名 13.1%、「持っていない」396名 48.6%となっている。

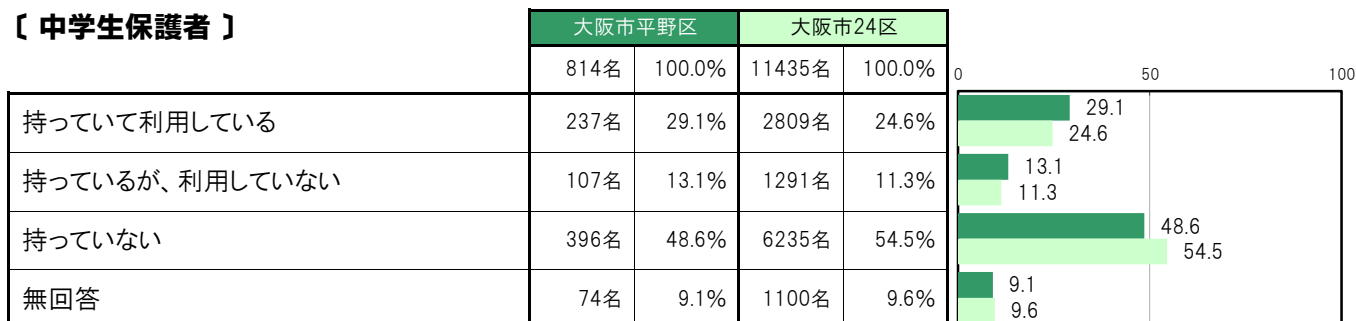
【保護者全体】



【小学生保護者】



【中学生保護者】



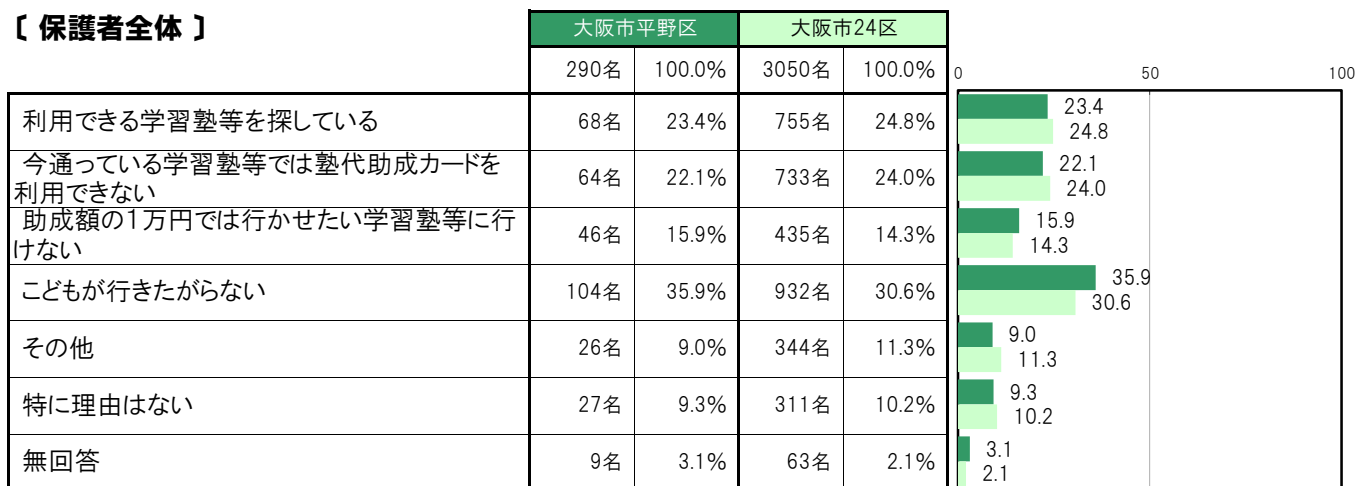
A-102. 塾代助成カードを利用していない理由【保護者 問25(2)】

大阪市平野区〔保護者全体〕では、「利用できる学習塾等を探している」68名 23.4%、「今通っている学習塾等では塾代助成カードを利用できない」64名 22.1%、「助成額の1万円では行かせたい学習塾等に行けない」46名 15.9%、「子どもが行きたがらない」104名 35.9%、「その他」26名 9.0%、「特に理由はない」27名 9.3%となっている。

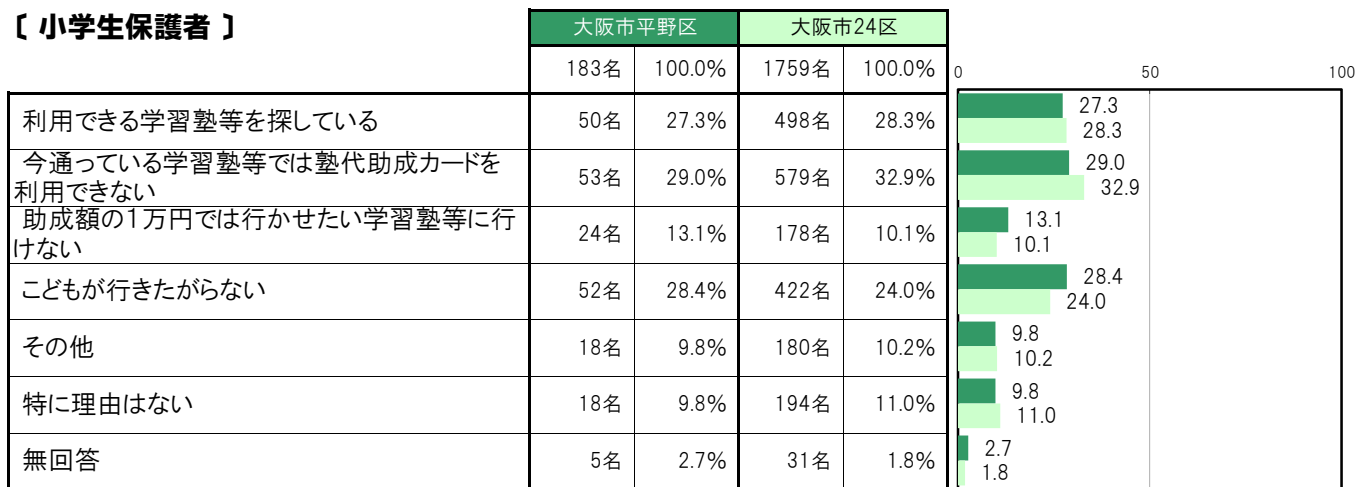
大阪市平野区〔小学生保護者〕では、「利用できる学習塾等を探している」50名 27.3%、「今通っている学習塾等では塾代助成カードを利用できない」53名 29.0%、「助成額の1万円では行かせたい学習塾等に行けない」24名 13.1%、「子どもが行きたがらない」52名 28.4%、「その他」18名 9.8%、「特に理由はない」18名 9.8%となっている。

大阪市平野区〔中学生保護者〕では、「利用できる学習塾等を探している」18名 16.8%、「今通っている学習塾等では塾代助成カードを利用できない」11名 10.3%、「助成額の1万円では行かせたい学習塾等に行けない」22名 20.6%、「子どもが行きたがらない」52名 48.6%、「その他」8名 7.5%、「特に理由はない」9名 8.4%となっている。

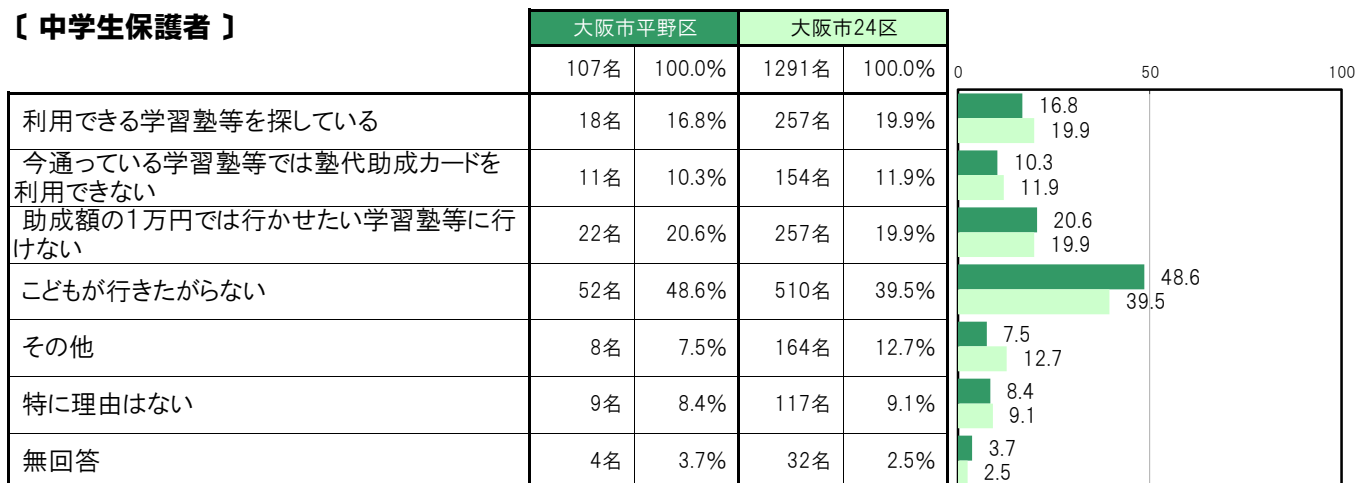
【保護者全体】



【小学生保護者】



【中学生保護者】



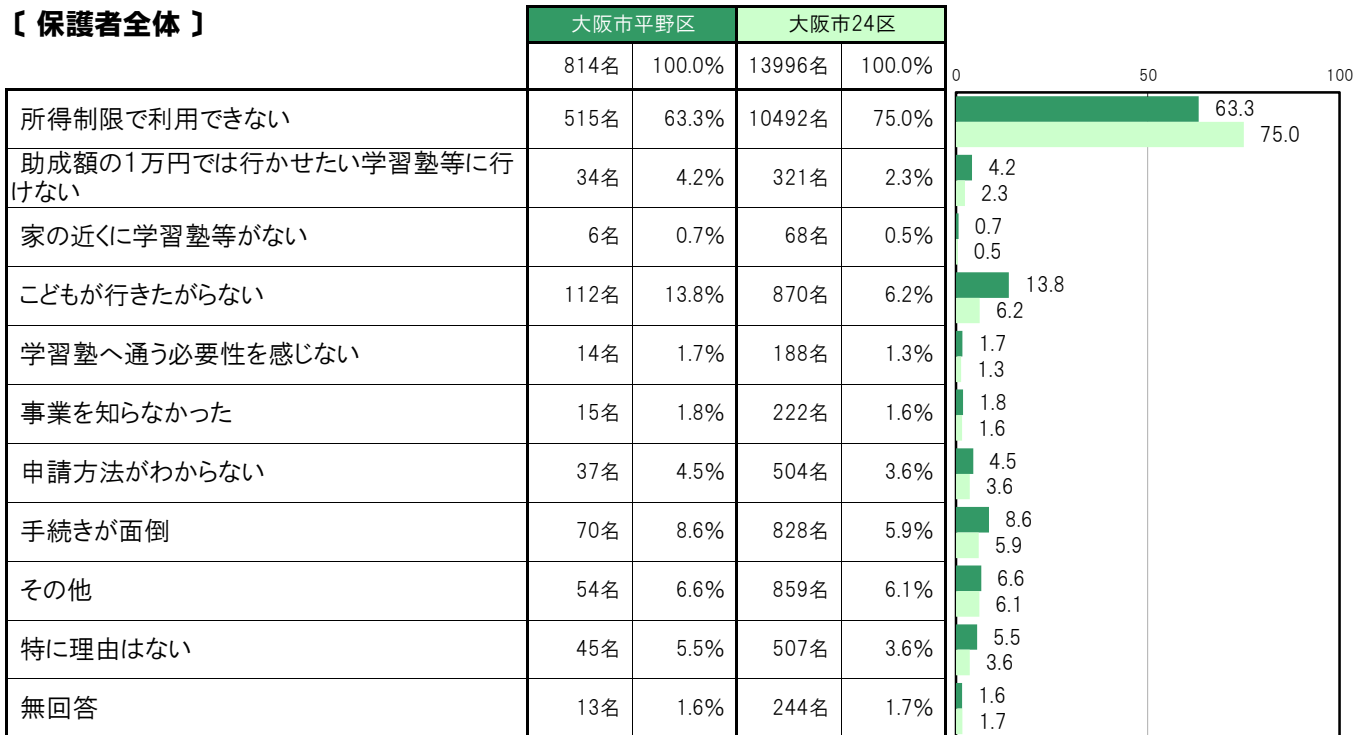
A-103.塾代助成カードを持っていない理由〔保護者 問25(3)〕

大阪市平野区〔保護者全体〕では、「所得制限で利用できない」515名 63.3%、「こどもが行きたがらない」112名 13.8%、「手続きが面倒」70名 8.6%の順に高くなっている。

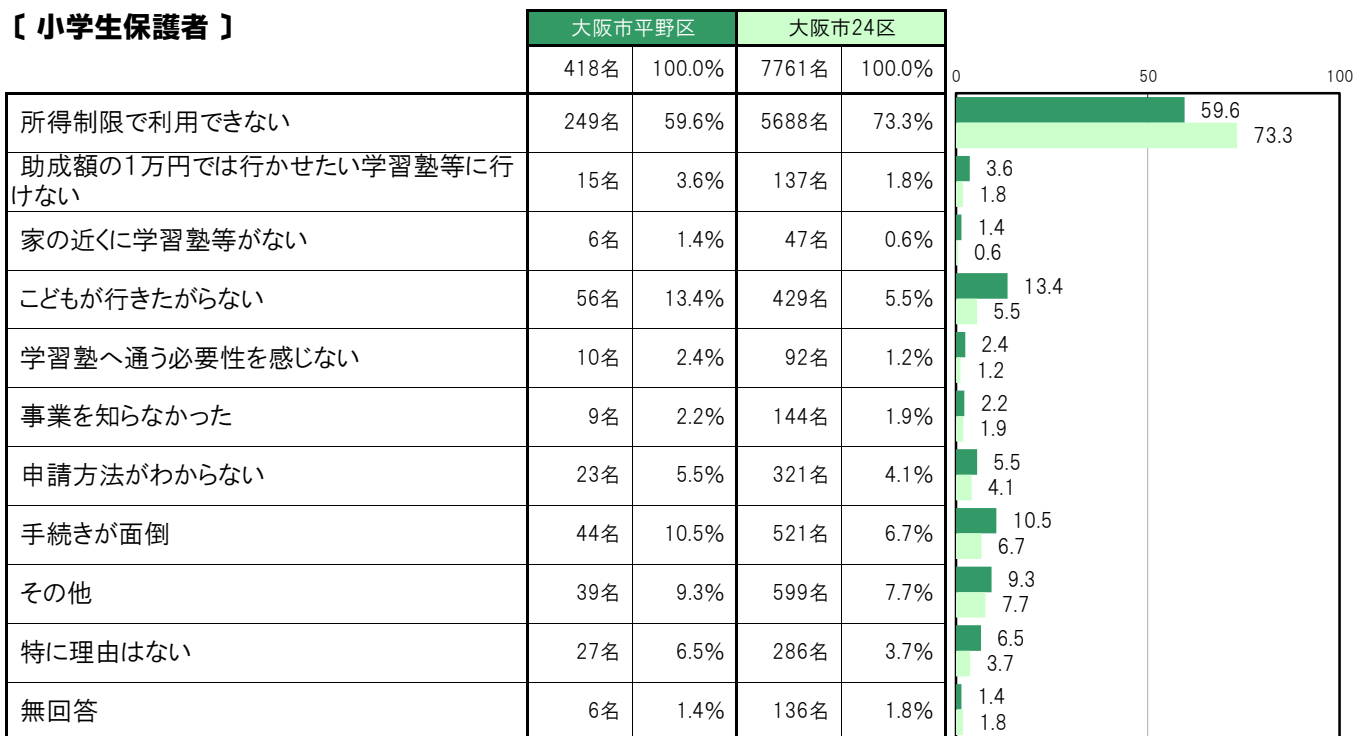
大阪市平野区〔小学生保護者〕では、「所得制限で利用できない」249名 59.6%、「こどもが行きたがらない」56名 13.4%、「手続きが面倒」44名 10.5%の順に高くなっている。

大阪市平野区〔中学生保護者〕では、「所得制限で利用できない」266名 67.2%、「こどもが行きたがらない」56名 14.1%、「手続きが面倒」26名 6.6%の順に高くなっている。

〔保護者全体〕



〔小学生保護者〕



〔中学生保護者〕

	大阪市平野区		大阪市24区		0	50	100
	396名	100.0%	6235名	100.0%			
所得制限で利用できない	266名	67.2%	4804名	77.0%	67.2	77.0	
助成額の1万円では行かせたい学習塾等に行けない	19名	4.8%	184名	3.0%	4.8	3.0	
家の近くに学習塾等がない	0名	0.0%	21名	0.3%	0.0	0.3	
子どもが行きたがらない	56名	14.1%	441名	7.1%	14.1	7.1	
学習塾へ通う必要性を感じない	4名	1.0%	96名	1.5%	1.0	1.5	
事業を知らなかった	6名	1.5%	78名	1.3%	1.5	1.3	
申請方法がわからない	14名	3.5%	183名	2.9%	3.5	2.9	
手続きが面倒	26名	6.6%	307名	4.9%	6.6	4.9	
その他	15名	3.8%	260名	4.2%	3.8	4.2	
特に理由はない	18名	4.5%	221名	3.5%	4.5	3.5	
無回答	7名	1.8%	108名	1.7%	1.8	1.7	

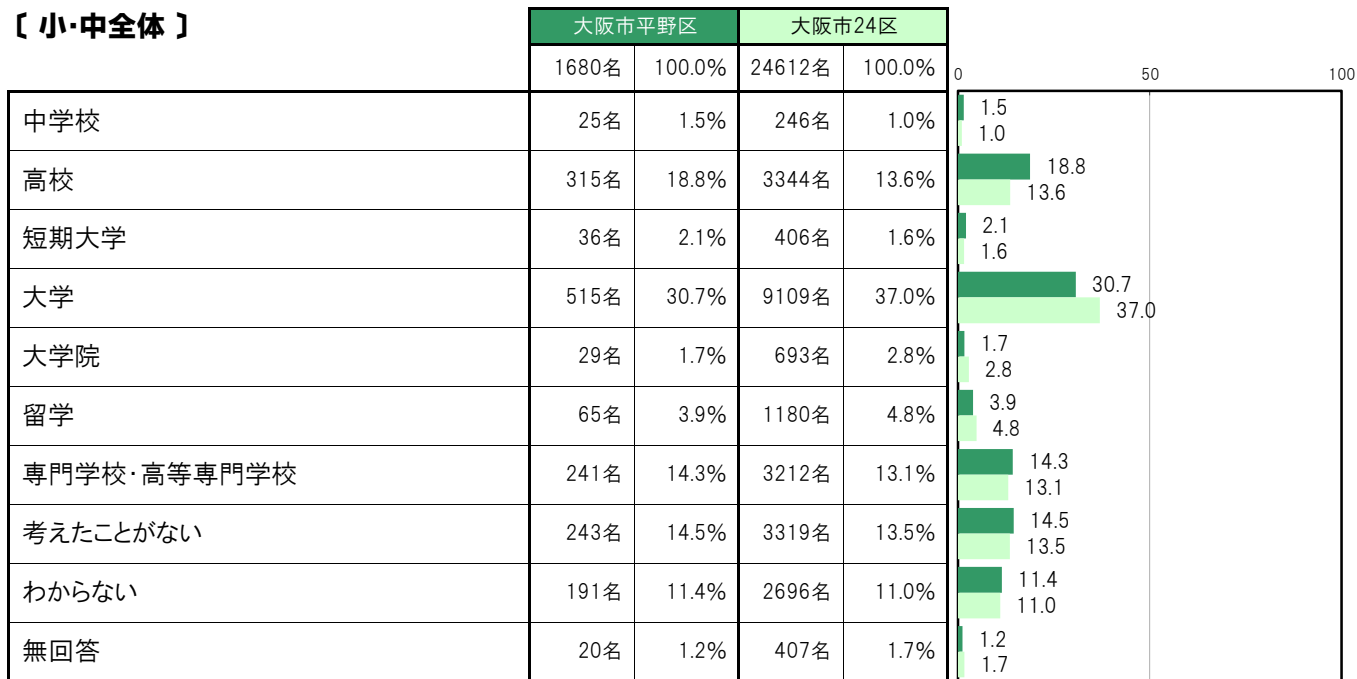
A-104. 将来どこまでの進学を希望するか【子ども 問27】

大阪市平野区〔小・中全体〕では、「大学」515名 30.7%、「高校」315名 18.8%、「考えたことがない」243名 14.5%、「専門学校・高等専門学校」241名 14.3%、「わからない」191名 11.4%の順に高くなっている。

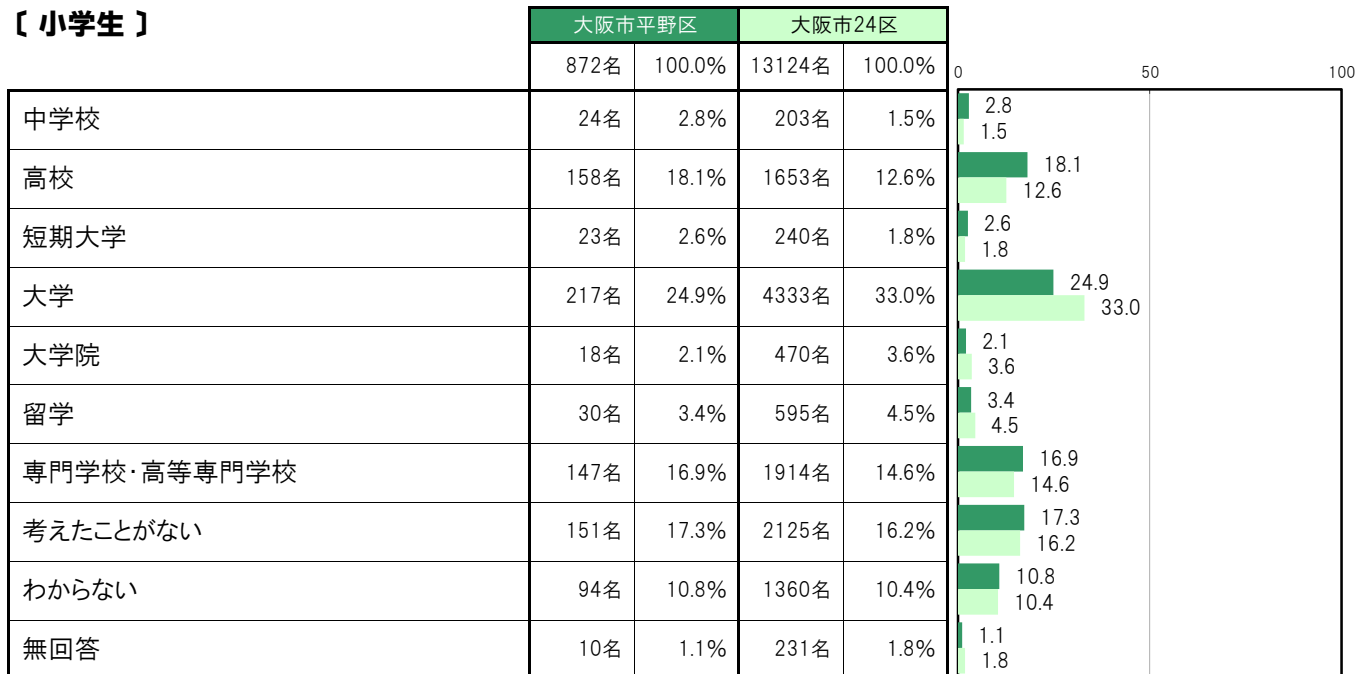
大阪市平野区〔小学生〕では、「大学」217名 24.9%、「高校」158名 18.1%、「考えたことがない」151名 17.3%、「専門学校・高等専門学校」147名 16.9%、「わからない」94名 10.8%の順に高くなっている。

大阪市平野区〔中学生〕では、「大学」298名 36.9%、「高校」157名 19.4%、「わからない」97名 12.0%、「専門学校・高等専門学校」94名 11.6%、「考えたことがない」92名 11.4%の順に高くなっている。

〔小・中全体〕



〔小学生〕



〔中学生〕

	大阪市平野区		大阪市24区		0	50	100
	808名	100.0%	11488名	100.0%			
中学校	1名	0.1%	43名	0.4%	0.1	0.4	
高校	157名	19.4%	1691名	14.7%	19.4	14.7	
短期大学	13名	1.6%	166名	1.4%	1.6	1.4	
大学	298名	36.9%	4776名	41.6%	36.9	41.6	
大学院	11名	1.4%	223名	1.9%	1.4	1.9	
留学	35名	4.3%	585名	5.1%	4.3	5.1	
専門学校・高等専門学校	94名	11.6%	1298名	11.3%	11.6	11.3	
考えたことがない	92名	11.4%	1194名	10.4%	11.4	10.4	
わからない	97名	12.0%	1336名	11.6%	12.0	11.6	
無回答	10名	1.2%	176名	1.5%	1.2	1.5	

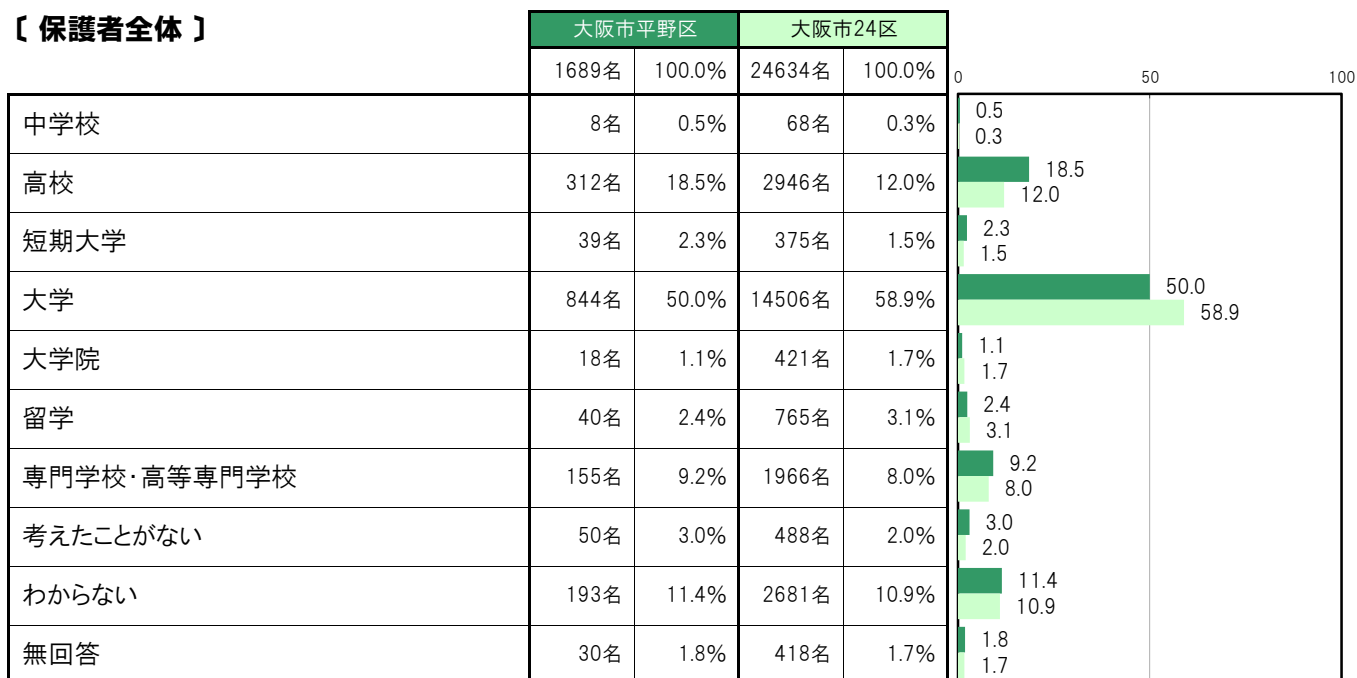
A-105.子どもの進学についてどこまでを希望するか【保護者 問15】

大阪市平野区〔保護者全体〕では、「大学」844名 50.0%、「高校」312名 18.5%、「わからない」193名 11.4%、「専門学校・高等専門学校」155名 9.2%、「考えたことがない」50名 3.0%の順に高くなっている。

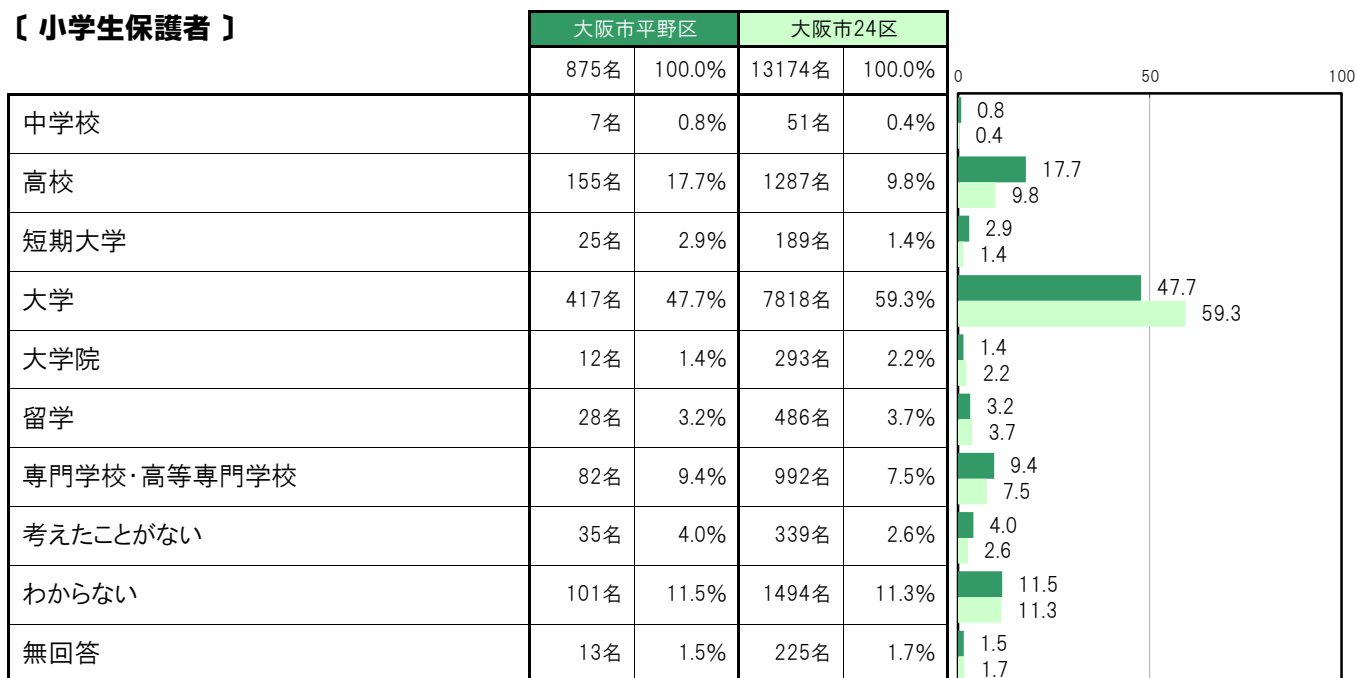
大阪市平野区〔小学生保護者〕では、「大学」417名 47.7%、「高校」155名 17.7%、「わからない」101名 11.5%、「専門学校・高等専門学校」82名 9.4%、「考えたことがない」35名 4.0%の順に高くなっている。

大阪市平野区〔中学生保護者〕では、「大学」427名 52.5%、「高校」157名 19.3%、「わからない」92名 11.3%、「専門学校・高等専門学校」73名 9.0%、「考えたことがない」15名 1.8%の順に高くなっている。

【保護者全体】



【小学生保護者】



〔中学生保護者〕

	大阪市平野区		大阪市24区		0	50	100
	814名	100.0%	11460名	100.0%			
中学校	1名	0.1%	17名	0.1%	0.1	0.1	
高校	157名	19.3%	1659名	14.5%	19.3	14.5	
短期大学	14名	1.7%	186名	1.6%	1.7	1.6	
大学	427名	52.5%	6688名	58.4%	52.5	58.4	
大学院	6名	0.7%	128名	1.1%	0.7	1.1	
留学	12名	1.5%	279名	2.4%	1.5	2.4	
専門学校・高等専門学校	73名	9.0%	974名	8.5%	9.0	8.5	
考えたことがない	15名	1.8%	149名	1.3%	1.8	1.3	
わからない	92名	11.3%	1187名	10.4%	11.3	10.4	
無回答	17名	2.1%	193名	1.7%	2.1	1.7	

(4) 社会環境

A-106.心配ごとや悩みごとを親身になって聞いてくれる人がいるか〔保護者 問19①〕

大阪市平野区〔保護者全体〕では、「いる（1点）」1451名 86.0%、「いない（0点）」108名 6.4%、「わからない」97名 5.7%、〔加重得点平均〕は0.93点となっている。

大阪市平野区〔小学生保護者〕では、「いる（1点）」765名 87.5%、「いない（0点）」46名 5.3%、「わからない」50名 5.7%、〔加重得点平均〕は0.94点となっている。

大阪市平野区〔中学生保護者〕では、「いる（1点）」686名 84.3%、「いない（0点）」62名 7.6%、「わからない」47名 5.8%、〔加重得点平均〕は0.92点となっている。

〔保護者全体〕

	大阪市平野区		大阪市24区	
	人数	割合	人数	割合
いる（1点）	1451名	86.0%	21574名	87.8%
いない（0点）	108名	6.4%	1400名	5.7%
わからない	97名	5.7%	1185名	4.8%
無回答	32名	1.9%	417名	1.7%
〔加重得点平均〕	0.93点		0.94点	

A horizontal bar chart comparing the percentage of respondents for each response category between Osaka Heiyo-ku (left, dark green) and the 24 wards (right, light green). The x-axis represents the percentage from 0 to 100. The y-axis lists the response categories: 'いる（1点）', 'いない（0点）', 'わからない', '無回答', and '〔加重得点平均〕'. The data values are: 'いる（1点）' (86.0% vs 87.8%), 'いない（0点）' (6.4% vs 5.7%), 'わからない' (5.7% vs 4.8%), '無回答' (1.9% vs 1.7%), and '〔加重得点平均〕' (0.93 vs 0.94).

〔小学生保護者〕

	大阪市平野区		大阪市24区	
	人数	割合	人数	割合
いる（1点）	765名	87.5%	11603名	88.3%
いない（0点）	46名	5.3%	738名	5.6%
わからない	50名	5.7%	587名	4.5%
無回答	13名	1.5%	213名	1.6%
〔加重得点平均〕	0.94点		0.94点	

A horizontal bar chart comparing the percentage of respondents for each response category between Osaka Heiyo-ku (left, dark green) and the 24 wards (right, light green). The x-axis represents the percentage from 0 to 100. The y-axis lists the response categories: 'いる（1点）', 'いない（0点）', 'わからない', '無回答', and '〔加重得点平均〕'. The data values are: 'いる（1点）' (87.5% vs 88.3%), 'いない（0点）' (5.3% vs 5.6%), 'わからない' (5.7% vs 4.5%), '無回答' (1.5% vs 1.6%), and '〔加重得点平均〕' (0.94 vs 0.94).

〔中学生保護者〕

	大阪市平野区		大阪市24区	
	人数	割合	人数	割合
いる（1点）	686名	84.3%	9971名	87.2%
いない（0点）	62名	7.6%	662名	5.8%
わからない	47名	5.8%	598名	5.2%
無回答	19名	2.3%	204名	1.8%
〔加重得点平均〕	0.92点		0.94点	

A horizontal bar chart comparing the percentage of respondents for each response category between Osaka Heiyo-ku (left, dark green) and the 24 wards (right, light green). The x-axis represents the percentage from 0 to 100. The y-axis lists the response categories: 'いる（1点）', 'いない（0点）', 'わからない', '無回答', and '〔加重得点平均〕'. The data values are: 'いる（1点）' (84.3% vs 87.2%), 'いない（0点）' (7.6% vs 5.8%), 'わからない' (5.8% vs 5.2%), '無回答' (2.3% vs 1.8%), and '〔加重得点平均〕' (0.92 vs 0.94).

A-107.気持ちを察して思いやってくれる人がいるか〔保護者 問19②〕

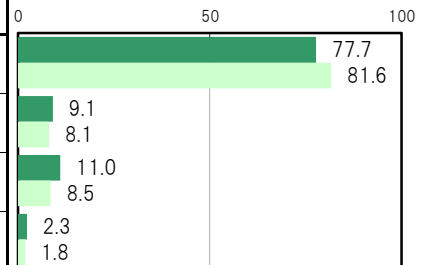
大阪市平野区〔保護者全体〕では、「いる（1点）」1311名 77.7%、「いない（0点）」153名 9.1%、「わからない」186名 11.0%、〔加重得点平均〕は0.90点となっている。

大阪市平野区〔小学生保護者〕では、「いる（1点）」705名 80.7%、「いない（0点）」64名 7.3%、「わからない」91名 10.4%、〔加重得点平均〕は0.92点となっている。

大阪市平野区〔中学生保護者〕では、「いる（1点）」606名 74.4%、「いない（0点）」89名 10.9%、「わからない」95名 11.7%、〔加重得点平均〕は0.87点となっている。

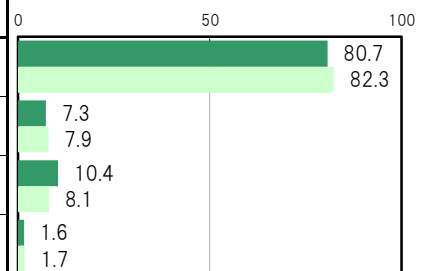
〔保護者全体〕

	大阪市平野区		大阪市24区	
	人数	割合	人数	割合
いる（1点）	1311名	77.7%	20051名	81.6%
いない（0点）	153名	9.1%	1995名	8.1%
わからない	186名	11.0%	2088名	8.5%
無回答	38名	2.3%	442名	1.8%
〔加重得点平均〕	0.90点		0.91点	



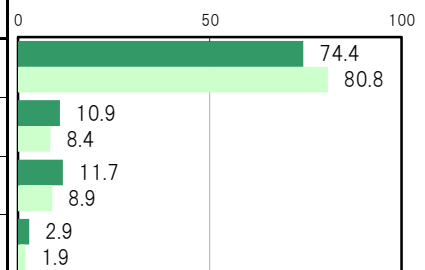
〔小学生保護者〕

	大阪市平野区		大阪市24区	
	人数	割合	人数	割合
いる（1点）	705名	80.7%	10814名	82.3%
いない（0点）	64名	7.3%	1040名	7.9%
わからない	91名	10.4%	1065名	8.1%
無回答	14名	1.6%	222名	1.7%
〔加重得点平均〕	0.92点		0.91点	



〔中学生保護者〕

	大阪市平野区		大阪市24区	
	人数	割合	人数	割合
いる（1点）	606名	74.4%	9237名	80.8%
いない（0点）	89名	10.9%	955名	8.4%
わからない	95名	11.7%	1023名	8.9%
無回答	24名	2.9%	220名	1.9%
〔加重得点平均〕	0.87点		0.91点	



A-108. 趣味や関心事を話して、気分転換させてくれる人がいるか【保護者 問19③】

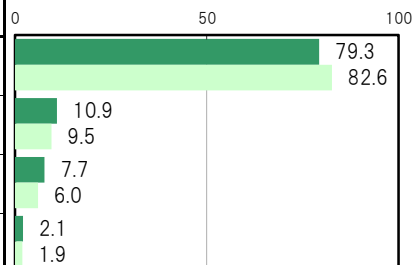
大阪市平野区〔保護者全体〕では、「いる（1点）」1339名 79.3%、「いない（0点）」184名 10.9%、「わからない」130名 7.7%、〔加重得点平均〕は0.88点となっている。

大阪市平野区〔小学生保護者〕では、「いる（1点）」720名 82.4%、「いない（0点）」78名 8.9%、「わからない」65名 7.4%、〔加重得点平均〕は0.90点となっている。

大阪市平野区〔中学生保護者〕では、「いる（1点）」619名 76.0%、「いない（0点）」106名 13.0%、「わからない」65名 8.0%、〔加重得点平均〕は0.85点となっている。

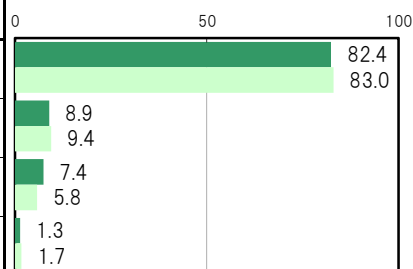
【保護者全体】

	大阪市平野区		大阪市24区	
	人数	割合	人数	割合
いる（1点）	1339名	79.3%	20309名	82.6%
いない（0点）	184名	10.9%	2325名	9.5%
わからない	130名	7.7%	1480名	6.0%
無回答	35名	2.1%	462名	1.9%
〔加重得点平均〕	0.88点		0.90点	



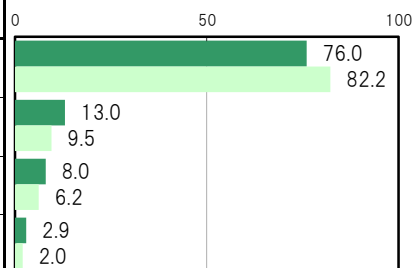
【小学生保護者】

	大阪市平野区		大阪市24区	
	人数	割合	人数	割合
いる（1点）	720名	82.4%	10913名	83.0%
いない（0点）	78名	8.9%	1233名	9.4%
わからない	65名	7.4%	767名	5.8%
無回答	11名	1.3%	228名	1.7%
〔加重得点平均〕	0.90点		0.90点	



【中学生保護者】

	大阪市平野区		大阪市24区	
	人数	割合	人数	割合
いる（1点）	619名	76.0%	9396名	82.2%
いない（0点）	106名	13.0%	1092名	9.5%
わからない	65名	8.0%	713名	6.2%
無回答	24名	2.9%	234名	2.0%
〔加重得点平均〕	0.85点		0.90点	



A-109.子どもとの関わりについて適切な助言をくれる人がいるか【保護者 問19④】

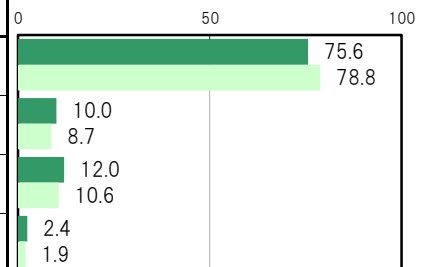
大阪市平野区〔保護者全体〕では、「いる（1点）」1276名 75.6%、「いない（0点）」169名 10.0%、「わからない」203名 12.0%、〔加重得点平均〕は0.88点となっている。

大阪市平野区〔小学生保護者〕では、「いる（1点）」683名 78.1%、「いない（0点）」75名 8.6%、「わからない」100名 11.4%、〔加重得点平均〕は0.90点となっている。

大阪市平野区〔中学生保護者〕では、「いる（1点）」593名 72.9%、「いない（0点）」94名 11.5%、「わからない」103名 12.7%、〔加重得点平均〕は0.86点となっている。

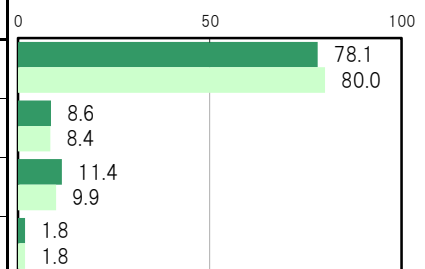
【保護者全体】

	大阪市平野区		大阪市24区	
	人数	割合	人数	割合
いる（1点）	1276名	75.6%	19356名	78.8%
いない（0点）	169名	10.0%	2140名	8.7%
わからない	203名	12.0%	2609名	10.6%
無回答	40名	2.4%	471名	1.9%
〔加重得点平均〕	0.88点		0.90点	



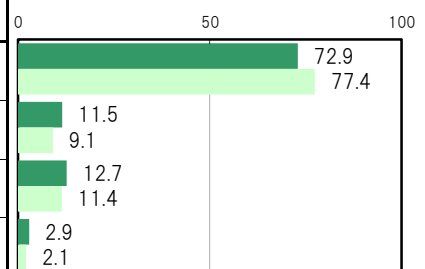
【小学生保護者】

	大阪市平野区		大阪市24区	
	人数	割合	人数	割合
いる（1点）	683名	78.1%	10510名	80.0%
いない（0点）	75名	8.6%	1098名	8.4%
わからない	100名	11.4%	1303名	9.9%
無回答	16名	1.8%	230名	1.8%
〔加重得点平均〕	0.90点		0.91点	



【中学生保護者】

	大阪市平野区		大阪市24区	
	人数	割合	人数	割合
いる（1点）	593名	72.9%	8846名	77.4%
いない（0点）	94名	11.5%	1042名	9.1%
わからない	103名	12.7%	1306名	11.4%
無回答	24名	2.9%	241名	2.1%
〔加重得点平均〕	0.86点		0.89点	



A-110.子どもの学びや遊びを豊かにする情報をくれる人がいるか〔保護者 問19⑤〕

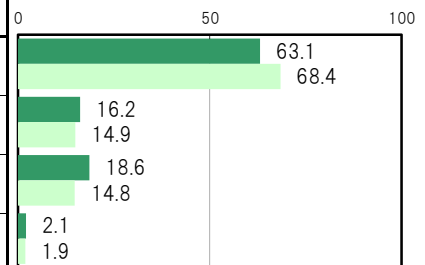
大阪市平野区〔保護者全体〕では、「いる（1点）」1065名 63.1%、「いない（0点）」274名 16.2%、「わからない」314名 18.6%、〔加重得点平均〕は0.80点となっている。

大阪市平野区〔小学生保護者〕では、「いる（1点）」574名 65.7%、「いない（0点）」126名 14.4%、「わからない」160名 18.3%、〔加重得点平均〕は0.82点となっている。

大阪市平野区〔中学生保護者〕では、「いる（1点）」491名 60.3%、「いない（0点）」148名 18.2%、「わからない」154名 18.9%、〔加重得点平均〕は0.77点となっている。

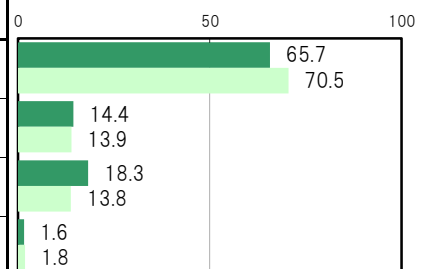
〔保護者全体〕

	大阪市平野区		大阪市24区	
	人数	割合	人数	割合
いる（1点）	1065名	63.1%	16798名	68.4%
いない（0点）	274名	16.2%	3662名	14.9%
わからない	314名	18.6%	3641名	14.8%
無回答	35名	2.1%	475名	1.9%
〔加重得点平均〕	0.80点		0.82点	



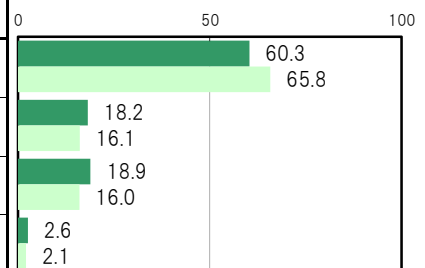
〔小学生保護者〕

	大阪市平野区		大阪市24区	
	人数	割合	人数	割合
いる（1点）	574名	65.7%	9270名	70.5%
いない（0点）	126名	14.4%	1823名	13.9%
わからない	160名	18.3%	1808名	13.8%
無回答	14名	1.6%	240名	1.8%
〔加重得点平均〕	0.82点		0.84点	



〔中学生保護者〕

	大阪市平野区		大阪市24区	
	人数	割合	人数	割合
いる（1点）	491名	60.3%	7528名	65.8%
いない（0点）	148名	18.2%	1839名	16.1%
わからない	154名	18.9%	1833名	16.0%
無回答	21名	2.6%	235名	2.1%
〔加重得点平均〕	0.77点		0.80点	



A-111.子どもの体調が悪いとき、医療機関に連れて行ってくれる人がいるか〔保護者 問19⑥〕

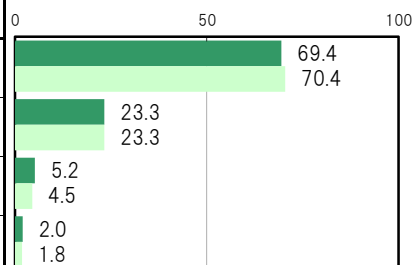
大阪市平野区〔保護者全体〕では、「いる（1点）」1172名 69.4%、「いない（0点）」394名 23.3%、「わからない」88名 5.2%、〔加重得点平均〕は0.75点となっている。

大阪市平野区〔小学生保護者〕では、「いる（1点）」623名 71.3%、「いない（0点）」198名 22.7%、「わからない」40名 4.6%、〔加重得点平均〕は0.76点となっている。

大阪市平野区〔中学生保護者〕では、「いる（1点）」549名 67.4%、「いない（0点）」196名 24.1%、「わからない」48名 5.9%、〔加重得点平均〕は0.74点となっている。

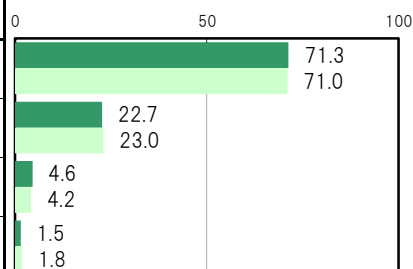
〔保護者全体〕

	大阪市平野区		大阪市24区	
	人数	割合	人数	割合
いる（1点）	1172名	69.4%	17304名	70.4%
いない（0点）	394名	23.3%	5731名	23.3%
わからない	88名	5.2%	1097名	4.5%
無回答	34名	2.0%	444名	1.8%
〔加重得点平均〕	0.75点		0.75点	



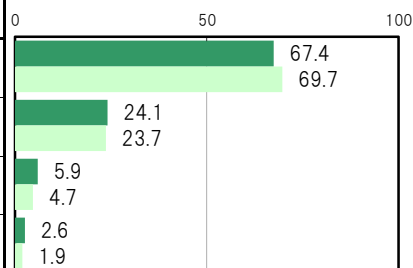
〔小学生保護者〕

	大阪市平野区		大阪市24区	
	人数	割合	人数	割合
いる（1点）	623名	71.3%	9331名	71.0%
いない（0点）	198名	22.7%	3026名	23.0%
わからない	40名	4.6%	554名	4.2%
無回答	13名	1.5%	230名	1.8%
〔加重得点平均〕	0.76点		0.76点	



〔中学生保護者〕

	大阪市平野区		大阪市24区	
	人数	割合	人数	割合
いる（1点）	549名	67.4%	7973名	69.7%
いない（0点）	196名	24.1%	2705名	23.7%
わからない	48名	5.9%	543名	4.7%
無回答	21名	2.6%	214名	1.9%
〔加重得点平均〕	0.74点		0.75点	



A-112.留守を頼める人がいるか〔保護者 問19⑦〕

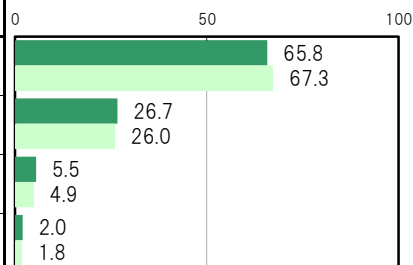
大阪市平野区〔保護者全体〕では、「いる（1点）」1110名 65.8%、「いない（0点）」451名 26.7%、「わからない」93名 5.5%、〔加重得点平均〕は0.71点となっている。

大阪市平野区〔小学生保護者〕では、「いる（1点）」605名 69.2%、「いない（0点）」217名 24.8%、「わからない」38名 4.3%、〔加重得点平均〕は0.74点となっている。

大阪市平野区〔中学生保護者〕では、「いる（1点）」505名 62.0%、「いない（0点）」234名 28.7%、「わからない」55名 6.8%、〔加重得点平均〕は0.68点となっている。

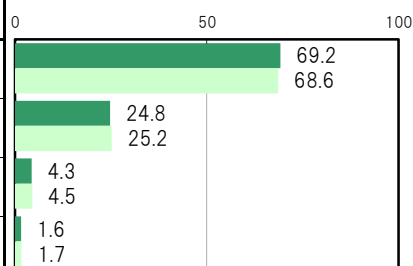
〔保護者全体〕

	大阪市平野区		大阪市24区	
	人数	割合	人数	割合
いる（1点）	1110名	65.8%	16541名	67.3%
いない（0点）	451名	26.7%	6379名	26.0%
わからない	93名	5.5%	1208名	4.9%
無回答	34名	2.0%	448名	1.8%
〔加重得点平均〕	0.71点		0.72点	



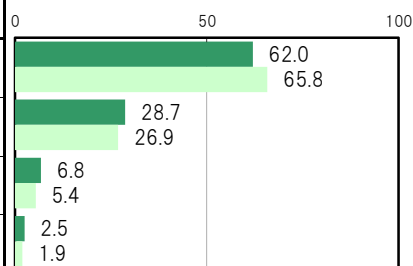
〔小学生保護者〕

	大阪市平野区		大阪市24区	
	人数	割合	人数	割合
いる（1点）	605名	69.2%	9016名	68.6%
いない（0点）	217名	24.8%	3308名	25.2%
わからない	38名	4.3%	590名	4.5%
無回答	14名	1.6%	227名	1.7%
〔加重得点平均〕	0.74点		0.73点	



〔中学生保護者〕

	大阪市平野区		大阪市24区	
	人数	割合	人数	割合
いる（1点）	505名	62.0%	7525名	65.8%
いない（0点）	234名	28.7%	3071名	26.9%
わからない	55名	6.8%	618名	5.4%
無回答	20名	2.5%	221名	1.9%
〔加重得点平均〕	0.68点		0.71点	



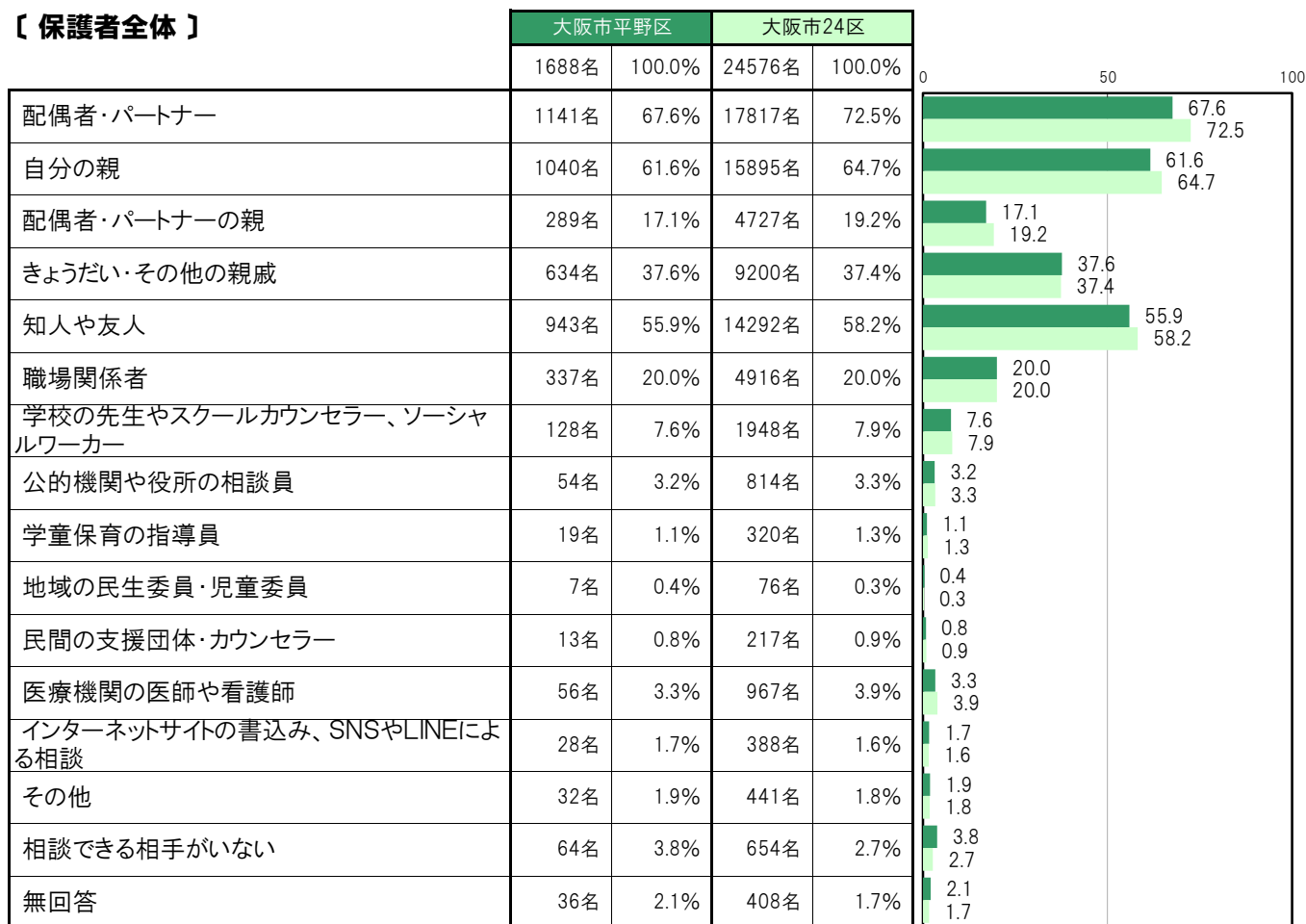
A-113.困った時や悩み事の相談相手・相談先【保護者 問20】

大阪市平野区〔保護者全体〕では、「配偶者・パートナー」1141名 67.6%、「自分の親」1040名 61.6%、「知人や友人」943名 55.9%、「きょうだい・その他の親戚」634名 37.6%、「職場関係者」337名 20.0%の順に高くなっている。

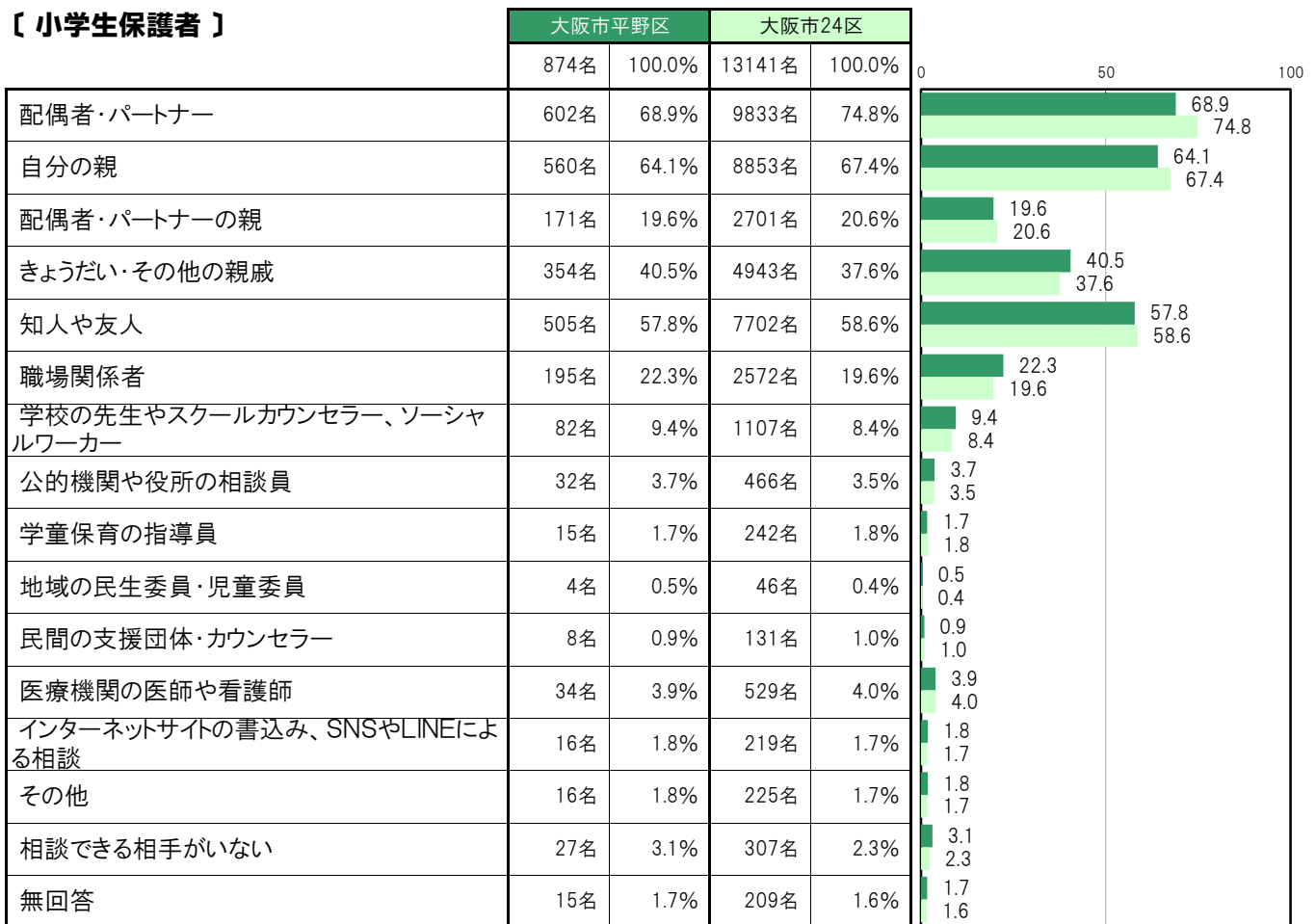
大阪市平野区〔小学生保護者〕では、「配偶者・パートナー」602名 68.9%、「自分の親」560名 64.1%、「知人や友人」505名 57.8%、「きょうだい・その他の親戚」354名 40.5%、「職場関係者」195名 22.3%の順に高くなっている。

大阪市平野区〔中学生保護者〕では、「配偶者・パートナー」539名 66.2%、「自分の親」480名 59.0%、「知人や友人」438名 53.8%、「きょうだい・その他の親戚」280名 34.4%、「職場関係者」142名 17.4%の順に高くなっている。

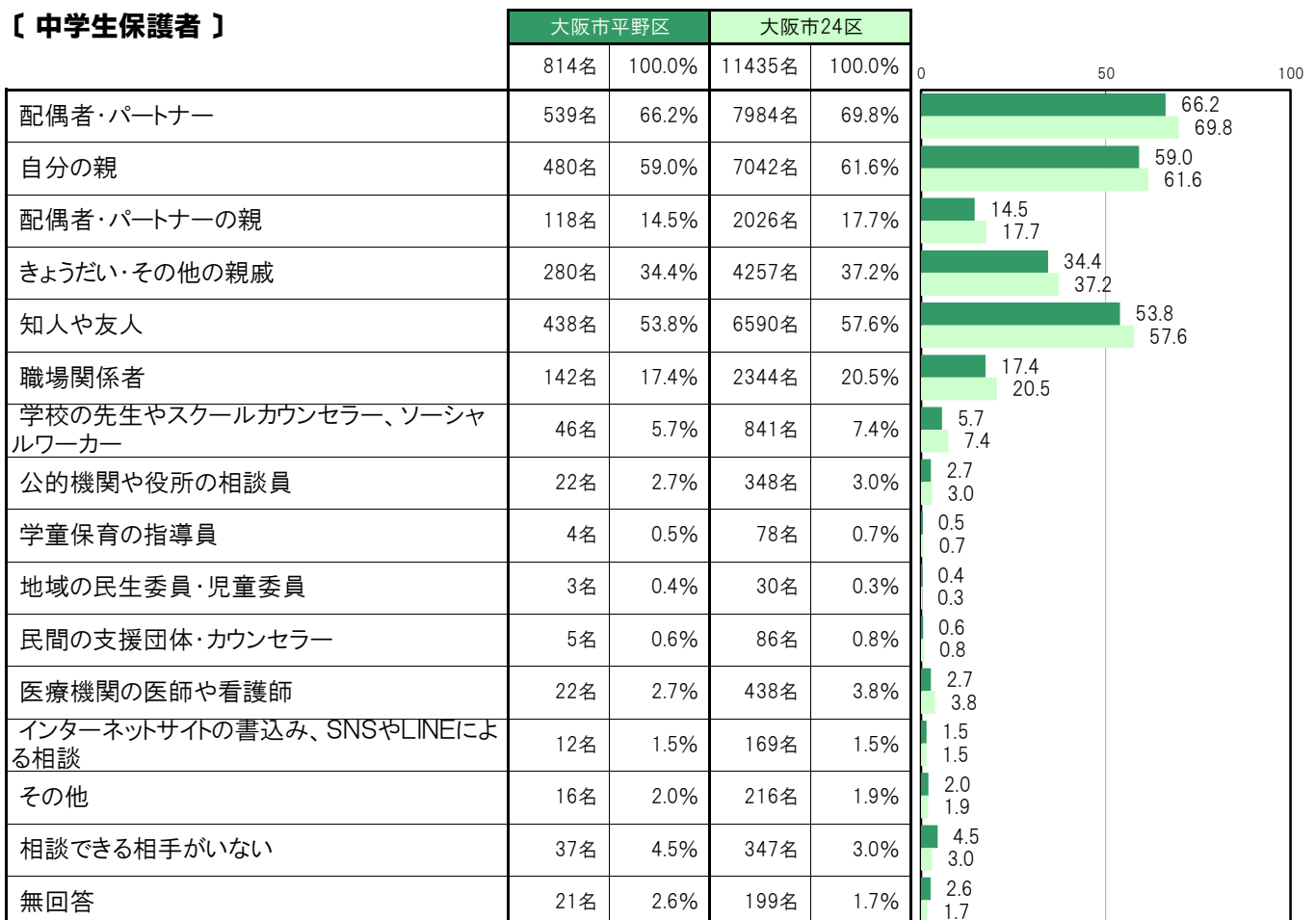
【保護者全体】



【小学生保護者】



【中学生保護者】



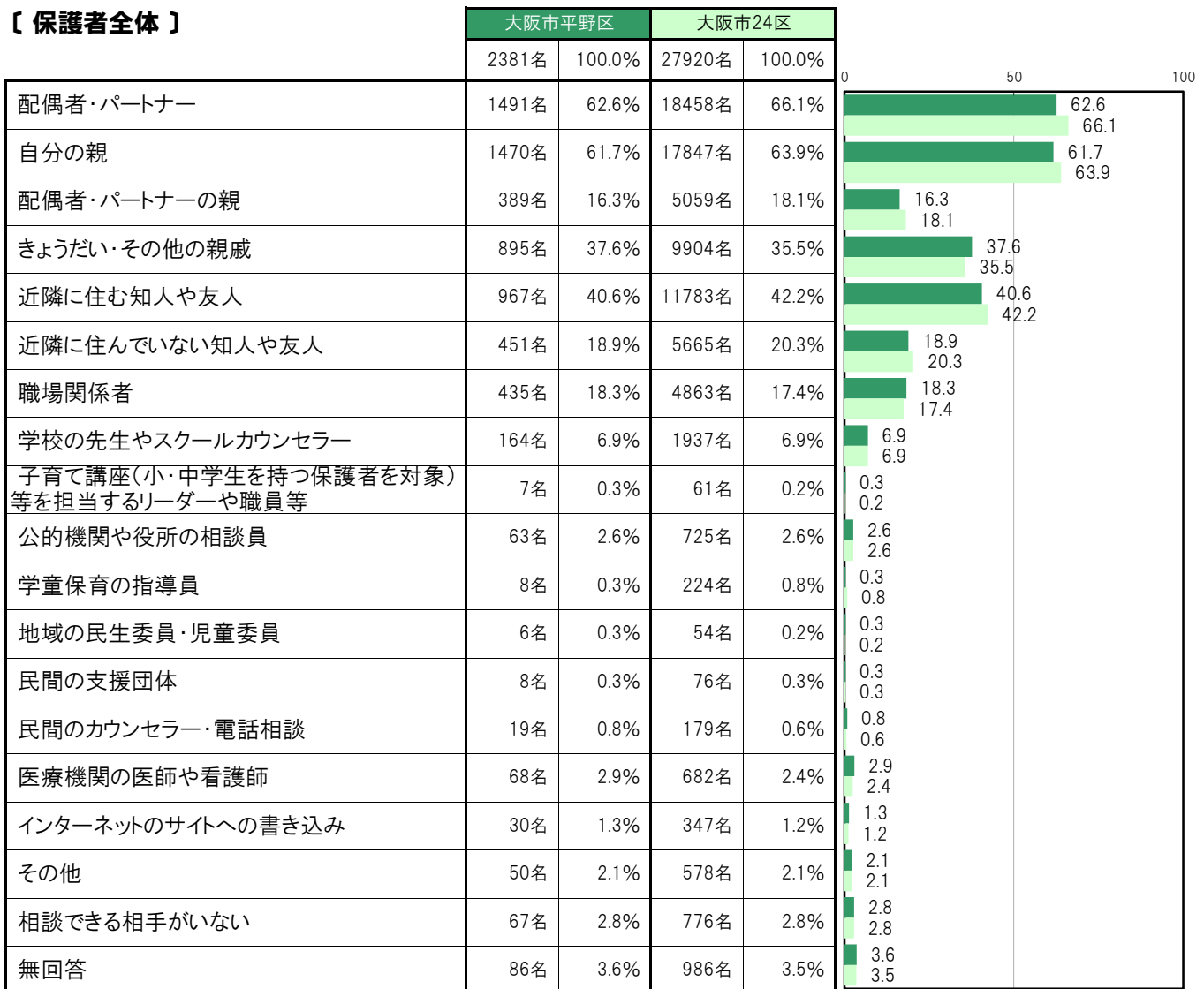
A-113.困った時や悩み事の相談相手・相談先 ※2016年調査結果

大阪市平野区〔保護者全体〕では、「配偶者・パートナー」1491名 62.6%、「自分の親」1470名 61.7%、「近隣に住む知人や友人」967名 40.6%、「きょうだい・その他の親戚」895名 37.6%、「近隣に住んでいない知人や友人」451名 18.9%の順に高くなっている。

大阪市平野区〔小学生保護者〕では、「配偶者・パートナー」790名 65.3%、「自分の親」759名 62.7%、「近隣に住む知人や友人」526名 43.5%、「きょうだい・その他の親戚」460名 38.0%、「近隣に住んでいない知人や友人」258名 21.3%の順に高くなっている。

大阪市平野区〔中学生保護者〕では、「自分の親」711名 60.7%、「配偶者・パートナー」701名 59.9%、「近隣に住む知人や友人」441名 37.7%、「きょうだい・その他の親戚」435名 37.1%、「職場関係者」217名 18.5%の順に高くなっている。

【保護者全体】



〔小学生保護者〕

	大阪市平野区		大阪市24区		0	50	100
	1210名	100.0%	14531名	100.0%			
配偶者・パートナー	790名	65.3%	10053名	69.2%	65.3	69.2	
自分の親	759名	62.7%	9683名	66.6%	62.7	66.6	
配偶者・パートナーの親	214名	17.7%	2974名	20.5%	17.7	20.5	
きょうだい・その他の親戚	460名	38.0%	5334名	36.7%	38.0	36.7	
近隣に住む知人や友人	526名	43.5%	6457名	44.4%	43.5	44.4	
近隣に住んでいない知人や友人	258名	21.3%	3136名	21.6%	21.3	21.6	
職場関係者	218名	18.0%	2497名	17.2%	18.0	17.2	
学校の先生やスクールカウンセラー	98名	8.1%	1126名	7.7%	8.1	7.7	
子育て講座(小・中学生を持つ保護者を対象)等を担当するリーダーや職員等	5名	0.4%	44名	0.3%	0.4	0.3	
公的機関や役所の相談員	35名	2.9%	401名	2.8%	2.9	2.8	
学童保育の指導員	6名	0.5%	162名	1.1%	0.5	1.1	
地域の民生委員・児童委員	3名	0.2%	31名	0.2%	0.2	0.2	
民間の支援団体	5名	0.4%	45名	0.3%	0.4	0.3	
民間のカウンセラー・電話相談	8名	0.7%	101名	0.7%	0.7	0.7	
医療機関の医師や看護師	40名	3.3%	393名	2.7%	3.3	2.7	
インターネットのサイトへの書き込み	15名	1.2%	196名	1.3%	1.2	1.3	
その他	17名	1.4%	263名	1.8%	1.4	1.8	
相談できる相手がない	32名	2.6%	364名	2.5%	2.6	2.5	
無回答	41名	3.4%	434名	3.0%	3.4	3.0	

〔中学生保護者〕

	大阪市平野区		大阪市24区		0	50	100
	1171名	100.0%	13351名	100.0%			
配偶者・パートナー	701名	59.9%	8381名	62.8%	59.9	62.8	
自分の親	711名	60.7%	8149名	61.0%	60.7	61.0	
配偶者・パートナーの親	175名	14.9%	2083名	15.6%	14.9	15.6	
きょうだい・その他の親戚	435名	37.1%	4563名	34.2%	37.1	34.2	
近隣に住む知人や友人	441名	37.7%	5318名	39.8%	37.7	39.8	
近隣に住んでいない知人や友人	193名	16.5%	2525名	18.9%	16.5	18.9	
職場関係者	217名	18.5%	2364名	17.7%	18.5	17.7	
学校の先生やスクールカウンセラー	66名	5.6%	805名	6.0%	5.6	6.0	
子育て講座(小・中学生を持つ保護者を対象)等を担当するリーダーや職員等	2名	0.2%	17名	0.1%	0.2	0.1	
公的機関や役所の相談員	28名	2.4%	317名	2.4%	2.4	2.4	
学童保育の指導員	2名	0.2%	62名	0.5%	0.2	0.5	
地域の民生委員・児童委員	3名	0.3%	23名	0.2%	0.3	0.2	
民間の支援団体	3名	0.3%	29名	0.2%	0.3	0.2	
民間のカウンセラー・電話相談	11名	0.9%	78名	0.6%	0.9	0.6	
医療機関の医師や看護師	28名	2.4%	285名	2.1%	2.4	2.1	
インターネットのサイトへの書き込み	15名	1.3%	151名	1.1%	1.3	1.1	
その他	33名	2.8%	313名	2.3%	2.8	2.3	
相談できる相手がない	35名	3.0%	411名	3.1%	3.0	3.1	
無回答	45名	3.8%	548名	4.1%	3.8	4.1	

A-114.嫌なことや悩みごとがある時の相談相手【子ども 問21】

大阪市平野区〔小・中全体〕では、「親」1022名 60.8%、「学校のともだち」813名 48.4%、「学校の先生」287名 17.1%、「きょうだい」271名 16.1%、「わからない」125名 7.4%の順に高くなっている。

大阪市平野区〔小学生〕では、「親」578名 66.3%、「学校のともだち」387名 44.4%、「学校の先生」180名 20.6%、「きょうだい」154名 17.7%、「だれにも相談したくない」54名 6.2%の順に高くなっている。

大阪市平野区〔中学生〕では、「親」444名 55.0%、「学校のともだち」426名 52.7%、「きょうだい」117名 14.5%、「学校の先生」107名 13.2%、「わからない」75名 9.3%の順に高くなっている。

〔小・中全体〕

	大阪市平野区		大阪市24区		0	50	100
	人数	割合	人数	割合			
親	1022名	60.8%	15091名	61.3%		60.8	61.3
きょうだい	271名	16.1%	3824名	15.5%		16.1	15.5
親戚	65名	3.9%	1105名	4.5%		3.9	4.5
学校のともだち	813名	48.4%	12013名	48.8%		48.4	48.8
学校以外のともだち	112名	6.7%	1722名	7.0%		6.7	7.0
学校の先生	287名	17.1%	4386名	17.8%		17.1	17.8
スクールカウンセラー、ソーシャルワーカー	14名	0.8%	306名	1.2%		0.8	1.2
塾や習いごとの先生	61名	3.6%	1012名	4.1%		3.6	4.1
学童保育の先生	10名	0.6%	149名	0.6%		0.6	0.6
子ども専用の電話相談	3名	0.2%	50名	0.2%		0.2	0.2
SNSなどのインターネットやLINEの相談	8名	0.5%	170名	0.7%		0.5	0.7
インターネットやサイトなどを通じて知り合った直接会ったことのない人	34名	2.0%	448名	1.8%		2.0	1.8
近所の人	9名	0.5%	127名	0.5%		0.5	0.5
地域の支援団体	3名	0.2%	30名	0.1%		0.2	0.1
その他の人	33名	2.0%	361名	1.5%		2.0	1.5
だれにも相談できない	59名	3.5%	861名	3.5%		3.5	3.5
だれにも相談したくない	115名	6.8%	1624名	6.6%		6.8	6.6
わからない	125名	7.4%	1705名	6.9%		7.4	6.9
無回答	76名	4.5%	1389名	5.6%		4.5	5.6

〔小学生〕

	大阪市平野区		大阪市24区		0	50	100
	872名	100.0%	13124名	100.0%			
親	578名	66.3%	8965名	68.3%	66.3	68.3	
きょうだい	154名	17.7%	2176名	16.6%	17.7	16.6	
親戚	51名	5.8%	719名	5.5%	5.8	5.5	
学校のともだち	387名	44.4%	5870名	44.7%	44.4	44.7	
学校以外のともだち	49名	5.6%	787名	6.0%	5.6	6.0	
学校の先生	180名	20.6%	2772名	21.1%	20.6	21.1	
スクールカウンセラー、ソーシャルワーカー	9名	1.0%	151名	1.2%	1.0	1.2	
塾や習いごとの先生	24名	2.8%	448名	3.4%	2.8	3.4	
学童保育の先生	9名	1.0%	128名	1.0%	1.0	1.0	
子ども専用の電話相談	2名	0.2%	34名	0.3%	0.2	0.3	
SNSなどのインターネットやLINEの相談	5名	0.6%	73名	0.6%	0.6	0.6	
インターネットやサイトなどを通じて知り合った直接会ったことのない人	9名	1.0%	83名	0.6%	1.0	0.6	
近所の人	6名	0.7%	88名	0.7%	0.7	0.7	
地域の支援団体	3名	0.3%	18名	0.1%	0.3	0.1	
その他の人	19名	2.2%	195名	1.5%	2.2	1.5	
だれにも相談できない	28名	3.2%	397名	3.0%	3.2	3.0	
だれにも相談したくない	54名	6.2%	676名	5.2%	6.2	5.2	
わからない	50名	5.7%	780名	5.9%	5.7	5.9	
無回答	49名	5.6%	907名	6.9%	5.6	6.9	

〔中学生〕

	大阪市平野区		大阪市24区		0	50	100
	名	割合	名	割合			
親	444名	55.0%	6126名	53.3%	55.0	53.3	
きょうだい	117名	14.5%	1648名	14.3%	14.5	14.3	
親戚	14名	1.7%	386名	3.4%	1.7	3.4	
学校のともだち	426名	52.7%	6143名	53.5%	52.7	53.5	
学校以外のともだち	63名	7.8%	935名	8.1%	7.8	8.1	
学校の先生	107名	13.2%	1614名	14.0%	13.2	14.0	
スクールカウンセラー、ソーシャルワーカー	5名	0.6%	155名	1.3%	0.6	1.3	
塾や習いごとの先生	37名	4.6%	564名	4.9%	4.6	4.9	
学童保育の先生	1名	0.1%	21名	0.2%	0.1	0.2	
子ども専用の電話相談	1名	0.1%	16名	0.1%	0.1	0.1	
SNSなどのインターネットやLINEの相談	3名	0.4%	97名	0.8%	0.4	0.8	
インターネットやサイトなどを通じて知り合った直接会ったことのない人	25名	3.1%	365名	3.2%	3.1	3.2	
近所の人	3名	0.4%	39名	0.3%	0.4	0.3	
地域の支援団体	0名	0.0%	12名	0.1%	0.0	0.1	
その他の人	14名	1.7%	166名	1.4%	1.7	1.4	
だれにも相談できない	31名	3.8%	464名	4.0%	3.8	4.0	
だれにも相談したくない	61名	7.5%	948名	8.3%	7.5	8.3	
わからない	75名	9.3%	925名	8.1%	9.3	8.1	
無回答	27名	3.3%	482名	4.2%	3.3	4.2	

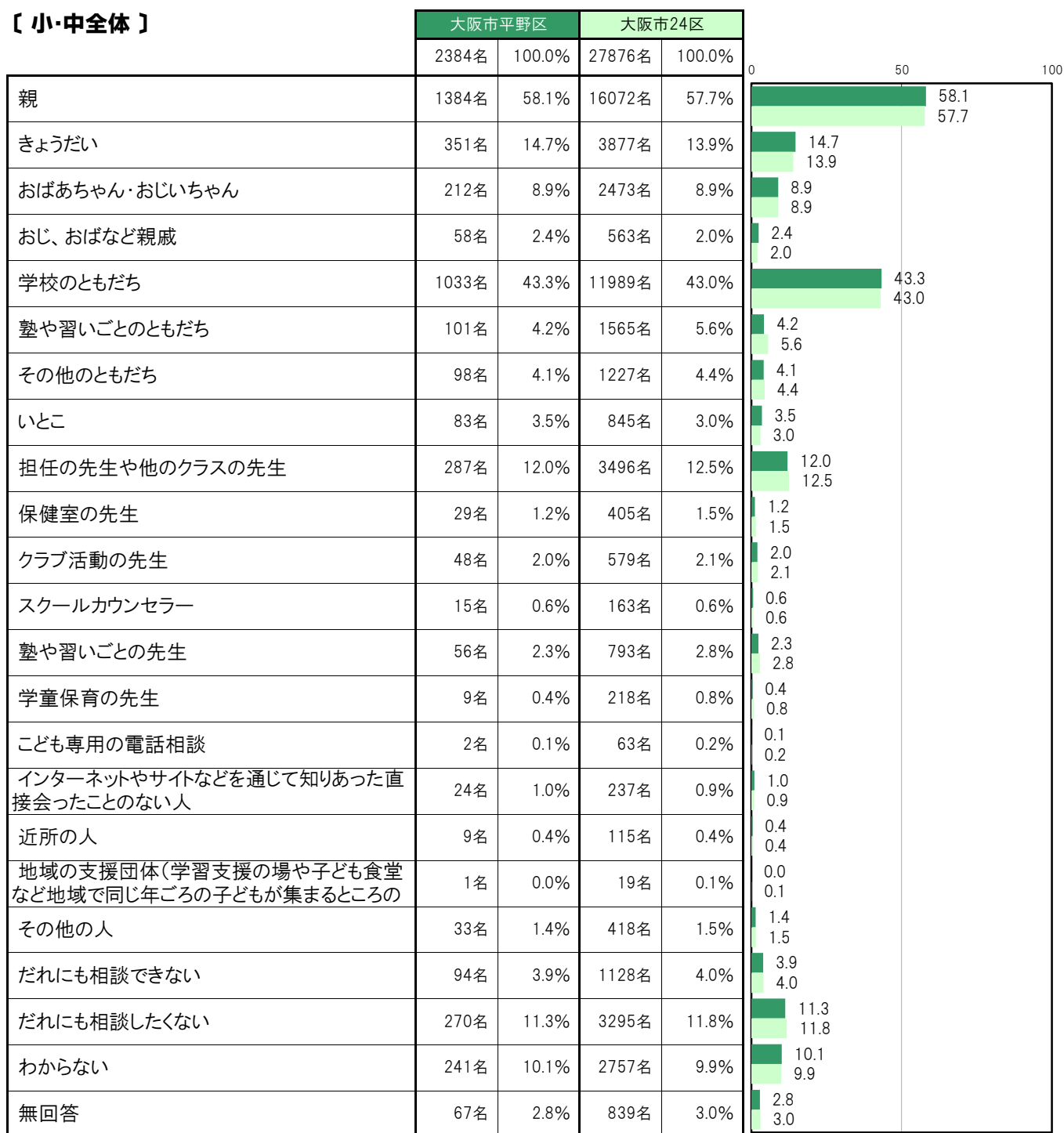
A-114.嫌なことや悩みごとがある時の相談相手 ※2016年調査結果

大阪市平野区〔小・中全体〕では、「親」1384名 58.1%、「学校のともだち」1033名 43.3%、「きょうだい」351名 14.7%、「担任の先生や他のクラスの先生」287名 12.0%、「だれにも相談したくない」270名 11.3%の順に高くなっている。

大阪市平野区〔小学生〕では、「親」821名 67.5%、「学校のともだち」455名 37.4%、「担任の先生や他のクラスの先生」181名 14.9%、「きょうだい」179名 14.7%、「おばあちゃん・おじいちゃん」137名 11.3%の順に高くなっている。

大阪市平野区〔中学生〕では、「学校のともだち」578名 49.5%、「親」563名 48.2%、「きょうだい」172名 14.7%、「わからない」157名 13.5%、「だれにも相談したくない」152名 13.0%の順に高くなっている。

〔小・中全体〕



〔小学生〕

	大阪市平野区		大阪市24区		0	50	100
	1217名	100.0%	14526名	100.0%			
親	821名	67.5%	9442名	65.0%	67.5	65.0	
きょうだい	179名	14.7%	2173名	15.0%	14.7	15.0	
おばあちゃん・おじいちゃん	137名	11.3%	1636名	11.3%	11.3	11.3	
おじ、おばなど親戚	36名	3.0%	329名	2.3%	3.0	2.3	
学校のともだち	455名	37.4%	5403名	37.2%	37.4	37.2	
塾や習いごとのともだち	51名	4.2%	734名	5.1%	4.2	5.1	
その他のともだち	32名	2.6%	511名	3.5%	2.6	3.5	
いとこ	53名	4.4%	538名	3.7%	4.4	3.7	
担任の先生や他のクラスの先生	181名	14.9%	2113名	14.5%	14.9	14.5	
保健室の先生	9名	0.7%	173名	1.2%	0.7	1.2	
クラブ活動の先生	3名	0.2%	49名	0.3%	0.2	0.3	
スクールカウンセラー	6名	0.5%	66名	0.5%	0.5	0.5	
塾や習いごとの先生	24名	2.0%	307名	2.1%	2.0	2.1	
学童保育の先生	8名	0.7%	184名	1.3%	0.7	1.3	
子ども専用の電話相談	2名	0.2%	41名	0.3%	0.2	0.3	
インターネットやサイトなどを通じて知りあった直接会ったことのない人	4名	0.3%	33名	0.2%	0.3	0.2	
近所の人	3名	0.2%	80名	0.6%	0.2	0.6	
地域の支援団体(学習支援の場や子ども食堂など地域で同じ年ごろの子どもが集まるところの)	0名	0.0%	9名	0.1%	0.0	0.1	
その他の人	17名	1.4%	205名	1.4%	1.4	1.4	
だれにも相談できない	47名	3.9%	558名	3.8%	3.9	3.8	
だれにも相談したくない	118名	9.7%	1527名	10.5%	9.7	10.5	
わからない	84名	6.9%	1151名	7.9%	6.9	7.9	
無回答	38名	3.1%	534名	3.7%	3.1	3.7	

【中学生】

	大阪市平野区		大阪市24区		0	50	100
	1167名	100.0%	13342名	100.0%			
親	563名	48.2%	6628名	49.7%	48.2	49.7	
きょうだい	172名	14.7%	1704名	12.8%	14.7	12.8	
おばあちゃん・おじいちゃん	75名	6.4%	836名	6.3%	6.4	6.3	
おじ、おばなど親戚	22名	1.9%	234名	1.8%	1.9	1.8	
学校のともだち	578名	49.5%	6585名	49.4%	49.5	49.4	
塾や習いごとのともだち	50名	4.3%	831名	6.2%	4.3	6.2	
その他のともだち	66名	5.7%	716名	5.4%	5.7	5.4	
いとこ	30名	2.6%	307名	2.3%	2.6	2.3	
担任の先生や他のクラスの先生	106名	9.1%	1383名	10.4%	9.1	10.4	
保健室の先生	20名	1.7%	232名	1.7%	1.7	1.7	
クラブ活動の先生	45名	3.9%	530名	4.0%	3.9	4.0	
スクールカウンセラー	9名	0.8%	97名	0.7%	0.8	0.7	
塾や習いごとの先生	32名	2.7%	486名	3.6%	2.7	3.6	
学童保育の先生	1名	0.1%	34名	0.3%	0.1	0.3	
子ども専用の電話相談	0名	0.0%	22名	0.2%	0.0	0.2	
インターネットやサイトなどを通じて知りあった直接会ったことのない人	20名	1.7%	204名	1.5%	1.7	1.5	
近所の人	6名	0.5%	35名	0.3%	0.5	0.3	
地域の支援団体(学習支援の場や子ども食堂など地域で同じ年ごろの子どもが集まるところの)	1名	0.1%	10名	0.1%	0.1	0.1	
その他の人	16名	1.4%	213名	1.6%	1.4	1.6	
だれにも相談できない	47名	4.0%	570名	4.3%	4.0	4.3	
だれにも相談したくない	152名	13.0%	1768名	13.3%	13.0	13.3	
わからない	157名	13.5%	1605名	12.0%	13.5	12.0	
無回答	29名	2.5%	301名	2.3%	2.5	2.3	

A-115.「こどもの居場所」の利用状況【保護者 問17(1)】

大阪市平野区〔保護者全体〕では、「利用したことがある」234名 13.9%、「利用したことがない」1425名 84.4%となっている。

大阪市平野区〔小学生保護者〕では、「利用したことがある」144名 16.5%、「利用したことがない」719名 82.2%となっている。

大阪市平野区〔中学生保護者〕では、「利用したことがある」90名 11.1%、「利用したことがない」706名 86.7%となっている。

【保護者全体】

	大阪市平野区		大阪市24区		0	50	100
	人数	割合	人数	割合			
利用したことがある	234名	13.9%	4076名	16.5%	13.9	16.5	
利用したことがない	1425名	84.4%	20177名	81.9%	84.4	81.9	
無回答	30名	1.8%	381名	1.5%	1.8	1.5	

【小学生保護者】

	大阪市平野区		大阪市24区		0	50	100
	人数	割合	人数	割合			
利用したことがある	144名	16.5%	2594名	19.7%	16.5	19.7	
利用したことがない	719名	82.2%	10385名	78.8%	82.2	78.8	
無回答	12名	1.4%	195名	1.5%	1.4	1.5	

【中学生保護者】

	大阪市平野区		大阪市24区		0	50	100
	人数	割合	人数	割合			
利用したことがある	90名	11.1%	1482名	12.9%	11.1	12.9	
利用したことがない	706名	86.7%	9792名	85.4%	86.7	85.4	
無回答	18名	2.2%	186名	1.6%	2.2	1.6	

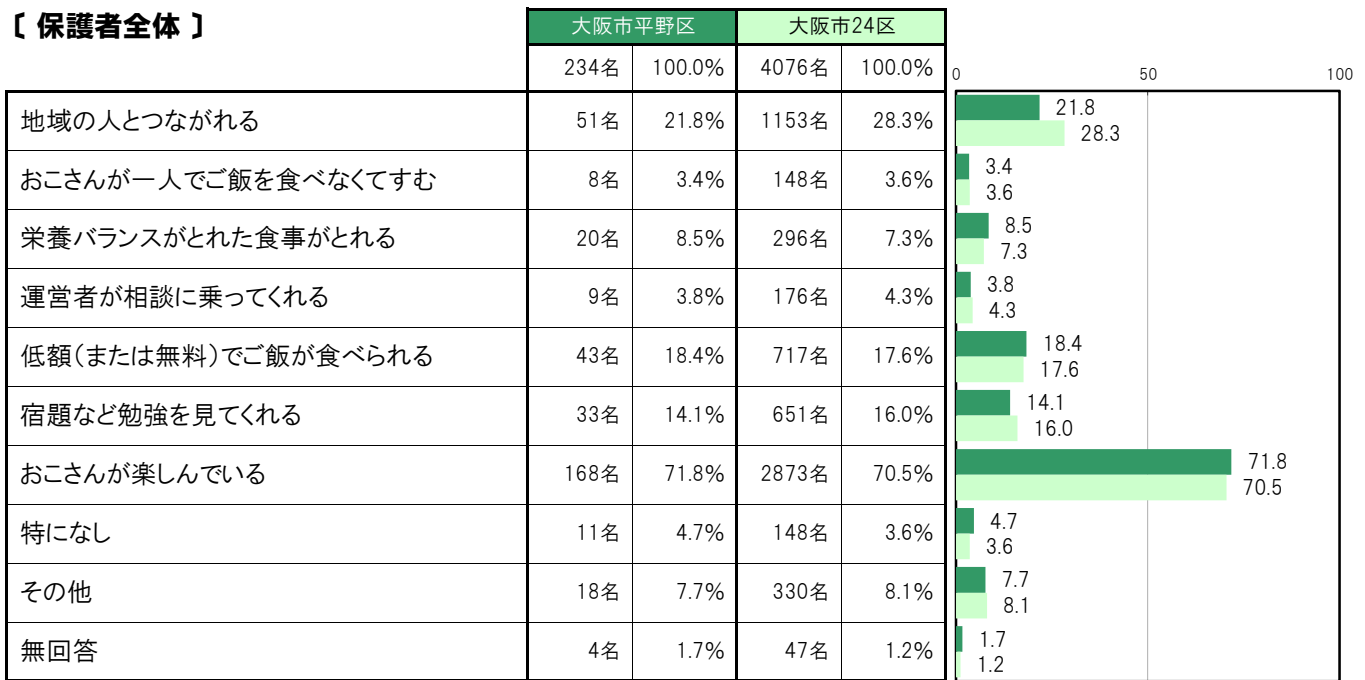
A-116.「こどもの居場所」を利用して良いと思うこと〔保護者 問17(2)〕

大阪市平野区〔保護者全体〕では、「おこさんが楽しんでいる」168名 71.8%、「地域の人とつながれる」51名 21.8%、「低額(または無料)でご飯が食べられる」43名 18.4%、「宿題など勉強を見てくれる」33名 14.1%、「栄養バランスがとれた食事がとれる」20名 8.5%の順に高くなっている。

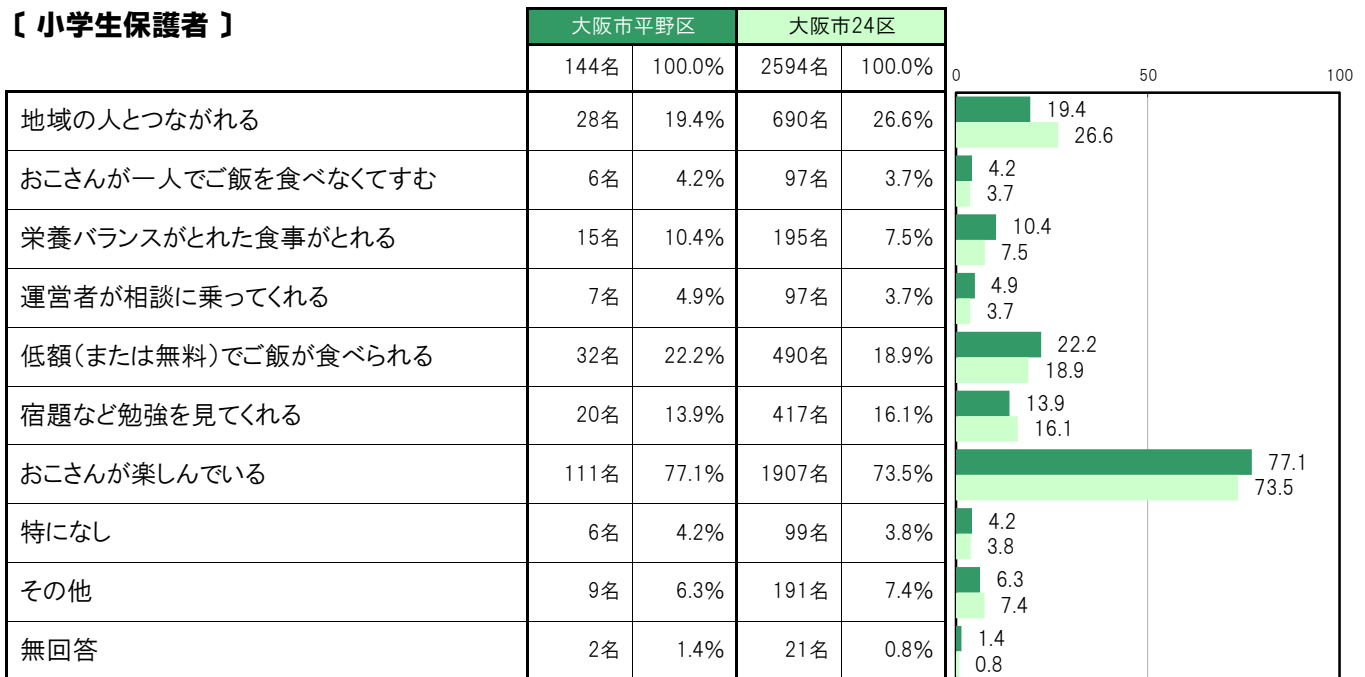
大阪市平野区〔小学生保護者〕では、「おこさんが楽しんでいる」111名 77.1%、「低額(または無料)でご飯が食べられる」32名 22.2%、「地域の人とつながれる」28名 19.4%、「宿題など勉強を見てくれる」20名 13.9%、「栄養バランスがとれた食事がとれる」15名 10.4%の順に高くなっている。

大阪市平野区〔中学生保護者〕では、「おこさんが楽しんでいる」57名 63.3%、「地域の人とつながれる」23名 25.6%、「宿題など勉強を見てくれる」13名 14.4%、「低額(または無料)でご飯が食べられる」11名 12.2%、「その他」9名 10.0%の順に高くなっている。

〔保護者全体〕



〔小学生保護者〕



〔中学生保護者〕

	大阪市平野区		大阪市24区		0	50	100
	90名	100.0%	1482名	100.0%			
地域の人とつながれる	23名	25.6%	463名	31.2%	25.6	31.2	
おこさんが一人でご飯を食べなくてすむ	2名	2.2%	51名	3.4%	2.2	3.4	
栄養バランスがとれた食事がとれる	5名	5.6%	101名	6.8%	5.6	6.8	
運営者が相談に乗ってくれる	2名	2.2%	79名	5.3%	2.2	5.3	
低額(または無料)でご飯が食べられる	11名	12.2%	227名	15.3%	12.2	15.3	
宿題など勉強を見てくれる	13名	14.4%	234名	15.8%	14.4	15.8	
おこさんが楽しんでいる	57名	63.3%	966名	65.2%	63.3	65.2	
特になし	5名	5.6%	49名	3.3%	5.6	3.3	
その他	9名	10.0%	139名	9.4%	10.0	9.4	
無回答	2名	2.2%	26名	1.8%	2.2	1.8	

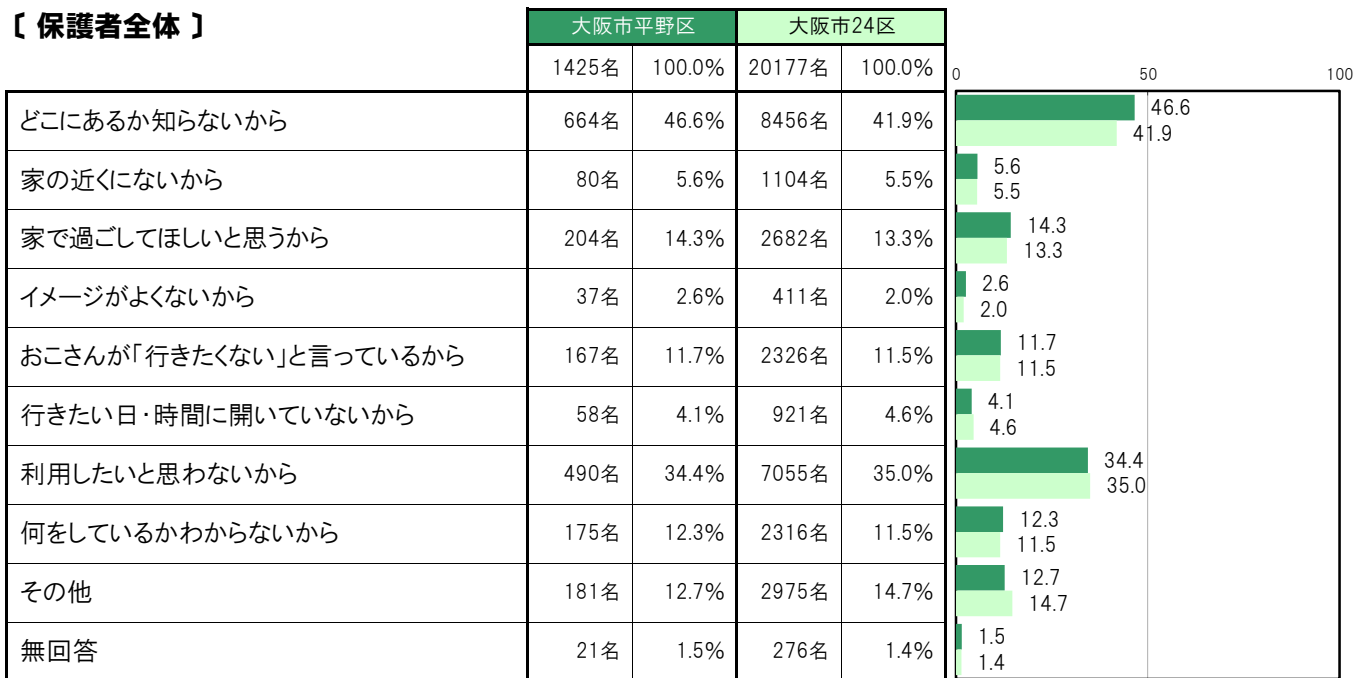
A-117.「こどもの居場所」を利用していない理由〔保護者 問17(3)〕

大阪市平野区〔保護者全体〕では、「どこにあるか知らないから」664名 46.6%、「利用したいと思わないから」490名 34.4%、「家で過ごしてほしいと思うから」204名 14.3%、「その他」181名 12.7%、「何をしているかわからないから」175名 12.3%の順に高くなっている。

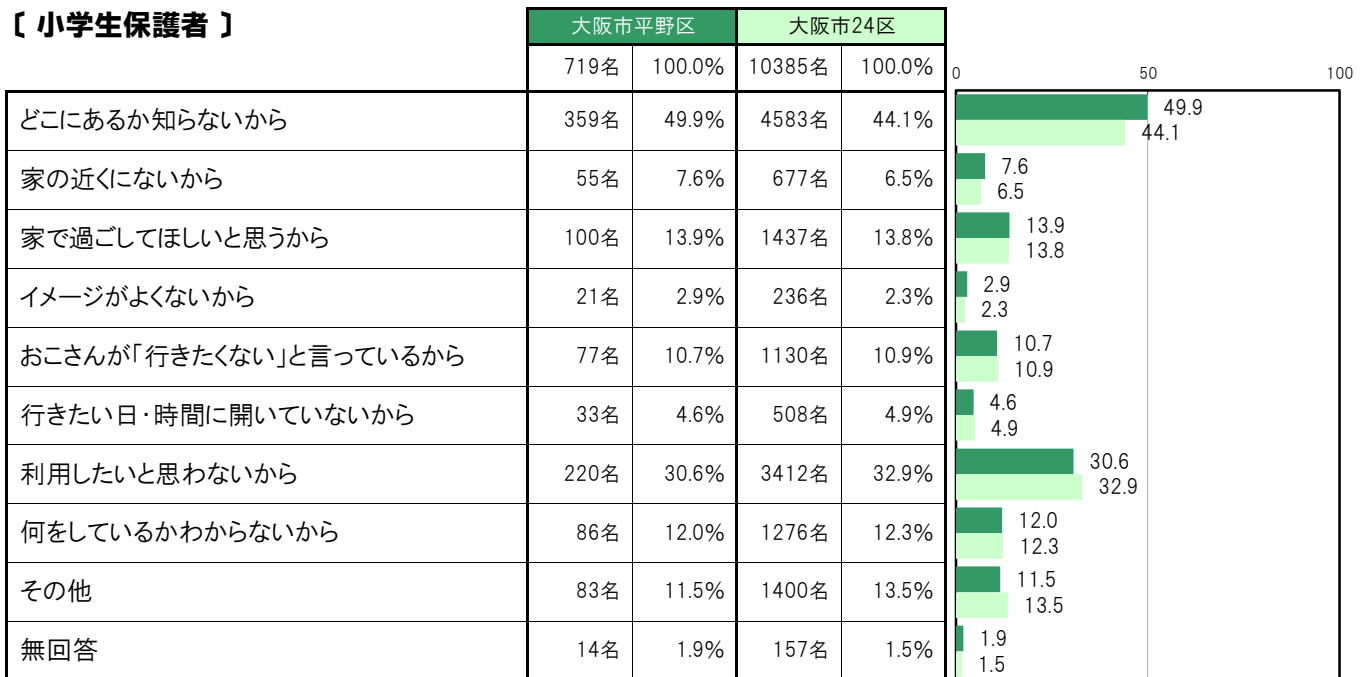
大阪市平野区〔小学生保護者〕では、「どこにあるか知らないから」359名 49.9%、「利用したいと思わないから」220名 30.6%、「家で過ごしてほしいと思うから」100名 13.9%、「何をしているかわからないから」86名 12.0%、「その他」83名 11.5%の順に高くなっている。

大阪市平野区〔中学生保護者〕では、「どこにあるか知らないから」305名 43.2%、「利用したいと思わないから」270名 38.2%、「家で過ごしてほしいと思うから」104名 14.7%、「その他」98名 13.9%、「おこさんが「行きたくない」と言っているから」90名 12.7%の順に高くなっている。

〔保護者全体〕



〔小学生保護者〕



〔中学生保護者〕

	大阪市平野区		大阪市24区		0	50	100
	706名	100.0%	9792名	100.0%			
どこにあるか知らないから	305名	43.2%	3873名	39.6%	43.2	39.6	
家の近くがないから	25名	3.5%	427名	4.4%	3.5	4.4	
家で過ごしてほしいと思うから	104名	14.7%	1245名	12.7%	14.7	12.7	
イメージがよくないから	16名	2.3%	175名	1.8%	2.3	1.8	
おこさんが「行きたくない」と言っているから	90名	12.7%	1196名	12.2%	12.7	12.2	
行きたい日・時間に開いていないから	25名	3.5%	413名	4.2%	3.5	4.2	
利用したいと思わないから	270名	38.2%	3643名	37.2%	38.2	37.2	
何をしているかわからないから	89名	12.6%	1040名	10.6%	12.6	10.6	
その他	98名	13.9%	1575名	16.1%	13.9	16.1	
無回答	7名	1.0%	119名	1.2%	1.0	1.2	

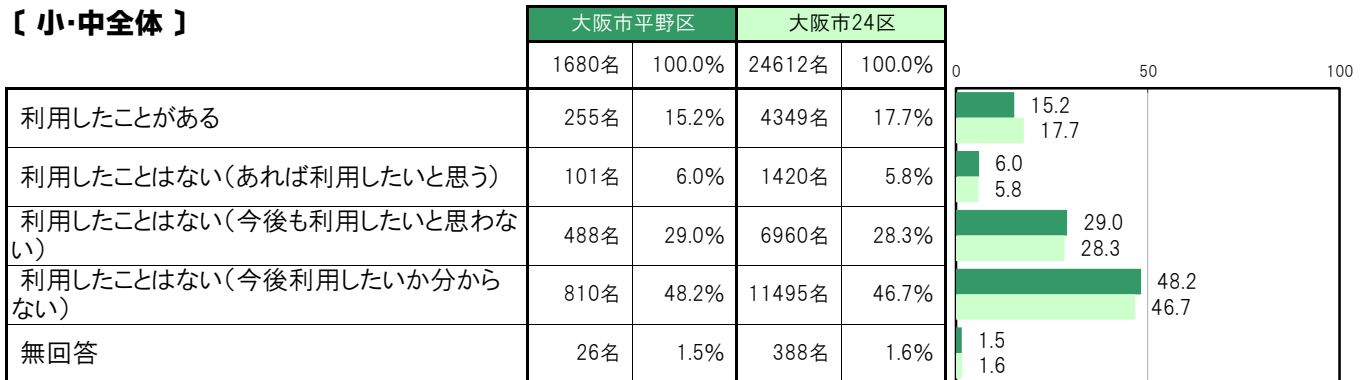
A-118.学童保育などの利用状況〔子ども 問28(1)①〕

大阪市平野区〔小・中全体〕では、「利用したことがある」255名 15.2%、「利用したことはない(あれば利用したいと思う)」101名 6.0%、「利用したことはない(今後も利用したいと思わない)」488名 29.0%、「利用したことはない(今後利用したいか分からない)」810名 48.2%となっている。

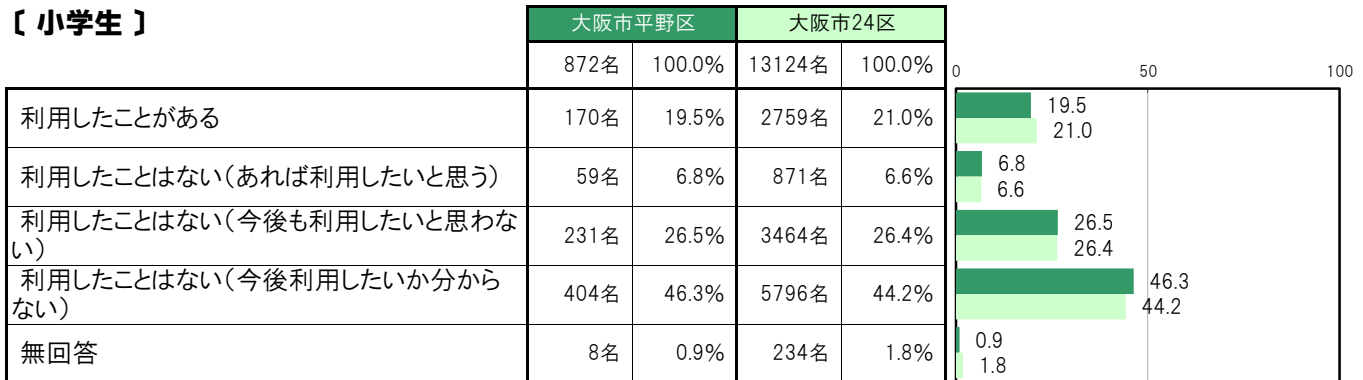
大阪市平野区〔小学生〕では、「利用したことがある」170名 19.5%、「利用したことはない(あれば利用したいと思う)」59名 6.8%、「利用したことはない(今後も利用したいと思わない)」231名 26.5%、「利用したことはない(今後利用したいか分からない)」404名 46.3%となっている。

大阪市平野区〔中学生〕では、「利用したことがある」85名 10.5%、「利用したことはない(あれば利用したいと思う)」42名 5.2%、「利用したことはない(今後も利用したいと思わない)」257名 31.8%、「利用したことはない(今後利用したいか分からない)」406名 50.2%となっている。

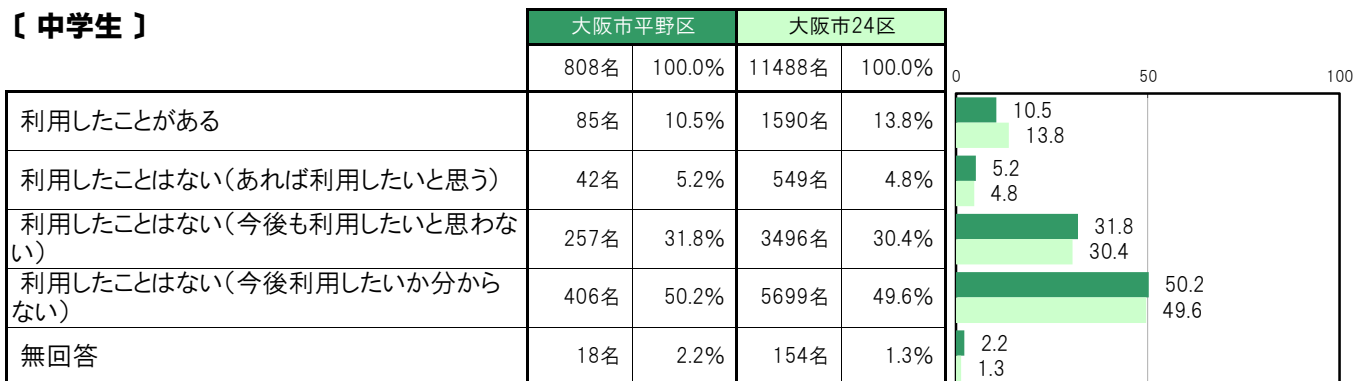
〔小・中全体〕



〔小学生〕



〔中学生〕



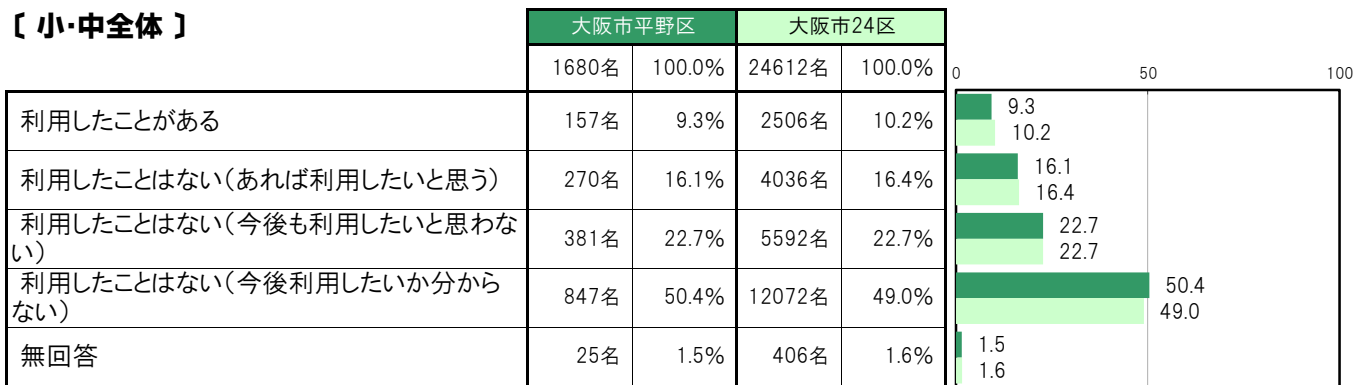
A-119.こども食堂などの利用状況【子ども 問28(1)②】

大阪市平野区〔小・中全体〕では、「利用したことがある」157名 9.3%、「利用したことはない(あれば利用したいと思う)」270名 16.1%、「利用したことはない(今後も利用したいと思わない)」381名 22.7%、「利用したことはない(今後利用したいか分からない)」847名 50.4%となっている。

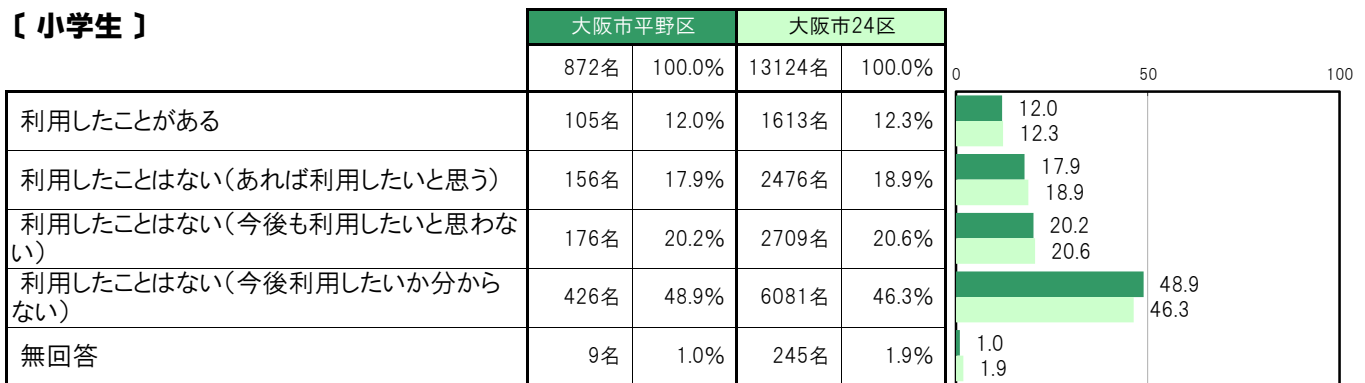
大阪市平野区〔小学生〕では、「利用したことがある」105名 12.0%、「利用したことはない(あれば利用したいと思う)」156名 17.9%、「利用したことはない(今後も利用したいと思わない)」176名 20.2%、「利用したことはない(今後利用したいか分からない)」426名 48.9%となっている。

大阪市平野区〔中学生〕では、「利用したことがある」52名 6.4%、「利用したことはない(あれば利用したいと思う)」114名 14.1%、「利用したことはない(今後も利用したいと思わない)」205名 25.4%、「利用したことはない(今後利用したいか分からない)」421名 52.1%となっている。

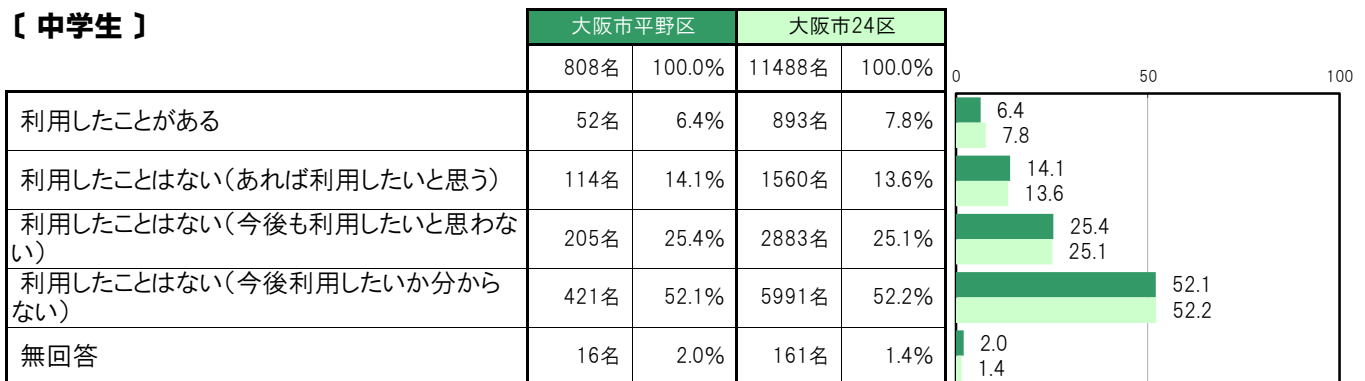
【小・中全体】



【小学生】



【中学生】



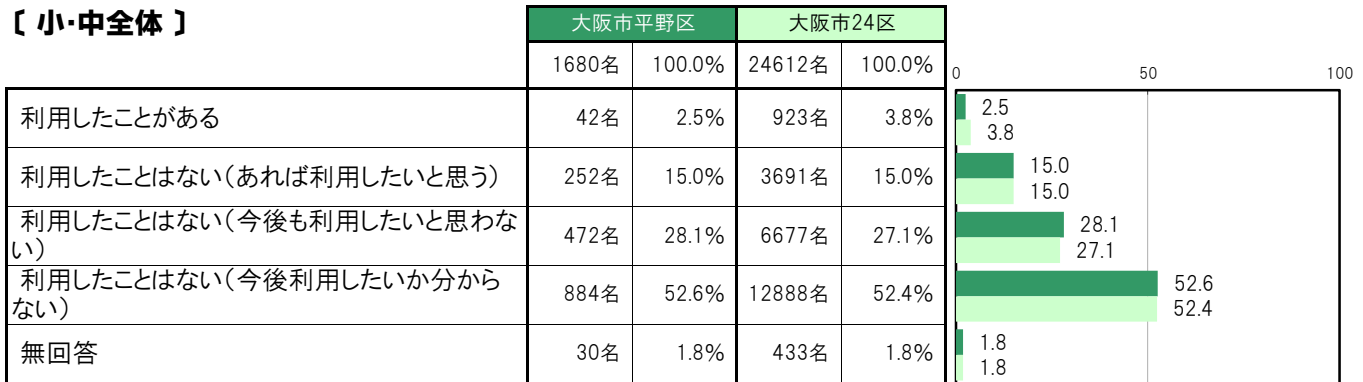
A-120.学習支援などの利用状況【子ども 問28(1)③】

大阪市平野区〔小・中全体〕では、「利用したことがある」42名 2.5%、「利用したことはない(あれば利用したいと思う)」252名 15.0%、「利用したことはない(今後も利用したいと思わない)」472名 28.1%、「利用したことはない(今後利用したいか分からない)」884名 52.6%となっている。

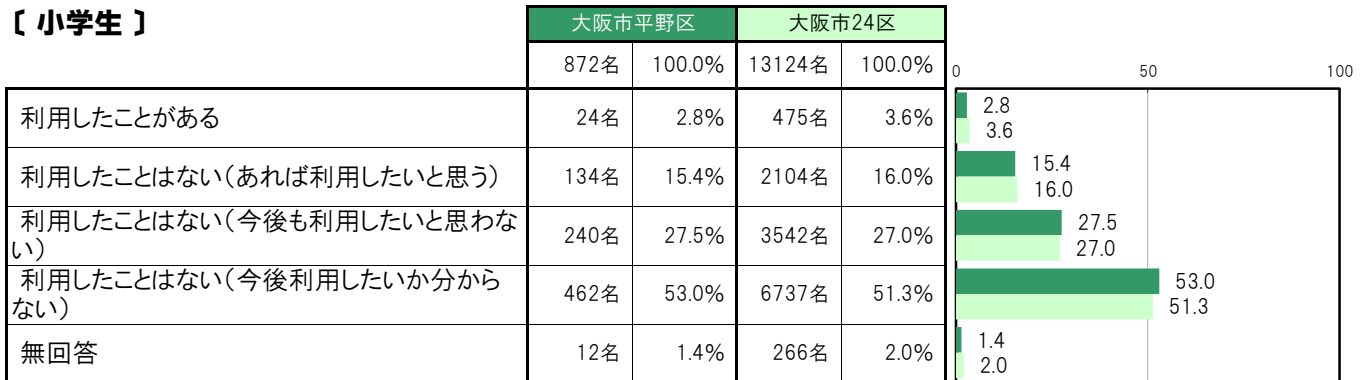
大阪市平野区〔小学生〕では、「利用したことがある」24名 2.8%、「利用したことはない(あれば利用したいと思う)」134名 15.4%、「利用したことはない(今後も利用したいと思わない)」240名 27.5%、「利用したことはない(今後利用したいか分からない)」462名 53.0%となっている。

大阪市平野区〔中学生〕では、「利用したことがある」18名 2.2%、「利用したことはない(あれば利用したいと思う)」118名 14.6%、「利用したことはない(今後も利用したいと思わない)」232名 28.7%、「利用したことはない(今後利用したいか分からない)」422名 52.2%となっている。

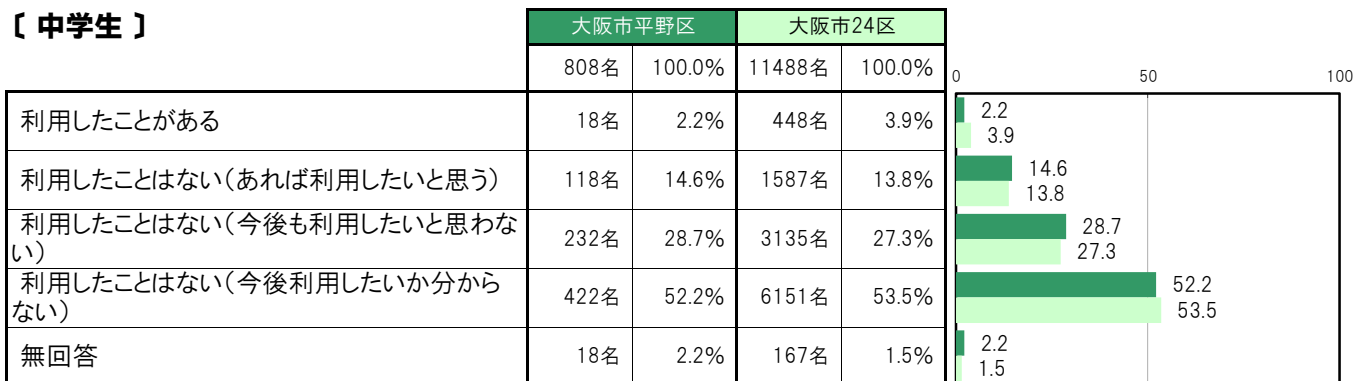
【小・中全体】



【小学生】



【中学生】



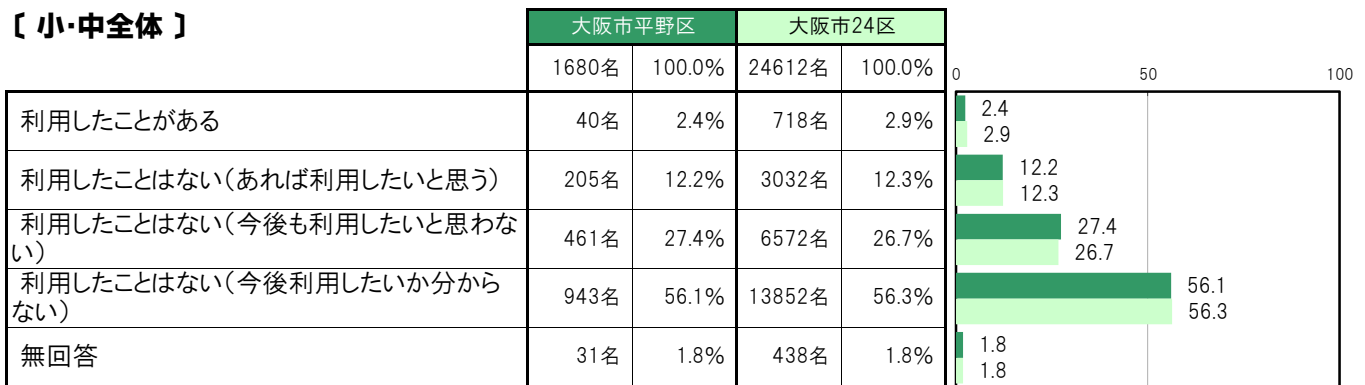
A-121.何でも相談できる場所の利用状況〔子ども 問28(1)④〕

大阪市平野区〔小・中全体〕では、「利用したことがある」40名 2.4%、「利用したことはない(あれば利用したいと思う)」205名 12.2%、「利用したことはない(今後も利用したいと思わない)」461名 27.4%、「利用したことはない(今後利用したいかわからない)」943名 56.1%となっている。

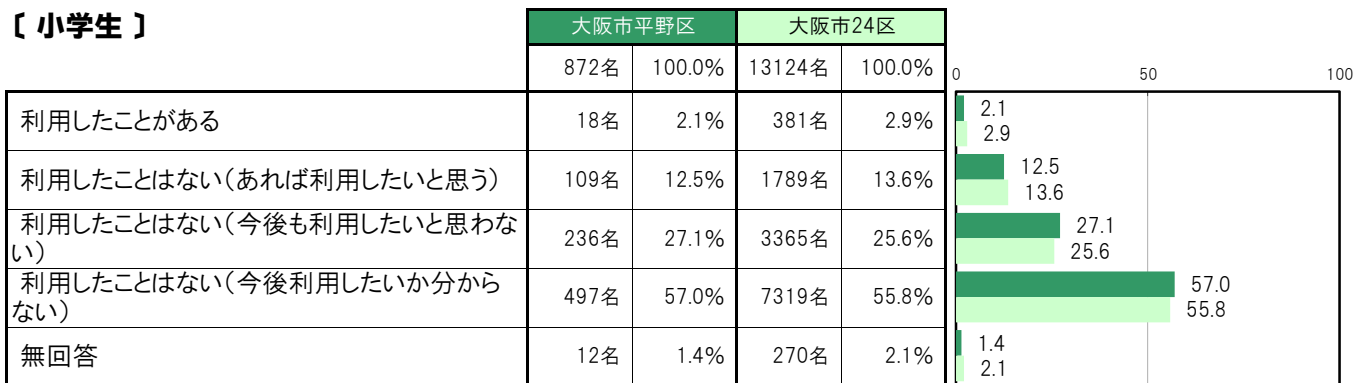
大阪市平野区〔小学生〕では、「利用したことがある」18名 2.1%、「利用したことはない(あれば利用したいと思う)」109名 12.5%、「利用したことはない(今後も利用したいと思わない)」236名 27.1%、「利用したことはない(今後利用したいかわからない)」497名 57.0%となっている。

大阪市平野区〔中学生〕では、「利用したことがある」22名 2.7%、「利用したことはない(あれば利用したいと思う)」96名 11.9%、「利用したことはない(今後も利用したいと思わない)」225名 27.8%、「利用したことはない(今後利用したいかわからない)」446名 55.2%となっている。

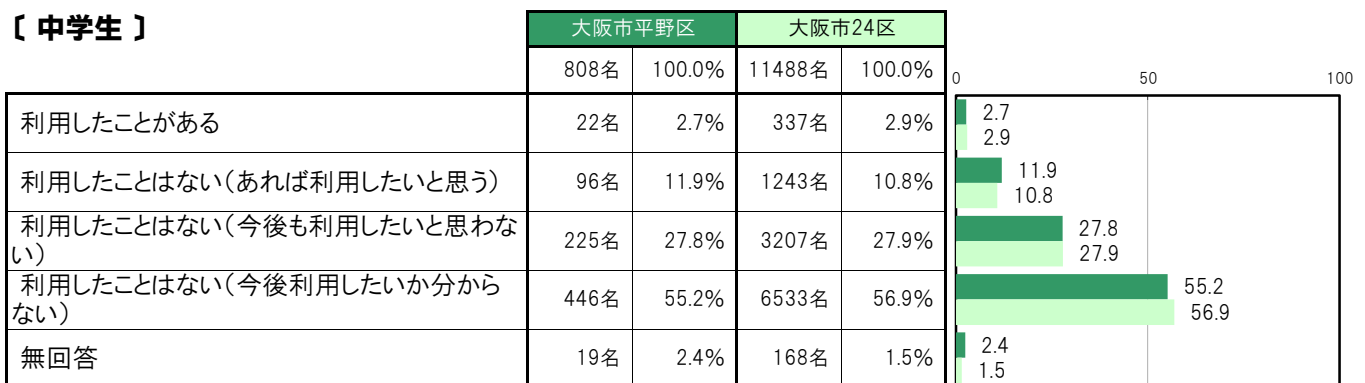
〔小・中全体〕



〔小学生〕



〔中学生〕



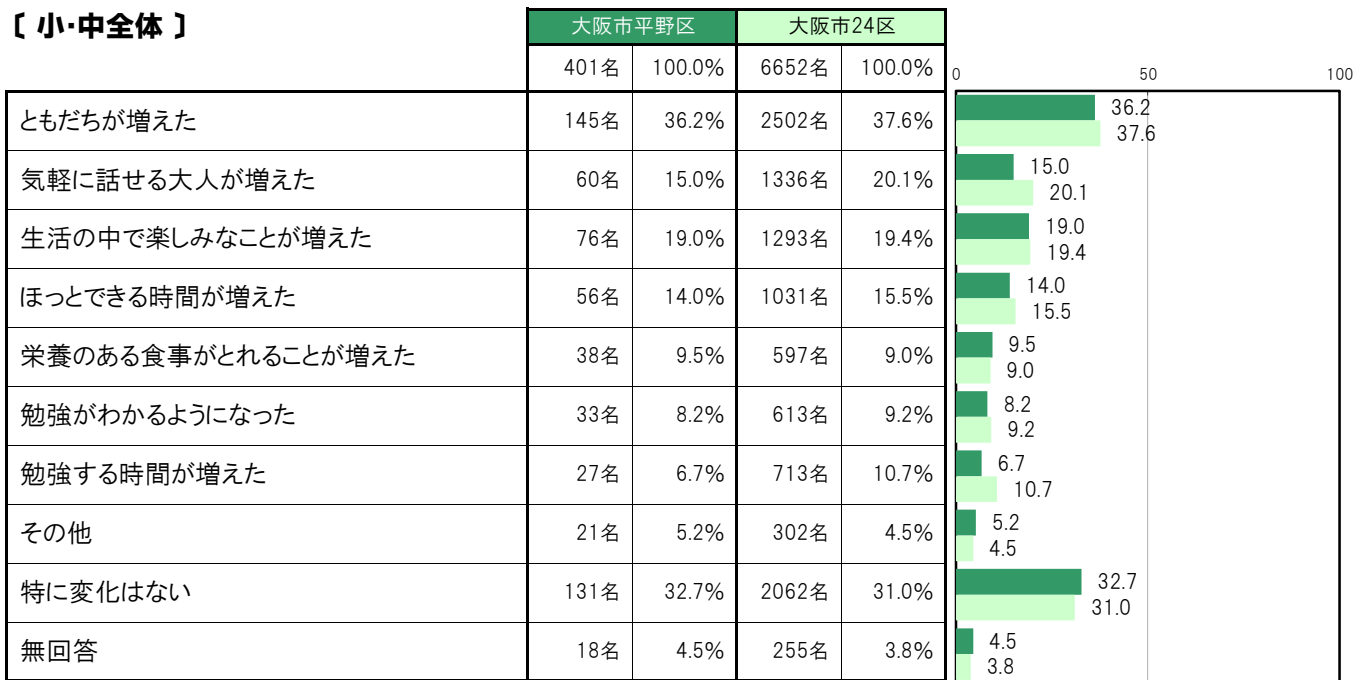
A-122.学童保育／こども食堂／学習支援／何でも相談できる場所を利用したことによる変化〔子ども 問28(2)〕

大阪市平野区〔小・中全体〕では、「ともだちが増えた」145名 36.2%、「特に変化はない」131名 32.7%、「生活の中で楽しいことが増えた」76名 19.0%、「気軽に話せる大人が増えた」60名 15.0%、「ほっとできる時間が増えた」56名 14.0%の順に高くなっている。

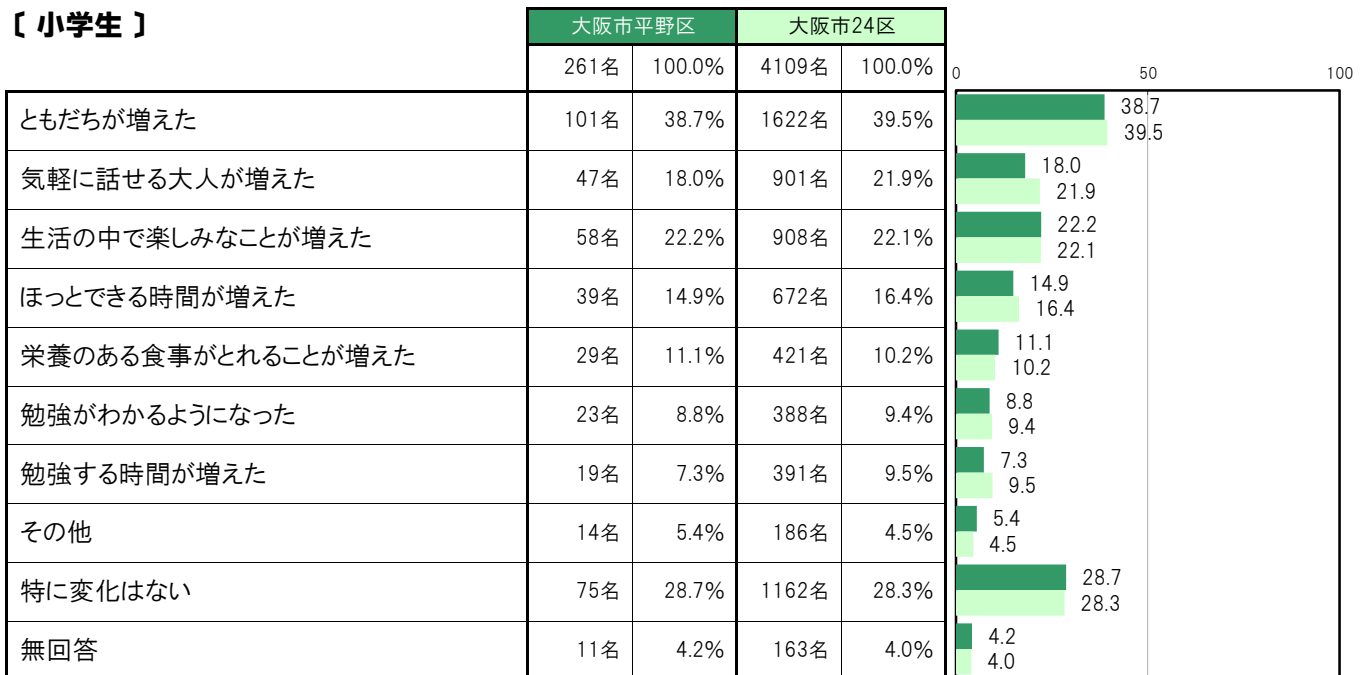
大阪市平野区〔小学生〕では、「ともだちが増えた」101名 38.7%、「特に変化はない」75名 28.7%、「生活の中で楽しいことが増えた」58名 22.2%、「気軽に話せる大人が増えた」47名 18.0%、「ほっとできる時間が増えた」39名 14.9%の順に高くなっている。

大阪市平野区〔中学生〕では、「特に変化はない」56名 40.0%、「ともだちが増えた」44名 31.4%、「生活の中で楽しいことが増えた」18名 12.9%、「ほっとできる時間が増えた」17名 12.1%、「気軽に話せる大人が増えた」13名 9.3%の順に高くなっている。

〔小・中全体〕



〔小学生〕



〔中学生〕

	大阪市平野区		大阪市24区		0	50	100
	140名	100.0%	2543名	100.0%			
ともだちが増えた	44名	31.4%	880名	34.6%	31.4	34.6	
気軽に話せる大人が増えた	13名	9.3%	435名	17.1%	9.3	17.1	
生活の中で楽しみなことが増えた	18名	12.9%	385名	15.1%	12.9	15.1	
ほっとできる時間が増えた	17名	12.1%	359名	14.1%	12.1	14.1	
栄養のある食事がとれることが増えた	9名	6.4%	176名	6.9%	6.4	6.9	
勉強がわかるようになった	10名	7.1%	225名	8.8%	7.1	8.8	
勉強する時間が増えた	8名	5.7%	322名	12.7%	5.7	12.7	
その他	7名	5.0%	116名	4.6%	5.0	4.6	
特に変化はない	56名	40.0%	900名	35.4%	40.0	35.4	
無回答	7名	5.0%	92名	3.6%	5.0	3.6	

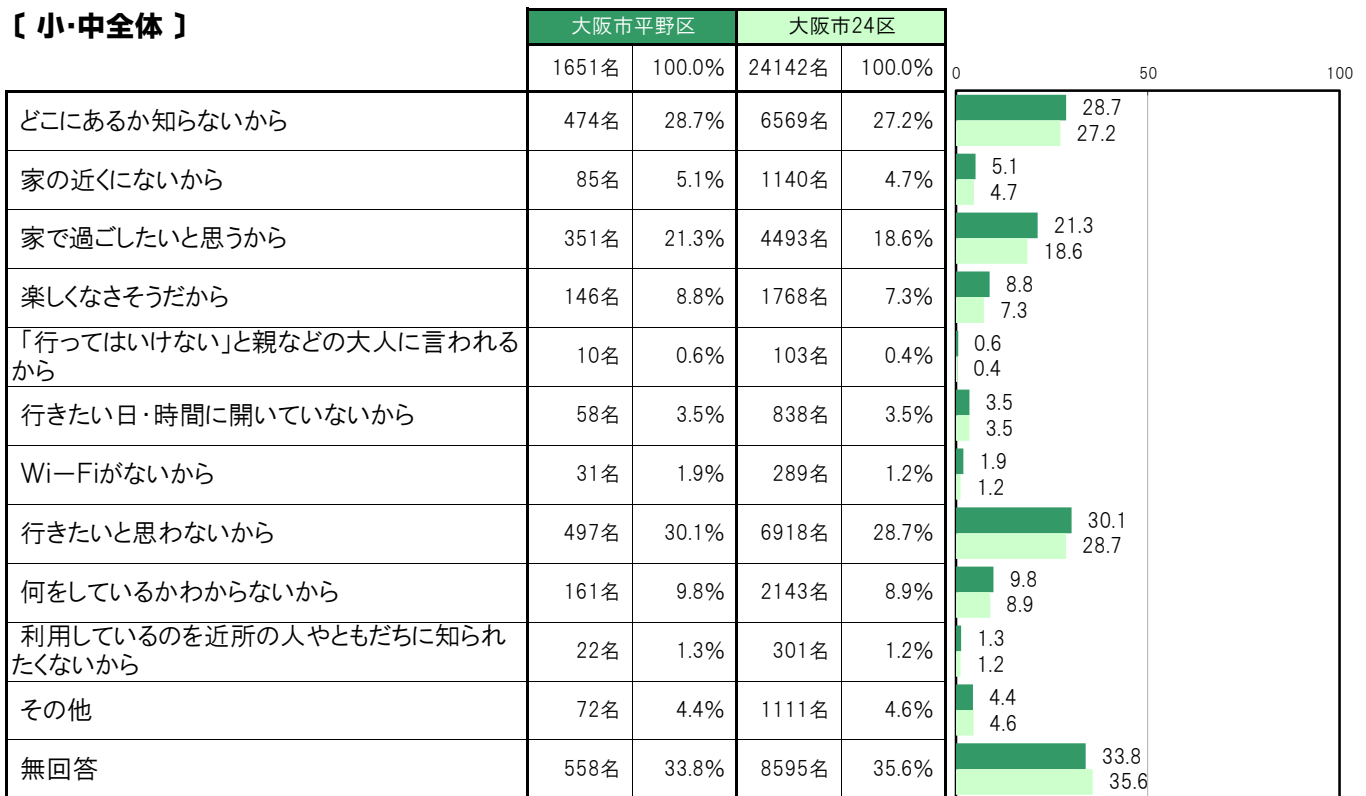
A-123.学童保育／子ども食堂／学習支援／何でも相談できる場所を利用していない理由〔子ども 問28(3)〕

大阪市平野区〔小・中全体〕では、「行きたいと思わないから」497名 30.1%、「どこにあるか知らないから」474名 28.7%、「家で過ごしたいと思うから」351名 21.3%、「何をしているかわからないから」161名 9.8%、「楽しみなさそうだから」146名 8.8%の順に高くなっている。

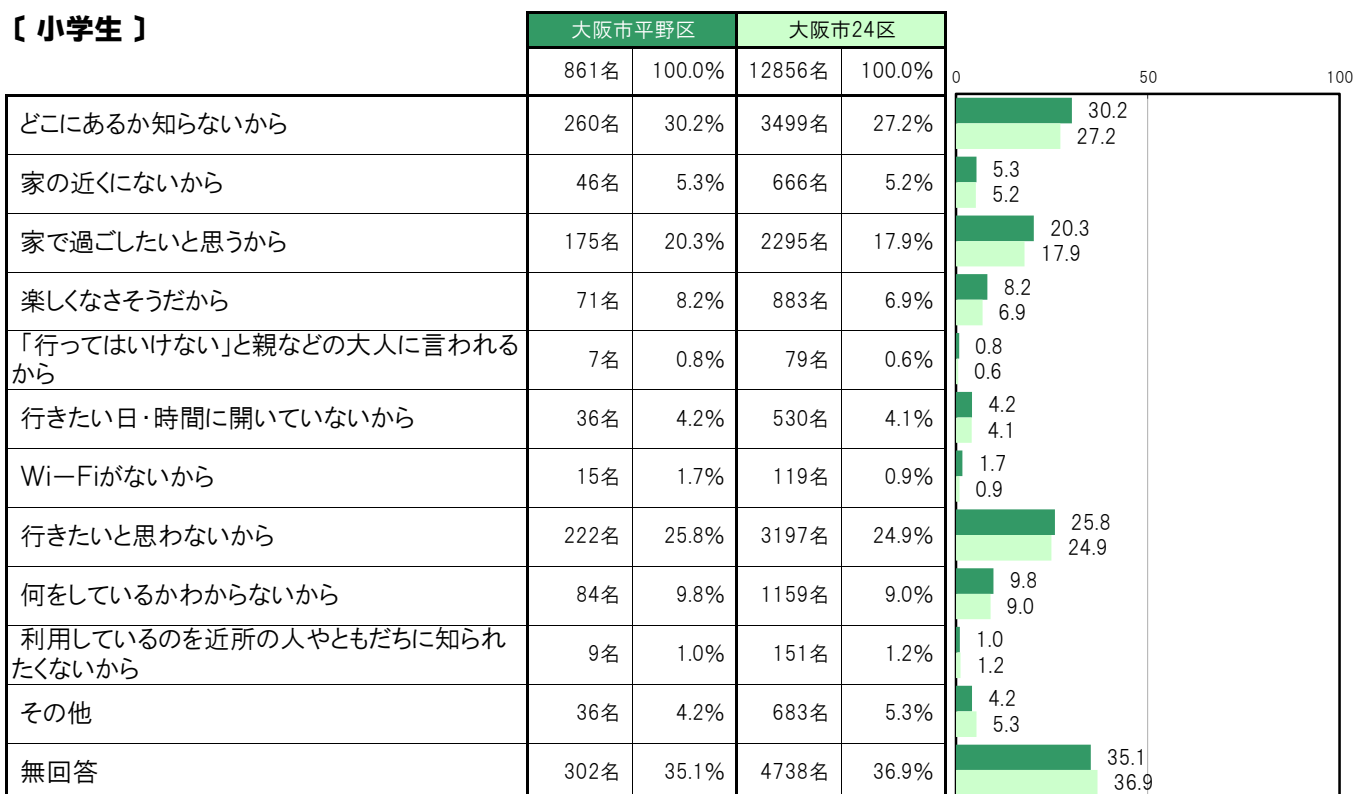
大阪市平野区〔小学生〕では、「どこにあるか知らないから」260名 30.2%、「行きたいと思わないから」222名 25.8%、「家で過ごしたいと思うから」175名 20.3%、「何をしているかわからないから」84名 9.8%、「楽しみなさそうだから」71名 8.2%の順に高くなっている。

大阪市平野区〔中学生〕では、「行きたいと思わないから」275名 34.8%、「どこにあるか知らないから」214名 27.1%、「家で過ごしたいと思うから」176名 22.3%、「何をしているかわからないから」77名 9.7%、「楽しみなさそうだから」75名 9.5%の順に高くなっている。

〔小・中全体〕



〔小学生〕



【中学生】

	大阪市平野区		大阪市24区		0	50	100
	790名	100.0%	11286名	100.0%			
どこにあるか知らないから	214名	27.1%	3070名	27.2%	27.1	27.2	
家の近くにないから	39名	4.9%	474名	4.2%	4.9	4.2	
家で過ごしたいと思うから	176名	22.3%	2198名	19.5%	22.3	19.5	
楽しさそうだから	75名	9.5%	885名	7.8%	9.5	7.8	
「行ってはいけない」と親などの大人に言われるから	3名	0.4%	24名	0.2%	0.4	0.2	
行きたい日・時間に開いていないから	22名	2.8%	308名	2.7%	2.8	2.7	
Wi-Fiがないから	16名	2.0%	170名	1.5%	2.0	1.5	
行きたいと思わないから	275名	34.8%	3721名	33.0%	34.8	33.0	
何をしているかわからないから	77名	9.7%	984名	8.7%	9.7	8.7	
利用しているのを近所の人やともだちに知られたくないから	13名	1.6%	150名	1.3%	1.6	1.3	
その他	36名	4.6%	428名	3.8%	4.6	3.8	
無回答	256名	32.4%	3857名	34.2%	32.4	34.2	

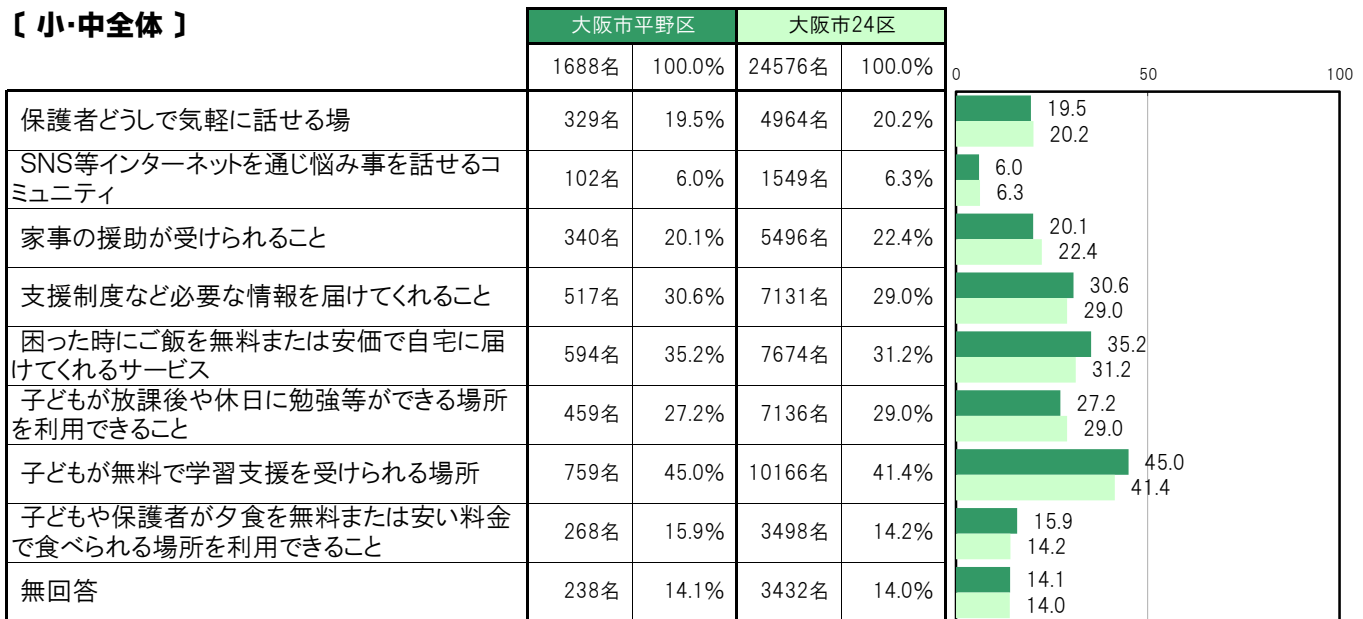
A-124.身近にあると思うもの〔保護者 問21〕

大阪市平野区〔保護者全体〕では、「子どもが無料で学習支援を受けられる場所」759名 45.0%、「困った時にご飯を無料または安価で自宅に届けてくれるサービス」594名 35.2%、「支援制度など必要な情報を届けてくれること」517名 30.6%、「子どもが放課後や休日に勉強等ができる場所を利用できること」459名 27.2%、「家事の援助が受けられること」340名 20.1%の順に高くなっている。

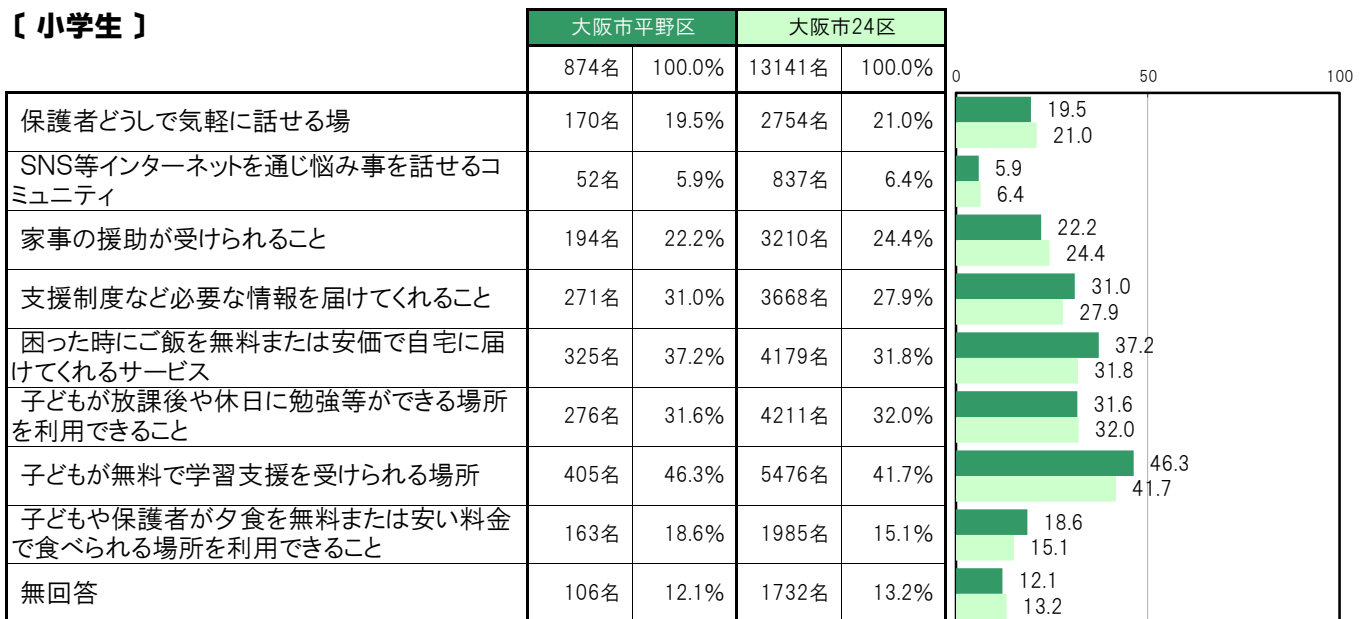
大阪市平野区〔小学生保護者〕では、「子どもが無料で学習支援を受けられる場所」405名 46.3%、「困った時にご飯を無料または安価で自宅に届けてくれるサービス」325名 37.2%、「子どもが放課後や休日に勉強等ができる場所を利用できること」276名 31.6%、「支援制度など必要な情報を届けてくれること」271名 31.0%、「家事の援助が受けられること」194名 22.2%の順に高くなっている。

大阪市平野区〔中学生保護者〕では、「子どもが無料で学習支援を受けられる場所」354名 43.5%、「困った時にご飯を無料または安価で自宅に届けてくれるサービス」269名 33.0%、「支援制度など必要な情報を届けてくれること」246名 30.2%、「子どもが放課後や休日に勉強等ができる場所を利用できること」183名 22.5%、「保護者どうして気軽に話せる場」159名 19.5%の順に高くなっている。

〔小・中全体〕



〔小学生〕



〔中学生〕

	大阪市平野区		大阪市24区		0	50	100
	814名	100.0%	11435名	100.0%			
保護者どうして気軽に話せる場	159名	19.5%	2210名	19.3%	19.5	19.3	
SNS等インターネットを通じ悩み事を話せるコミュニティ	50名	6.1%	712名	6.2%	6.1	6.2	
家事の援助が受けられること	146名	17.9%	2286名	20.0%	17.9	20.0	
支援制度など必要な情報を届けてくれること	246名	30.2%	3463名	30.3%	30.2	30.3	
困った時にご飯を無料または安価で自宅に届けてくれるサービス	269名	33.0%	3495名	30.6%	33.0	30.6	
子どもが放課後や休日に勉強等ができる場所を利用できること	183名	22.5%	2925名	25.6%	22.5	25.6	
子どもが無料で学習支援を受けられる場所	354名	43.5%	4690名	41.0%	43.5	41.0	
子どもや保護者が夕食を無料または安い料金で食べられる場所を利用できること	105名	12.9%	1513名	13.2%	12.9	13.2	
無回答	132名	16.2%	1700名	14.9%	16.2	14.9	