

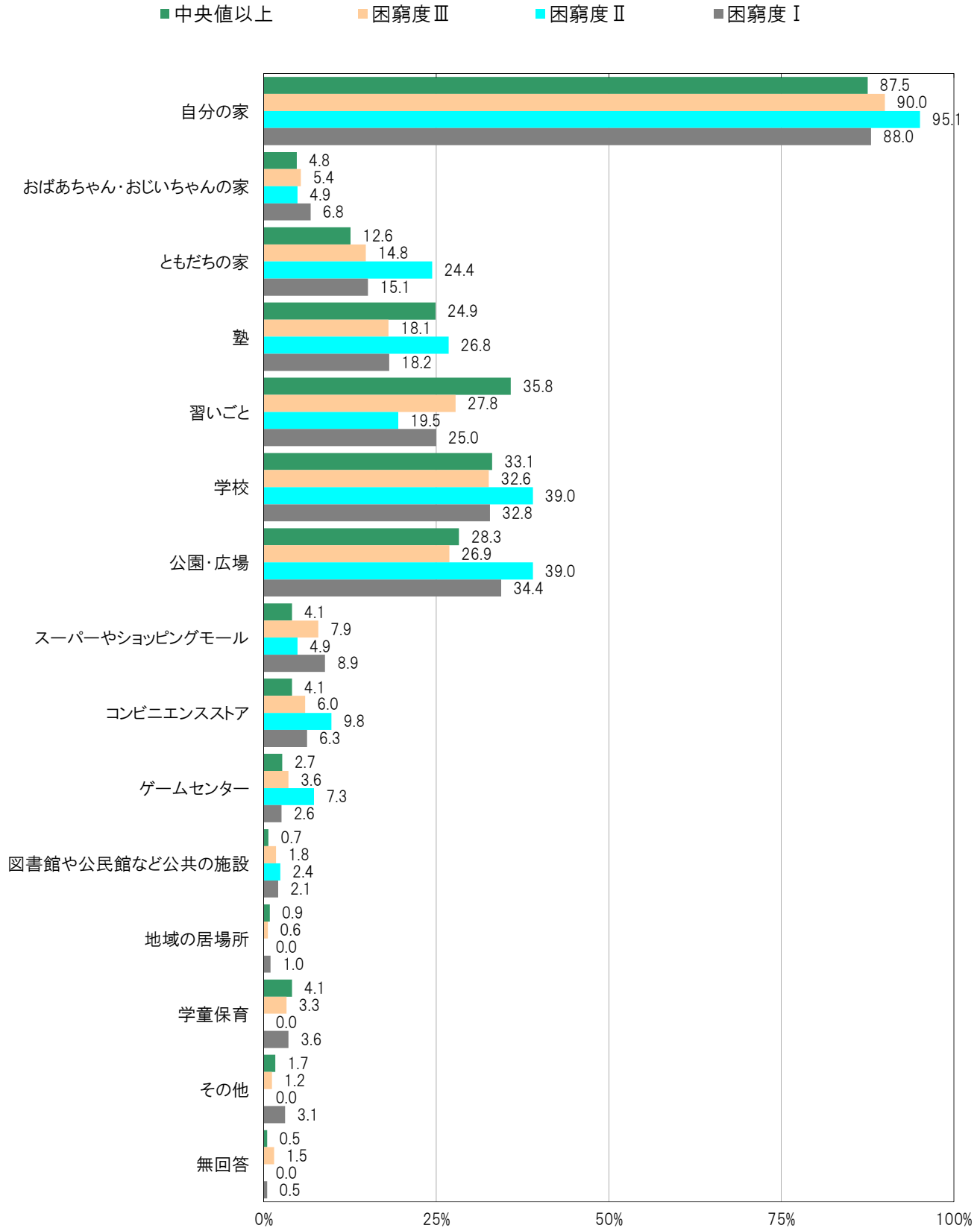
3-6.対人関係

A-346.困窮度別にみた平日の放課後を過ごす場所〔子ども 問11〕

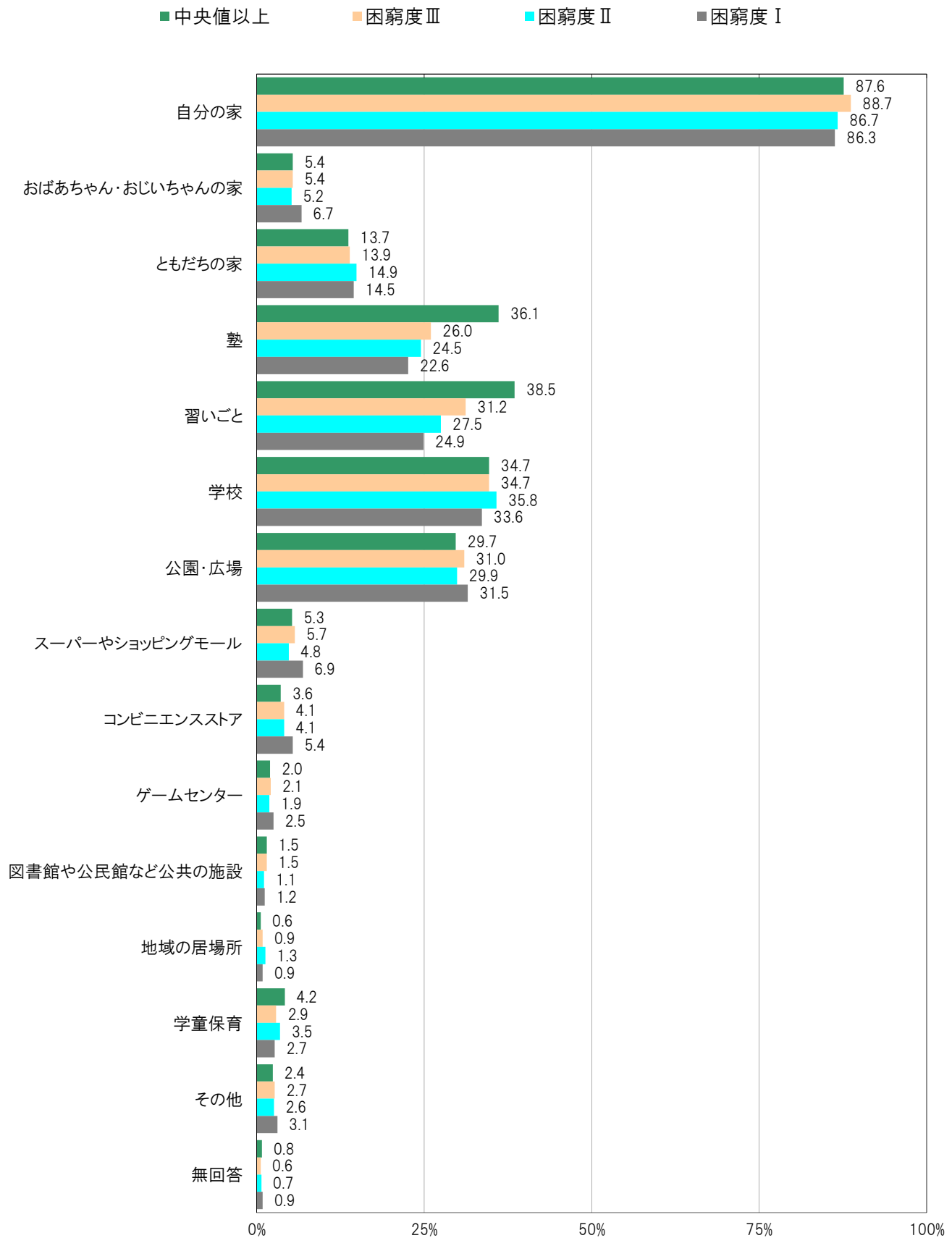
大阪市平野区の困窮度Ⅰ群においては、「自分の家」88.0%、「公園・広場」34.4%、「学校」32.8%の順に高くなっている。

大阪市平野区の中央値以上群においては、「自分の家」87.5%、「習いごと」35.8%、「学校」33.1%の順に高くなっている。

〔大阪市平野区／困窮度別〕



〔大阪市24区／困窮度別〕

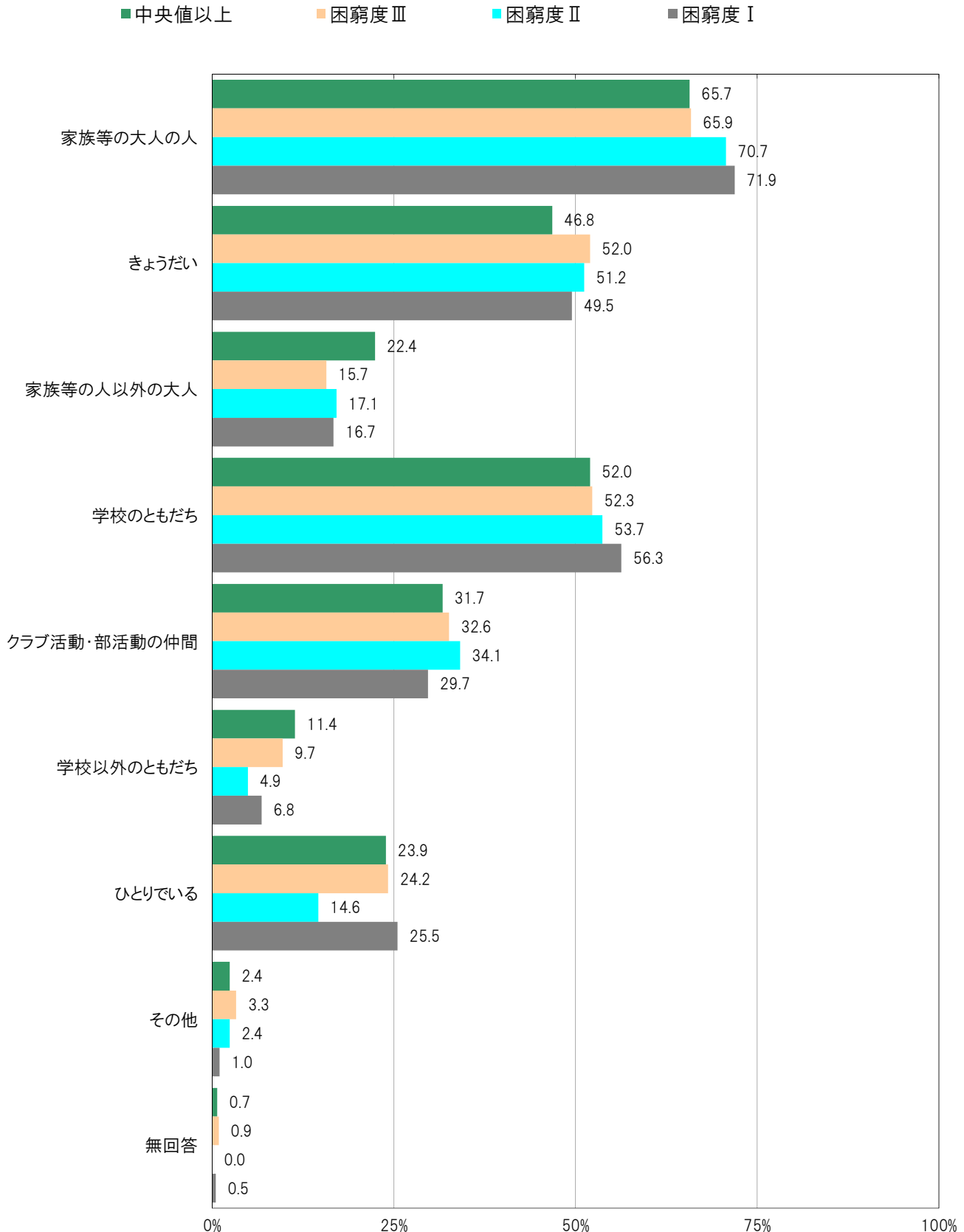


A-347. 困窮度別にみた平日の放課後に一緒に過ごす人【子ども 問10】

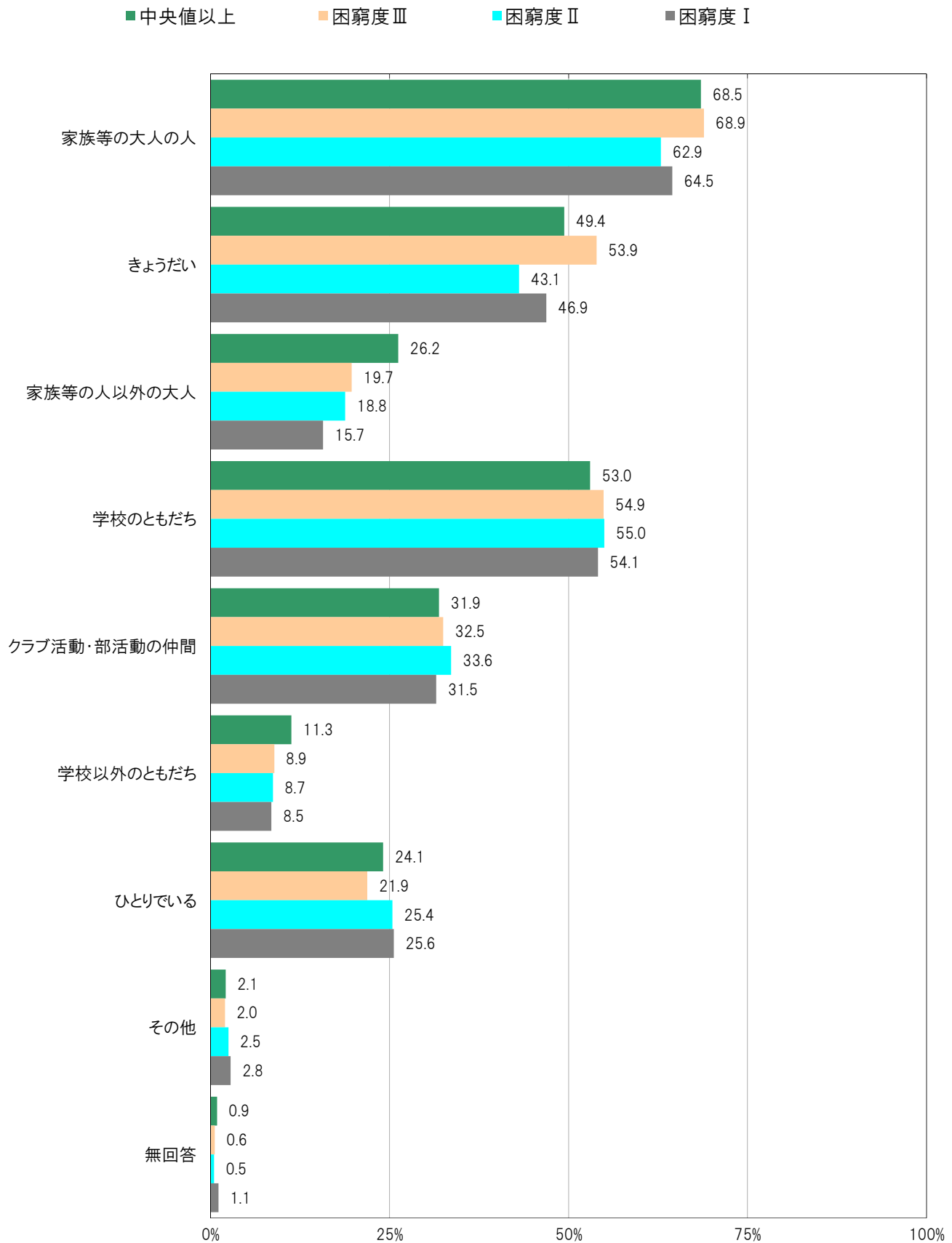
大阪市平野区の困窮度Ⅰ群においては、「家族等の大人の人」71.9%、「きょうだい」49.5%、「家族等の人以外の大人」16.7%、「学校のともだち」56.3%、「クラブ活動・部活動の仲間」29.7%、「学校以外のともだち」6.8%、「ひとりである」25.5%、「その他」1.0%となっている。

大阪市平野区の中央値以上群においては、「家族等の大人の人」65.7%、「きょうだい」46.8%、「家族等の人以外の大人」22.4%、「学校のともだち」52.0%、「クラブ活動・部活動の仲間」31.7%、「学校以外のともだち」11.4%、「ひとりである」23.9%、「その他」2.4%となっている。

〔大阪市平野区／困窮度別〕



〔大阪市24区／困窮度別〕

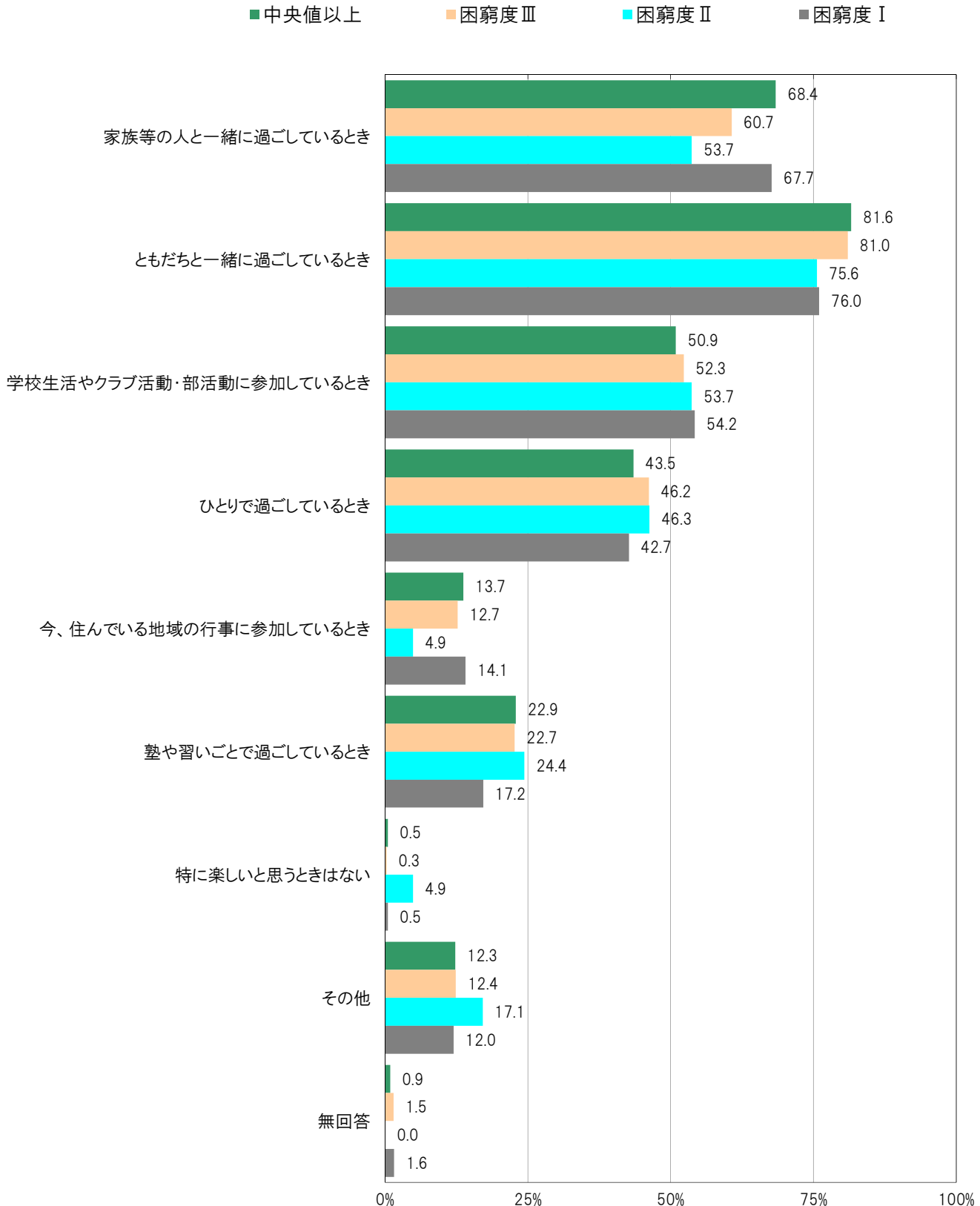


A-348. 困窮度別にみた毎日の生活で楽しいとき【子ども 問9】

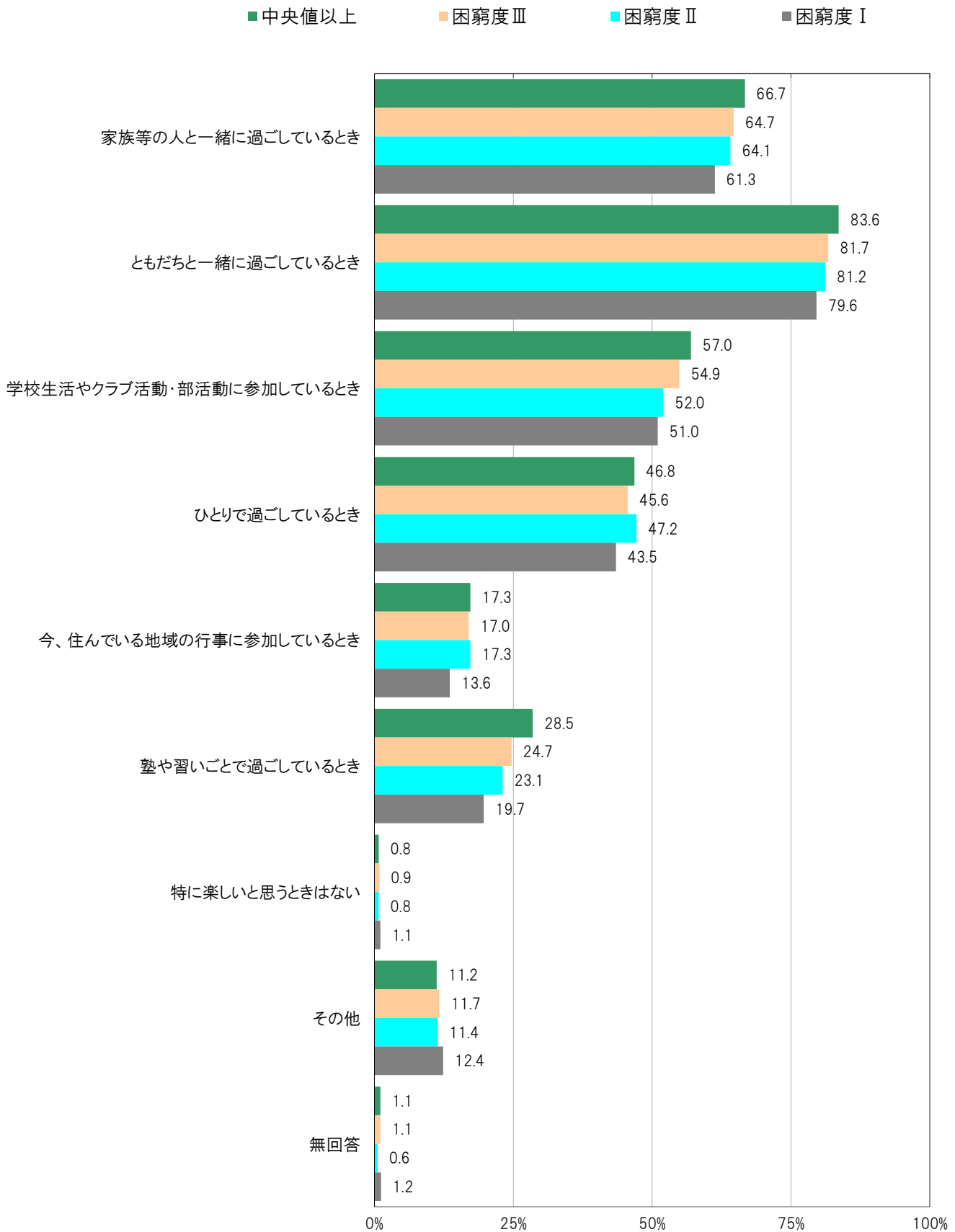
大阪市平野区の困窮度Ⅰ群においては、「家族等の人と一緒に過ごしているとき」67.7%、「ともだちと一緒に過ごしているとき」76.0%、「学校生活やクラブ活動・部活動に参加しているとき」54.2%、「ひとりで過ごしているとき」42.7%、「今、住んでいる地域の行事に参加しているとき」14.1%、「塾や習いごとで過ごしているとき」17.2%、「特に楽しいと思うときはない」0.5%、「その他」12.0%となっている。

大阪市平野区の中央値以上群においては、「家族等の人と一緒に過ごしているとき」68.4%、「ともだちと一緒に過ごしているとき」81.6%、「学校生活やクラブ活動・部活動に参加しているとき」50.9%、「ひとりで過ごしているとき」43.5%、「今、住んでいる地域の行事に参加しているとき」13.7%、「塾や習いごとで過ごしているとき」22.9%、「特に楽しいと思うときはない」0.5%、「その他」12.3%となっている。

〔大阪市平野区／困窮度別〕



〔大阪市24区／困窮度別〕

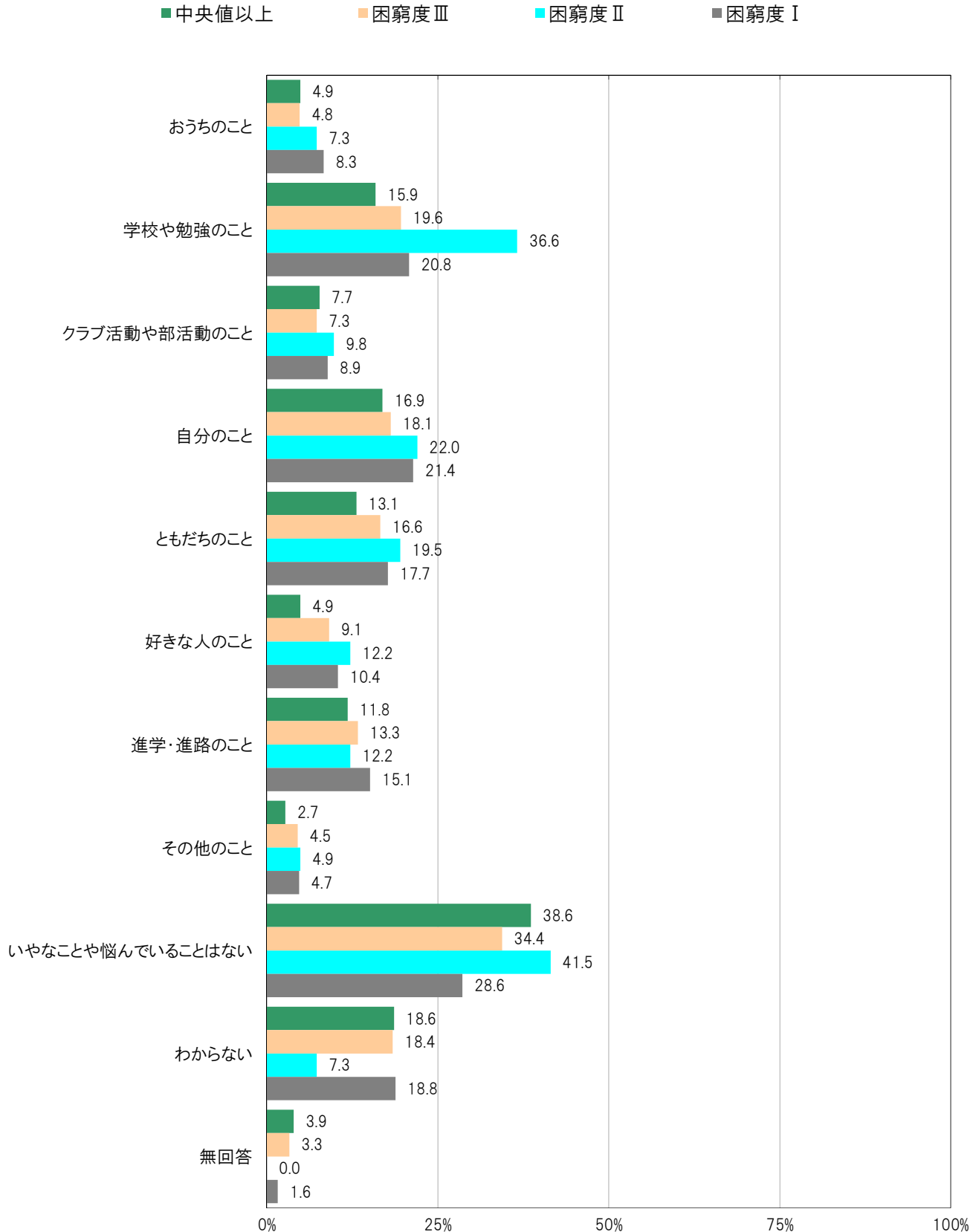


A-349.困窮度別にみた嫌なことや悩みごと【子ども 問20】

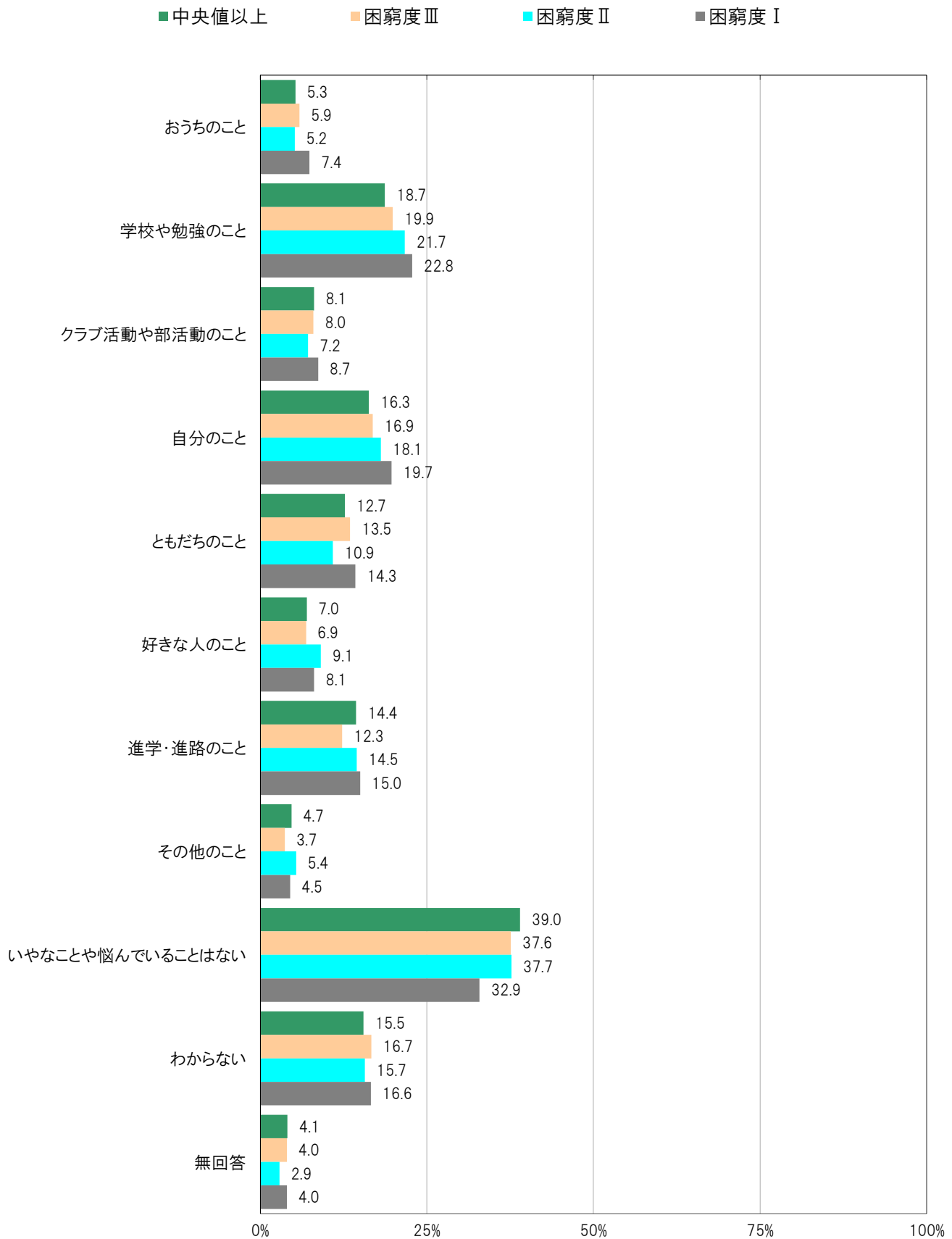
大阪市平野区の困窮度Ⅰ群においては、「おうちのこと」8.3%、「学校や勉強のこと」20.8%、「クラブ活動や部活動のこと」8.9%、「自分のこと」21.4%、「ともだちのこと」17.7%、「好きな人のこと」10.4%、「進学・進路のこと」15.1%、「その他のこと」4.7%、「いやなことや悩んでいることはない」28.6%、「わからない」18.8%となっている。

大阪市平野区の中央値以上群においては、「おうちのこと」4.9%、「学校や勉強のこと」15.9%、「クラブ活動や部活動のこと」7.7%、「自分のこと」16.9%、「ともだちのこと」13.1%、「好きな人のこと」4.9%、「進学・進路のこと」11.8%、「その他のこと」2.7%、「いやなことや悩んでいることはない」38.6%、「わからない」18.6%となっている。

〔大阪市平野区／困窮度別〕



〔大阪市24区／困窮度別〕

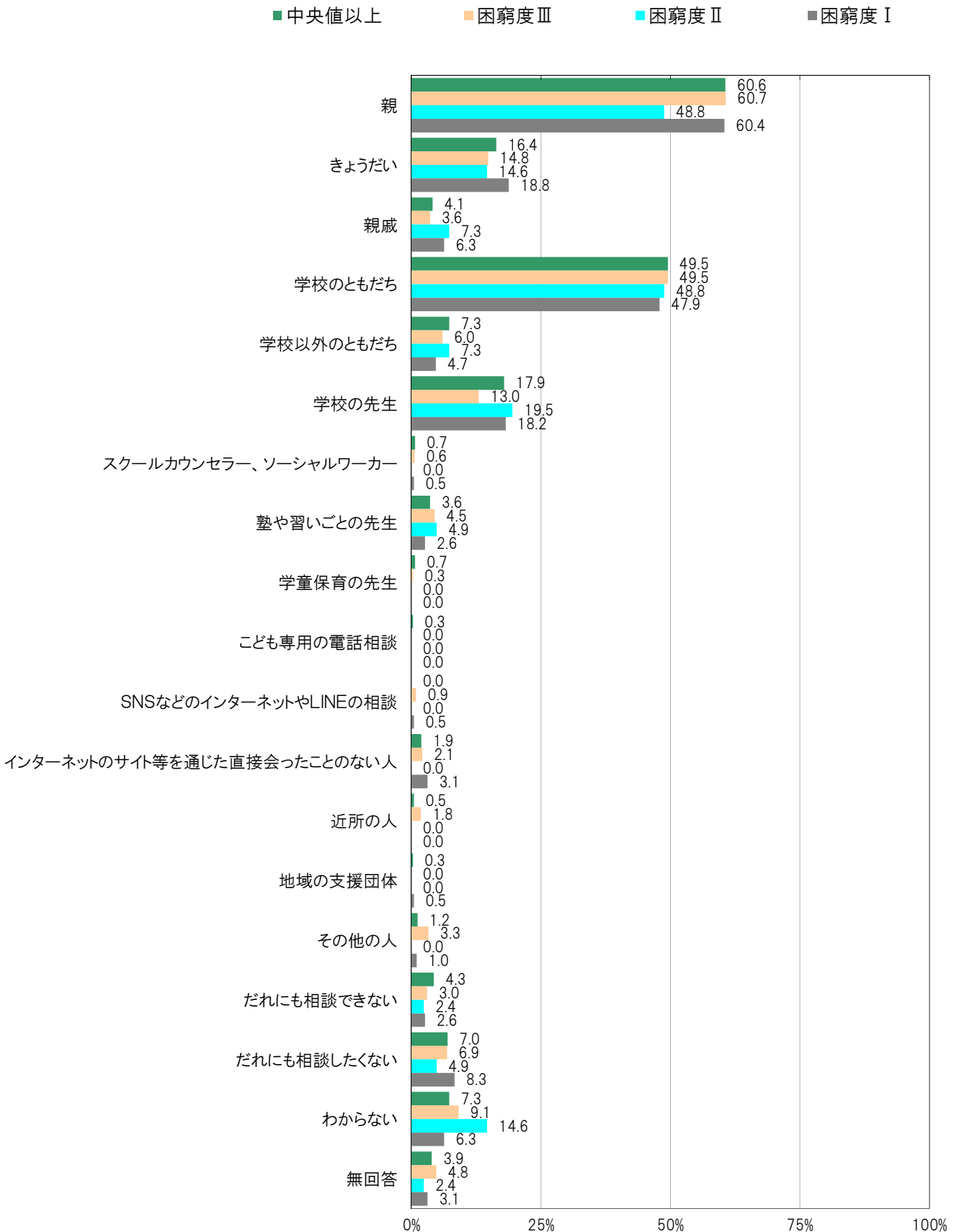


A-350.困窮度別にみた嫌なことや悩みごとがある時の相談相手【子ども 問21】

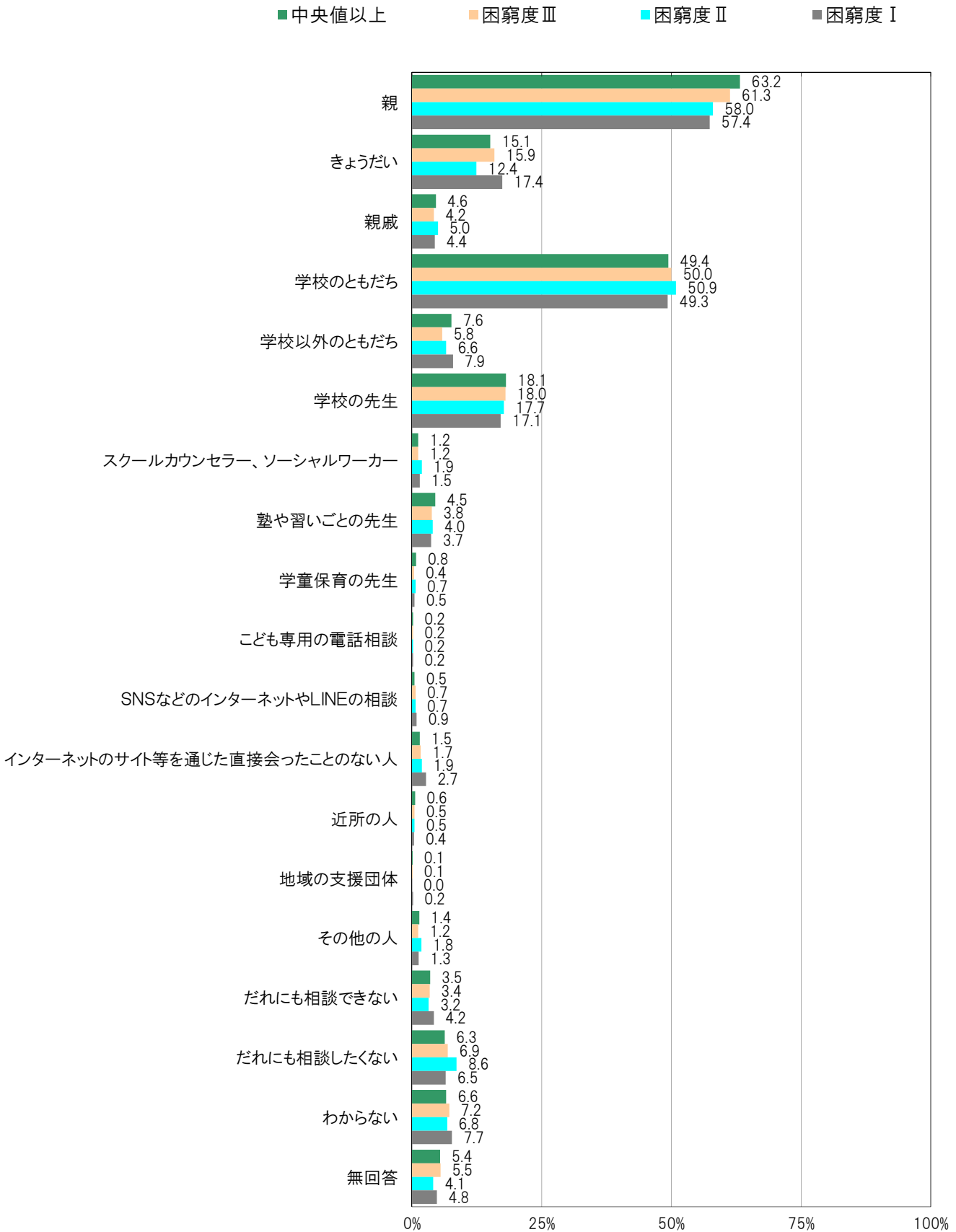
大阪市平野区の困窮度Ⅰ群においては、「親」60.4%、「学校のともだち」47.9%、「きょうだい」18.8%の順に高くなっている。

大阪市平野区の中央値以上群においては、「親」60.6%、「学校のともだち」49.5%、「学校の先生」17.9%の順に高くなっている。

〔大阪市平野区／困窮度別〕



〔大阪市24区／困窮度別〕

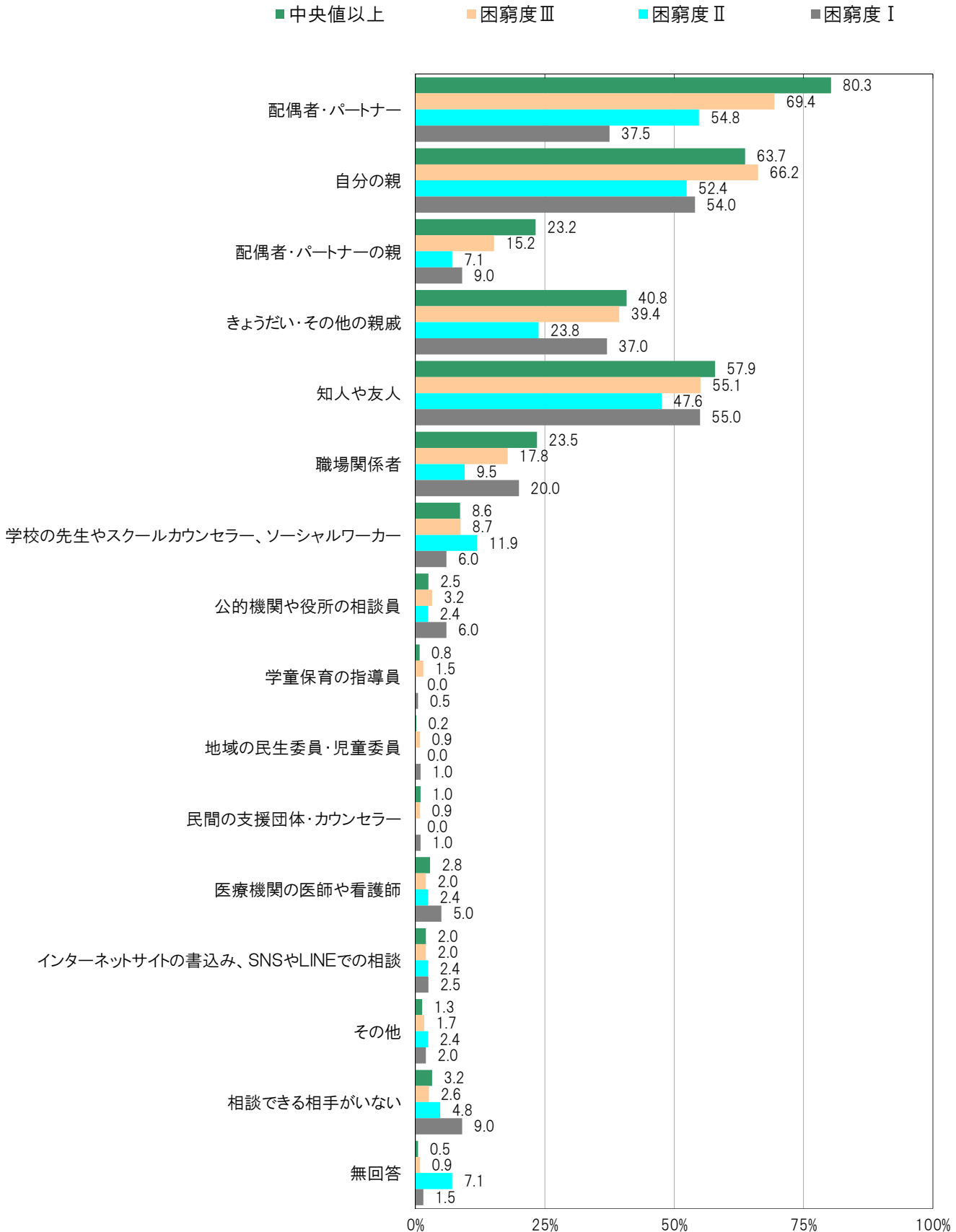


A-351. 困窮度別にみた困った時や悩み事の相談相手・相談先〔保護者 問20〕

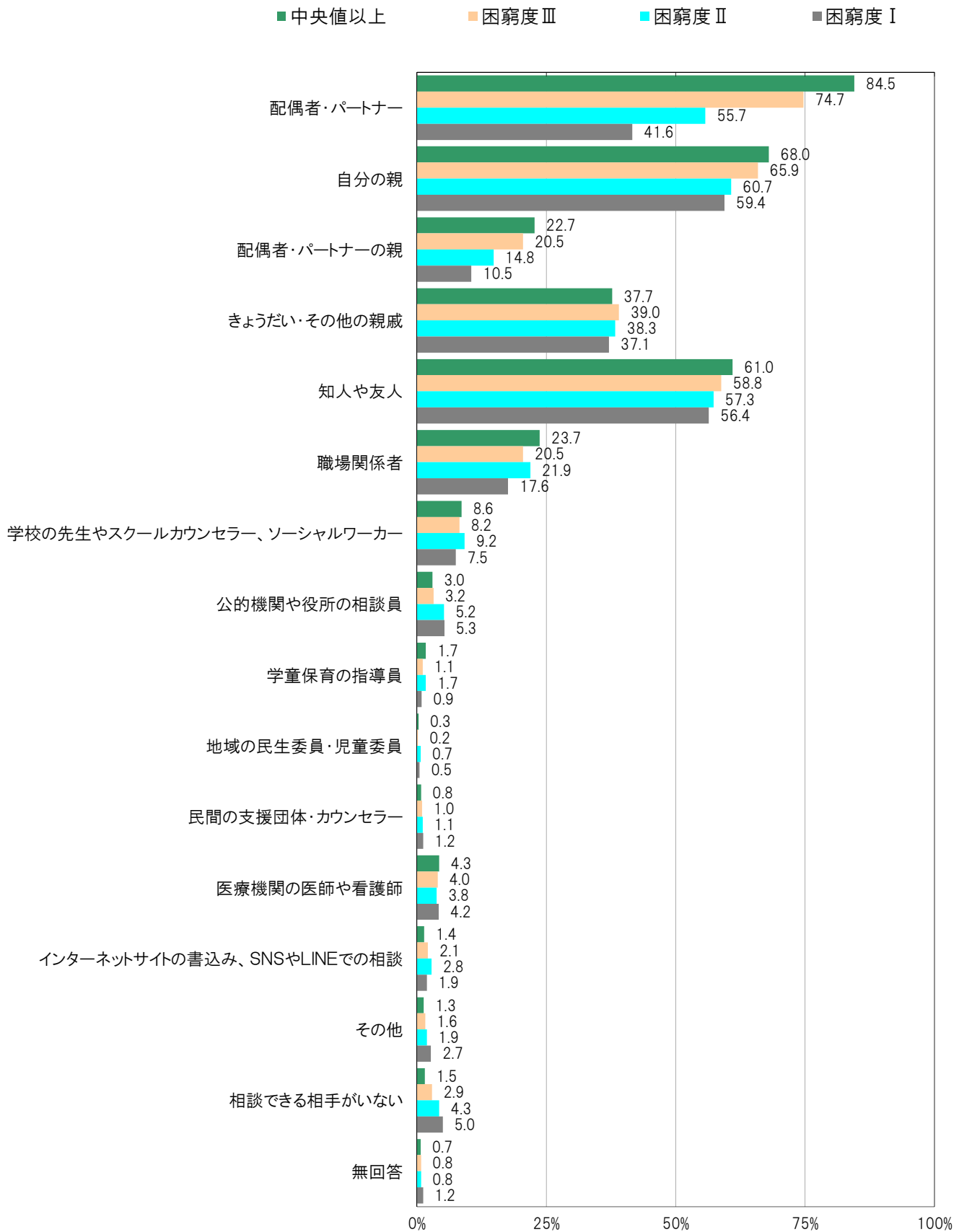
大阪市平野区の困窮度Ⅰ群においては、「知人や友人」55.0%、「自分の親」54.0%、「配偶者・パートナー」37.5%の順に高くなっている。

大阪市平野区の中央値以上群においては、「配偶者・パートナー」80.3%、「自分の親」63.7%、「知人や友人」57.9%の順に高くなっている。

〔大阪市平野区／困窮度別〕



〔大阪市24区／困窮度別〕

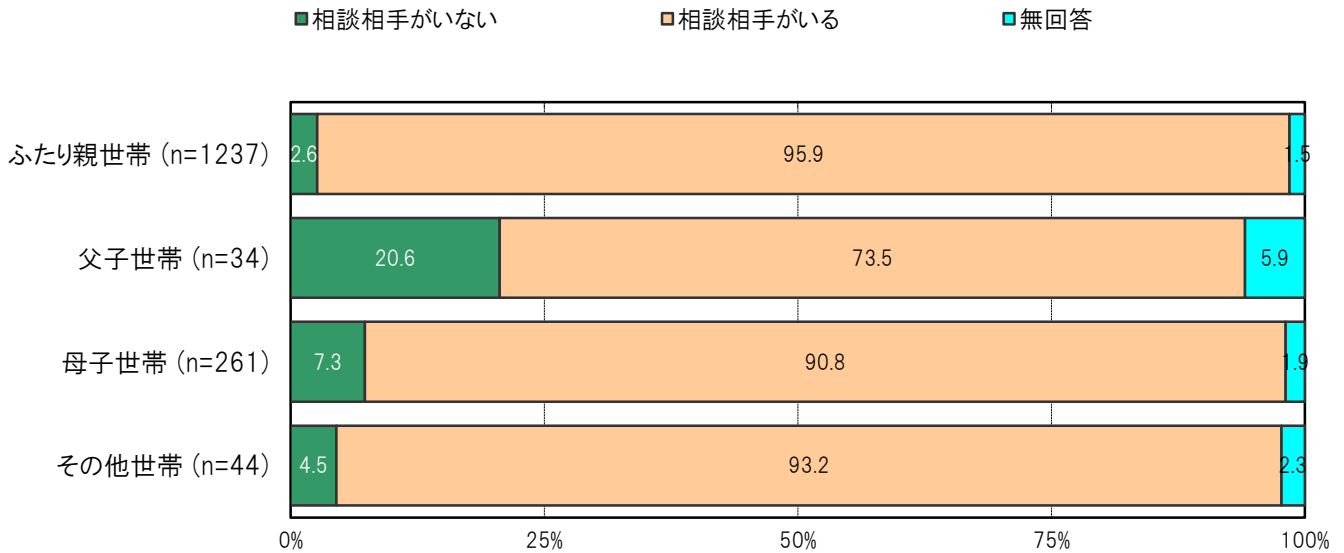


A-352.世帯構成別にみた相談相手の有無【保護者 問20】

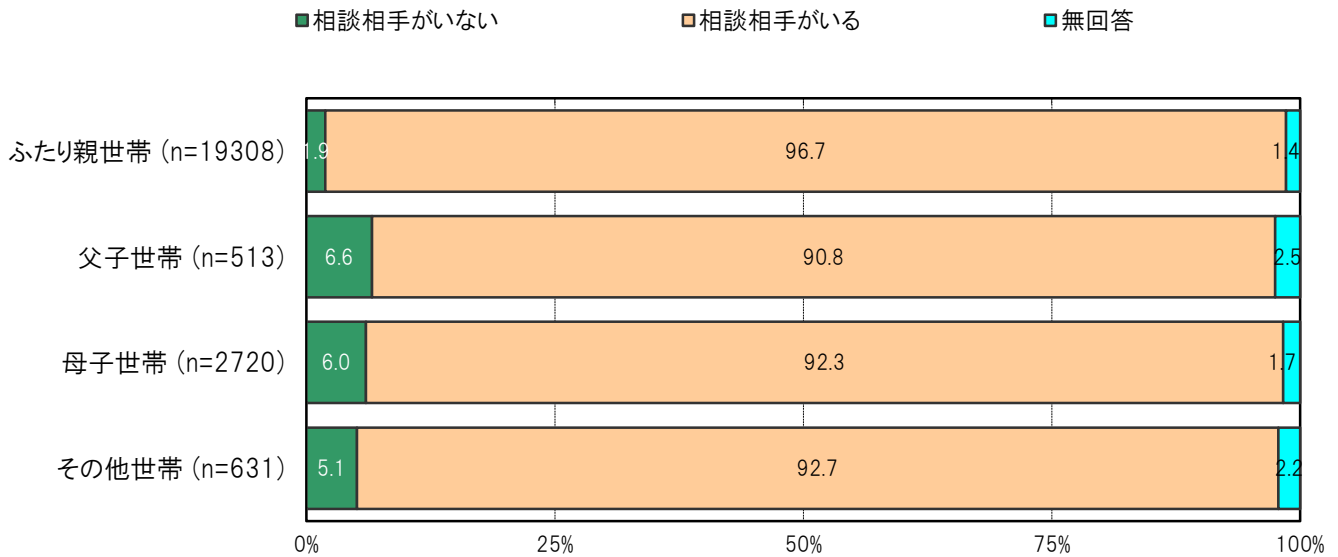
大阪市平野区の世帯構成／ふたり親世帯群においては、「相談相手がない」2.6%、「相談相手がいる」95.9%となっている。

大阪市平野区の世帯構成／母子世帯群においては、「相談相手がない」7.3%、「相談相手がいる」90.8%となっている。

〔大阪市平野区／世帯構成別〕



〔大阪市24区／世帯構成別〕

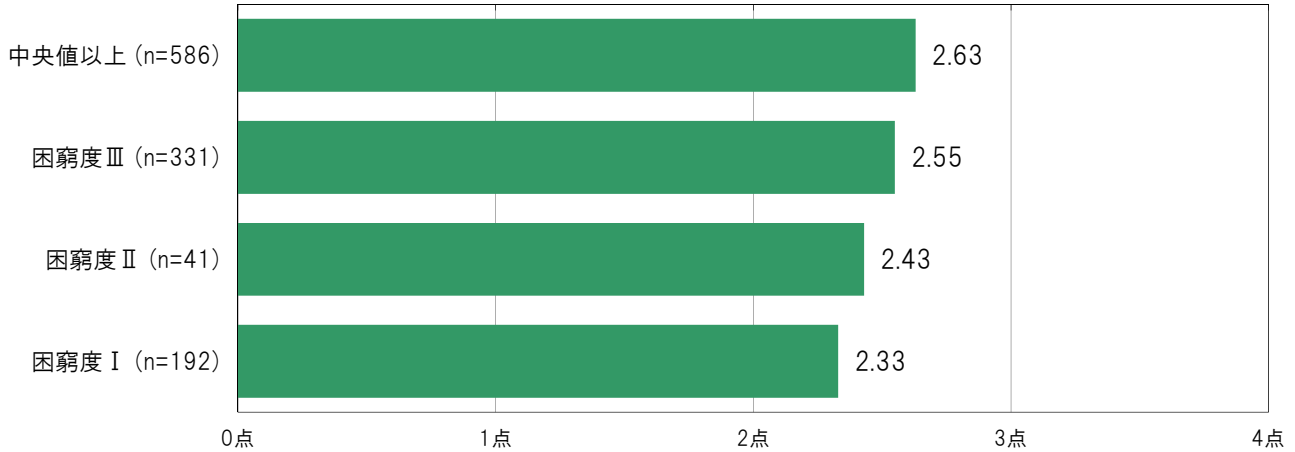


A-353.困窮度別 自分に自信がある／加重得点平均〔子ども 問26(1)〕

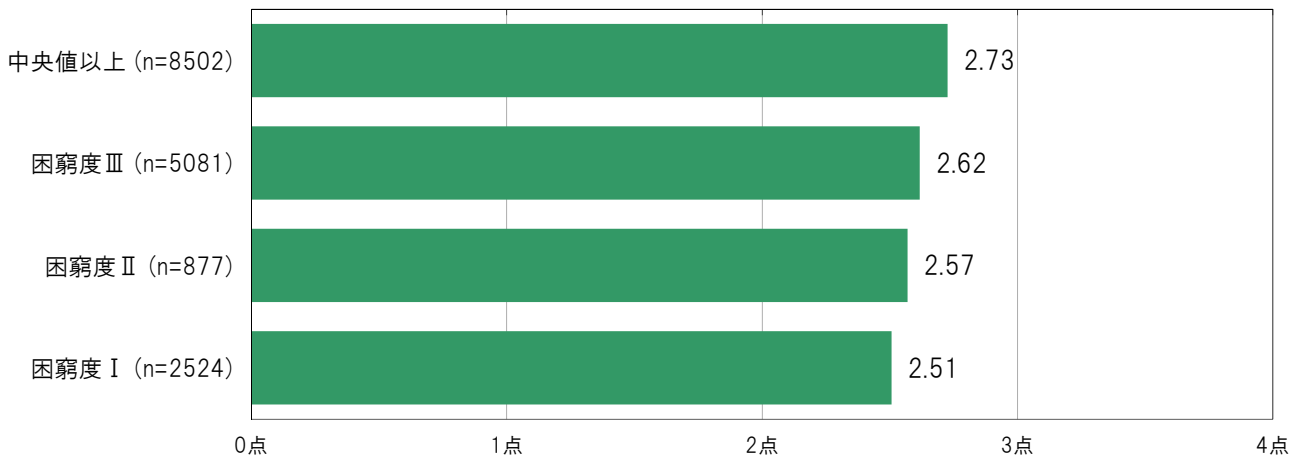
大阪市平野区の困窮度別の加重得点平均は、「中央値以上」2.63点、「困窮度Ⅲ」2.55点、「困窮度Ⅱ」2.43点、「困窮度Ⅰ」2.33点となっている。

※加重得点「ある」= 4点、「どちらかというところある」= 3点、「どちらかというところない」= 2点、「ない」= 1点

〔大阪市平野区／困窮度別〕



〔大阪市24区／困窮度別〕

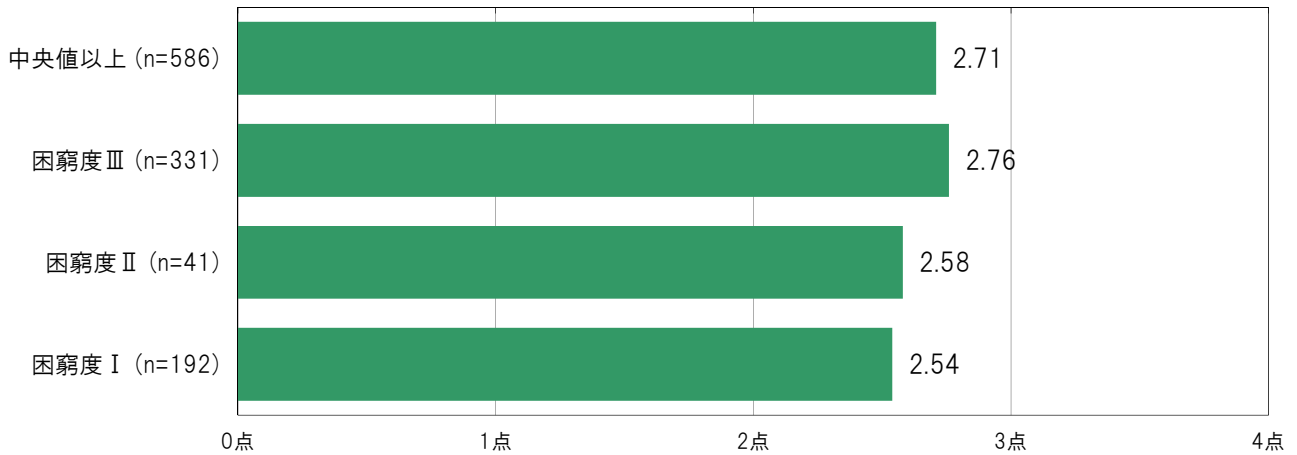


A-354.困窮度別 自分の考えをはっきり相手に伝えられる／加重得点平均【子ども 問26(2)】

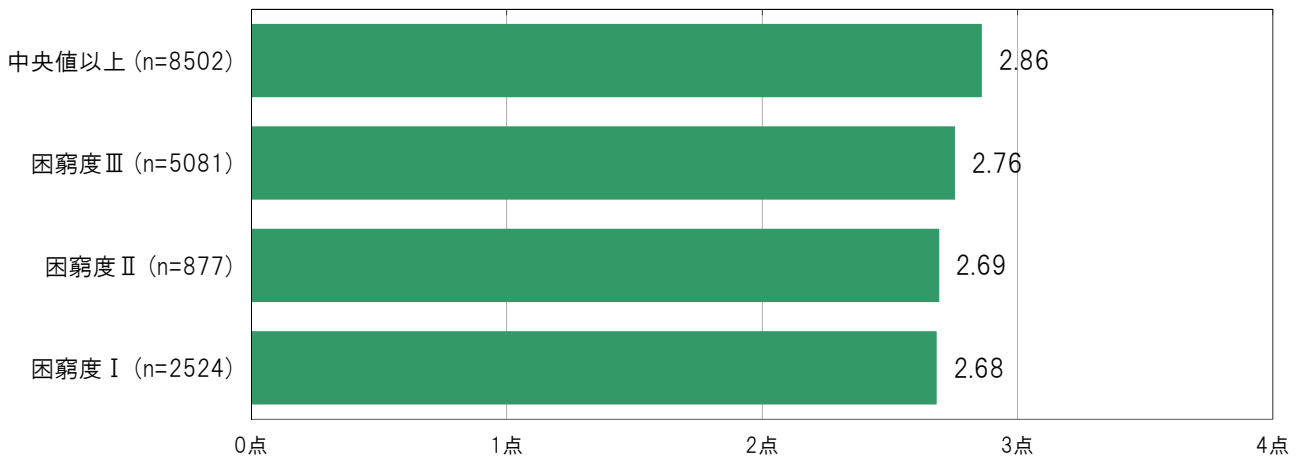
大阪市平野区の困窮度別の加重得点平均は、「中央値以上」2.71点、「困窮度Ⅲ」2.76点、「困窮度Ⅱ」2.58点、「困窮度Ⅰ」2.54点となっている。

※加重得点「できる」= 4点、「どちらかというところできる」= 3点、「どちらかというところできない」= 2点、「できない」= 1点

〔大阪市平野区／困窮度別〕



〔大阪市24区／困窮度別〕

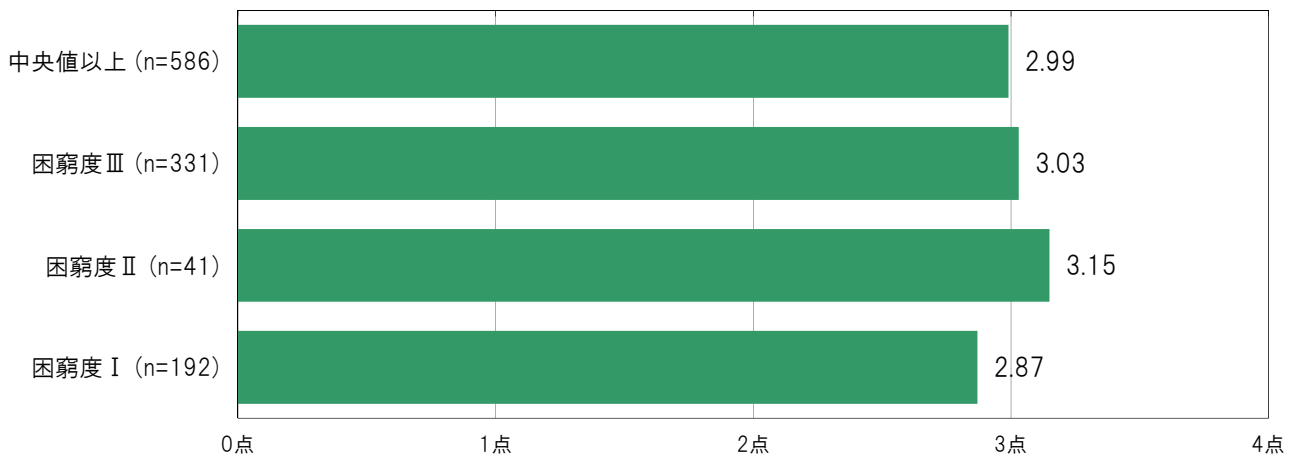


A-355.困窮度別 自分の将来の夢や目標を持っている／加重得点平均【子ども 問26(3)】

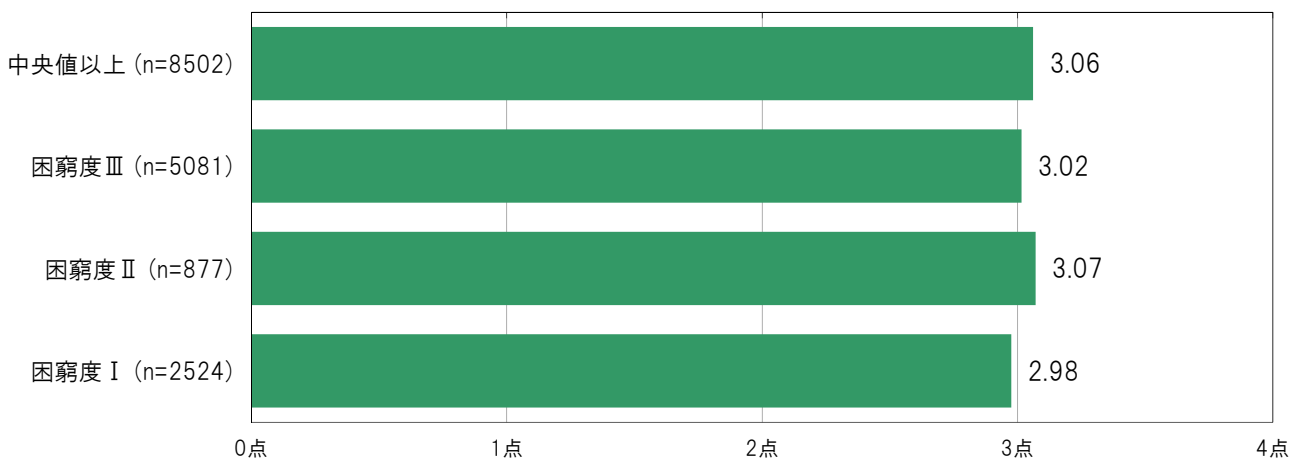
大阪市平野区の困窮度別の加重得点平均は、「中央値以上」2.99点、「困窮度Ⅲ」3.03点、「困窮度Ⅱ」3.15点、「困窮度Ⅰ」2.87点となっている。

※加重得点「持っている」= 4点、「どちらかというを持っている」= 3点、
「どちらかという持っていない」= 2点、「持っていない」= 1点

〔大阪市平野区／困窮度別〕



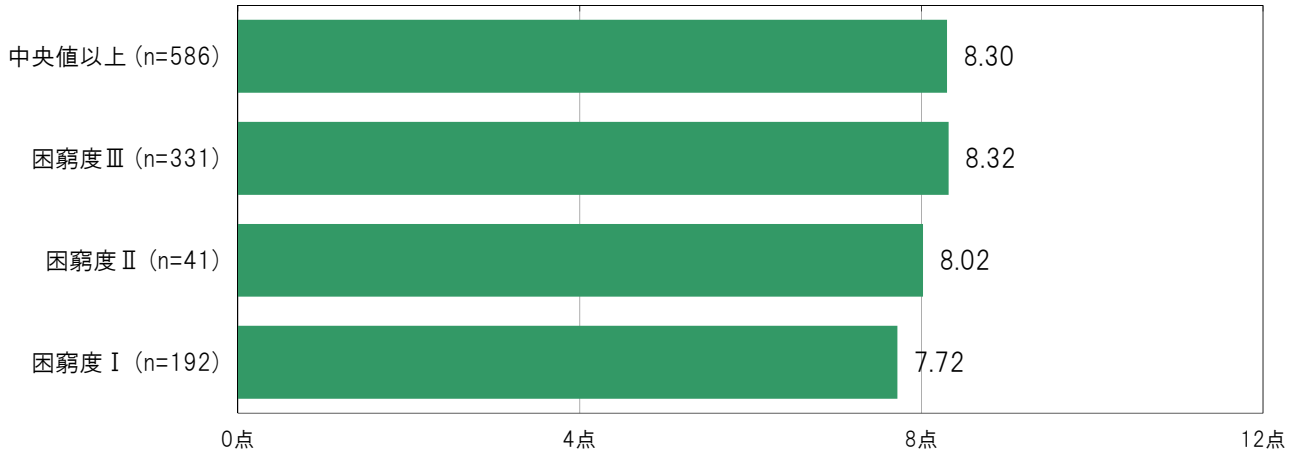
〔大阪市24区／困窮度別〕



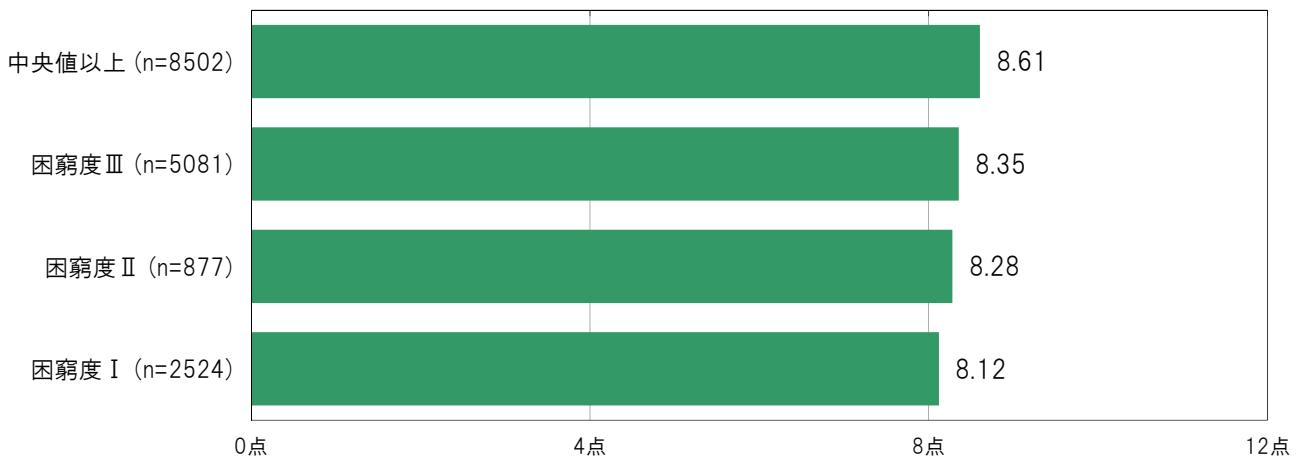
A-356.困窮度別 子どもの自己効力感の合計得点(最大12点)／加重得点平均〔子ども 問26(1)~(3)〕

大阪市平野区の困窮度別の自己効力感(セルフ・エフィカシー)の合計得点は、「中央値以上」8.30点、「困窮度Ⅲ」8.32点、「困窮度Ⅱ」8.02点、「困窮度Ⅰ」7.72点となっている。

〔大阪市平野区／困窮度別〕



〔大阪市24区／困窮度別〕

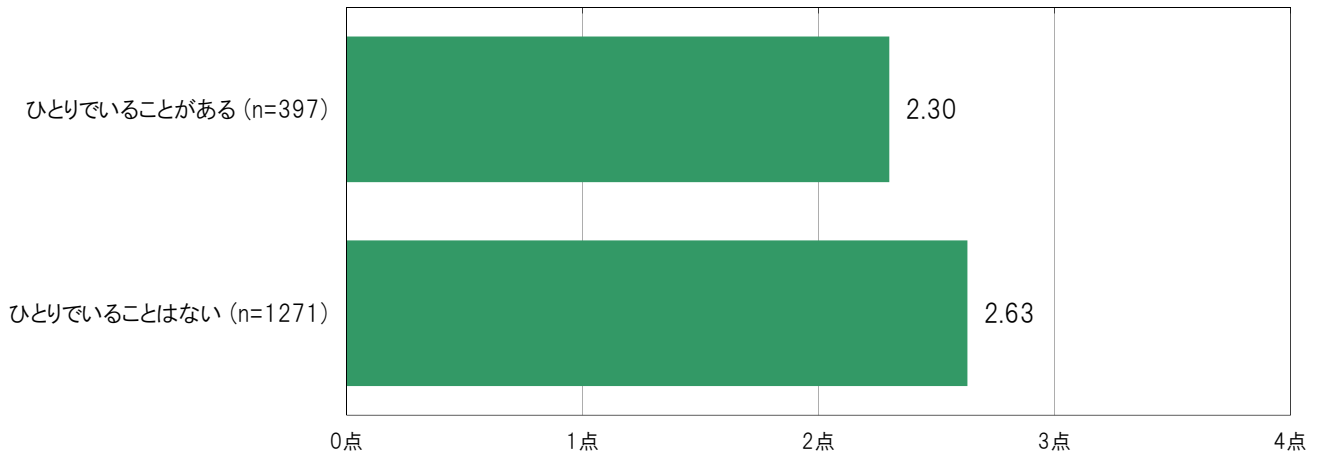


A-357.平日の放課後に一緒に過ごす人の有無別 自分に自信がある／加重得点平均〔子ども 問26(1)〕

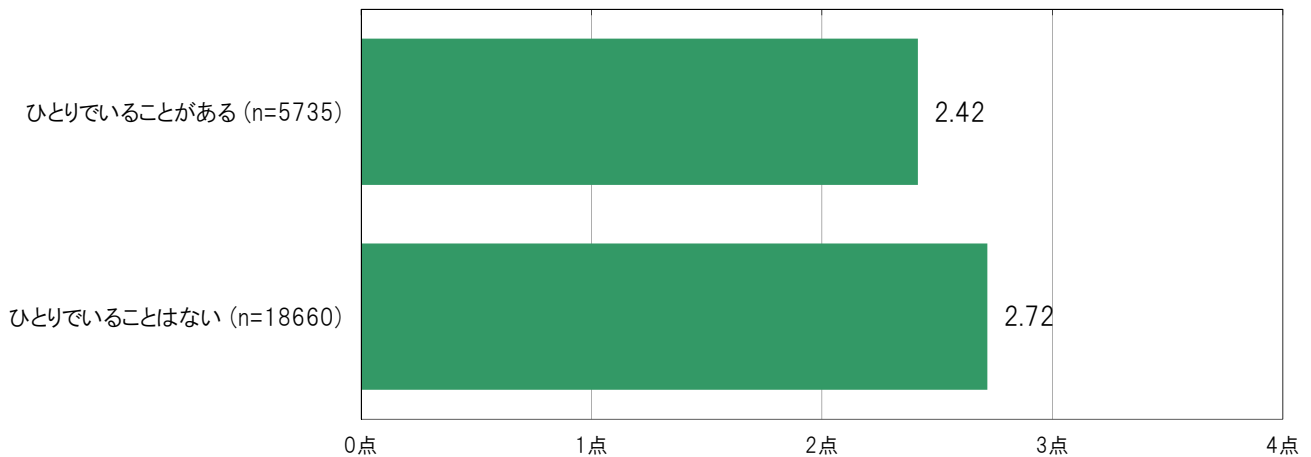
大阪市平野区の平日の放課後に一緒に過ごす人の有無別の加重得点平均は、「ひとりであることがある」2.30点、「ひとりであることはない」2.63点となっている。

※加重得点「ある」= 4点、「どちらかというところ」= 3点、「どちらかというところない」= 2点、「ない」= 1点

〔大阪市平野区／平日の放課後に一緒に過ごす人の有無別〕



〔大阪市24区／平日の放課後に一緒に過ごす人の有無別〕

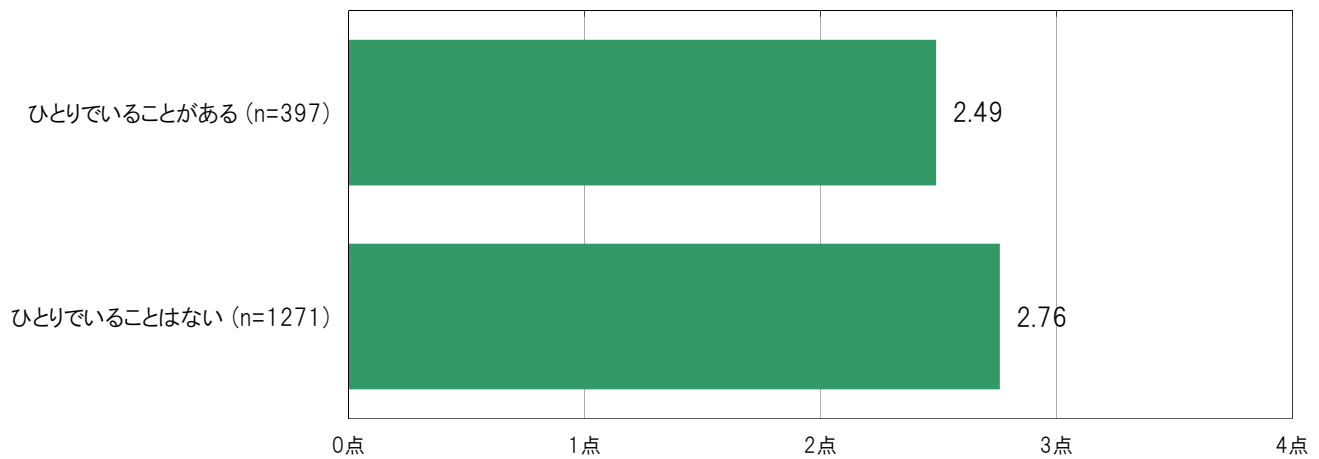


A-358.平日の放課後に一緒に過ごす人の有無別 自分の考えをはっきり相手に伝えられる／加重得点平均〔子ども 問26(2)〕

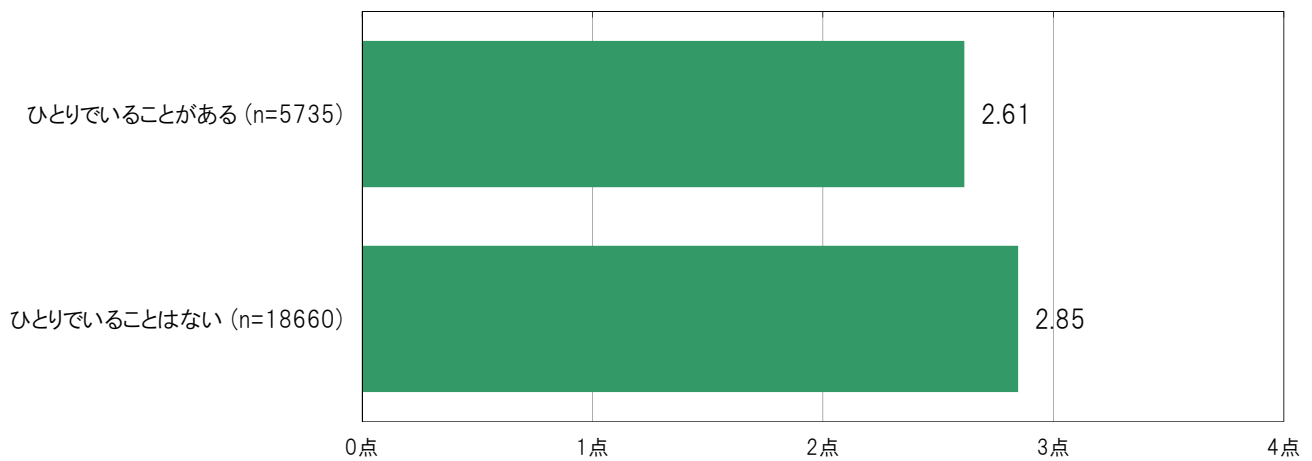
大阪市平野区の平日の放課後に一緒に過ごす人の有無別の加重得点平均は、「ひとりであることがある」2.49点、「ひとりであることはない」2.76点となっている。

※加重得点「できる」= 4点、「どちらかというところできる」= 3点、「どちらかというところできない」= 2点、「できない」= 1点

〔大阪市平野区／平日の放課後に一緒に過ごす人の有無別〕



〔大阪市24区／平日の放課後に一緒に過ごす人の有無別〕

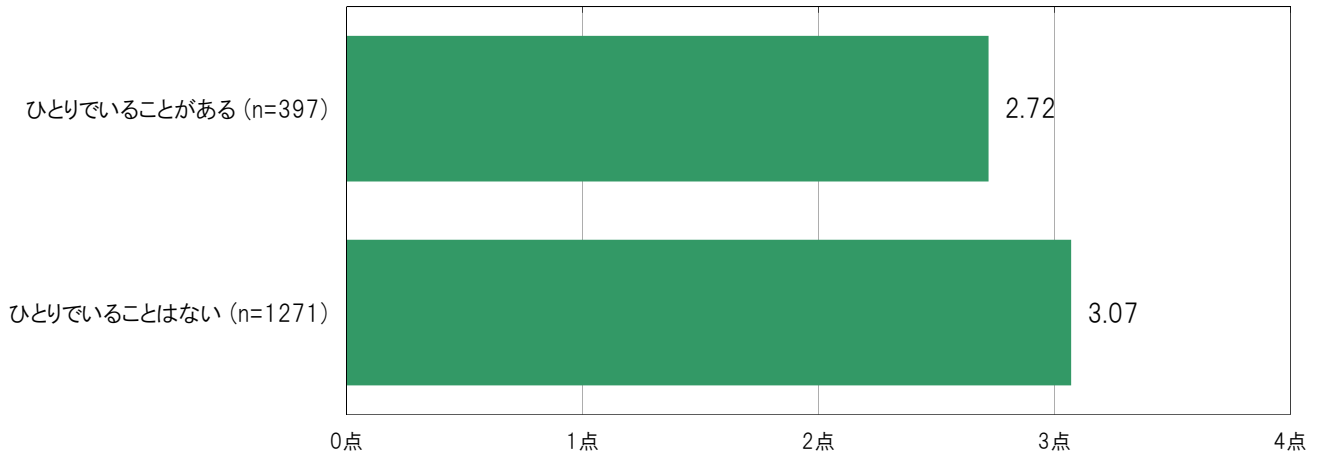


A-359.平日の放課後に一緒に過ごす人の有無別 自分の将来の夢や目標を持っている／加重得点平均〔子ども 問26(3)〕

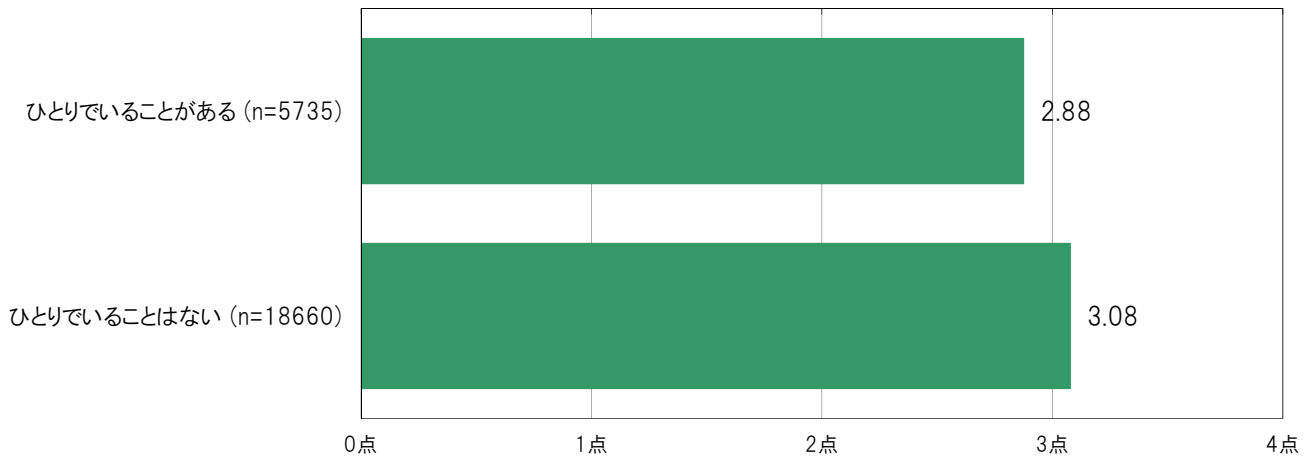
大阪市平野区の平日の放課後に一緒に過ごす人の有無別の加重得点平均は、「ひとりであることがある」2.72点、「ひとりであることはない」3.07点となっている。

※加重得点「持っている」= 4点、「どちらかというを持っている」= 3点、
「どちらかというを持っていない」= 2点、「を持っていない」= 1点

〔大阪市平野区／平日の放課後に一緒に過ごす人の有無別〕



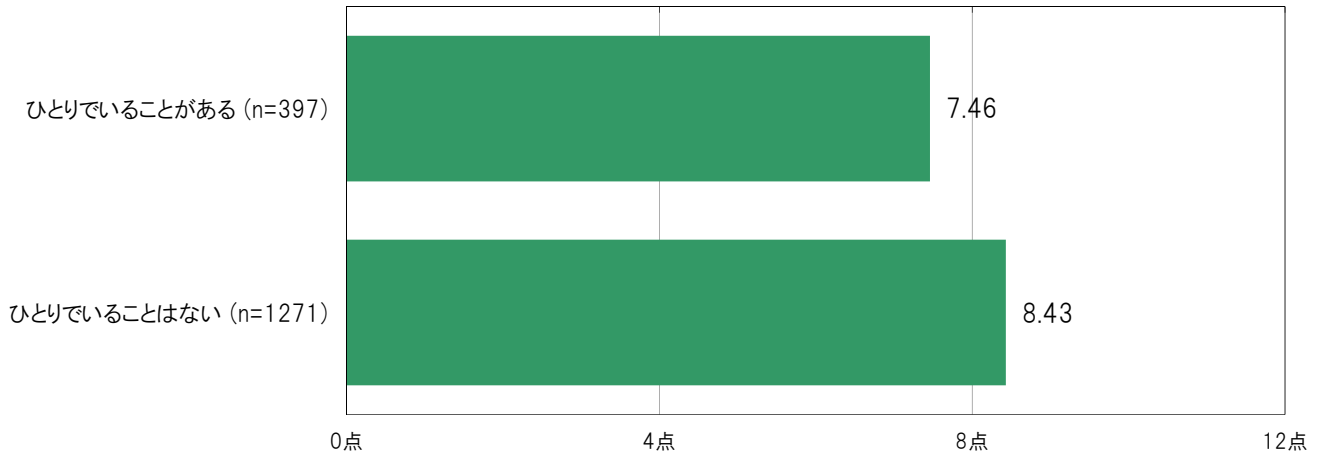
〔大阪市24区／平日の放課後に一緒に過ごす人の有無別〕



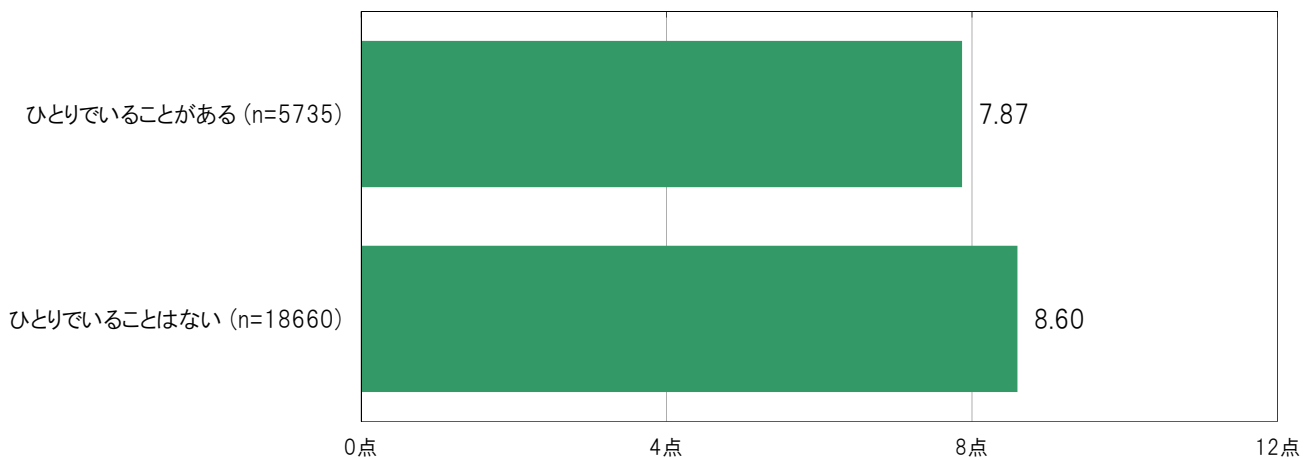
A-360.平日の放課後に一緒に過ごす人の有無別 子どもの自己効力感の合計得点(最大12点)／加重得点平均【子ども 問26(1)~(3)】

大阪市平野区の平日の放課後に一緒に過ごす人の有無別の自己効力感(セルフ・エフィカシー)の合計得点は、「ひとりであることがある」7.46点、「ひとりであることはない」8.43点となっている。

〔大阪市平野区／平日の放課後に一緒に過ごす人の有無別〕



〔大阪市24区／平日の放課後に一緒に過ごす人の有無別〕



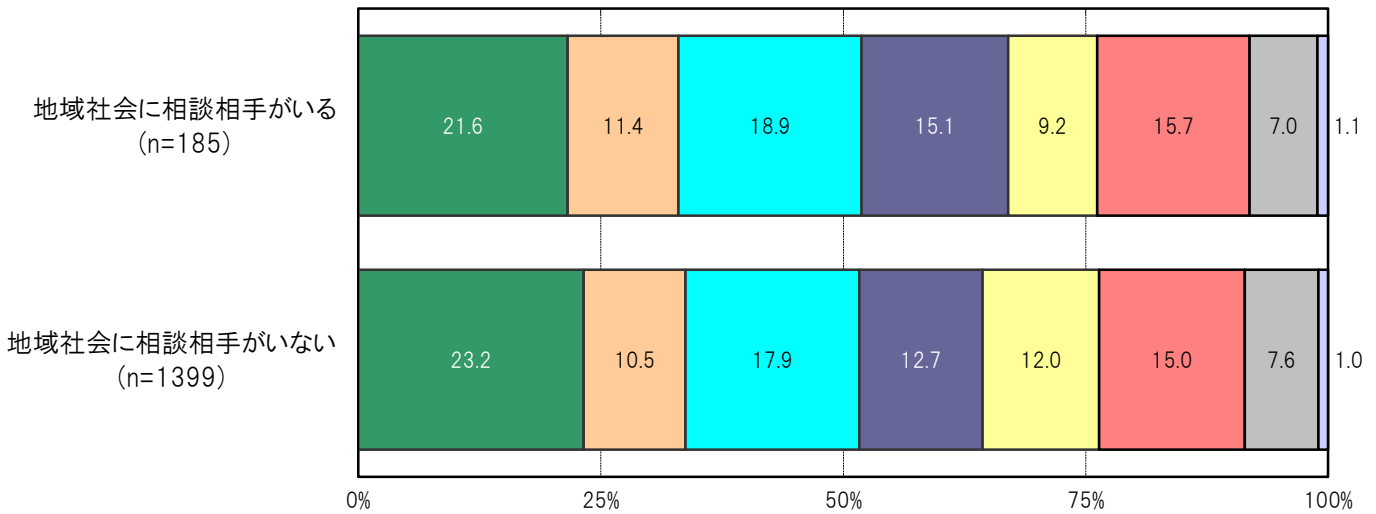
A-361.地域社会の相談相手の有無別 おうちの手伝いをする【子ども 問8④】

大阪市平野区の地域社会の相談相手の有無／地域社会に相談相手がいる群においては、「ほとんど毎日」21.6%、「週に4～5回」11.4%、「週に2～3回」18.9%、「週に1回程度」15.1%、「月に1～2回」9.2%、「ほとんどない」15.7%、「まったくない」7.0%となっている。

大阪市平野区の地域社会の相談相手の有無／地域社会に相談相手がいない群においては、「ほとんど毎日」23.2%、「週に4～5回」10.5%、「週に2～3回」17.9%、「週に1回程度」12.7%、「月に1～2回」12.0%、「ほとんどない」15.0%、「まったくない」7.6%となっている。

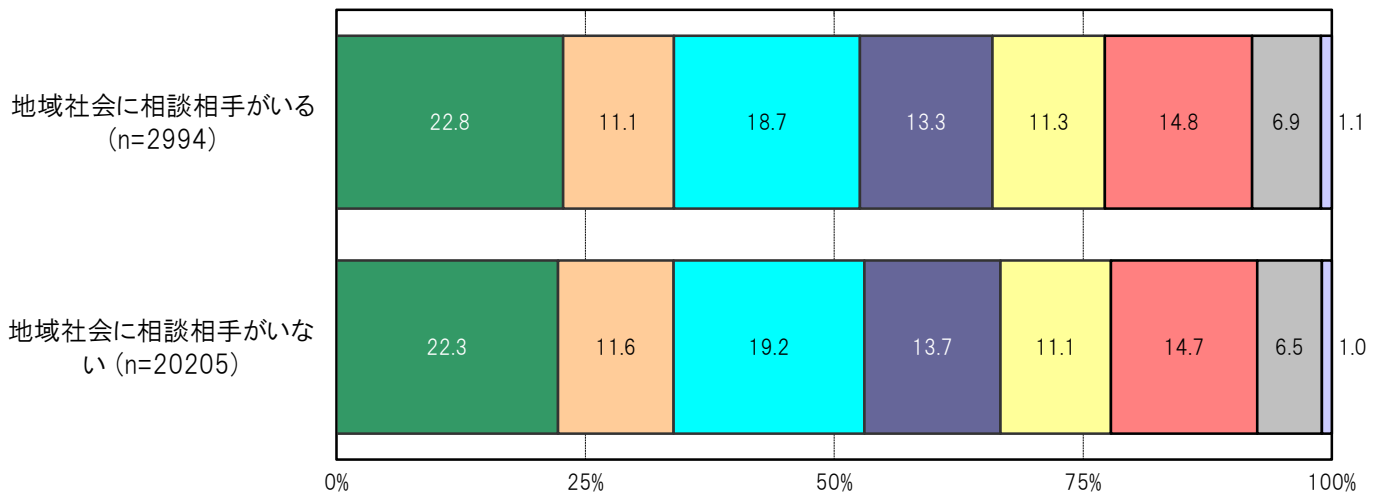
〔大阪市平野区／地域社会の相談相手の有無別〕

- ほとんど毎日
- 週に4～5回
- 週に2～3回
- 週に1回程度
- 月に1～2回
- ほとんどない
- まったくない
- 無回答



〔大阪市24区／地域社会の相談相手の有無別〕

- ほとんど毎日
- 週に4～5回
- 週に2～3回
- 週に1回程度
- 月に1～2回
- ほとんどない
- まったくない
- 無回答

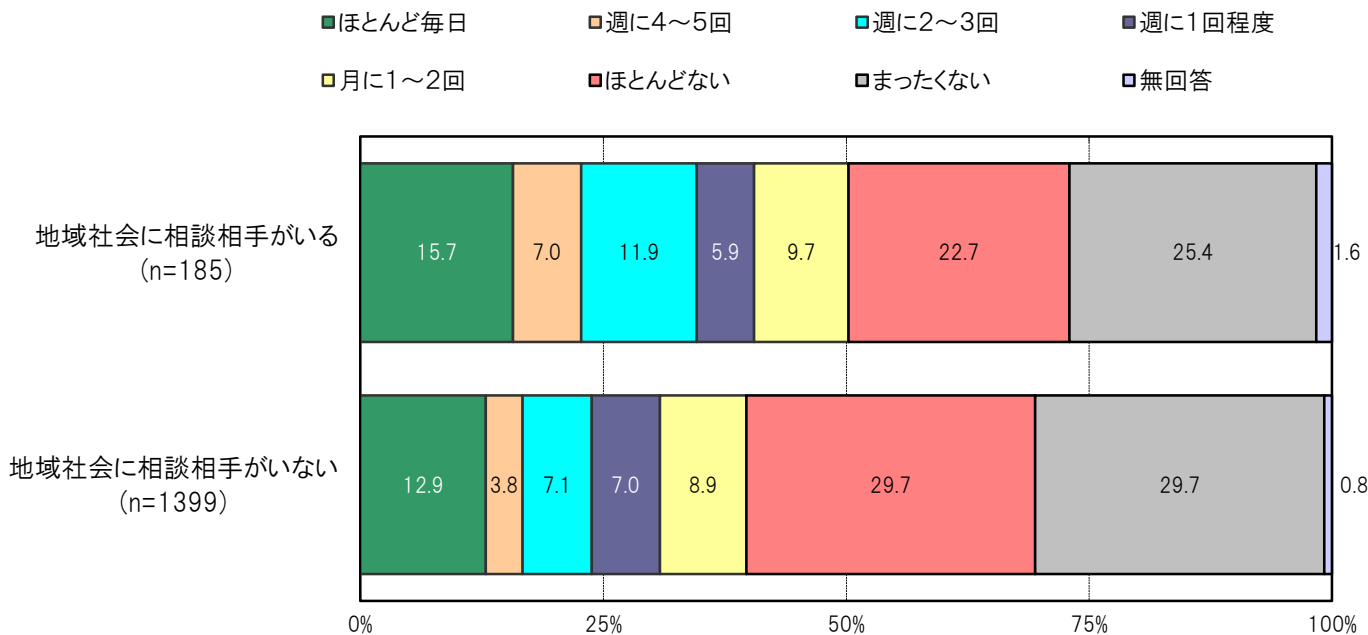


A-362.地域社会の相談相手の有無別 おうちの大人の人に宿題をみてもらう【子ども 問8⑤】

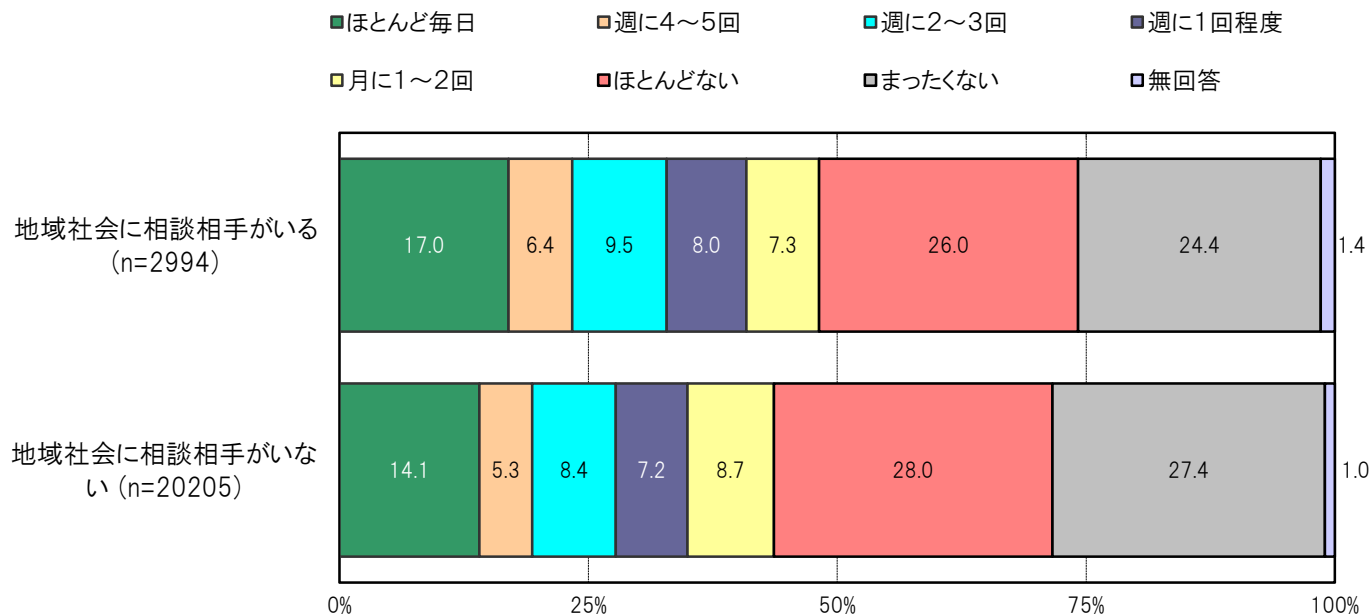
大阪市平野区の地域社会の相談相手の有無／地域社会に相談相手がいる群においては、「ほとんど毎日」15.7%、「週に4～5回」7.0%、「週に2～3回」11.9%、「週に1回程度」5.9%、「月に1～2回」9.7%、「ほとんどない」22.7%、「まったくない」25.4%となっている。

大阪市平野区の地域社会の相談相手の有無／地域社会に相談相手がいない群においては、「ほとんど毎日」12.9%、「週に4～5回」3.8%、「週に2～3回」7.1%、「週に1回程度」7.0%、「月に1～2回」8.9%、「ほとんどない」29.7%、「まったくない」29.7%となっている。

〔大阪市平野区／地域社会の相談相手の有無別〕



〔大阪市24区／地域社会の相談相手の有無別〕

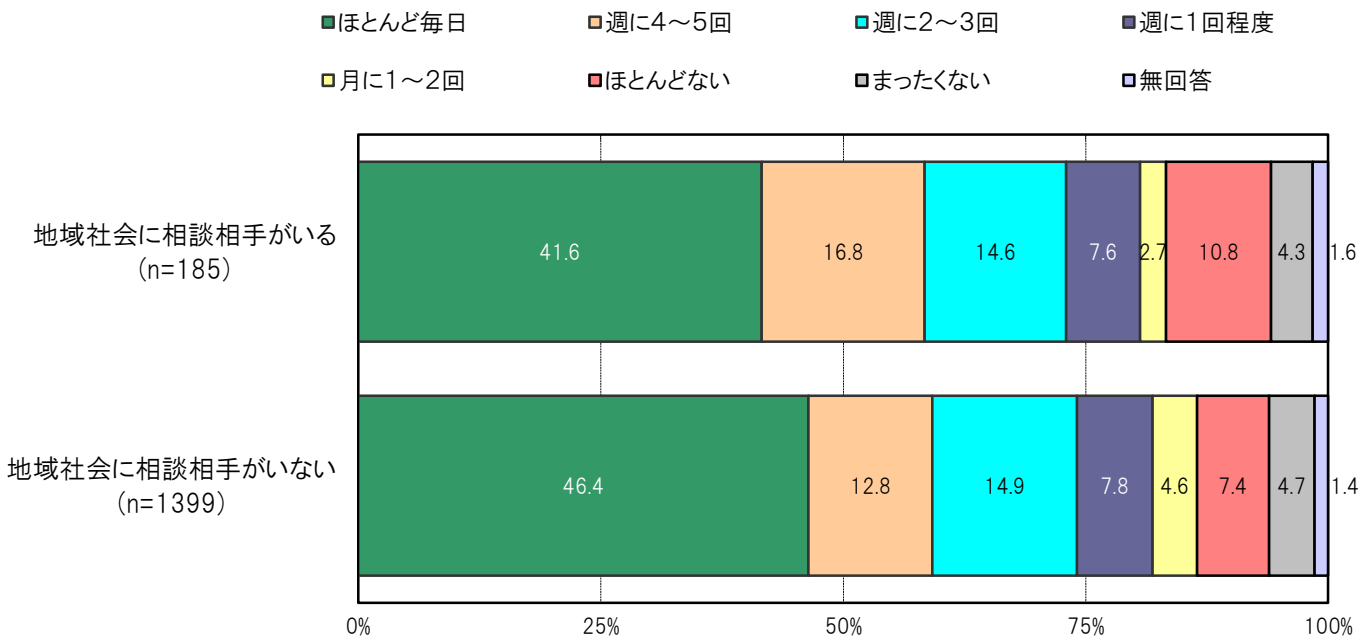


A-363.地域社会の相談相手の有無別 おうちの大人の人に学校での出来事を話す【子ども 問8⑥】

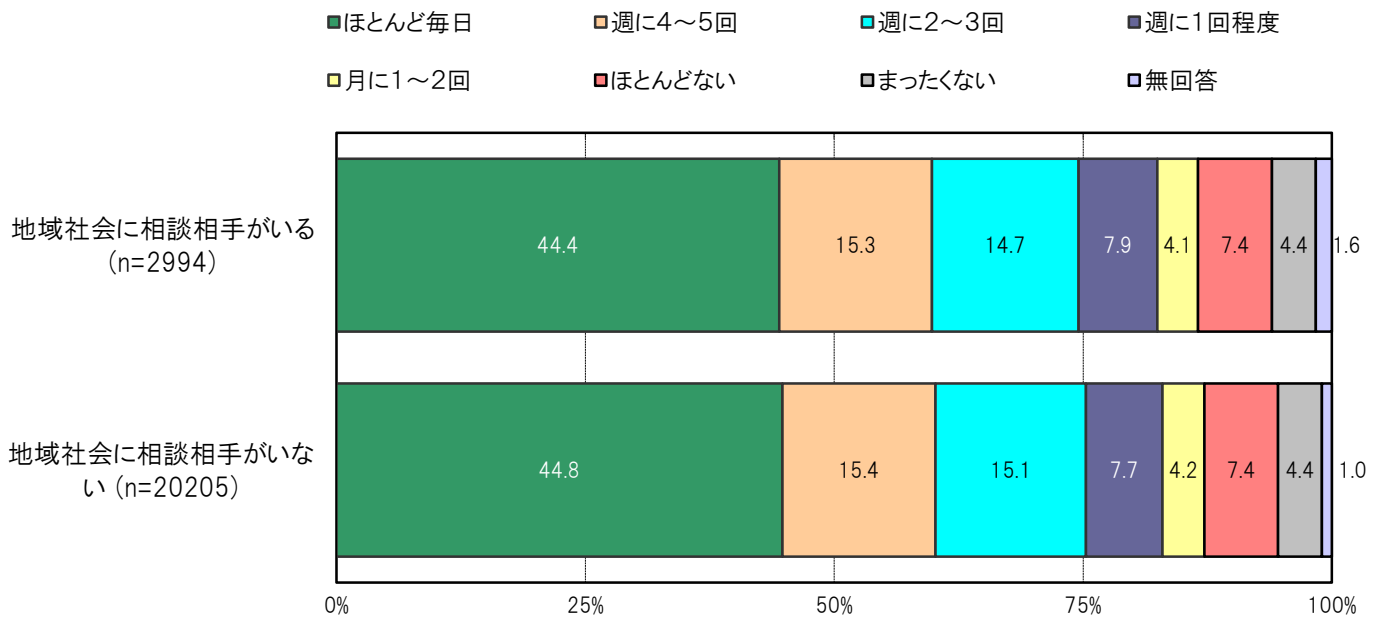
大阪市平野区の地域社会の相談相手の有無／地域社会に相談相手がいる群においては、「ほとんど毎日」41.6%、「週に4～5回」16.8%、「週に2～3回」14.6%、「週に1回程度」7.6%、「月に1～2回」2.7%、「ほとんどない」10.8%、「まったくない」4.3%となっている。

大阪市平野区の地域社会の相談相手の有無／地域社会に相談相手がない群においては、「ほとんど毎日」46.4%、「週に4～5回」12.8%、「週に2～3回」14.9%、「週に1回程度」7.8%、「月に1～2回」4.6%、「ほとんどない」7.4%、「まったくない」4.7%となっている。

〔大阪市平野区／地域社会の相談相手の有無別〕



〔大阪市24区／地域社会の相談相手の有無別〕

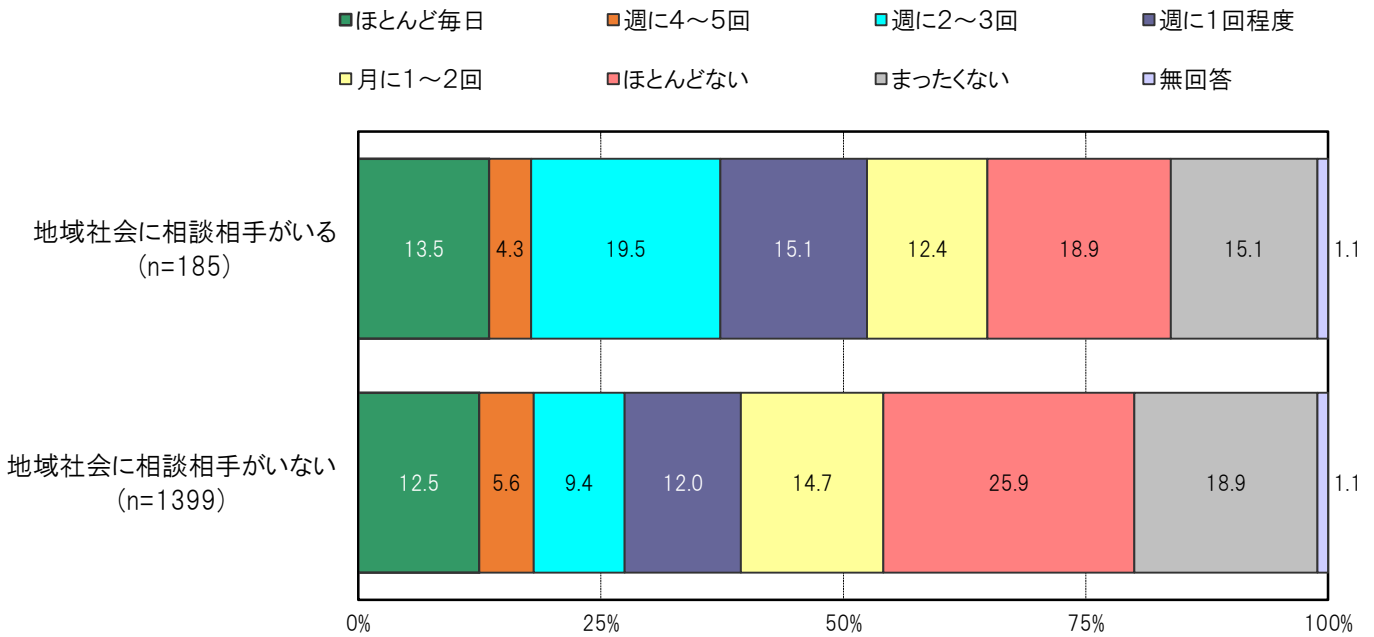


A-364.地域社会の相談相手の有無別 おうちの大人の人と一緒に遊ぶ、体を動かす【子ども 問8⑦】

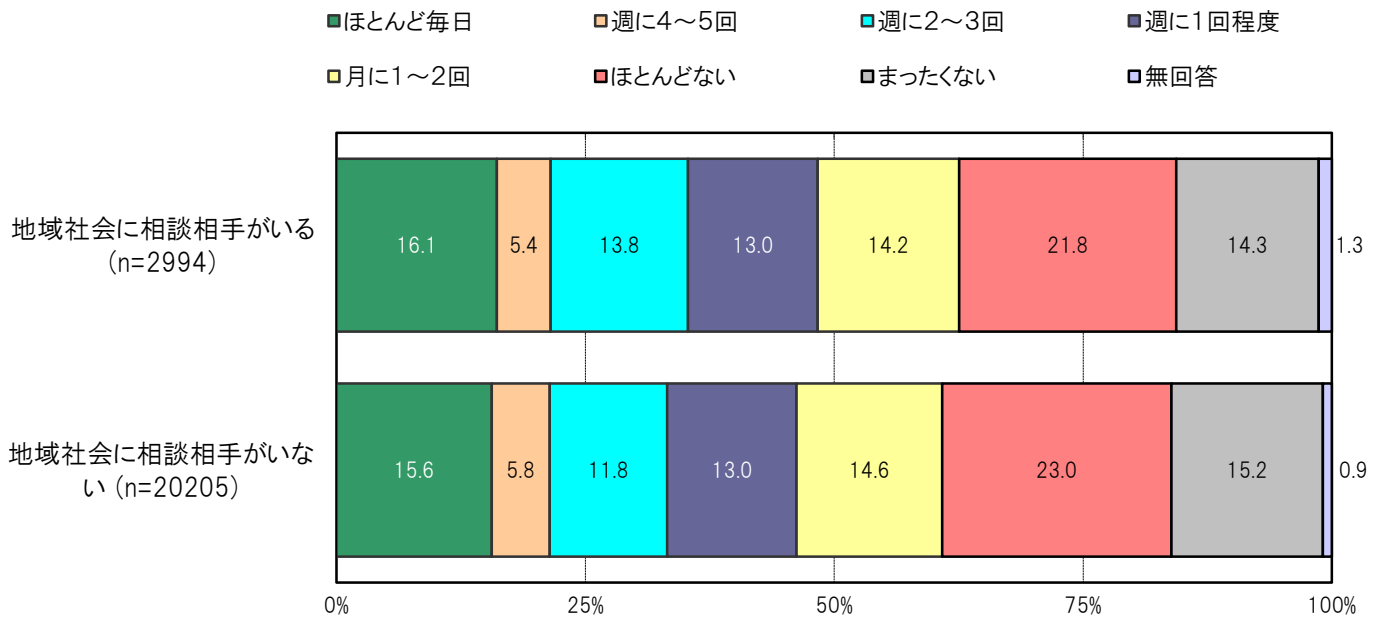
大阪市平野区の地域社会の相談相手の有無／地域社会に相談相手がいる群においては、「ほとんど毎日」13.5%、「週に4～5回」4.3%、「週に2～3回」19.5%、「週に1回程度」15.1%、「月に1～2回」12.4%、「ほとんどない」18.9%、「まったくない」15.1%となっている。

大阪市平野区の地域社会の相談相手の有無／地域社会に相談相手がない群においては、「ほとんど毎日」12.5%、「週に4～5回」5.6%、「週に2～3回」9.4%、「週に1回程度」12.0%、「月に1～2回」14.7%、「ほとんどない」25.9%、「まったくない」18.9%となっている。

〔大阪市平野区／地域社会の相談相手の有無別〕



〔大阪市24区／地域社会の相談相手の有無別〕

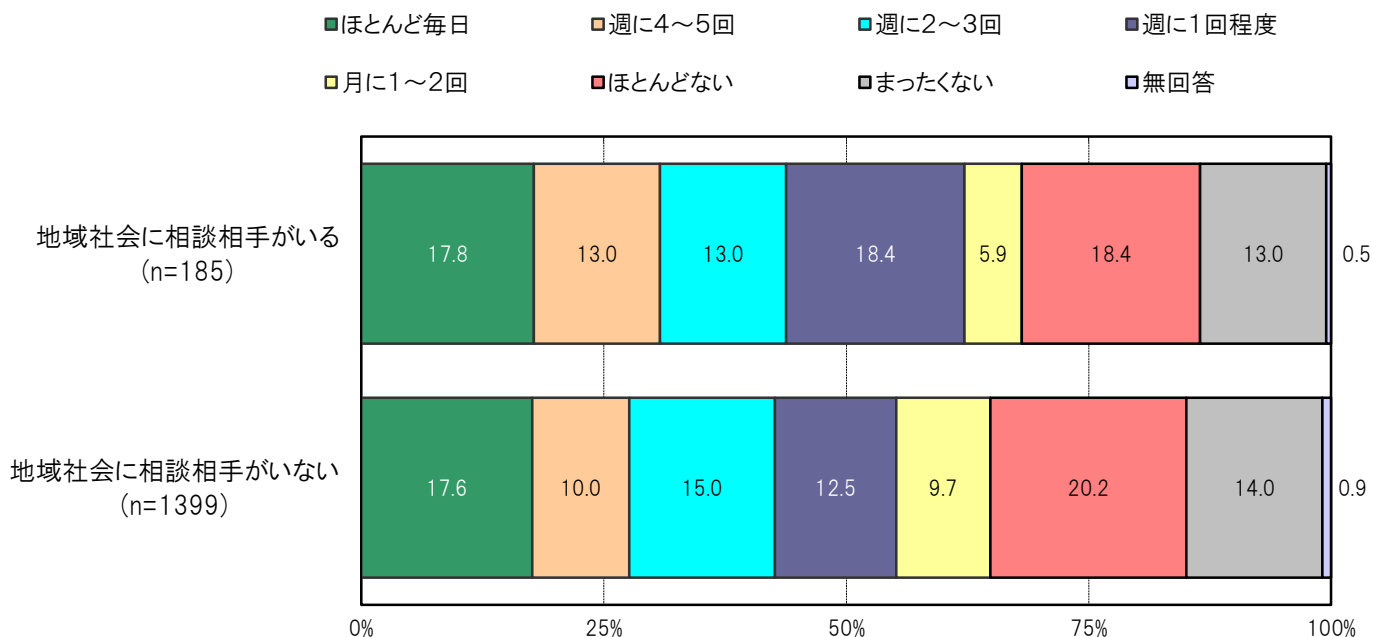


A-365.地域社会の相談相手の有無別 おうちの大人の人と社会の出来事について話す【子ども 問8⑧】

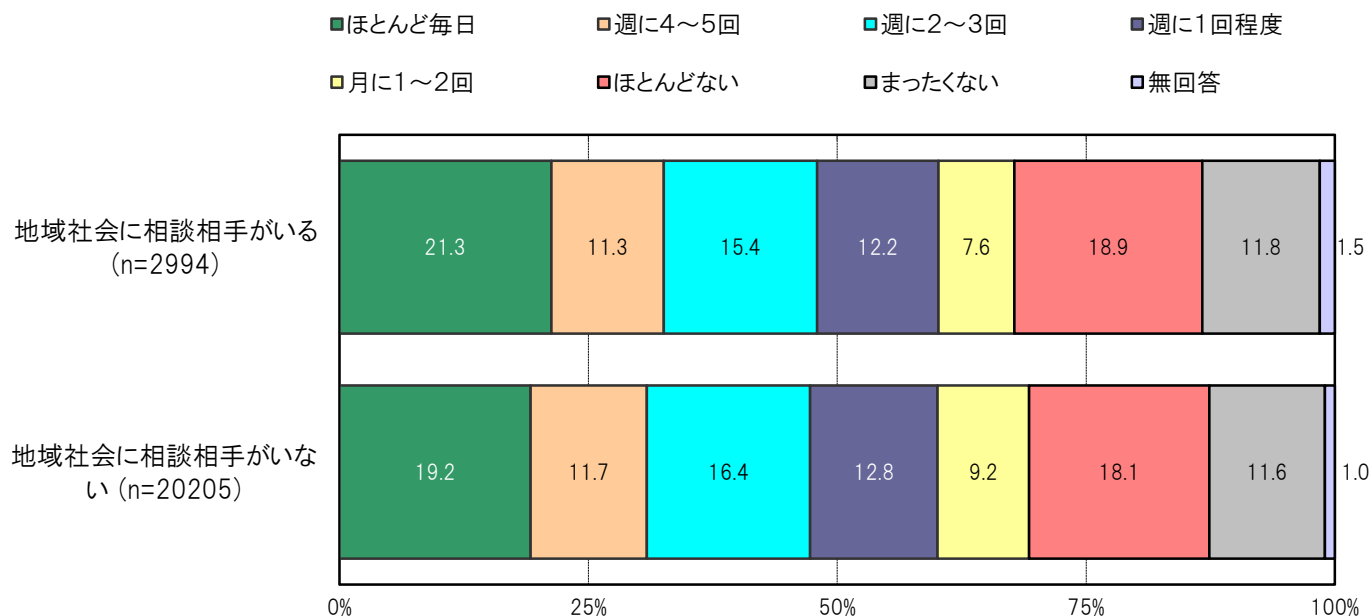
大阪市平野区の地域社会の相談相手の有無／地域社会に相談相手がいる群においては、「ほとんど毎日」17.8%、「週に4～5回」13.0%、「週に2～3回」13.0%、「週に1回程度」18.4%、「月に1～2回」5.9%、「ほとんどない」18.4%、「まったくない」13.0%となっている。

大阪市平野区の地域社会の相談相手の有無／地域社会に相談相手がいない群においては、「ほとんど毎日」17.6%、「週に4～5回」10.0%、「週に2～3回」15.0%、「週に1回程度」12.5%、「月に1～2回」9.7%、「ほとんどない」20.2%、「まったくない」14.0%となっている。

〔大阪市平野区／地域社会の相談相手の有無別〕



〔大阪市24区／地域社会の相談相手の有無別〕



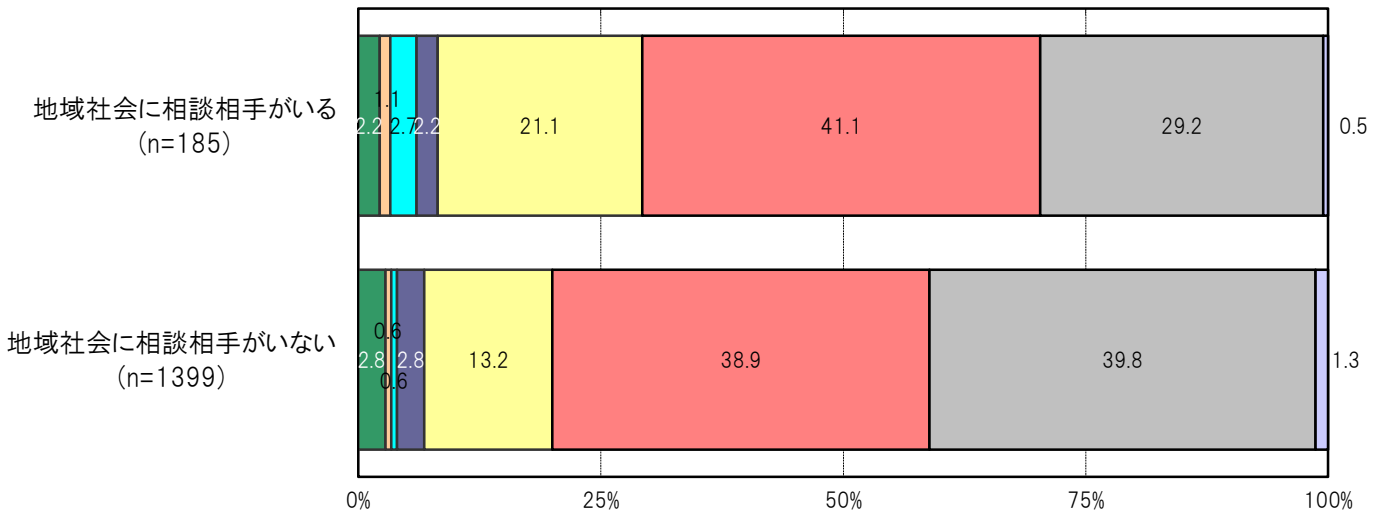
A-366.地域社会の相談相手の有無別 おうちの大人の人と文化活動をする【子ども 問8㉑】

大阪市平野区の地域社会の相談相手の有無／地域社会に相談相手がいる群においては、「ほとんど毎日」2.2%、「週に4～5回」1.1%、「週に2～3回」2.7%、「週に1回程度」2.2%、「月に1～2回」21.1%、「ほとんどない」41.1%、「まったくない」29.2%となっている。

大阪市平野区の地域社会の相談相手の有無／地域社会に相談相手がない群においては、「ほとんど毎日」2.8%、「週に4～5回」0.6%、「週に2～3回」0.6%、「週に1回程度」2.8%、「月に1～2回」13.2%、「ほとんどない」38.9%、「まったくない」39.8%となっている。

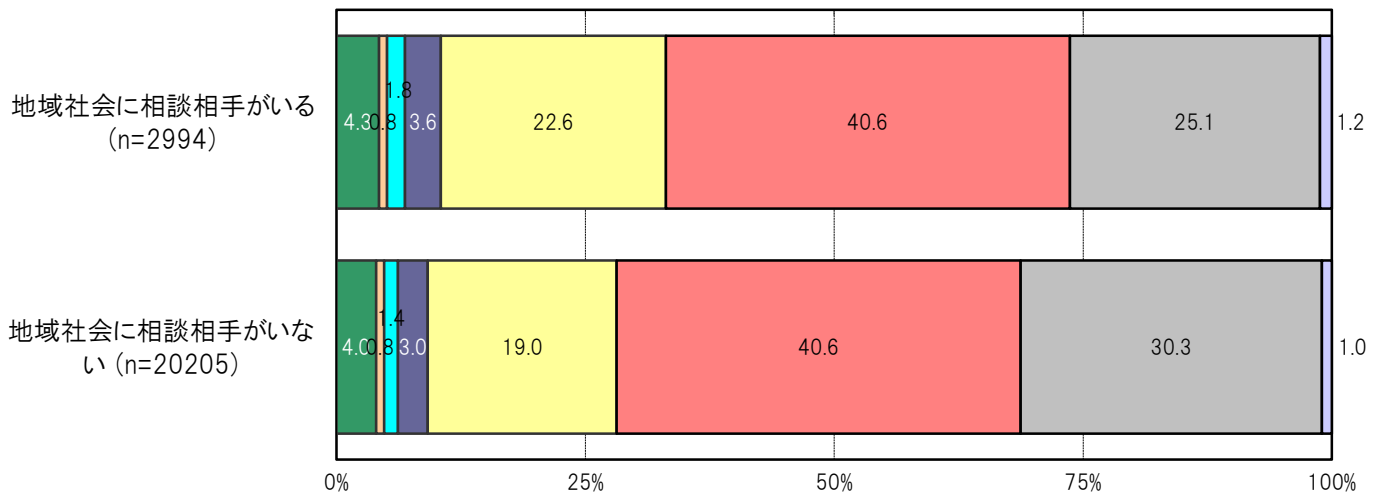
〔大阪市平野区／地域社会の相談相手の有無別〕

- ほとんど毎日
- 週に4～5回
- 週に2～3回
- 週に1回程度
- 月に1～2回
- ほとんどない
- まったくない
- 無回答



〔大阪市24区／地域社会の相談相手の有無別〕

- ほとんど毎日
- 週に4～5回
- 週に2～3回
- 週に1回程度
- 月に1～2回
- ほとんどない
- まったくない
- 無回答

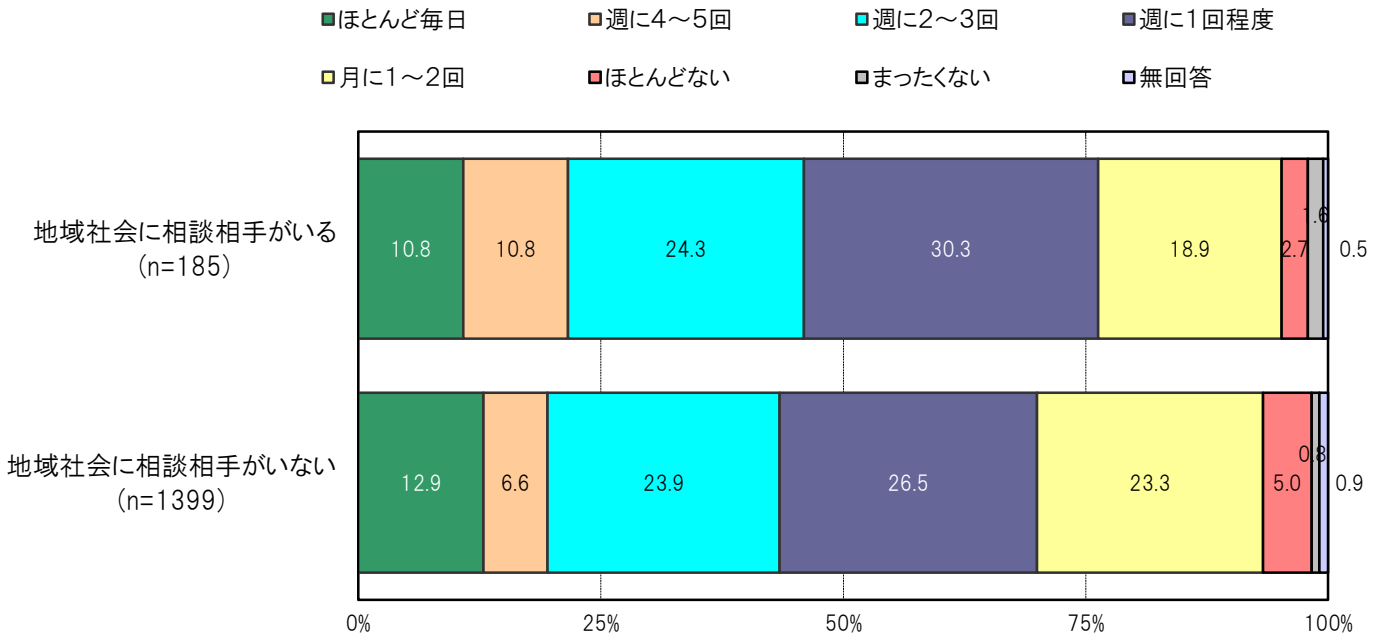


A-367.地域社会の相談相手の有無別 おうちの大人の人と一緒に外出する【子ども 問8⑩】

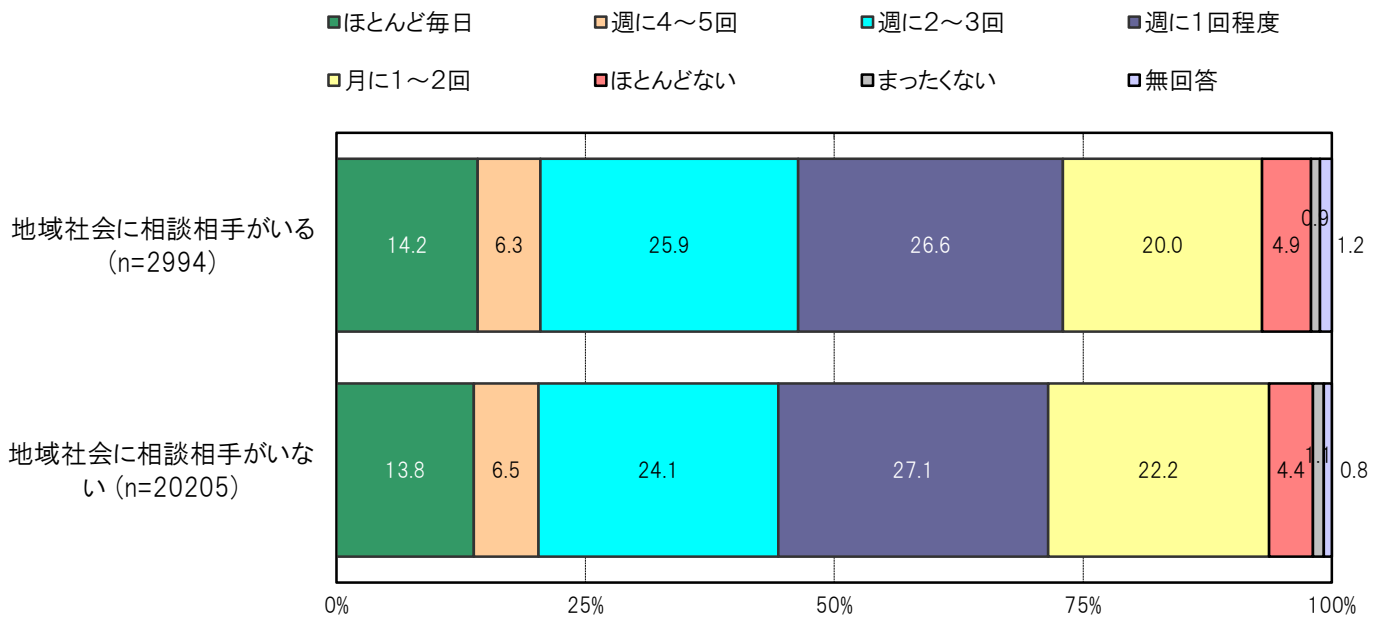
大阪市平野区の地域社会の相談相手の有無／地域社会に相談相手がいる群においては、「ほとんど毎日」10.8%、「週に4～5回」10.8%、「週に2～3回」24.3%、「週に1回程度」30.3%、「月に1～2回」18.9%、「ほとんどない」2.7%、「まったくない」1.6%となっている。

大阪市平野区の地域社会の相談相手の有無／地域社会に相談相手がない群においては、「ほとんど毎日」12.9%、「週に4～5回」6.6%、「週に2～3回」23.9%、「週に1回程度」26.5%、「月に1～2回」23.3%、「ほとんどない」5.0%、「まったくない」0.8%となっている。

【大阪市平野区／地域社会の相談相手の有無別】



【大阪市24区／地域社会の相談相手の有無別】

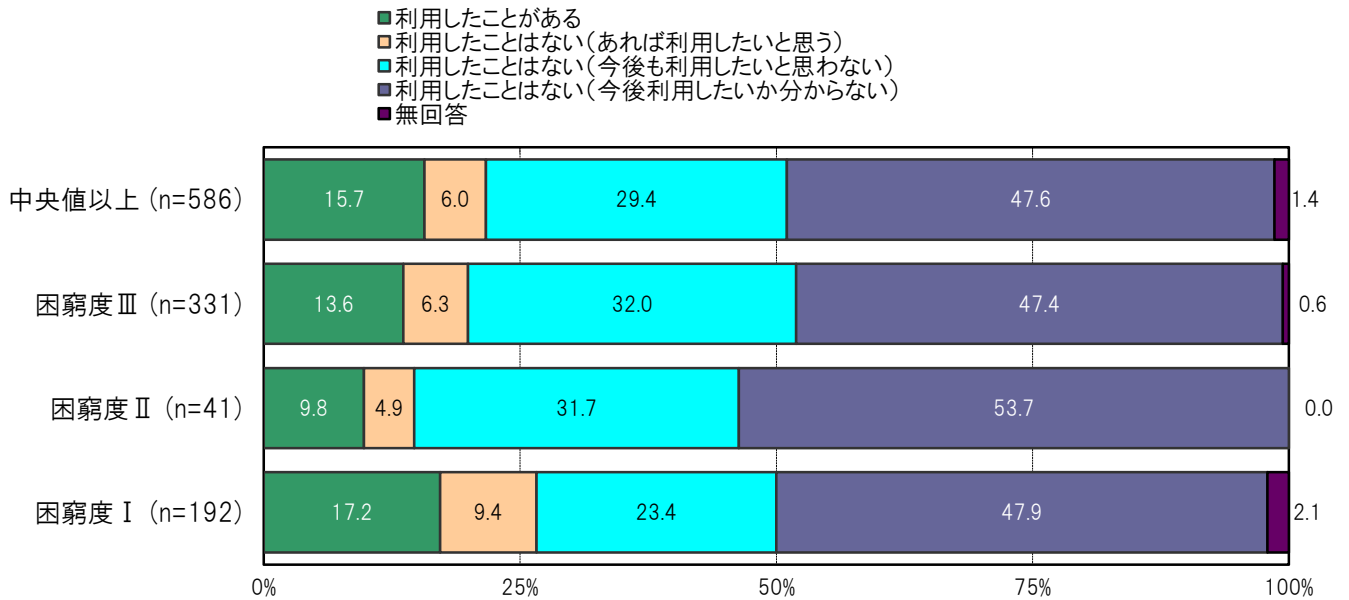


A-368. 困窮度別にみた各種施設等の利用状況／学童保育など〔子ども 問28(1)①〕

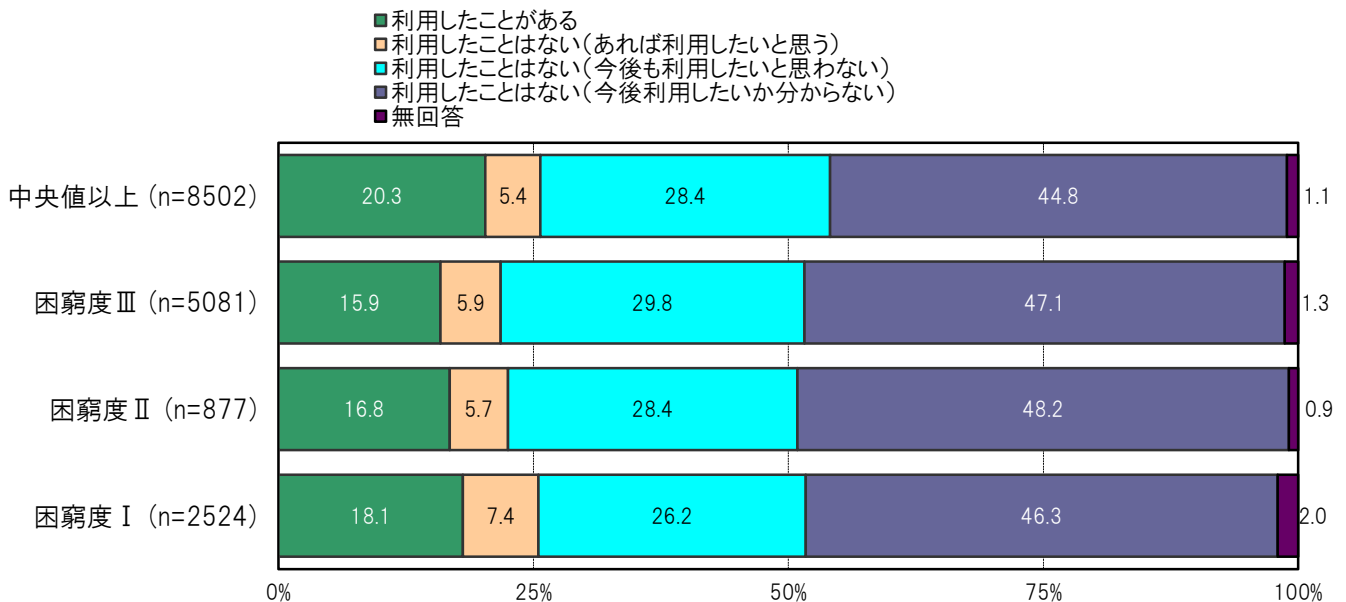
大阪市平野区の困窮度Ⅰ群においては、「利用したことがある」17.2%、「利用したことはない(あれば利用したいと思う)」9.4%、「利用したことはない(今後も利用したいと思わない)」23.4%、「利用したことはない(今後利用したいか分からない)」47.9%となっている。

大阪市平野区の中央値以上群においては、「利用したことがある」15.7%、「利用したことはない(あれば利用したいと思う)」6.0%、「利用したことはない(今後も利用したいと思わない)」29.4%、「利用したことはない(今後利用したいか分からない)」47.6%となっている。

〔大阪市平野区／困窮度別〕



〔大阪市24区／困窮度別〕

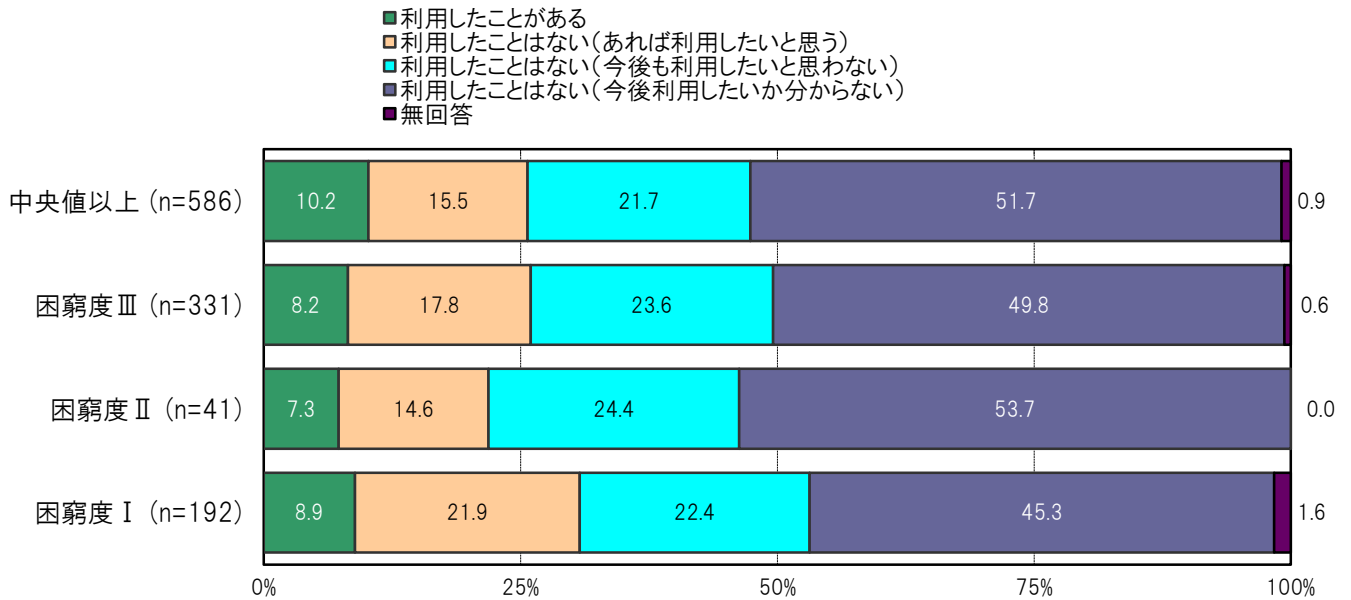


A-369. 困窮度別にみた各種施設等の利用状況／こども食堂など【子ども 問28(1)②】

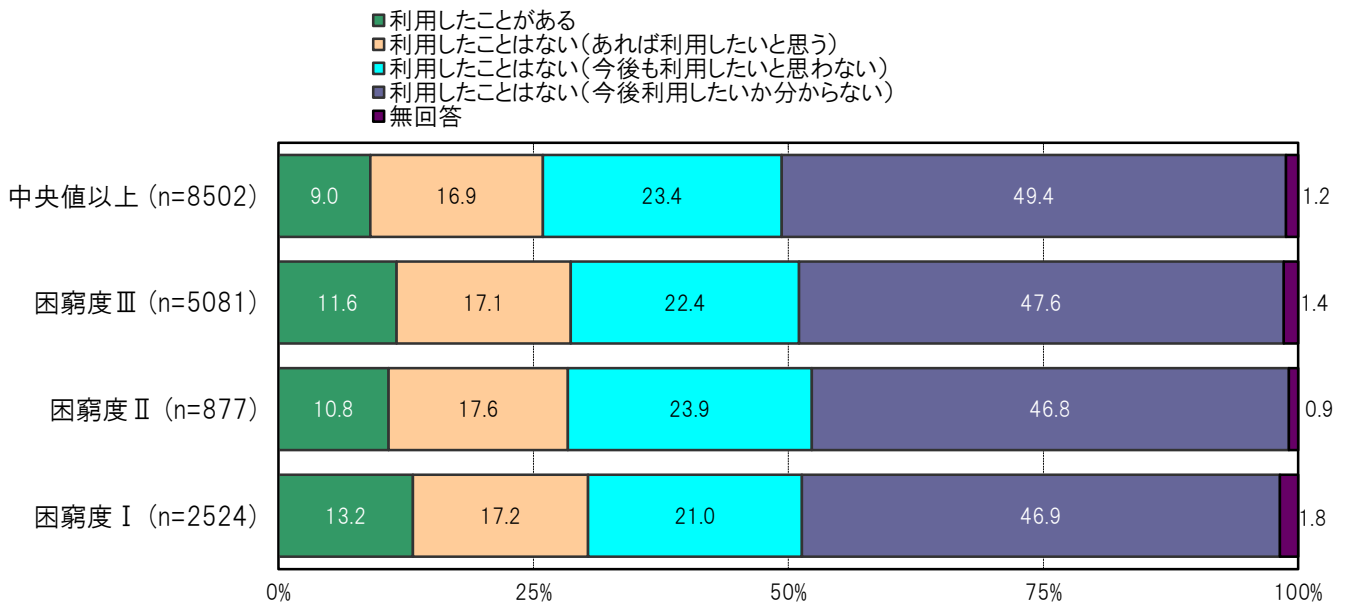
大阪市平野区の困窮度Ⅰ群においては、「利用したことがある」8.9%、「利用したことはない(あれば利用したいと思う)」21.9%、「利用したことはない(今後も利用したいと思わない)」22.4%、「利用したことはない(今後利用したいか分からない)」45.3%となっている。

大阪市平野区の中央値以上群においては、「利用したことがある」10.2%、「利用したことはない(あれば利用したいと思う)」15.5%、「利用したことはない(今後も利用したいと思わない)」21.7%、「利用したことはない(今後利用したいか分からない)」51.7%となっている。

〔大阪市平野区／困窮度別〕



〔大阪市24区／困窮度別〕

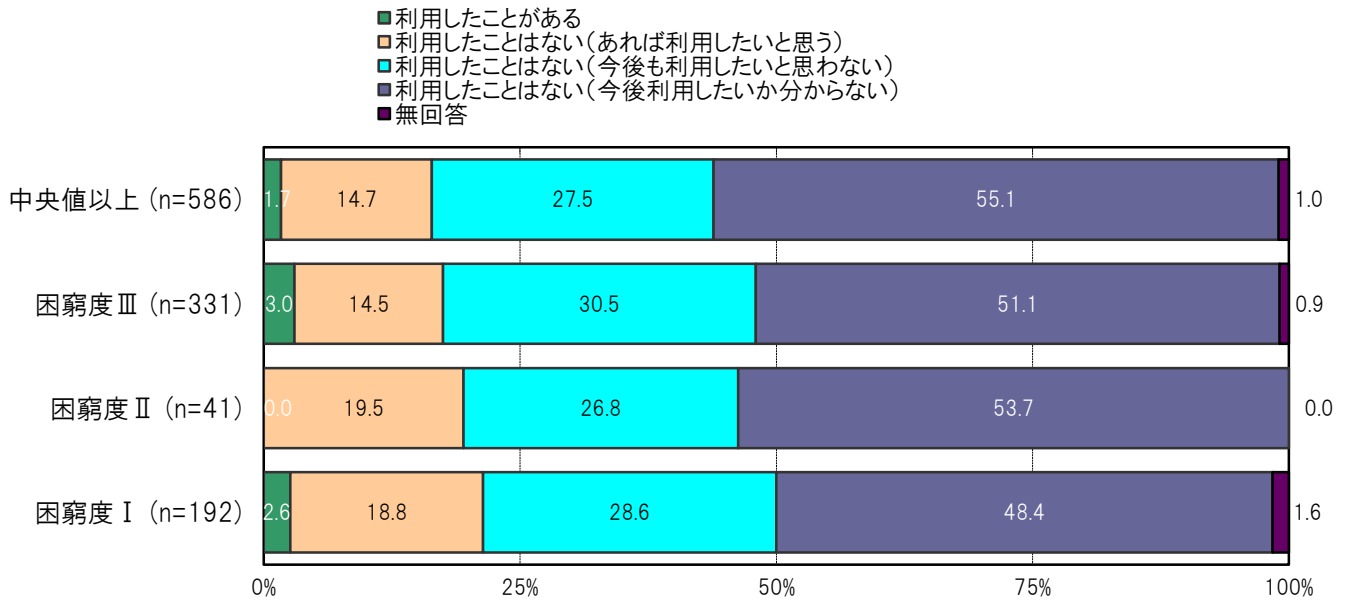


A-370. 困窮度別にみた各種施設等の利用状況／学習支援など【子ども 問28(1)③】

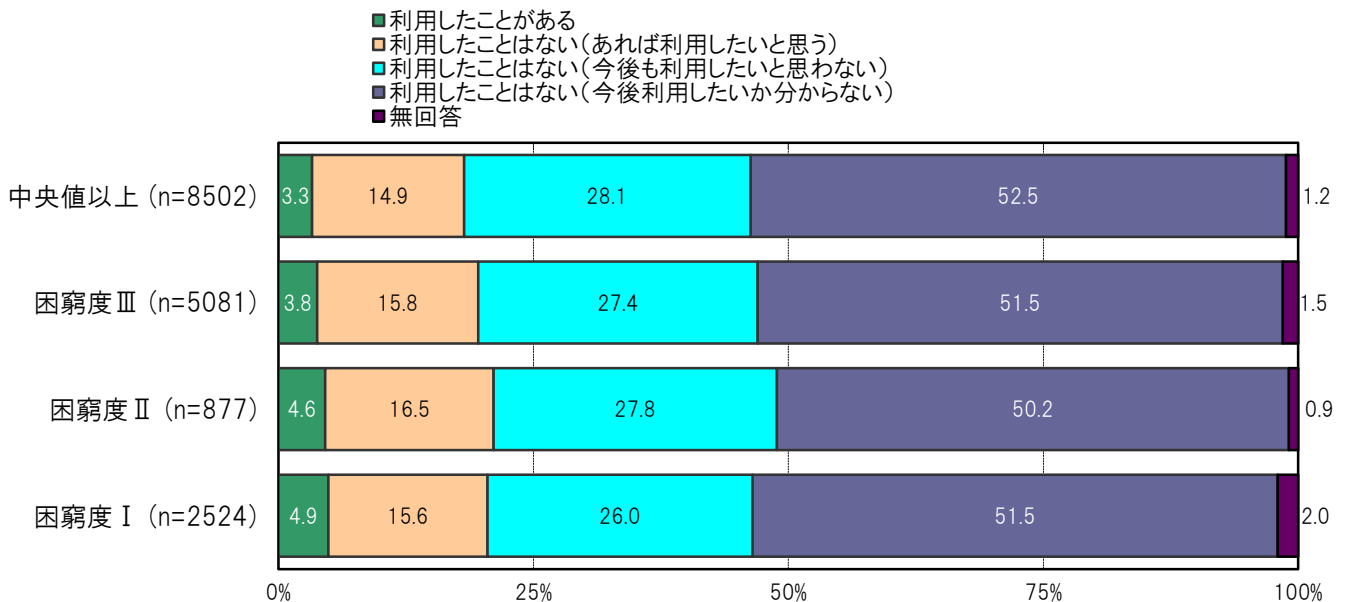
大阪市平野区の困窮度Ⅰ群においては、「利用したことがある」2.6%、「利用したことはない(あれば利用したいと思う)」18.8%、「利用したことはない(今後も利用したいと思わない)」28.6%、「利用したことはない(今後利用したいか分からない)」48.4%となっている。

大阪市平野区の中央値以上群においては、「利用したことがある」1.7%、「利用したことはない(あれば利用したいと思う)」14.7%、「利用したことはない(今後も利用したいと思わない)」27.5%、「利用したことはない(今後利用したいか分からない)」55.1%となっている。

〔大阪市平野区／困窮度別〕



〔大阪市24区／困窮度別〕

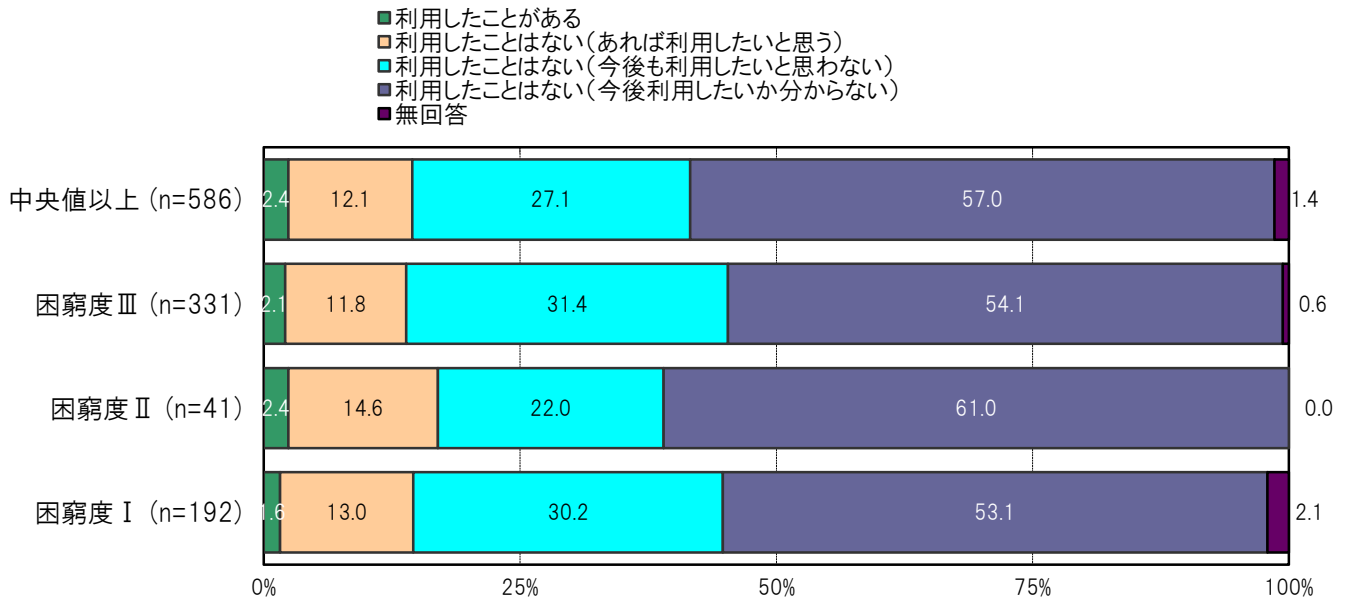


A-371. 困窮度別にみた各種施設等の利用状況／何でも相談できる場所【子ども 問28(1)④】

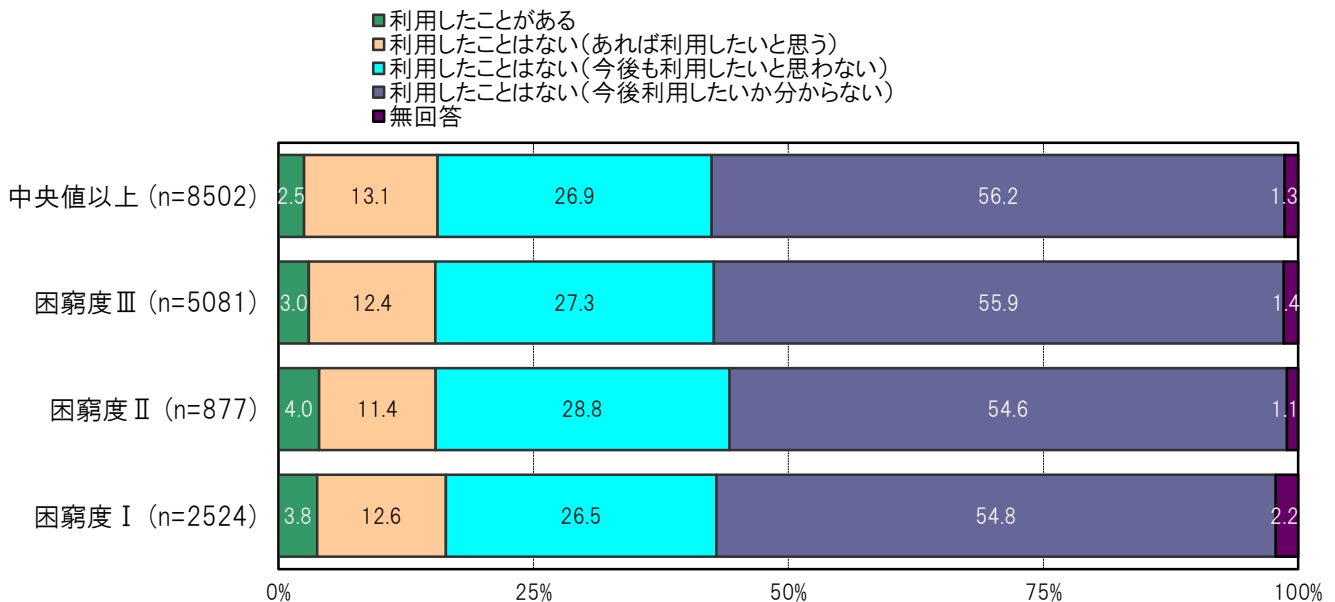
大阪市平野区の困窮度Ⅰ群においては、「利用したことがある」1.6%、「利用したことはない(あれば利用したいと思う)」13.0%、「利用したことはない(今後も利用したいと思わない)」30.2%、「利用したことはない(今後利用したいか分からない)」53.1%となっている。

大阪市平野区の中央値以上群においては、「利用したことがある」2.4%、「利用したことはない(あれば利用したいと思う)」12.1%、「利用したことはない(今後も利用したいと思わない)」27.1%、「利用したことはない(今後利用したいか分からない)」57.0%となっている。

〔大阪市平野区／困窮度別〕



〔大阪市24区／困窮度別〕

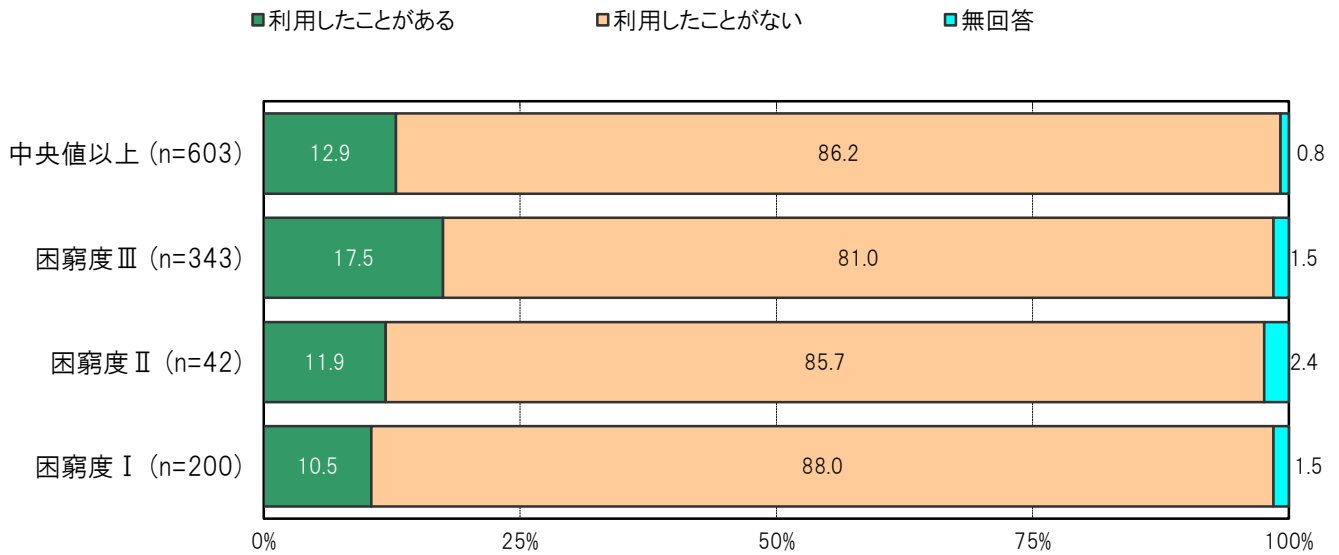


A-372. 困窮度別にみた「こどもの居場所」の利用状況【保護者 問17(1)】

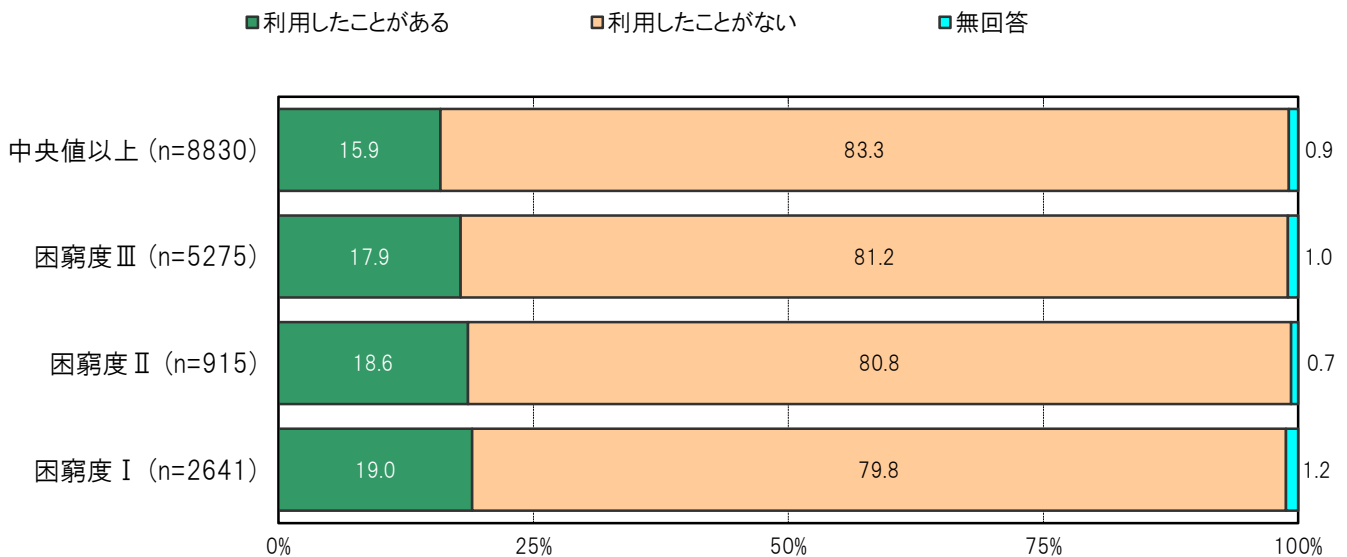
大阪市平野区の困窮度Ⅰ群においては、「利用したことがある」10.5%、「利用したことがない」88.0%となっている。

大阪市平野区の中央値以上群においては、「利用したことがある」12.9%、「利用したことがない」86.2%となっている。

〔大阪市平野区／困窮度別〕



〔大阪市24区／困窮度別〕

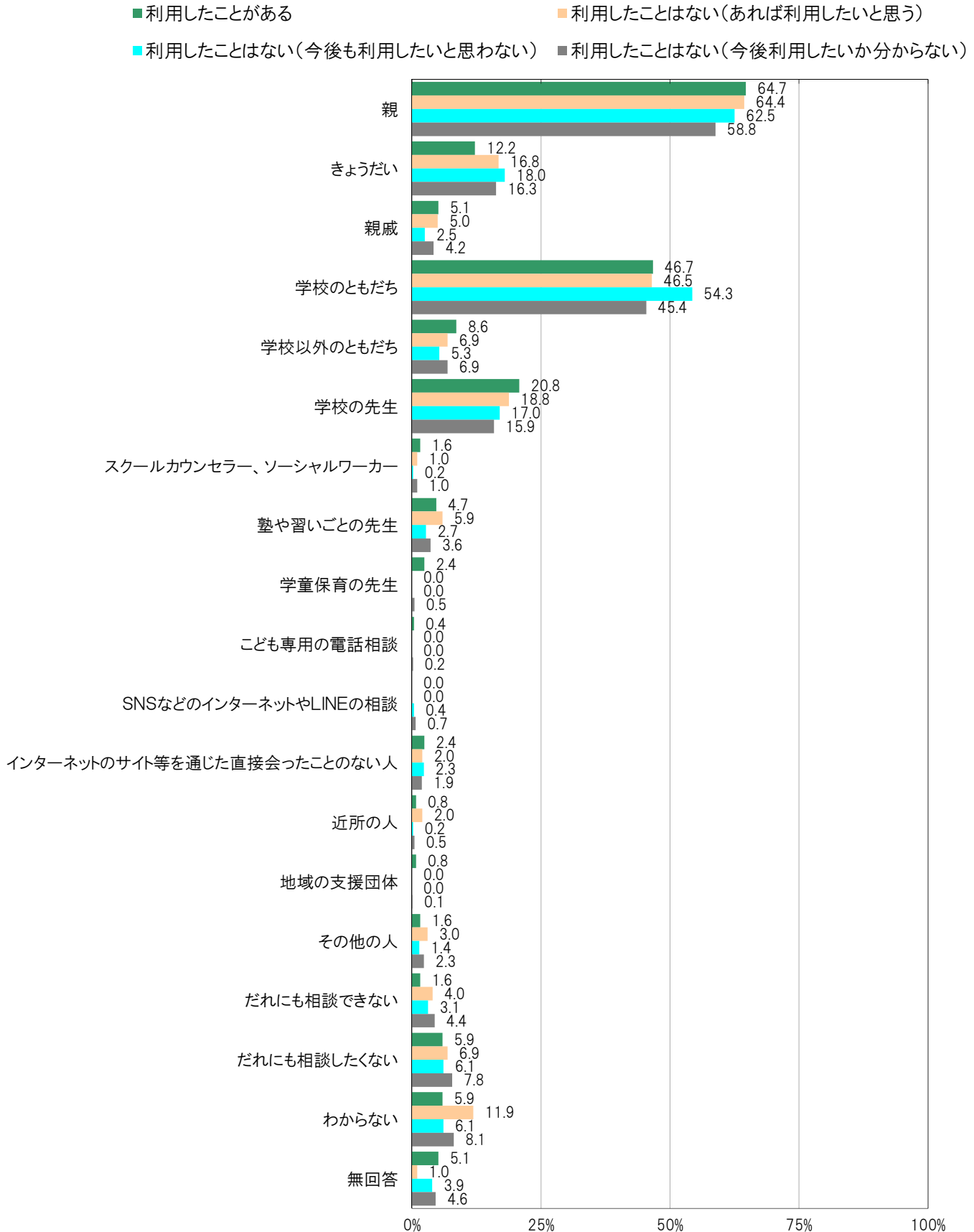


A-373.学童保育などの利用状況別にみた嫌なことや悩みごとがある時の相談相手【子ども 問21】

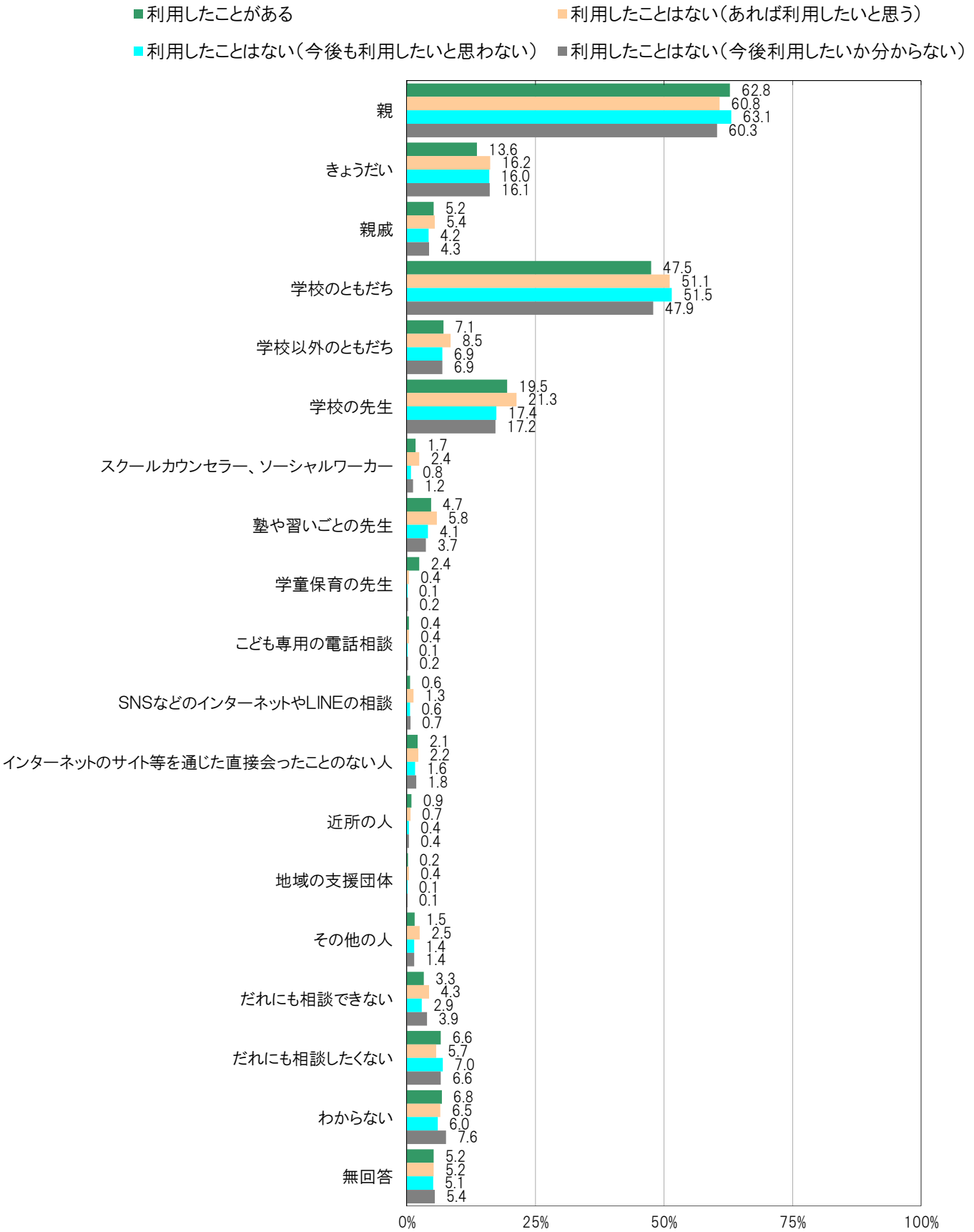
大阪市平野区の学童保育などの利用状況／利用したことはない(今後も利用したいと思わない)群においては、「親」62.5%、「学校のともだち」54.3%、「きょうだい」18.0%の順に高くなっている。

大阪市平野区の学童保育などの利用状況／利用したことはない(今後利用したいか分からない)群においては、「親」58.8%、「学校のともだち」45.4%、「きょうだい」16.3%の順に高くなっている。

〔大阪市平野区／学童保育などの利用状況別〕



〔大阪市24区／学童保育などの利用状況別〕



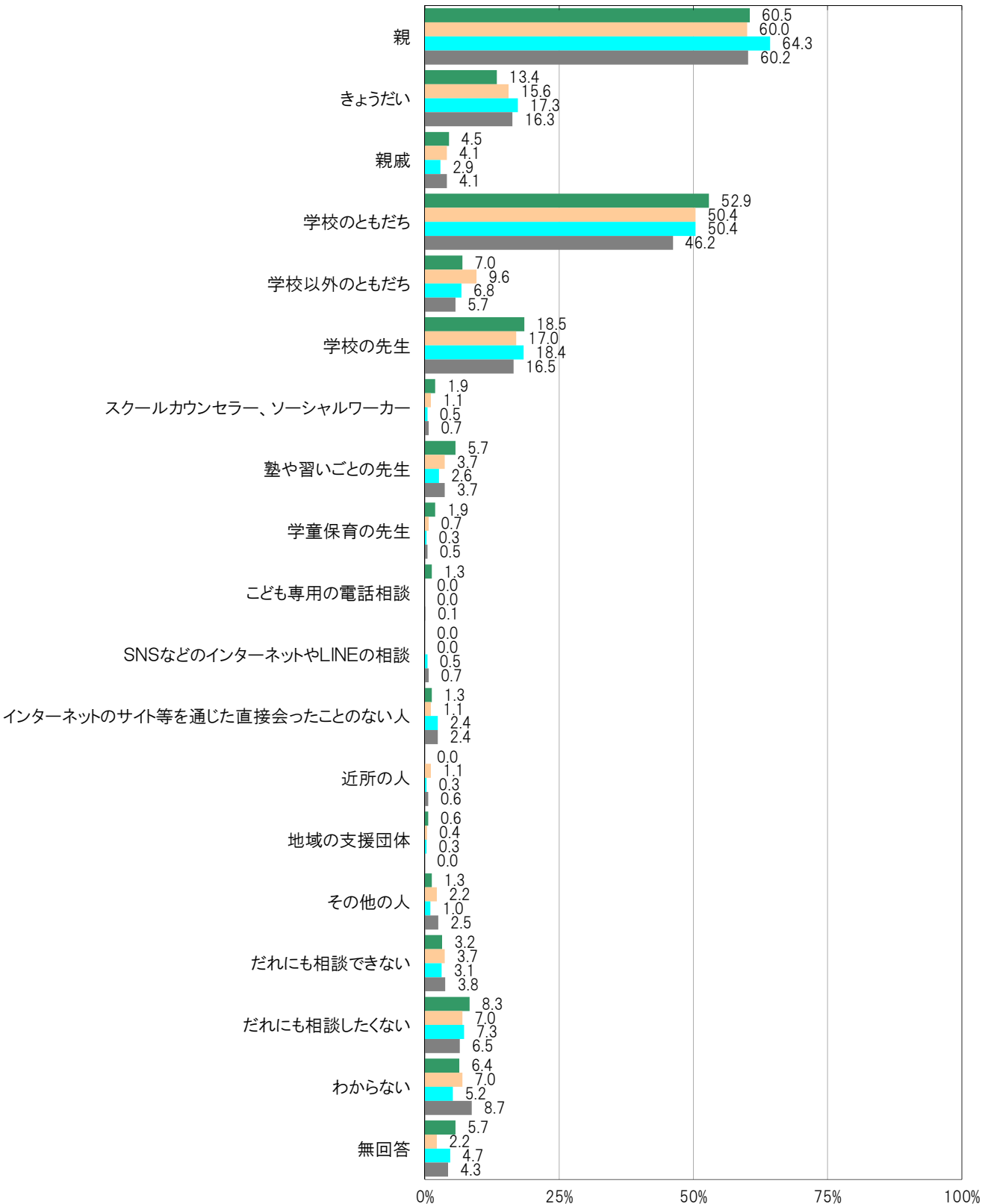
A-374.こども食堂などの利用状況別にみた嫌なことや悩みごとがある時の相談相手【子ども 問21】

大阪市平野区のこども食堂などの利用状況／利用したことはない(今後も利用したいと思わない)群においては、「親」64.3%、「学校のともだち」50.4%、「学校の先生」18.4%の順に高くなっている。

大阪市平野区のこども食堂などの利用状況／利用したことはない(今後利用したいか分からない)群においては、「親」60.2%、「学校のともだち」46.2%、「学校の先生」16.5%の順に高くなっている。

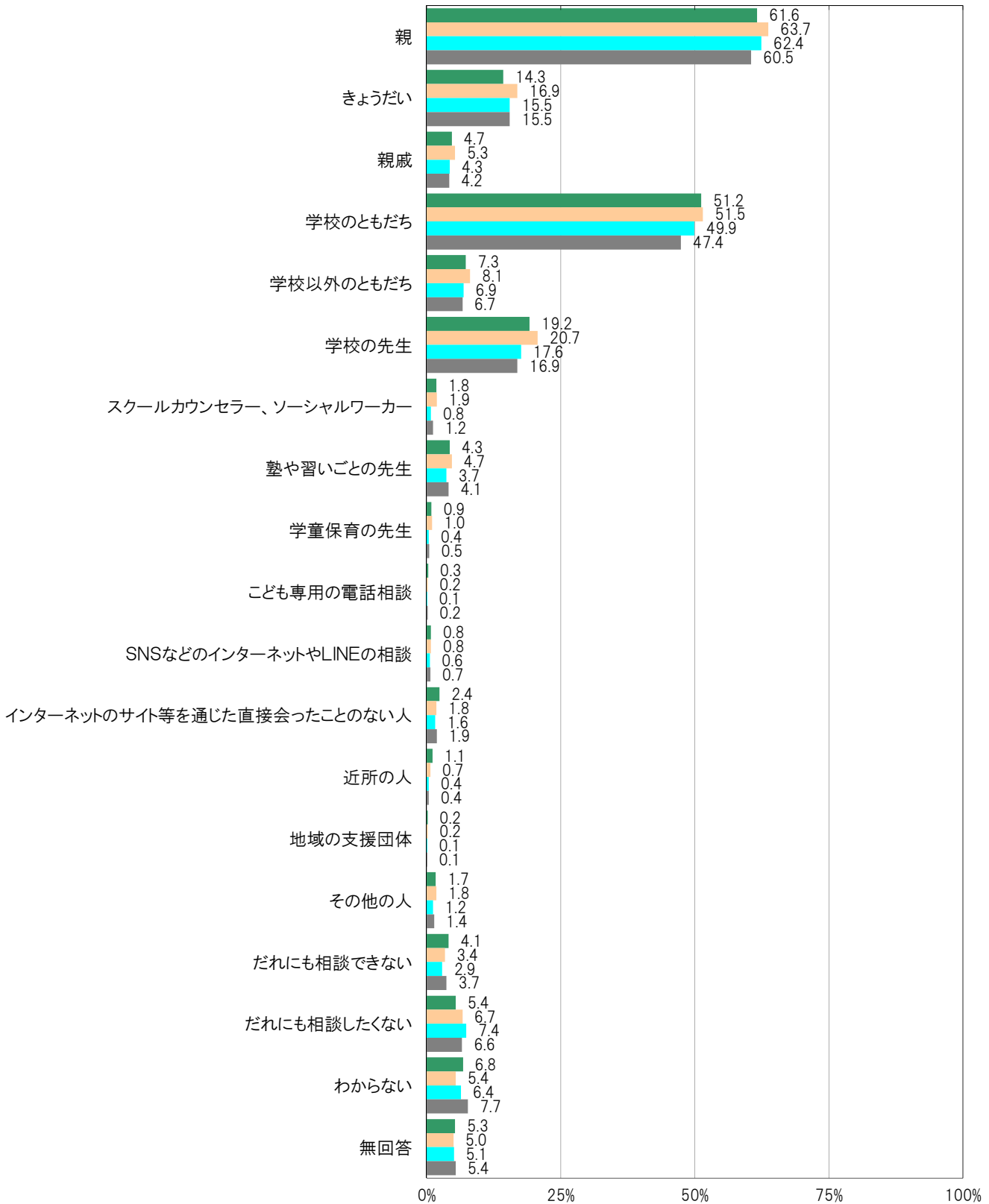
〔大阪市平野区／こども食堂などの利用状況別〕

- 利用したことがある
- 利用したことはない(あれば利用したいと思う)
- 利用したことはない(今後も利用したいと思わない)
- 利用したことはない(今後利用したいか分からない)



〔大阪市24区／こども食堂などの利用状況別〕

- 利用したことがある
- 利用したことはない(あれば利用したいと思う)
- 利用したことはない(今後も利用したいと思わない)
- 利用したことはない(今後利用したいか分からない)



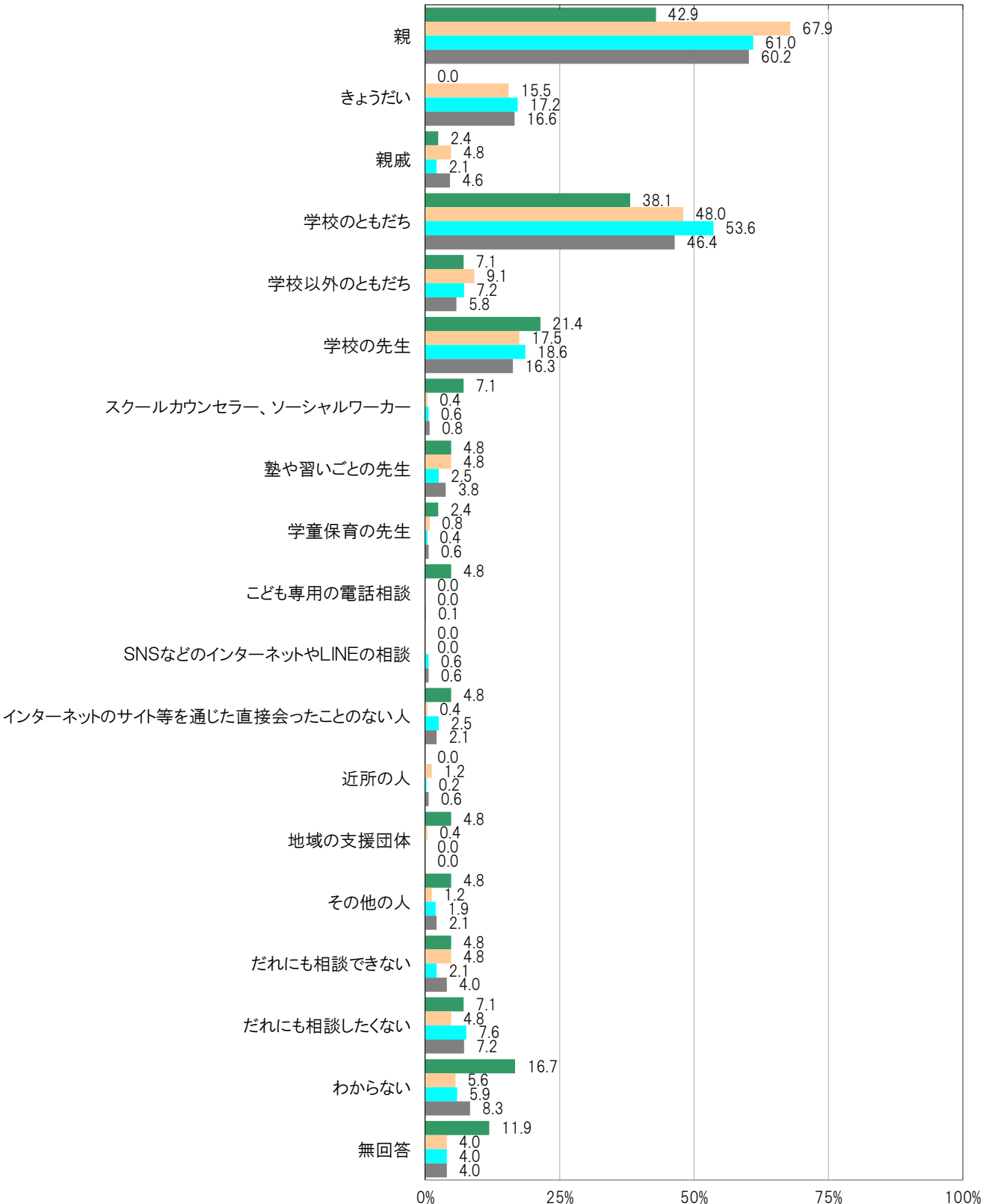
A-375.学習支援などの利用状況別にみた嫌なことや悩みごとがある時の相談相手【子ども 問21】

大阪市平野区の学習支援などの利用状況／利用したことはない(今後も利用したいと思わない)群においては、「親」61.0%、「学校のともだち」53.6%、「学校の先生」18.6%の順に高くなっている。

大阪市平野区の学習支援などの利用状況／利用したことはない(今後利用したいか分からない)群においては、「親」60.2%、「学校のともだち」46.4%、「きょうだい」16.6%の順に高くなっている。

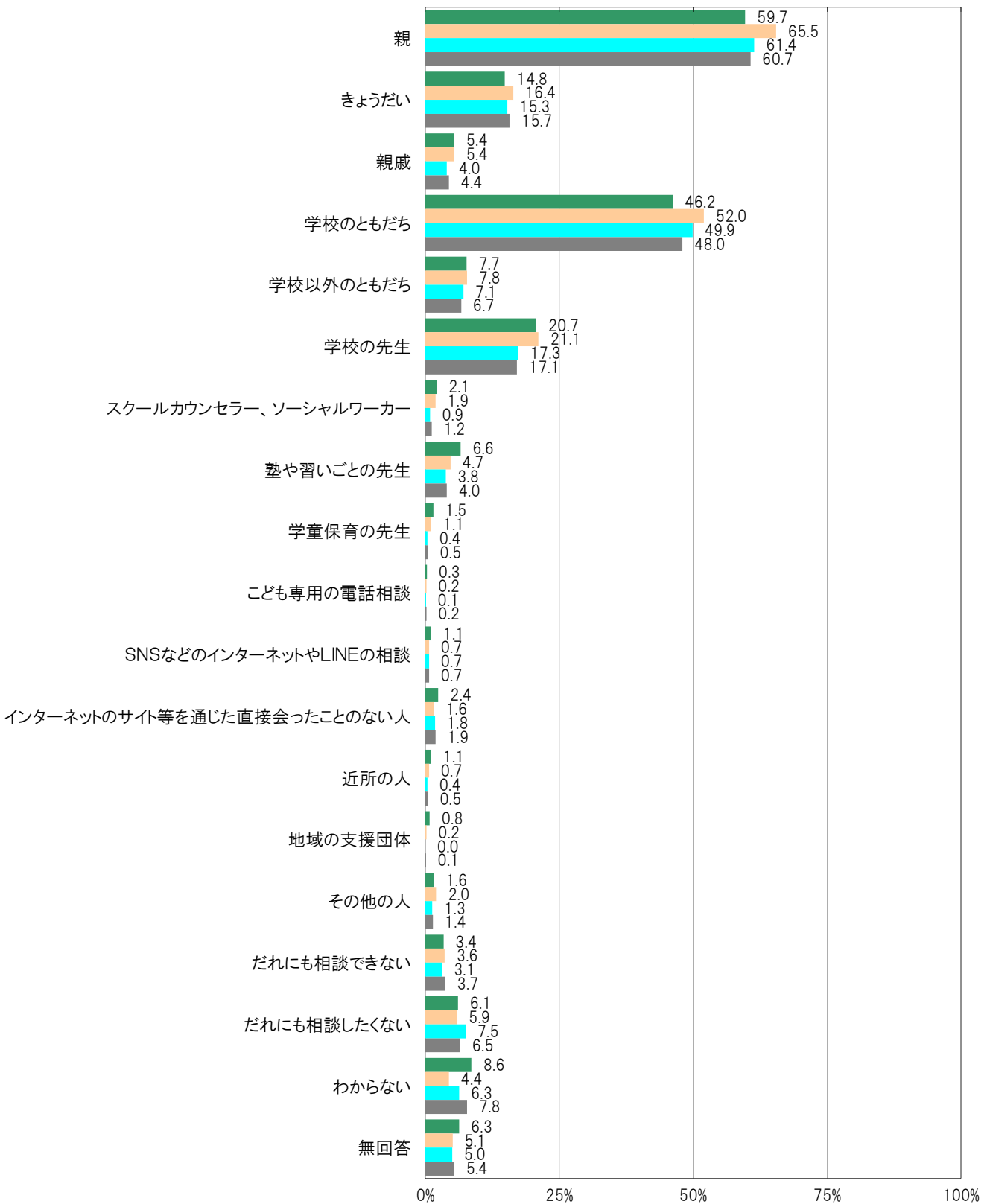
〔大阪市平野区／学習支援などの利用状況別〕

- 利用したことがある
- 利用したことはない(あれば利用したいと思う)
- 利用したことはない(今後も利用したいと思わない)
- 利用したことはない(今後利用したいか分からない)



〔大阪市24区／学習支援などの利用状況別〕

- 利用したことがある
- 利用したことはない(あれば利用したいと思う)
- 利用したことはない(今後も利用したいと思わない)
- 利用したことはない(今後利用したいか分からない)



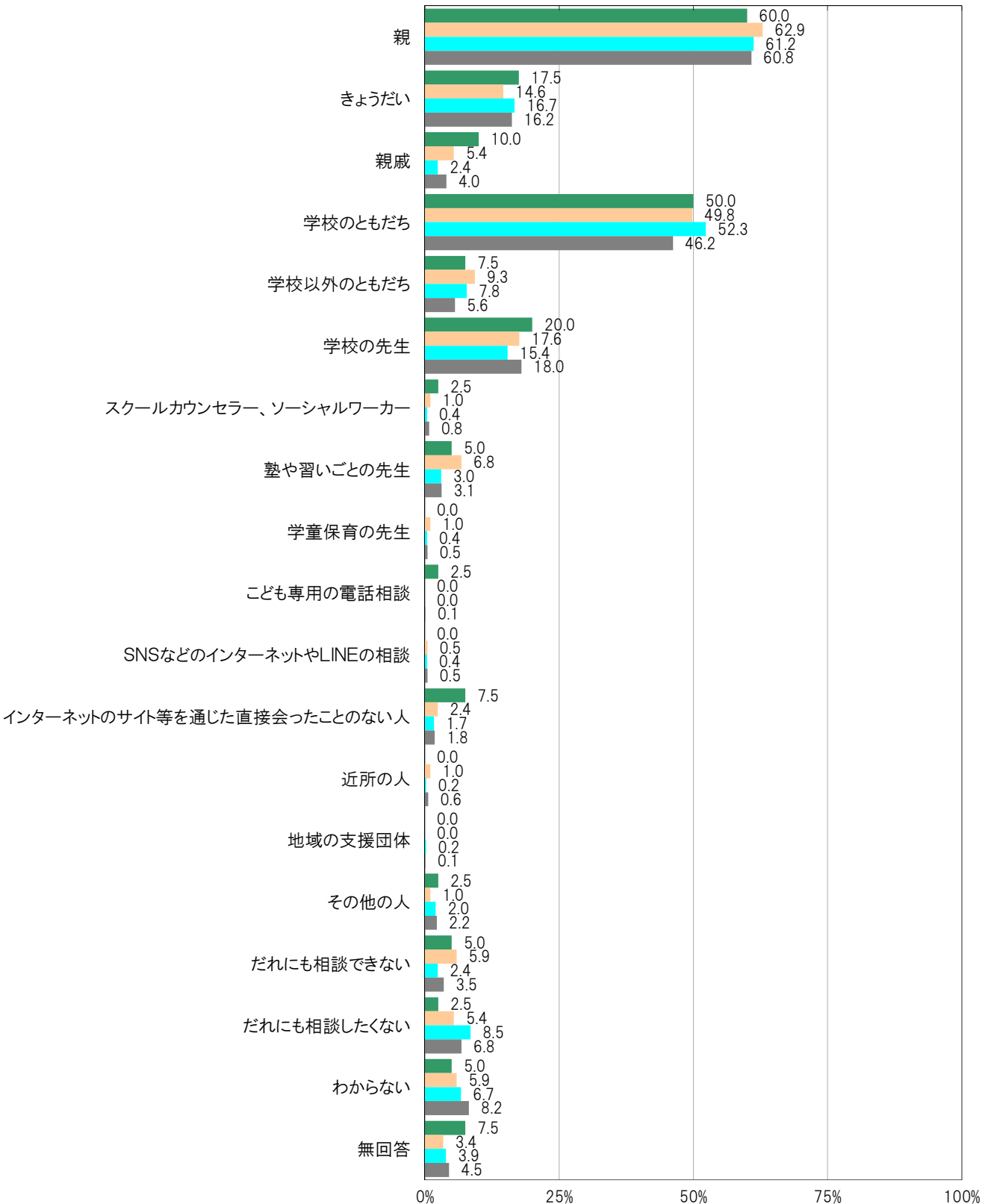
A-376.何でも相談できる場所の利用状況別にみた嫌なことや悩みごとがある時の相談相手【子ども 問21】

大阪市平野区の何でも相談できる場所の利用状況／利用したことはない(今後も利用したいと思わない)群においては、「親」61.2%、「学校のともだち」52.3%、「きょうだい」16.7%の順に高くなっている。

大阪市平野区の何でも相談できる場所の利用状況／利用したことはない(今後利用したいか分からない)群においては、「親」60.8%、「学校のともだち」46.2%、「学校の先生」18.0%の順に高くなっている。

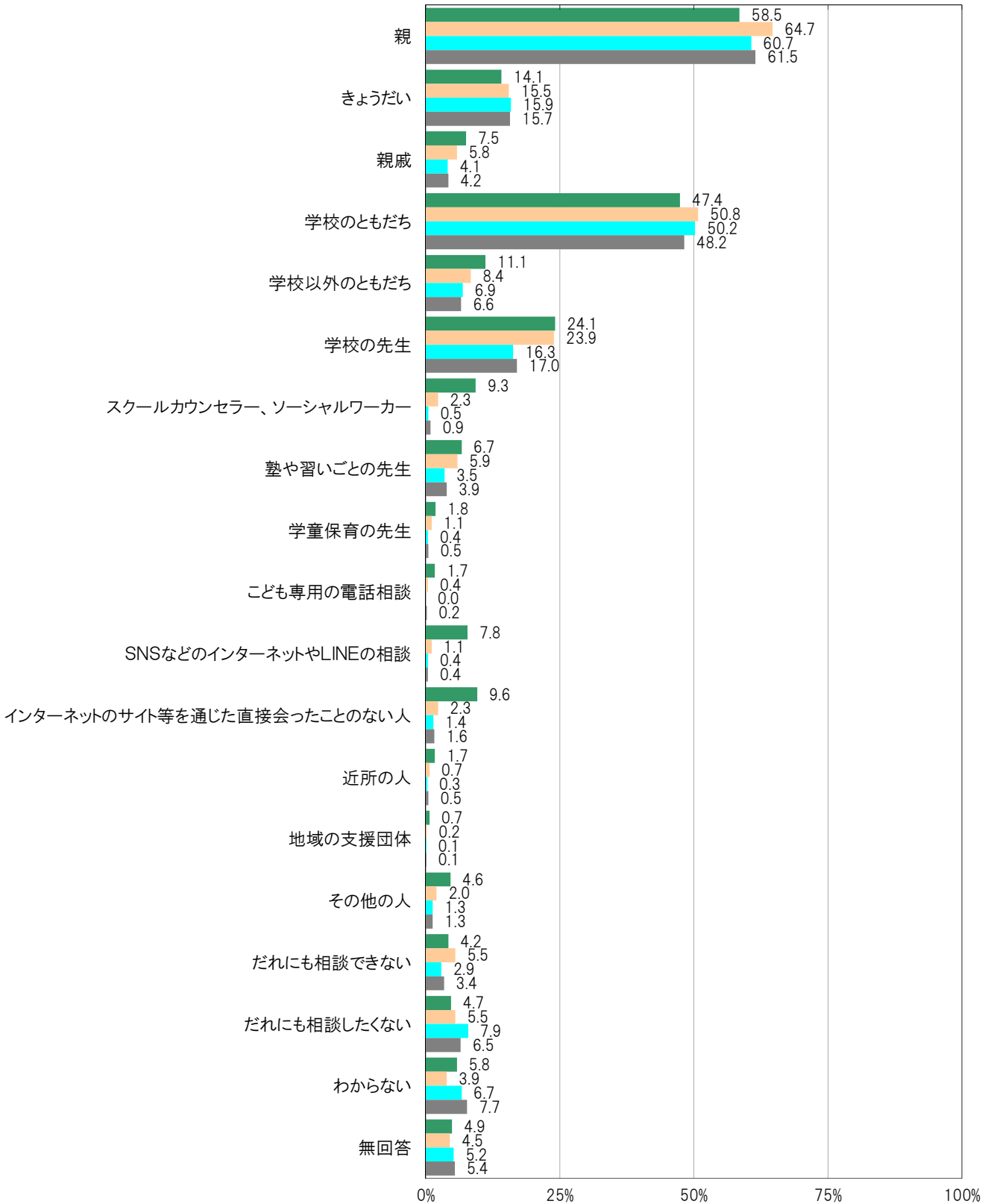
〔大阪市平野区／何でも相談できる場所の利用状況別〕

- 利用したことがある
- 利用したことはない(あれば利用したいと思う)
- 利用したことはない(今後も利用したいと思わない)
- 利用したことはない(今後利用したいか分からない)



〔大阪市24区／何でも相談できる場所の利用状況別〕

- 利用したことがある
- 利用したことはない(あれば利用したいと思う)
- 利用したことはない(今後も利用したいと思わない)
- 利用したことはない(今後利用したいか分からない)

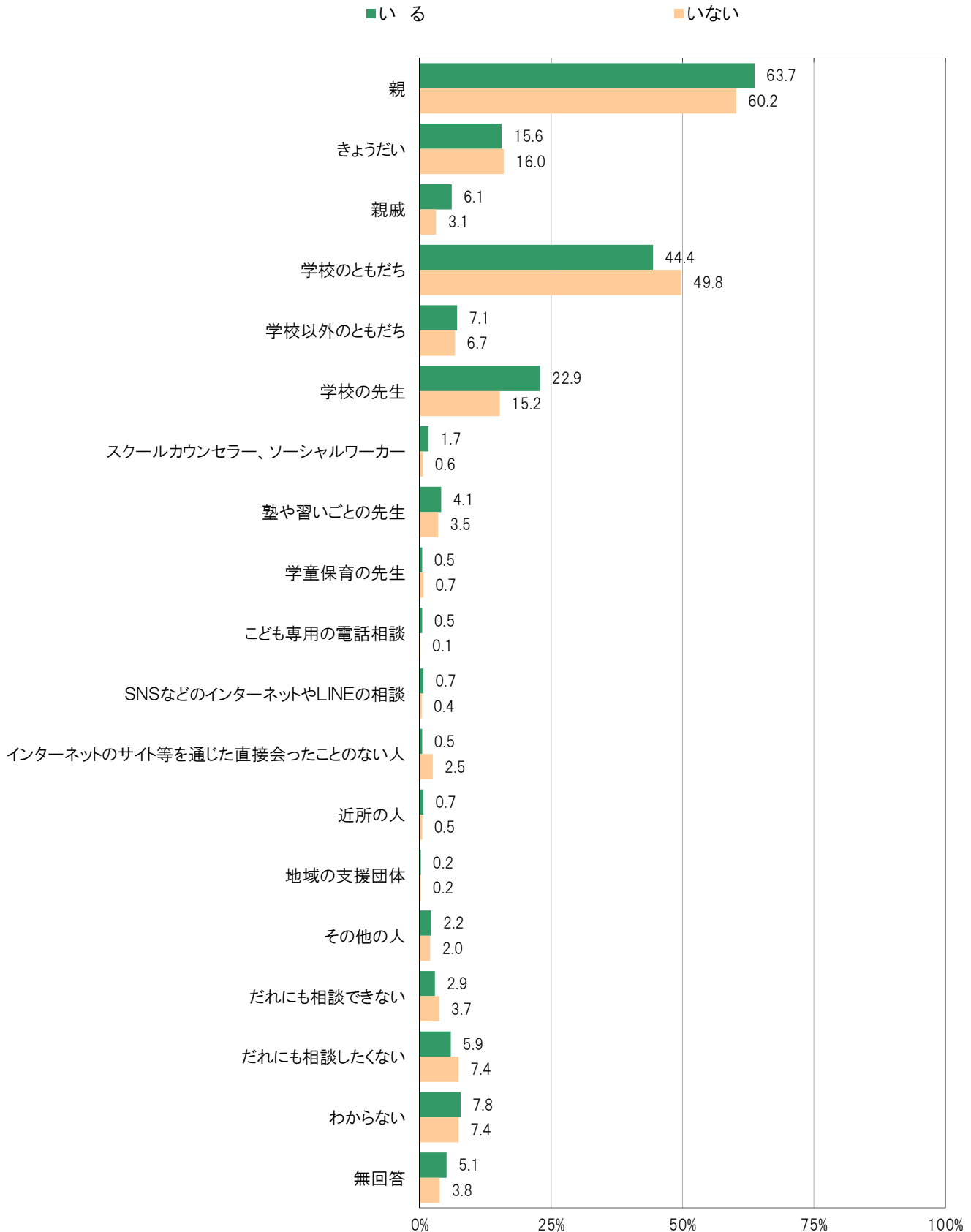


A-377.世話をしている人の有無別にみた嫌なことや悩みごとがある時の相談相手【子ども 問21】

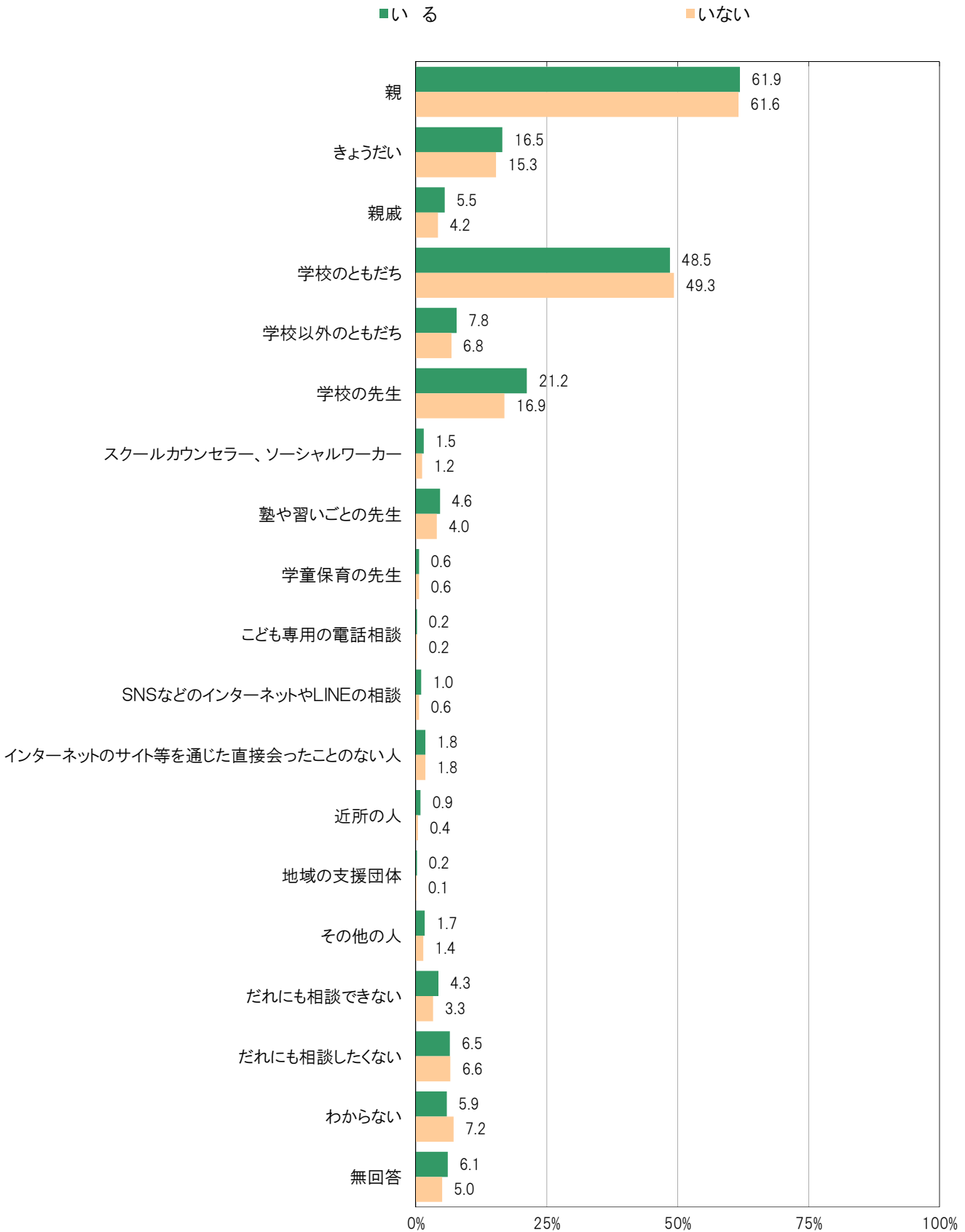
大阪市平野区のあなたが世話をしている人の有無／いる群においては、「親」63.7%、「学校のともだち」44.4%、「学校の先生」22.9%の順に高くなっている。

大阪市平野区のあなたが世話をしている人の有無／いない群においては、「親」60.2%、「学校のともだち」49.8%、「きょうだい」16.0%の順に高くなっている。

〔大阪市平野区／あなたが世話をしている人の有無別〕



〔大阪市24区／あなたが世話をしている人の有無別〕

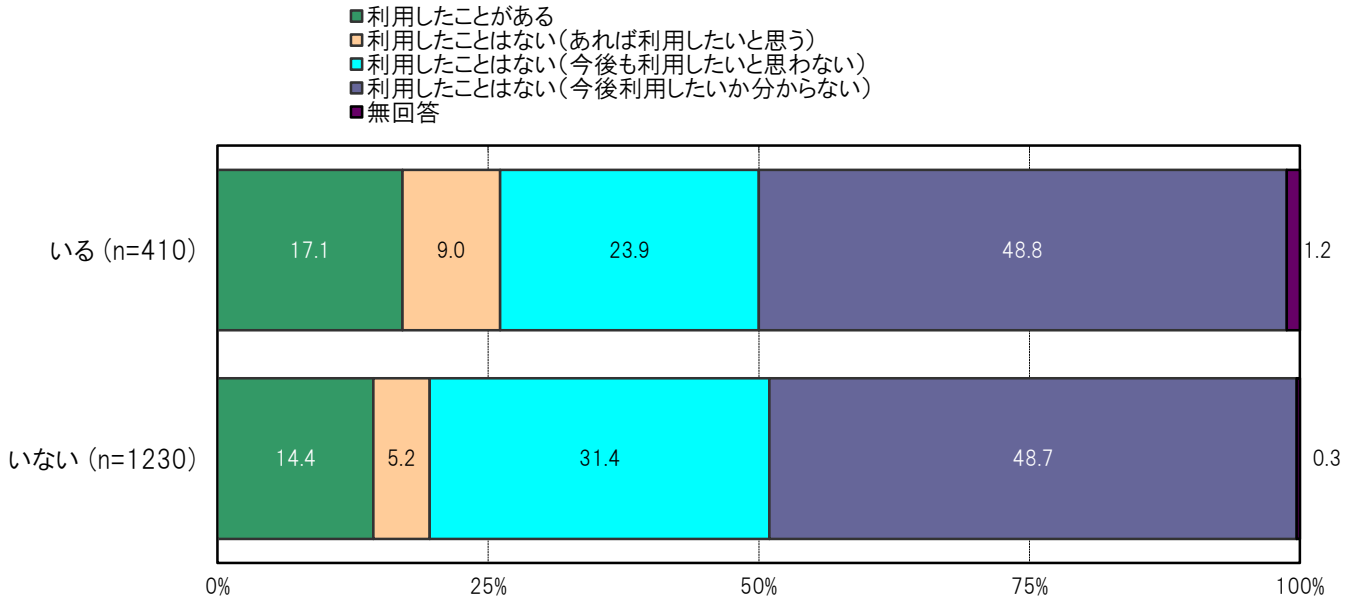


A-378.世話をしている人の有無別にみた各種施設等の利用状況／学童保育など〔子ども 問28(1)①〕

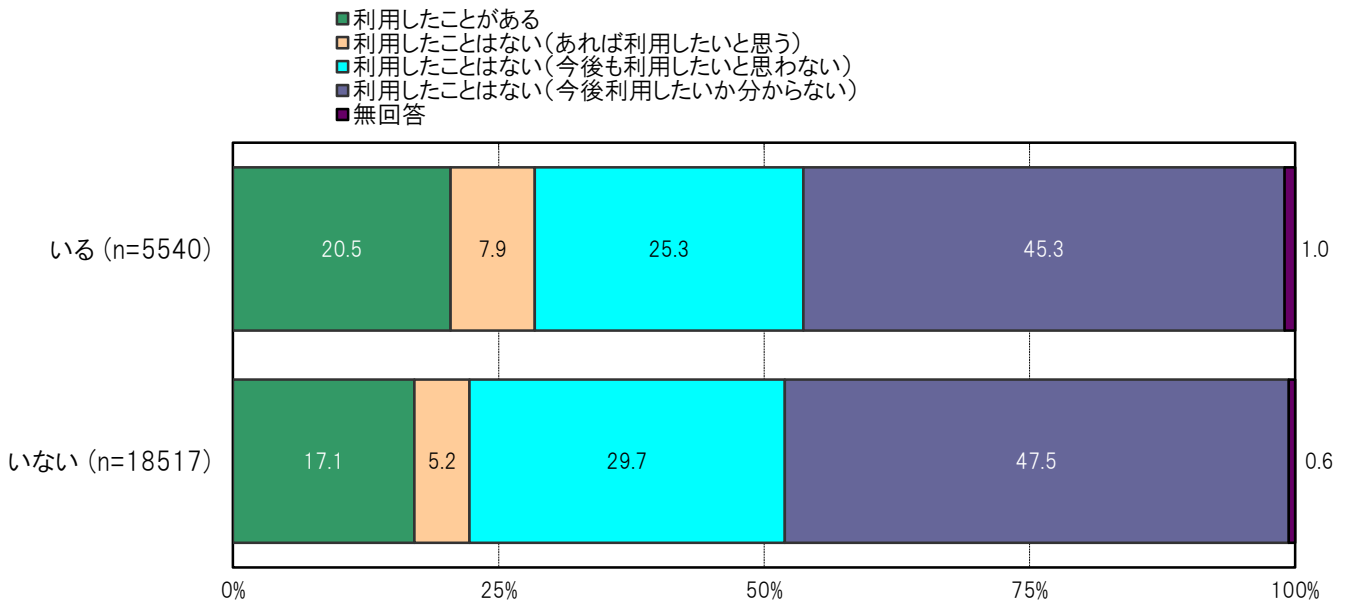
大阪市平野区のあなたが世話をしている人の有無／いる群においては、「利用したことがある」17.1%、「利用したことはない(あれば利用したいと思う)」9.0%、「利用したことはない(今後も利用したいと思わない)」23.9%、「利用したことはない(今後利用したいか分からない)」48.8%となっている。

大阪市平野区のあなたが世話をしている人の有無／いない群においては、「利用したことがある」14.4%、「利用したことはない(あれば利用したいと思う)」5.2%、「利用したことはない(今後も利用したいと思わない)」31.4%、「利用したことはない(今後利用したいか分からない)」48.7%となっている。

〔大阪市平野区／あなたが世話をしている人の有無別〕



〔大阪市24区／あなたが世話をしている人の有無別〕

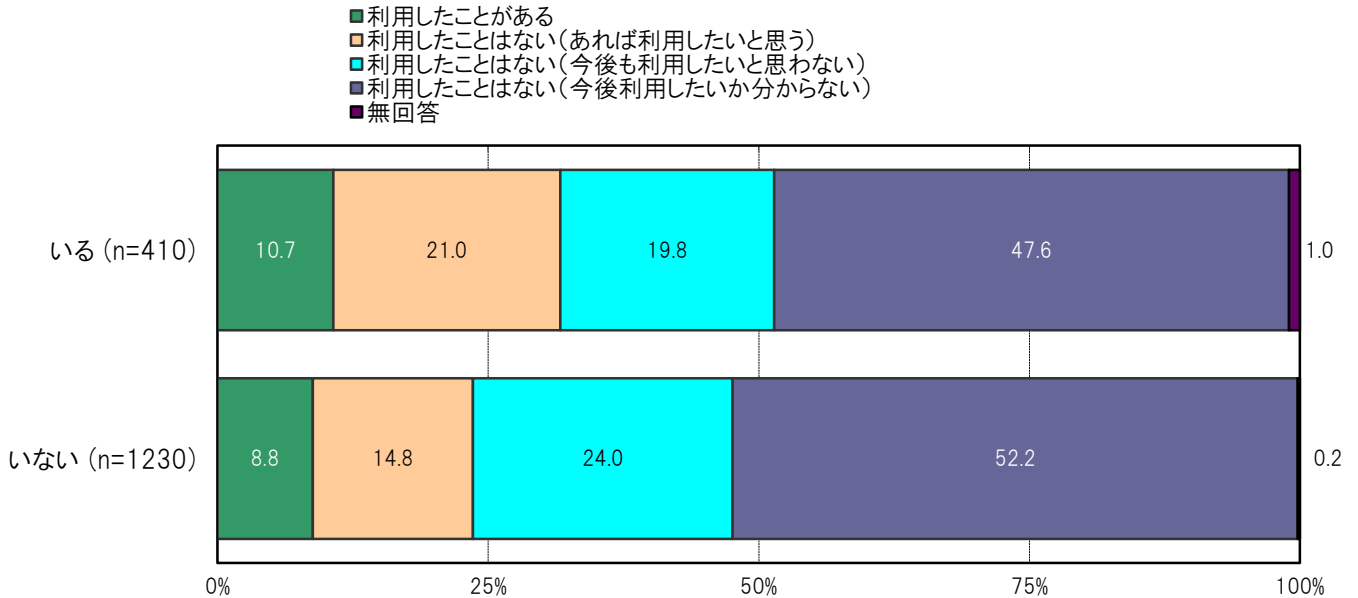


A-379.世話をしている人の有無別にみた各種施設等の利用状況/子ども食堂など【子ども 問28(1)②】

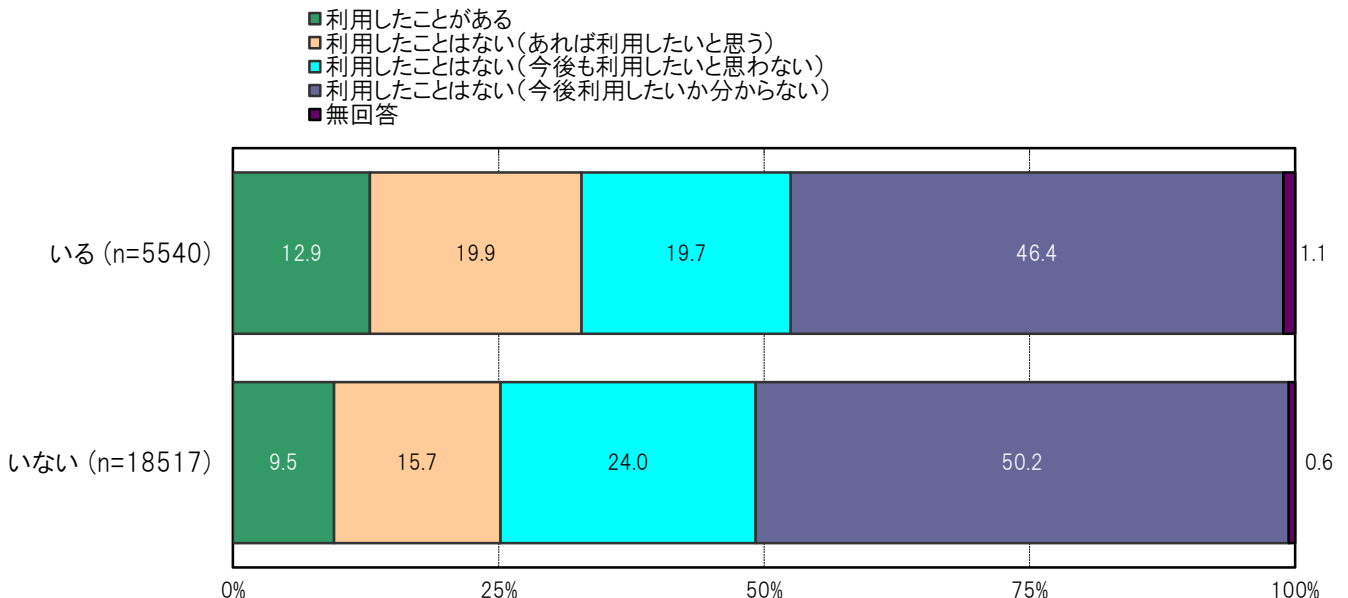
大阪市平野区のあなたが世話をしている人の有無/いる群においては、「利用したことがある」10.7%、「利用したことはない(あれば利用したいと思う)」21.0%、「利用したことはない(今後も利用したいと思わない)」19.8%、「利用したことはない(今後利用したいか分からない)」47.6%となっている。

大阪市平野区のあなたが世話をしている人の有無/いない群においては、「利用したことがある」8.8%、「利用したことはない(あれば利用したいと思う)」14.8%、「利用したことはない(今後も利用したいと思わない)」24.0%、「利用したことはない(今後利用したいか分からない)」52.2%となっている。

〔大阪市平野区/あなたが世話をしている人の有無別〕



〔大阪市24区/あなたが世話をしている人の有無別〕

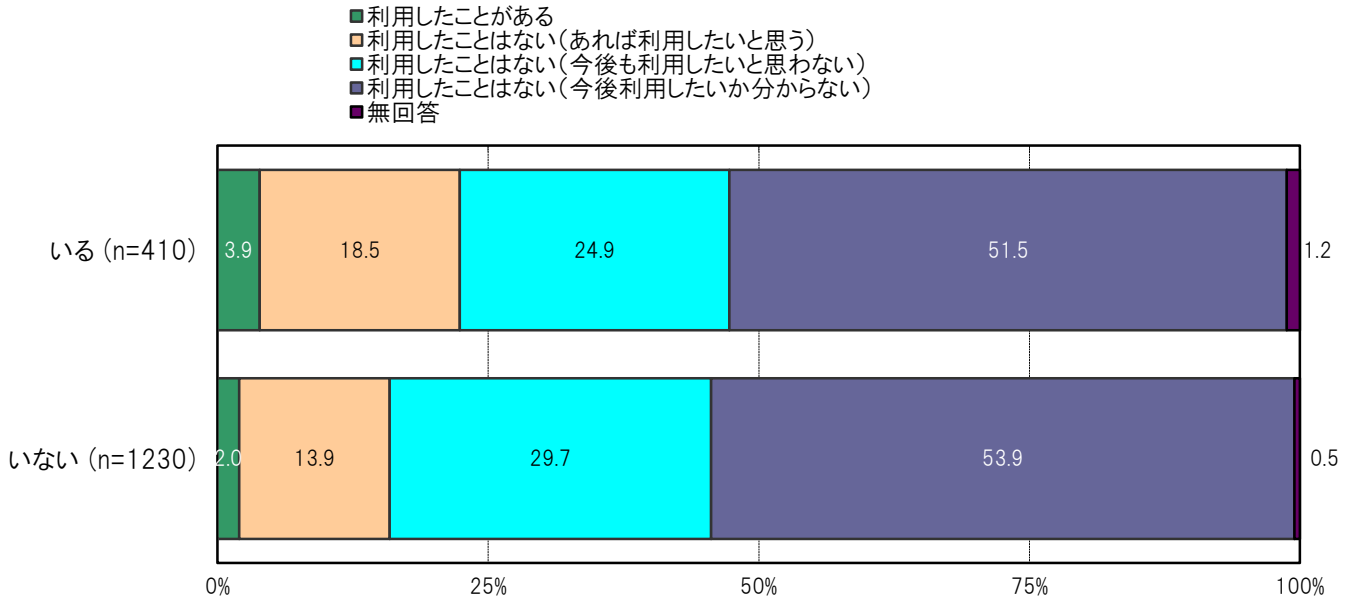


A-380.世話をしている人の有無別にみた各種施設等の利用状況／学習支援など〔子ども 問28(1)③〕

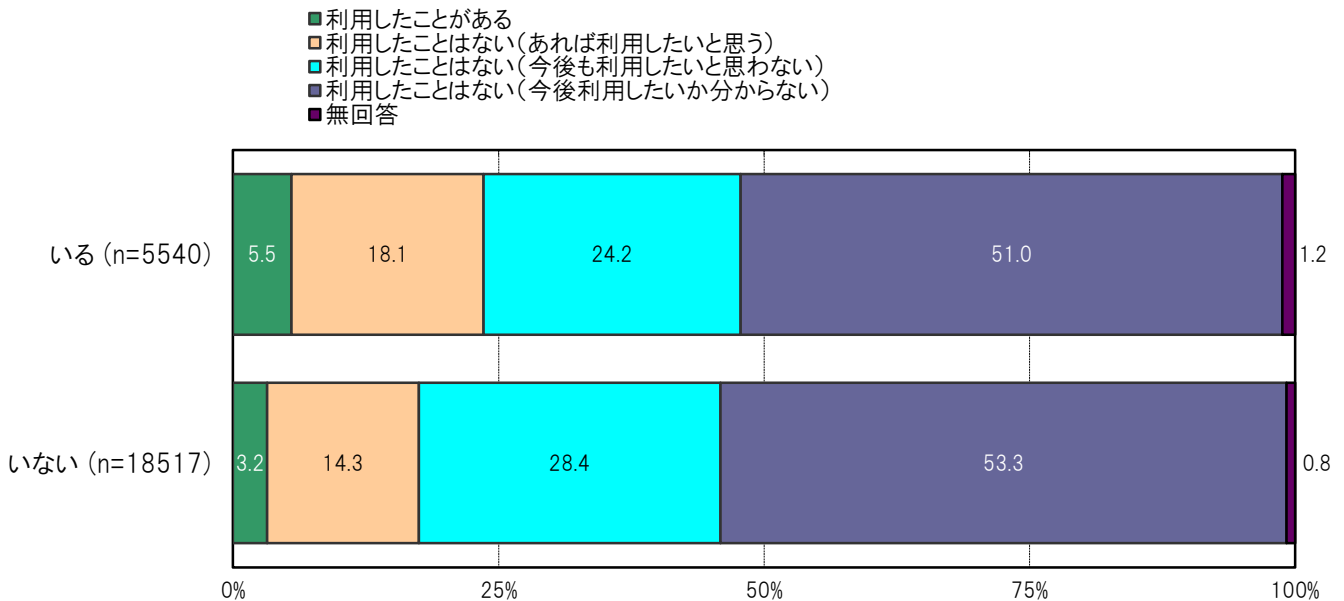
大阪市平野区のあなたが世話をしている人の有無／いる群においては、「利用したことがある」3.9%、「利用したことはない(あれば利用したいと思う)」18.5%、「利用したことはない(今後も利用したいと思わない)」24.9%、「利用したことはない(今後利用したいか分からない)」51.5%となっている。

大阪市平野区のあなたが世話をしている人の有無／いない群においては、「利用したことがある」2.0%、「利用したことはない(あれば利用したいと思う)」13.9%、「利用したことはない(今後も利用したいと思わない)」29.7%、「利用したことはない(今後利用したいか分からない)」53.9%となっている。

〔大阪市平野区／あなたが世話をしている人の有無別〕



〔大阪市24区／あなたが世話をしている人の有無別〕

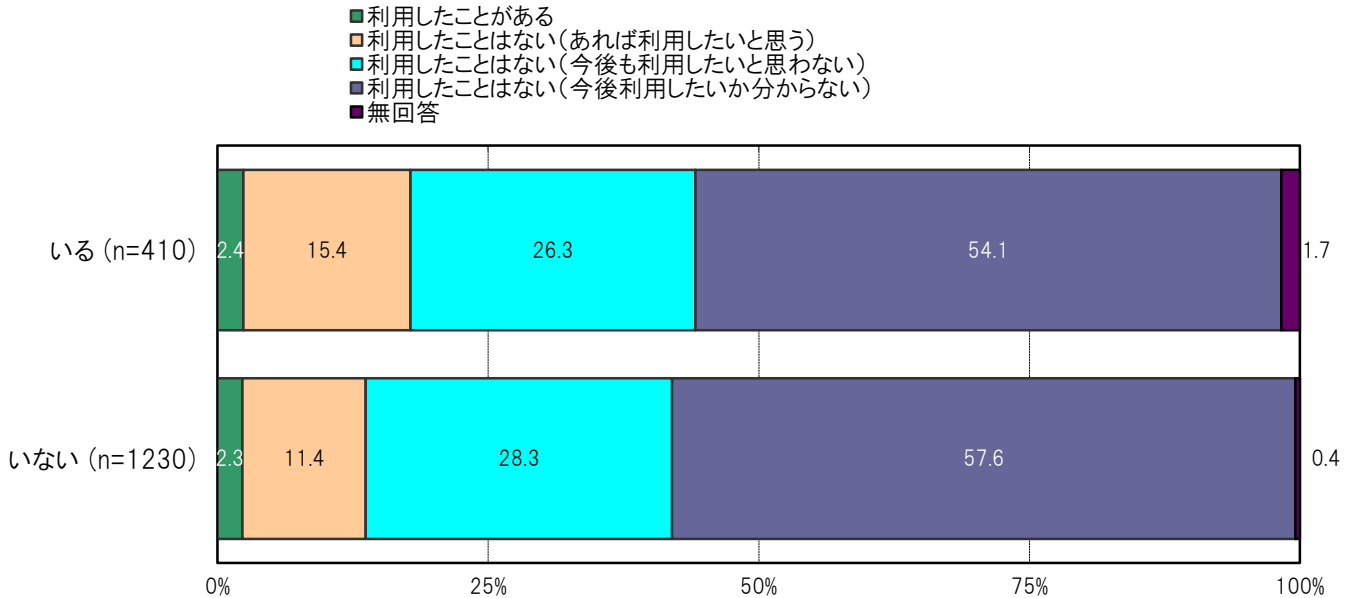


A-381.世話をしている人の有無別にみた各種施設等の利用状況／何でも相談できる場所【子ども 問28(1)④】

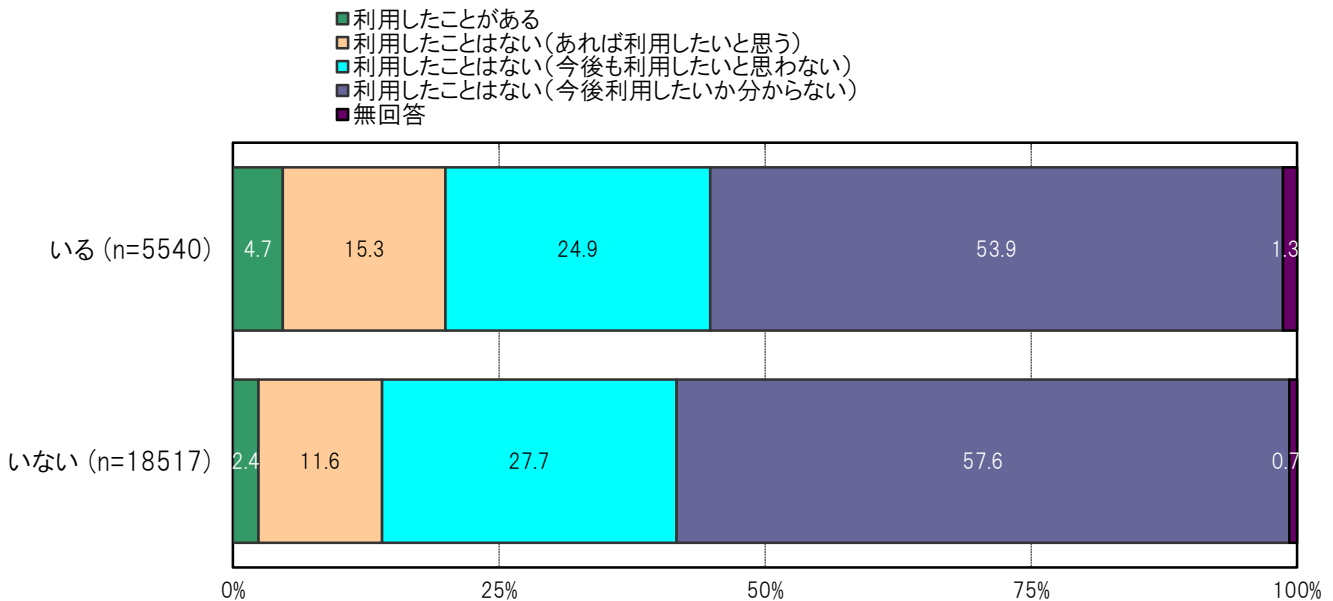
大阪市平野区のあなたが世話をしている人の有無／いる群においては、「利用したことがある」2.4%、「利用したことはない(あれば利用したいと思う)」15.4%、「利用したことはない(今後も利用したいと思わない)」26.3%、「利用したことはない(今後利用したいか分からない)」54.1%となっている。

大阪市平野区のあなたが世話をしている人の有無／いない群においては、「利用したことがある」2.3%、「利用したことはない(あれば利用したいと思う)」11.4%、「利用したことはない(今後も利用したいと思わない)」28.3%、「利用したことはない(今後利用したいか分からない)」57.6%となっている。

〔大阪市平野区／あなたが世話をしている人の有無別〕



〔大阪市24区／あなたが世話をしている人の有無別〕

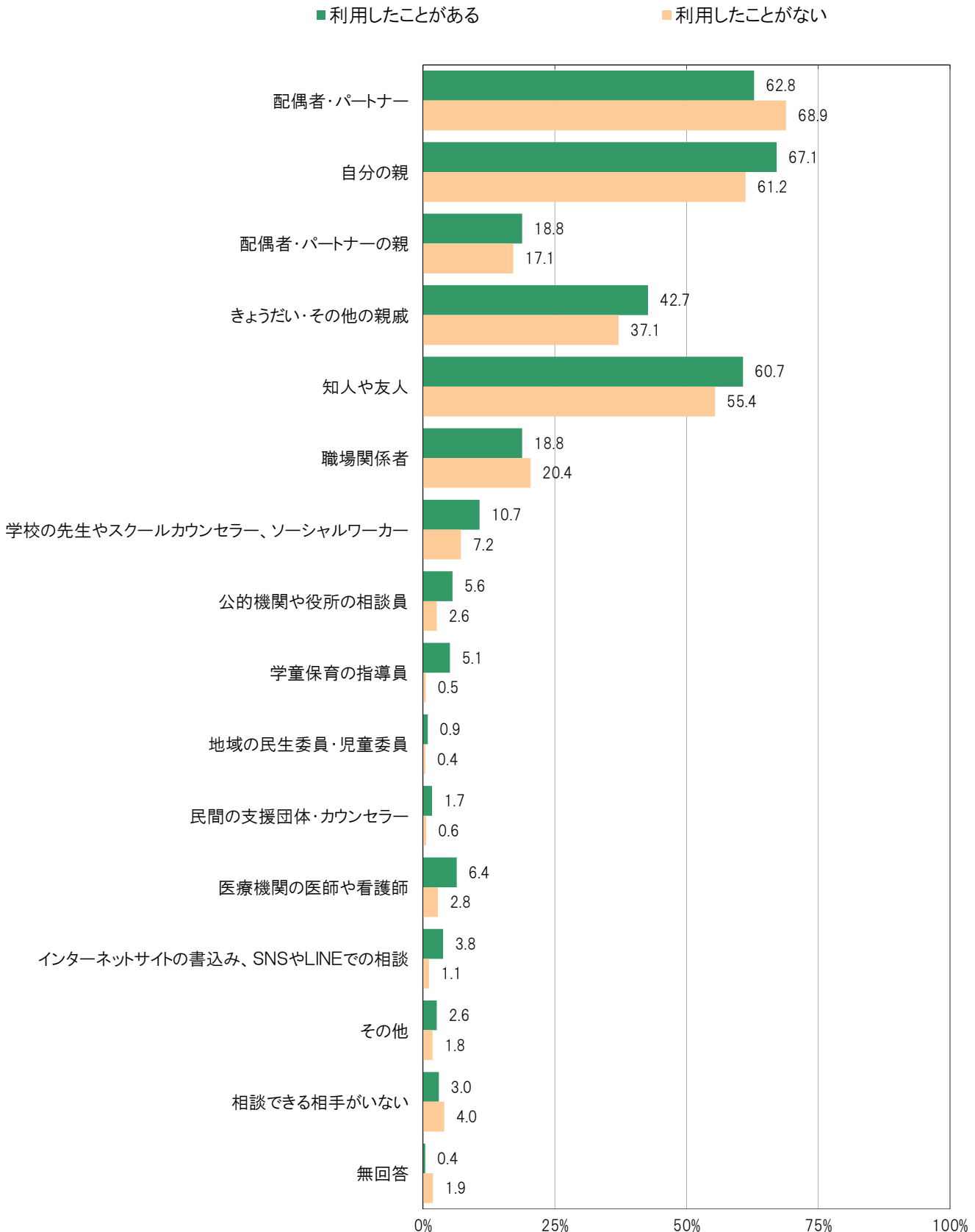


A-382.「こどもの居場所」の利用状況別にみた困った時や悩み事の相談相手・相談先【保護者 問20】

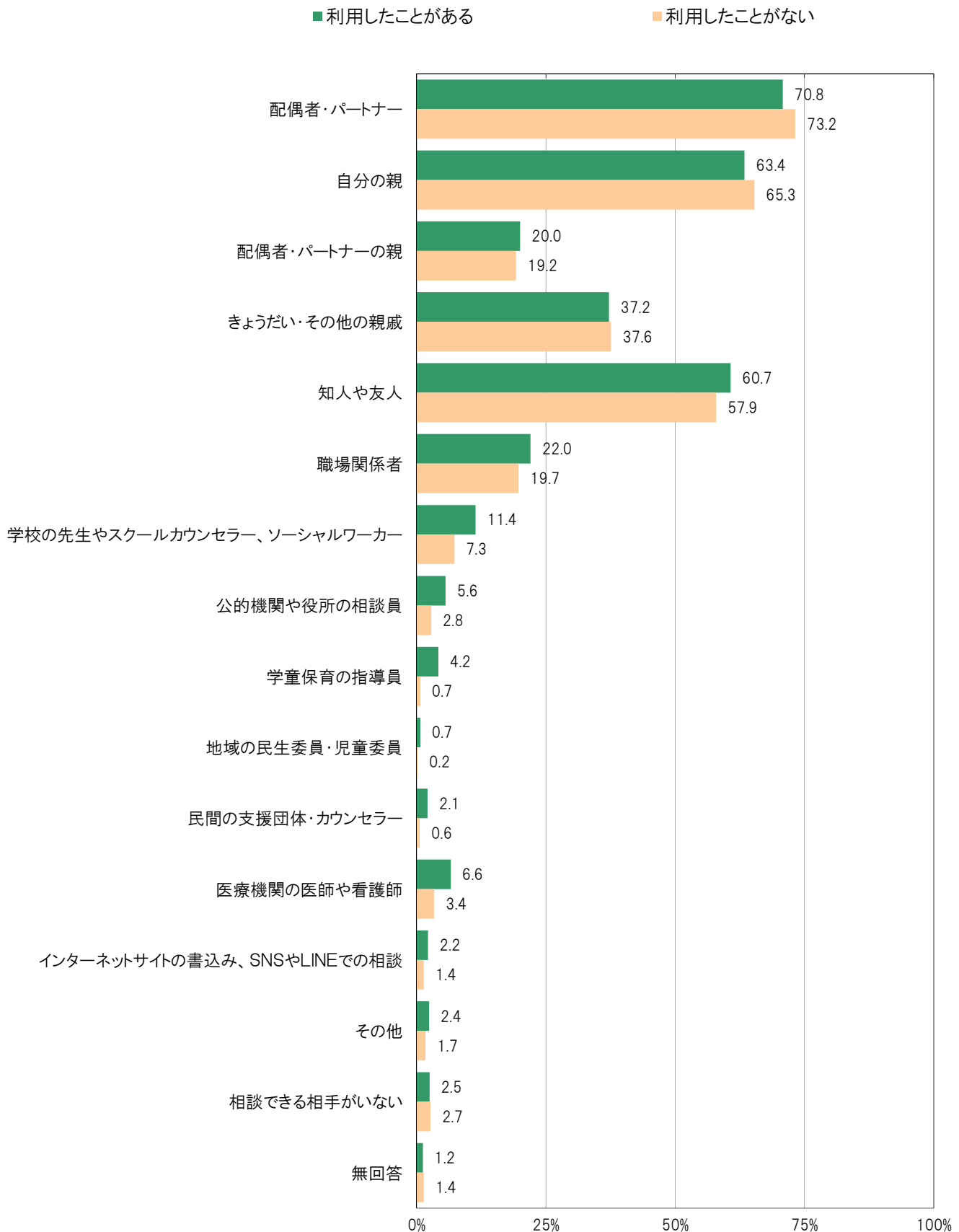
大阪市平野区の「こどもの居場所」の利用状況／利用したことがある群においては、「自分の親」67.1%、「配偶者・パートナー」62.8%、「知人や友人」60.7%の順に高くなっている。

大阪市平野区の「こどもの居場所」の利用状況／利用したことがない群においては、「配偶者・パートナー」68.9%、「自分の親」61.2%、「知人や友人」55.4%の順に高くなっている。

〔大阪市平野区／「こどもの居場所」の利用状況別〕



〔大阪市24区／「こどもの居場所」の利用状況別〕



A-383.学校や行事等での子どもの状況別にみた嫌なことや悩みごとがある時の相談相手【子ども 問21】

大阪市平野区の学校や行事等での子どもの状況／特にない群においては、「親」65.7%、「学校のともだち」51.5%、「学校の先生」17.9%の順に高くなっている。

大阪市平野区の学校や行事等での子どもの状況／持ち物の忘れ物が多い群においては、「親」57.2%、「学校のともだち」51.9%、「学校の先生」20.8%の順に高くなっている。

〔大阪市平野区／学校や行事等での子どもの状況別〕

■ 授業中に寝てしまう事が多い

■ 宿題ができていないことが多い

■ 持ち物の忘れ物が多い

■ 習いごとを休むことが多い

■ 提出物を出すのが遅れることが多い

■ 修学旅行などの宿泊行事を欠席する

■ 運動会や遠足などの学校行事を欠席する

■ 保健室で過ごすことが多い

■ 学校ではひとりで過ごすことが多い

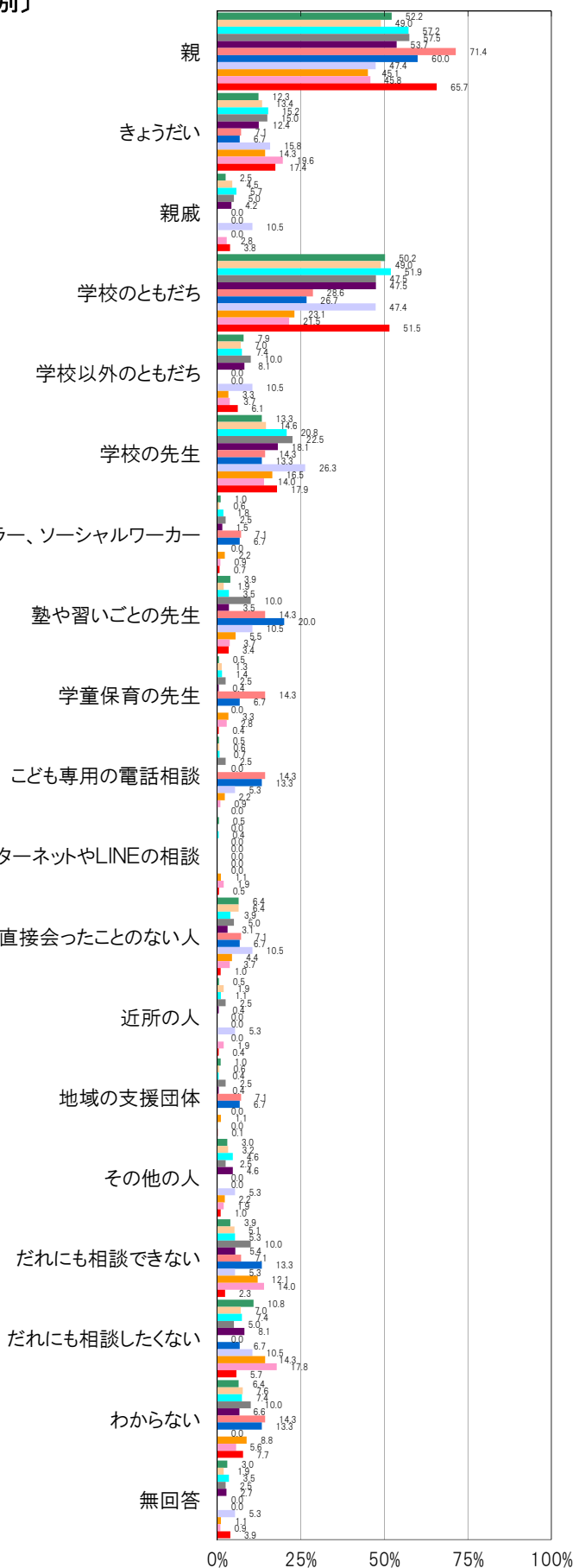
■ ともだちと遊んだり、おしゃべりしたりする時間が少ない

■ 特にない

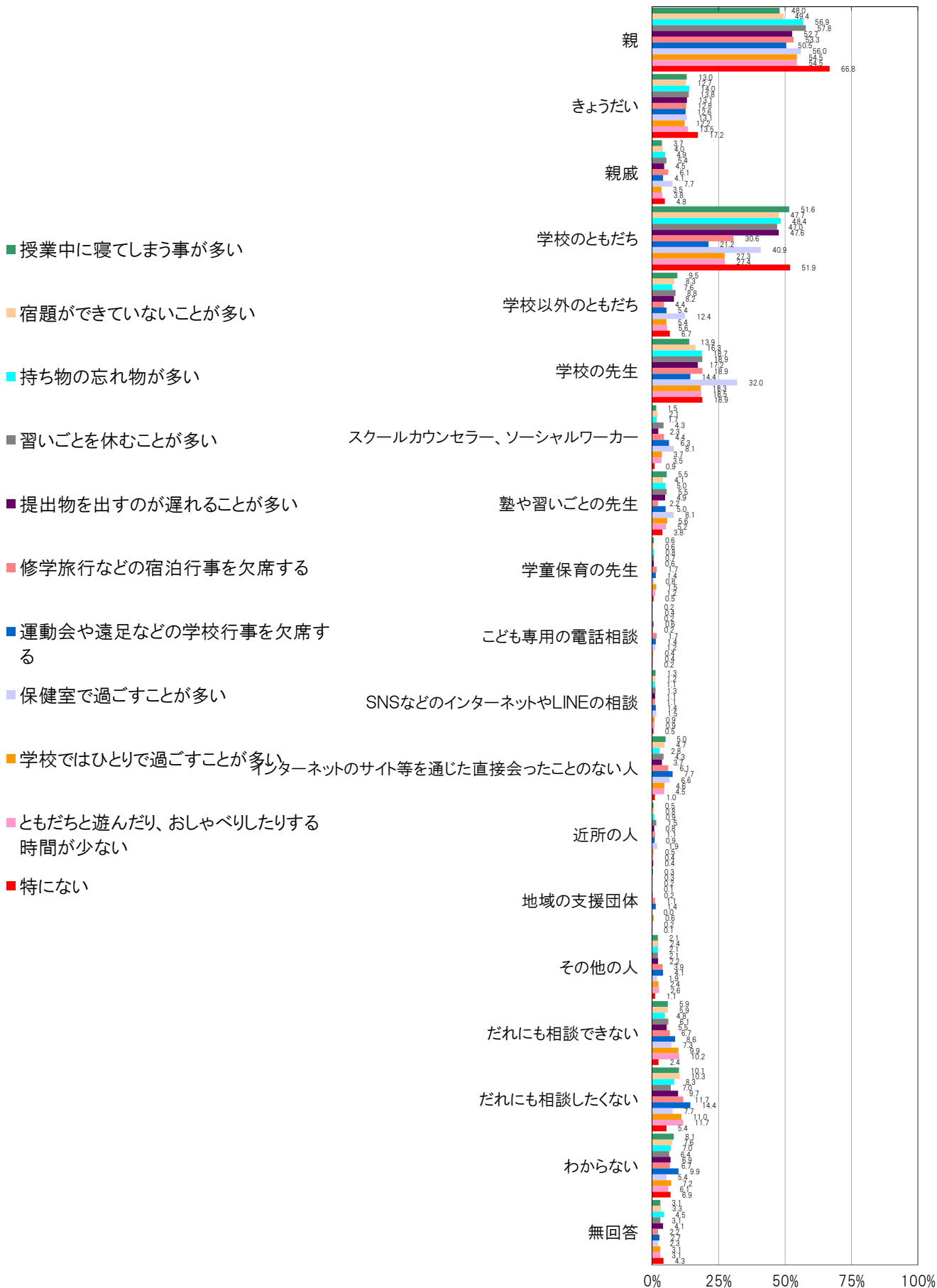
スクールカウンセラー、ソーシャルワーカー

SNSなどのインターネットやLINEの相談

インターネットのサイト等を通じた直接会ったことのない人



〔大阪市24区／学校や行事等での子どもの状況別〕

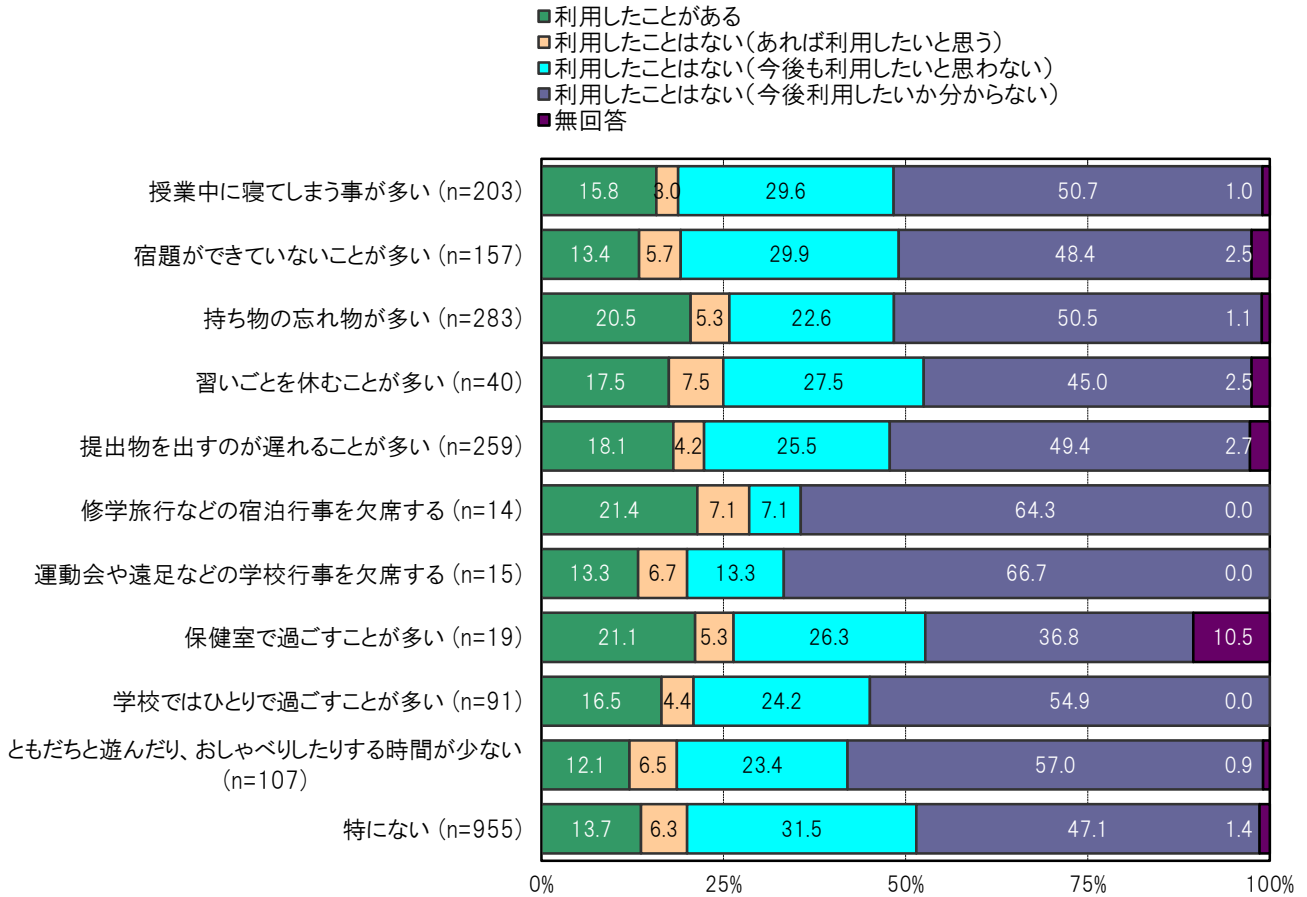


A-384.学校や行事等での子どもの状況別にみた各種施設等の利用状況／学童保育など【子ども 問28(1)①】

大阪市平野区の学校や行事等での子どもの状況／特にない群においては、「利用したことがある」13.7%、「利用したことはない(あれば利用したいと思う)」6.3%、「利用したことはない(今後も利用したいと思わない)」31.5%、「利用したことはない(今後利用したいか分からない)」47.1%となっている。

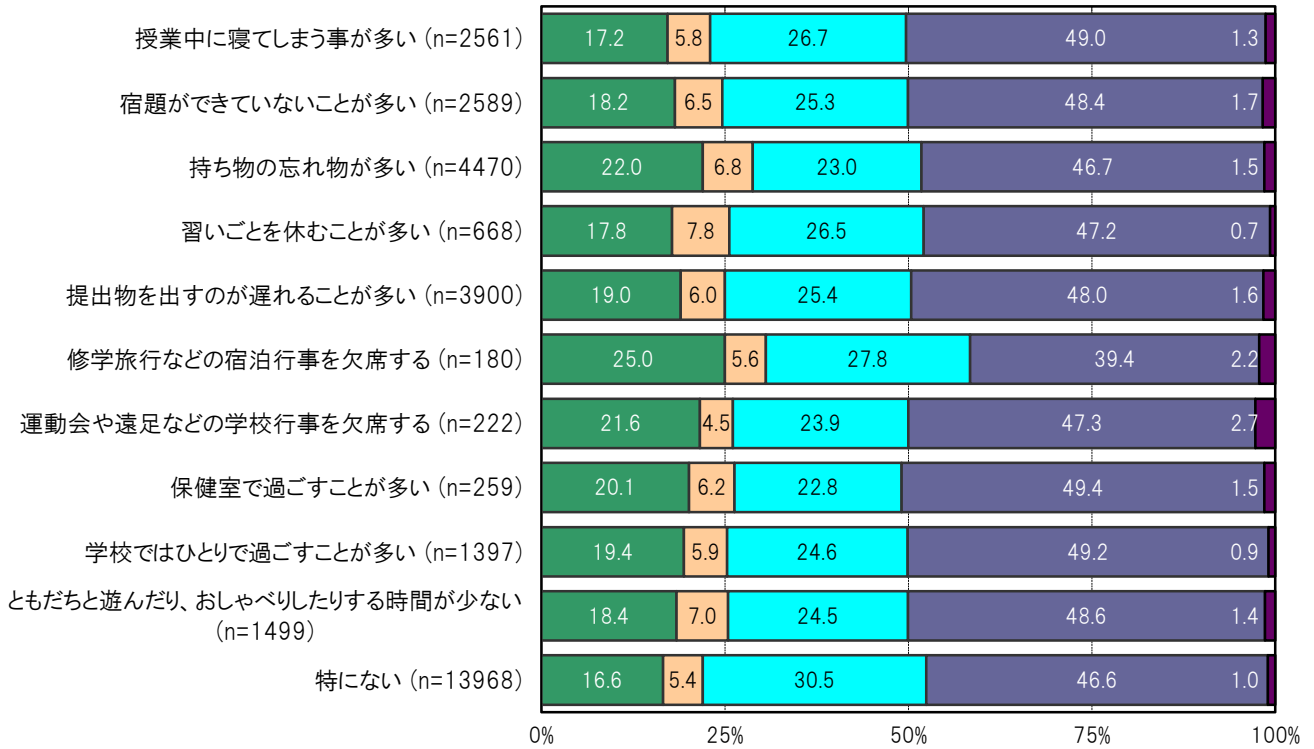
大阪市平野区の学校や行事等での子どもの状況／持ち物の忘れ物が多い群においては、「利用したことがある」20.5%、「利用したことはない(あれば利用したいと思う)」5.3%、「利用したことはない(今後も利用したいと思わない)」22.6%、「利用したことはない(今後利用したいか分からない)」50.5%となっている。

〔大阪市平野区／学校や行事等での子どもの状況別〕



〔大阪市24区／学校や行事等での子どもの状況別〕

- 利用したことがある
- 利用したことはない(あれば利用したいと思う)
- 利用したことはない(今後も利用したいと思わない)
- 利用したことはない(今後利用したいか分からない)
- 無回答

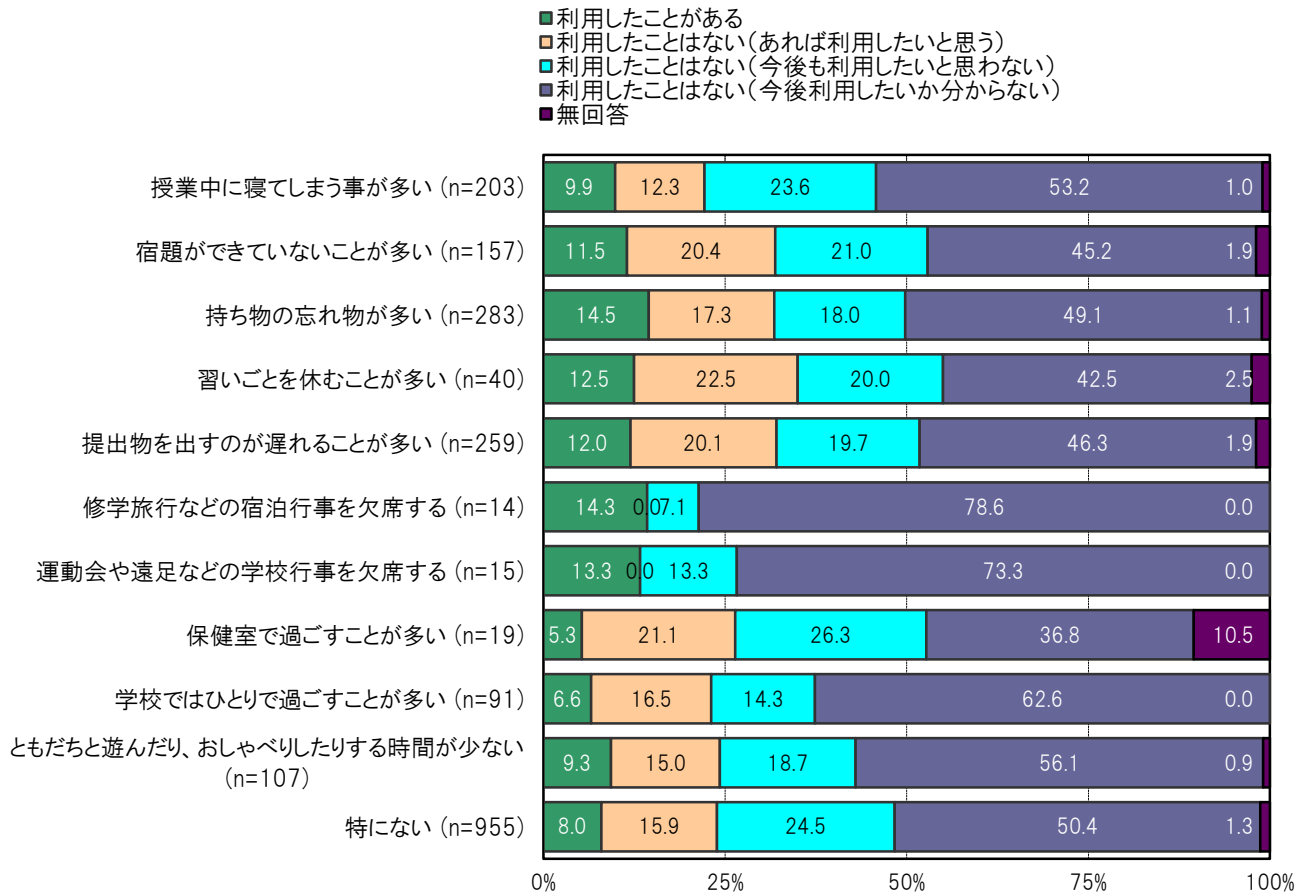


A-385.学校や行事等での子どもの状況別にみた各種施設等の利用状況/子ども食堂など〔子ども 問28(1)②〕

大阪市平野区の学校や行事等での子どもの状況/特にない群においては、「利用したことがある」8.0%、「利用したことはない(あれば利用したいと思う)」15.9%、「利用したことはない(今後も利用したいと思わない)」24.5%、「利用したことはない(今後利用したいか分からない)」50.4%となっている。

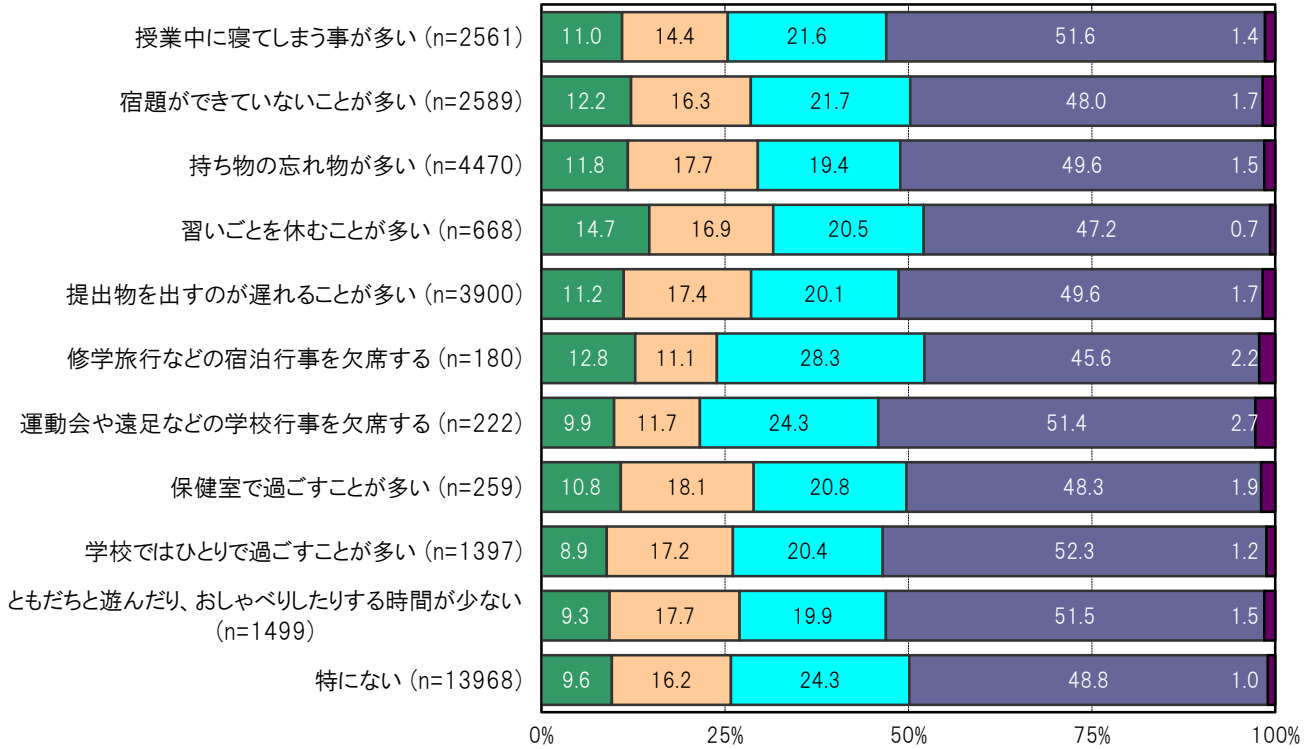
大阪市平野区の学校や行事等での子どもの状況/持ち物の忘れ物が多い群においては、「利用したことがある」14.5%、「利用したことはない(あれば利用したいと思う)」17.3%、「利用したことはない(今後も利用したいと思わない)」18.0%、「利用したことはない(今後利用したいか分からない)」49.1%となっている。

〔大阪市平野区/学校や行事等での子どもの状況別〕



〔大阪市24区／学校や行事等での子どもの状況別〕

- 利用したことがある
- 利用したことはない(あれば利用したいと思う)
- 利用したことはない(今後も利用したいと思わない)
- 利用したことはない(今後利用したいか分からない)
- 無回答

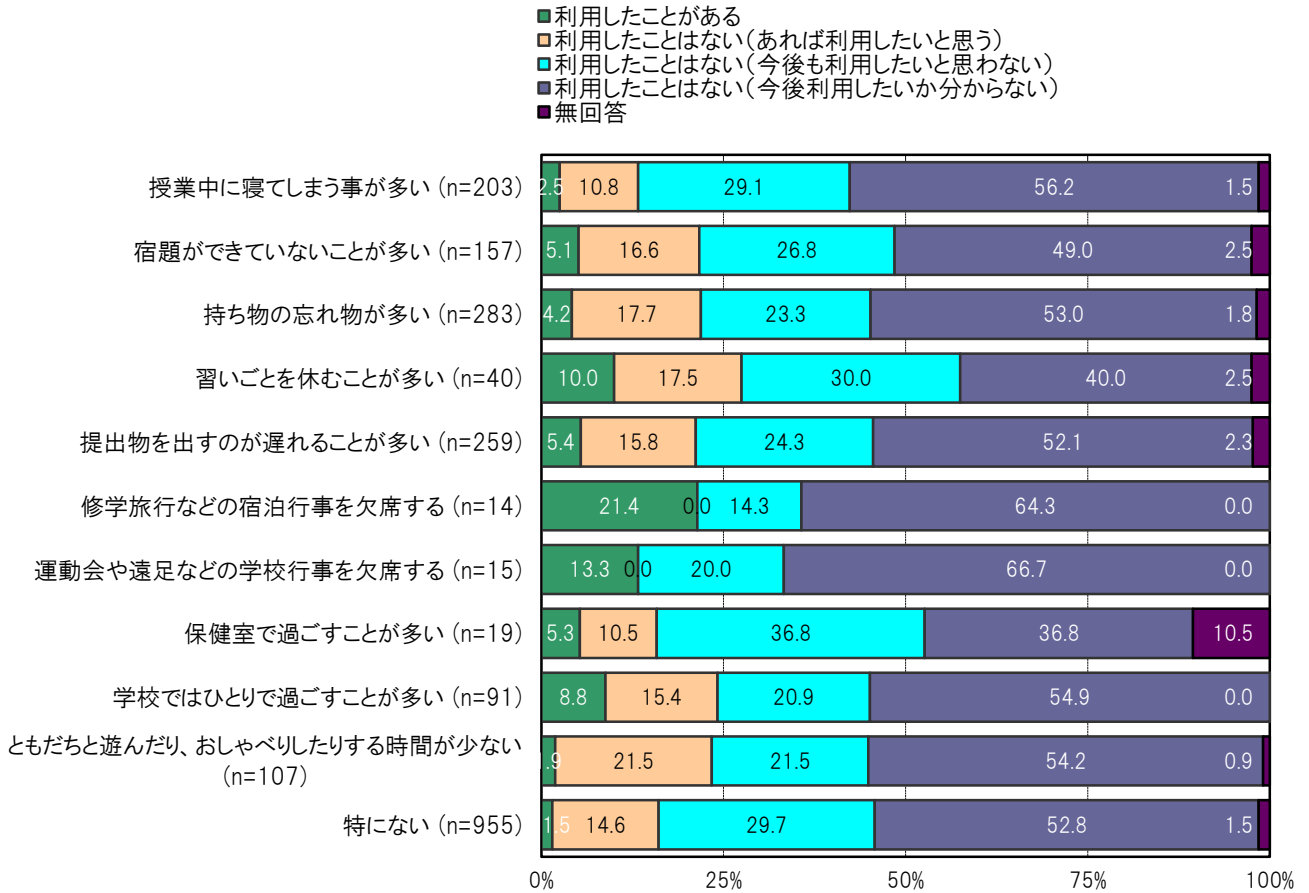


A-386.学校や行事等での子どもの状況別にみた各種施設等の利用状況／学習支援など【子ども 問28(1)③】

大阪市平野区の学校や行事等での子どもの状況／特にない群においては、「利用したことがある」1.5%、「利用したことはない(あれば利用したいと思う)」14.6%、「利用したことはない(今後も利用したいと思わない)」29.7%、「利用したことはない(今後利用したいか分からない)」52.8%となっている。

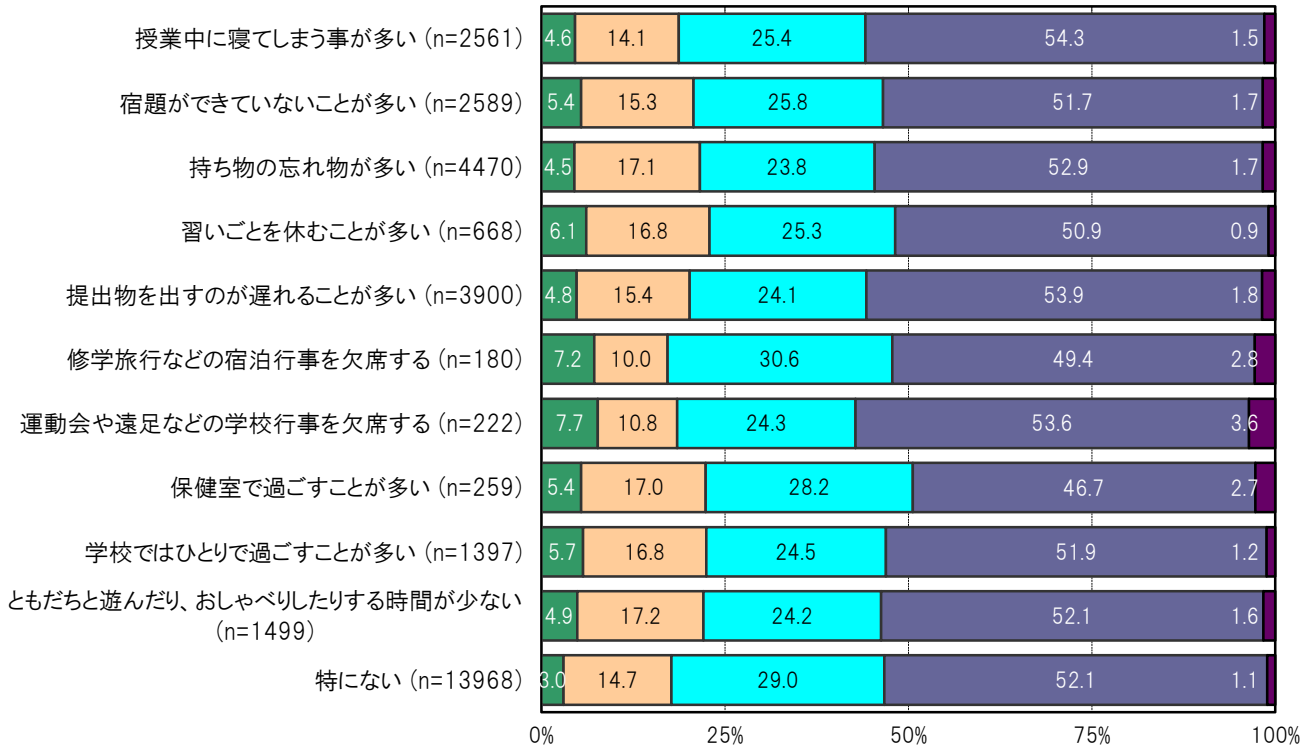
大阪市平野区の学校や行事等での子どもの状況／持ち物の忘れ物が多い群においては、「利用したことがある」4.2%、「利用したことはない(あれば利用したいと思う)」17.7%、「利用したことはない(今後も利用したいと思わない)」23.3%、「利用したことはない(今後利用したいか分からない)」53.0%となっている。

【大阪市平野区／学校や行事等での子どもの状況別】



〔大阪市24区／学校や行事等での子どもの状況別〕

- 利用したことがある
- 利用したことはない(あれば利用したいと思う)
- 利用したことはない(今後も利用したいと思わない)
- 利用したことはない(今後利用したいか分からない)
- 無回答

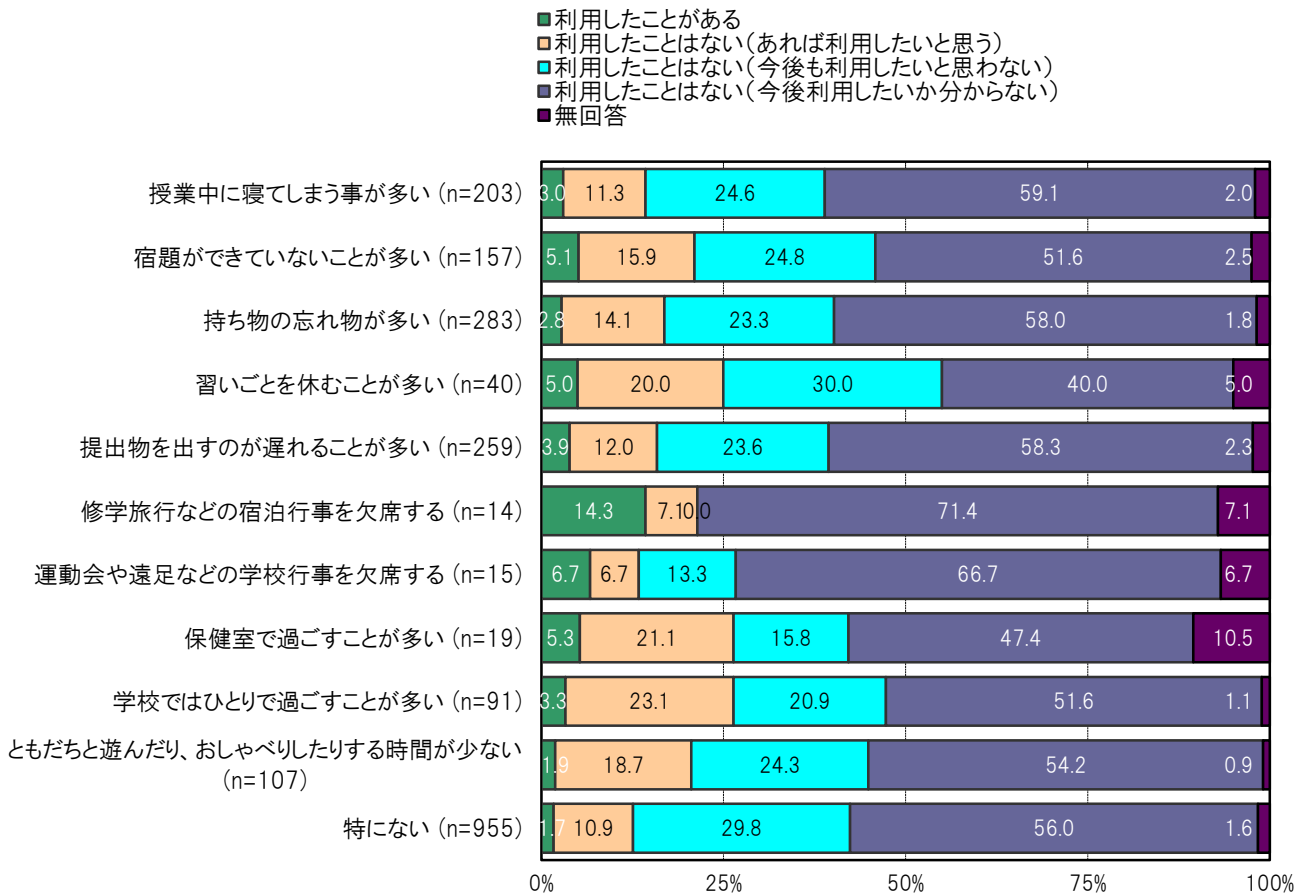


A-387.学校や行事等での子どもの状況別にみた各種施設等の利用状況／何でも相談できる場所〔子ども 問28(1)④〕

大阪市平野区の学校や行事等での子どもの状況／特にない群においては、「利用したことがある」1.7%、「利用したことはない(あれば利用したいと思う)」10.9%、「利用したことはない(今後も利用したいと思わない)」29.8%、「利用したことはない(今後利用したいか分からない)」56.0%となっている。

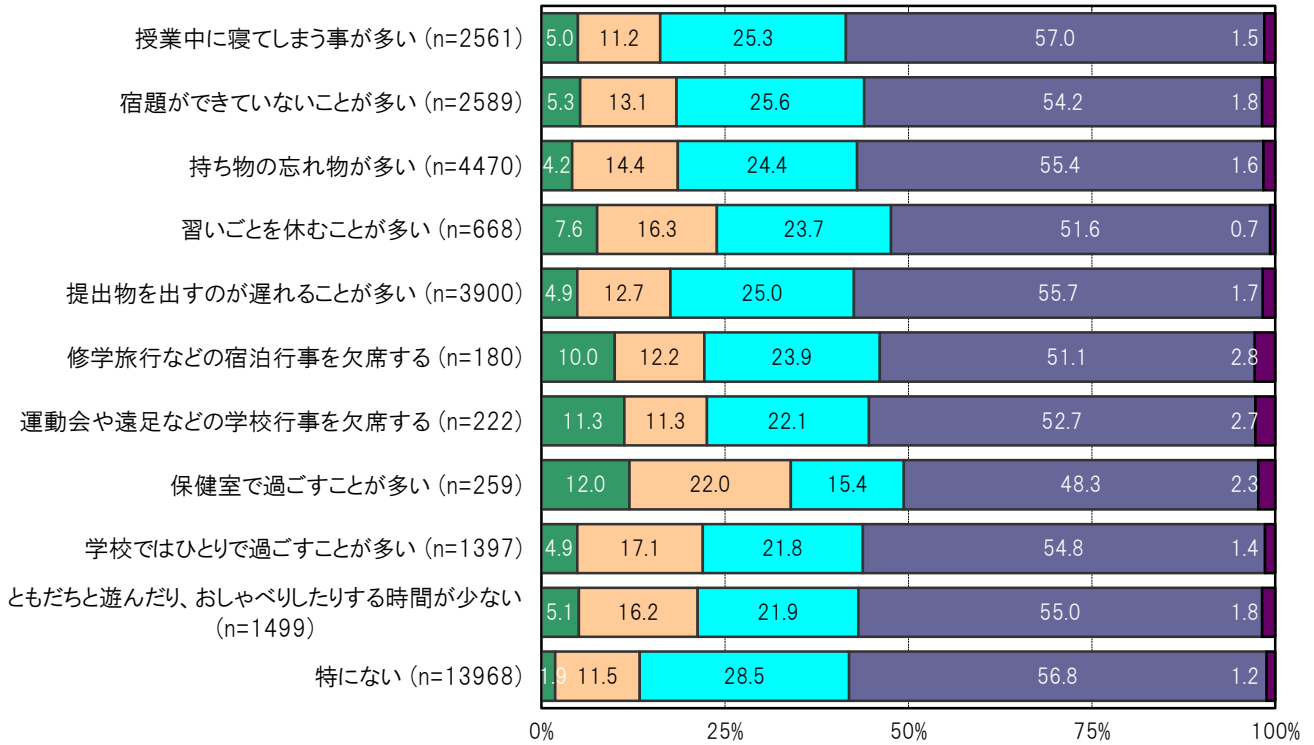
大阪市平野区の学校や行事等での子どもの状況／持ち物の忘れ物が多い群においては、「利用したことがある」2.8%、「利用したことはない(あれば利用したいと思う)」14.1%、「利用したことはない(今後も利用したいと思わない)」23.3%、「利用したことはない(今後利用したいか分からない)」58.0%となっている。

〔大阪市平野区／学校や行事等での子どもの状況別〕



〔大阪市24区／学校や行事等での子どもの状況別〕

- 利用したことがある
- 利用したことはない(あれば利用したいと思う)
- 利用したことはない(今後も利用したいと思わない)
- 利用したことはない(今後利用したいか分からない)
- 無回答



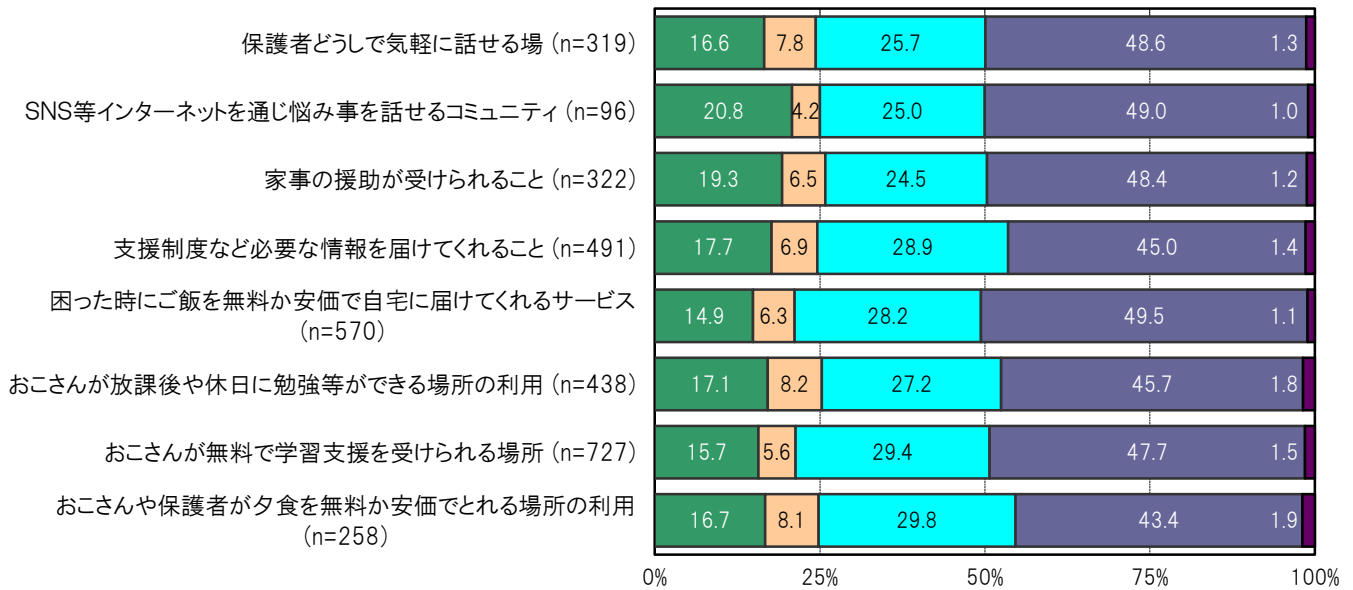
A-388.身近にあると良いと思うもの別にみた各種施設等の利用状況／学童保育など〔子ども 問28(1)①〕

大阪市平野区の身近にあると良いと思うもの／おこさんが無料で学習支援を受けられる場所群においては、「利用したことがある」15.7%、「利用したことはない(あれば利用したいと思う)」5.6%、「利用したことはない(今後も利用したいと思わない)」29.4%、「利用したことはない(今後利用したいか分からない)」47.7%となっている。

大阪市平野区の身近にあると良いと思うもの／困った時にご飯を無料か安価で自宅に届けてくれるサービス群においては、「利用したことがある」14.9%、「利用したことはない(あれば利用したいと思う)」6.3%、「利用したことはない(今後も利用したいと思わない)」28.2%、「利用したことはない(今後利用したいか分からない)」49.5%となっている。

〔大阪市平野区／身近にあると良いと思うもの別〕

- 利用したことがある
- 利用したことはない(あれば利用したいと思う)
- 利用したことはない(今後も利用したいと思わない)
- 利用したことはない(今後利用したいか分からない)
- 無回答



〔大阪市24区／身近にあると良いと思うもの別〕

- 利用したことがある
- 利用したことはない(あれば利用したいと思う)
- 利用したことはない(今後も利用したいと思わない)
- 利用したことはない(今後利用したいか分からない)
- 無回答



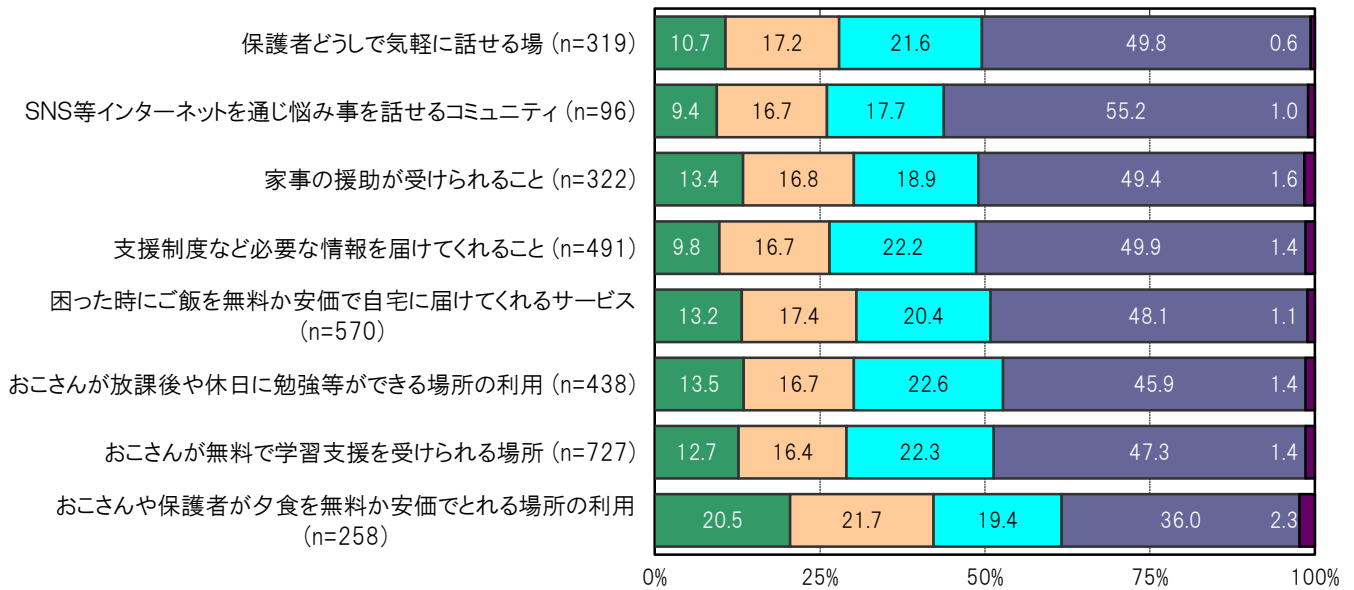
A-389.身近にあると思うもの別にみた各種施設等の利用状況／こども食堂など〔子ども 問28(1)②〕

大阪市平野区の身近にあると思うもの／おこさんが無料で学習支援を受けられる場所群においては、「利用したことがある」12.7%、「利用したことはない(あれば利用したいと思う)」16.4%、「利用したことはない(今後も利用したいと思わない)」22.3%、「利用したことはない(今後利用したいか分からない)」47.3%となっている。

大阪市平野区の身近にあると思うもの／困った時にご飯を無料か安価で自宅に届けてくれるサービス群においては、「利用したことがある」13.2%、「利用したことはない(あれば利用したいと思う)」17.4%、「利用したことはない(今後も利用したいと思わない)」20.4%、「利用したことはない(今後利用したいか分からない)」48.1%となっている。

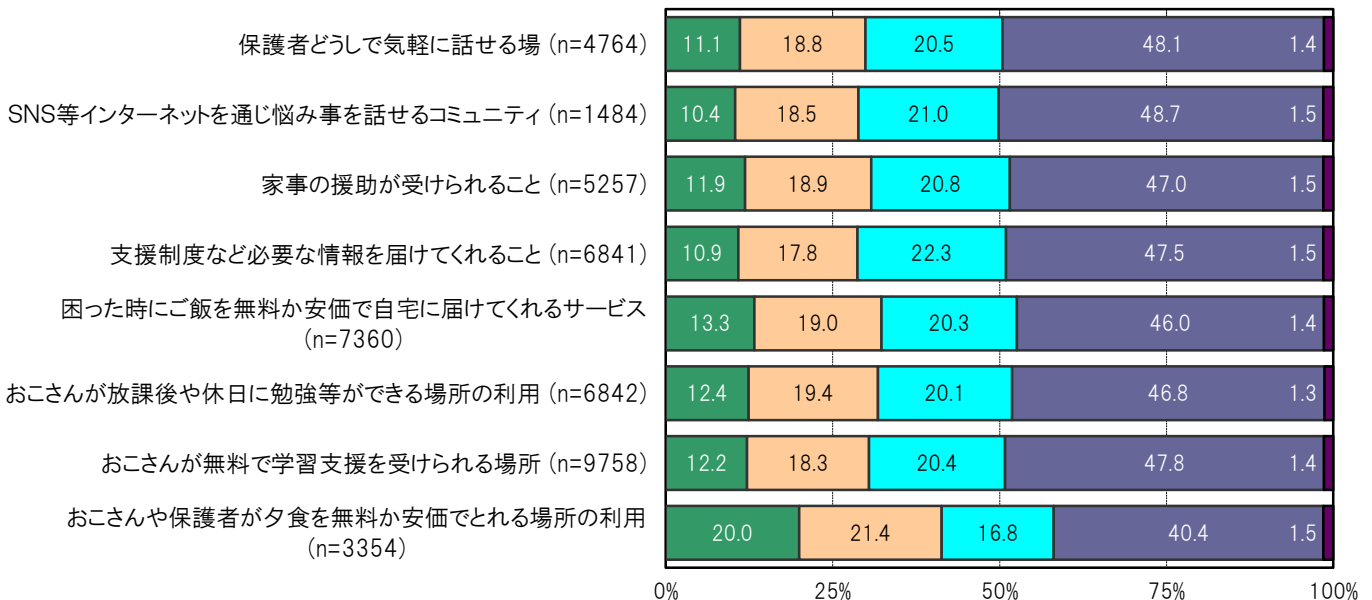
〔大阪市平野区／身近にあると思うもの別〕

- 利用したことがある
- 利用したことはない(あれば利用したいと思う)
- 利用したことはない(今後も利用したいと思わない)
- 利用したことはない(今後利用したいか分からない)
- 無回答



〔大阪市24区／身近にあると思うもの別〕

- 利用したことがある
- 利用したことはない(あれば利用したいと思う)
- 利用したことはない(今後も利用したいと思わない)
- 利用したことはない(今後利用したいか分からない)
- 無回答



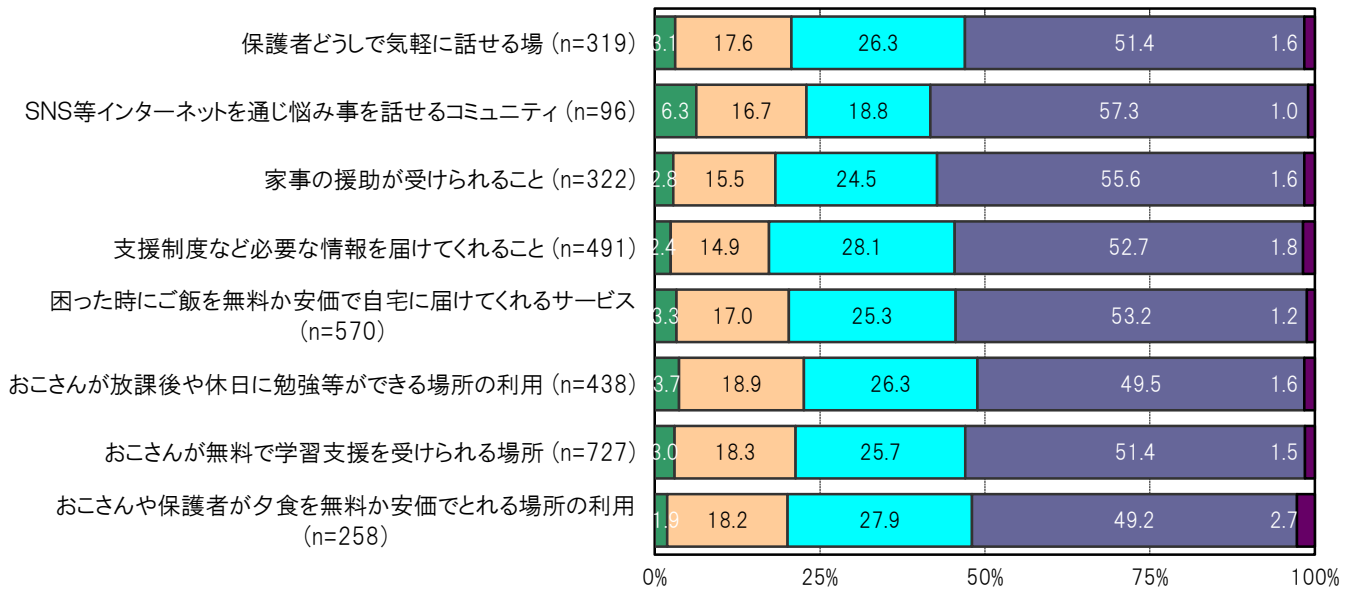
A-390.身近にあると良いと思うもの別にみた各種施設等の利用状況／学習支援など〔子ども 問28(1)③〕

大阪市平野区の身近にあると良いと思うもの／おこさんが無料で学習支援を受けられる場所群においては、「利用したことがある」3.0%、「利用したことはない(あれば利用したいと思う)」18.3%、「利用したことはない(今後も利用したいと思わない)」25.7%、「利用したことはない(今後利用したいか分からない)」51.4%となっている。

大阪市平野区の身近にあると良いと思うもの／困った時にご飯を無料か安価で自宅に届けてくれるサービス群においては、「利用したことがある」3.3%、「利用したことはない(あれば利用したいと思う)」17.0%、「利用したことはない(今後も利用したいと思わない)」25.3%、「利用したことはない(今後利用したいか分からない)」53.2%となっている。


〔大阪市平野区／身近にあると良いと思うもの別〕

- 利用したことがある
- 利用したことはない(あれば利用したいと思う)
- 利用したことはない(今後も利用したいと思わない)
- 利用したことはない(今後利用したいか分からない)
- 無回答



〔大阪市24区／身近にあると良いと思うもの別〕

- 利用したことがある
- 利用したことはない(あれば利用したいと思う)
- 利用したことはない(今後も利用したいと思わない)
- 利用したことはない(今後利用したいか分からない)
- 無回答




A-391.身近にあると良いと思うもの別にみた各種施設等の利用状況／何でも相談できる場所【子ども 問28(1)④】

大阪市平野区の身近にあると良いと思うもの／おこさんが無料で学習支援を受けられる場所群においては、「利用したことがある」3.0%、「利用したことはない(あれば利用したいと思う)」13.1%、「利用したことはない(今後も利用したいと思わない)」25.9%、「利用したことはない(今後利用したいか分からない)」56.4%となっている。

大阪市平野区の身近にあると良いと思うもの／困った時にご飯を無料か安価で自宅に届けてくれるサービス群においては、「利用したことがある」3.0%、「利用したことはない(あれば利用したいと思う)」14.4%、「利用したことはない(今後も利用したいと思わない)」25.1%、「利用したことはない(今後利用したいか分からない)」56.0%となっている。


〔大阪市平野区／身近にあると良いと思うもの別〕

- 利用したことがある
- 利用したことはない(あれば利用したいと思う)
- 利用したことはない(今後も利用したいと思わない)
- 利用したことはない(今後利用したいか分からない)
- 無回答



〔大阪市24区／身近にあると良いと思うもの別〕

- 利用したことがある
- 利用したことはない(あれば利用したいと思う)
- 利用したことはない(今後も利用したいと思わない)
- 利用したことはない(今後利用したいか分からない)
- 無回答

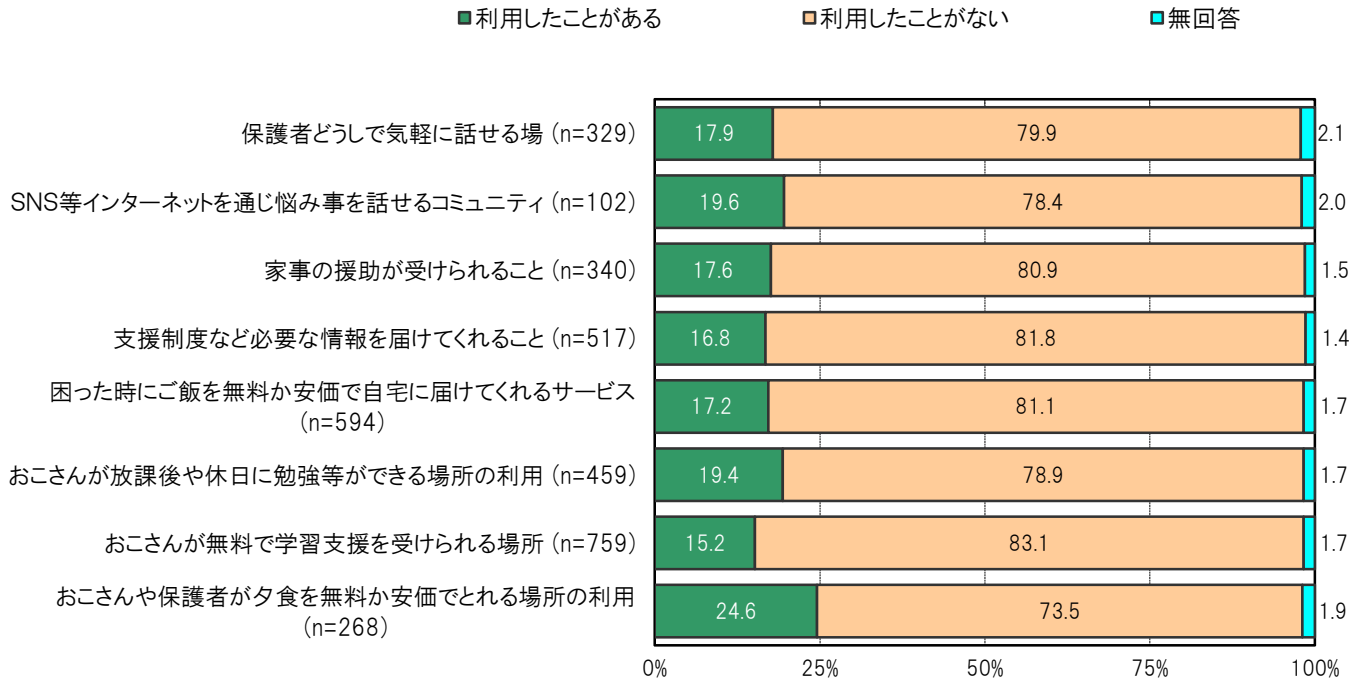


A-392.身近にあると良いと思うもの別にみた「こどもの居場所」の利用状況【保護者 問17(1)】

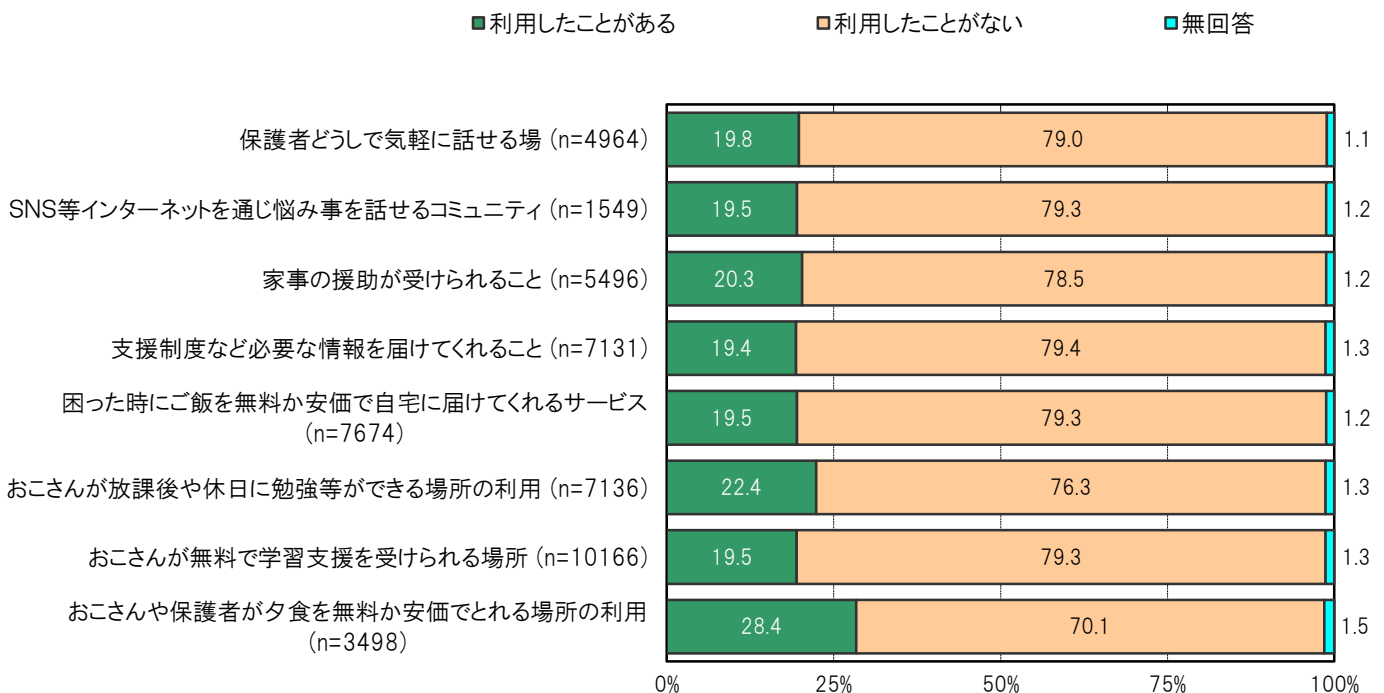
大阪市平野区の身近にあると良いと思うもの／おこさんが無料で学習支援を受けられる場所群においては、「利用したことがある」15.2%、「利用したことがない」83.1%となっている。

大阪市平野区の身近にあると良いと思うもの／困った時にご飯を無料か安価で自宅に届けてくれるサービス群においては、「利用したことがある」17.2%、「利用したことがない」81.1%となっている。

〔大阪市平野区／身近にあると良いと思うもの別〕



〔大阪市24区／身近にあると良いと思うもの別〕

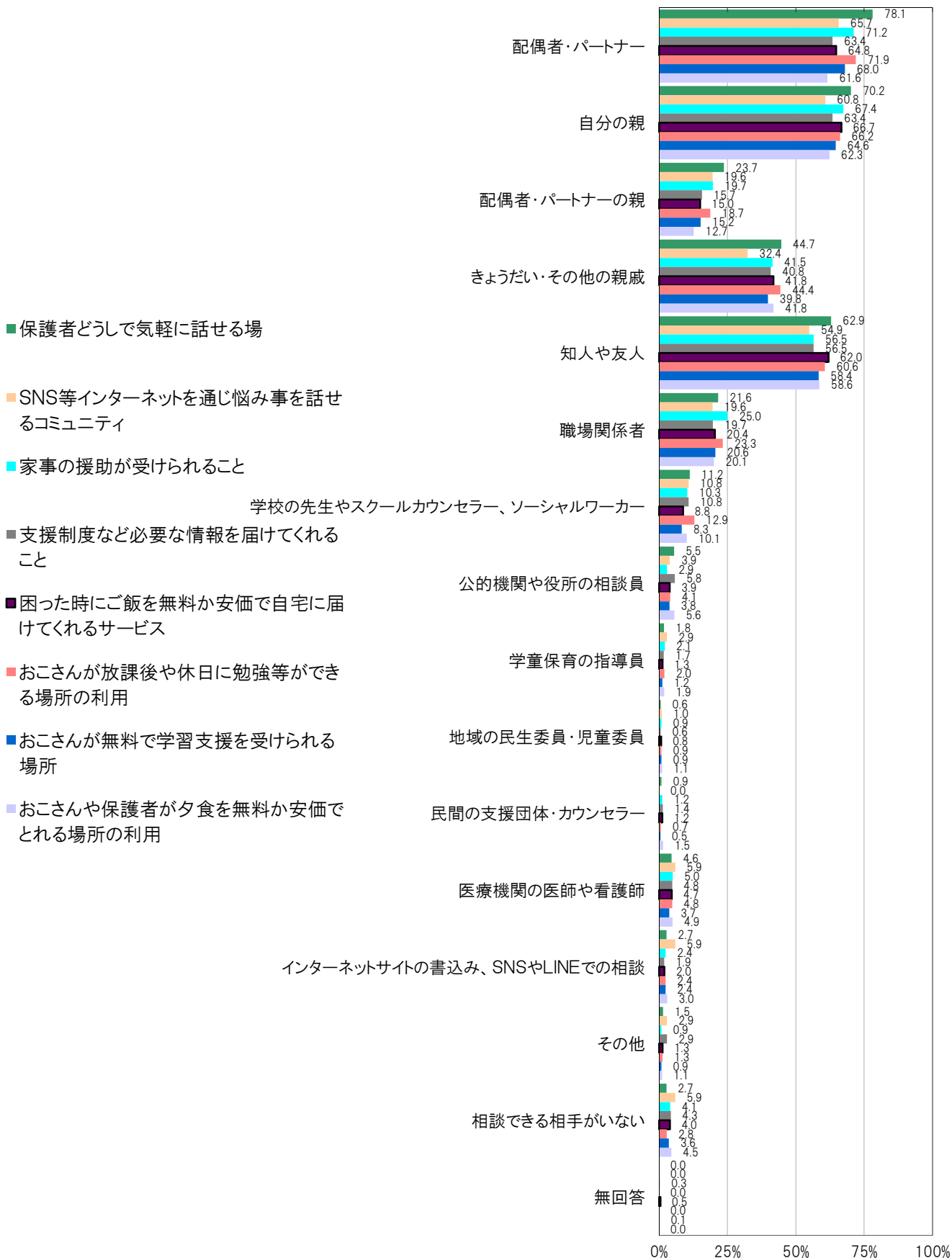


A-393.身近にあると良いと思うもの別にみた困った時や悩み事の相談相手・相談先【保護者 問20】

大阪市平野区の身近にあると良いと思うもの／おこさんが無料で学習支援を受けられる場所群においては、「配偶者・パートナー」68.0%、「自分の親」64.6%、「知人や友人」58.4%の順に高くなっている。

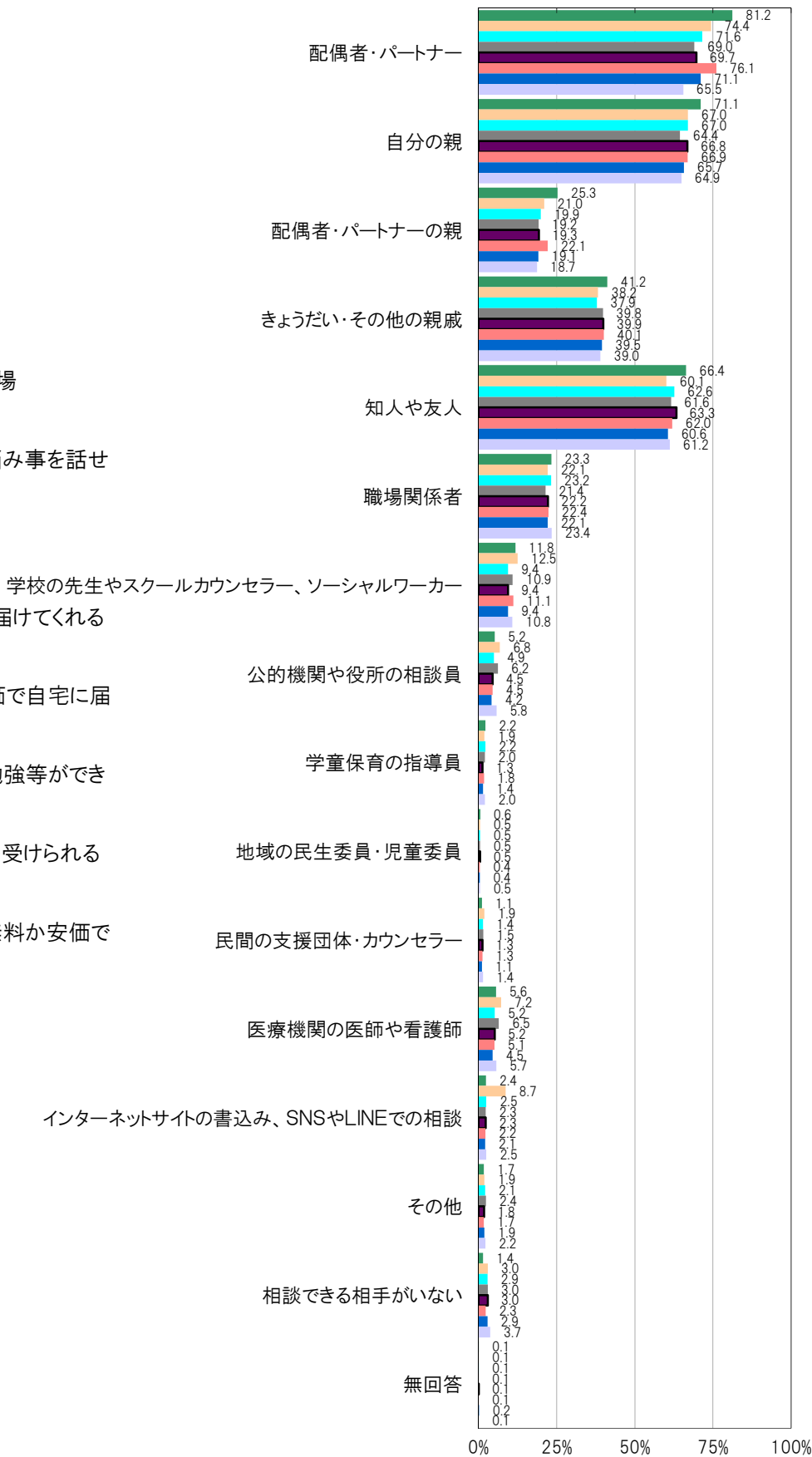
大阪市平野区の身近にあると良いと思うもの／困った時にご飯を無料か安価で自宅に届けてくれるサービス群においては、「自分の親」66.7%、「配偶者・パートナー」64.8%、「知人や友人」62.0%の順に高くなっている。

〔大阪市平野区／身近にあると良いと思うもの別〕



〔大阪市24区／身近にあると良いと思うもの別〕

- 保護者どうして気軽に話せる場
- SNS等インターネットを通じ悩み事を話せるコミュニティ
- 家事の援助が受けられること
- 学校の先生やスクールカウンセラー、ソーシャルワーカー
- 支援制度など必要な情報を届けてくれること
- 困った時にご飯を無料か安価で自宅に届けてくれるサービス
- おこさんが放課後や休日に勉強等ができる場所の利用
- おこさんが無料で学習支援を受けられる場所
- おこさんや保護者が夕食を無料か安価でとれる場所の利用



【対人関係に関する考察】

中央値以上群と困窮度Ⅰ群間で差が大きい項目に着目した分析結果を以下にまとめる。子どもが放課後に過ごす場所では、中央値以上群は困窮度Ⅰ群と比べ、「習い事」(35.8%対25.0%)と「塾」(24.9%対18.2%)の割合が高くなっている。子どもが放課後に一緒に過ごす人では、中央値以上群は困窮度Ⅰ群と比べ、「家族等の人以外の大人」(22.4%対16.7%)が約6ポイント、「学校以外のともだち」(11.4%対6.8%)、「クラブ活動・部活動の仲間」(31.7%対29.7%)が高くなっている。「毎日の生活で楽しいとき」については、中央値以上群は困窮度Ⅰ群と比べ、「ともだちと一緒に過ごしているとき」(81.6%対76.0%)、「塾や習いごとで過ごしているとき」(22.9%対17.2%)が約6ポイント、「家族等の人と一緒に過ごしているとき」(68.4%対67.7%)、「ひとりで過ごしているとき」(43.5%対42.7%)が高くなっている。一方、嫌なことや悩みごとについては、困窮度Ⅰ群は中央値以上群と比べ、「学校や勉強のこと」(20.8%対15.9%)、「自分のこと」(17.7%対13.1%)、「クラブ活動や部活動のこと」(14.8%対7.1%)、「自分のこと」(21.4%対16.9%)、「ともだちのこと」(17.7%対13.1%)、「好きな人のこと」(10.4%対4.9%)、「おうちのこと」(8.3%対4.9%)、「進学・進路のこと」(15.1%対11.8%)が高くなっている。困窮度別に子どもの自己効力感をみると、中央値以上群は困窮度Ⅰ群よりも高くなっている(平均値8.3対7.72)。一方、放課後ひとりであることはない群は、いることがある群よりも自己効力感が高くなっている(平均値8.43対7.46)。これらの結果から、経済状況によって、子どもの教育的な活動へのアクセス、家族以外の社会的交流や人間関係を築く機会が制限されるだけでなく、子どもの自己効力感にも影響を及ぼす可能性があることが示唆される。

また、子どもの世話している人の有無別に相談相手を見ると、世話をしている子どもはそうでない子どもと比べて、「学校の先生」(22.9%対15.2%)、「親戚」(6.1%対3.1%)へ相談する割合が高く、「平日の夜や休日を過ごすことができる場所」(17.1%対14.4%)、「昼食や夕食、お弁当を無料か安い料金で食べることができる場所」(10.7%対8.8%)、「勉強を無料か安い料金でみてくれる場所」(3.9%対2.0%)、「何でも相談できる場所」(2.4%対2.3%)といった居場所を利用している割合が高くなっている。これらの結果から、家族の世話をしている子どもにとって、周りの支えが重要であり、社会的支援を必要としていることが示唆される。

保護者の相談相手は、中央値以上群は困窮度Ⅰ群と比べ、「配偶者・パートナー」(80.3%対37.5%)が約42ポイント、「自分の親」(63.7%対54.0%)、「配偶者・パートナーの親」(23.2%対9.0%)が高くなっている。また、世帯構成別の保護者の相談相手は、父子世帯はふたり親世帯と比べ、「相談できる相手がいない」割合(20.6%対2.6%)は18ポイント高くなっている。これからの結果は、経済状況によって保護者の相談相手が異なり、とくに困難な経済状況にある世帯や特定の世帯構成の保護者が支えや相談相手の不足を経験していることが示される。

また、子どもの居場所の利用有無別に保護者の相談相手・相談先では、子どもが居場所を利用したことがある家庭は、そうでない家庭と比べて、「自分の親」(67.1%対61.2%)、「きょうだい・その他の親戚」(42.7%対37.1%)、「知人や友人」(60.7%対55.4%)、「学童保育の指導員」(5.1%対0.5%)、「学校の先生やスクールカウンセラー、スクールソーシャルワーカー」(10.7%対7.2%)、「医療機関の医師や看護師」(6.4%対2.8%)、「公的機関や役所の相談員」(5.6%対2.6%)に相談する割合が高くなっている。これらの結果から、子どもの居場所が様々な専門家や機関との連携を可能にしており、総合的なサポート体制として機能していると考えられる。