

令和5年度
大阪市 子どもの生活に関する実態調査

Ⅱ 調査結果

B 5歳児保護者調査報告書

B.5歳児保護者調査報告書

1.回答者の属性

B-1.回答者の属性【問1】

大阪市平野区では、「母親」712名 88.6%、「父親」47名 5.8%、「おじいさん・おばあさん」4名 0.5%、「おじ、おばなど親戚」0名 0.0%、「施設職員・ファミリーホーム・里親」0名 0.0%、「その他の人」0名 0.0%となっている。

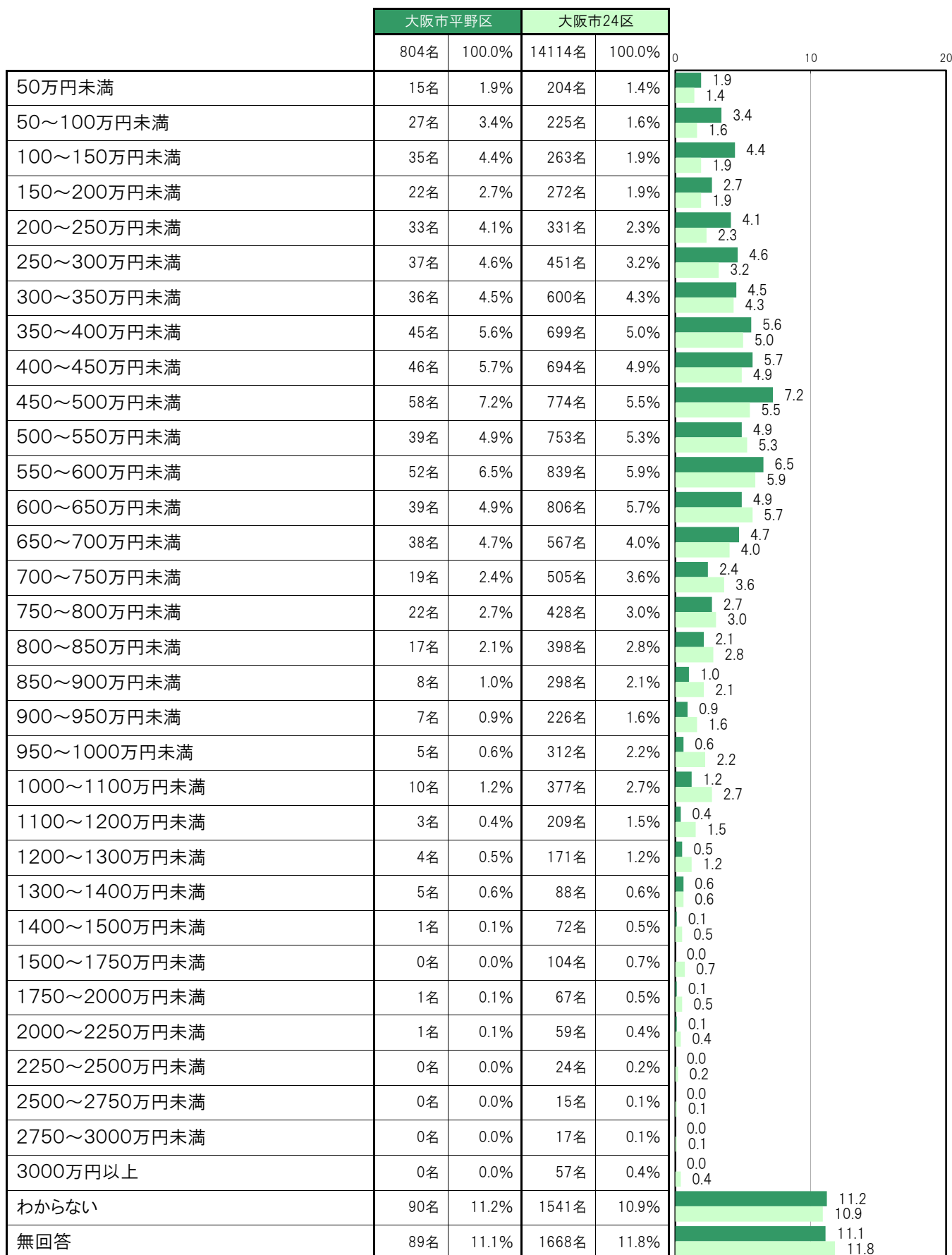
	大阪市平野区		大阪市24区		0	50	100
	804名	100.0%	14138名	100.0%			
母親	712名	88.6%	12608名	89.2%	88.6	89.2	
父親	47名	5.8%	926名	6.5%	5.8	6.5	
おじいさん・おばあさん	4名	0.5%	24名	0.2%	0.5	0.2	
おじ、おばなど親戚	0名	0.0%	1名	0.0%	0.0	0.0	
施設職員・ファミリーホーム・里親	0名	0.0%	24名	0.2%	0.0	0.2	
その他の人	0名	0.0%	0名	0.0%	0.0	0.0	
無回答	41名	5.1%	555名	3.9%	5.1	3.9	

2. 単純集計

(1) 所得

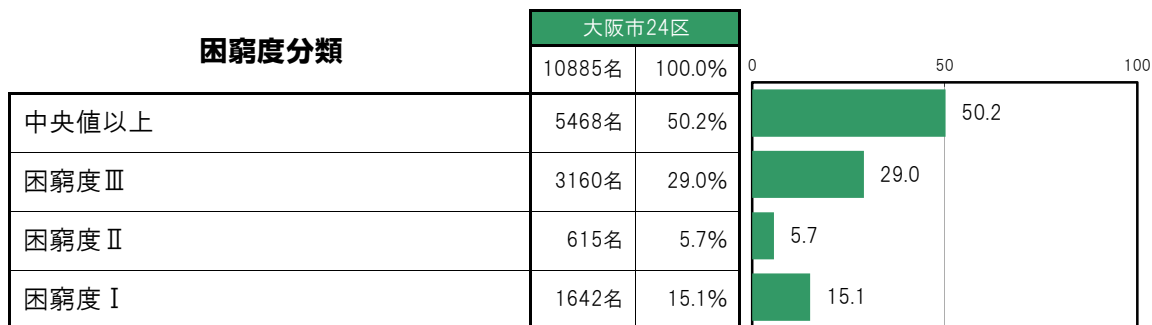
B-2. 2022年の世帯収入合計額(手取り額) [問23]

大阪市平野区では、「450～500万円未満」58名 7.2%、「550～600万円未満」52名 6.5%、「400～450万円未満」46名 5.7%、「350～400万円未満」45名 5.6%、「500～550万円未満」39名 4.9%の順に高くなっている。



B-3.等価可処分所得に基づく困窮度の分布【困窮度】

大阪市24区では、「中央値以上」5468名 50.2%、「困窮度Ⅲ」3160名 29.0%、「困窮度Ⅱ」615名 5.7%、「困窮度Ⅰ」1642名 15.1%となっている。



B-4. 経済的な理由で経験したこと／世帯関連〔問9〕

大阪市平野区では、「新しい衣服・靴を買うのを控えた」298名 37.1%、「趣味やレジャーの出費を減らした」294名 36.6%、「どれもあてはまらない」251名 31.2%、「理髪店・美容院に行く回数を減らした」247名 30.7%、「食費を切りつめた」231名 28.7%の順に高くなっている。

	大阪市平野区		大阪市24区		0	50	100
	804名	100.0%	14114名	100.0%			
食費を切りつめた	231名	28.7%	3472名	24.6%	28.7	24.6	
電気・ガス・水道などが止められた	10名	1.2%	192名	1.4%	1.2	1.4	
医療機関を受診できなかった	20名	2.5%	171名	1.2%	2.5	1.2	
国民健康保険料の支払いが滞ったことがある	33名	4.1%	344名	2.4%	4.1	2.4	
国民年金の支払いが滞ったことがある	49名	6.1%	525名	3.7%	6.1	3.7	
金融機関などに借金をしたことがある	44名	5.5%	452名	3.2%	5.5	3.2	
クレジットカードの利用が停止になったことがある	29名	3.6%	318名	2.3%	3.6	2.3	
新しい衣服・靴を買うのを控えた	298名	37.1%	4265名	30.2%	37.1	30.2	
新聞や雑誌を買うのを控えた	117名	14.6%	1768名	12.5%	14.6	12.5	
スマートフォンへの切替・利用を断念した	37名	4.6%	580名	4.1%	4.6	4.1	
冠婚葬祭のつきあいを控えた	34名	4.2%	376名	2.7%	4.2	2.7	
生活の見通しがたたなくて不安になったことがある	171名	21.3%	2014名	14.3%	21.3	14.3	
鉄道やバスの利用を控え、自転車を使ったり歩くようにした	108名	13.4%	2111名	15.0%	13.4	15.0	
電話などの通信料の支払いが滞ったことがある	35名	4.4%	296名	2.1%	4.4	2.1	
家賃や住宅ローンの支払いが滞ったことがある	41名	5.1%	310名	2.2%	5.1	2.2	
趣味やレジャーの出費を減らした	294名	36.6%	4370名	31.0%	36.6	31.0	
冷暖房の使用を控えた	197名	24.5%	2899名	20.5%	24.5	20.5	
友人・知人との外食を控えた	230名	28.6%	3050名	21.6%	28.6	21.6	
敷金・保証金等を用意できず、住み替え・転居を断念した	41名	5.1%	439名	3.1%	5.1	3.1	
理髪店・美容院に行く回数を減らした	247名	30.7%	3400名	24.1%	30.7	24.1	
子ども部屋が欲しかったがつくれなかった	73名	9.1%	1255名	8.9%	9.1	8.9	
どれもあてはまらない	251名	31.2%	4961名	35.1%	31.2	35.1	
無回答	39名	4.9%	1202名	8.5%	4.9	8.5	

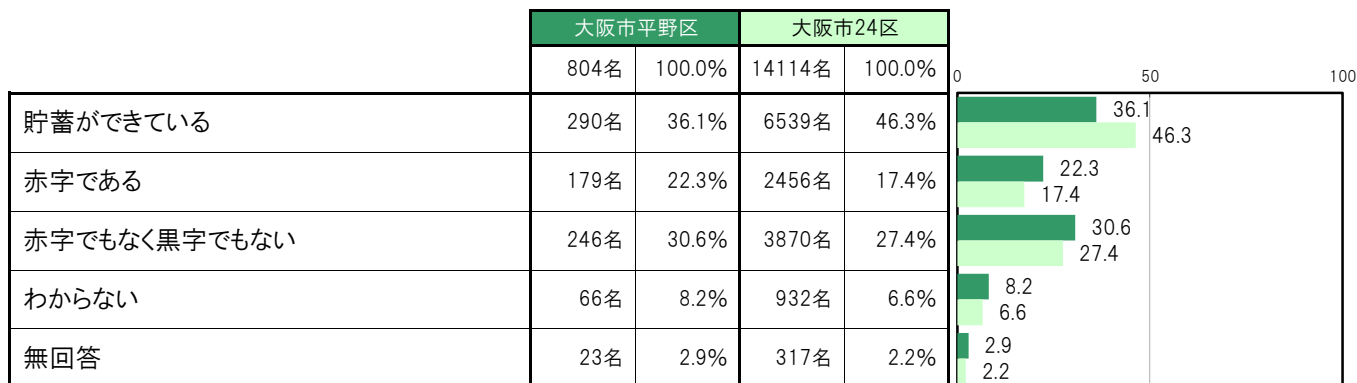
B-5. 経済的な理由で経験したこと／子ども関連【問13】

大阪市平野区では、「どれにもあてはまらない」511名 63.6%、「家族旅行(日帰りを含む)ができなかった」158名 19.7%、「おこさんを習い事に通わすことができなかった」110名 13.7%、「おこさんに新しい服や靴を買うことができなかった」70名 8.7%、「おこさんを学習塾に通わせることができなかった」52名 6.5%の順に高くなっている。

	大阪市平野区		大阪市24区		0	50	100
	804名	100.0%	14138名	100.0%			
おこさんを医療機関に受診させることができなかった	3名	0.4%	62名	0.4%	0.4	0.4	
おこさんのための本や絵本が買えなかった	47名	5.8%	528名	3.7%	5.8	3.7	
おこさんにおこづかいを渡すことができなかった	48名	6.0%	524名	3.7%	6.0	3.7	
おこさんに新しい服や靴を買うことができなかった	70名	8.7%	745名	5.3%	8.7	5.3	
おこさんを遠足へ参加させることができなかった	0名	0.0%	17名	0.1%	0.0	0.1	
おこさんを習い事に通わすことができなかった	110名	13.7%	1414名	10.0%	13.7	10.0	
おこさんをクラブ活動に通わせることができなかった	6名	0.7%	142名	1.0%	0.7	1.0	
おこさんを学習塾に通わせることができなかった	52名	6.5%	691名	4.9%	6.5	4.9	
おこさんの誕生日を祝えなかった	9名	1.1%	92名	0.7%	1.1	0.7	
おこさんにお年玉をあげることができなかった	40名	5.0%	417名	2.9%	5.0	2.9	
おこさんの保育所、幼稚園などの行事に参加できなかった	4名	0.5%	38名	0.3%	0.5	0.3	
こども会、地域の行事の活動に参加することができなかった	13名	1.6%	117名	0.8%	1.6	0.8	
家族旅行(日帰りを含む)ができなかった	158名	19.7%	2084名	14.7%	19.7	14.7	
どれにもあてはまらない	511名	63.6%	9219名	65.2%	63.6	65.2	
無回答	81名	10.1%	2003名	14.2%	10.1	14.2	

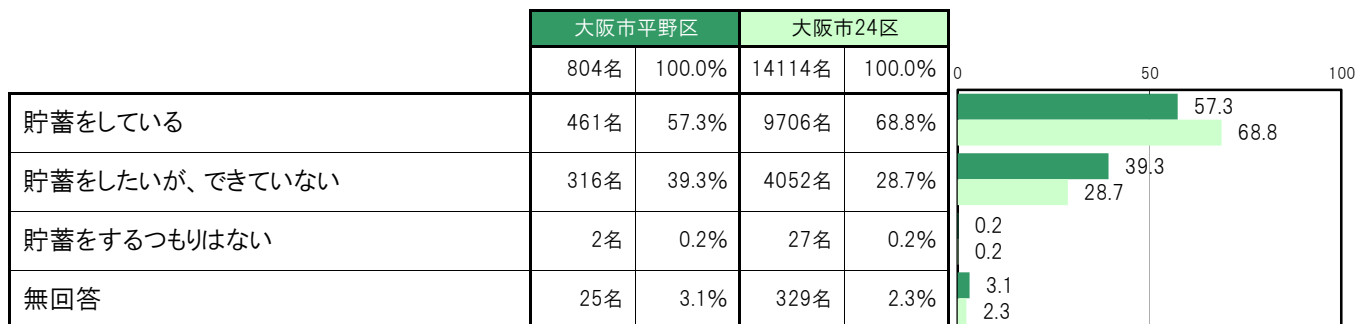
B-6.2022年の家計状況【問8(1)】

大阪市平野区では、「貯蓄ができていない」290名 36.1%、「赤字である」179名 22.3%、「赤字でもなく黒字でもない」246名 30.6%、「わからない」66名 8.2%となっている。



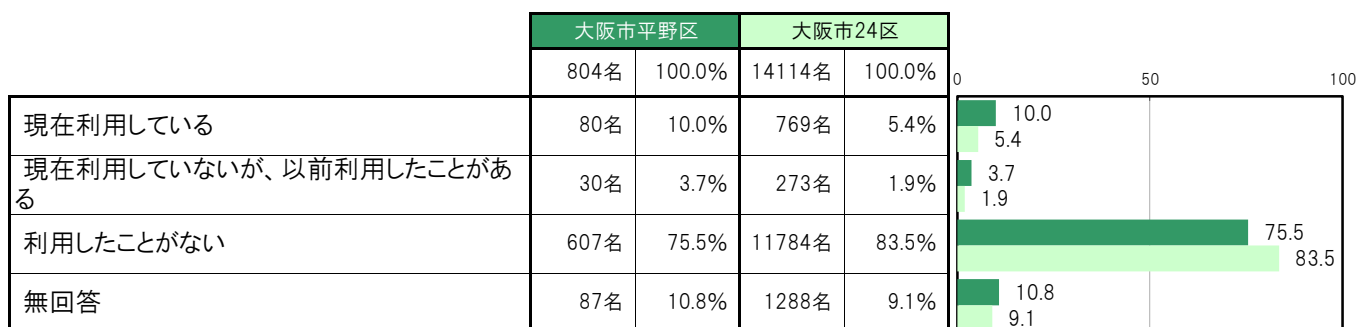
B-7.子どものための貯蓄状況【問8(2)】

大阪市平野区では、「貯蓄をしている」461名 57.3%、「貯蓄をしたいが、できていない」316名 39.3%、「貯蓄をするつもりはない」2名 0.2%となっている。



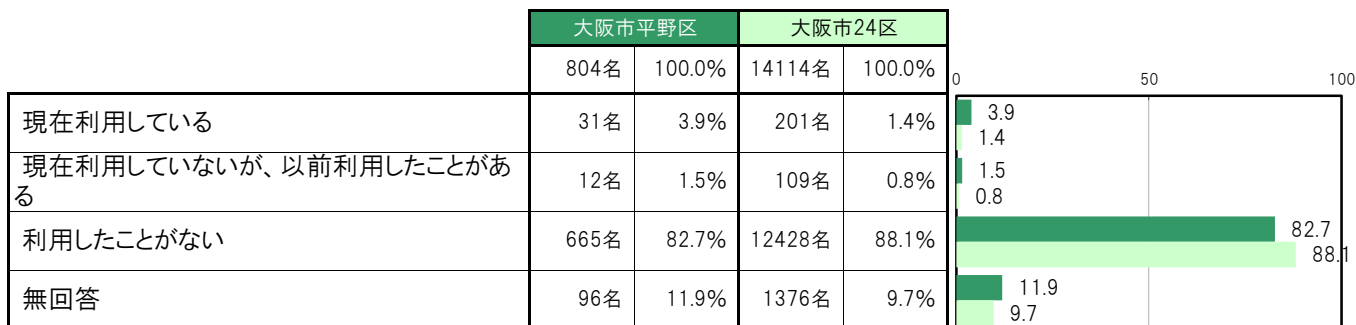
B-8.支援制度の利用状況／就学援助【問22-a】

大阪市平野区では、「現在利用している」80名 10.0%、「現在利用していないが、以前利用したことがある」30名 3.7%、「利用したことがない」607名 75.5%となっている。



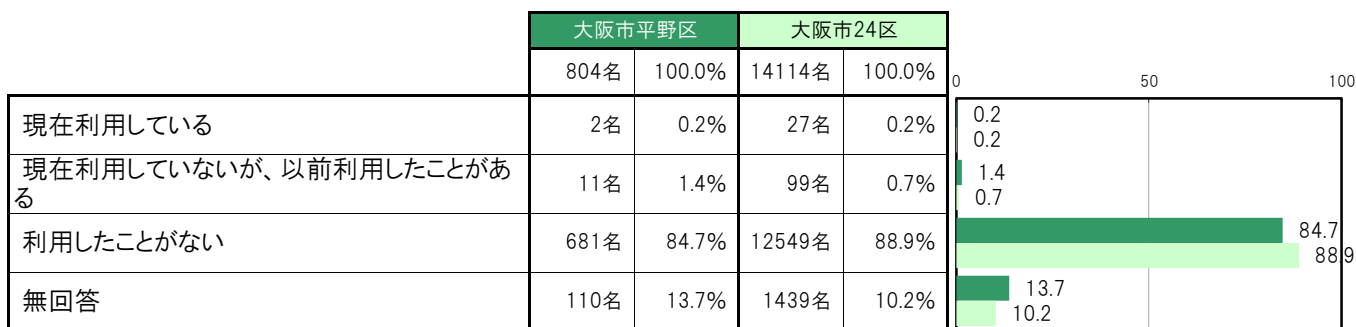
B-9. 支援制度の利用状況／生活保護【問22-b】

大阪市平野区では、「現在利用している」31名 3.9%、「現在利用していないが、以前利用したことがある」12名 1.5%、「利用したことがない」665名 82.7%となっている。



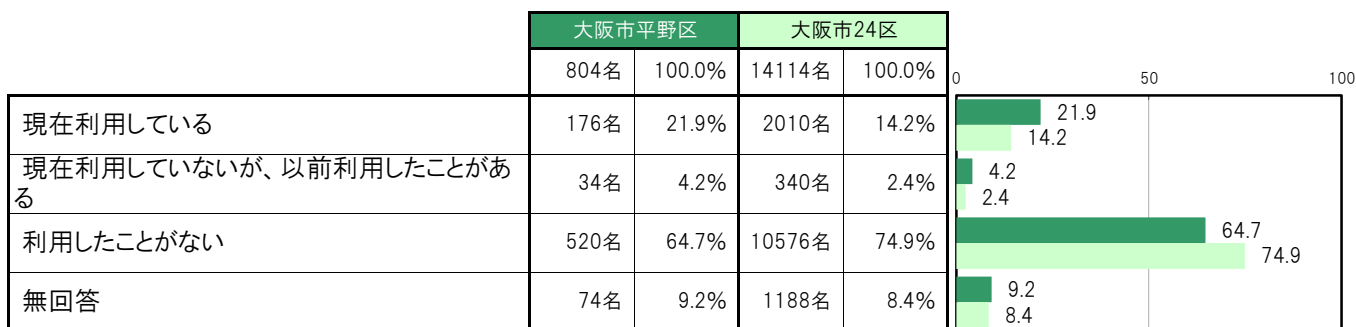
B-10. 支援制度の利用状況／生活困窮者の自立支援相談窓口【問22-c】

大阪市平野区では、「現在利用している」2名 0.2%、「現在利用していないが、以前利用したことがある」11名 1.4%、「利用したことがない」681名 84.7%となっている。



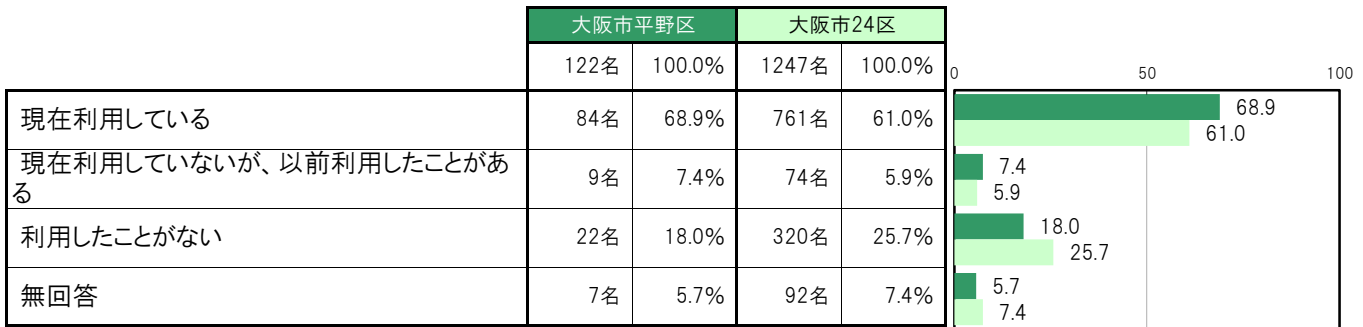
B-11. 支援制度の利用状況／児童扶養手当【問22-d】

大阪市平野区では、「現在利用している」176名 21.9%、「現在利用していないが、以前利用したことがある」34名 4.2%、「利用したことがない」520名 64.7%となっている。



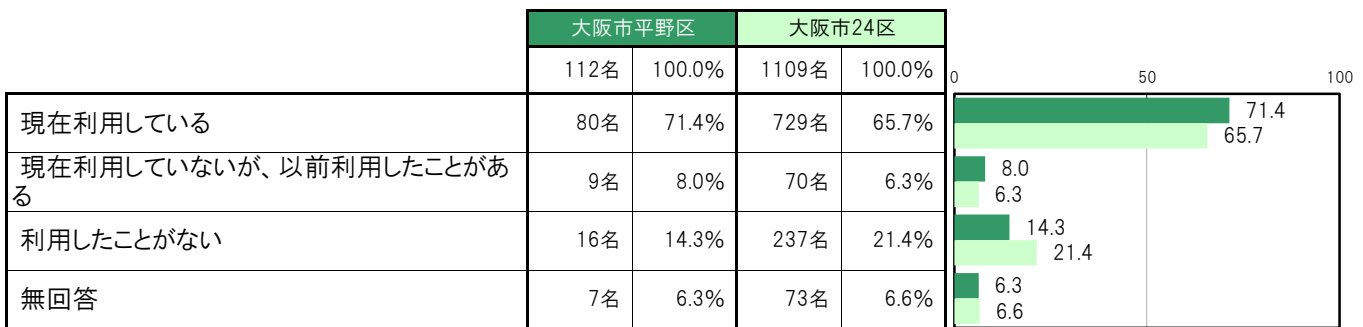
B-12. 支援制度の利用状況／児童扶養手当(ひとり親世帯)【問22-d】

大阪市平野区では、「現在利用している」84名 68.9%、「現在利用していないが、以前利用したことがある」9名 7.4%、「利用したことがない」22名 18.0%となっている。



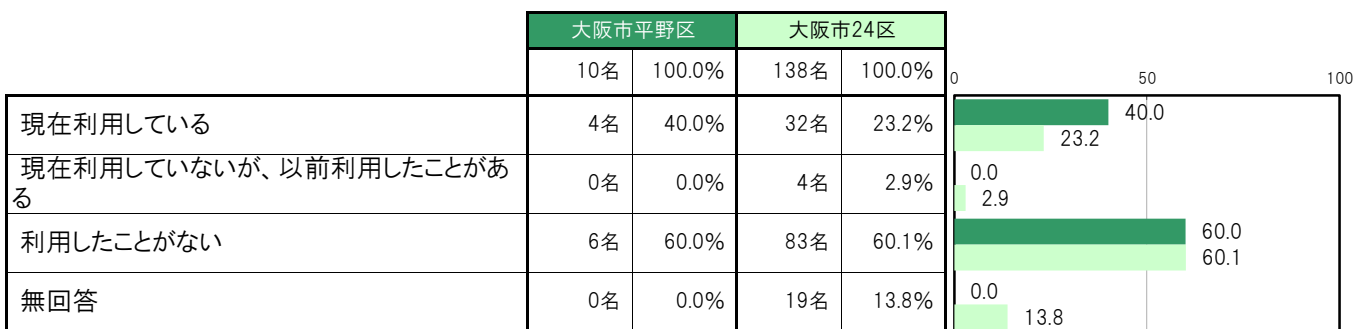
B-13. 支援制度の利用状況／児童扶養手当(母子世帯)【問22-d】

大阪市平野区では、「現在利用している」80名 71.4%、「現在利用していないが、以前利用したことがある」9名 8.0%、「利用したことがない」16名 14.3%となっている。



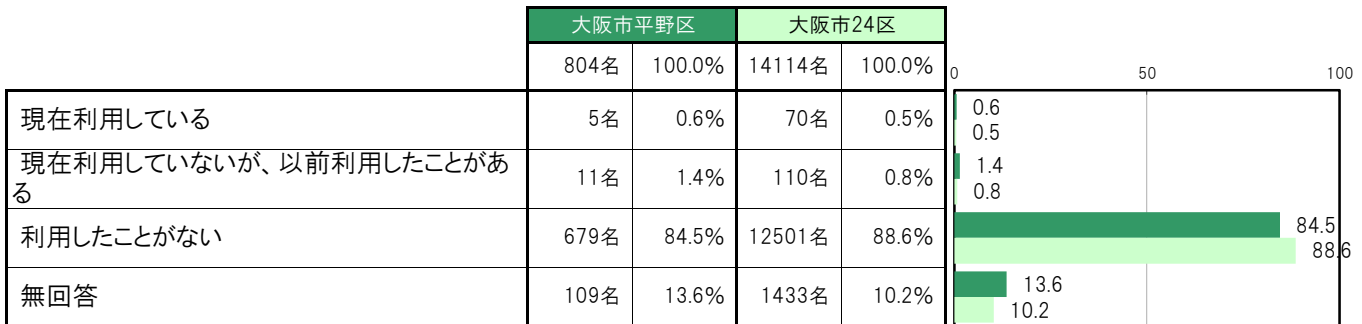
B-14. 支援制度の利用状況／児童扶養手当(父子世帯)【問22-d】

大阪市平野区では、「現在利用している」4名 40.0%、「現在利用していないが、以前利用したことがある」0名 0.0%、「利用したことがない」6名 60.0%となっている。



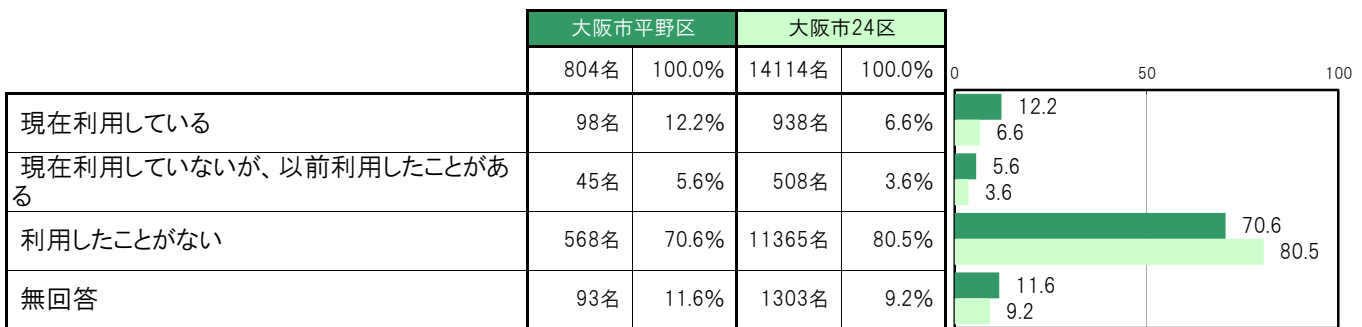
B-15. 支援制度の利用状況／ひとり親家庭等就業・自立支援センター〔問22-e〕

大阪市平野区では、「現在利用している」5名 0.6%、「現在利用していないが、以前利用したことがある」11名 1.4%、「利用したことがない」679名 84.5%となっている。



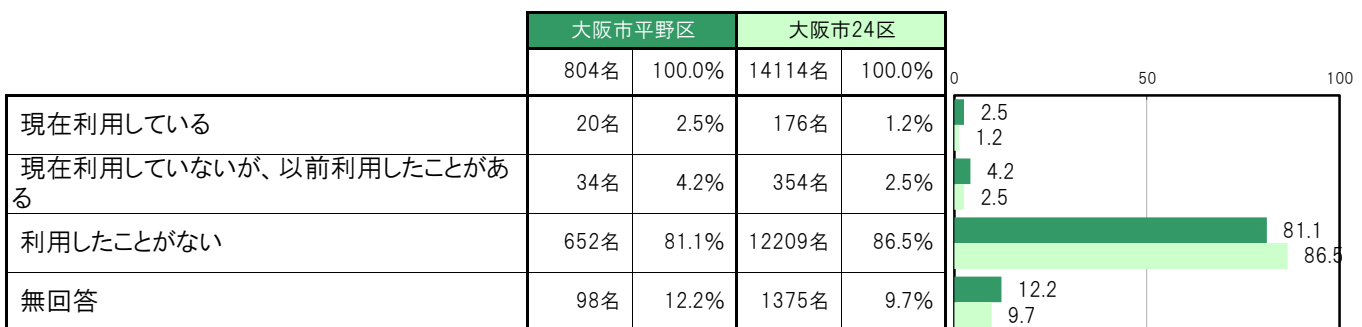
B-16. 支援制度の利用状況／低所得世帯への世帯生活支援特別給付金〔問22-f〕

大阪市平野区では、「現在利用している」98名 12.2%、「現在利用していないが、以前利用したことがある」45名 5.6%、「利用したことがない」568名 70.6%となっている。



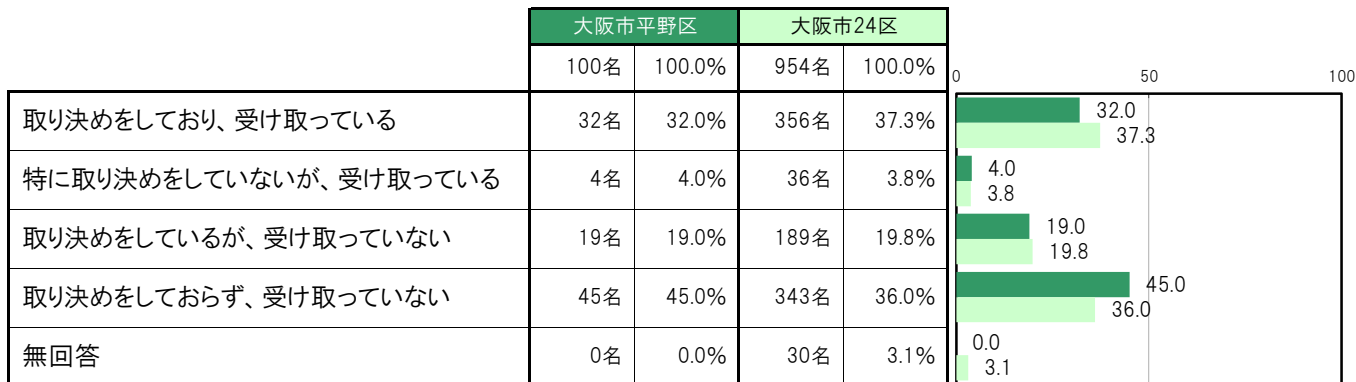
B-17. 支援制度の利用状況／新型コロナウイルス感染症に伴う生活福祉資金〔問22-g〕

大阪市平野区では、「現在利用している」20名 2.5%、「現在利用していないが、以前利用したことがある」34名 4.2%、「利用したことがない」652名 81.1%となっている。



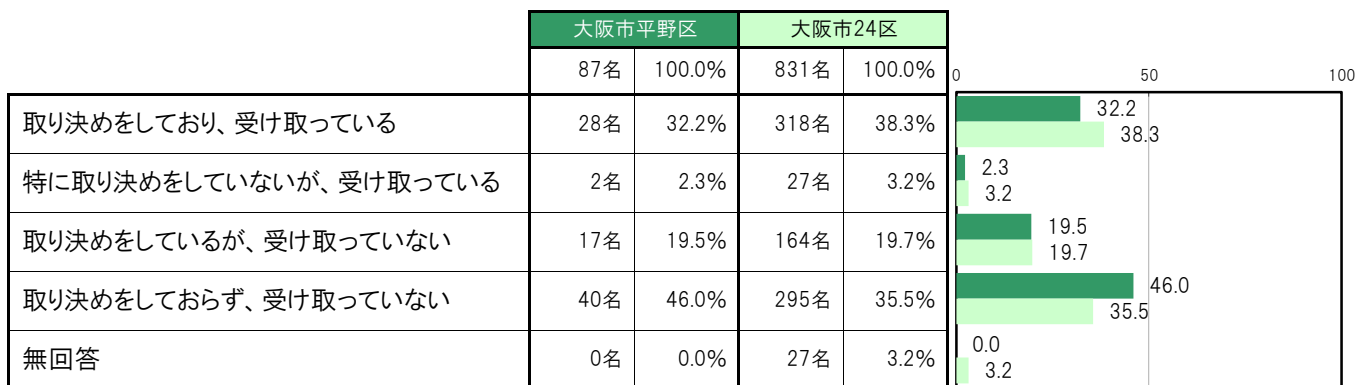
B-18.離婚相手との養育費の状況【問5】

大阪市平野区では、「取り決めをしており、受け取っている」32名 32.0%、「特に取り決めをしていないが、受け取っている」4名 4.0%、「取り決めをしているが、受け取っていない」19名 19.0%、「取り決めをしておらず、受け取っていない」45名 45.0%となっている。



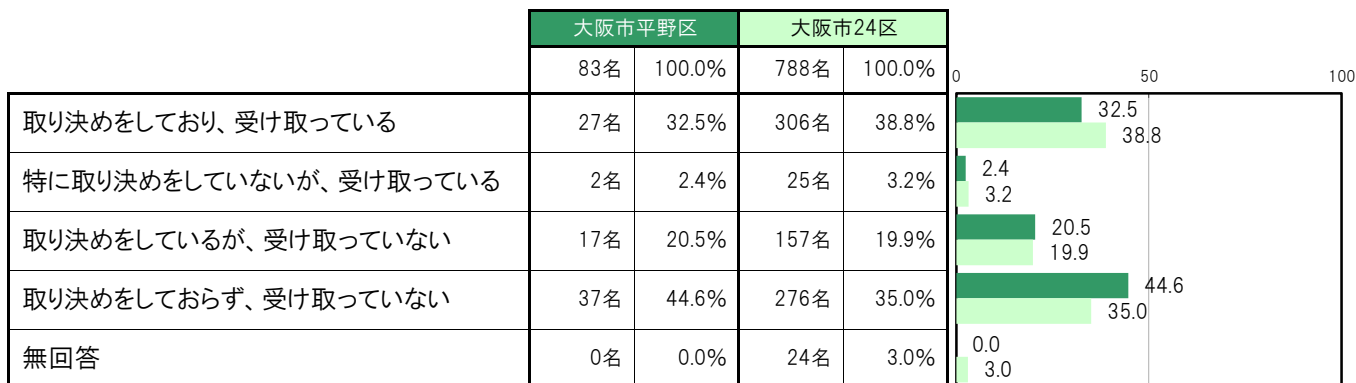
B-19.離婚相手との養育費の状況(ひとり親世帯)【問5】

大阪市平野区では、「取り決めをしており、受け取っている」28名 32.2%、「特に取り決めをしていないが、受け取っている」2名 2.3%、「取り決めをしているが、受け取っていない」17名 19.5%、「取り決めをしておらず、受け取っていない」40名 46.0%となっている。



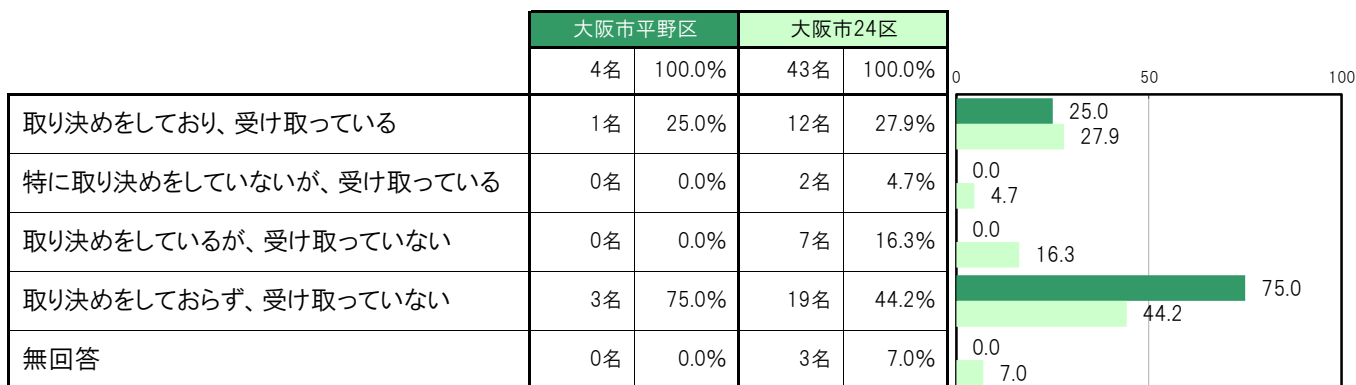
B-20.離婚相手との養育費の状況(母子世帯)【問5】

大阪市平野区では、「取り決めをしており、受け取っている」27名 32.5%、「特に取り決めをしていないが、受け取っている」2名 2.4%、「取り決めをしているが、受け取っていない」17名 20.5%、「取り決めをしておらず、受け取っていない」37名 44.6%となっている。



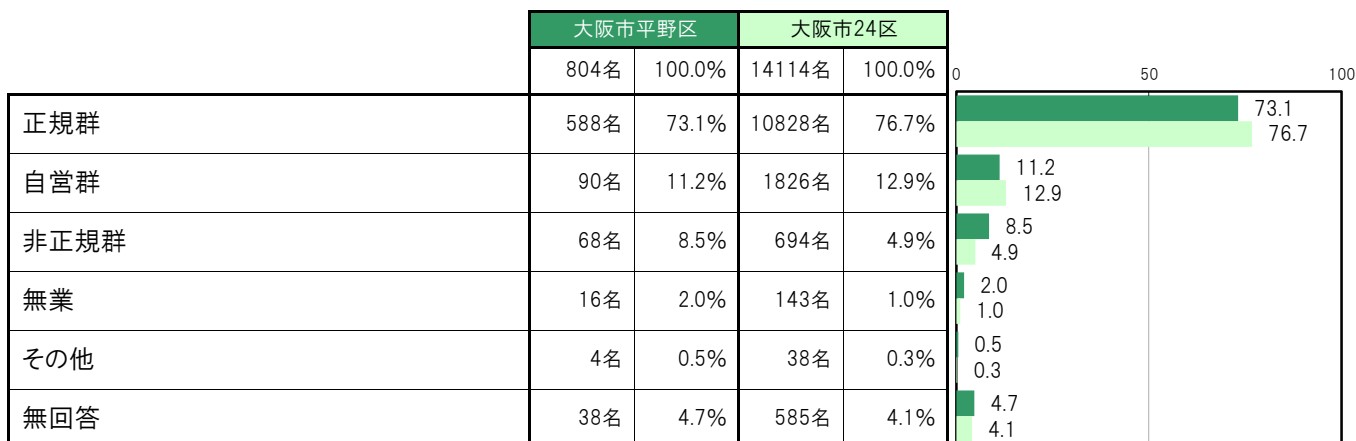
B-21.離婚相手との養育費の状況(父子世帯)【問5】

大阪市平野区では、「取り決めをしており、受け取っている」1名 25.0%、「特に取り決めをしていないが、受け取っている」0名 0.0%、「取り決めをしているが、受け取っていない」0名 0.0%、「取り決めをしておらず、受け取っていない」3名 75.0%となっている。



B-22.就労状況別人数【就労状況】

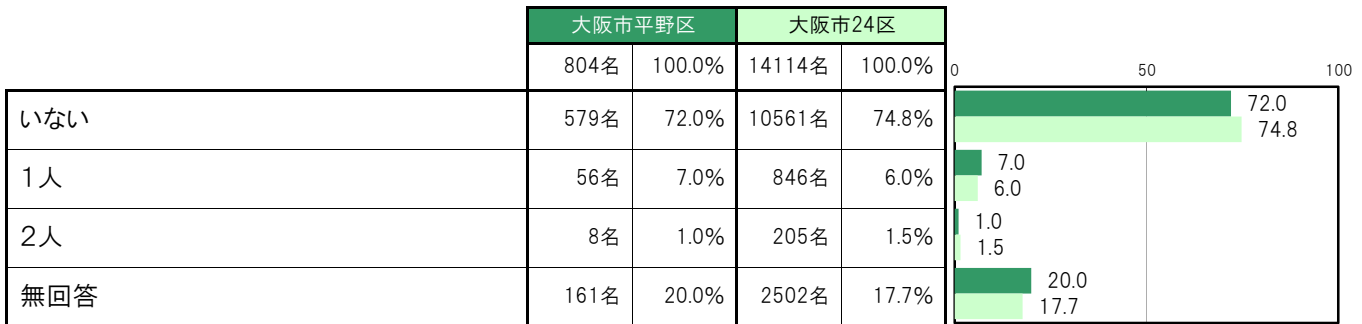
大阪市平野区では、「正規群」588名 73.1%、「自営群」90名 11.2%、「非正規群」68名 8.5%、「無業」16名 2.0%、「その他」4名 0.5%となっている。



(2) 生活環境

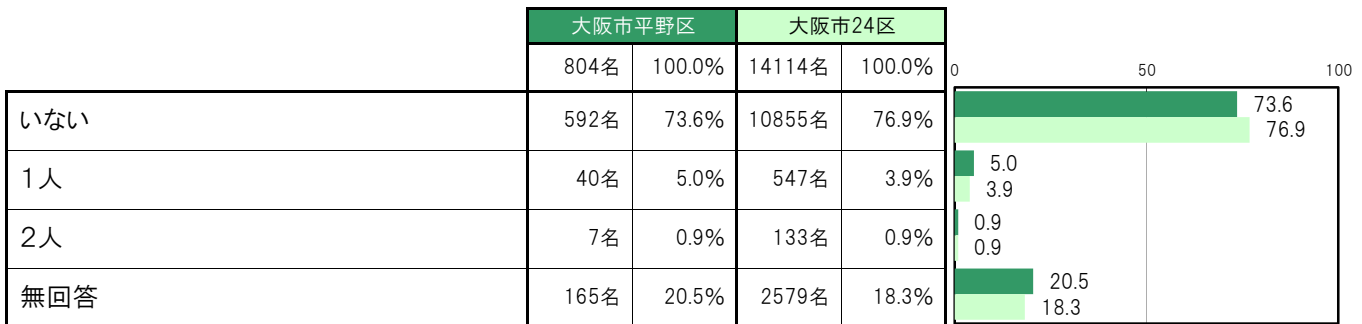
B-23. 世帯構成人数 ①祖母【問3①】

大阪市平野区では、「いない」579名 72.0%、「1人」56名 7.0%、「2人」8名 1.0%となっている。



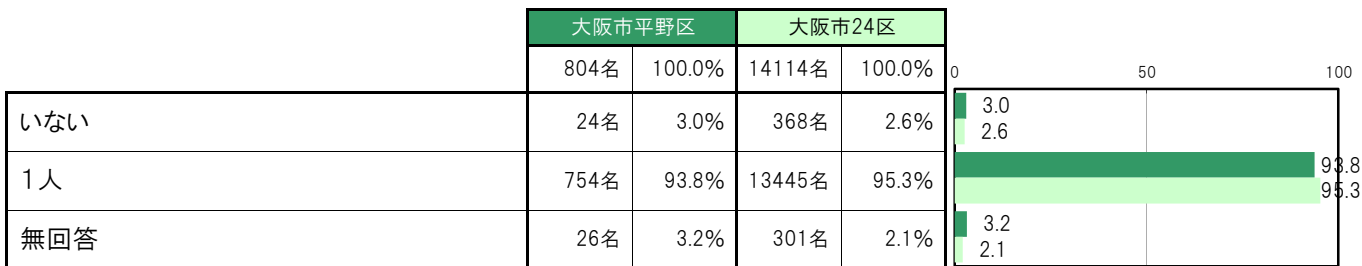
B-24. 世帯構成人数 ②祖父【問3②】

大阪市平野区では、「いない」592名 73.6%、「1人」40名 5.0%、「2人」7名 0.9%となっている。



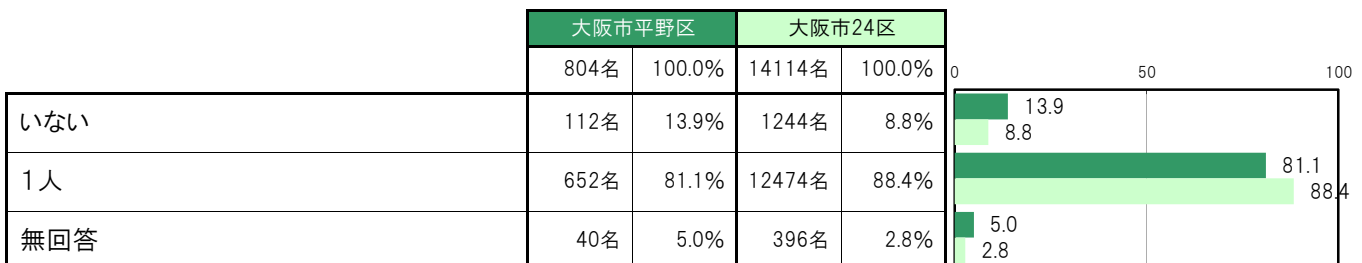
B-25. 世帯構成人数 ③母親【問3③】

大阪市平野区では、「いない」24名 3.0%、「1人」754名 93.8%となっている。



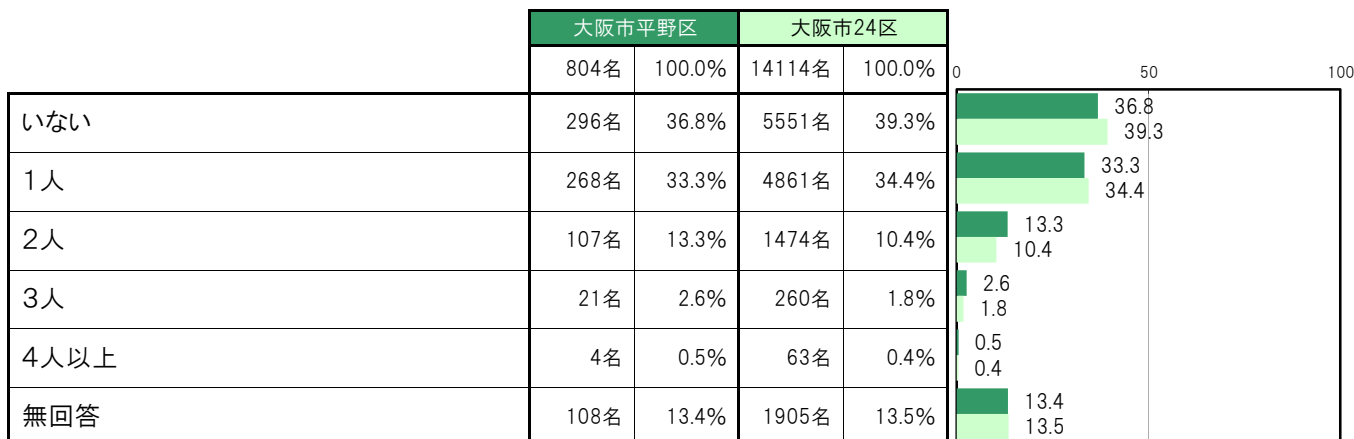
B-26. 世帯構成人数 ④父親【問3④】

大阪市平野区では、「いない」112名 13.9%、「1人」652名 81.1%となっている。



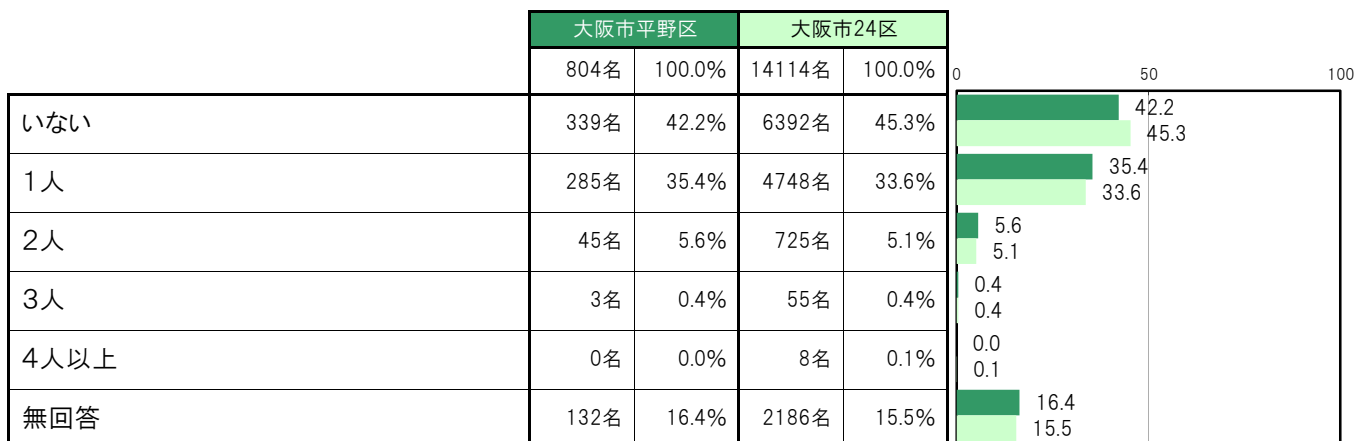
B-27.世帯構成人数 ⑤姉・兄〔問3⑤〕

大阪市平野区では、「いない」296名 36.8%、「1人」268名 33.3%、「2人」107名 13.3%、「3人」21名 2.6%、「4人以上」4名 0.5%となっている。



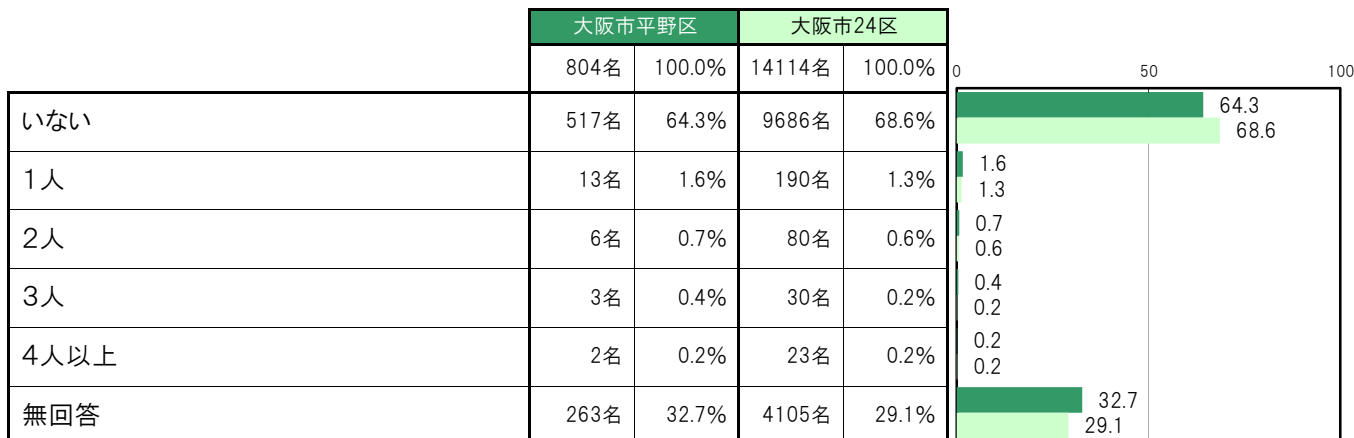
B-28.世帯構成人数 ⑥妹・弟〔問3⑥〕

大阪市平野区では、「いない」339名 42.2%、「1人」285名 35.4%、「2人」45名 5.6%、「3人」3名 0.4%、「4人以上」0名 0.0%となっている。



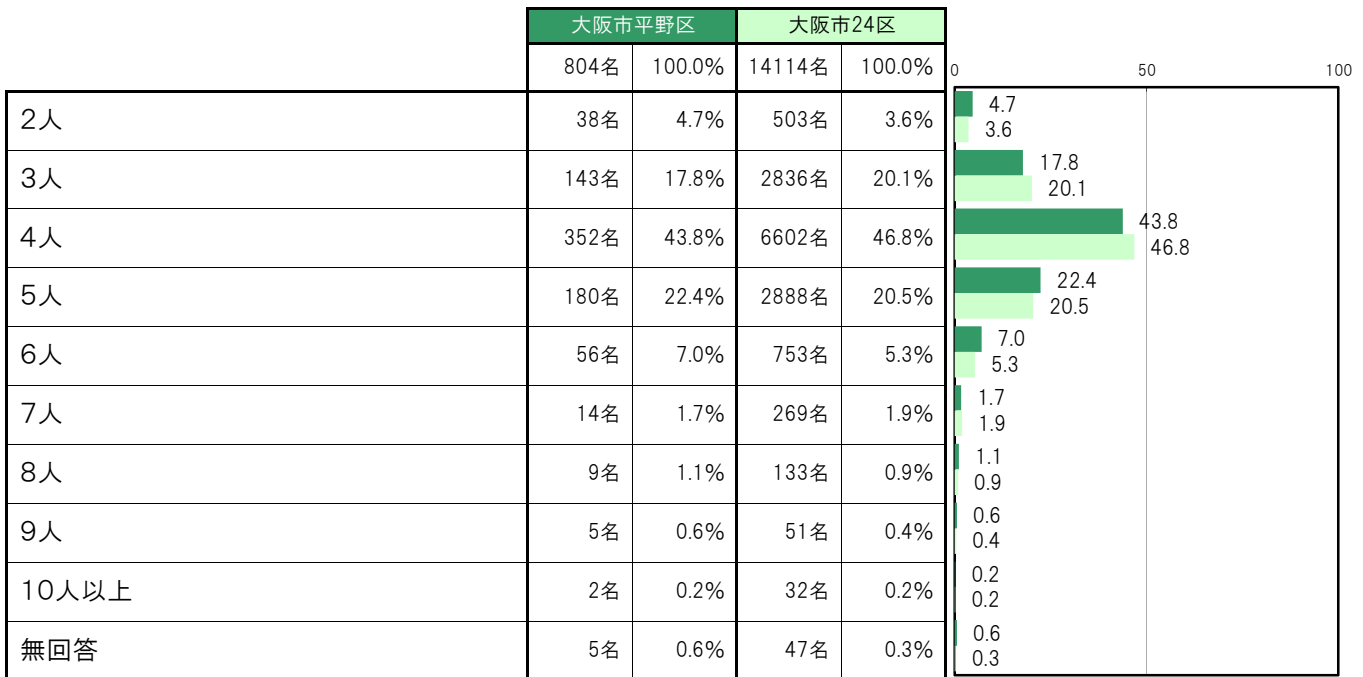
B-29.世帯構成人数 ⑦その他〔問3⑦〕

大阪市平野区では、「いない」517名 64.3%、「1人」13名 1.6%、「2人」6名 0.7%、「3人」3名 0.4%、「4人以上」2名 0.2%となっている。



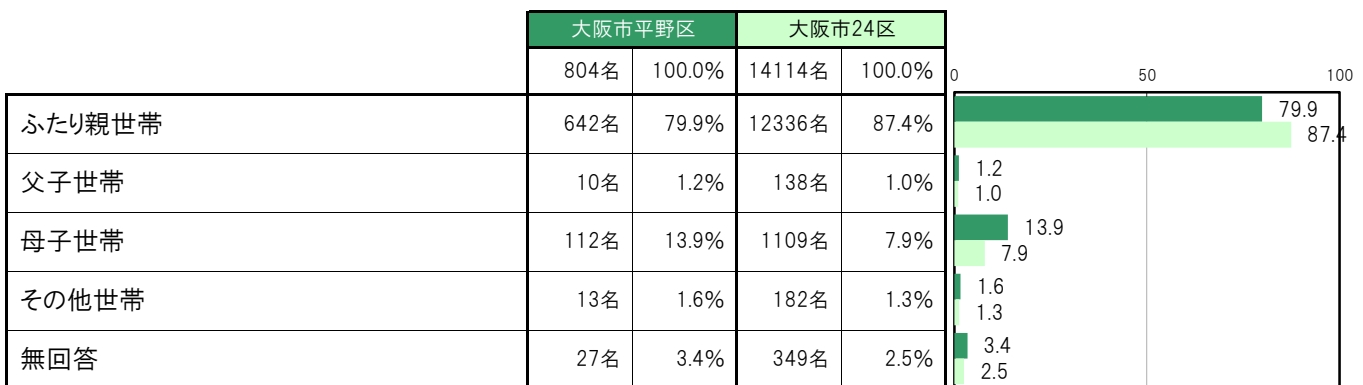
B-30.世帯構成人数 ⑧合計 [問3⑧]

大阪市平野区では、「2人」38名 4.7%、「3人」143名 17.8%、「4人」352名 43.8%、「5人」180名 22.4%、「6人」56名 7.0%、「7人」14名 1.7%、「8人」9名 1.1%、「9人」5名 0.6%、「10人以上」2名 0.2%となっている。



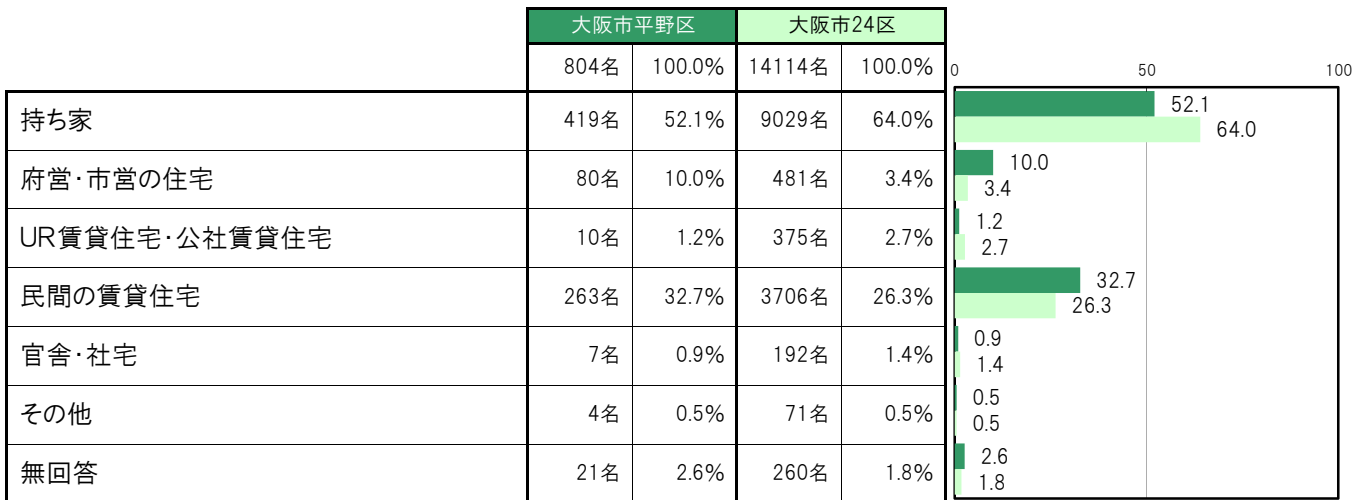
B-31.世帯構成 [世帯構成]

大阪市平野区では、「ふたり親世帯」642名 79.9%、「父子世帯」10名 1.2%、「母子世帯」112名 13.9%、「その他世帯」13名 1.6%となっている。



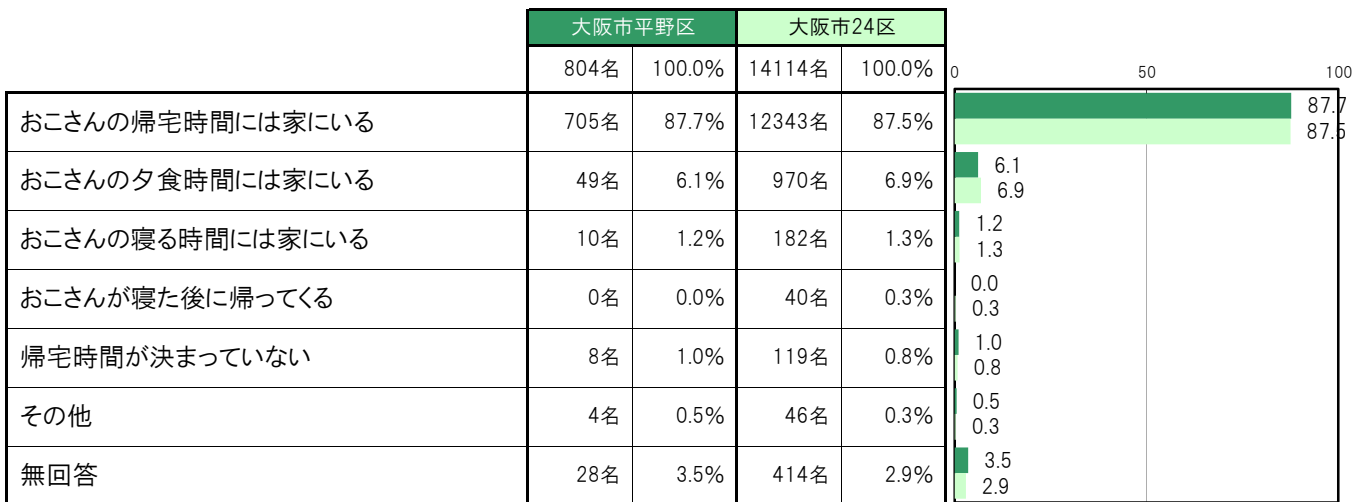
B-32.住居の種類【問6】

大阪市平野区では、「持ち家」419名 52.1%、「府営・市営の住宅」80名 10.0%、「UR賃貸住宅・公社賃貸住宅」10名 1.2%、「民間の賃貸住宅」263名 32.7%、「官舎・社宅」7名 0.9%、「その他」4名 0.5%となっている。



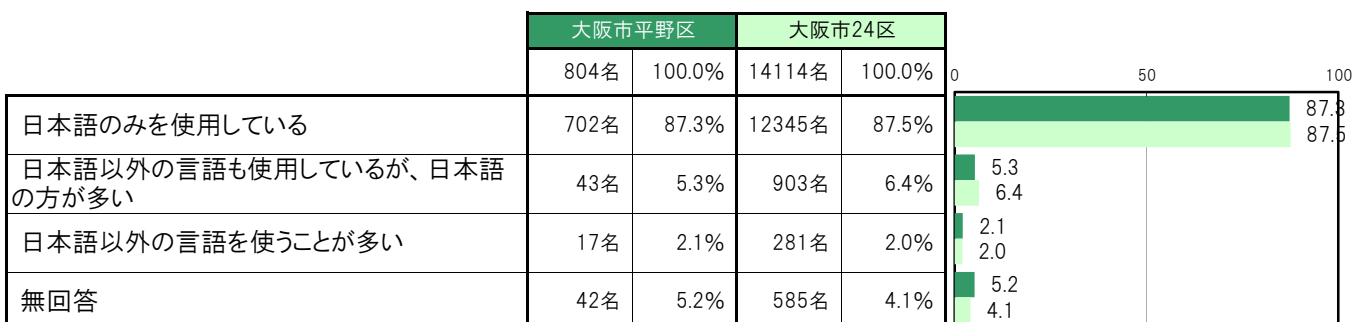
B-33.保護者の在宅時間【問12】

大阪市平野区では、「おこさんの帰宅時間には家にいる」705名 87.7%、「おこさんの夕食時間には家にいる」49名 6.1%、「おこさんの寝る時間には家にいる」10名 1.2%、「おこさんが寝た後に帰ってくる」0名 0.0%、「帰宅時間が決まっていない」8名 1.0%、「その他」4名 0.5%となっている。



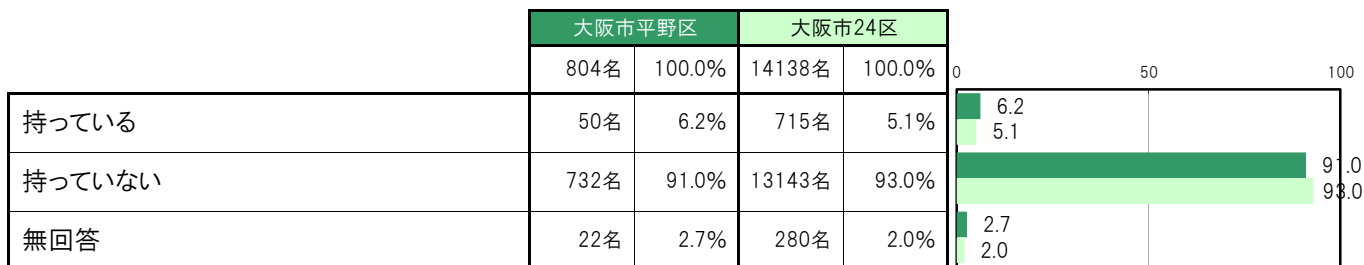
B-34.家庭での外国語の使用状況【問2】

大阪市平野区では、「日本語のみを使用している」702名 87.3%、「日本語以外の言語も使用しているが、日本語の方が多」43名 5.3%、「日本語以外の言語を使うことが多い」17名 2.1%となっている。



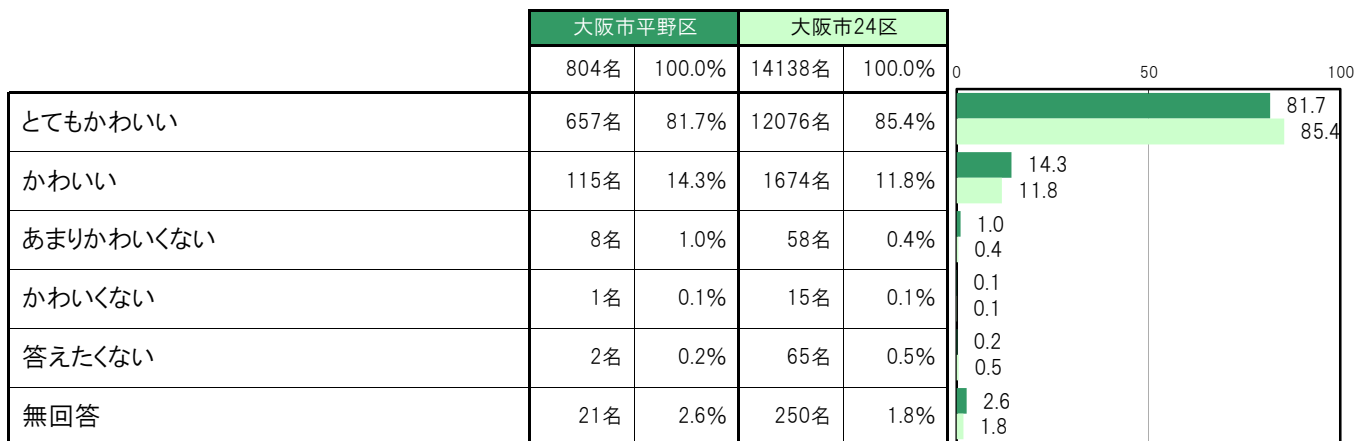
B-35. 各種障害手帳の有無【問36】

大阪市平野区では、「持っている」50名 6.2%、「持っていない」732名 91.0%となっている。



B-36. 子どもをかわいと思うか【問38】

大阪市平野区では、「とてもかわいい」657名 81.7%、「かわいい」115名 14.3%、「あまりかわいくない」8名 1.0%、「かわいくない」1名 0.1%、「答えたくない」2名 0.2%となっている。



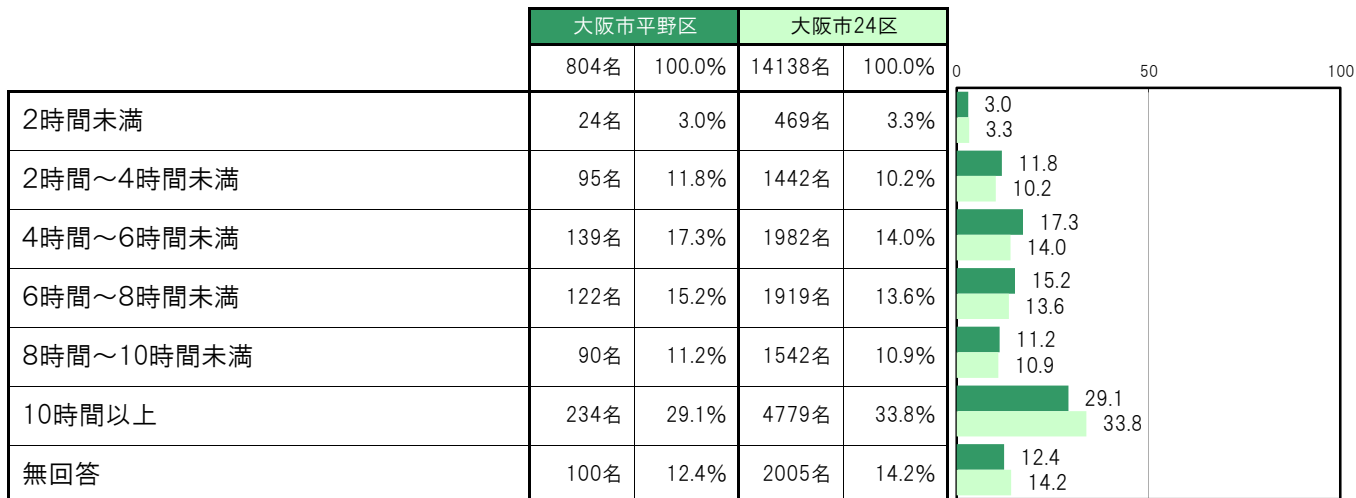
B-37. 子どもと過ごす時間／平日【問14(2)】

大阪市平野区では、「0～15分未満」7名 0.9%、「15分～30分未満」34名 4.2%、「30分～1時間未満」97名 12.1%、「1時間～2時間未満」156名 19.4%、「2時間～3時間未満」147名 18.3%、「3時間～4時間未満」100名 12.4%、「4時間以上」197名 24.5%となっている。



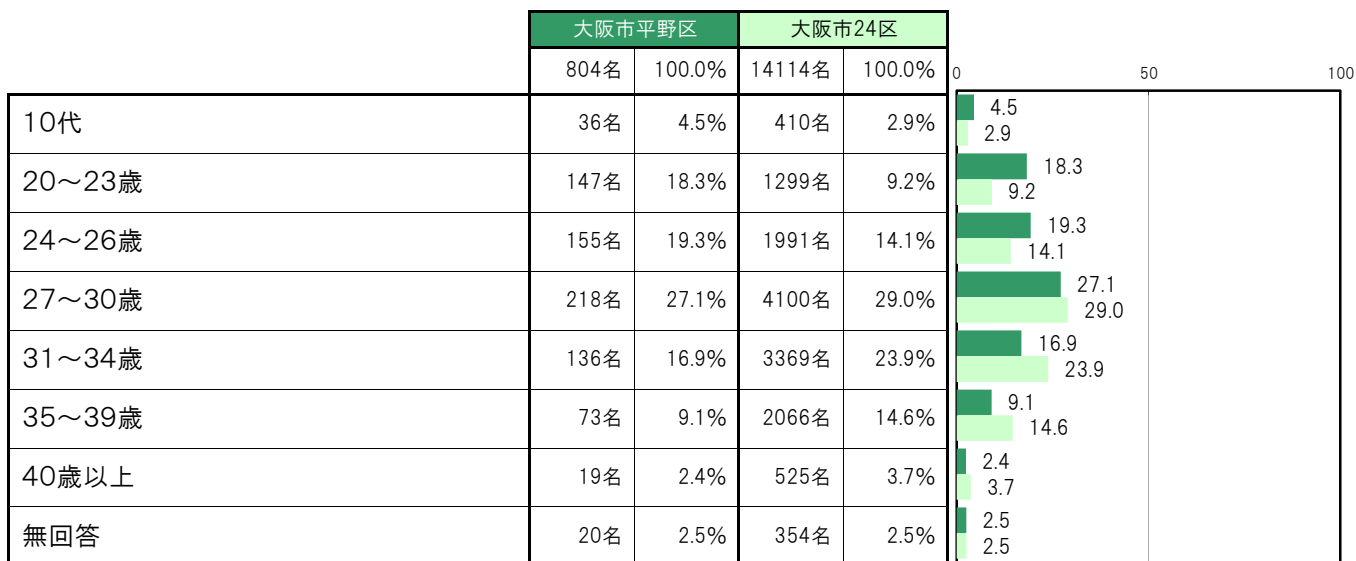
B-38.子どもと過ごす時間／休日【問14(2)】

大阪市平野区では、「2時間未満」24名 3.0%、「2時間～4時間未満」95名 11.8%、「4時間～6時間未満」139名 17.3%、「6時間～8時間未満」122名 15.2%、「8時間～10時間未満」90名 11.2%、「10時間以上」234名 29.1%となっている。



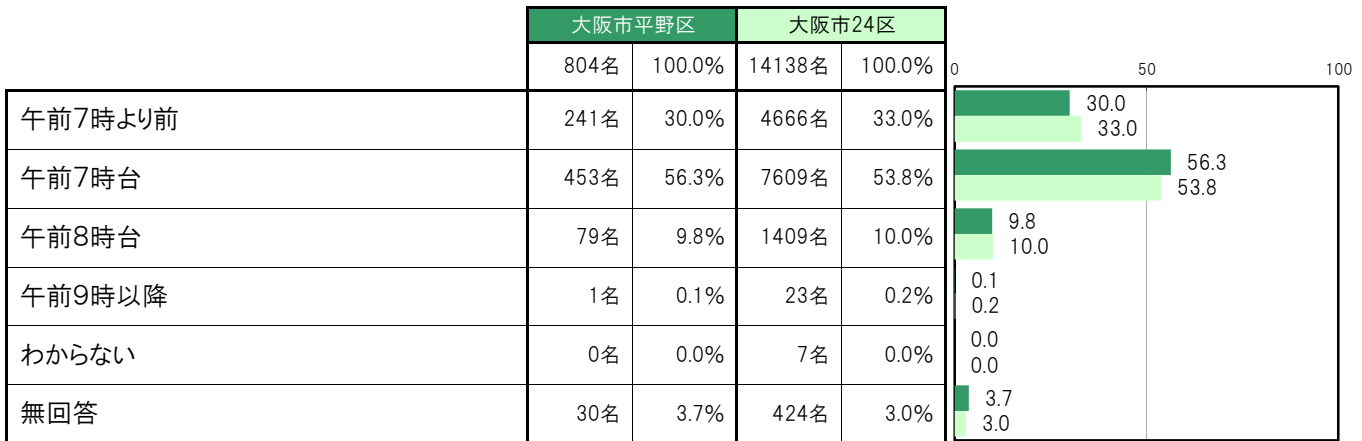
B-39.初めて親となった年齢【問16】

大阪市平野区では、「10代」36名 4.5%、「20～23歳」147名 18.3%、「24～26歳」155名 19.3%、「27～30歳」218名 27.1%、「31～34歳」136名 16.9%、「35～39歳」73名 9.1%、「40歳以上」19名 2.4%となっている。



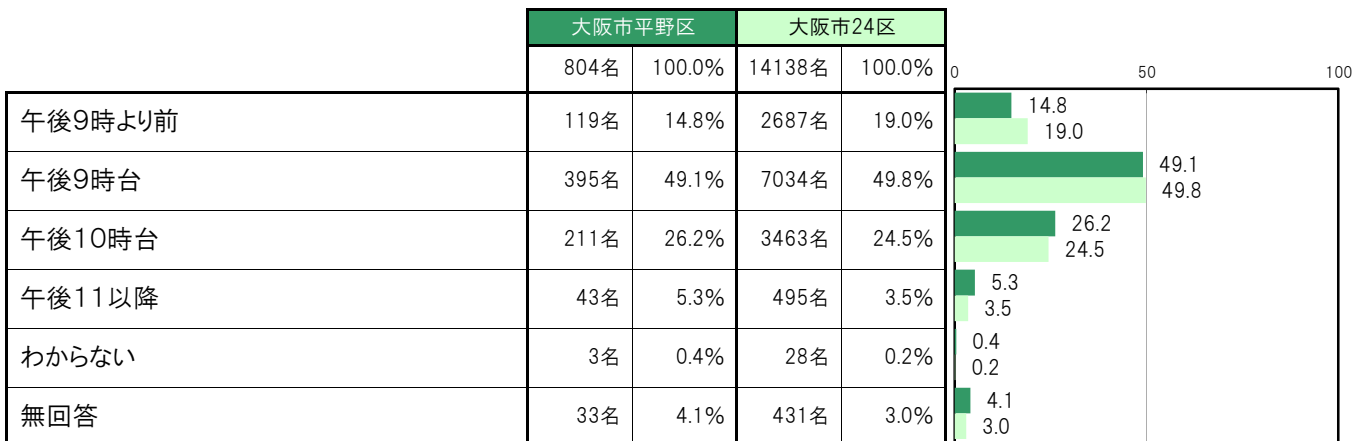
B-40. 子どもの普段の起床時間【問24】

大阪市平野区では、「午前7時より前」241名 30.0%、「午前7時台」453名 56.3%、「午前8時台」79名 9.8%、「午前9時以降」1名 0.1%、「わからない」0名 0.0%となっている。



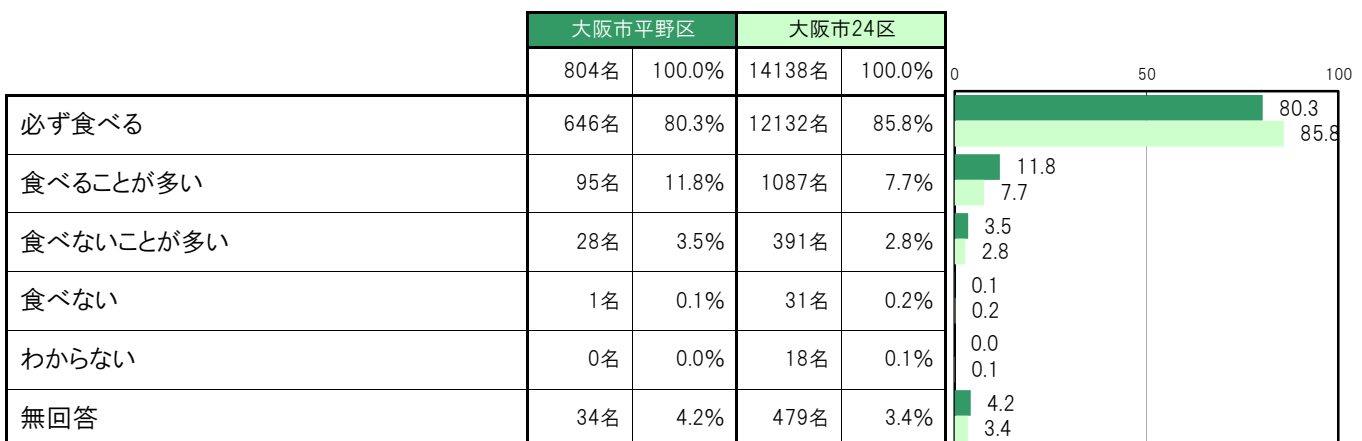
B-41. 子どもの普段の就寝時間【問25】

大阪市平野区では、「午後9時より前」119名 14.8%、「午後9時台」395名 49.1%、「午後10時台」211名 26.2%、「午後11以降」43名 5.3%、「わからない」3名 0.4%となっている。



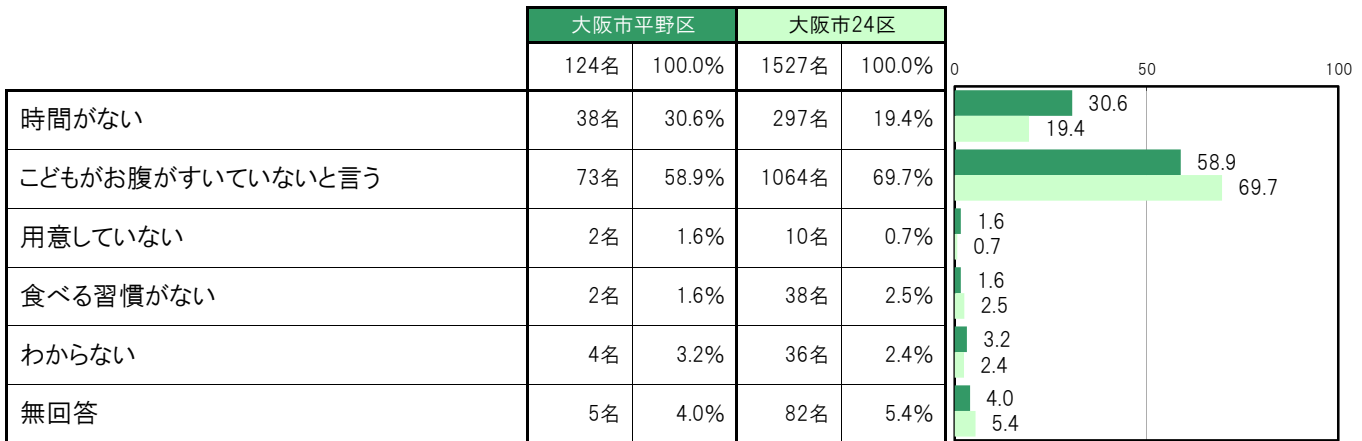
B-42. 毎日の子どもの朝ご飯【問26】

大阪市平野区では、「必ず食べる」646名 80.3%、「食べることが多い」95名 11.8%、「食べないことが多い」28名 3.5%、「食べない」1名 0.1%、「わからない」0名 0.0%となっている。



B-43. 子どもが朝ご飯を食べていない理由【問27】

大阪市平野区では、「時間がない」38名 30.6%、「子どもがお腹がすいていないと言う」73名 58.9%、「用意していない」2名 1.6%、「食べる習慣がない」2名 1.6%、「わからない」4名 3.2%となっている。



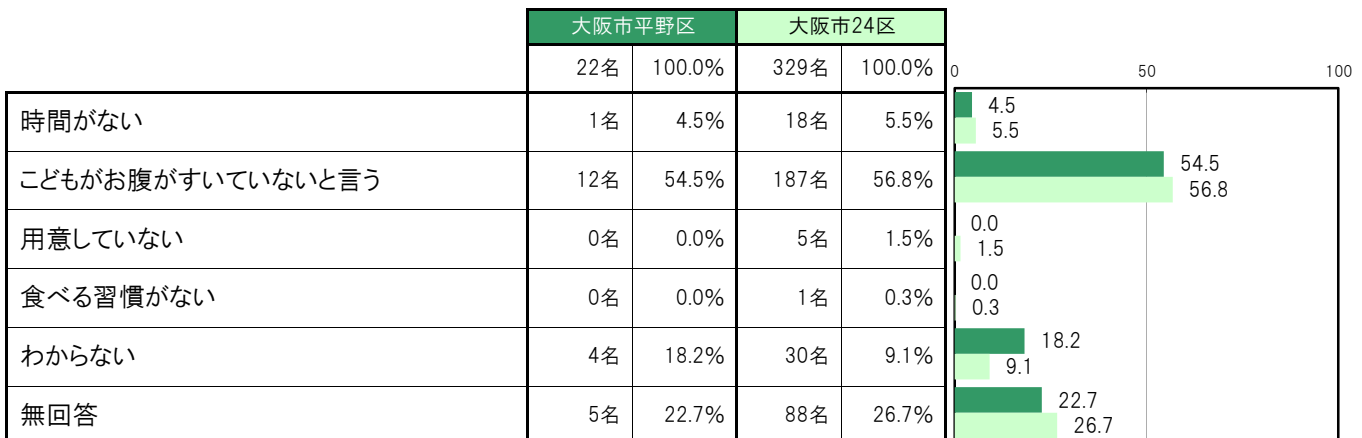
B-44. 毎日の子どもの夜ご飯【問29】

大阪市平野区では、「必ず食べる」757名 94.2%、「食べることが多い」20名 2.5%、「食べないことが多い」2名 0.2%、「食べない」0名 0.0%、「わからない」0名 0.0%となっている。



B-45. 子どもが夜ご飯を食べていない理由【問30】

大阪市平野区では、「時間がない」1名 4.5%、「子どもがお腹がすいていないと言う」12名 54.5%、「用意していない」0名 0.0%、「食べる習慣がない」0名 0.0%、「わからない」4名 18.2%となっている。



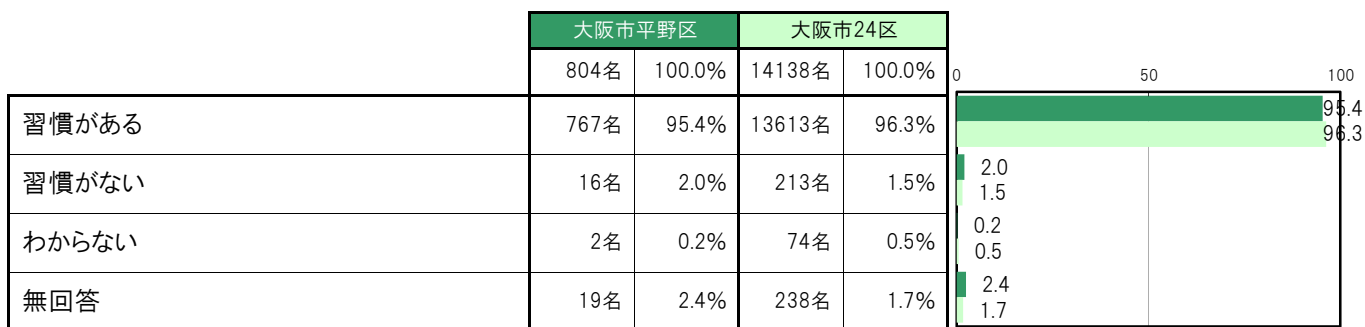
B-46.子どもがテレビやDVDなどを見ている時間【問32】

大阪市平野区では、「見ない」7名 0.9%、「30分まで」19名 2.4%、「30分～1時間」82名 10.2%、「1時間～2時間」302名 37.6%、「2時間～3時間」227名 28.2%、「3時間以上」134名 16.7%、「わからない」12名 1.5%となっている。



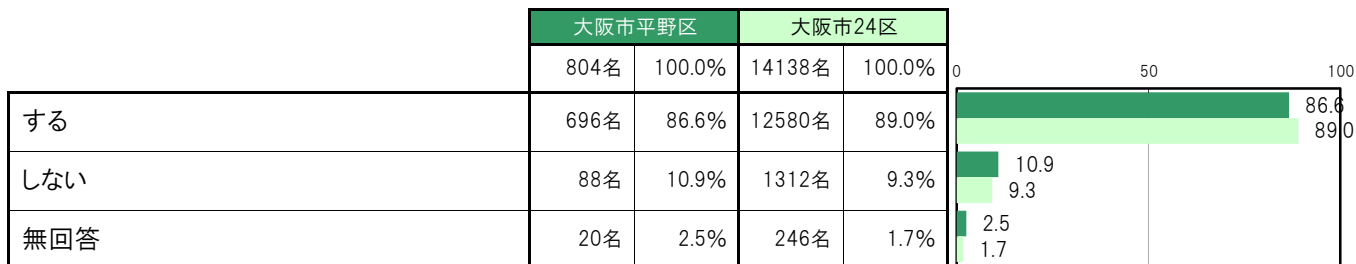
B-47.子どもの歯磨きの習慣【問33】

大阪市平野区では、「習慣がある」767名 95.4%、「習慣がない」16名 2.0%、「わからない」2名 0.2%となっている。



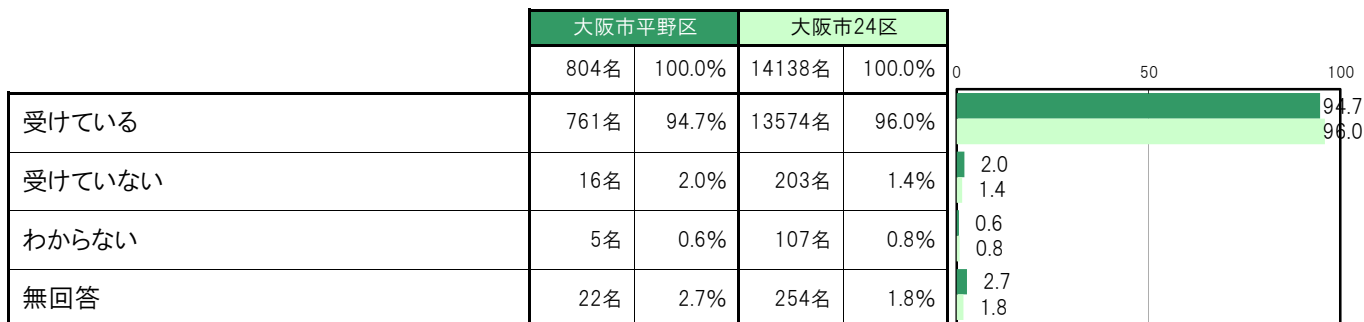
B-48.保護者による歯磨きの仕上げ磨き【問34】

大阪市平野区では、「する」696名 86.6%、「しない」88名 10.9%となっている。



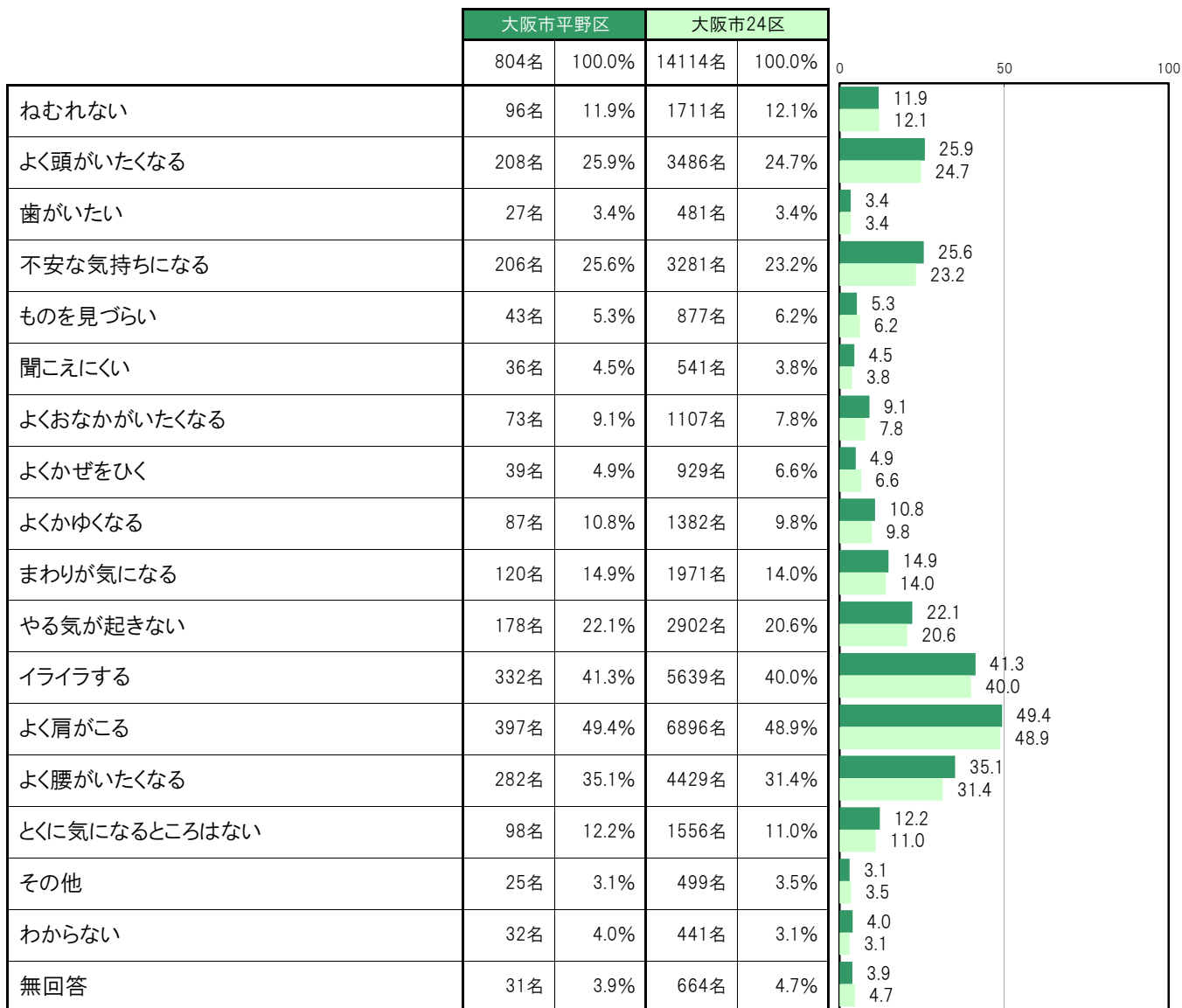
B-49.子どものMRワクチン1期の接種【問35】

大阪市平野区では、「受けている」761名 94.7%、「受けていない」16名 2.0%、「わからない」5名 0.6%となっている。



B-50.自分の体や気持ちについて気になること【問21】

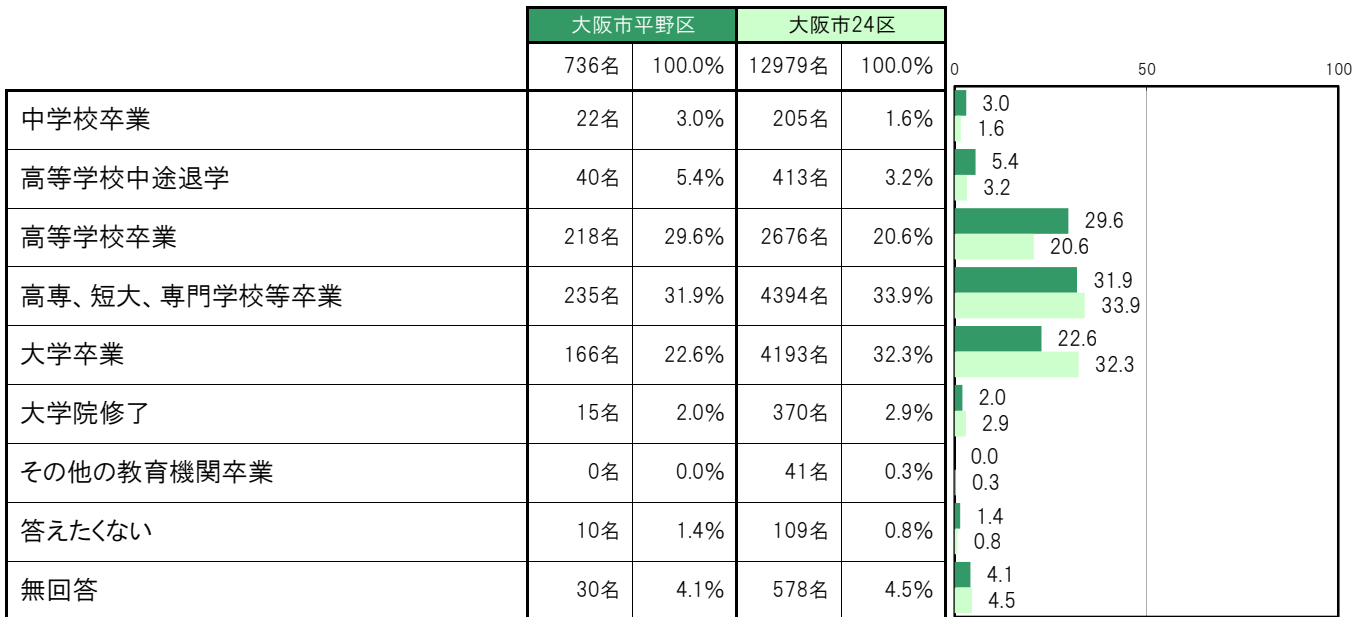
大阪市平野区では、「よく肩がこる」397名 49.4%、「イライラする」332名 41.3%、「よく腰がいたくなる」282名 35.1%、「よく頭がいたくなる」208名 25.9%、「不安な気持ちになる」206名 25.6%の順に高くなっている。



(3) 教育環境

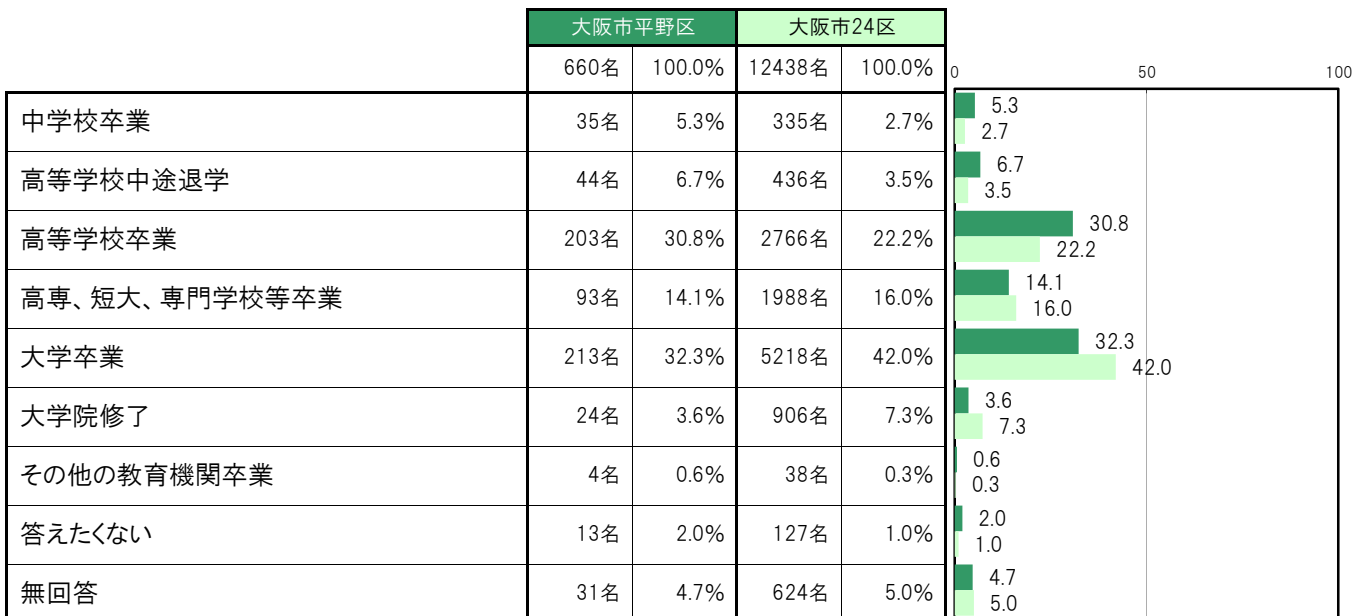
B-51. 母親の最終学歴【問10】

大阪市平野区では、「中学校卒業」22名 3.0%、「高等学校中途退学」40名 5.4%、「高等学校卒業」218名 29.6%、「高専、短大、専門学校等卒業」235名 31.9%、「大学卒業」166名 22.6%、「大学院修了」15名 2.0%、「その他の教育機関卒業」0名 0.0%、「答えたくない」10名 1.4%となっている。



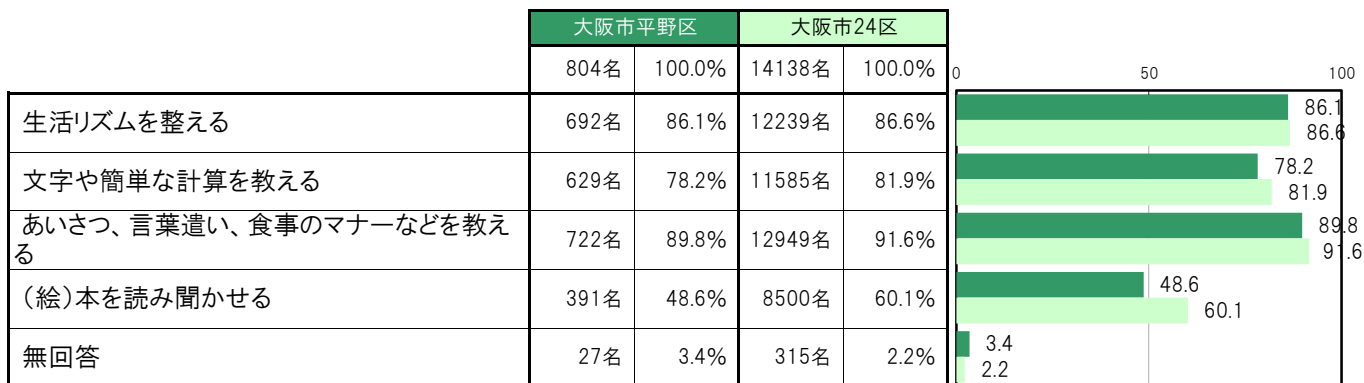
B-52. 父親の最終学歴【問10】

大阪市平野区では、「中学校卒業」35名 5.3%、「高等学校中途退学」44名 6.7%、「高等学校卒業」203名 30.8%、「高専、短大、専門学校等卒業」93名 14.1%、「大学卒業」213名 32.3%、「大学院修了」24名 3.6%、「その他の教育機関卒業」4名 0.6%、「答えたくない」13名 2.0%となっている。



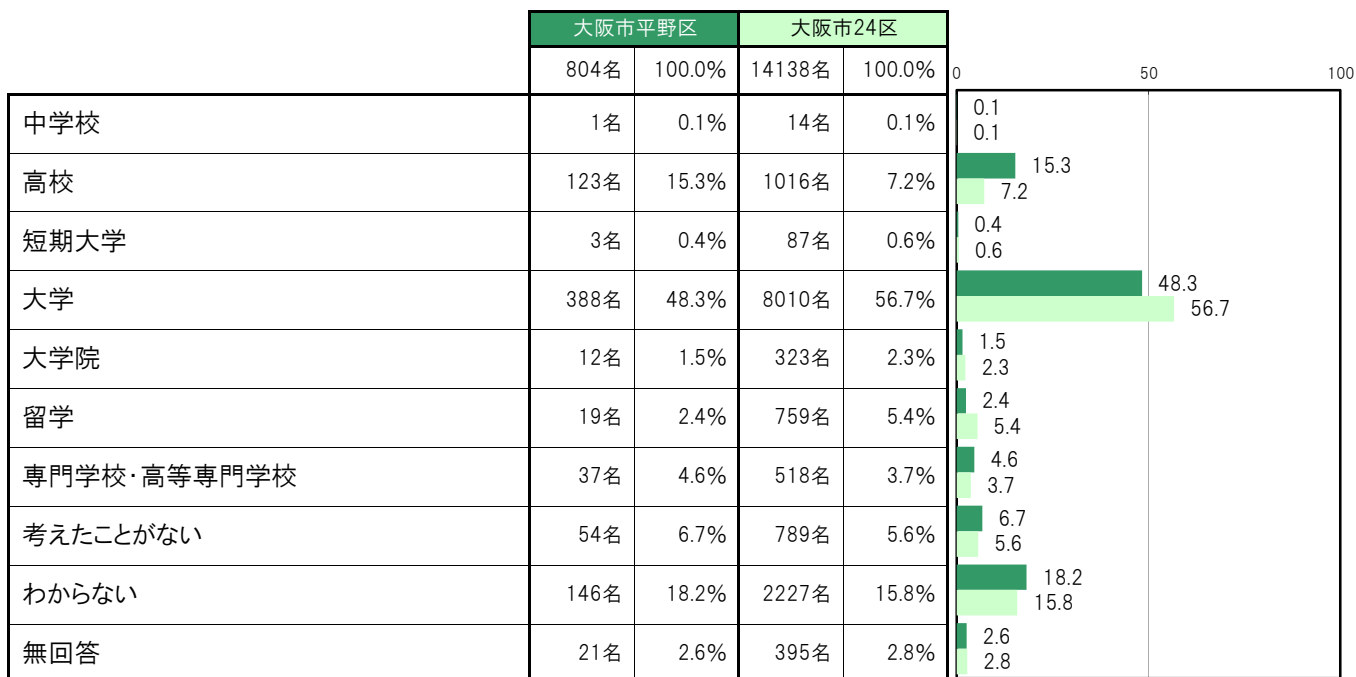
B-53. 家庭での子どものしつけ【問37】

大阪市平野区では、「生活リズムを整える」692名 86.1%、「文字や簡単な計算を教える」629名 78.2%、「あいさつ、言葉遣い、食事のマナーなどを教える」722名 89.8%、「(絵)本を読み聞かせる」391名 48.6%となっている。



B-54. 子どもの進学についてどこまでを希望するか【問15】

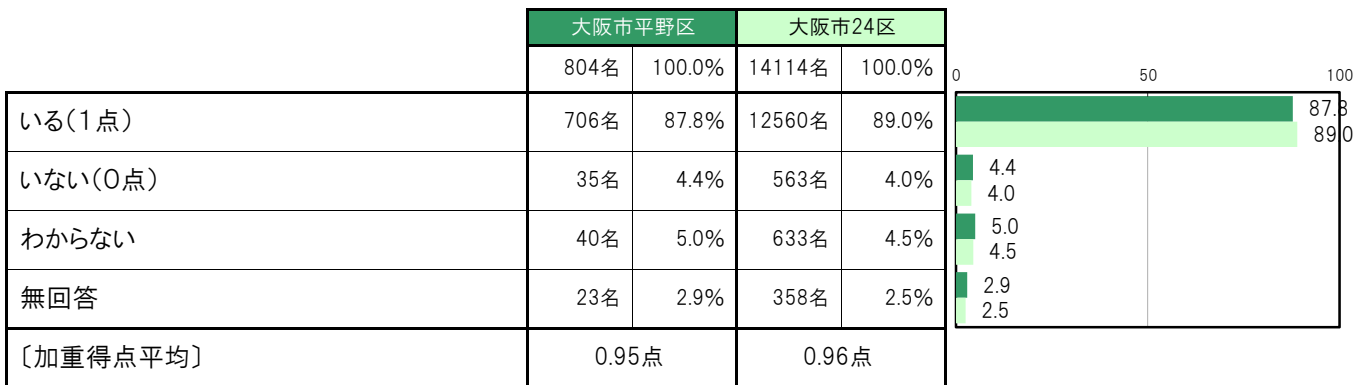
大阪市平野区では、「中学校」1名 0.1%、「高校」123名 15.3%、「短期大学」3名 0.4%、「大学」388名 48.3%、「大学院」12名 1.5%、「留学」19名 2.4%、「専門学校・高等専門学校」37名 4.6%、「考えたことがない」54名 6.7%、「わからない」146名 18.2%となっている。



(4) 社会環境

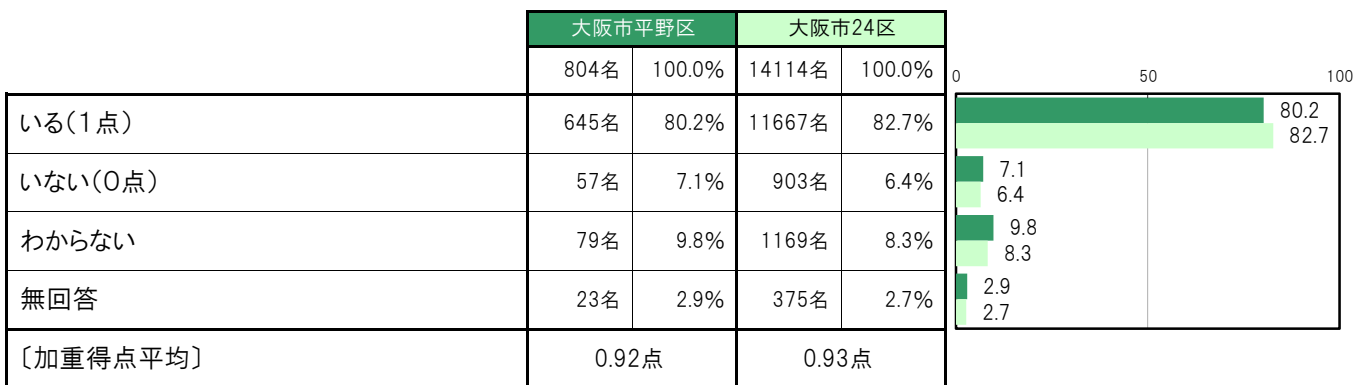
B-55.心配ごとや悩みごとを親身になって聞いてくれる人はいますか【問17①】

大阪市平野区では、「いる(1点)」706名 87.8%、「いない(0点)」35名 4.4%、「わからない」40名 5.0%、〔加重得点平均〕は0.95点となっている。



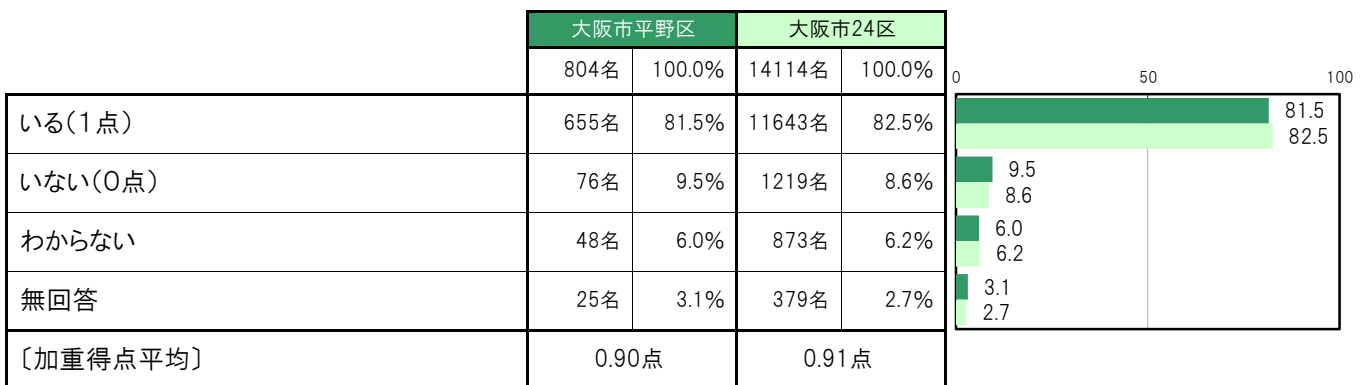
B-56.気持ちを察して思いやってくれる人はいますか【問17②】

大阪市平野区では、「いる(1点)」645名 80.2%、「いない(0点)」57名 7.1%、「わからない」79名 9.8%、〔加重得点平均〕は0.92点となっている。



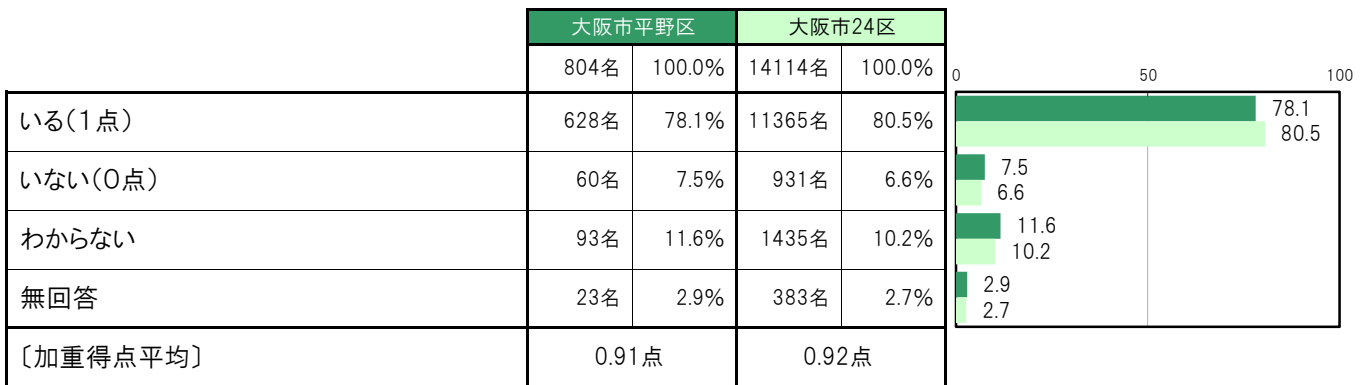
B-57.趣味や関心事を話して気分転換させてくれる人はいますか【問17③】

大阪市平野区では、「いる(1点)」655名 81.5%、「いない(0点)」76名 9.5%、「わからない」48名 6.0%、〔加重得点平均〕は0.90点となっている。



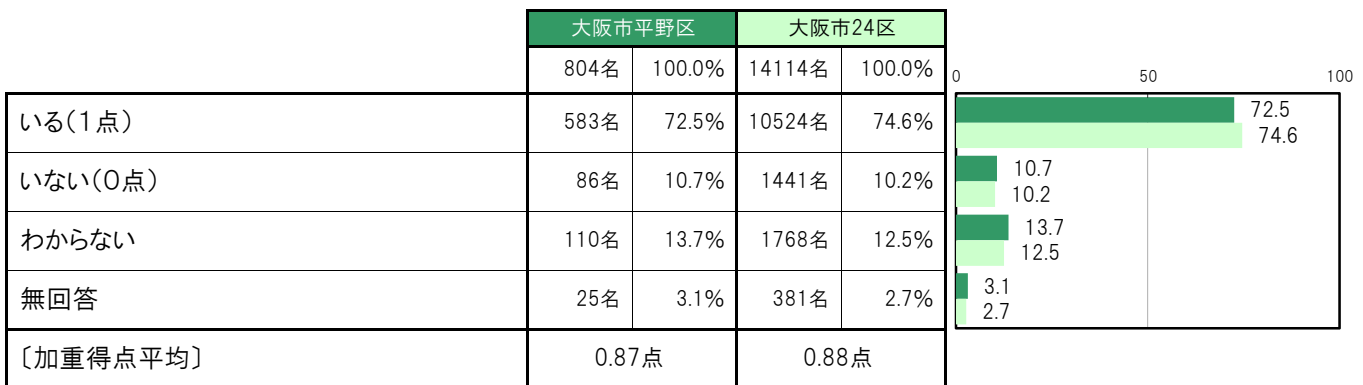
B-58.子どもとの関わりについて適切な助言をくれる人はいますか【問17④】

大阪市平野区では、「いる(1点)」628名 78.1%、「いない(0点)」60名 7.5%、「わからない」93名 11.6%、〔加重得点平均〕は0.91点となっている。



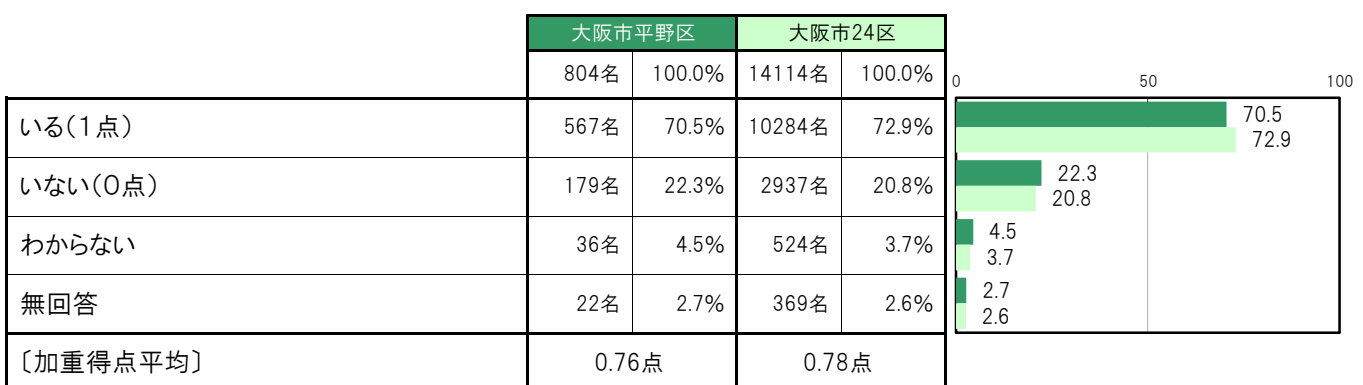
B-59.子どもの学びや遊びを豊かにする情報をくれる人はいますか【問17⑤】

大阪市平野区では、「いる(1点)」583名 72.5%、「いない(0点)」86名 10.7%、「わからない」110名 13.7%、〔加重得点平均〕は0.87点となっている。



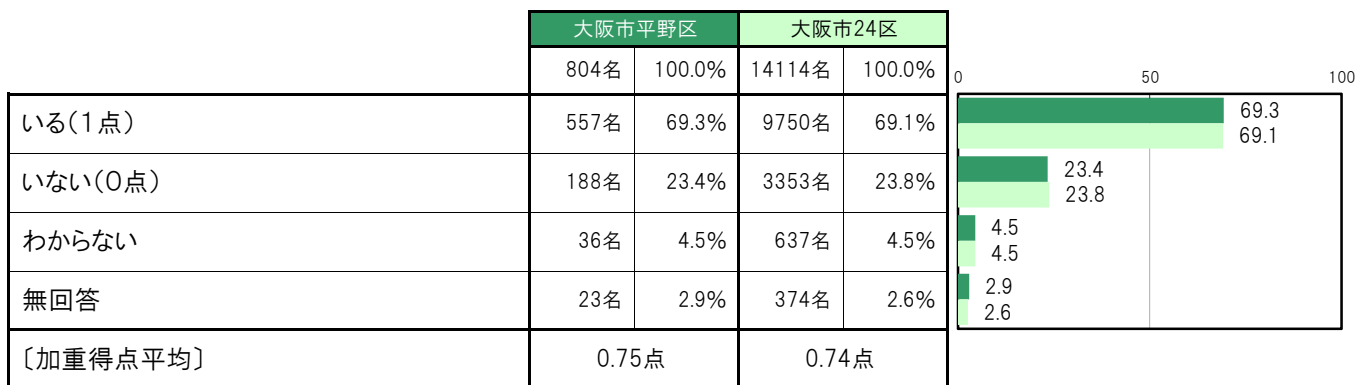
B-60.子どもの体調が悪いとき、医療機関に連れて行ってくれる人はいますか【問17⑥】

大阪市平野区では、「いる(1点)」567名 70.5%、「いない(0点)」179名 22.3%、「わからない」36名 4.5%、〔加重得点平均〕は0.76点となっている。



B-61.留守を頼める人はいますか【問17⑦】

大阪市平野区では、「いる(1点)」557名 69.3%、「いない(0点)」188名 23.4%、「わからない」36名 4.5%、〔加重得点平均〕は0.75点となっている。



B-62.困ったときや悩み事の相談相手や相談先【問18】

大阪市平野区では、「配偶者・パートナー」591名 73.5%、「自分の親」559名 69.5%、「知人や友人」446名 55.5%、「きょうだい・その他の親戚」338名 42.0%、「配偶者・パートナーの親」212名 26.4%の順に高くなっている。

