

(2) 生活環境

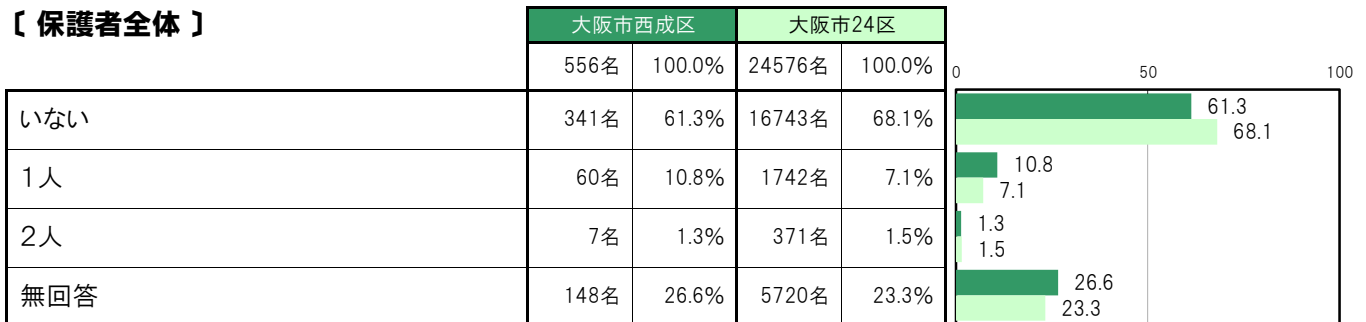
A-26. 世帯構成人数 ①祖母〔保護者 問2①〕

大阪市西成区〔保護者全体〕では、「いない」341名 61.3%、「1人」60名 10.8%、「2人」7名 1.3%となっている。

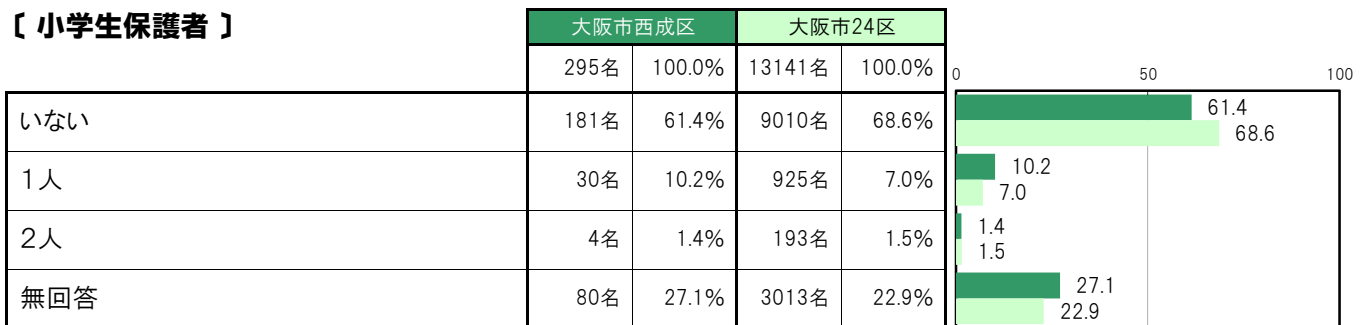
大阪市西成区〔小学生保護者〕では、「いない」181名 61.4%、「1人」30名 10.2%、「2人」4名 1.4%となっている。

大阪市西成区〔中学生保護者〕では、「いない」160名 61.3%、「1人」30名 11.5%、「2人」3名 1.1%となっている。

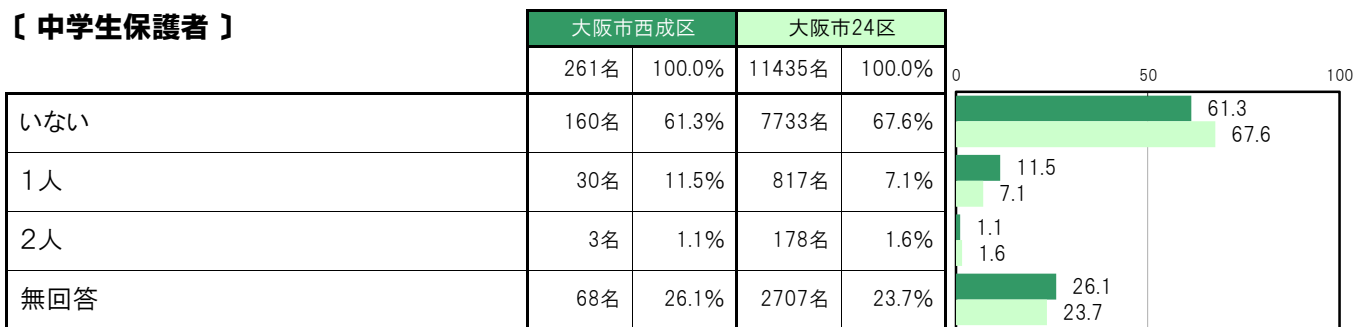
〔保護者全体〕



〔小学生保護者〕



〔中学生保護者〕



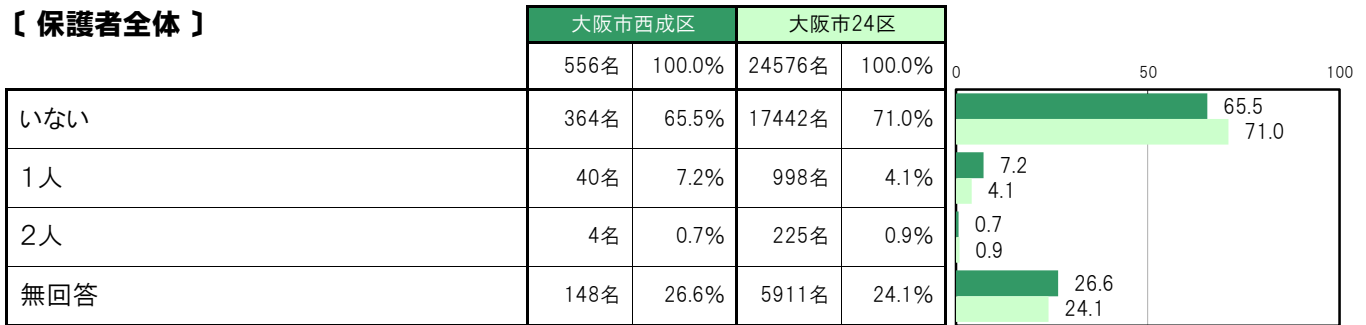
**A-27.世帯構成人数 ②祖父【保護者 問2②】**

大阪市西成区〔保護者全体〕では、「いない」364名 65.5%、「1人」40名 7.2%、「2人」4名 0.7%となっている。

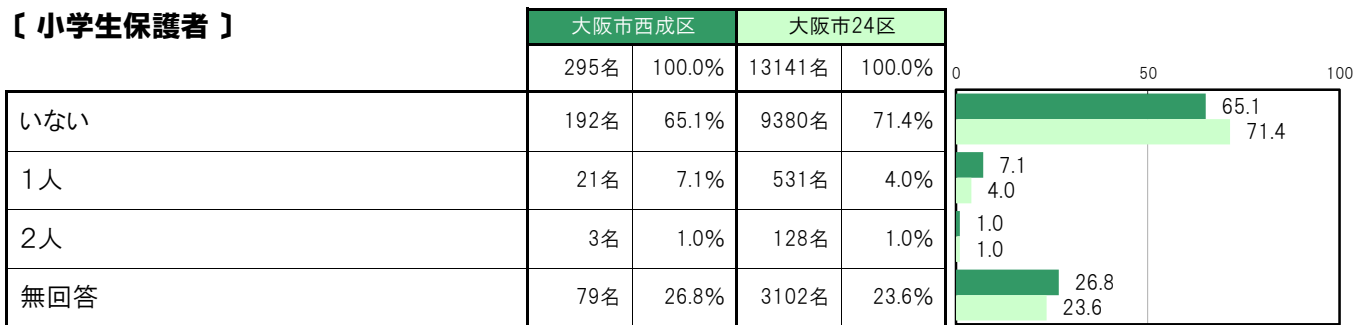
大阪市西成区〔小学生保護者〕では、「いない」192名 65.1%、「1人」21名 7.1%、「2人」3名 1.0%となっている。

大阪市西成区〔中学生保護者〕では、「いない」172名 65.9%、「1人」19名 7.3%、「2人」1名 0.4%となっている。

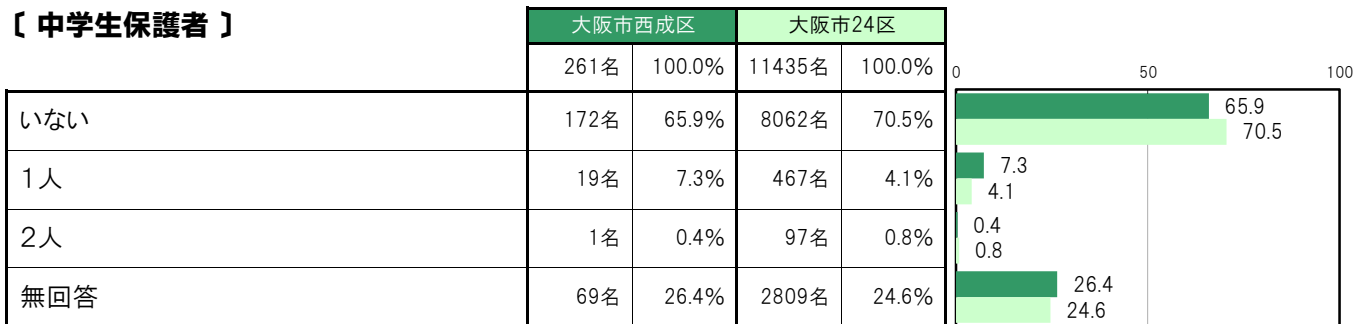
**〔保護者全体〕**



**〔小学生保護者〕**



**〔中学生保護者〕**



**A-28.世帯構成人数 ③母親〔保護者 問2③〕**

大阪市西成区〔保護者全体〕では、「いない」39名 7.0%、「1人」468名 84.2%となっている。

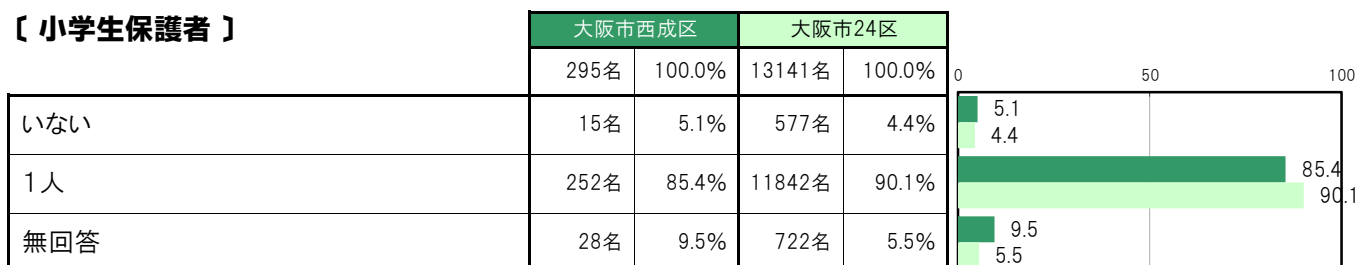
大阪市西成区〔小学生保護者〕では、「いない」15名 5.1%、「1人」252名 85.4%となっている。

大阪市西成区〔中学生保護者〕では、「いない」24名 9.2%、「1人」216名 82.8%となっている。

**〔保護者全体〕**



**〔小学生保護者〕**



**〔中学生保護者〕**



**A-29.世帯構成人数 ④父親〔保護者 問2④〕**

大阪市西成区〔保護者全体〕では、「いない」92名 16.5%、「1人」409名 73.6%となっている。

大阪市西成区〔小学生保護者〕では、「いない」47名 15.9%、「1人」216名 73.2%となっている。

大阪市西成区〔中学生保護者〕では、「いない」45名 17.2%、「1人」193名 73.9%となっている。

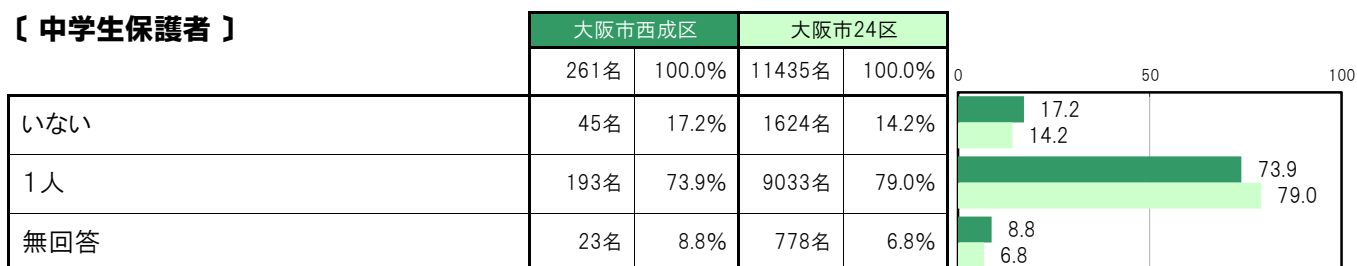
**〔保護者全体〕**



**〔小学生保護者〕**



**〔中学生保護者〕**



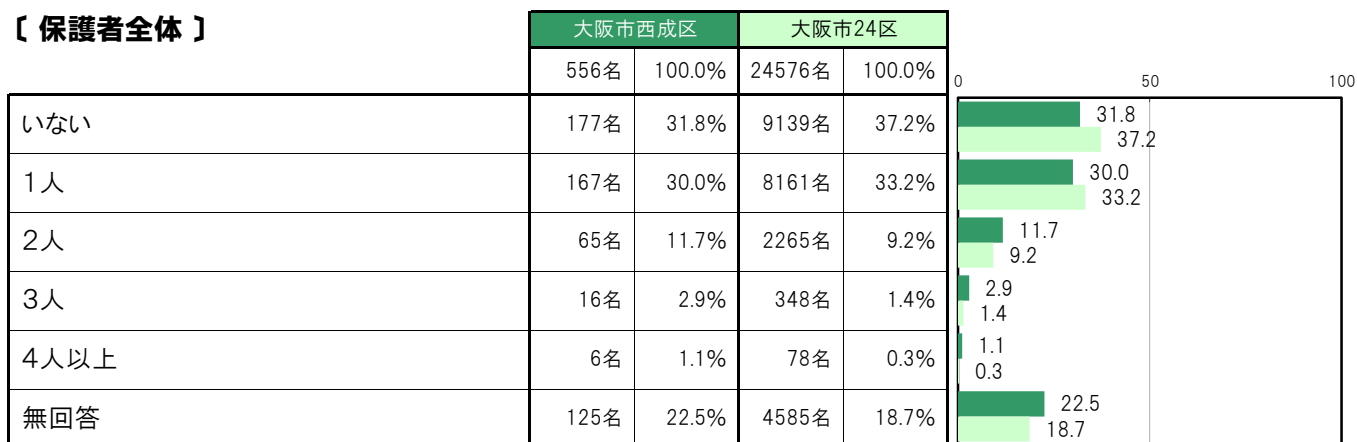
**A-30.世帯構成人数 ⑤姉・兄〔保護者 問2⑤〕**

大阪市西成区〔保護者全体〕では、「いない」177名 31.8%、「1人」167名 30.0%、「2人」65名 11.7%、「3人」16名 2.9%、「4人以上」6名 1.1%となっている。

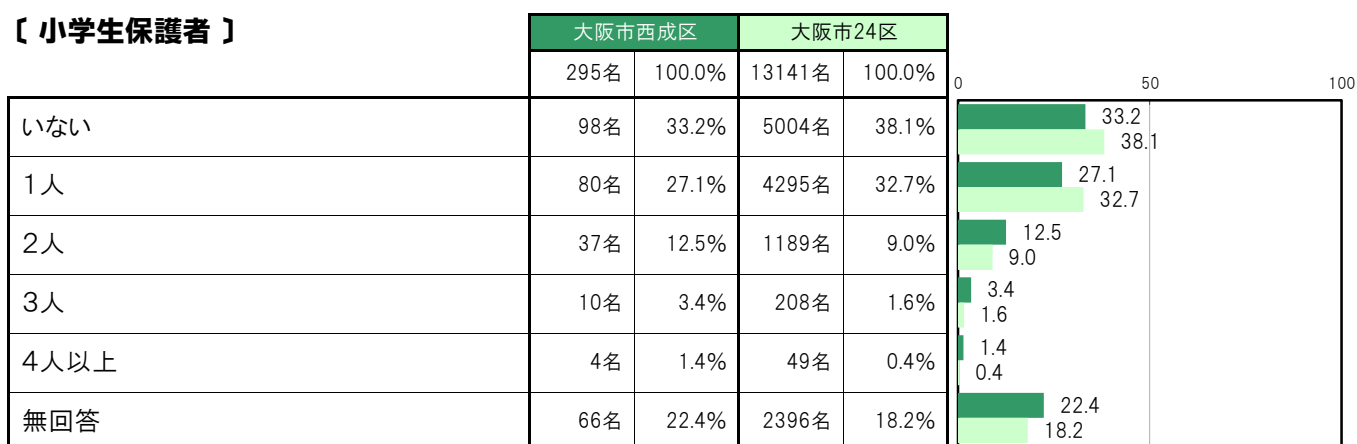
大阪市西成区〔小学生保護者〕では、「いない」98名 33.2%、「1人」80名 27.1%、「2人」37名 12.5%、「3人」10名 3.4%、「4人以上」4名 1.4%となっている。

大阪市西成区〔中学生保護者〕では、「いない」79名 30.3%、「1人」87名 33.3%、「2人」28名 10.7%、「3人」6名 2.3%、「4人以上」2名 0.8%となっている。

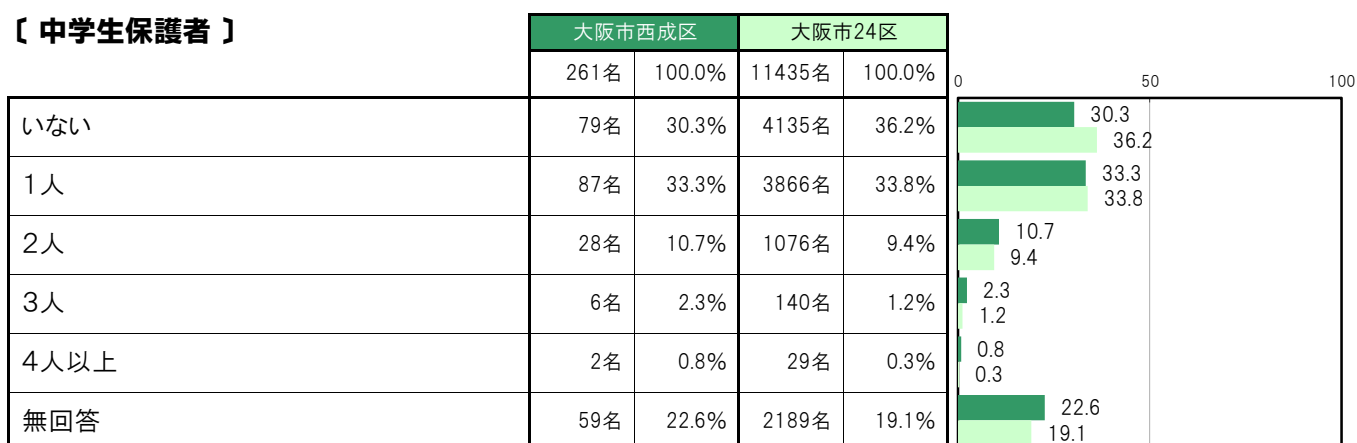
**〔保護者全体〕**



**〔小学生保護者〕**



**〔中学生保護者〕**



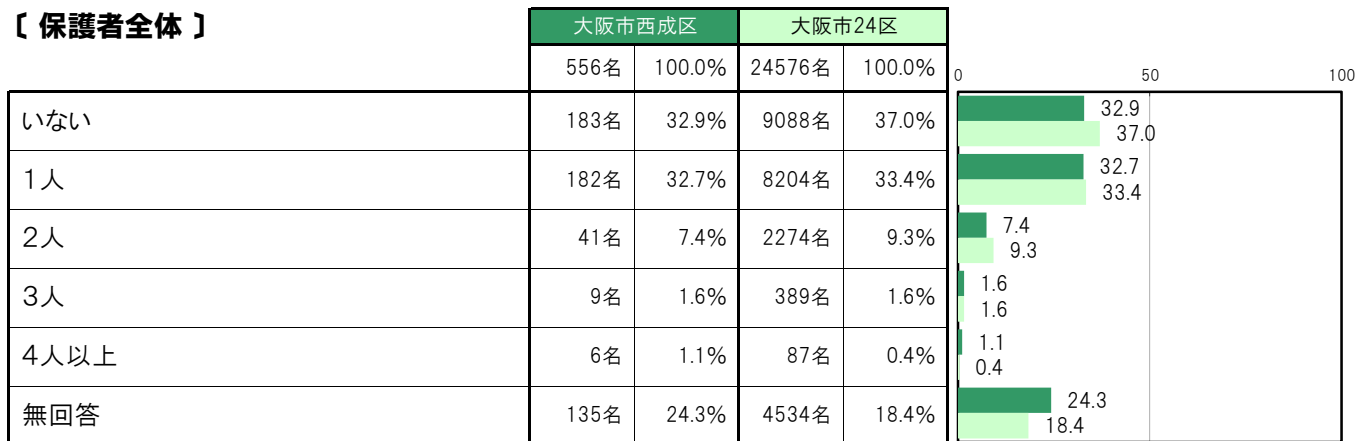
**A-31.世帯構成人数 ⑥妹・弟【保護者 問2⑥】**

大阪市西成区〔保護者全体〕では、「いない」183名 32.9%、「1人」182名 32.7%、「2人」41名 7.4%、「3人」9名 1.6%、「4人以上」6名 1.1%となっている。

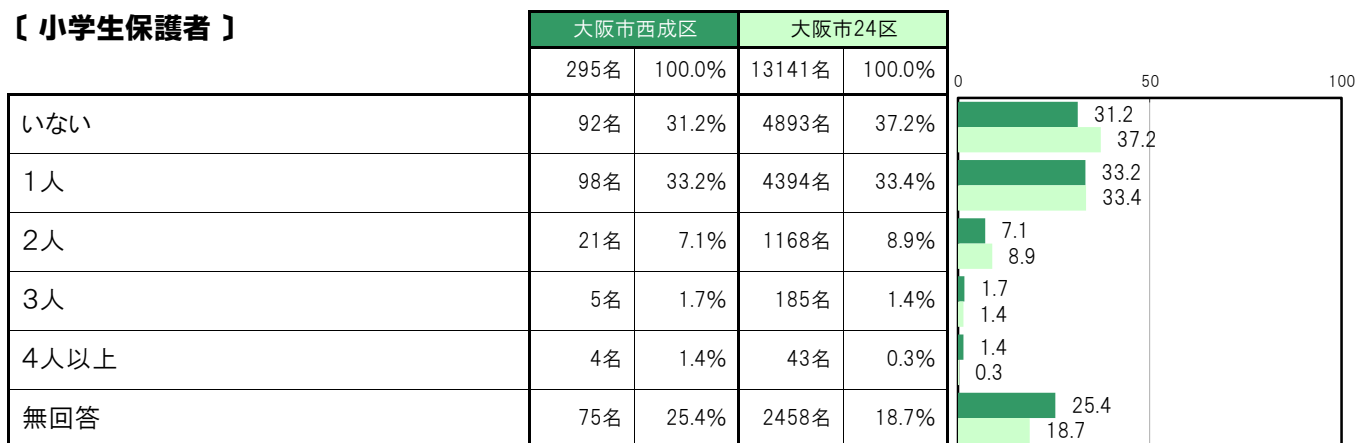
大阪市西成区〔小学生保護者〕では、「いない」92名 31.2%、「1人」98名 33.2%、「2人」21名 7.1%、「3人」5名 1.7%、「4人以上」4名 1.4%となっている。

大阪市西成区〔中学生保護者〕では、「いない」91名 34.9%、「1人」84名 32.2%、「2人」20名 7.7%、「3人」4名 1.5%、「4人以上」2名 0.8%となっている。

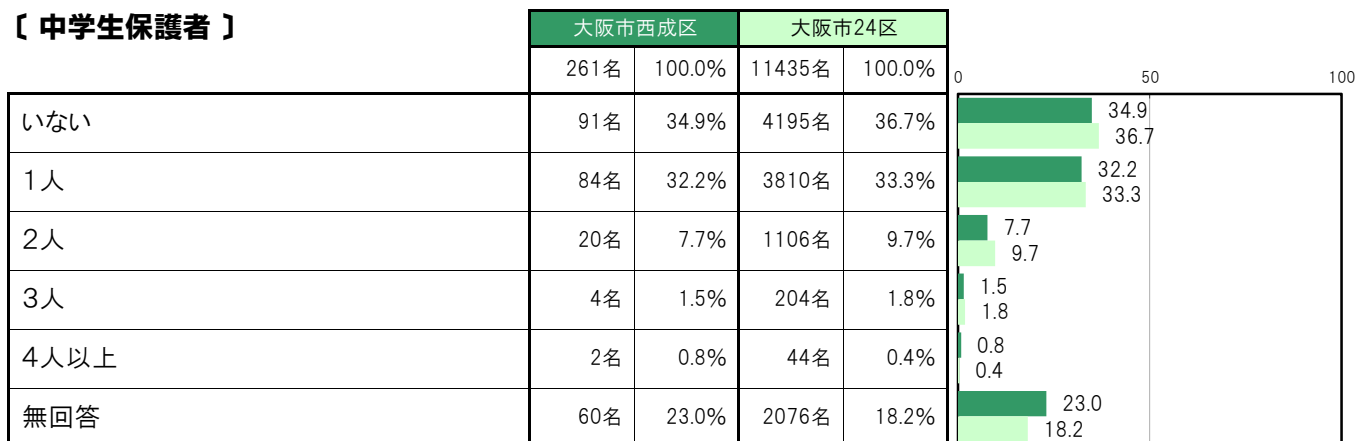
**【保護者全体】**



**【小学生保護者】**



**【中学生保護者】**



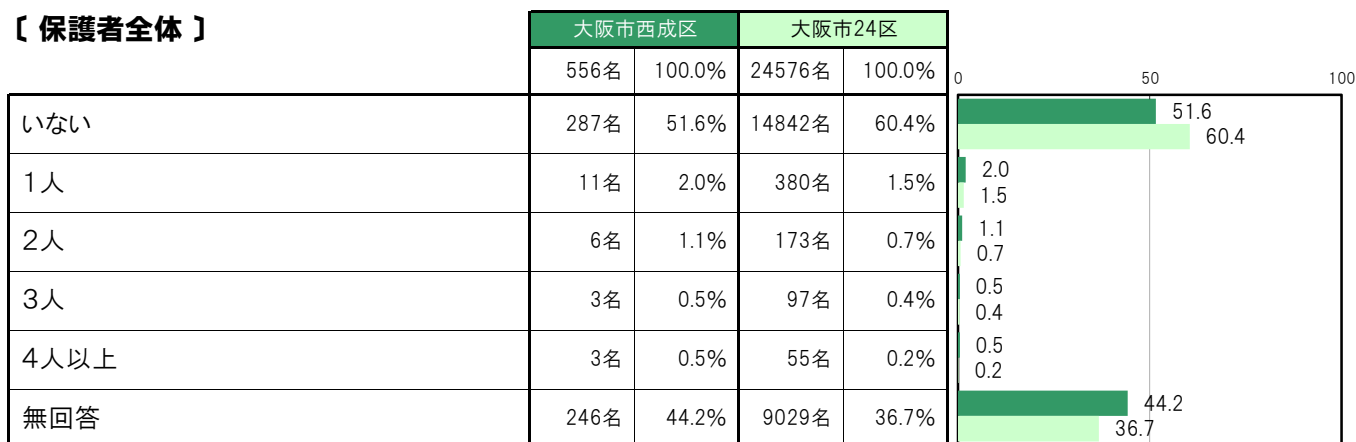
A-32.世帯構成人数 ⑦その他〔保護者 問2⑦〕

大阪市西成区〔保護者全体〕では、「いない」287名 51.6%、「1人」11名 2.0%、「2人」6名 1.1%、「3人」3名 0.5%、「4人以上」3名 0.5%となっている。

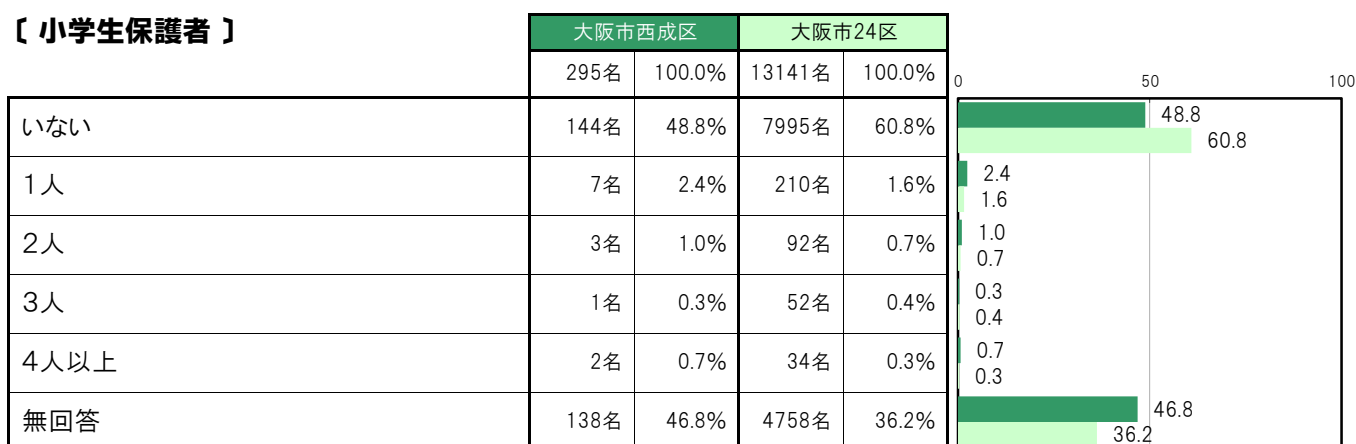
大阪市西成区〔小学生保護者〕では、「いない」144名 48.8%、「1人」7名 2.4%、「2人」3名 1.0%、「3人」1名 0.3%、「4人以上」2名 0.7%となっている。

大阪市西成区〔中学生保護者〕では、「いない」143名 54.8%、「1人」4名 1.5%、「2人」3名 1.1%、「3人」2名 0.8%、「4人以上」1名 0.4%となっている。

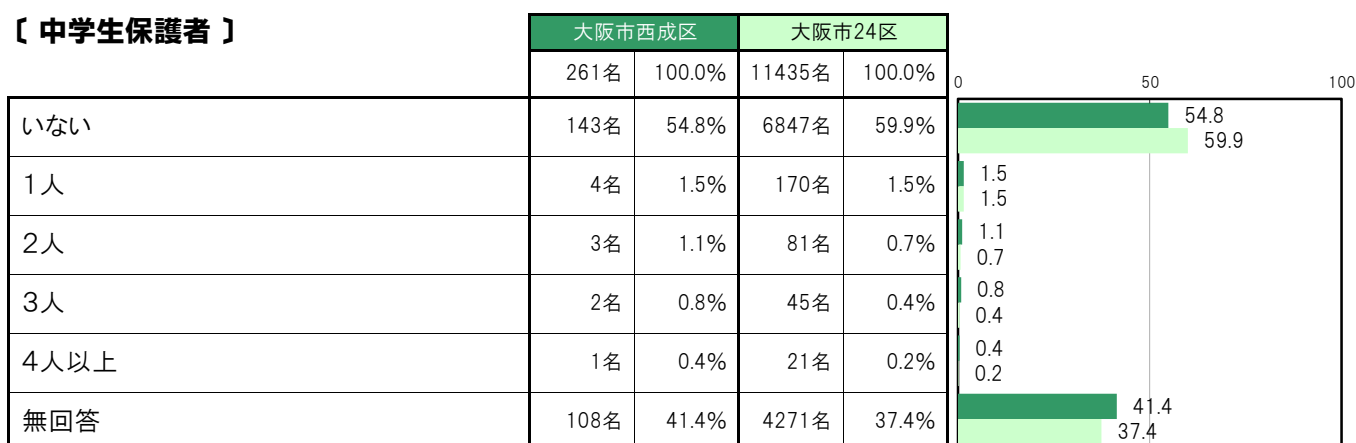
〔保護者全体〕



〔小学生保護者〕



〔中学生保護者〕



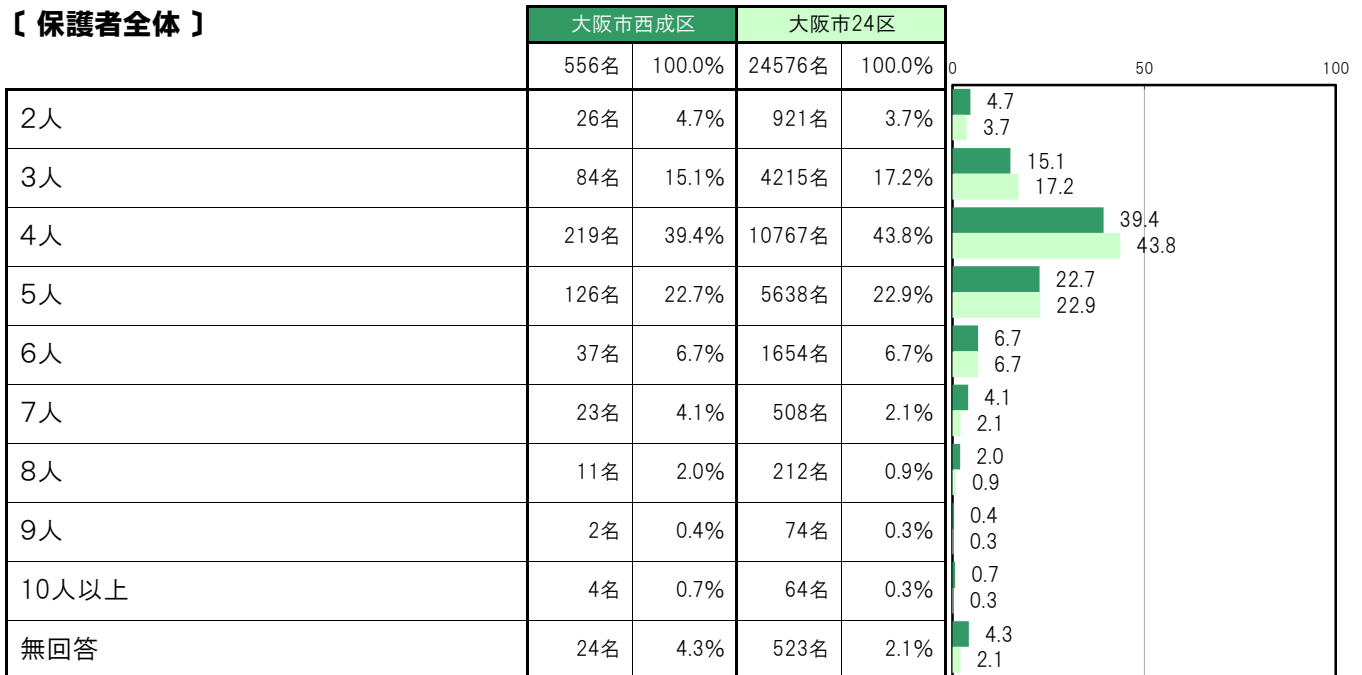
**A-33.世帯構成人数 ⑧合計【保護者 問2⑧】**

大阪市西成区〔保護者全体〕では、「4人」219名 39.4%、「5人」126名 22.7%、「3人」84名 15.1%の順に高くなっている。

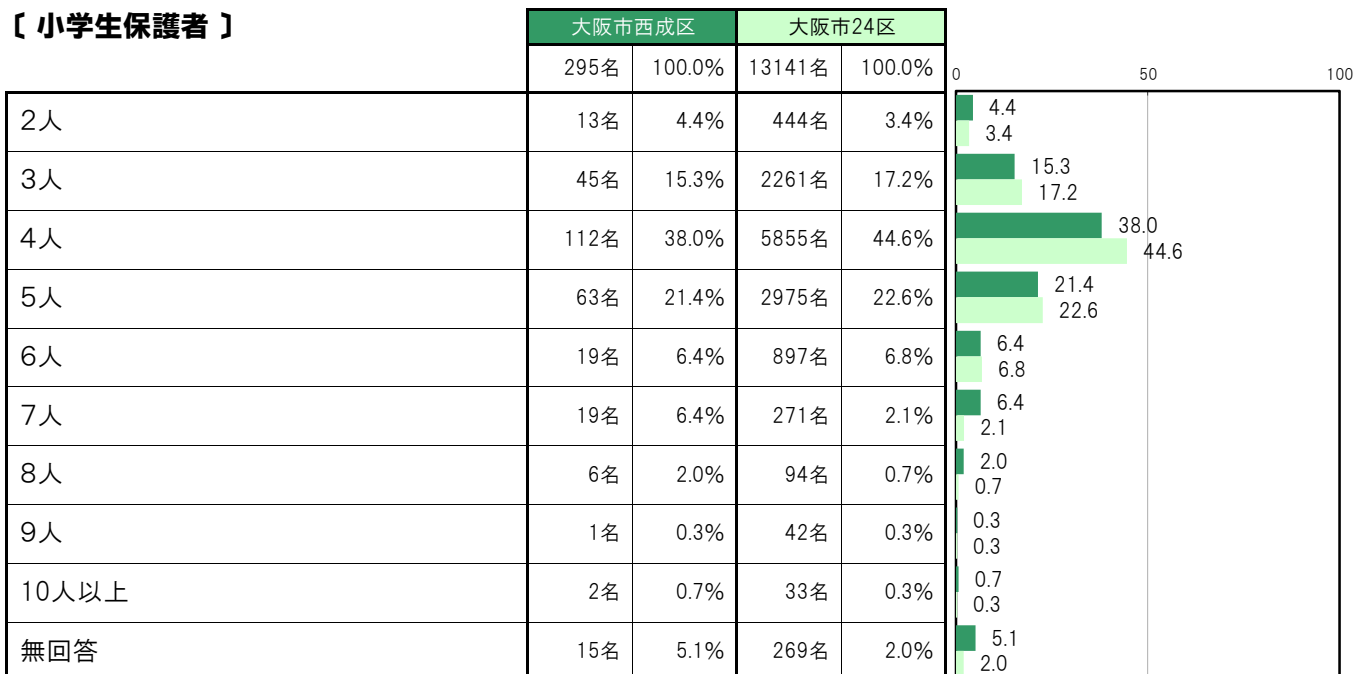
大阪市西成区〔小学生保護者〕では、「4人」112名 38.0%、「5人」63名 21.4%、「3人」45名 15.3%の順に高くなっている。

大阪市西成区〔中学生保護者〕では、「4人」107名 41.0%、「5人」63名 24.1%、「3人」39名 14.9%の順に高くなっている。

**【保護者全体】**



**【小学生保護者】**





〔中学生保護者〕

	大阪市西成区		大阪市24区		0	50	100
	261名	100.0%	11435名	100.0%			
2人	13名	5.0%	477名	4.2%	5.0	4.2	
3人	39名	14.9%	1954名	17.1%	14.9	17.1	
4人	107名	41.0%	4912名	43.0%	41.0	43.0	
5人	63名	24.1%	2663名	23.3%	24.1	23.3	
6人	18名	6.9%	757名	6.6%	6.9	6.6	
7人	4名	1.5%	237名	2.1%	1.5	2.1	
8人	5名	1.9%	118名	1.0%	1.9	1.0	
9人	1名	0.4%	32名	0.3%	0.4	0.3	
10人以上	2名	0.8%	31名	0.3%	0.8	0.3	
無回答	9名	3.4%	254名	2.2%	3.4	2.2	

**A-34. 生計を共にしている親の婚姻状況【保護者 問3】**

大阪市西成区〔保護者全体〕では、「結婚している」433名 77.9%、「離婚」79名 14.2%、「死別」5名 0.9%、「未婚」9名 1.6%、「わからない」3名 0.5%、「いない」4名 0.7%となっている。

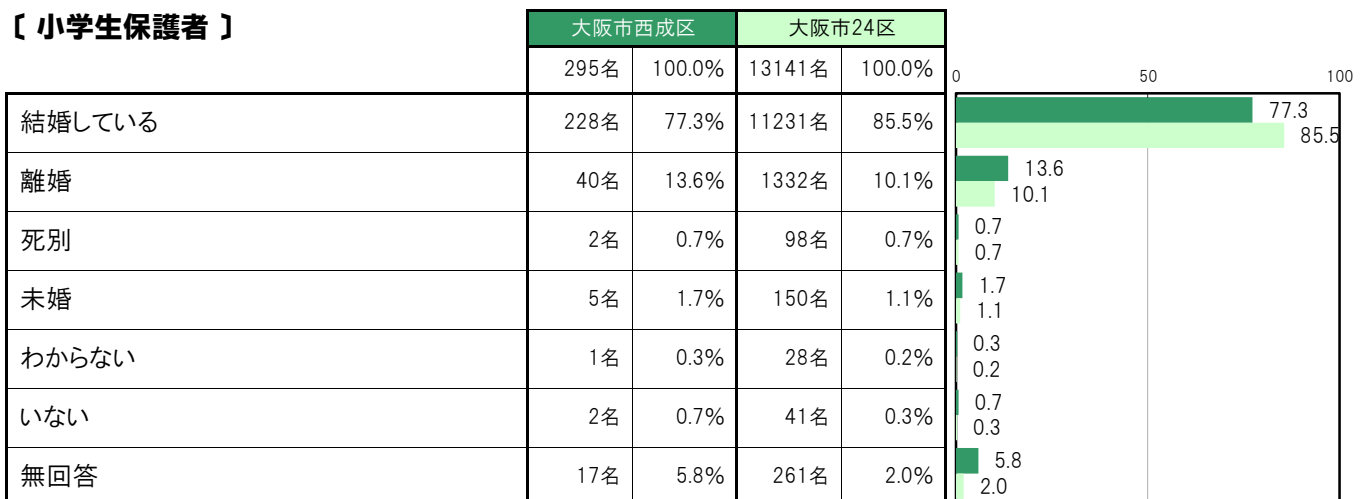
大阪市西成区〔小学生保護者〕では、「結婚している」228名 77.3%、「離婚」40名 13.6%、「死別」2名 0.7%、「未婚」5名 1.7%、「わからない」1名 0.3%、「いない」2名 0.7%となっている。

大阪市西成区〔中学生保護者〕では、「結婚している」205名 78.5%、「離婚」39名 14.9%、「死別」3名 1.1%、「未婚」4名 1.5%、「わからない」2名 0.8%、「いない」2名 0.8%となっている。

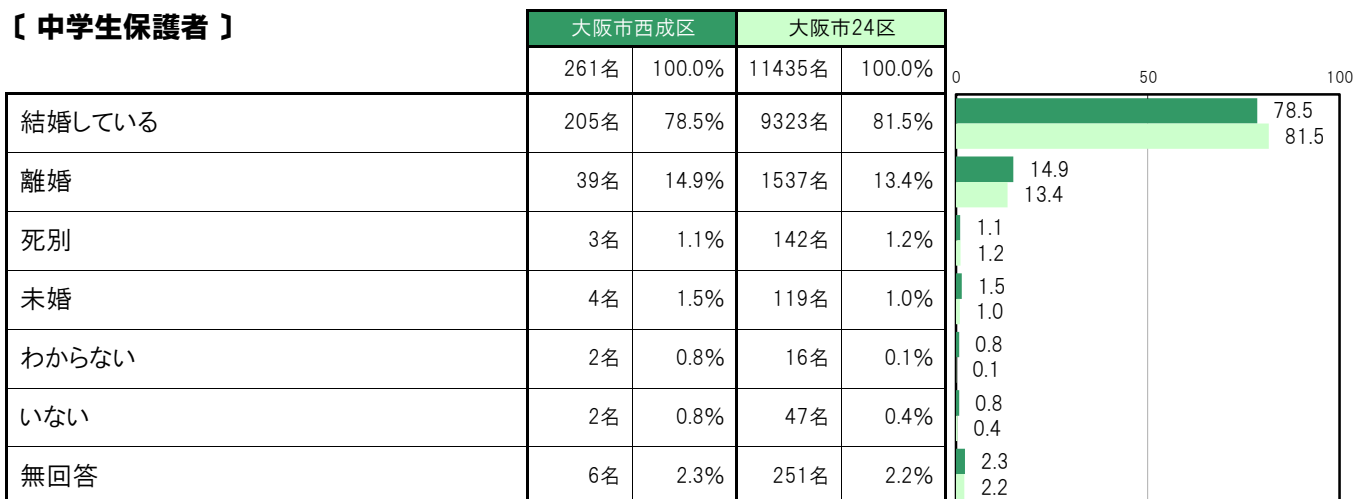
**【保護者全体】**



**【小学生保護者】**



**【中学生保護者】**



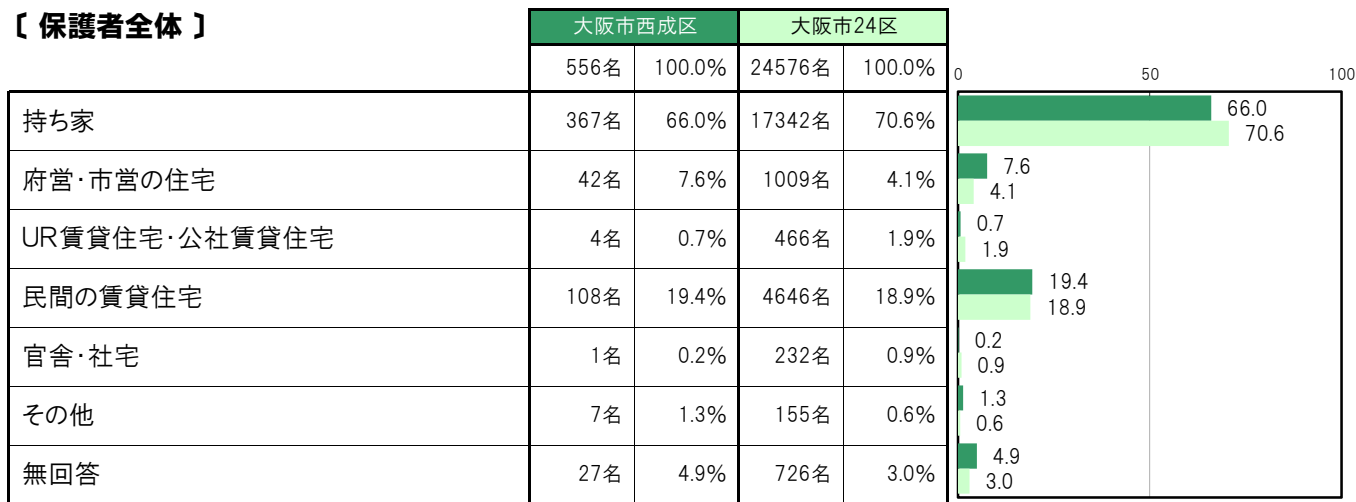
**A-35.住居の種類【保護者 問5】**

大阪市西成区〔保護者全体〕では、「持ち家」367名 66.0%、「府営・市営の住宅」42名 7.6%、「UR賃貸住宅・公社賃貸住宅」4名 0.7%、「民間の賃貸住宅」108名 19.4%、「官舎・社宅」1名 0.2%、「その他」7名 1.3%となっている。

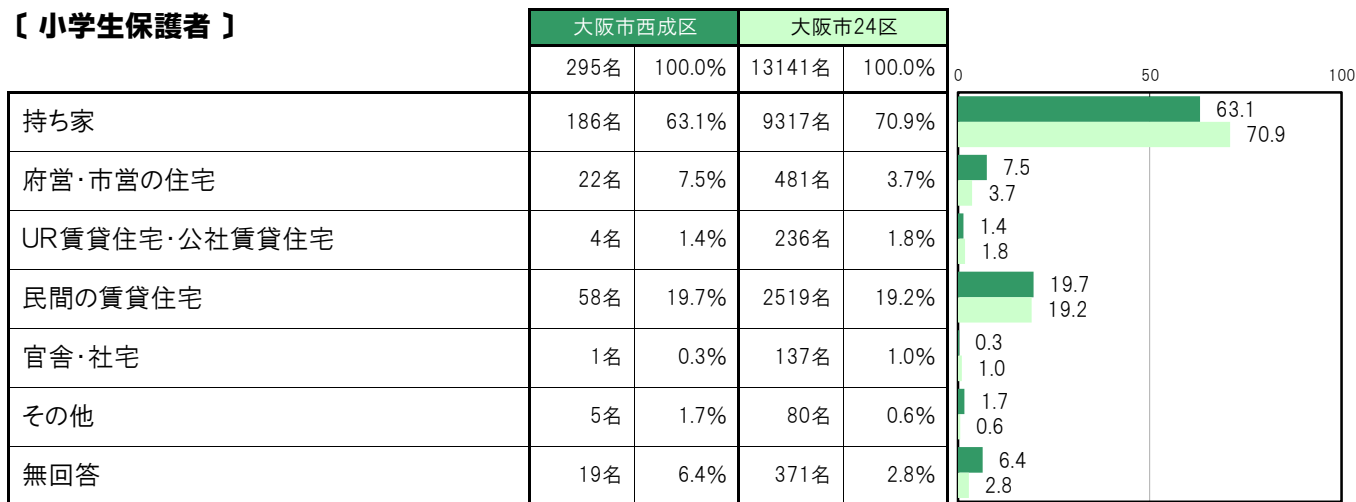
大阪市西成区〔小学生保護者〕では、「持ち家」186名 63.1%、「府営・市営の住宅」22名 7.5%、「UR賃貸住宅・公社賃貸住宅」4名 1.4%、「民間の賃貸住宅」58名 19.7%、「官舎・社宅」1名 0.3%、「その他」5名 1.7%となっている。

大阪市西成区〔中学生保護者〕では、「持ち家」181名 69.3%、「府営・市営の住宅」20名 7.7%、「UR賃貸住宅・公社賃貸住宅」0名 0.0%、「民間の賃貸住宅」50名 19.2%、「官舎・社宅」0名 0.0%、「その他」2名 0.8%となっている。

**【保護者全体】**



**【小学生保護者】**



**【中学生保護者】**



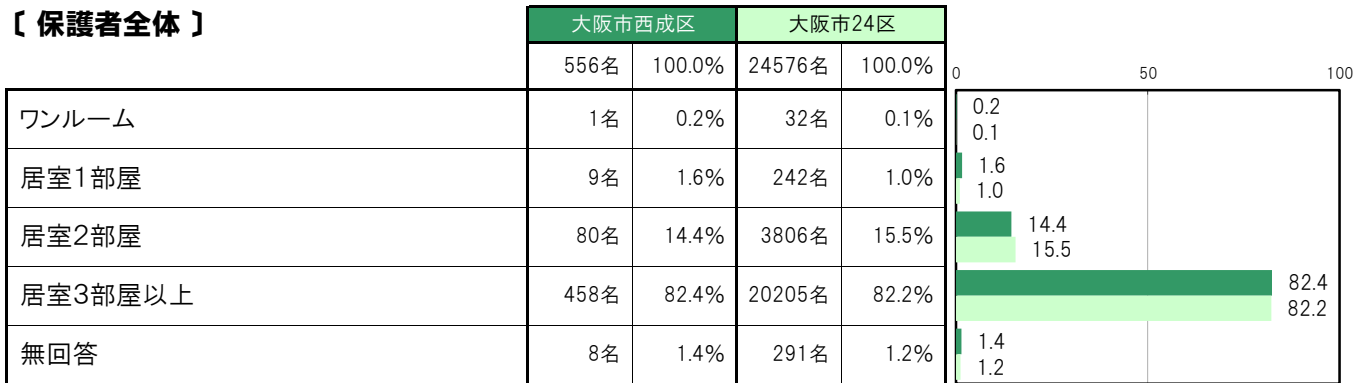
**A-36.住居の間取り【保護者 問6(1)】**

大阪市西成区〔保護者全体〕では、「ワンルーム」1名 0.2%、「居室1部屋」9名 1.6%、「居室2部屋」80名 14.4%、「居室3部屋以上」458名 82.4%となっている。

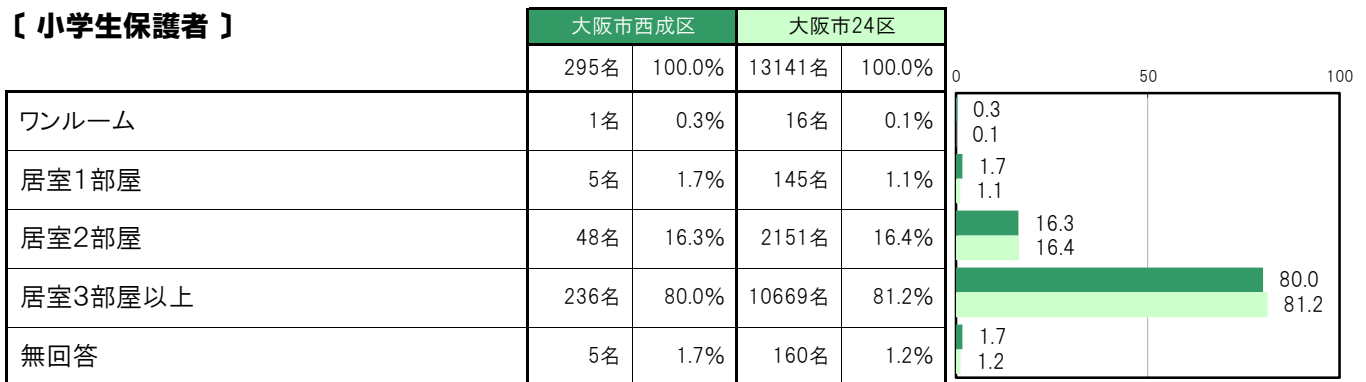
大阪市西成区〔小学生保護者〕では、「ワンルーム」1名 0.3%、「居室1部屋」5名 1.7%、「居室2部屋」48名 16.3%、「居室3部屋以上」236名 80.0%となっている。

大阪市西成区〔中学生保護者〕では、「ワンルーム」0名 0.0%、「居室1部屋」4名 1.5%、「居室2部屋」32名 12.3%、「居室3部屋以上」222名 85.1%となっている。

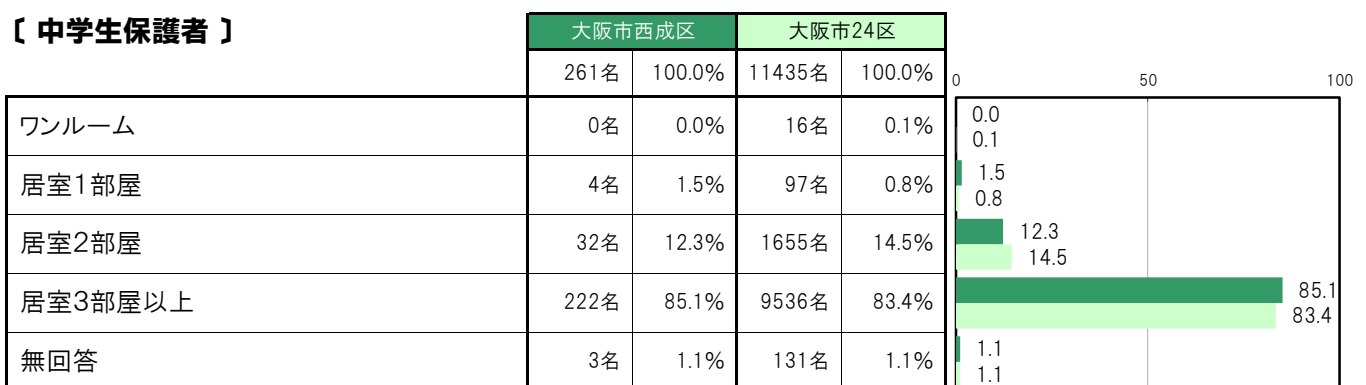
**【保護者全体】**



**【小学生保護者】**



**【中学生保護者】**



**A-37.住居の居住人数【保護者 問6(2)】**

大阪市西成区〔保護者全体〕では、「4人」213名 38.3%、「5人」116名 20.9%、「3人」87名 15.6%の順に高くなっていて、〔平均人数〕は4.3人となっている。

大阪市西成区〔小学生保護者〕では、「4人」109名 36.9%、「5人」57名 19.3%、「3人」46名 15.6%の順に高くなっていて、〔平均人数〕は4.4人となっている。

大阪市西成区〔中学生保護者〕では、「4人」104名 39.8%、「5人」59名 22.6%、「3人」41名 15.7%の順に高くなっていて、〔平均人数〕は4.2人となっている。

**【保護者全体】**

	大阪市西成区		大阪市24区		0	50	100
	人数	割合	人数	割合			
2人	25名	4.5%	870名	3.5%	4.5	3.5	
3人	87名	15.6%	4232名	17.2%	15.6	17.2	
4人	213名	38.3%	10573名	43.0%	38.3	43.0	
5人	116名	20.9%	5211名	21.2%	20.9	21.2	
6人	36名	6.5%	1372名	5.6%	6.5	5.6	
7人	20名	3.6%	357名	1.5%	3.6	1.5	
8人	8名	1.4%	110名	0.4%	1.4	0.4	
9人	2名	0.4%	25名	0.1%	0.4	0.1	
10人以上	2名	0.4%	11名	0.0%	0.4	0.0	
無回答	47名	8.5%	1815名	7.4%	8.5	7.4	
〔平均人数〕	4.3人		4.2人				

**【小学生保護者】**

	大阪市西成区		大阪市24区		0	50	100
	人数	割合	人数	割合			
2人	12名	4.1%	413名	3.1%	4.1	3.1	
3人	46名	15.6%	2247名	17.1%	15.6	17.1	
4人	109名	36.9%	5720名	43.5%	36.9	43.5	
5人	57名	19.3%	2750名	20.9%	19.3	20.9	
6人	21名	7.1%	740名	5.6%	7.1	5.6	
7人	16名	5.4%	192名	1.5%	5.4	1.5	
8人	4名	1.4%	55名	0.4%	1.4	0.4	
9人	2名	0.7%	15名	0.1%	0.7	0.1	
10人以上	1名	0.3%	7名	0.1%	0.3	0.1	
無回答	27名	9.2%	1002名	7.6%	9.2	7.6	
〔平均人数〕	4.4人		4.2人				

〔中学生保護者〕

	大阪市西成区		大阪市24区		0	50	100
	261名	100.0%	11435名	100.0%			
2人	13名	5.0%	457名	4.0%	5.0	4.0	
3人	41名	15.7%	1985名	17.4%	15.7	17.4	
4人	104名	39.8%	4853名	42.4%	39.8	42.4	
5人	59名	22.6%	2461名	21.5%	22.6	21.5	
6人	15名	5.7%	632名	5.5%	5.7	5.5	
7人	4名	1.5%	165名	1.4%	1.5	1.4	
8人	4名	1.5%	55名	0.5%	1.5	0.5	
9人	0名	0.0%	10名	0.1%	0.0	0.1	
10人以上	1名	0.4%	4名	0.0%	0.4	0.0	
無回答	20名	7.7%	813名	7.1%	7.7	7.1	
[平均人数]	4.2人		4.2人				

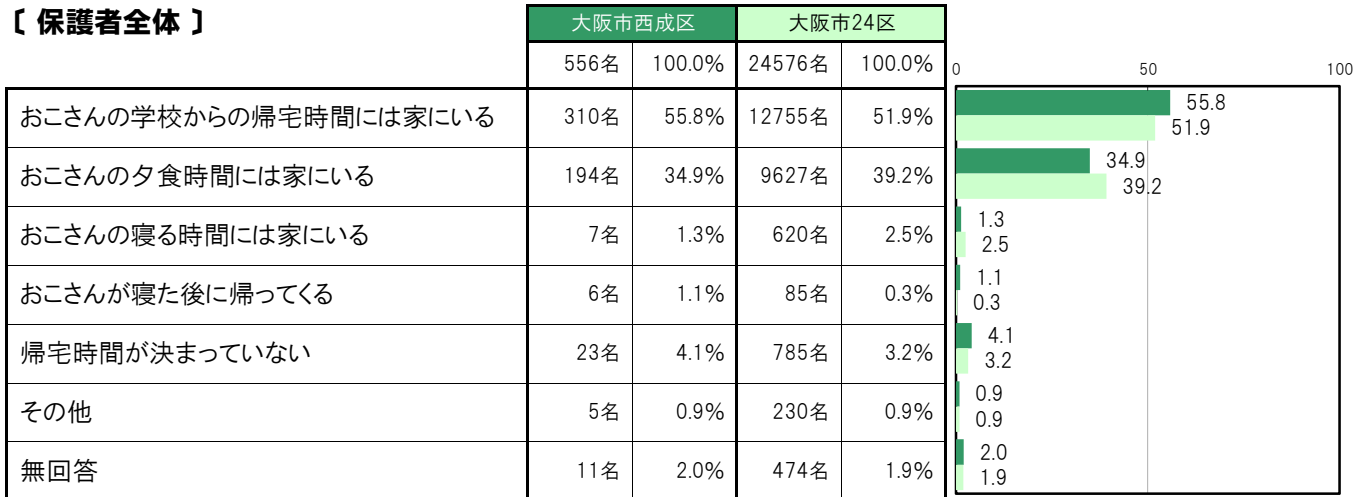
**A-38.保護者の在宅時間【保護者 問11】**

大阪市西成区〔保護者全体〕では、「おこさんの学校からの帰宅時間には家にいる」310名 55.8%、「おこさんの夕食時間には家にいる」194名 34.9%、「おこさんの寝る時間には家にいる」7名 1.3%、「おこさんが寝た後に帰ってくる」6名 1.1%、「帰宅時間が決まっていない」23名 4.1%、「その他」5名 0.9%となっている。

大阪市西成区〔小学生保護者〕では、「おこさんの学校からの帰宅時間には家にいる」163名 55.3%、「おこさんの夕食時間には家にいる」107名 36.3%、「おこさんの寝る時間には家にいる」3名 1.0%、「おこさんが寝た後に帰ってくる」4名 1.4%、「帰宅時間が決まっていない」9名 3.1%、「その他」2名 0.7%となっている。

大阪市西成区〔中学生保護者〕では、「おこさんの学校からの帰宅時間には家にいる」147名 56.3%、「おこさんの夕食時間には家にいる」87名 33.3%、「おこさんの寝る時間には家にいる」4名 1.5%、「おこさんが寝た後に帰ってくる」2名 0.8%、「帰宅時間が決まっていない」14名 5.4%、「その他」3名 1.1%となっている。

**【保護者全体】**



**【小学生保護者】**



**【中学生保護者】**



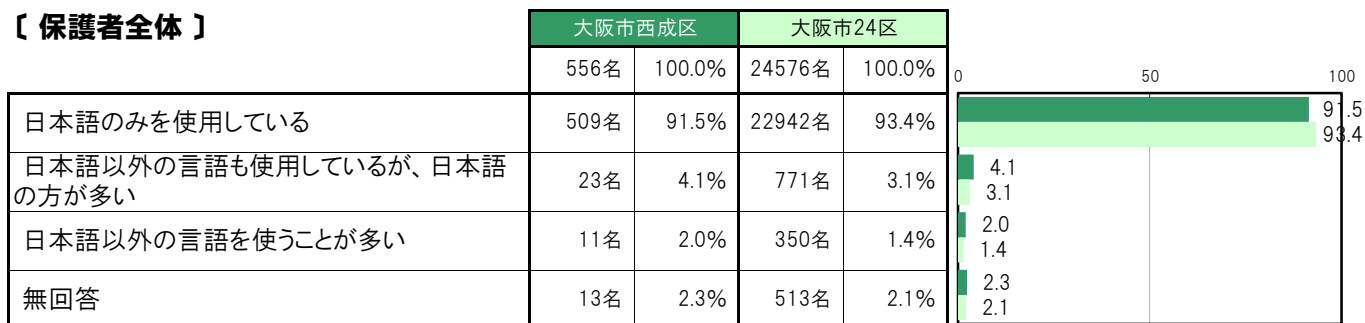
**A-39.家庭での外国語の使用状況〔保護者 問12〕**

大阪市西成区〔保護者全体〕では、「日本語のみを使用している」509名 91.5%、「日本語以外の言語も使用しているが、日本語の方が多い」23名 4.1%、「日本語以外の言語を使うことが多い」11名 2.0%となっている。

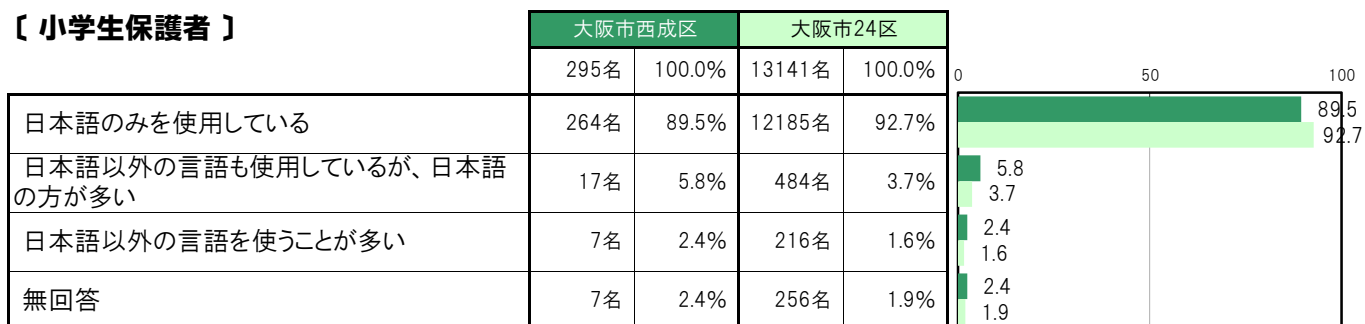
大阪市西成区〔小学生保護者〕では、「日本語のみを使用している」264名 89.5%、「日本語以外の言語も使用しているが、日本語の方が多い」17名 5.8%、「日本語以外の言語を使うことが多い」7名 2.4%となっている。

大阪市西成区〔中学生保護者〕では、「日本語のみを使用している」245名 93.9%、「日本語以外の言語も使用しているが、日本語の方が多い」6名 2.3%、「日本語以外の言語を使うことが多い」4名 1.5%となっている。

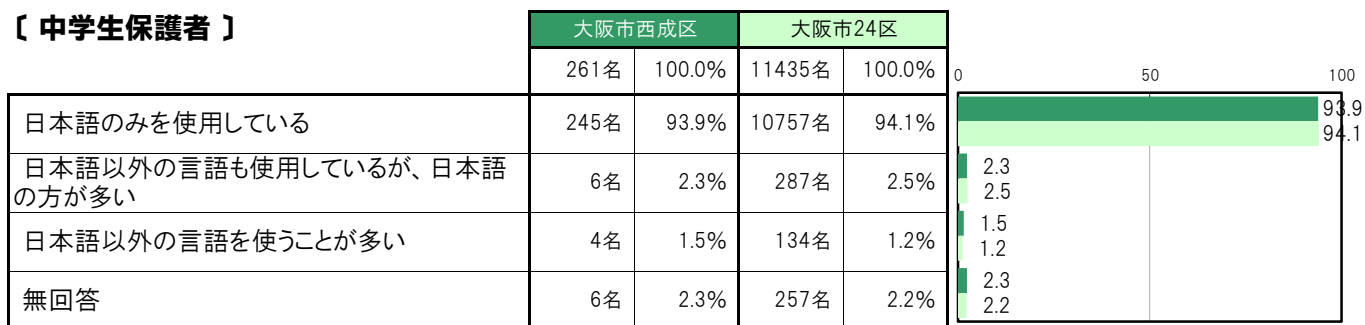
**〔保護者全体〕**



**〔小学生保護者〕**



**〔中学生保護者〕**





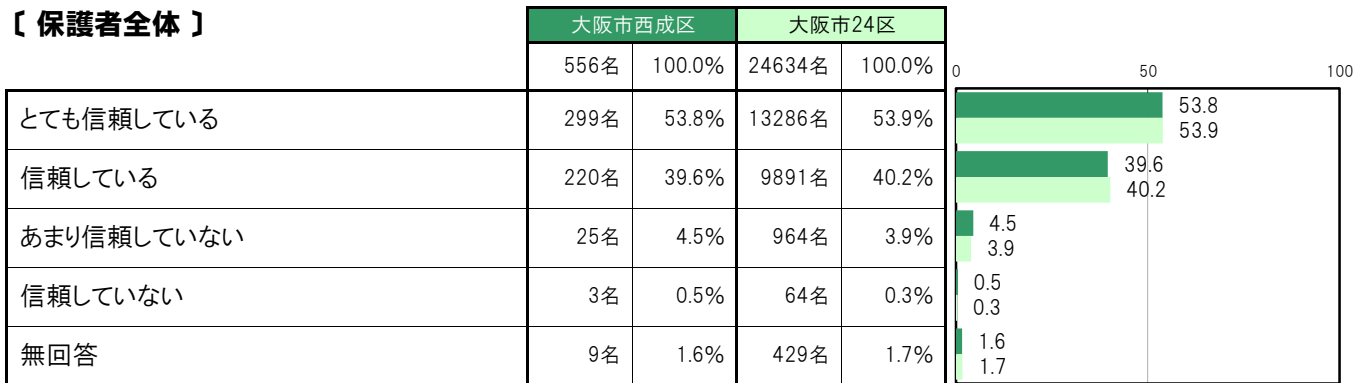
**A-40.子どもへの信頼感【保護者 問14(1)】**

大阪市西成区〔保護者全体〕では、「とても信頼している」299名 53.8%、「信頼している」220名 39.6%、「あまり信頼していない」25名 4.5%、「信頼していない」3名 0.5%となっている。

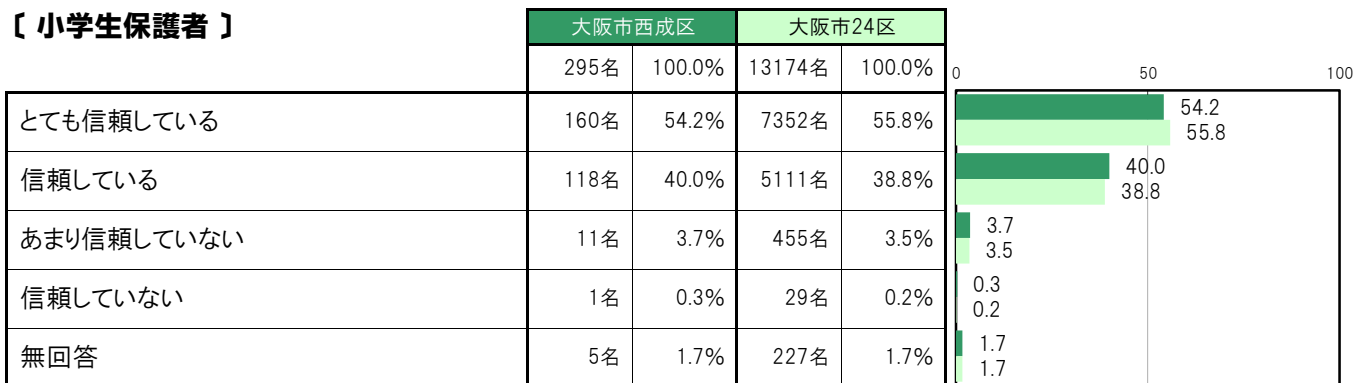
大阪市西成区〔小学生保護者〕では、「とても信頼している」160名 54.2%、「信頼している」118名 40.0%、「あまり信頼していない」11名 3.7%、「信頼していない」1名 0.3%となっている。

大阪市西成区〔中学生保護者〕では、「とても信頼している」139名 53.3%、「信頼している」102名 39.1%、「あまり信頼していない」14名 5.4%、「信頼していない」2名 0.8%となっている。

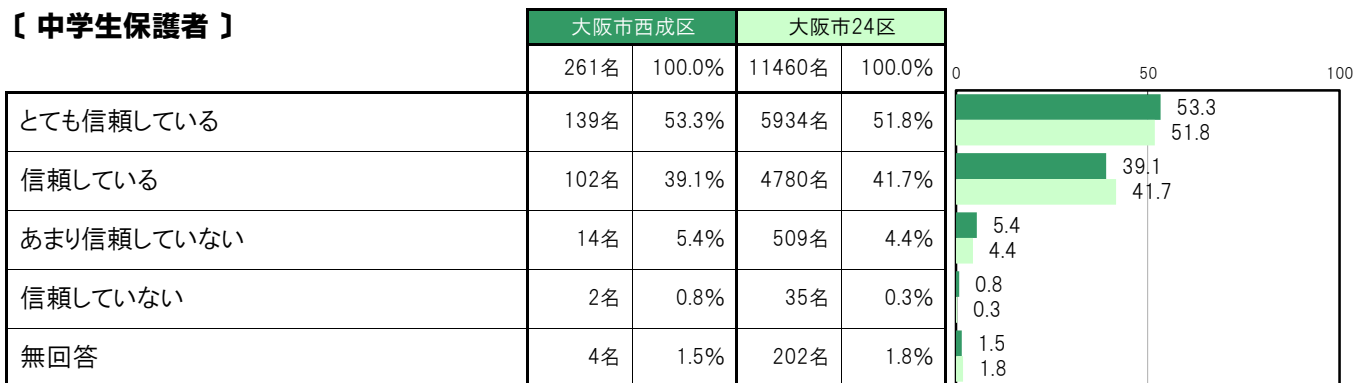
**【保護者全体】**



**【小学生保護者】**



**【中学生保護者】**



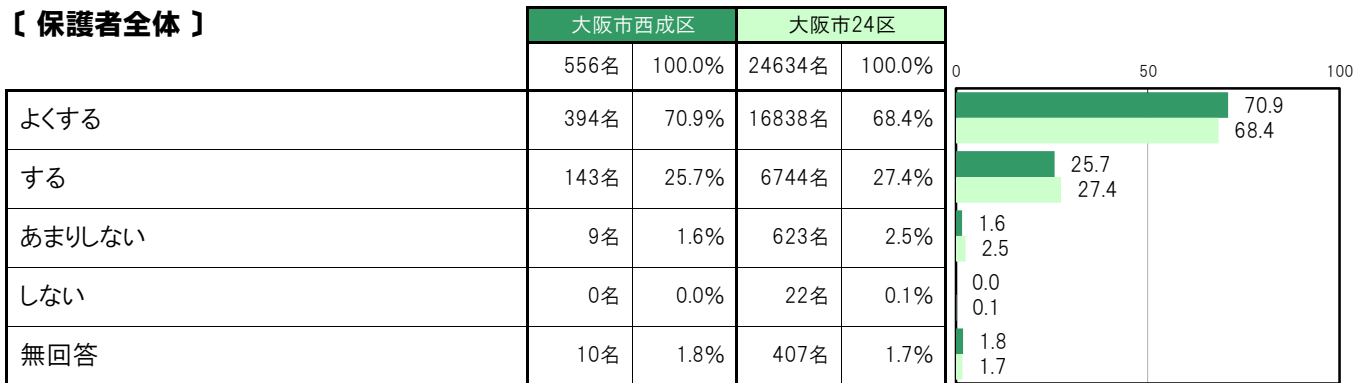
**A-41.子どもと会話をする頻度【保護者 問14(2)】**

大阪市西成区〔保護者全体〕では、「よくする」394名 70.9%、「する」143名 25.7%、「あまりしない」9名 1.6%、「しない」0名 0.0%となっている。

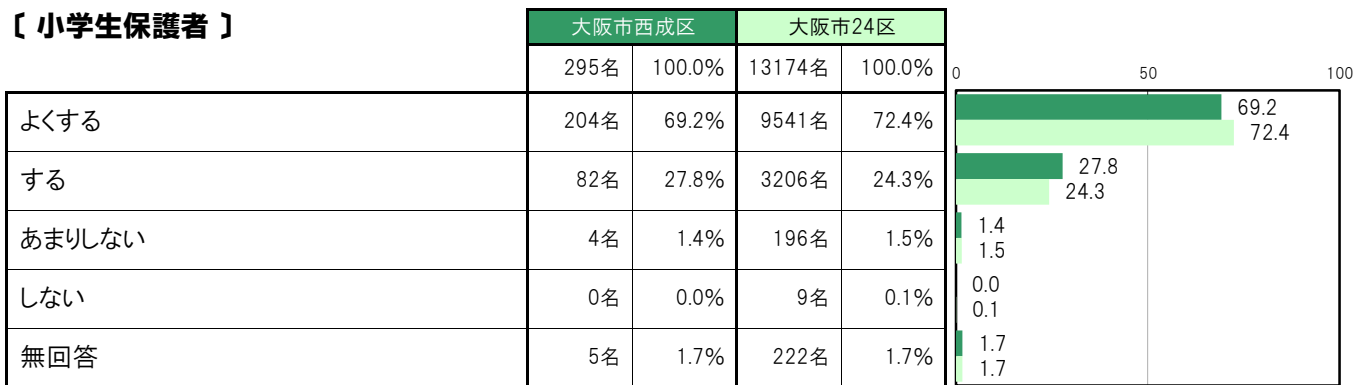
大阪市西成区〔小学生保護者〕では、「よくする」204名 69.2%、「する」82名 27.8%、「あまりしない」4名 1.4%、「しない」0名 0.0%となっている。

大阪市西成区〔中学生保護者〕では、「よくする」190名 72.8%、「する」61名 23.4%、「あまりしない」5名 1.9%、「しない」0名 0.0%となっている。

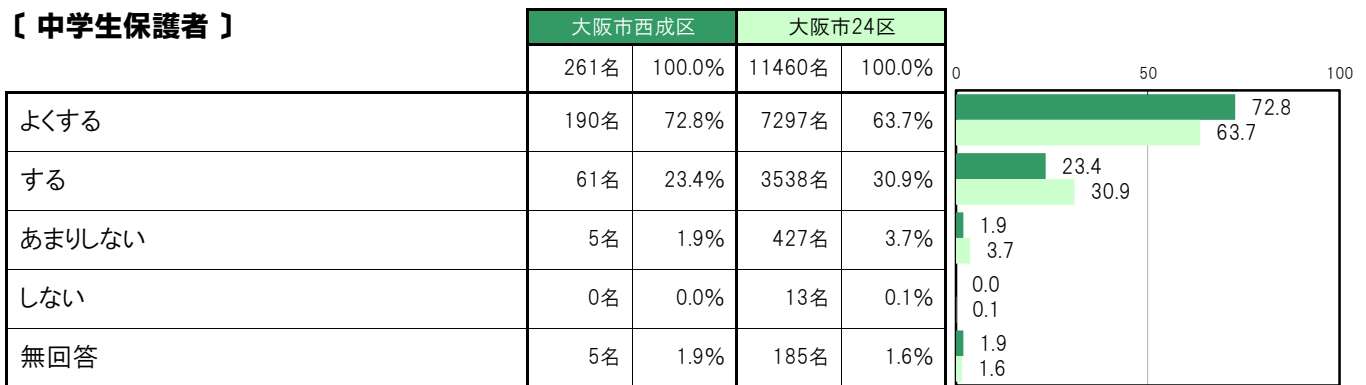
**【保護者全体】**



**【小学生保護者】**



**【中学生保護者】**



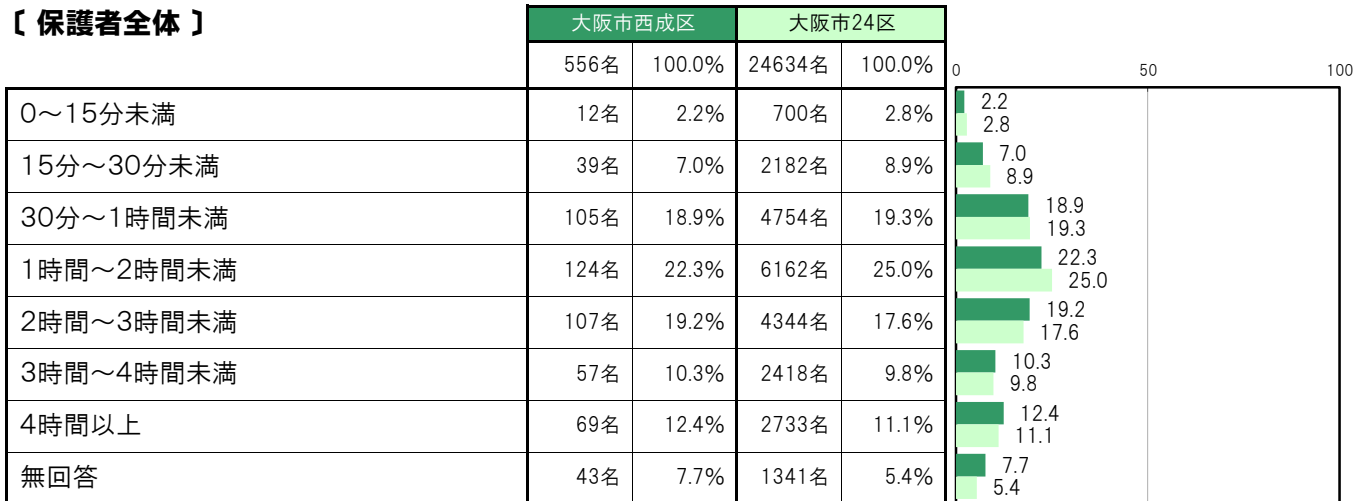
**A-42.子どもと過ごす時間／平日〔保護者 問14(3)〕**

大阪市西成区〔保護者全体〕では、「0～15分未満」12名 2.2%、「15分～30分未満」39名 7.0%、「30分～1時間未満」105名 18.9%、「1時間～2時間未満」124名 22.3%、「2時間～3時間未満」107名 19.2%、「3時間～4時間未満」57名 10.3%、「4時間以上」69名 12.4%となっている。

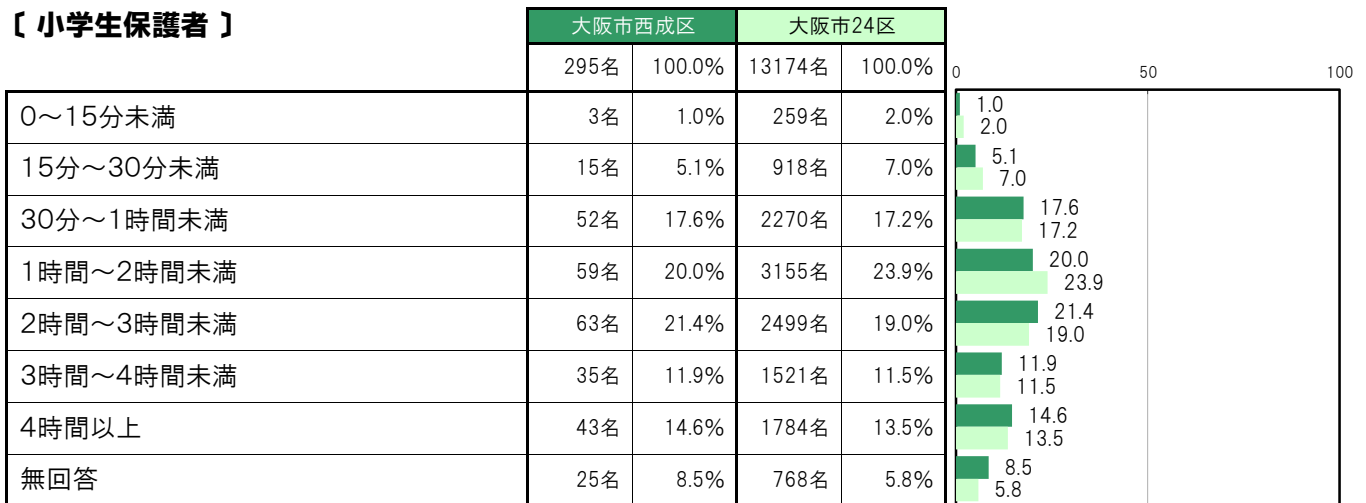
大阪市西成区〔小学生保護者〕では、「0～15分未満」3名 1.0%、「15分～30分未満」15名 5.1%、「30分～1時間未満」52名 17.6%、「1時間～2時間未満」59名 20.0%、「2時間～3時間未満」63名 21.4%、「3時間～4時間未満」35名 11.9%、「4時間以上」43名 14.6%となっている。

大阪市西成区〔中学生保護者〕では、「0～15分未満」9名 3.4%、「15分～30分未満」24名 9.2%、「30分～1時間未満」53名 20.3%、「1時間～2時間未満」65名 24.9%、「2時間～3時間未満」44名 16.9%、「3時間～4時間未満」22名 8.4%、「4時間以上」26名 10.0%となっている。

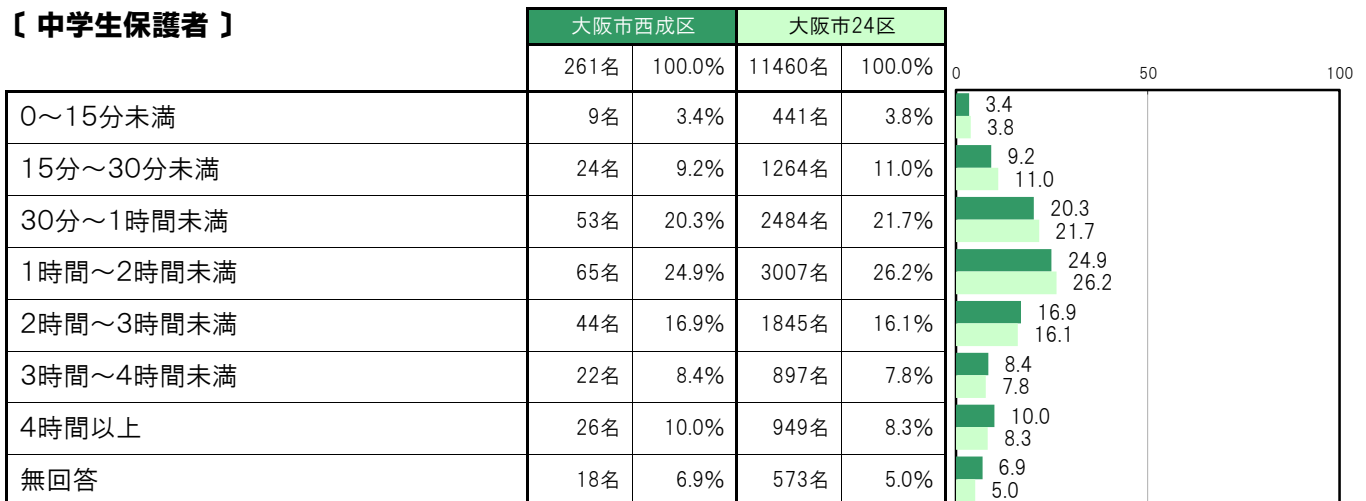
**〔保護者全体〕**



**〔小学生保護者〕**



**〔中学生保護者〕**



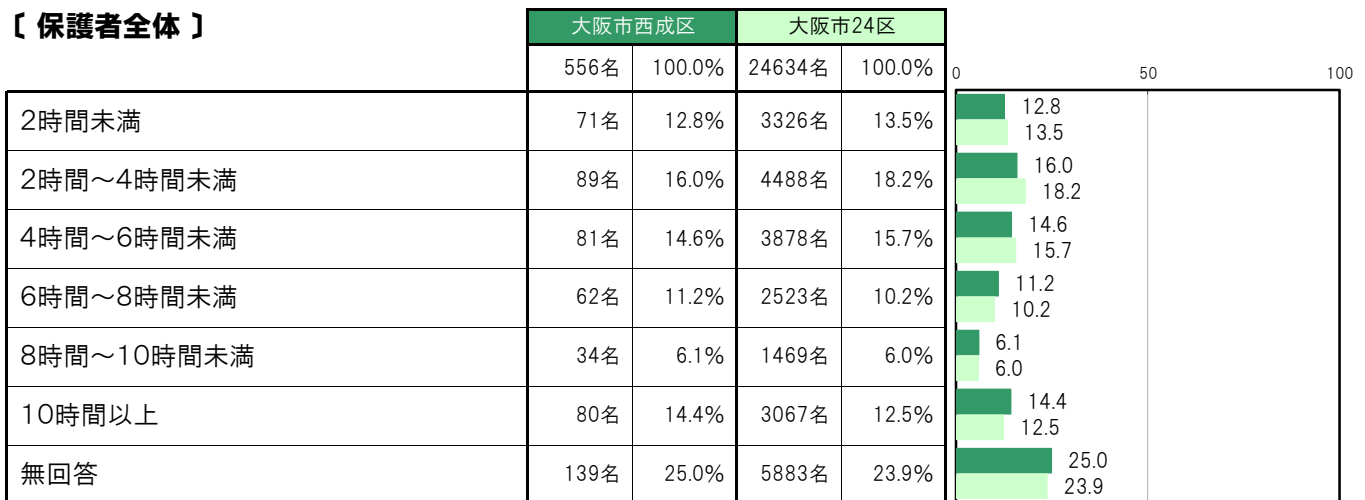
**A-43.子どもと過ごす時間／休日〔保護者 問14(3)〕**

大阪市西成区〔保護者全体〕では、「2時間未満」71名 12.8%、「2時間～4時間未満」89名 16.0%、「4時間～6時間未満」81名 14.6%、「6時間～8時間未満」62名 11.2%、「8時間～10時間未満」34名 6.1%、「10時間以上」80名 14.4%となっている。

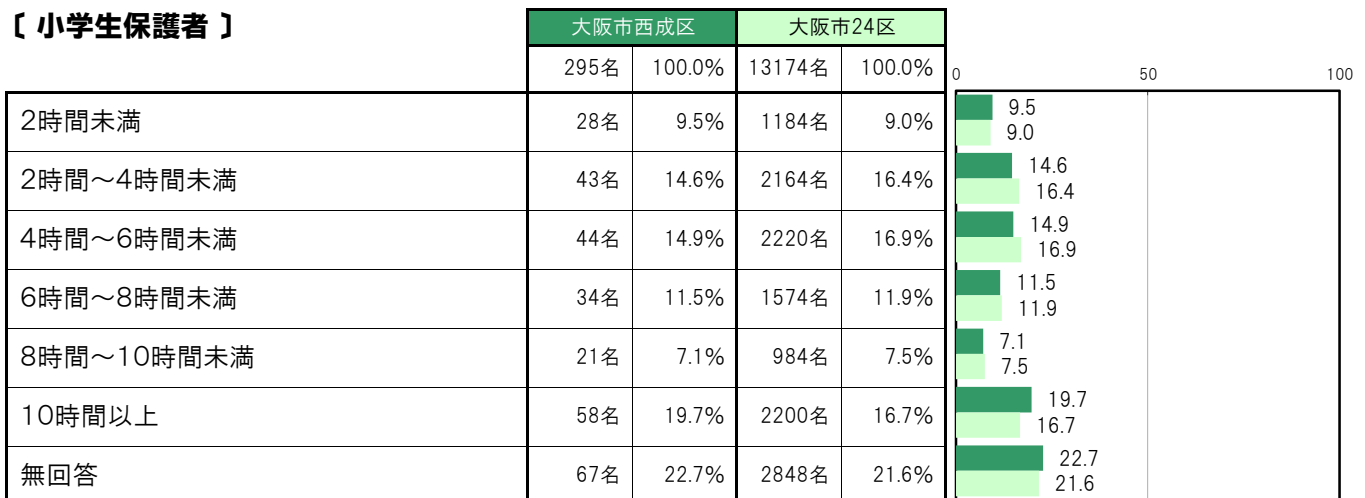
大阪市西成区〔小学生保護者〕では、「2時間未満」28名 9.5%、「2時間～4時間未満」43名 14.6%、「4時間～6時間未満」44名 14.9%、「6時間～8時間未満」34名 11.5%、「8時間～10時間未満」21名 7.1%、「10時間以上」58名 19.7%となっている。

大阪市西成区〔中学生保護者〕では、「2時間未満」43名 16.5%、「2時間～4時間未満」46名 17.6%、「4時間～6時間未満」37名 14.2%、「6時間～8時間未満」28名 10.7%、「8時間～10時間未満」13名 5.0%、「10時間以上」22名 8.4%となっている。

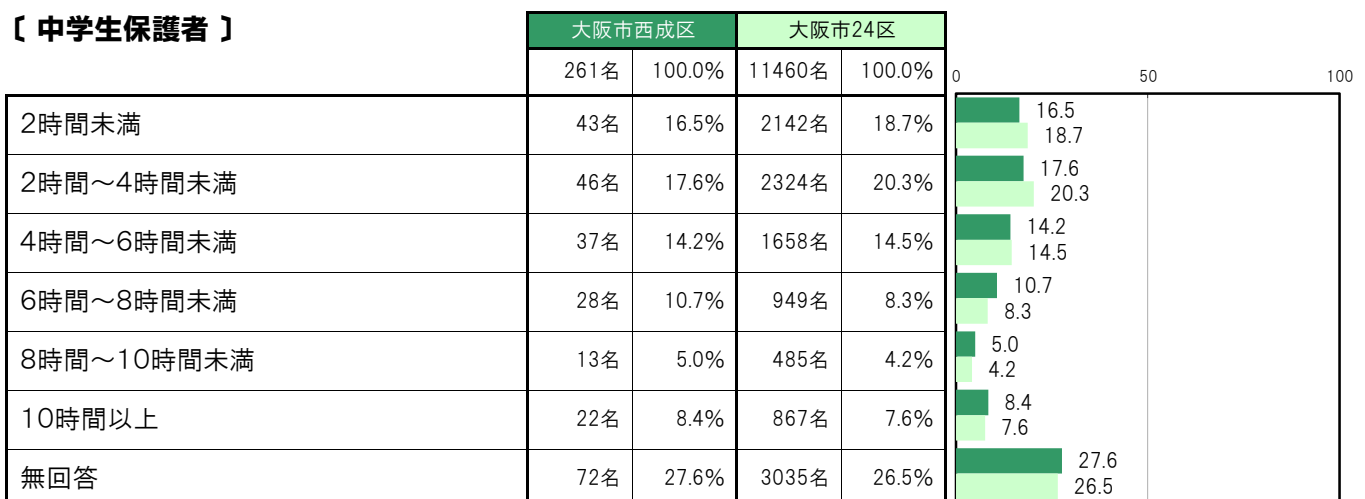
**〔保護者全体〕**



**〔小学生保護者〕**



**〔中学生保護者〕**



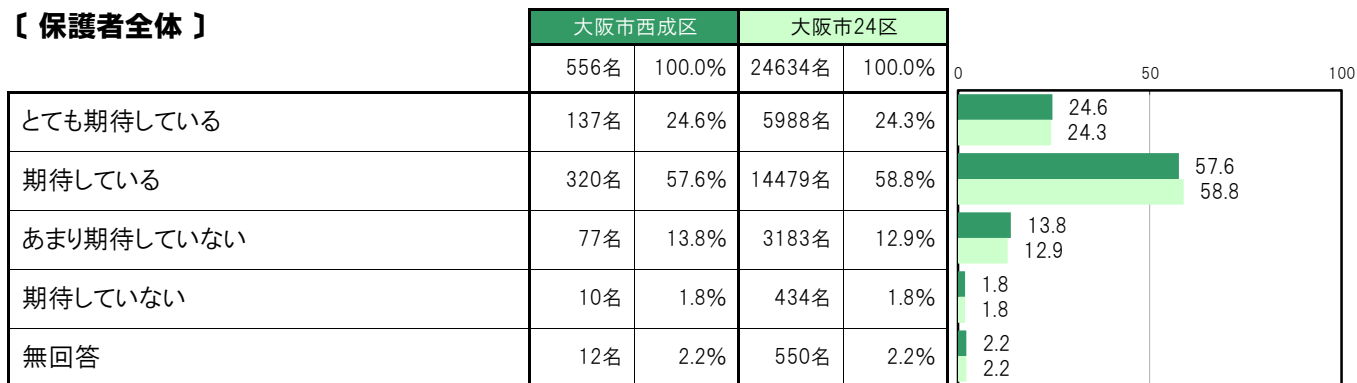
**A-44.子どもの将来への期待〔保護者 問14(4)〕**

大阪市西成区〔保護者全体〕では、「とても期待している」137名 24.6%、「期待している」320名 57.6%、「あまり期待していない」77名 13.8%、「期待していない」10名 1.8%となっている。

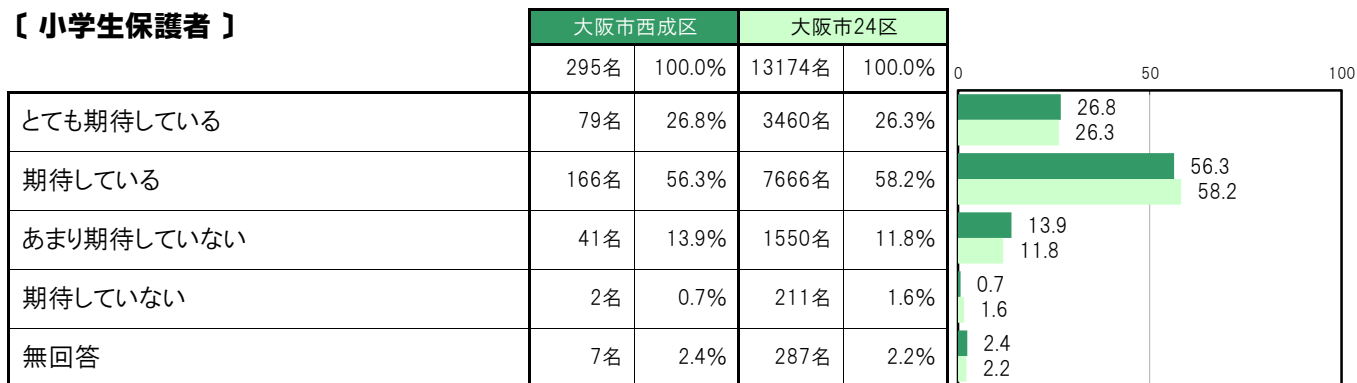
大阪市西成区〔小学生保護者〕では、「とても期待している」79名 26.8%、「期待している」166名 56.3%、「あまり期待していない」41名 13.9%、「期待していない」2名 0.7%となっている。

大阪市西成区〔中学生保護者〕では、「とても期待している」58名 22.2%、「期待している」154名 59.0%、「あまり期待していない」36名 13.8%、「期待していない」8名 3.1%となっている。

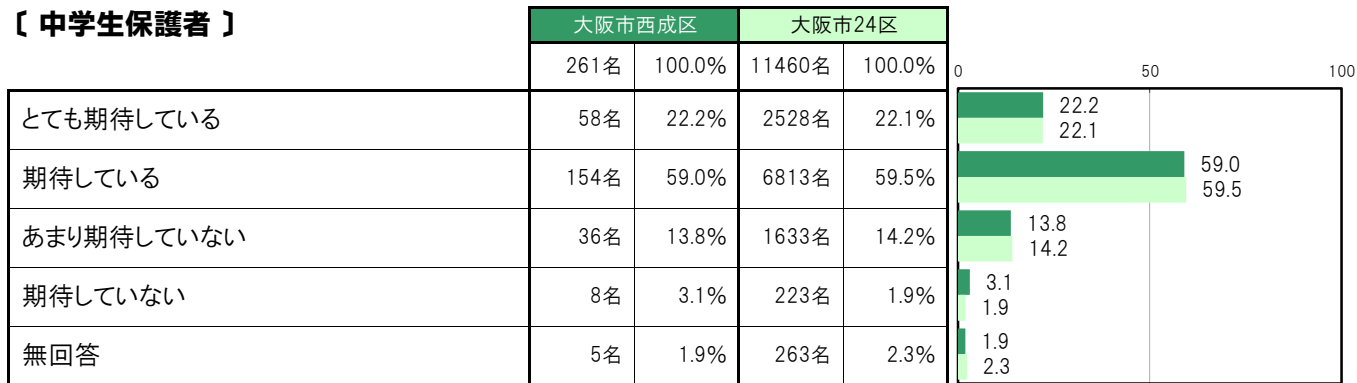
**〔保護者全体〕**



**〔小学生保護者〕**



**〔中学生保護者〕**



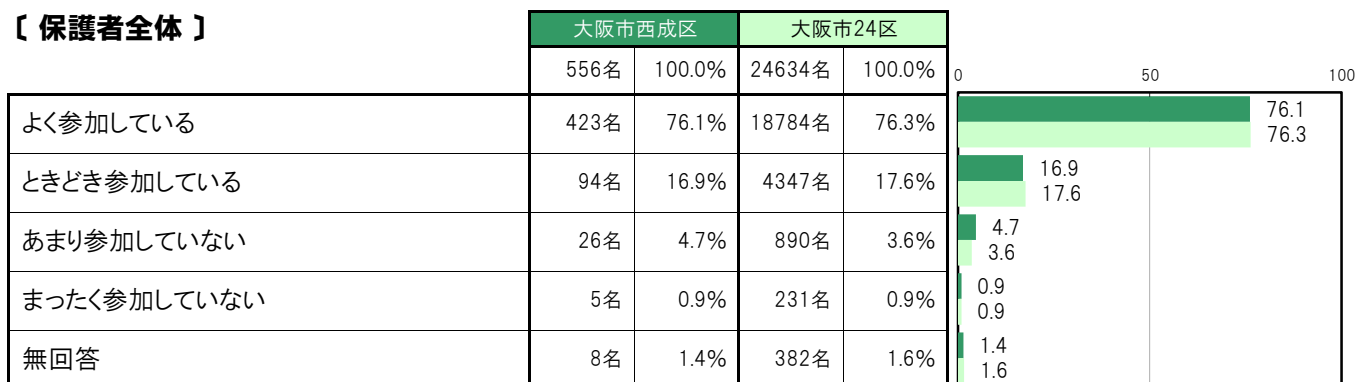
**A-45.子どもの学校行事への参加状況〔保護者 問14(5)〕**

大阪市西成区〔保護者全体〕では、「よく参加している」423名 76.1%、「ときどき参加している」94名 16.9%、「あまり参加していない」26名 4.7%、「まったく参加していない」5名 0.9%となっている。

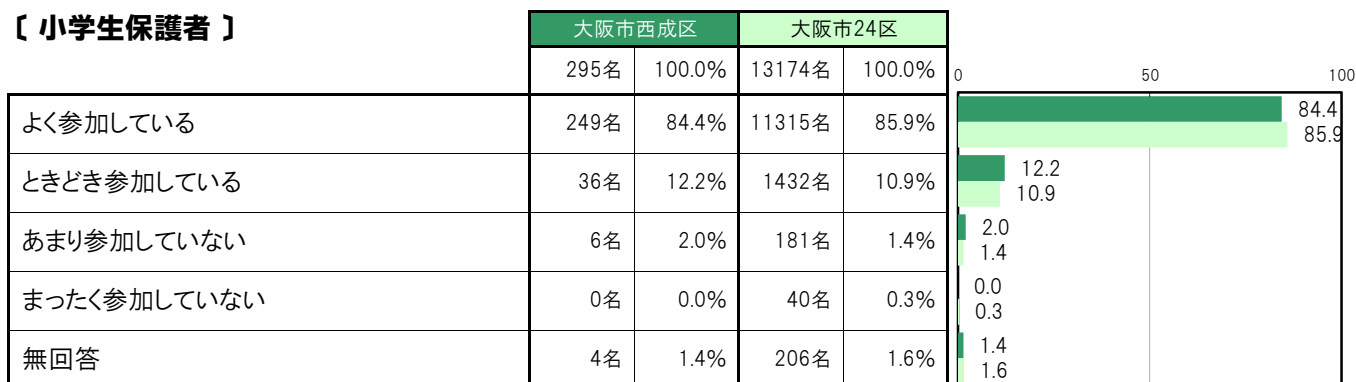
大阪市西成区〔小学生保護者〕では、「よく参加している」249名 84.4%、「ときどき参加している」36名 12.2%、「あまり参加していない」6名 2.0%、「まったく参加していない」0名 0.0%となっている。

大阪市西成区〔中学生保護者〕では、「よく参加している」174名 66.7%、「ときどき参加している」58名 22.2%、「あまり参加していない」20名 7.7%、「まったく参加していない」5名 1.9%となっている。

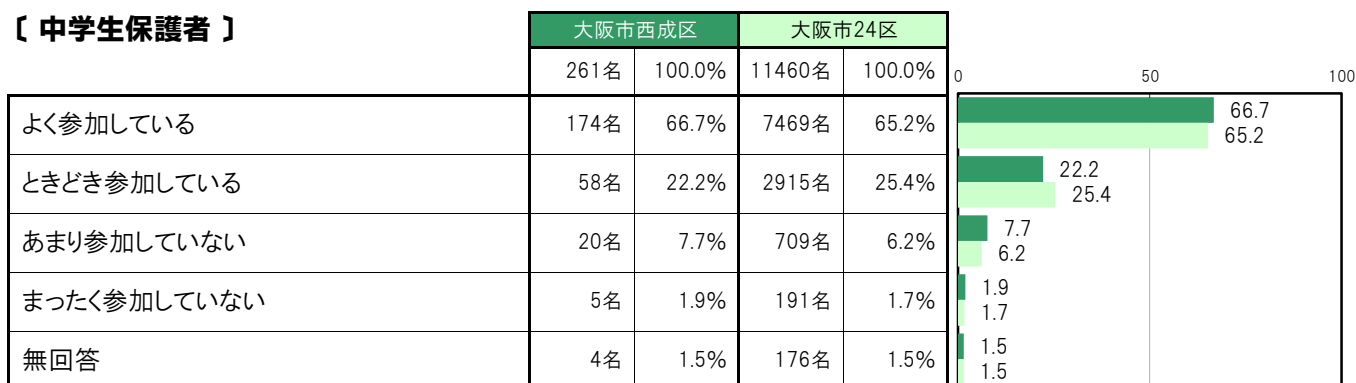
**〔保護者全体〕**



**〔小学生保護者〕**



**〔中学生保護者〕**



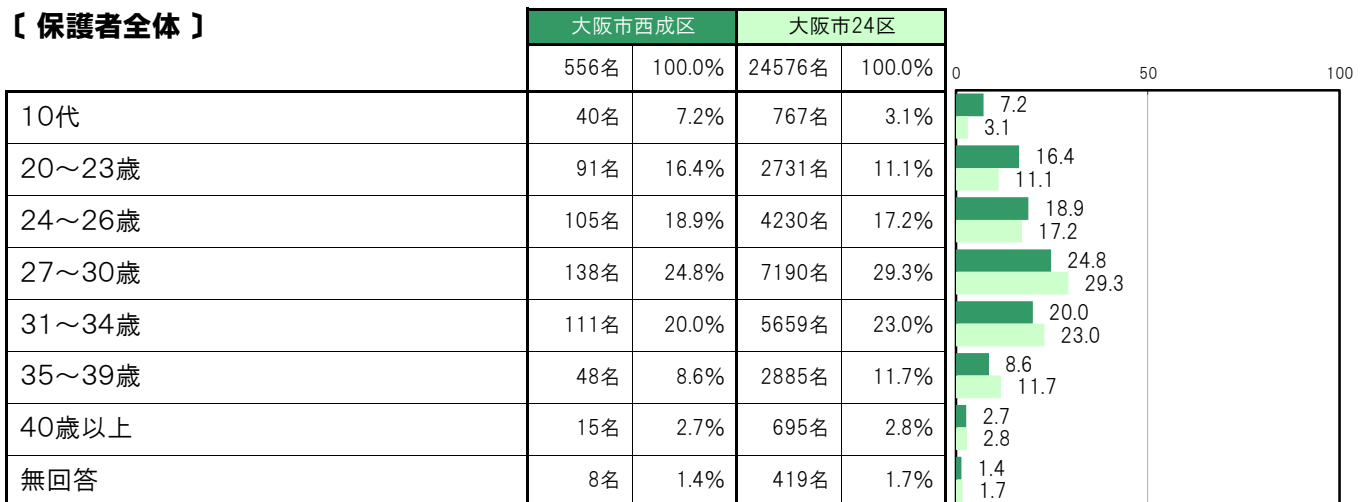
**A-46. 初めて親となった年齢【保護者 問18】**

大阪市西成区〔保護者全体〕では、「10代」40名 7.2%、「20～23歳」91名 16.4%、「24～26歳」105名 18.9%、「27～30歳」138名 24.8%、「31～34歳」111名 20.0%、「35～39歳」48名 8.6%、「40歳以上」15名 2.7%となっている。

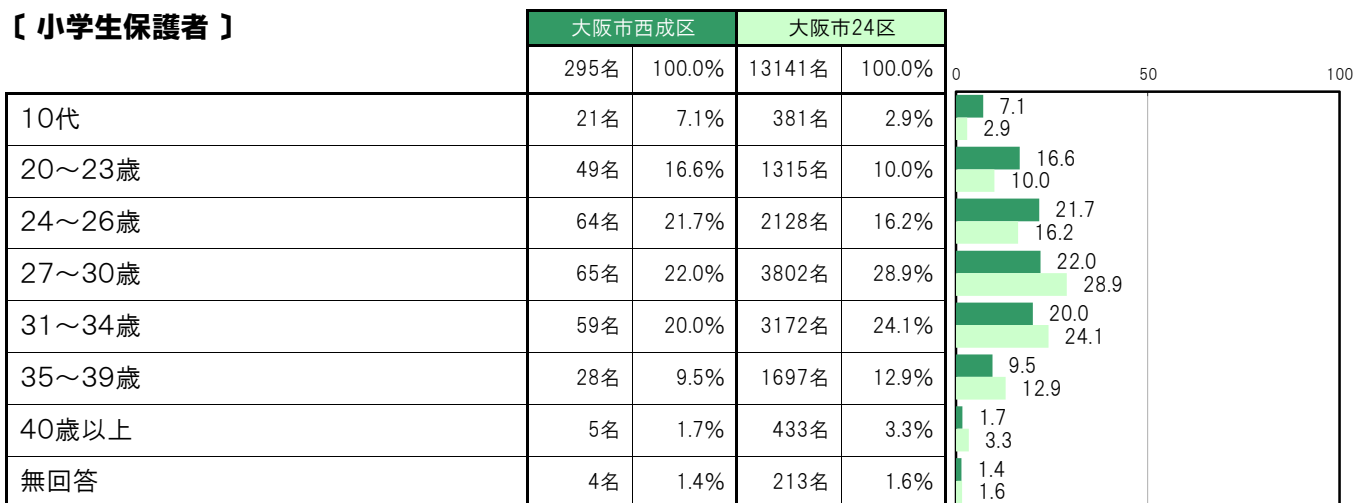
大阪市西成区〔小学生保護者〕では、「10代」21名 7.1%、「20～23歳」49名 16.6%、「24～26歳」64名 21.7%、「27～30歳」65名 22.0%、「31～34歳」59名 20.0%、「35～39歳」28名 9.5%、「40歳以上」5名 1.7%となっている。

大阪市西成区〔中学生保護者〕では、「10代」19名 7.3%、「20～23歳」42名 16.1%、「24～26歳」41名 15.7%、「27～30歳」73名 28.0%、「31～34歳」52名 19.9%、「35～39歳」20名 7.7%、「40歳以上」10名 3.8%となっている。

**【保護者全体】**



**【小学生保護者】**



**【中学生保護者】**



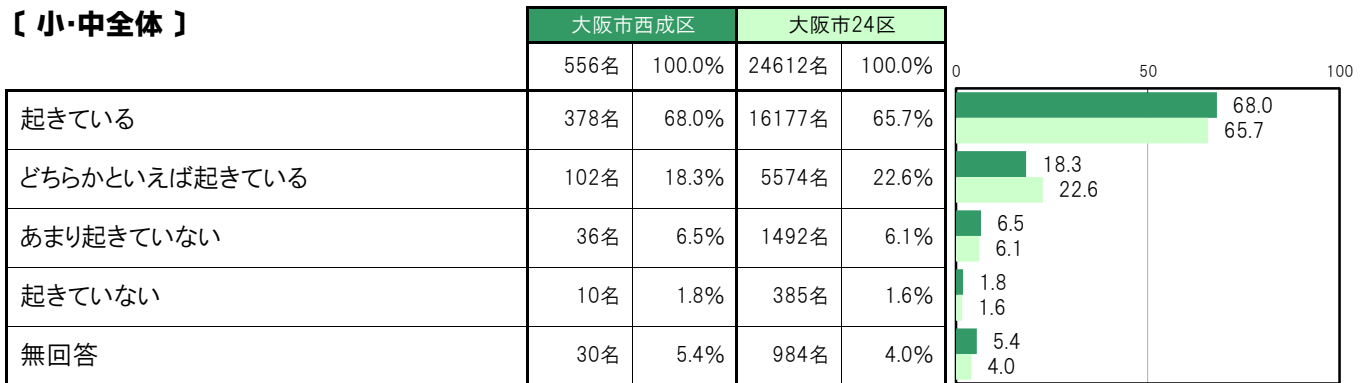
A-47. 普段の起床時間〔子ども 問2〕

大阪市西成区〔小・中全体〕では、「起きている」378名 68.0%、「どちらかといえば起きている」102名 18.3%、「あまり起きていない」36名 6.5%、「起きていない」10名 1.8%となっている。

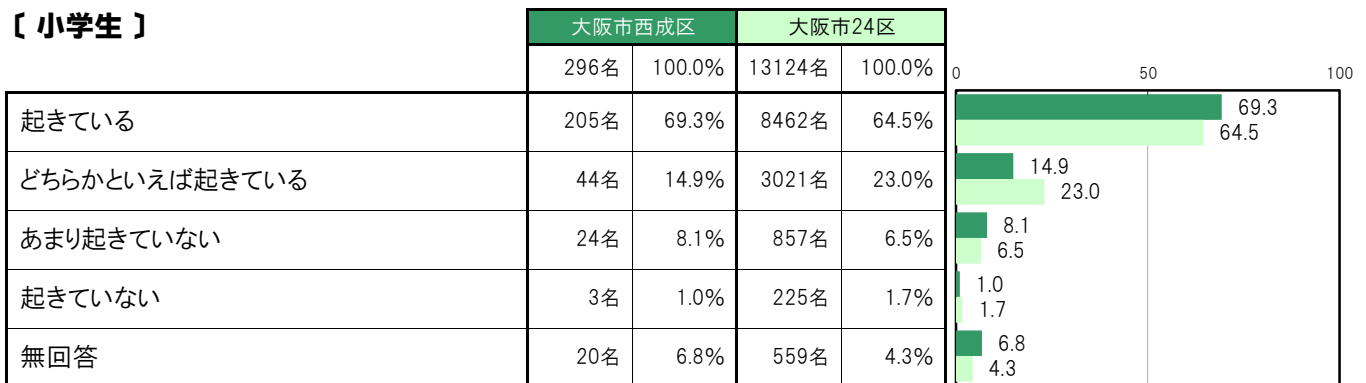
大阪市西成区〔小学生〕では、「起きている」205名 69.3%、「どちらかといえば起きている」44名 14.9%、「あまり起きていない」24名 8.1%、「起きていない」3名 1.0%となっている。

大阪市西成区〔中学生〕では、「起きている」173名 66.5%、「どちらかといえば起きている」58名 22.3%、「あまり起きていない」12名 4.6%、「起きていない」7名 2.7%となっている。

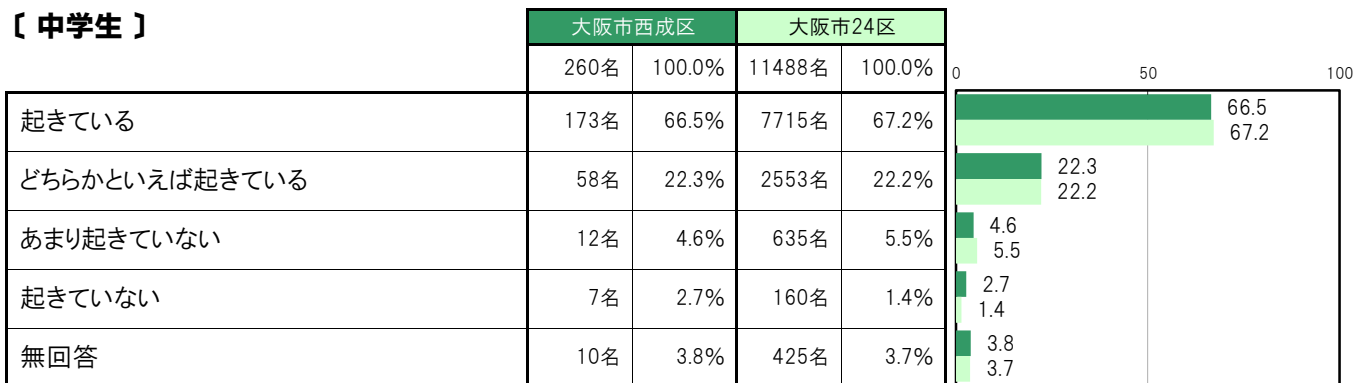
〔小・中全体〕



〔小学生〕



〔中学生〕





A-48. 普段の就寝時間【子ども 問3】

大阪市西成区〔小・中全体〕では、「午後9時より前」16名 2.9%、「午後9時台」83名 14.9%、「午後10時台」164名 29.5%、「午後11時台」130名 23.4%、「午前0時台」45名 8.1%、「午前1時より後」20名 3.6%、「決まっていない」68名 12.2%となっている。

大阪市西成区〔小学生〕では、「午後9時より前」14名 4.7%、「午後9時台」69名 23.3%、「午後10時台」111名 37.5%、「午後11時台」39名 13.2%、「午前0時台」11名 3.7%、「午前1時より後」3名 1.0%、「決まっていない」29名 9.8%となっている。

大阪市西成区〔中学生〕では、「午後9時より前」2名 0.8%、「午後9時台」14名 5.4%、「午後10時台」53名 20.4%、「午後11時台」91名 35.0%、「午前0時台」34名 13.1%、「午前1時より後」17名 6.5%、「決まっていない」39名 15.0%となっている。

【小・中全体】



【小学生】



【中学生】



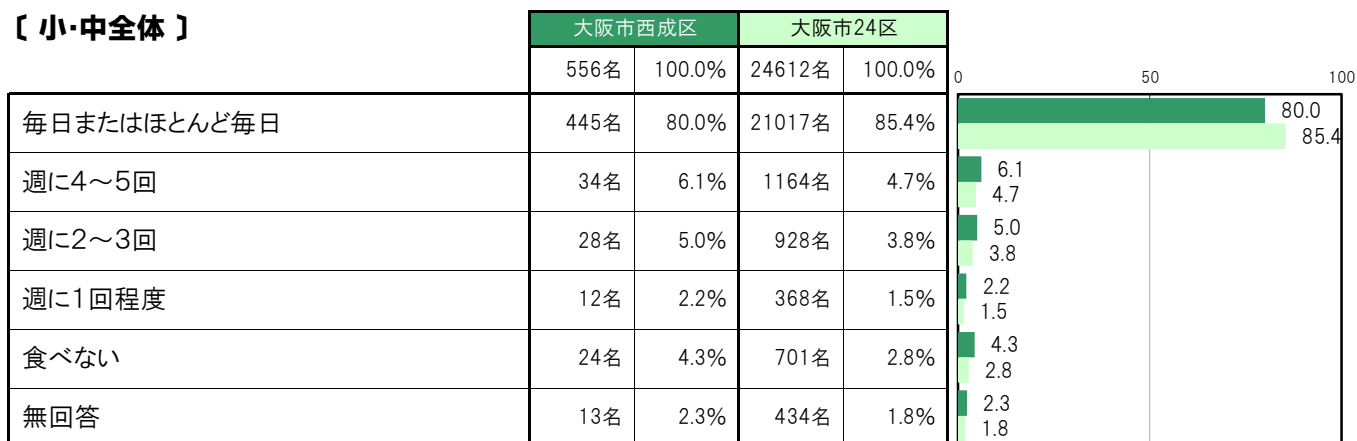
**A-49.朝食を食べる頻度【子ども 問4(1)】**

大阪市西成区〔小・中全体〕では、「毎日またはほとんど毎日」445名 80.0%、「週に4～5回」34名 6.1%、「週に2～3回」28名 5.0%、「週に1回程度」12名 2.2%、「食べない」24名 4.3%となっている。

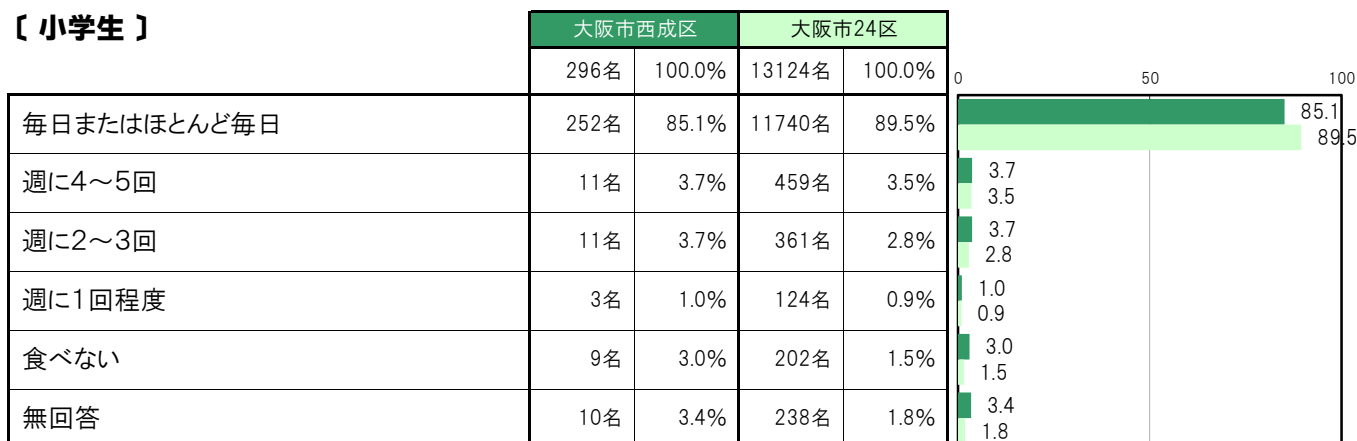
大阪市西成区〔小学生〕では、「毎日またはほとんど毎日」252名 85.1%、「週に4～5回」11名 3.7%、「週に2～3回」11名 3.7%、「週に1回程度」3名 1.0%、「食べない」9名 3.0%となっている。

大阪市西成区〔中学生〕では、「毎日またはほとんど毎日」193名 74.2%、「週に4～5回」23名 8.8%、「週に2～3回」17名 6.5%、「週に1回程度」9名 3.5%、「食べない」15名 5.8%となっている。

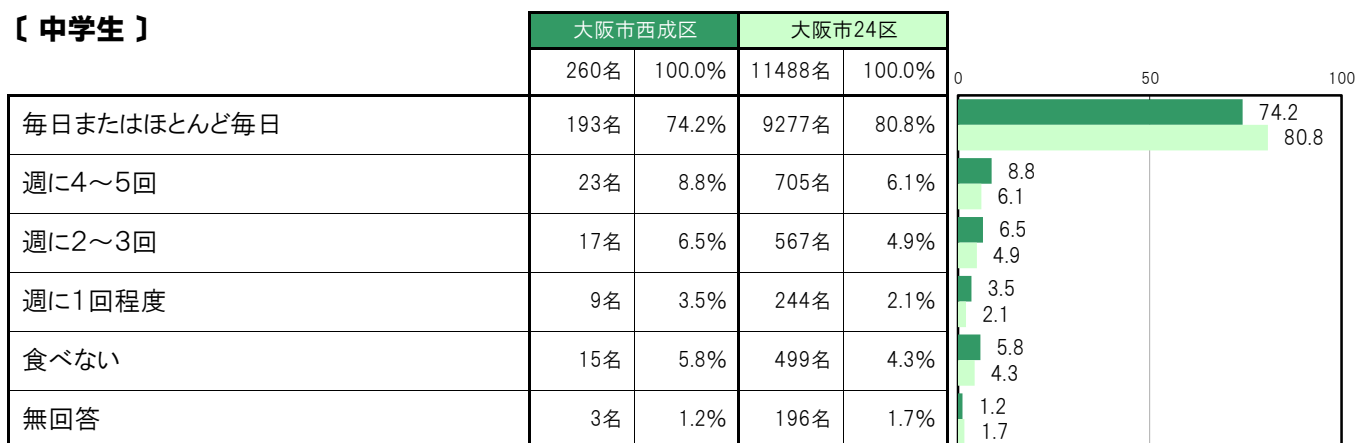
**〔小・中全体〕**



**〔小学生〕**



**〔中学生〕**



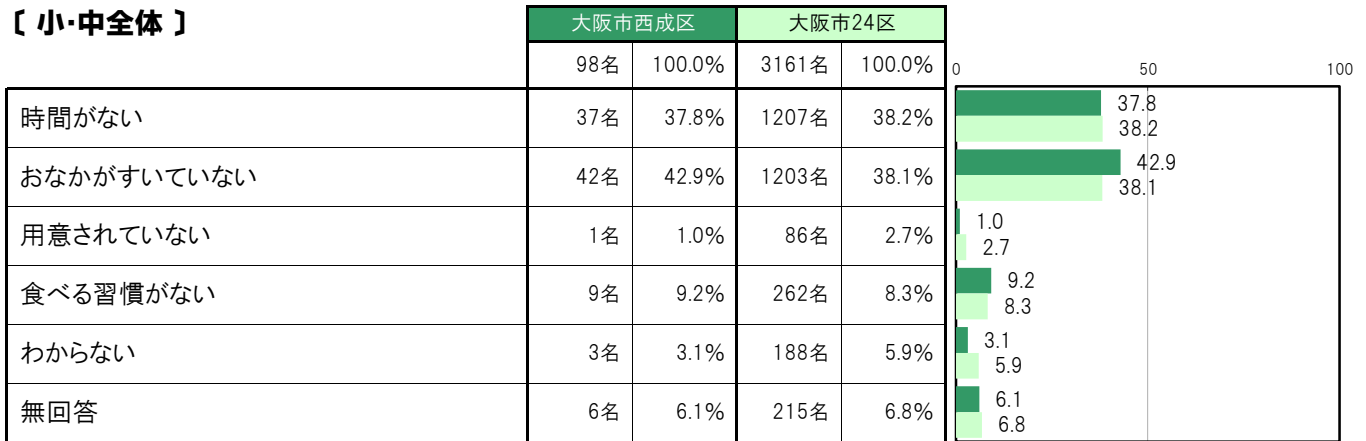
**A-50.朝食を食べない理由【子ども 問4(2)】**

大阪市西成区〔小・中全体〕では、「時間がない」37名 37.8%、「おなかがすいていない」42名 42.9%、「用意されていない」1名 1.0%、「食べる習慣がない」9名 9.2%、「わからない」3名 3.1%となっている。

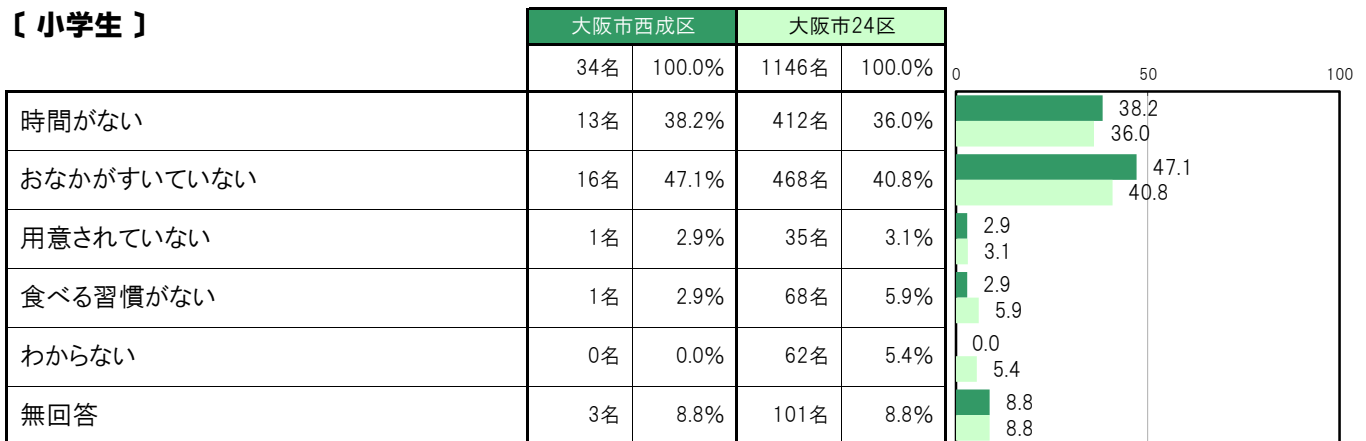
大阪市西成区〔小学生〕では、「時間がない」13名 38.2%、「おなかがすいていない」16名 47.1%、「用意されていない」1名 2.9%、「食べる習慣がない」1名 2.9%、「わからない」0名 0.0%となっている。

大阪市西成区〔中学生〕では、「時間がない」24名 37.5%、「おなかがすいていない」26名 40.6%、「用意されていない」0名 0.0%、「食べる習慣がない」8名 12.5%、「わからない」3名 4.7%となっている。

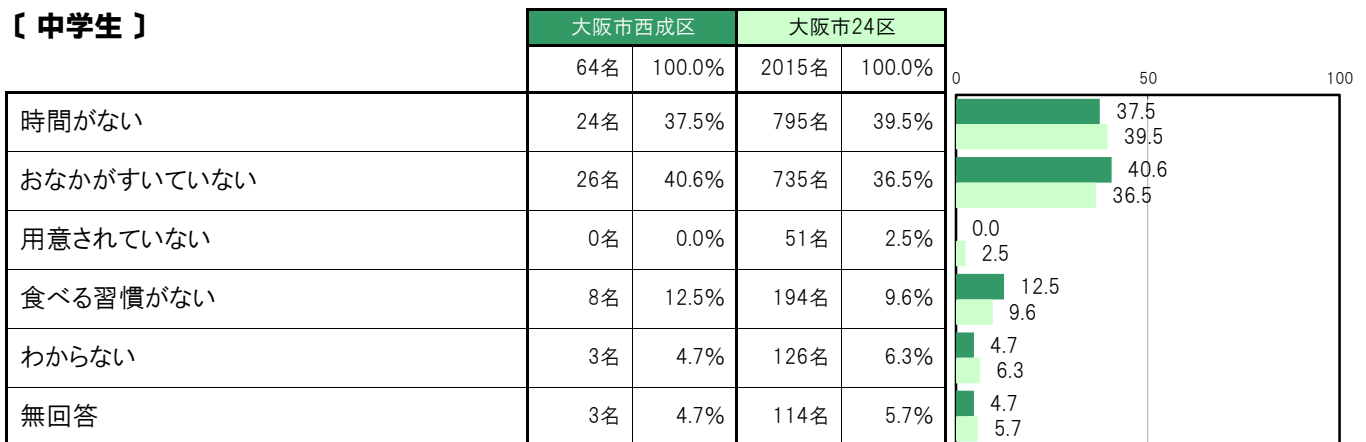
**〔小・中全体〕**



**〔小学生〕**



**〔中学生〕**



**A-51.夕食を食べる頻度【子ども 問5(1)】**

大阪市西成区〔小・中全体〕では、「毎日またはほとんど毎日」536名 96.4%、「週に4～5回」6名 1.1%、「週に2～3回」1名 0.2%、「週に1回程度」0名 0.0%、「食べない」0名 0.0%となっている。

大阪市西成区〔小学生〕では、「毎日またはほとんど毎日」283名 95.6%、「週に4～5回」2名 0.7%、「週に2～3回」1名 0.3%、「週に1回程度」0名 0.0%、「食べない」0名 0.0%となっている。

大阪市西成区〔中学生〕では、「毎日またはほとんど毎日」253名 97.3%、「週に4～5回」4名 1.5%、「週に2～3回」0名 0.0%、「週に1回程度」0名 0.0%、「食べない」0名 0.0%となっている。

**〔小・中全体〕**

	大阪市西成区		大阪市24区		0	50	100
	556名	100.0%	24612名	100.0%			
毎日またはほとんど毎日	536名	96.4%	23873名	97.0%	96.4	97.0	
週に4～5回	6名	1.1%	177名	0.7%	1.1	0.7	
週に2～3回	1名	0.2%	64名	0.3%	0.2	0.3	
週に1回程度	0名	0.0%	20名	0.1%	0.0	0.1	
食べない	0名	0.0%	15名	0.1%	0.0	0.1	
無回答	13名	2.3%	463名	1.9%	2.3	1.9	

**〔小学生〕**

	大阪市西成区		大阪市24区		0	50	100
	296名	100.0%	13124名	100.0%			
毎日またはほとんど毎日	283名	95.6%	12745名	97.1%	95.6	97.1	
週に4～5回	2名	0.7%	73名	0.6%	0.7	0.6	
週に2～3回	1名	0.3%	24名	0.2%	0.3	0.2	
週に1回程度	0名	0.0%	14名	0.1%	0.0	0.1	
食べない	0名	0.0%	6名	0.0%	0.0	0.0	
無回答	10名	3.4%	262名	2.0%	3.4	2.0	

**〔中学生〕**

	大阪市西成区		大阪市24区		0	50	100
	260名	100.0%	11488名	100.0%			
毎日またはほとんど毎日	253名	97.3%	11128名	96.9%	97.3	96.9	
週に4～5回	4名	1.5%	104名	0.9%	1.5	0.9	
週に2～3回	0名	0.0%	40名	0.3%	0.0	0.3	
週に1回程度	0名	0.0%	6名	0.1%	0.0	0.1	
食べない	0名	0.0%	9名	0.1%	0.0	0.1	
無回答	3名	1.2%	201名	1.7%	1.2	1.7	

A-52.夕食を食べない理由〔子ども 問5(2)〕

大阪市西成区〔小・中全体〕では、「時間がない」2名 28.6%、「おなかがすいていない」2名 28.6%、「用意されていない」0名 0.0%、「食べる習慣がない」0名 0.0%、「わからない」0名 0.0%となっている。

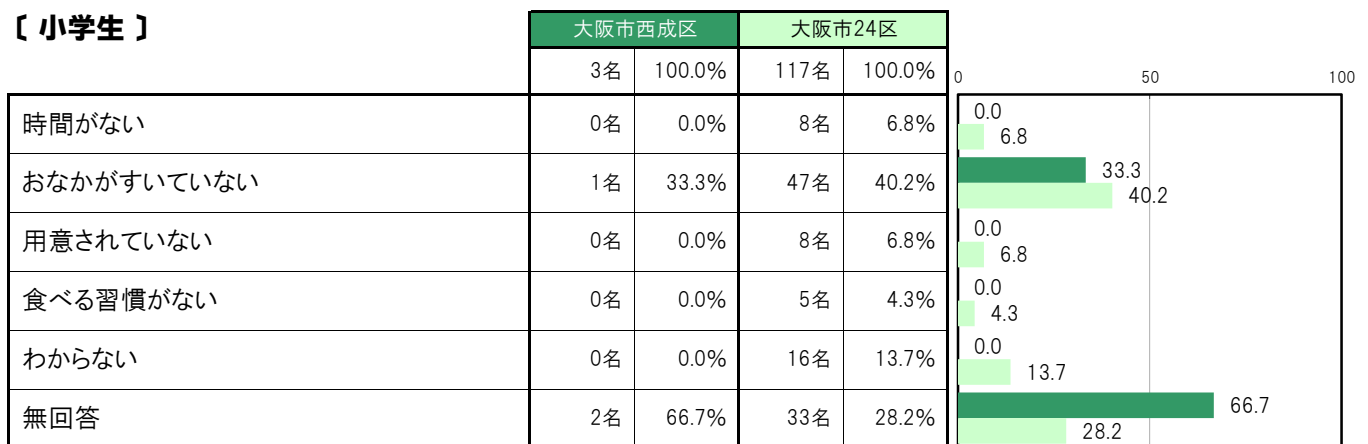
大阪市西成区〔小学生〕では、「時間がない」0名 0.0%、「おなかがすいていない」1名 33.3%、「用意されていない」0名 0.0%、「食べる習慣がない」0名 0.0%、「わからない」0名 0.0%となっている。

大阪市西成区〔中学生〕では、「時間がない」2名 50.0%、「おなかがすいていない」1名 25.0%、「用意されていない」0名 0.0%、「食べる習慣がない」0名 0.0%、「わからない」0名 0.0%となっている。

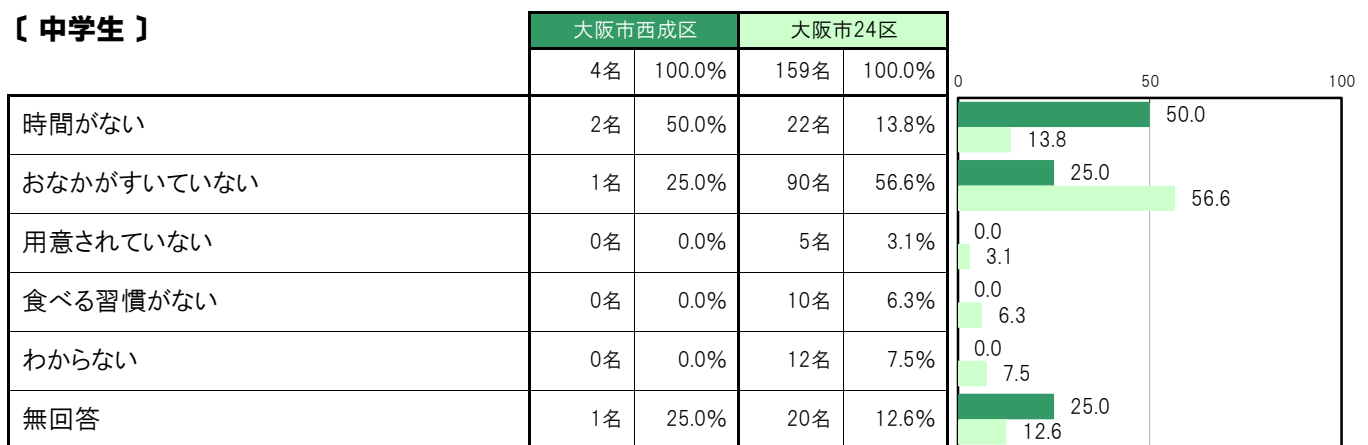
〔小・中全体〕



〔小学生〕



〔中学生〕



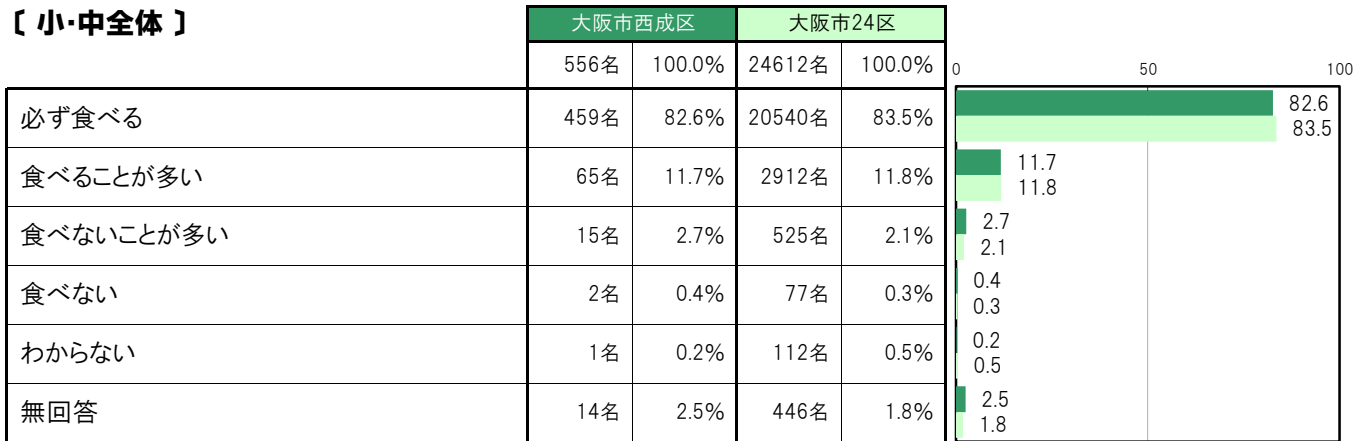
**A-53. 休日に昼食を食べる頻度【子ども 問6(1)】**

大阪市西成区〔小・中全体〕では、「必ず食べる」459名 82.6%、「食べることが多い」65名 11.7%、「食べないことが多い」15名 2.7%、「食べない」2名 0.4%、「わからない」1名 0.2%となっている。

大阪市西成区〔小学生〕では、「必ず食べる」248名 83.8%、「食べるが多い」32名 10.8%、「食べないことが多い」5名 1.7%、「食べない」1名 0.3%、「わからない」0名 0.0%となっている。

大阪市西成区〔中学生〕では、「必ず食べる」211名 81.2%、「食べるが多い」33名 12.7%、「食べないことが多い」10名 3.8%、「食べない」1名 0.4%、「わからない」1名 0.4%となっている。

**〔小・中全体〕**



**〔小学生〕**



**〔中学生〕**



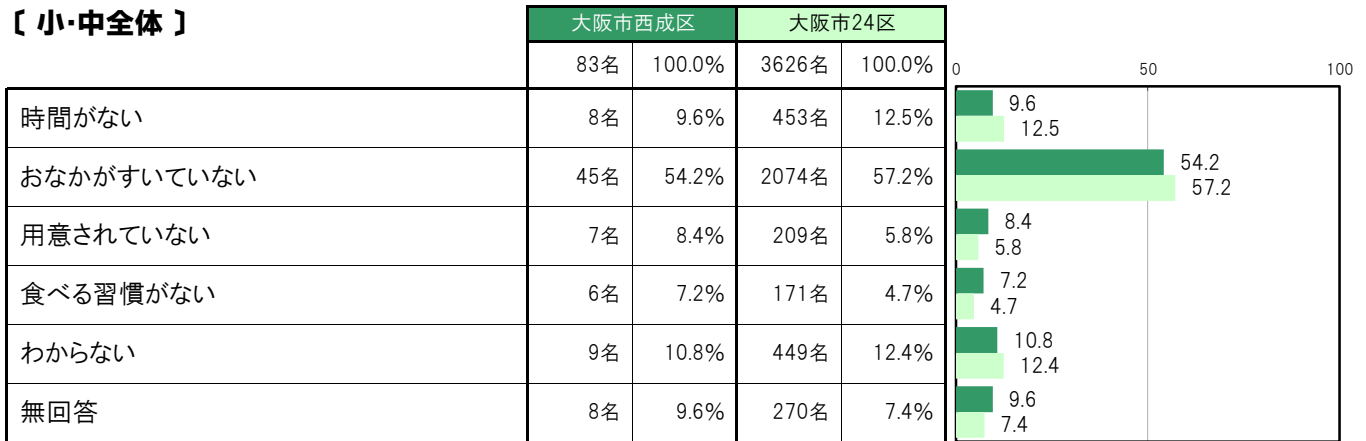
**A-54. 休日に昼食を食べない理由【子ども 問6(2)】**

大阪市西成区〔小・中全体〕では、「時間がない」8名 9.6%、「おなかがすいていない」45名 54.2%、「用意されていない」7名 8.4%、「食べる習慣がない」6名 7.2%、「わからない」9名 10.8%となっている。

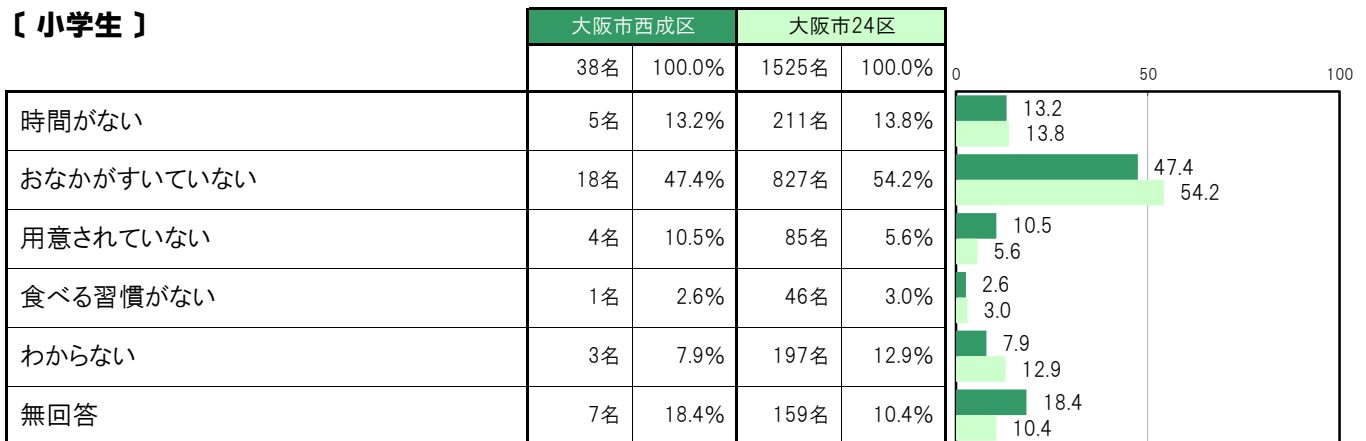
大阪市西成区〔小学生〕では、「時間がない」5名 13.2%、「おなかがすいていない」18名 47.4%、「用意されていない」4名 10.5%、「食べる習慣がない」1名 2.6%、「わからない」3名 7.9%となっている。

大阪市西成区〔中学生〕では、「時間がない」3名 6.7%、「おなかがすいていない」27名 60.0%、「用意されていない」3名 6.7%、「食べる習慣がない」5名 11.1%、「わからない」6名 13.3%となっている。

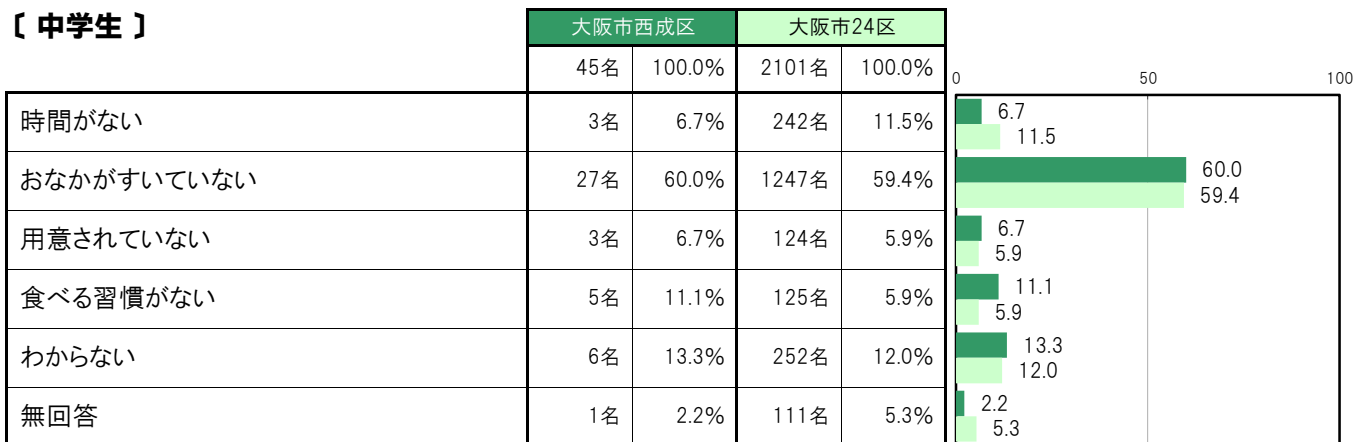
**〔小・中全体〕**



**〔小学生〕**



**〔中学生〕**



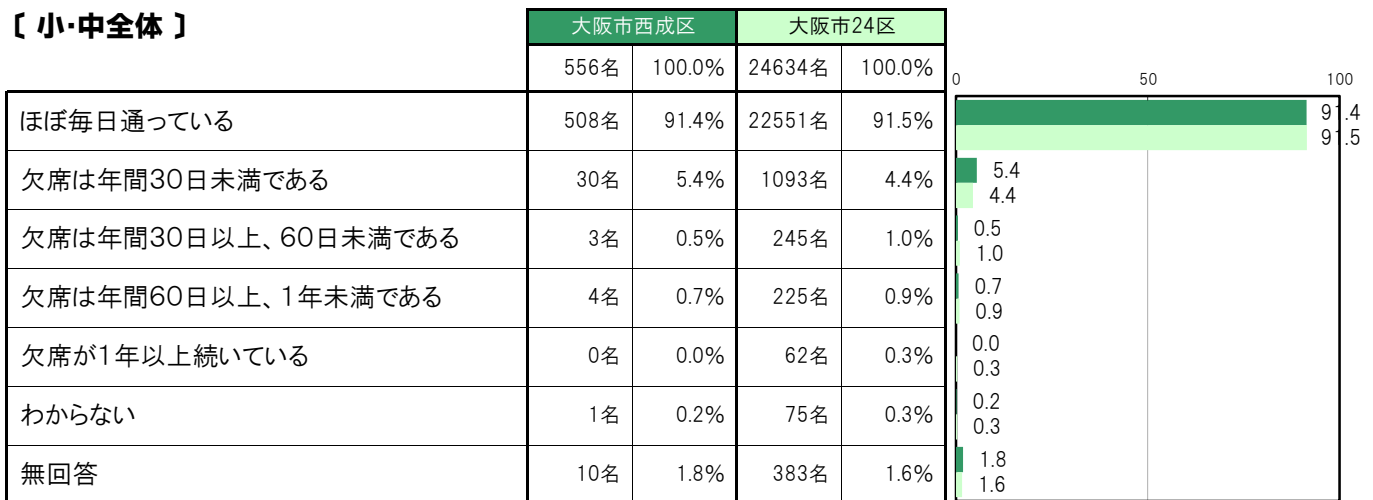
**A-55.おこさんの通学状況〔保護者 問16〕**

大阪市西成区〔小・中全体〕では、「ほぼ毎日通っている」508名 91.4%、「欠席は年間30日未満である」30名 5.4%、「欠席は年間30日以上、60日未満である」3名 0.5%、「欠席は年間60日以上、1年未満である」4名 0.7%、「欠席が1年以上続いている」0名 0.0%、「わからない」1名 0.2%となっている。

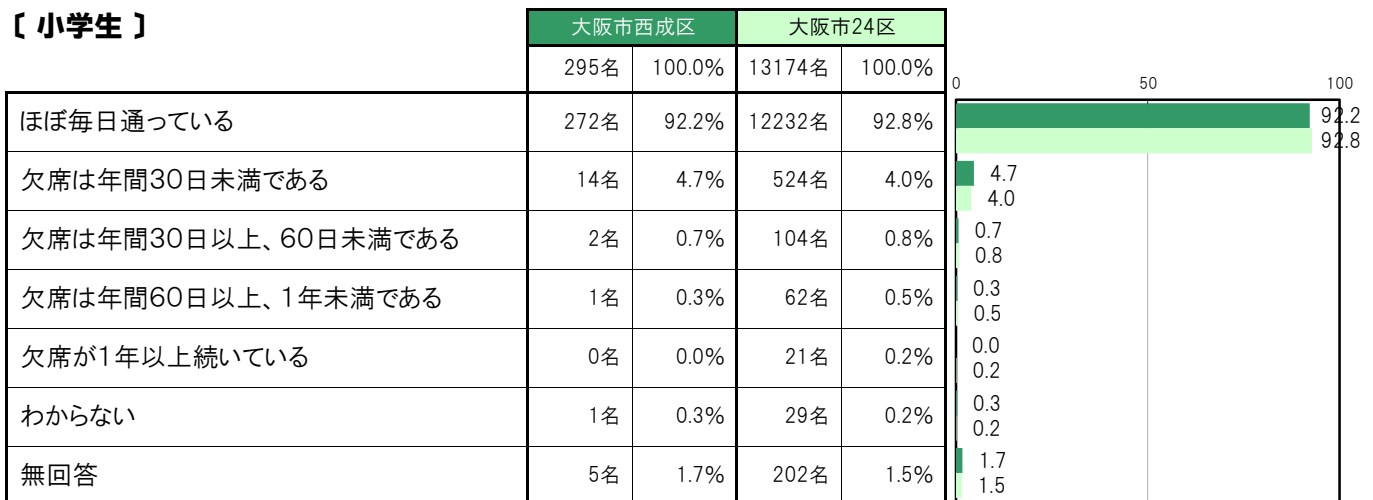
大阪市西成区〔小学生〕では、「ほぼ毎日通っている」272名 92.2%、「欠席は年間30日未満である」14名 4.7%、「欠席は年間30日以上、60日未満である」2名 0.7%、「欠席は年間60日以上、1年未満である」1名 0.3%、「欠席が1年以上続いている」0名 0.0%、「わからない」1名 0.3%となっている。

大阪市西成区〔中学生〕では、「ほぼ毎日通っている」236名 90.4%、「欠席は年間30日未満である」16名 6.1%、「欠席は年間30日以上、60日未満である」1名 0.4%、「欠席は年間60日以上、1年未満である」3名 1.1%、「欠席が1年以上続いている」0名 0.0%、「わからない」0名 0.0%となっている。

**〔小・中全体〕**



**〔小学生〕**



**〔中学生〕**





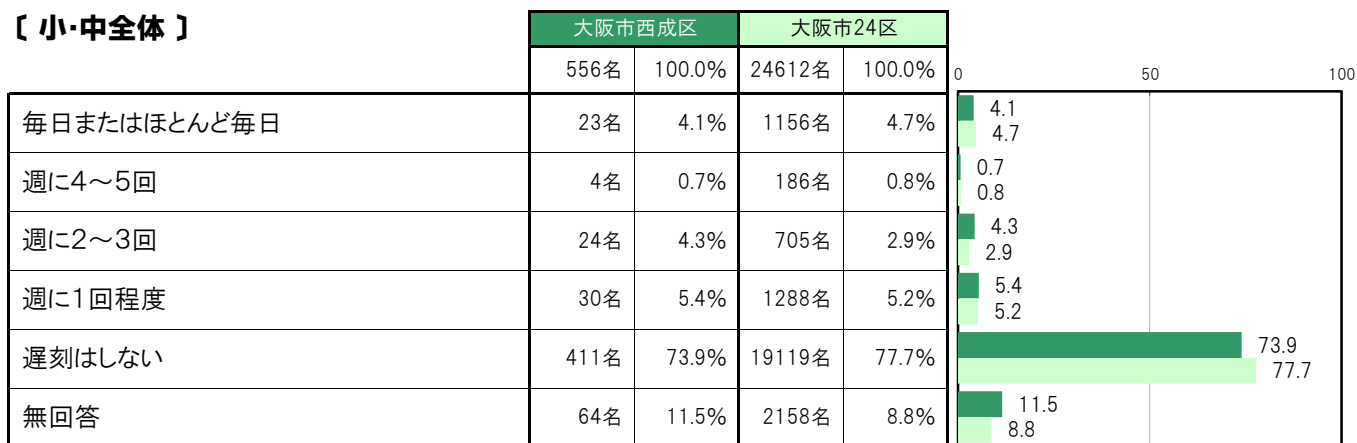
**A-56. 学校に遅刻する頻度【子ども 問7】**

大阪市西成区〔小・中全体〕では、「毎日またはほとんど毎日」23名 4.1%、「週に4～5回」4名 0.7%、「週に2～3回」24名 4.3%、「週に1回程度」30名 5.4%、「遅刻はしない」411名 73.9%となっている。

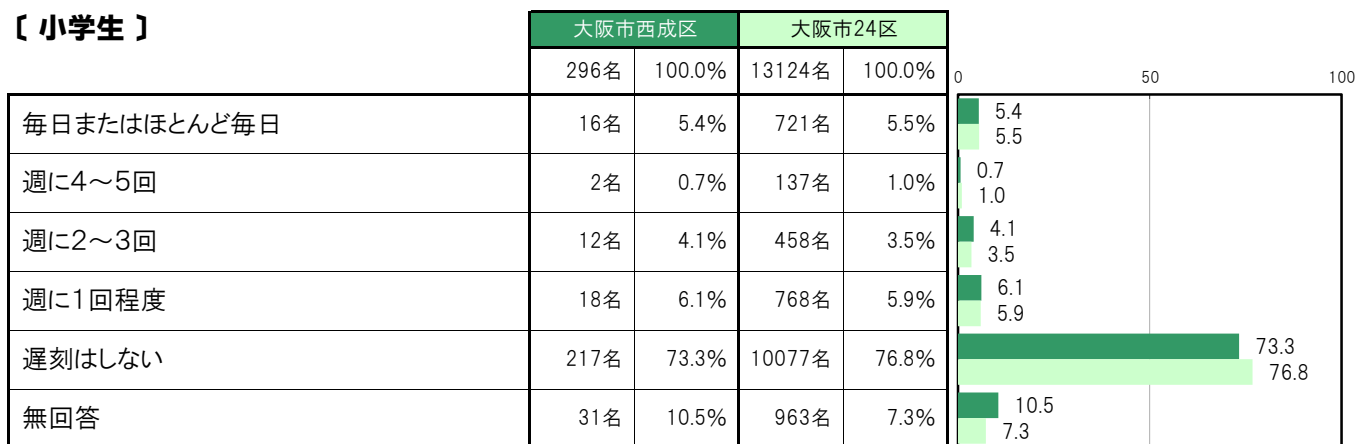
大阪市西成区〔小学生〕では、「毎日またはほとんど毎日」16名 5.4%、「週に4～5回」2名 0.7%、「週に2～3回」12名 4.1%、「週に1回程度」18名 6.1%、「遅刻はしない」217名 73.3%となっている。

大阪市西成区〔中学生〕では、「毎日またはほとんど毎日」7名 2.7%、「週に4～5回」2名 0.8%、「週に2～3回」12名 4.6%、「週に1回程度」12名 4.6%、「遅刻はしない」194名 74.6%となっている。

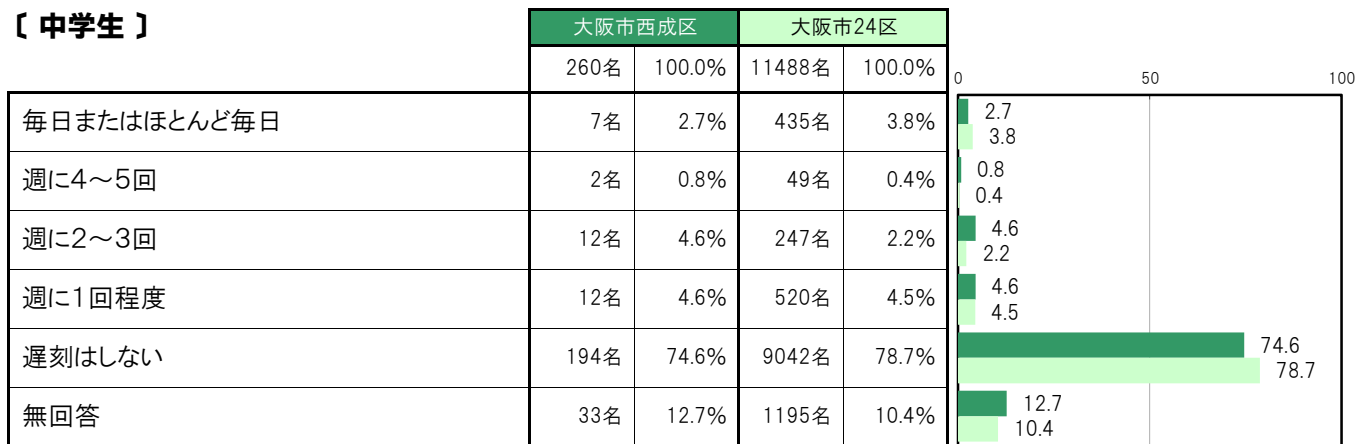
**【小・中全体】**



**【小学生】**



**【中学生】**



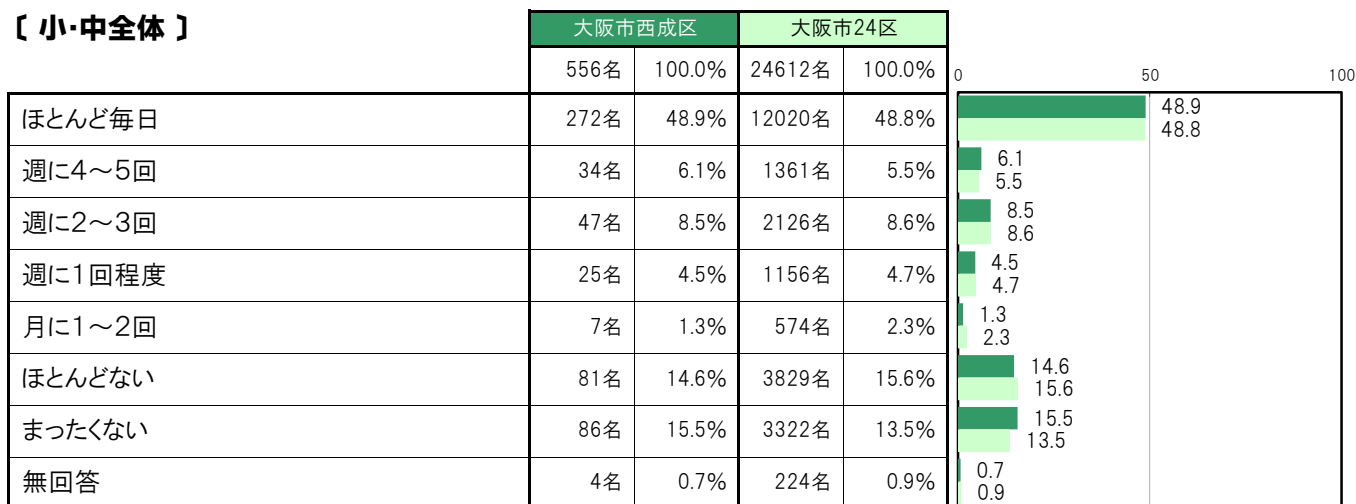
**A-57.おうちの大人の人と一緒に朝食を食べる【子ども 問8①】**

大阪市西成区〔小・中全体〕では、「ほとんど毎日」272名 48.9%、「週に4～5回」34名 6.1%、「週に2～3回」47名 8.5%、「週に1回程度」25名 4.5%、「月に1～2回」7名 1.3%、「ほとんどない」81名 14.6%、「まったくない」86名 15.5%となっている。

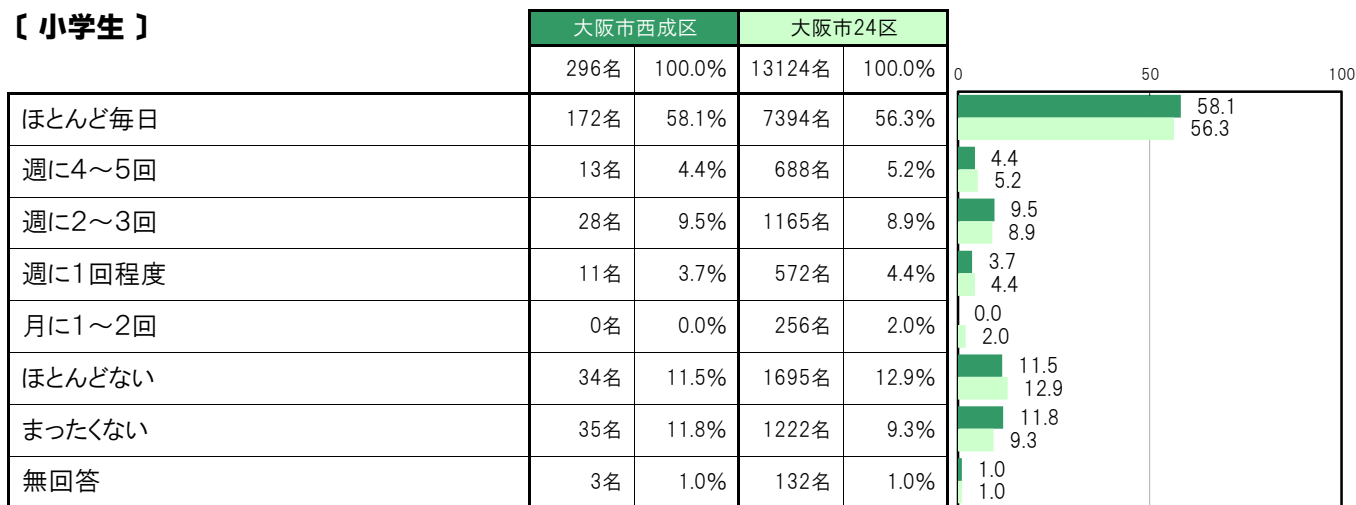
大阪市西成区〔小学生〕では、「ほとんど毎日」172名 58.1%、「週に4～5回」13名 4.4%、「週に2～3回」28名 9.5%、「週に1回程度」11名 3.7%、「月に1～2回」0名 0.0%、「ほとんどない」34名 11.5%、「まったくない」35名 11.8%となっている。

大阪市西成区〔中学生〕では、「ほとんど毎日」100名 38.5%、「週に4～5回」21名 8.1%、「週に2～3回」19名 7.3%、「週に1回程度」14名 5.4%、「月に1～2回」7名 2.7%、「ほとんどない」47名 18.1%、「まったくない」51名 19.6%となっている。

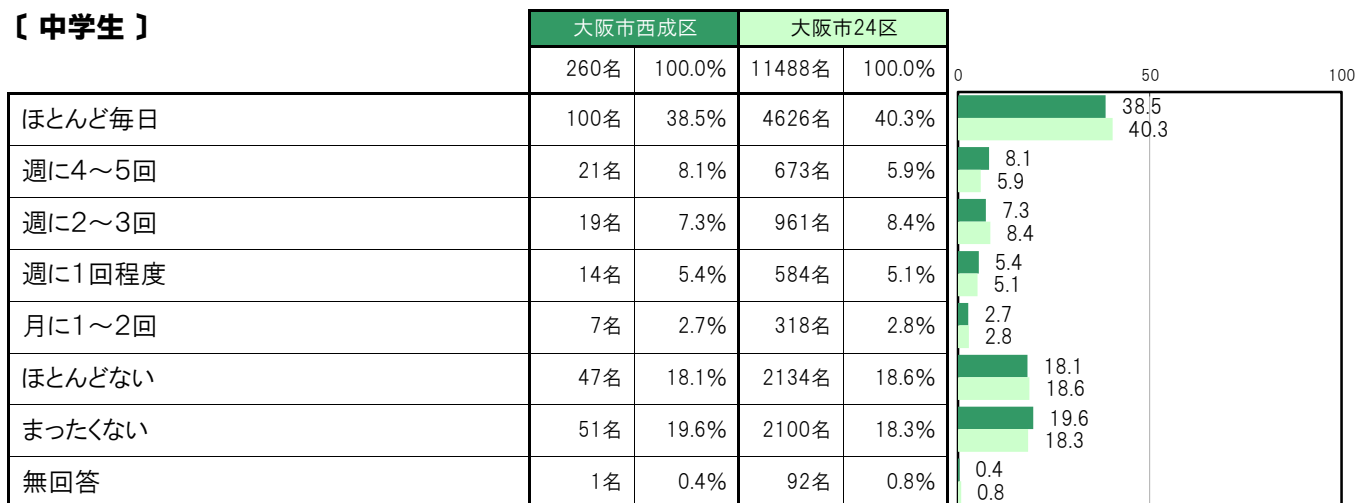
**【小・中全体】**



**【小学生】**



**【中学生】**



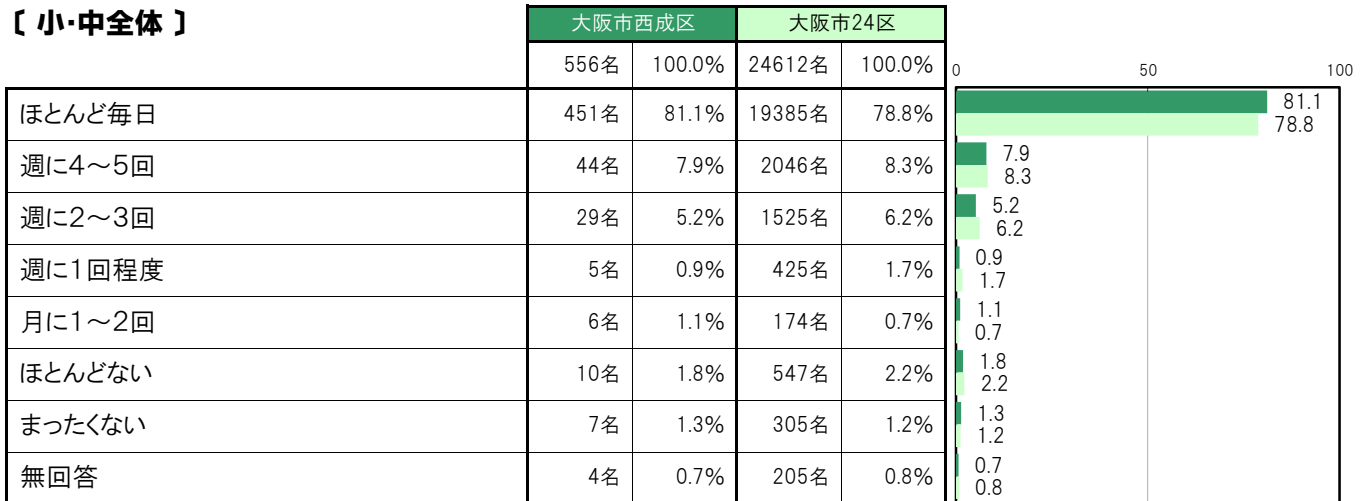
**A-58. おうちの大人の人と一緒に夕食を食べる〔子ども 問8②〕**

大阪市西成区〔小・中全体〕では、「ほとんど毎日」451名 81.1%、「週に4～5回」44名 7.9%、「週に2～3回」29名 5.2%、「週に1回程度」5名 0.9%、「月に1～2回」6名 1.1%、「ほとんどない」10名 1.8%、「まったくない」7名 1.3%となっている。

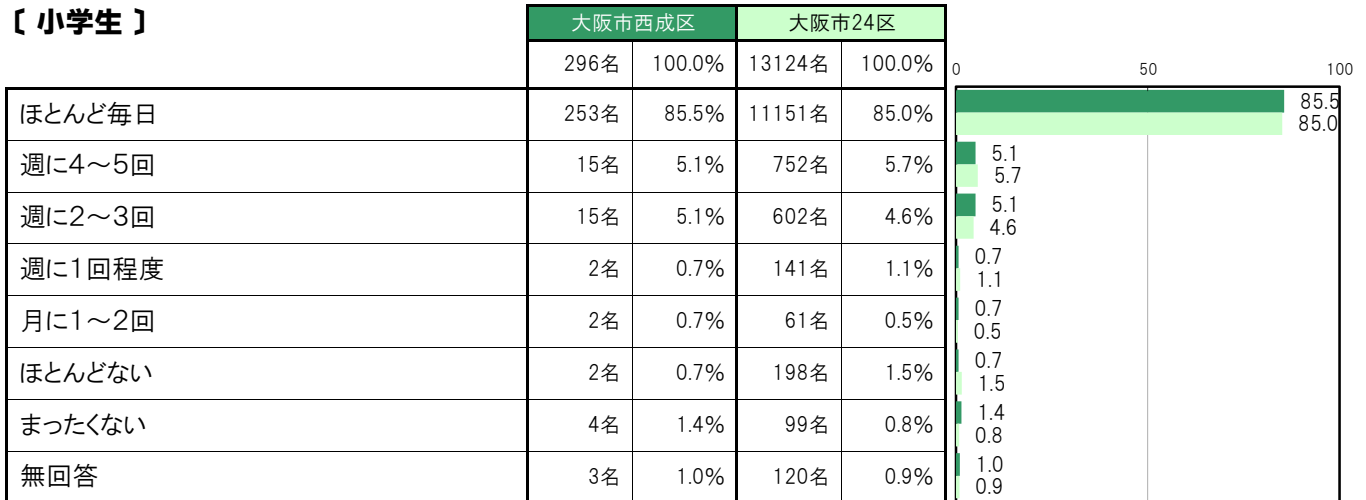
大阪市西成区〔小学生〕では、「ほとんど毎日」253名 85.5%、「週に4～5回」15名 5.1%、「週に2～3回」15名 5.1%、「週に1回程度」2名 0.7%、「月に1～2回」2名 0.7%、「ほとんどない」2名 0.7%、「まったくない」4名 1.4%となっている。

大阪市西成区〔中学生〕では、「ほとんど毎日」198名 76.2%、「週に4～5回」29名 11.2%、「週に2～3回」14名 5.4%、「週に1回程度」3名 1.2%、「月に1～2回」4名 1.5%、「ほとんどない」8名 3.1%、「まったくない」3名 1.2%となっている。

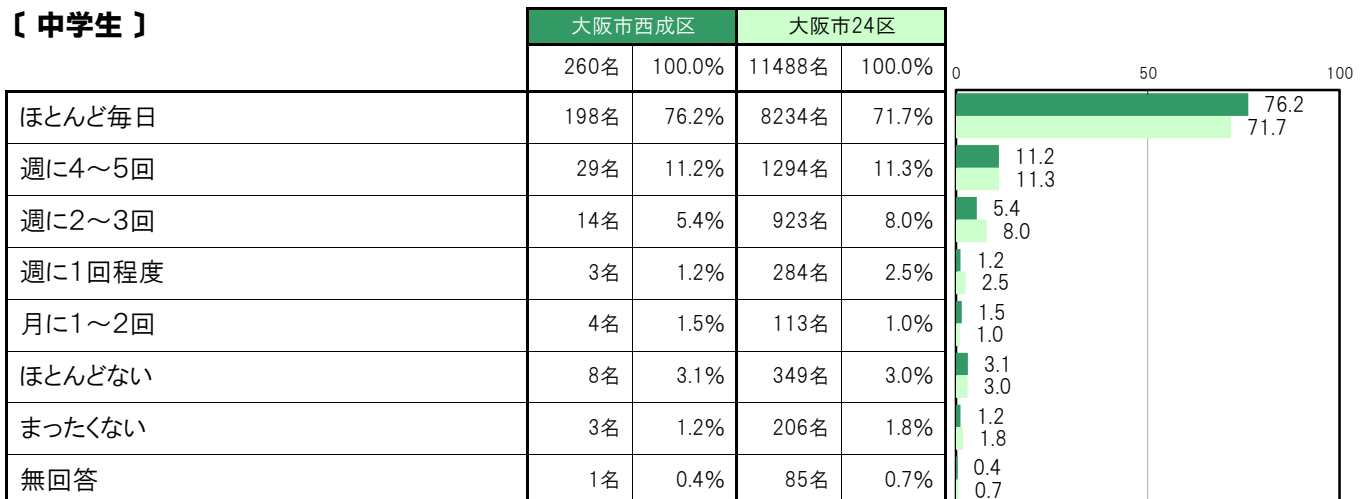
**〔小・中全体〕**



**〔小学生〕**



**〔中学生〕**



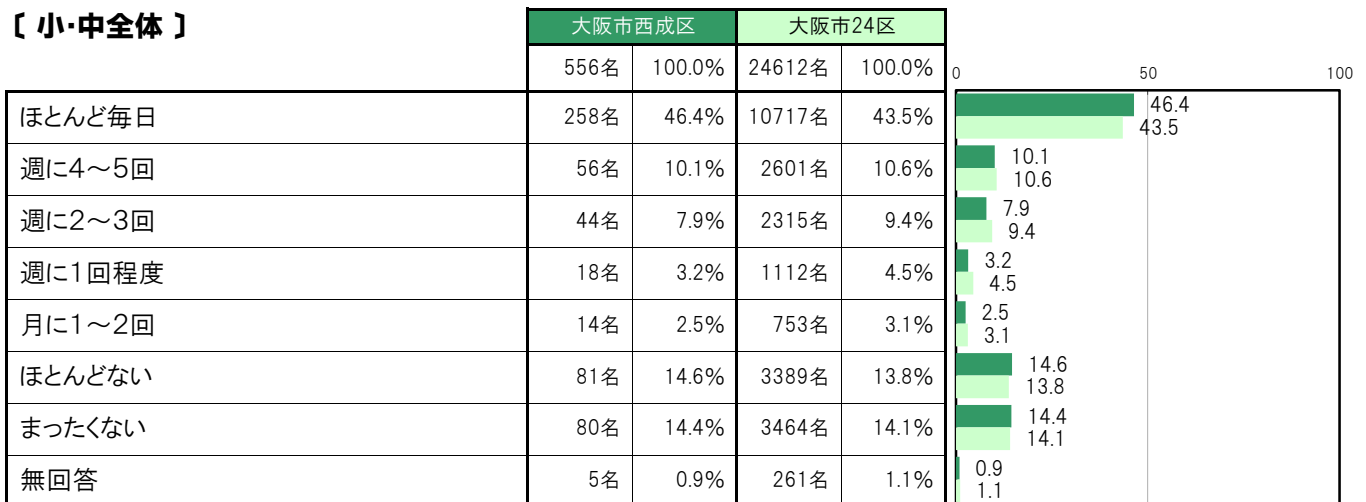
A-59.おうちの大人の人に朝、起こしてもらう【子ども 問8③】

大阪市西成区〔小・中全体〕では、「ほとんど毎日」258名 46.4%、「週に4～5回」56名 10.1%、「週に2～3回」44名 7.9%、「週に1回程度」18名 3.2%、「月に1～2回」14名 2.5%、「ほとんどない」81名 14.6%、「まったくない」80名 14.4%となっている。

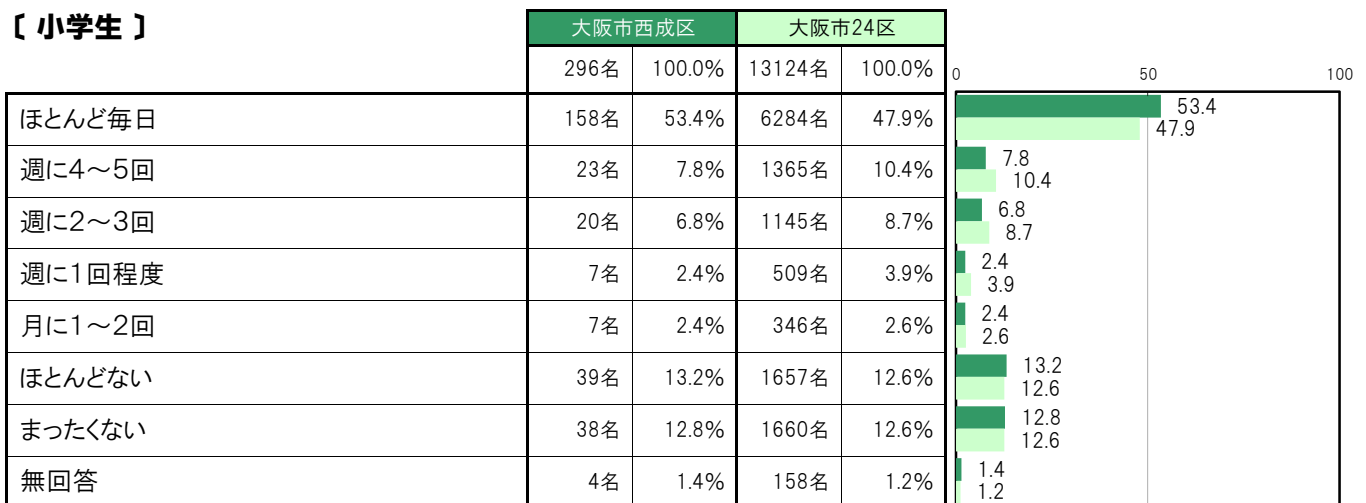
大阪市西成区〔小学生〕では、「ほとんど毎日」158名 53.4%、「週に4～5回」23名 7.8%、「週に2～3回」20名 6.8%、「週に1回程度」7名 2.4%、「月に1～2回」7名 2.4%、「ほとんどない」39名 13.2%、「まったくない」38名 12.8%となっている。

大阪市西成区〔中学生〕では、「ほとんど毎日」100名 38.5%、「週に4～5回」33名 12.7%、「週に2～3回」24名 9.2%、「週に1回程度」11名 4.2%、「月に1～2回」7名 2.7%、「ほとんどない」42名 16.2%、「まったくない」42名 16.2%となっている。

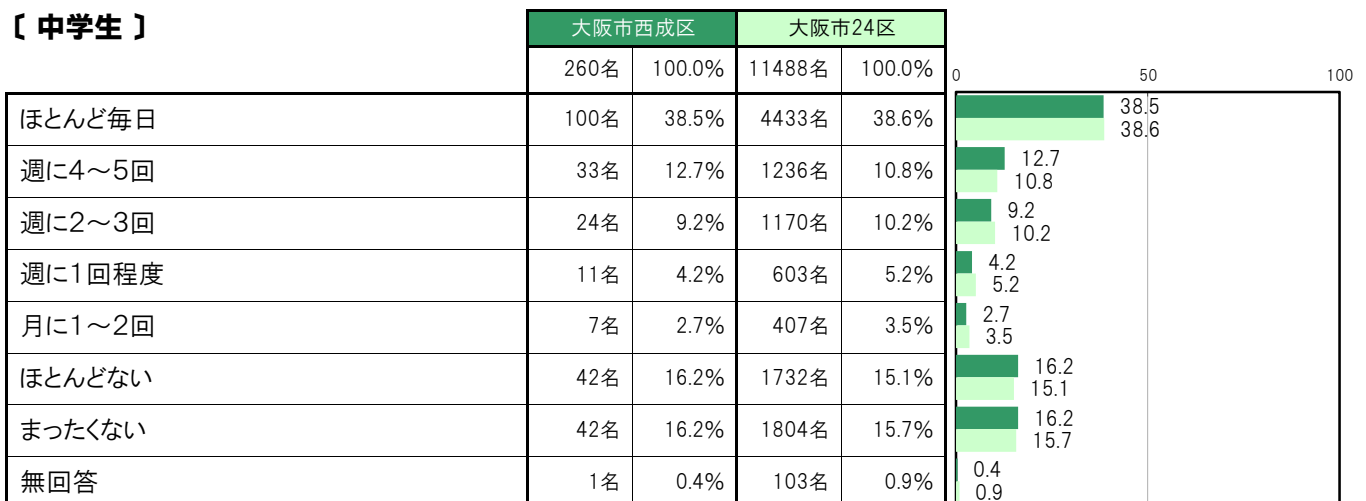
【小・中全体】



【小学生】



【中学生】



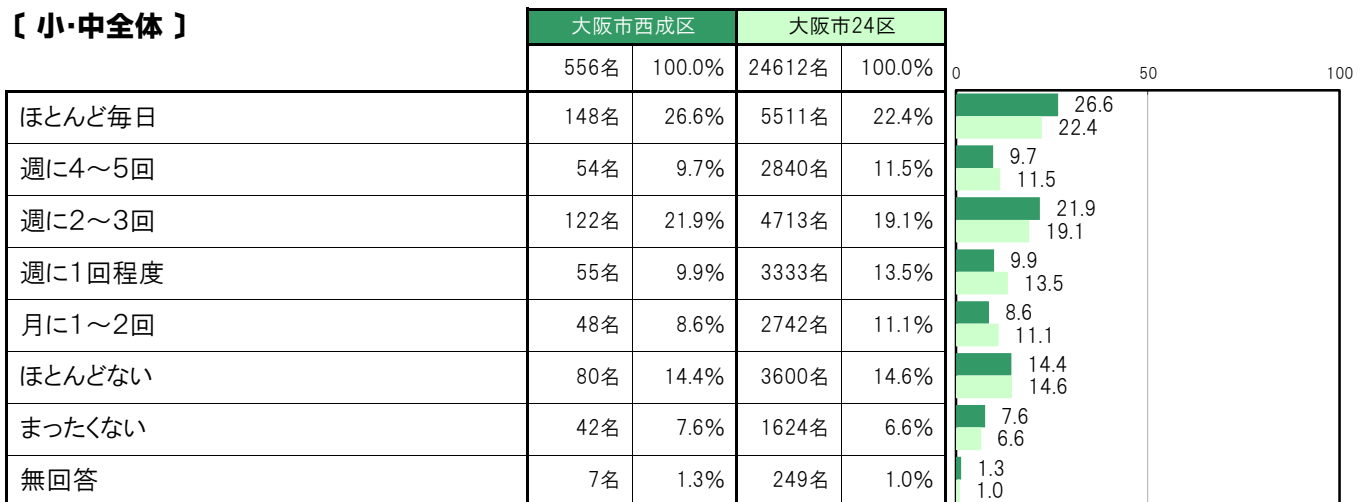
**A-60.おうちの手伝いをする【子ども 問8④】**

大阪市西成区〔小・中全体〕では、「ほとんど毎日」148名 26.6%、「週に4～5回」54名 9.7%、「週に2～3回」122名 21.9%、「週に1回程度」55名 9.9%、「月に1～2回」48名 8.6%、「ほとんどない」80名 14.4%、「まったくない」42名 7.6%となっている。

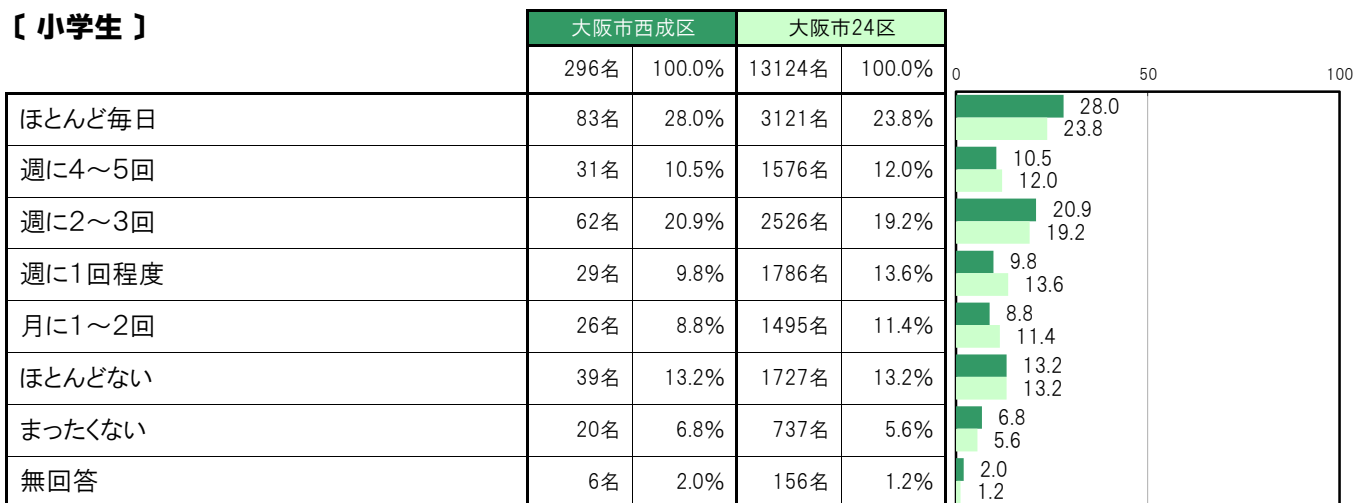
大阪市西成区〔小学生〕では、「ほとんど毎日」83名 28.0%、「週に4～5回」31名 10.5%、「週に2～3回」62名 20.9%、「週に1回程度」29名 9.8%、「月に1～2回」26名 8.8%、「ほとんどない」39名 13.2%、「まったくない」20名 6.8%となっている。

大阪市西成区〔中学生〕では、「ほとんど毎日」65名 25.0%、「週に4～5回」23名 8.8%、「週に2～3回」60名 23.1%、「週に1回程度」26名 10.0%、「月に1～2回」22名 8.5%、「ほとんどない」41名 15.8%、「まったくない」22名 8.5%となっている。

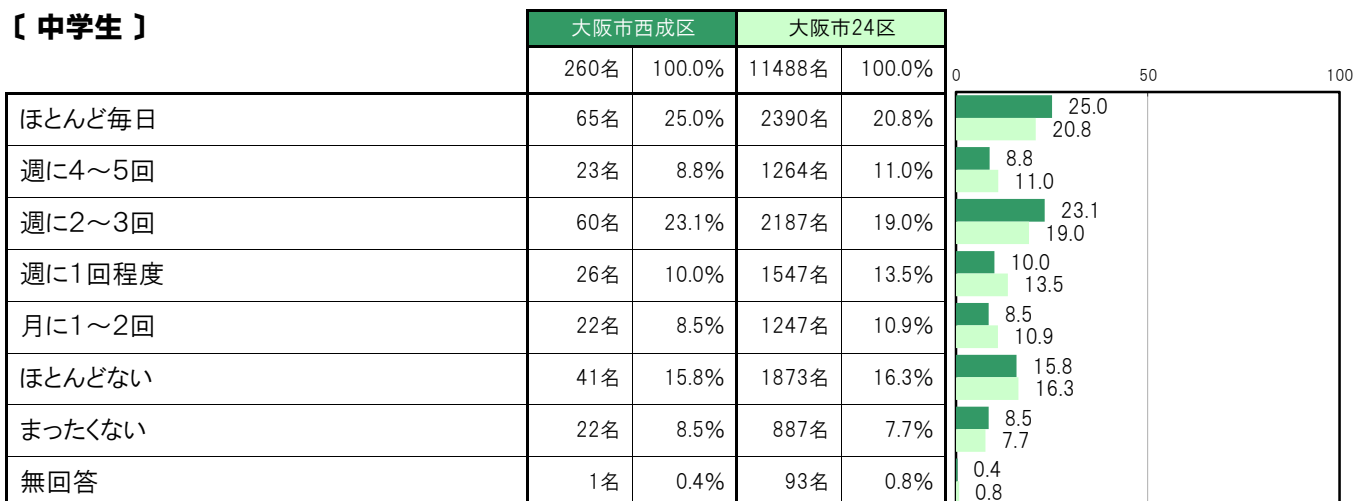
**【小・中全体】**



**【小学生】**



**【中学生】**



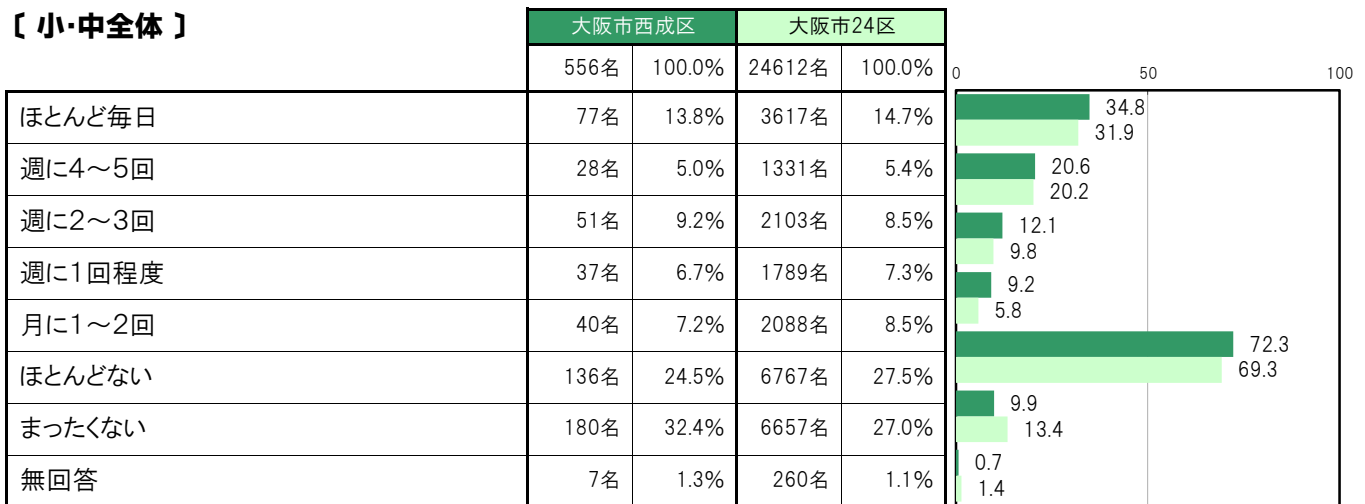
A-61. おうちの大人の人に宿題をみてもらう【子ども 問8⑤】

大阪市西成区〔小・中全体〕では、「ほとんど毎日」77名 13.8%、「週に4～5回」28名 5.0%、「週に2～3回」51名 9.2%、「週に1回程度」37名 6.7%、「月に1～2回」40名 7.2%、「ほとんどない」136名 24.5%、「まったくない」180名 32.4%となっている。

大阪市西成区〔小学生〕では、「ほとんど毎日」68名 23.0%、「週に4～5回」24名 8.1%、「週に2～3回」40名 13.5%、「週に1回程度」25名 8.4%、「月に1～2回」22名 7.4%、「ほとんどない」62名 20.9%、「まったくない」49名 16.6%となっている。

大阪市西成区〔中学生〕では、「ほとんど毎日」9名 3.5%、「週に4～5回」4名 1.5%、「週に2～3回」11名 4.2%、「週に1回程度」12名 4.6%、「月に1～2回」18名 6.9%、「ほとんどない」74名 28.5%、「まったくない」131名 50.4%となっている。

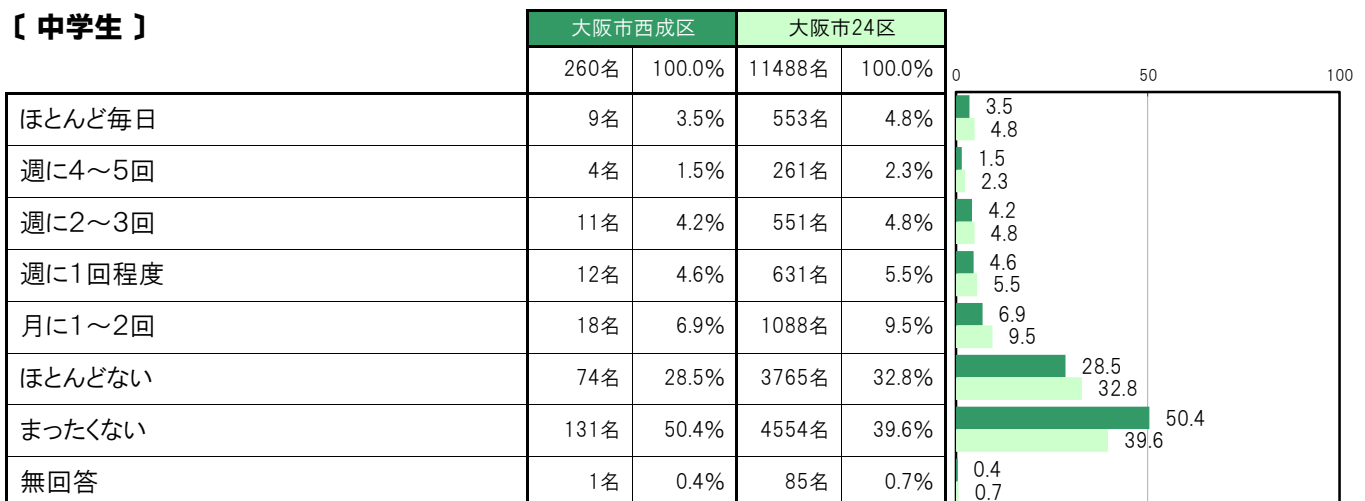
【小・中全体】



【小学生】



【中学生】



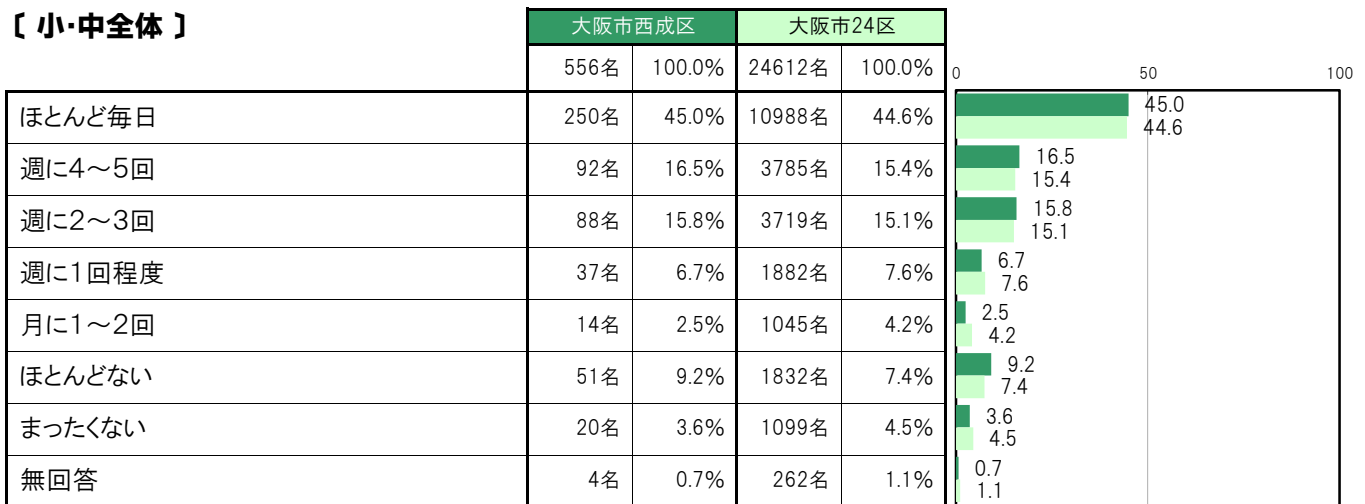
**A-62.おうちの大人の人と学校での出来事を話す【子ども 問8⑥】**

大阪市西成区〔小・中全体〕では、「ほとんど毎日」250名 45.0%、「週に4～5回」92名 16.5%、「週に2～3回」88名 15.8%、「週に1回程度」37名 6.7%、「月に1～2回」14名 2.5%、「ほとんどない」51名 9.2%、「まったくない」20名 3.6%となっている。

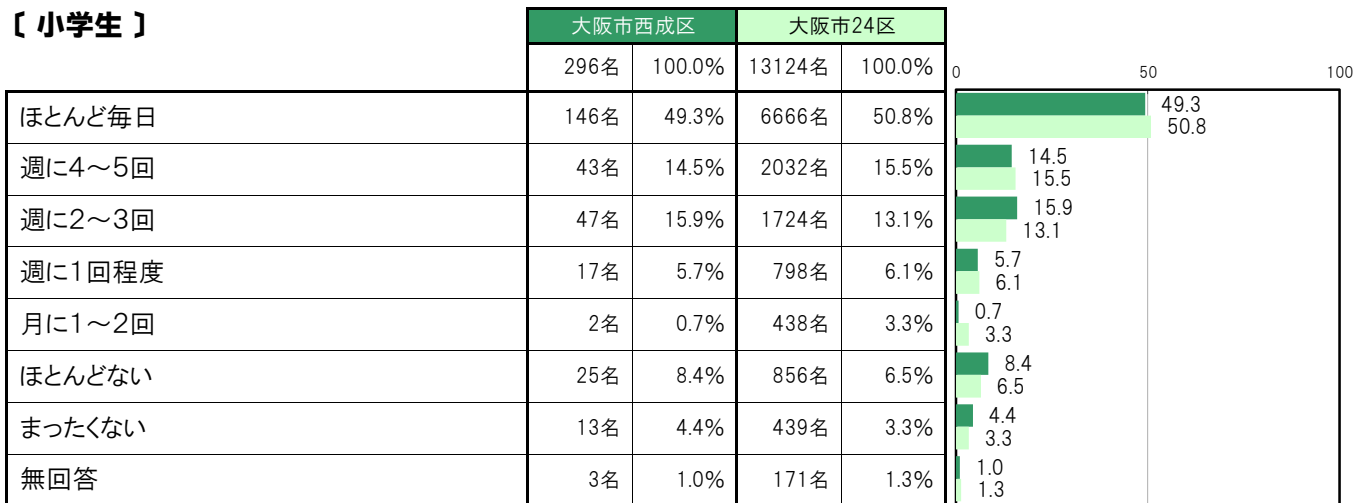
大阪市西成区〔小学生〕では、「ほとんど毎日」146名 49.3%、「週に4～5回」43名 14.5%、「週に2～3回」47名 15.9%、「週に1回程度」17名 5.7%、「月に1～2回」2名 0.7%、「ほとんどない」25名 8.4%、「まったくない」13名 4.4%となっている。

大阪市西成区〔中学生〕では、「ほとんど毎日」104名 40.0%、「週に4～5回」49名 18.8%、「週に2～3回」41名 15.8%、「週に1回程度」20名 7.7%、「月に1～2回」12名 4.6%、「ほとんどない」26名 10.0%、「まったくない」7名 2.7%となっている。

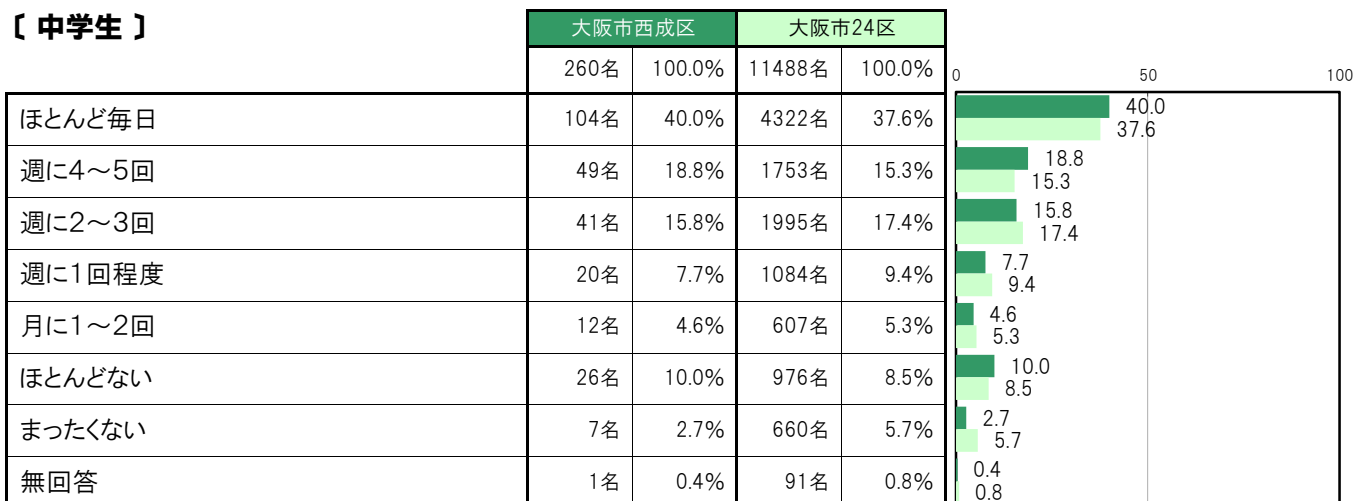
**【小・中全体】**



**【小学生】**



**【中学生】**



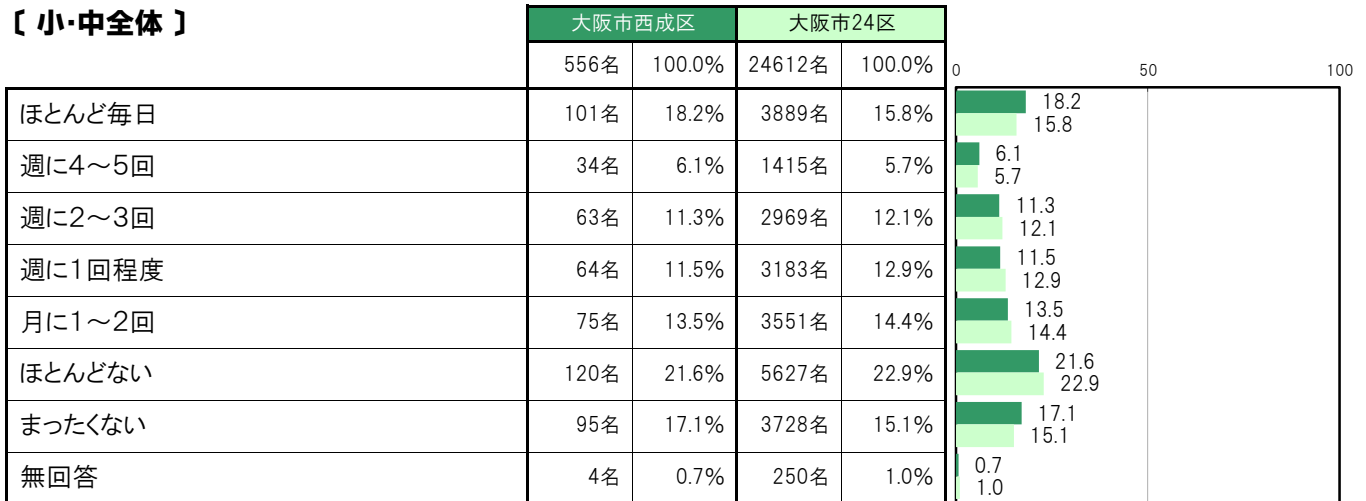
**A-63.おうちの大人の人と一緒に遊ぶ、体を動かす〔子ども 問8⑦〕**

大阪市西成区〔小・中全体〕では、「ほとんど毎日」101名 18.2%、「週に4～5回」34名 6.1%、「週に2～3回」63名 11.3%、「週に1回程度」64名 11.5%、「月に1～2回」75名 13.5%、「ほとんどない」120名 21.6%、「まったくない」95名 17.1%となっている。

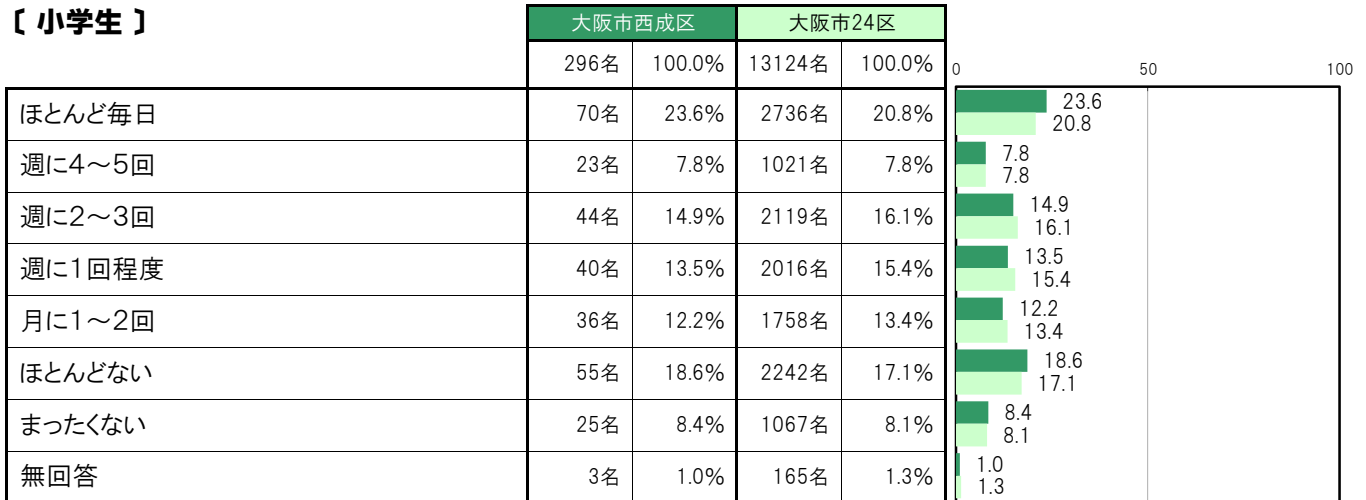
大阪市西成区〔小学生〕では、「ほとんど毎日」70名 23.6%、「週に4～5回」23名 7.8%、「週に2～3回」44名 14.9%、「週に1回程度」40名 13.5%、「月に1～2回」36名 12.2%、「ほとんどない」55名 18.6%、「まったくない」25名 8.4%となっている。

大阪市西成区〔中学生〕では、「ほとんど毎日」31名 11.9%、「週に4～5回」11名 4.2%、「週に2～3回」19名 7.3%、「週に1回程度」24名 9.2%、「月に1～2回」39名 15.0%、「ほとんどない」65名 25.0%、「まったくない」70名 26.9%となっている。

**〔小・中全体〕**



**〔小学生〕**



**〔中学生〕**





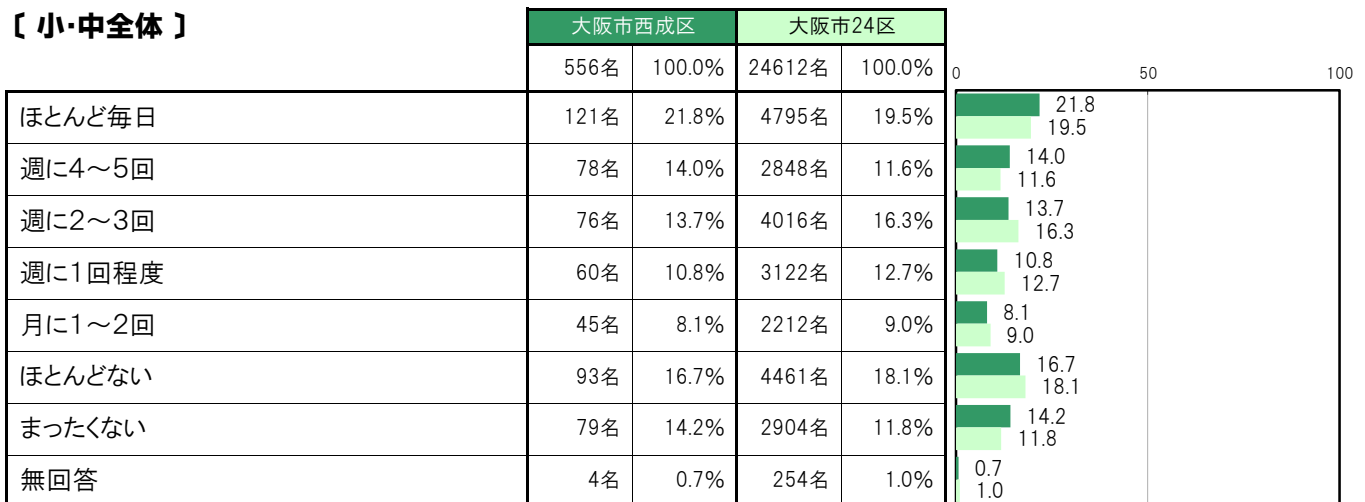
A-64. おうちの大人の人と社会の出来事について話す【子ども 問8㊸】

大阪市西成区〔小・中全体〕では、「ほとんど毎日」121名 21.8%、「週に4～5回」78名 14.0%、「週に2～3回」76名 13.7%、「週に1回程度」60名 10.8%、「月に1～2回」45名 8.1%、「ほとんどない」93名 16.7%、「まったくない」79名 14.2%となっている。

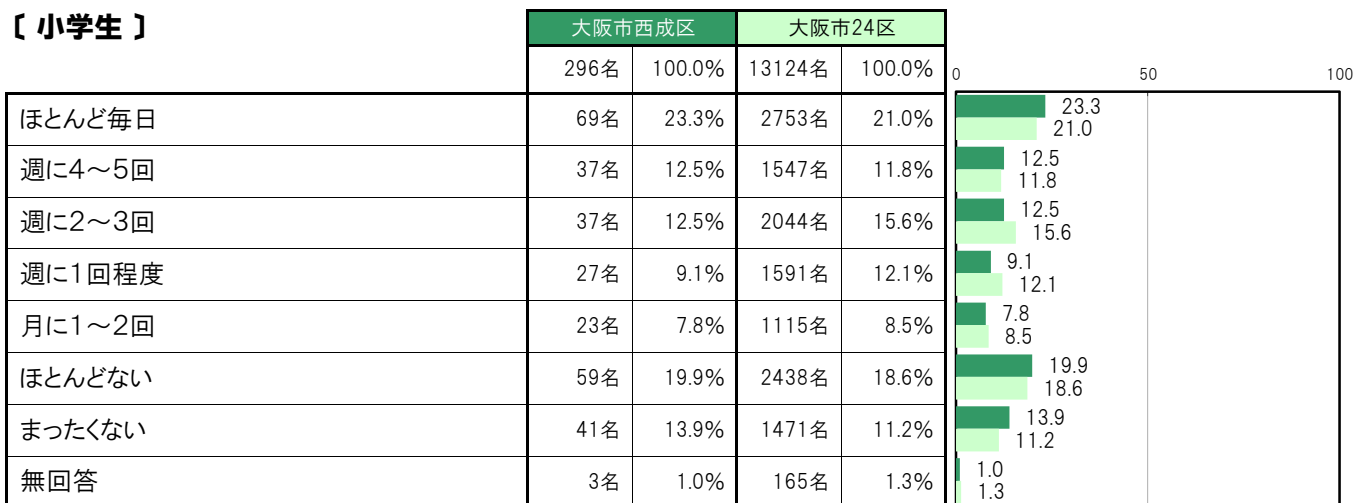
大阪市西成区〔小学生〕では、「ほとんど毎日」69名 23.3%、「週に4～5回」37名 12.5%、「週に2～3回」37名 12.5%、「週に1回程度」27名 9.1%、「月に1～2回」23名 7.8%、「ほとんどない」59名 19.9%、「まったくない」41名 13.9%となっている。

大阪市西成区〔中学生〕では、「ほとんど毎日」52名 20.0%、「週に4～5回」41名 15.8%、「週に2～3回」39名 15.0%、「週に1回程度」33名 12.7%、「月に1～2回」22名 8.5%、「ほとんどない」34名 13.1%、「まったくない」38名 14.6%となっている。

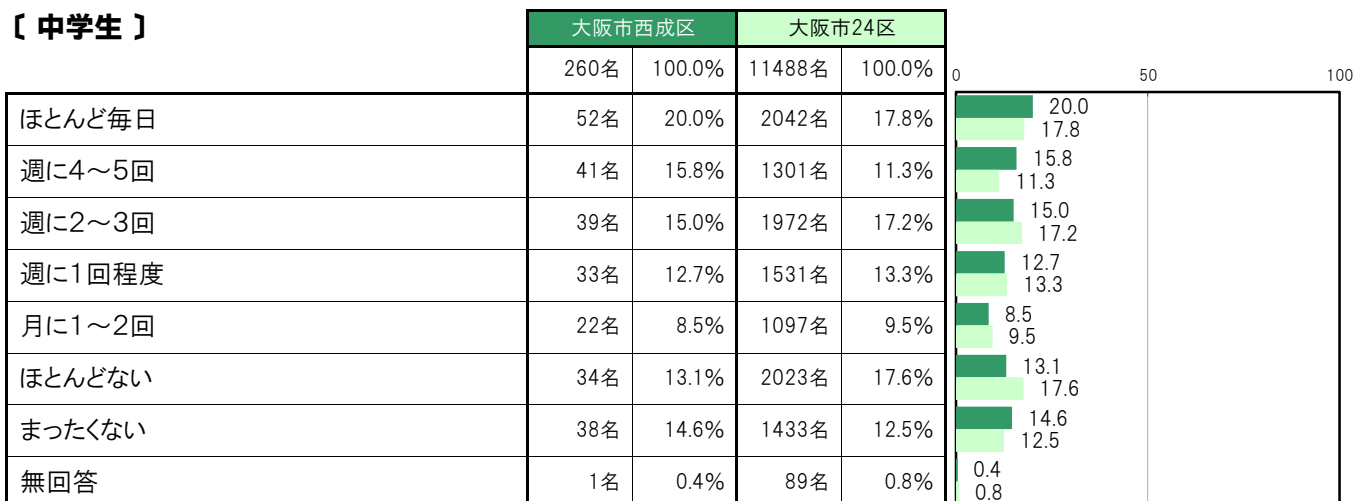
【小・中全体】



【小学生】



【中学生】



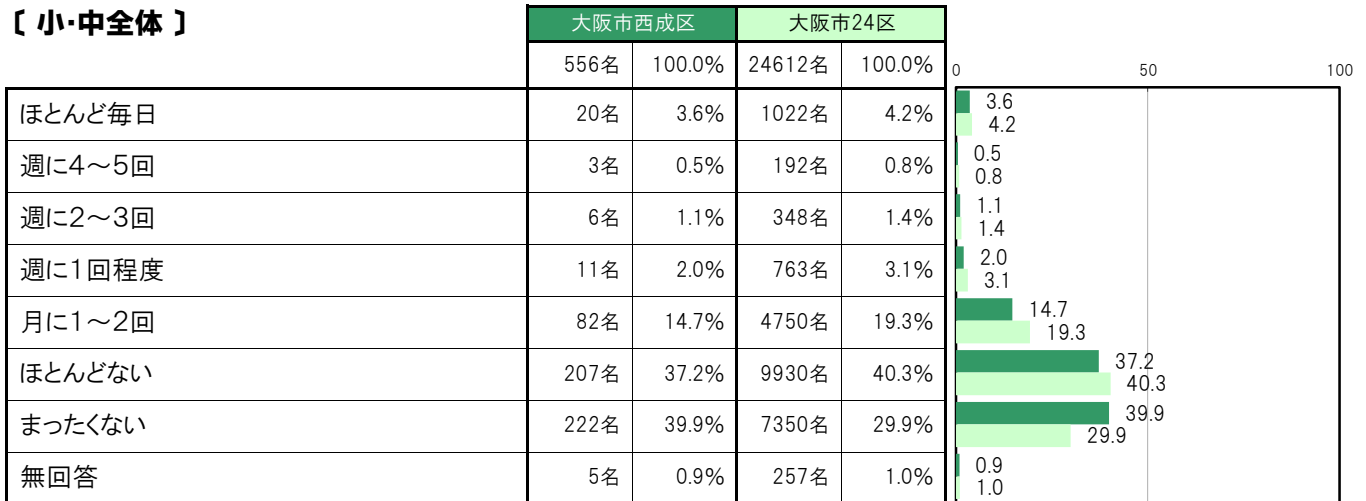
A-65. おうちの大人の人と文化活動をする【子ども 問8㉑】

大阪市西成区〔小・中全体〕では、「ほとんど毎日」20名 3.6%、「週に4～5回」3名 0.5%、「週に2～3回」6名 1.1%、「週に1回程度」11名 2.0%、「月に1～2回」82名 14.7%、「ほとんどない」207名 37.2%、「まったくない」222名 39.9%となっている。

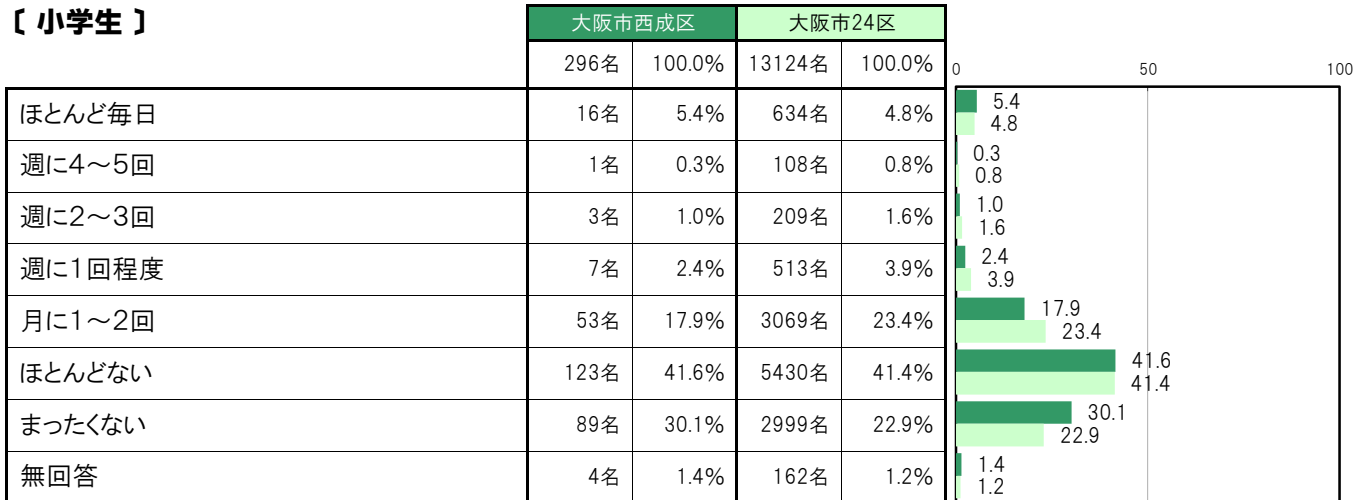
大阪市西成区〔小学生〕では、「ほとんど毎日」16名 5.4%、「週に4～5回」1名 0.3%、「週に2～3回」3名 1.0%、「週に1回程度」7名 2.4%、「月に1～2回」53名 17.9%、「ほとんどない」123名 41.6%、「まったくない」89名 30.1%となっている。

大阪市西成区〔中学生〕では、「ほとんど毎日」4名 1.5%、「週に4～5回」2名 0.8%、「週に2～3回」3名 1.2%、「週に1回程度」4名 1.5%、「月に1～2回」29名 11.2%、「ほとんどない」84名 32.3%、「まったくない」133名 51.2%となっている。

【小・中全体】



【小学生】



【中学生】



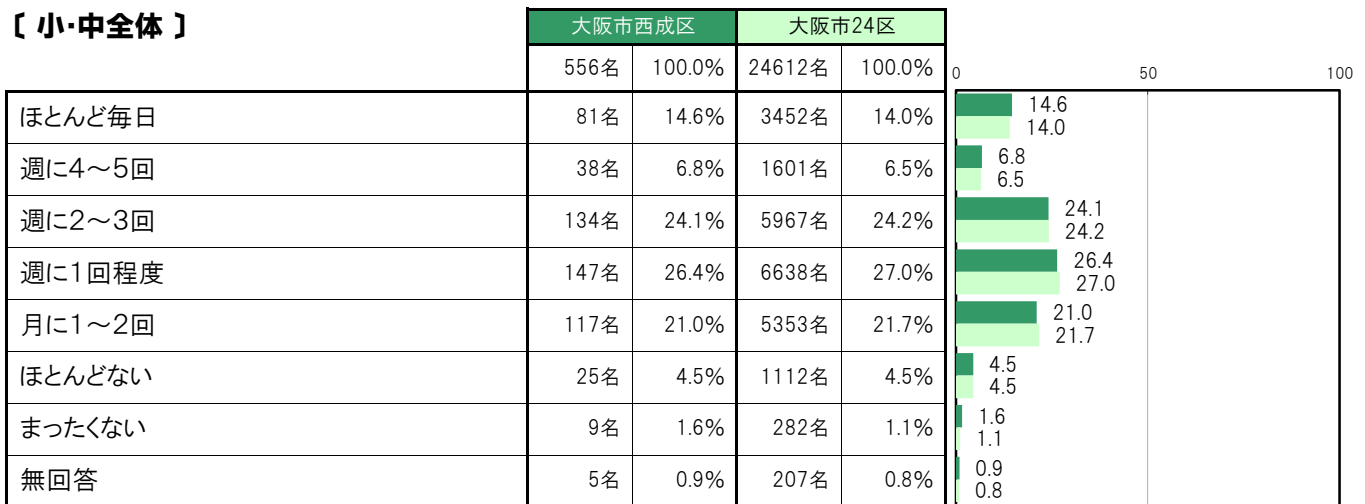
**A-66. おうちの大人の人と一緒に外出する【子ども 問8⑩】**

大阪市西成区〔小・中全体〕では、「ほとんど毎日」81名 14.6%、「週に4～5回」38名 6.8%、「週に2～3回」134名 24.1%、「週に1回程度」147名 26.4%、「月に1～2回」117名 21.0%、「ほとんどない」25名 4.5%、「まったくない」9名 1.6%となっている。

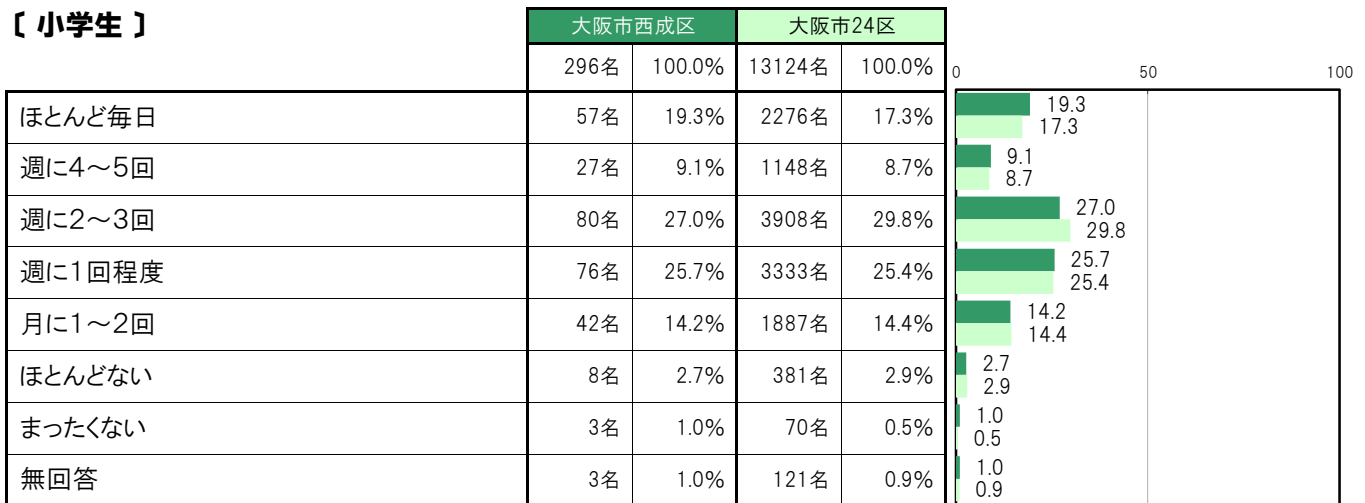
大阪市西成区〔小学生〕では、「ほとんど毎日」57名 19.3%、「週に4～5回」27名 9.1%、「週に2～3回」80名 27.0%、「週に1回程度」76名 25.7%、「月に1～2回」42名 14.2%、「ほとんどない」8名 2.7%、「まったくない」3名 1.0%となっている。

大阪市西成区〔中学生〕では、「ほとんど毎日」24名 9.2%、「週に4～5回」11名 4.2%、「週に2～3回」54名 20.8%、「週に1回程度」71名 27.3%、「月に1～2回」75名 28.8%、「ほとんどない」17名 6.5%、「まったくない」6名 2.3%となっている。

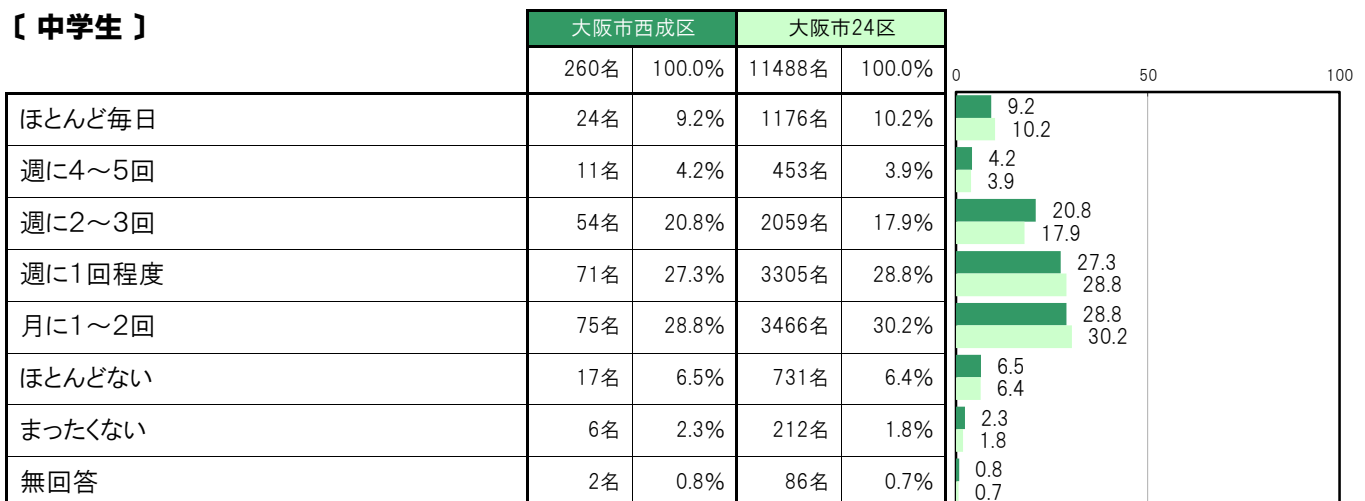
**【小・中全体】**



**【小学生】**



**【中学生】**



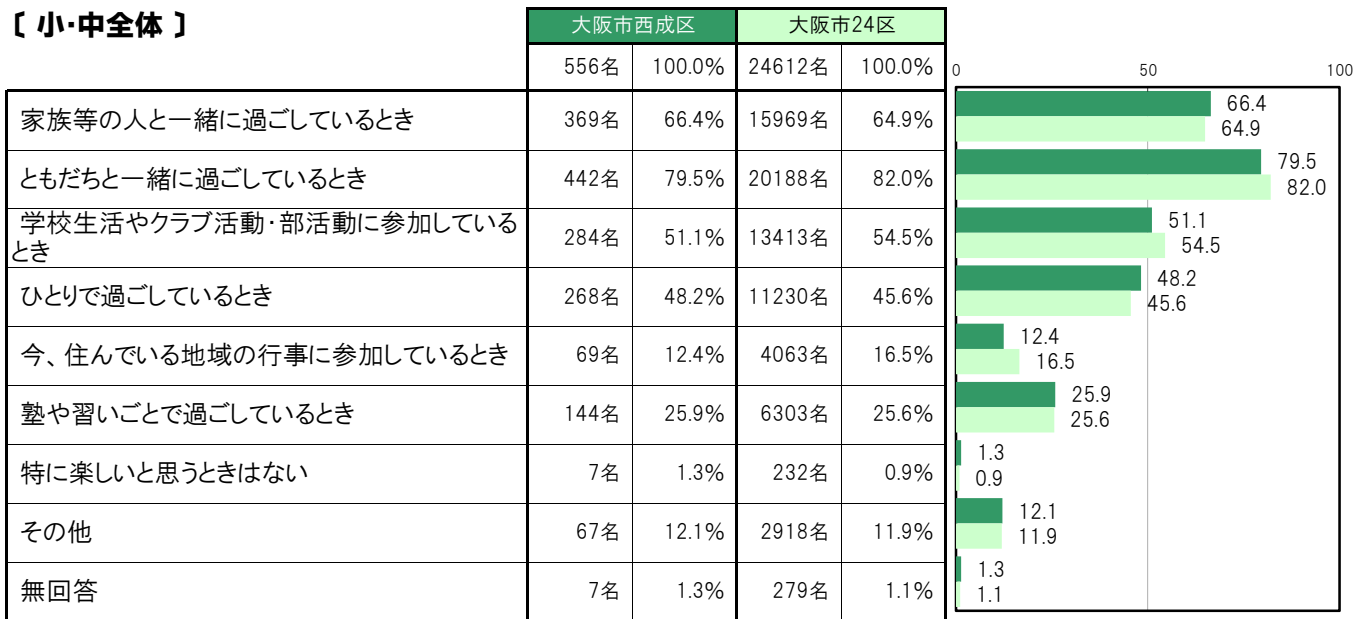
A-67.毎日の生活で楽しいとき【子ども 問9】

大阪市西成区〔小・中全体〕では、「家族等の人と一緒に過ごしているとき」369名 66.4%、「ともだちと一緒に過ごしているとき」442名 79.5%、「学校生活やクラブ活動・部活動に参加しているとき」284名 51.1%、「ひとりで過ごしているとき」268名 48.2%、「今、住んでいる地域の行事に参加しているとき」69名 12.4%、「塾や習いごとで過ごしているとき」144名 25.9%、「特に楽しいと思うときはない」7名 1.3%、「その他」67名 12.1%となっている。

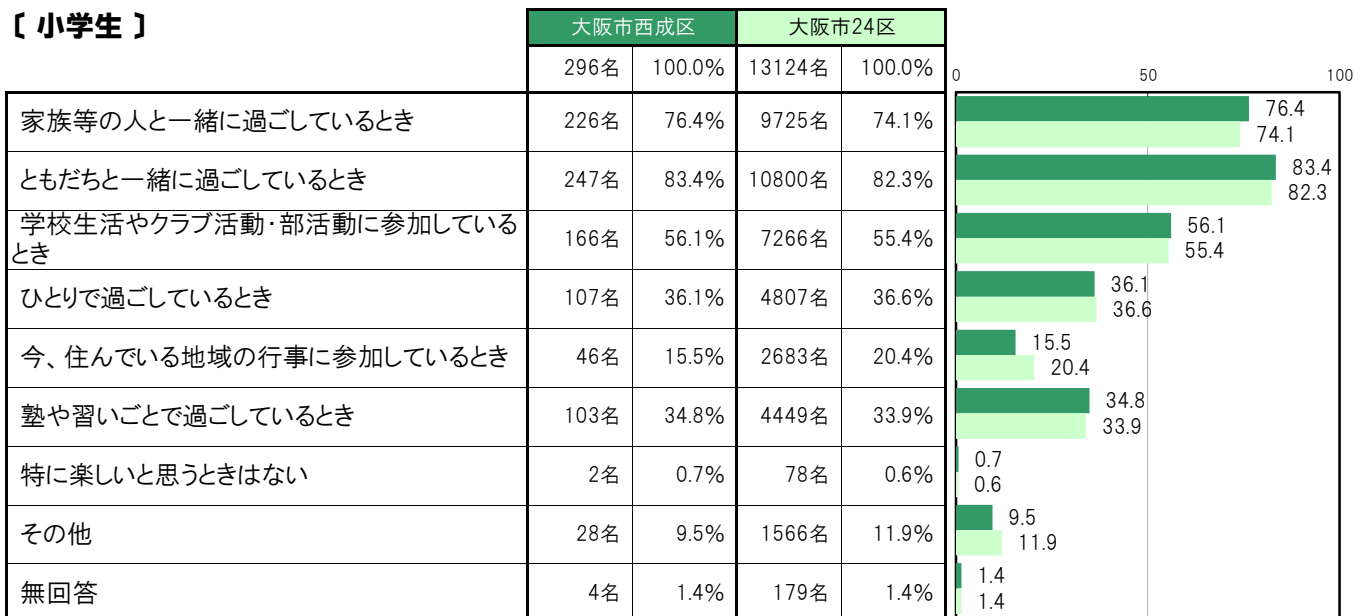
大阪市西成区〔小学生〕では、「家族等の人と一緒に過ごしているとき」226名 76.4%、「ともだちと一緒に過ごしているとき」247名 83.4%、「学校生活やクラブ活動・部活動に参加しているとき」166名 56.1%、「ひとりで過ごしているとき」107名 36.1%、「今、住んでいる地域の行事に参加しているとき」46名 15.5%、「塾や習いごとで過ごしているとき」103名 34.8%、「特に楽しいと思うときはない」2名 0.7%、「その他」28名 9.5%となっている。

大阪市西成区〔中学生〕では、「家族等の人と一緒に過ごしているとき」143名 55.0%、「ともだちと一緒に過ごしているとき」195名 75.0%、「学校生活やクラブ活動・部活動に参加しているとき」118名 45.4%、「ひとりで過ごしているとき」161名 61.9%、「今、住んでいる地域の行事に参加しているとき」23名 8.8%、「塾や習いごとで過ごしているとき」41名 15.8%、「特に楽しいと思うときはない」5名 1.9%、「その他」39名 15.0%となっている。

【小・中全体】



【小学生】



〔中学生〕

	大阪市西成区		大阪市24区		
	260名	100.0%	11488名	100.0%	
家族等の人と一緒に過ごしているとき	143名	55.0%	6244名	54.4%	55.0 54.4
ともだちと一緒に過ごしているとき	195名	75.0%	9388名	81.7%	75.0 81.7
学校生活やクラブ活動・部活動に参加しているとき	118名	45.4%	6147名	53.5%	45.4 53.5
ひとりで過ごしているとき	161名	61.9%	6423名	55.9%	61.9 55.9
今、住んでいる地域の行事に参加しているとき	23名	8.8%	1380名	12.0%	8.8 12.0
塾や習いごとで過ごしているとき	41名	15.8%	1854名	16.1%	15.8 16.1
特に楽しいと思うときはない	5名	1.9%	154名	1.3%	1.9 1.3
その他	39名	15.0%	1352名	11.8%	15.0 11.8
無回答	3名	1.2%	100名	0.9%	1.2 0.9

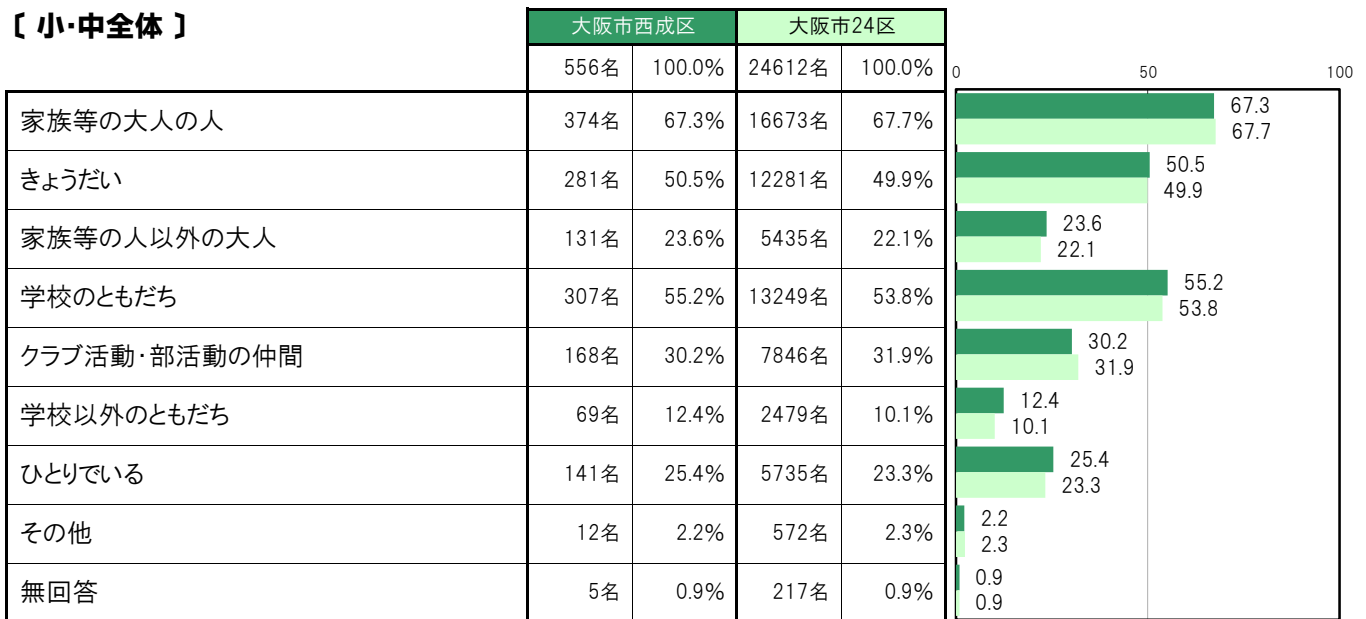
**A-68. 平日の放課後に一緒に過ごす人【子ども 問10】**

大阪市西成区〔小・中全体〕では、「家族等の大人の人」374名 67.3%、「きょうだい」281名 50.5%、「家族等の人以外の大人」131名 23.6%、「学校のともだち」307名 55.2%、「クラブ活動・部活動の仲間」168名 30.2%、「学校以外のともだち」69名 12.4%、「ひとりである」141名 25.4%、「その他」12名 2.2%となっている。

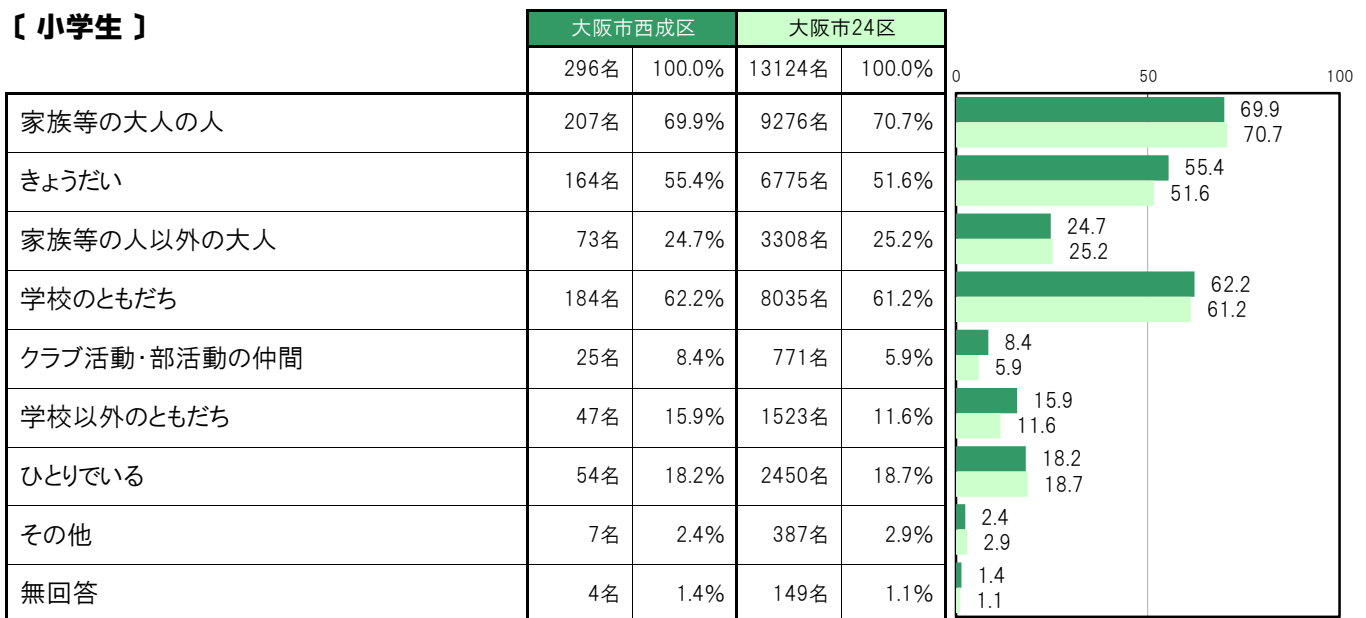
大阪市西成区〔小学生〕では、「家族等の大人の人」207名 69.9%、「きょうだい」164名 55.4%、「家族等の人以外の大人」73名 24.7%、「学校のともだち」184名 62.2%、「クラブ活動・部活動の仲間」25名 8.4%、「学校以外のともだち」47名 15.9%、「ひとりである」54名 18.2%、「その他」7名 2.4%となっている。

大阪市西成区〔中学生〕では、「家族等の大人の人」167名 64.2%、「きょうだい」117名 45.0%、「家族等の人以外の大人」58名 22.3%、「学校のともだち」123名 47.3%、「クラブ活動・部活動の仲間」143名 55.0%、「学校以外のともだち」22名 8.5%、「ひとりである」87名 33.5%、「その他」5名 1.9%となっている。

**【小・中全体】**



**【小学生】**



〔中学生〕

	大阪市西成区		大阪市24区		0	50	100
	260名	100.0%	11488名	100.0%			
家族等の大人の人	167名	64.2%	7397名	64.4%	64.2	64.4	
きょうだい	117名	45.0%	5506名	47.9%	45.0	47.9	
家族等の人以外の大人	58名	22.3%	2127名	18.5%	22.3	18.5	
学校のともだち	123名	47.3%	5214名	45.4%	47.3	45.4	
クラブ活動・部活動の仲間	143名	55.0%	7075名	61.6%	55.0	61.6	
学校以外のともだち	22名	8.5%	956名	8.3%	8.5	8.3	
ひとりである	87名	33.5%	3285名	28.6%	33.5	28.6	
その他	5名	1.9%	185名	1.6%	1.9	1.6	
無回答	1名	0.4%	68名	0.6%	0.4	0.6	

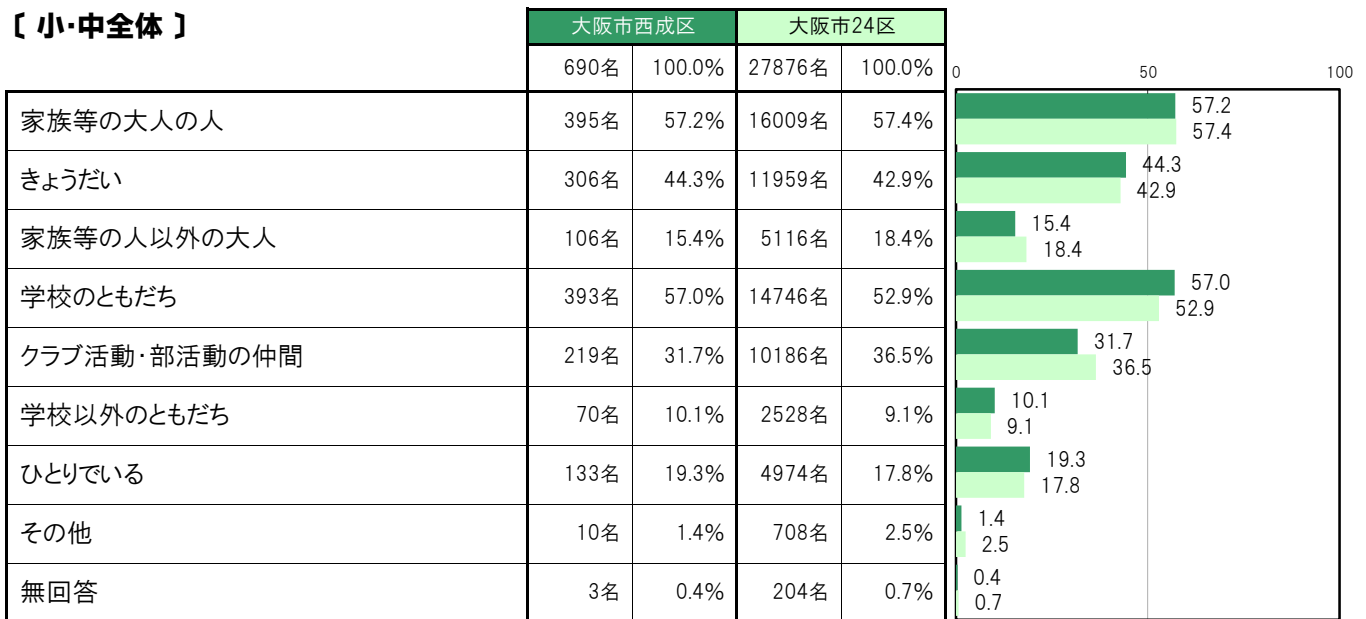
A-68. 平日の放課後に一緒に過ごす人【子ども 問10】※2016年調査結果

大阪市西成区〔小・中全体〕では、「家族等の大人の人」395名 57.2%、「きょうだい」306名 44.3%、「家族等の人以外の大人」106名 15.4%、「学校のともだち」393名 57.0%、「クラブ活動・部活動の仲間」219名 31.7%、「学校以外のともだち」70名 10.1%、「ひとりである」133名 19.3%、「その他」10名 1.4%となっている。

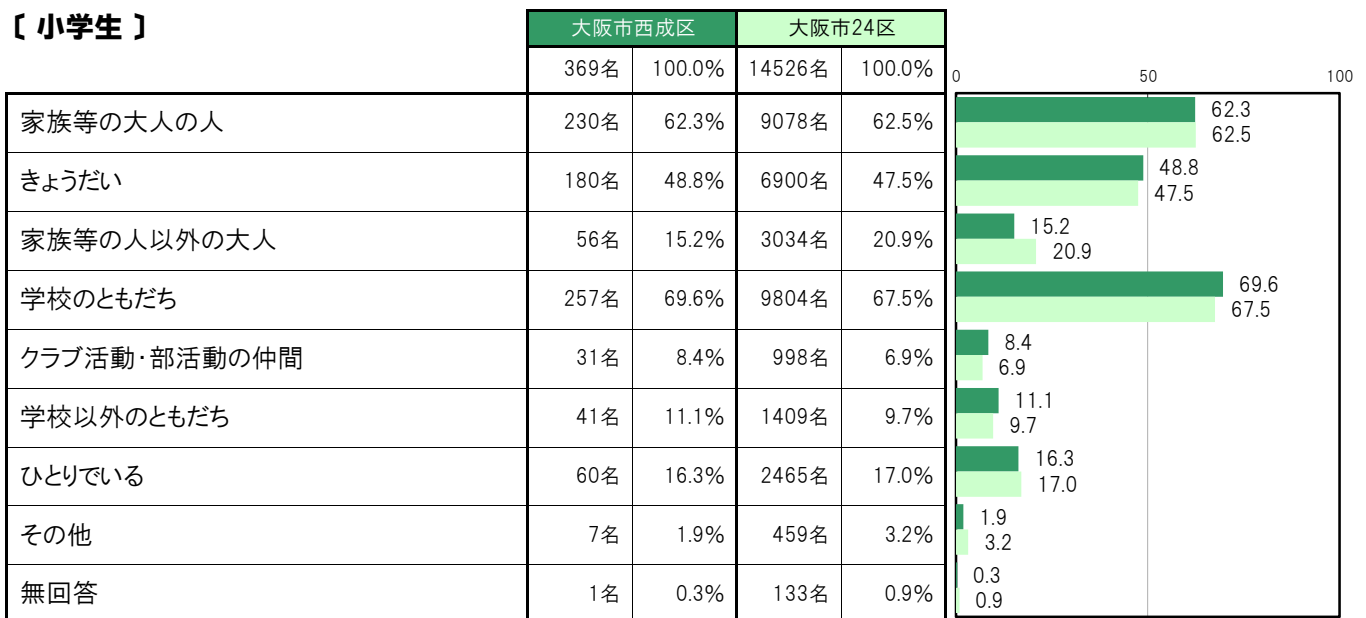
大阪市西成区〔小学生〕では、「家族等の大人の人」230名 62.3%、「きょうだい」180名 48.8%、「家族等の人以外の大人」56名 15.2%、「学校のともだち」257名 69.6%、「クラブ活動・部活動の仲間」31名 8.4%、「学校以外のともだち」41名 11.1%、「ひとりである」60名 16.3%、「その他」7名 1.9%となっている。

大阪市西成区〔中学生〕では、「家族等の大人の人」165名 51.4%、「きょうだい」126名 39.3%、「家族等の人以外の大人」50名 15.6%、「学校のともだち」136名 42.4%、「クラブ活動・部活動の仲間」188名 58.6%、「学校以外のともだち」29名 9.0%、「ひとりである」73名 22.7%、「その他」3名 0.9%となっている。

【小・中全体】



【小学生】





〔中学生〕

	大阪市西成区		大阪市24区		0	50	100
	321名	100.0%	13342名	100.0%			
家族等の大人の人	165名	51.4%	6927名	51.9%	51.4	51.9	
きょうだい	126名	39.3%	5058名	37.9%	39.3	37.9	
家族等の人以外の大人	50名	15.6%	2080名	15.6%	15.6	15.6	
学校のともだち	136名	42.4%	4942名	37.0%	42.4	37.0	
クラブ活動・部活動の仲間	188名	58.6%	9187名	68.9%	58.6	68.9	
学校以外のともだち	29名	9.0%	1118名	8.4%	9.0	8.4	
ひとりである	73名	22.7%	2508名	18.8%	22.7	18.8	
その他	3名	0.9%	247名	1.9%	0.9	1.9	
無回答	2名	0.6%	69名	0.5%	0.6	0.5	

A-69. 平日の放課後を過ごす場所【子ども 問11】

大阪市西成区〔小・中全体〕では、「自分の家」493名 88.7%、「学校」170名 30.6%、「公園・広場」167名 30.0%、「塾」163名 29.3%、「習いごと」151名 27.2%の順に高くなっている。

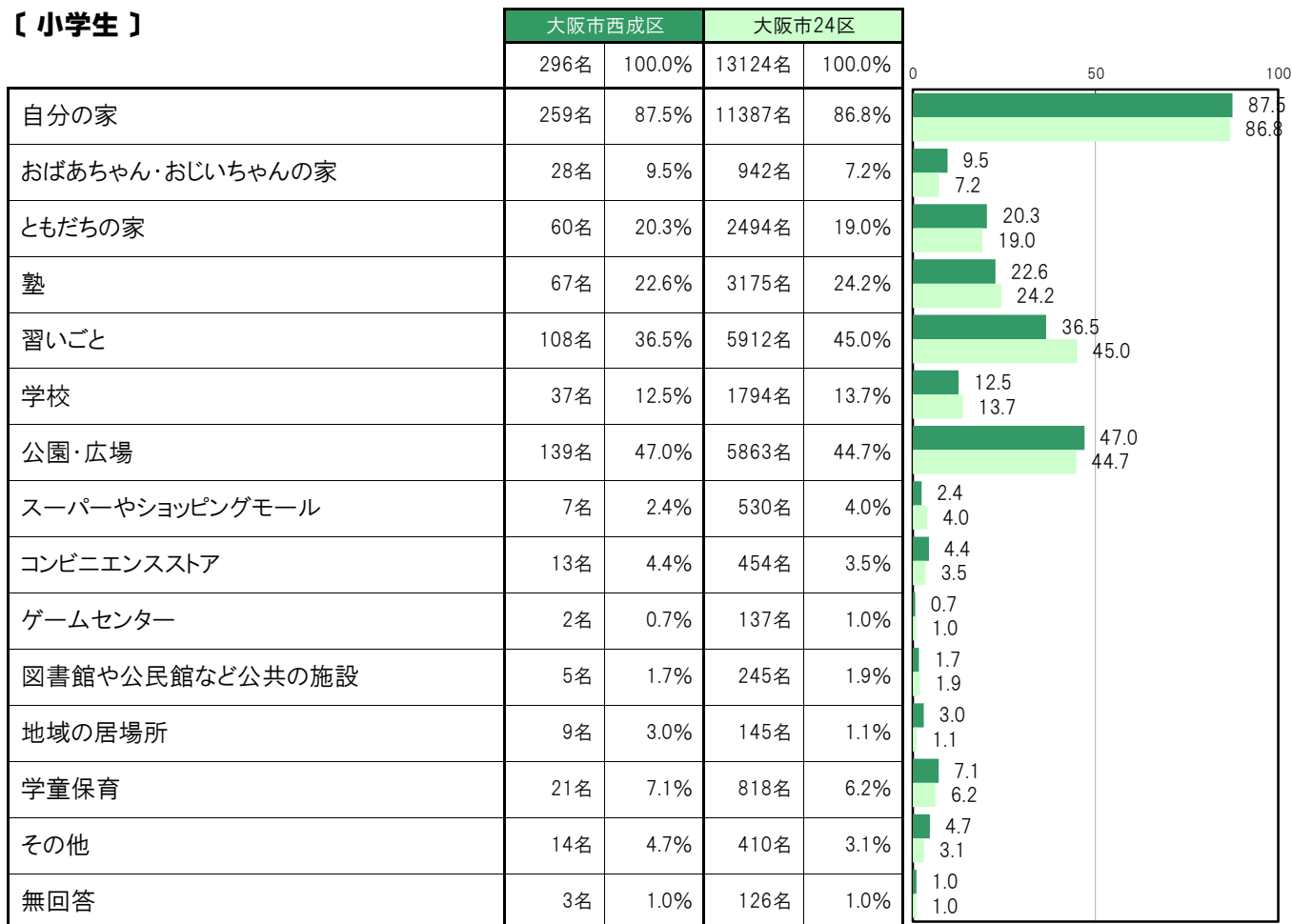
大阪市西成区〔小学生〕では、「自分の家」259名 87.5%、「公園・広場」139名 47.0%、「習いごと」108名 36.5%、「塾」67名 22.6%、「ともだちの家」60名 20.3%の順に高くなっている。

大阪市西成区〔中学生〕では、「自分の家」234名 90.0%、「学校」133名 51.2%、「塾」96名 36.9%、「習いごと」43名 16.5%、「公園・広場」28名 10.8%の順に高くなっている。

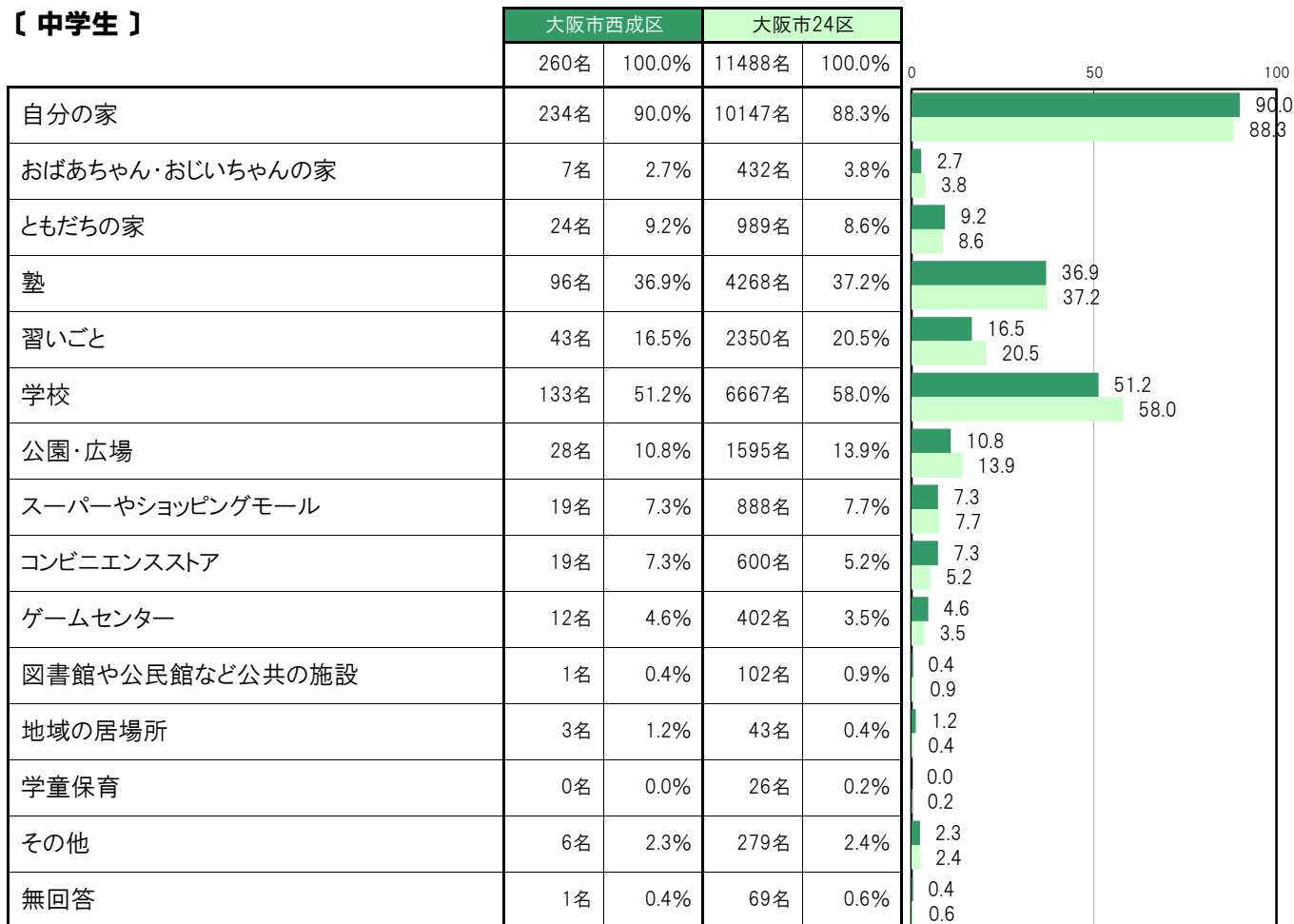
〔小・中全体〕

	大阪市西成区		大阪市24区		0	50	100
	556名	100.0%	24612名	100.0%			
自分の家	493名	88.7%	21534名	87.5%	88.7	87.5	
おばあちゃん・おじいちゃんの家	35名	6.3%	1374名	5.6%	6.3	5.6	
ともだちの家	84名	15.1%	3483名	14.2%	15.1	14.2	
塾	163名	29.3%	7443名	30.2%	29.3	30.2	
習いごと	151名	27.2%	8262名	33.6%	27.2	33.6	
学校	170名	30.6%	8461名	34.4%	30.6	34.4	
公園・広場	167名	30.0%	7458名	30.3%	30.0	30.3	
スーパーやショッピングモール	26名	4.7%	1418名	5.8%	4.7	5.8	
コンビニエンスストア	32名	5.8%	1054名	4.3%	5.8	4.3	
ゲームセンター	14名	2.5%	539名	2.2%	2.5	2.2	
図書館や公民館など公共の施設	6名	1.1%	347名	1.4%	1.1	1.4	
地域の居場所	12名	2.2%	188名	0.8%	2.2	0.8	
学童保育	21名	3.8%	844名	3.4%	3.8	3.4	
その他	20名	3.6%	689名	2.8%	3.6	2.8	
無回答	4名	0.7%	195名	0.8%	0.7	0.8	

【小学生】



【中学生】



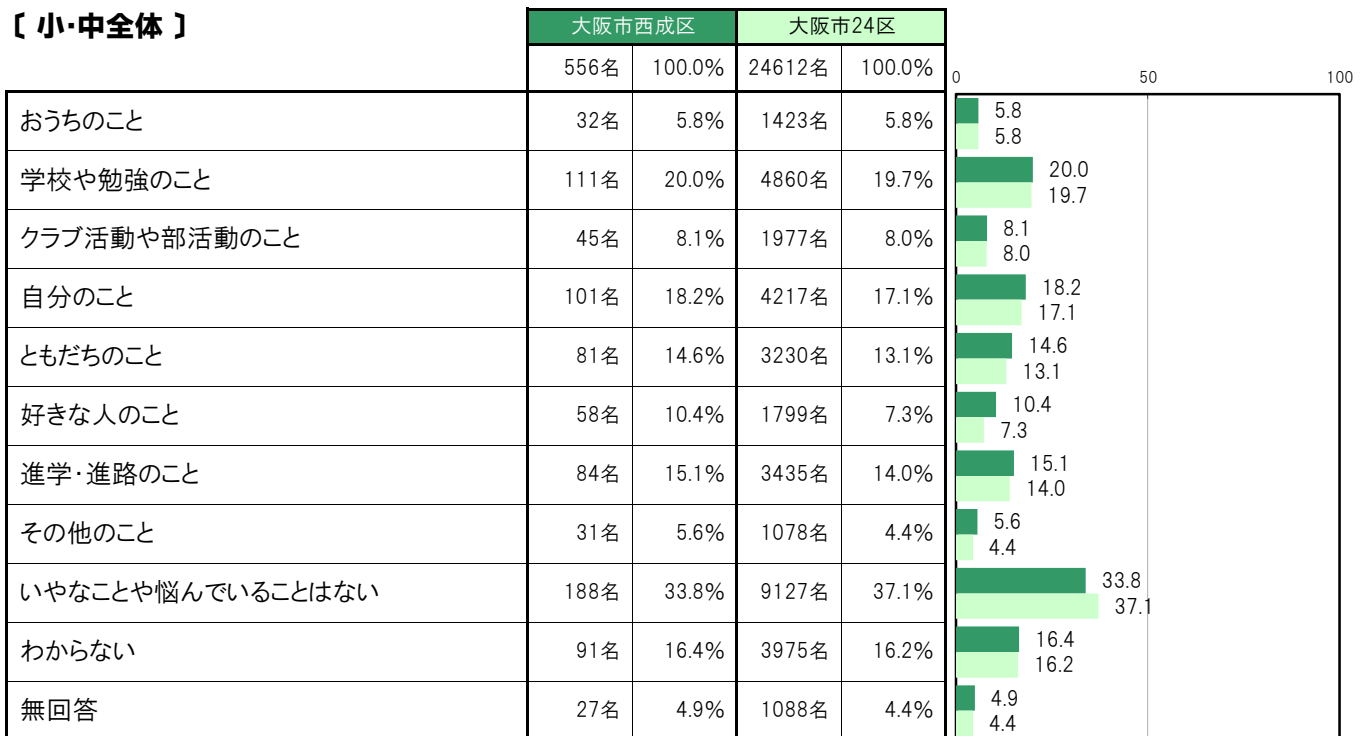
**A-70.嫌なことや悩んでいること〔子ども 問20〕**

大阪市西成区〔小・中全体〕では、「いやなことや悩んでいることはない」188名 33.8%、「学校や勉強のこと」111名 20.0%、「自分のこと」101名 18.2%、「わからない」91名 16.4%、「進学・進路のこと」84名 15.1%の順に高くなっている。

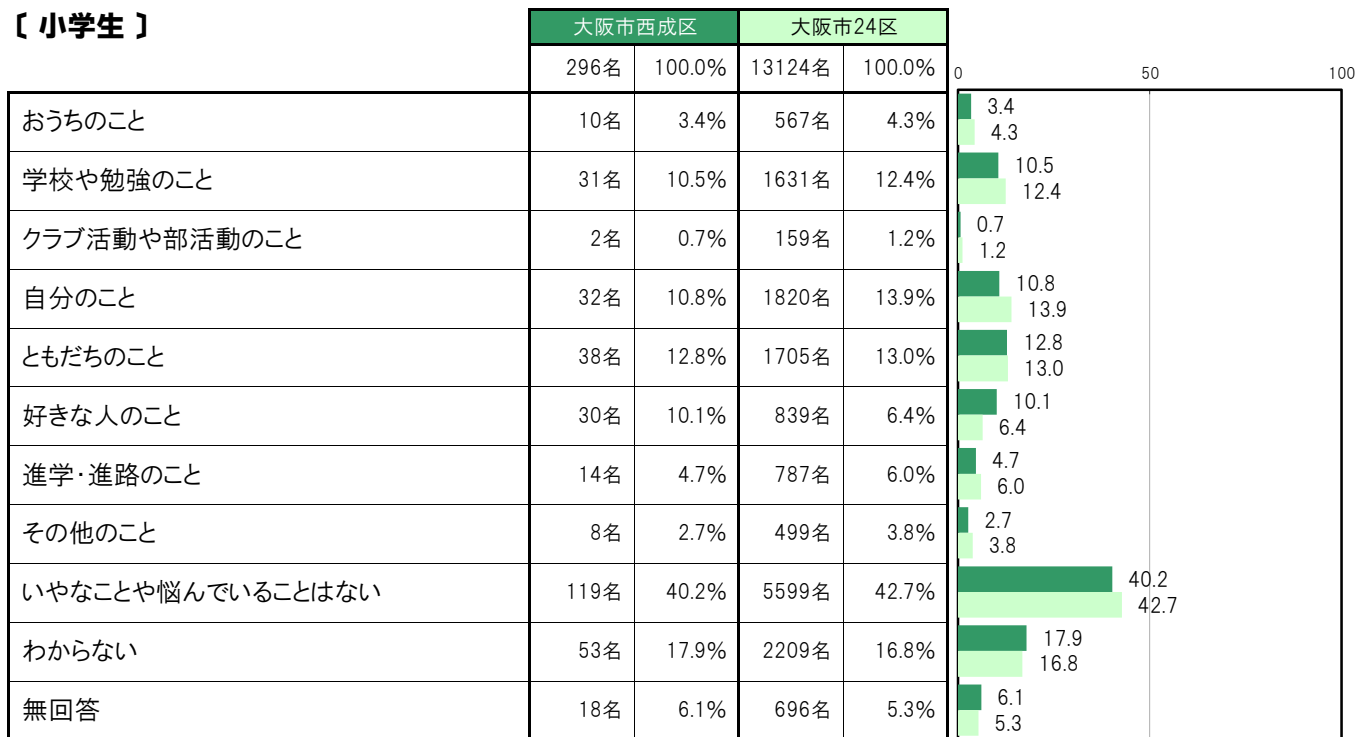
大阪市西成区〔小学生〕では、「いやなことや悩んでいることはない」119名 40.2%、「わからない」53名 17.9%、「ともだちのこと」38名 12.8%、「自分のこと」32名 10.8%、「学校や勉強のこと」31名 10.5%の順に高くなっている。

大阪市西成区〔中学生〕では、「学校や勉強のこと」80名 30.8%、「進学・進路のこと」70名 26.9%、「自分のこと」69名 26.5%、「いやなことや悩んでいることはない」69名 26.5%、「クラブ活動や部活動のこと」43名 16.5%の順に高くなっている。

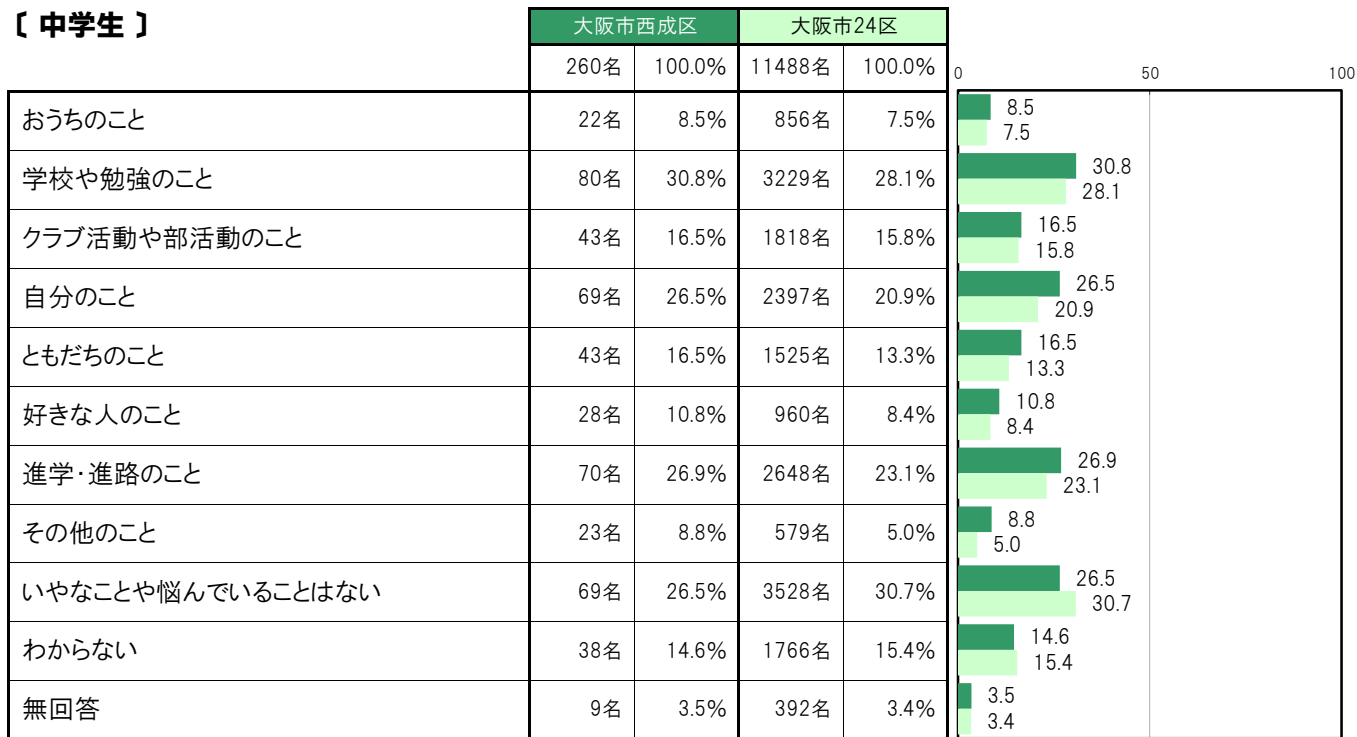
**〔小・中全体〕**



【小学生】



【中学生】



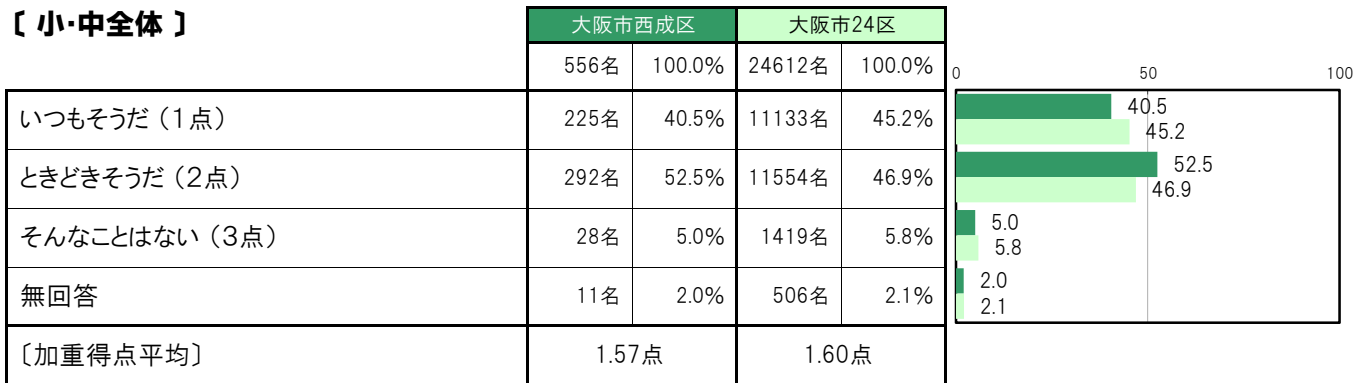
A-71-1.楽しみにしていることがたくさんある〔子ども 問22①〕

大阪市西成区〔小・中全体〕では、「いつもそうだ（1点）」225名 40.5%、「ときどきそうだ（2点）」292名 52.5%、「そんなことはない（3点）」28名 5.0%、〔加重得点平均〕は1.57点となっている。

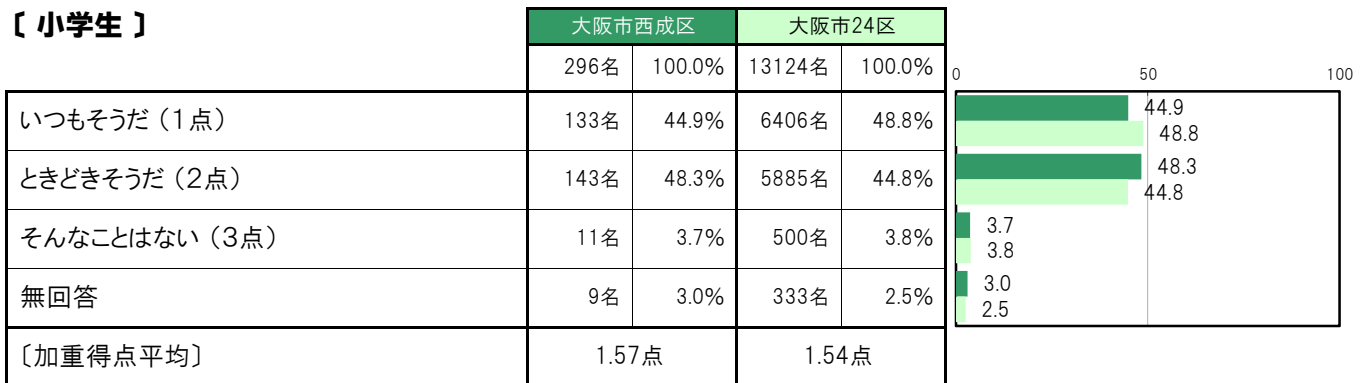
大阪市西成区〔小学生〕では、「いつもそうだ（1点）」133名 44.9%、「ときどきそうだ（2点）」143名 48.3%、「そんなことはない（3点）」11名 3.7%、〔加重得点平均〕は1.57点となっている。

大阪市西成区〔中学生〕では、「いつもそうだ（1点）」92名 35.4%、「ときどきそうだ（2点）」149名 57.3%、「そんなことはない（3点）」17名 6.5%、〔加重得点平均〕は1.71点となっている。

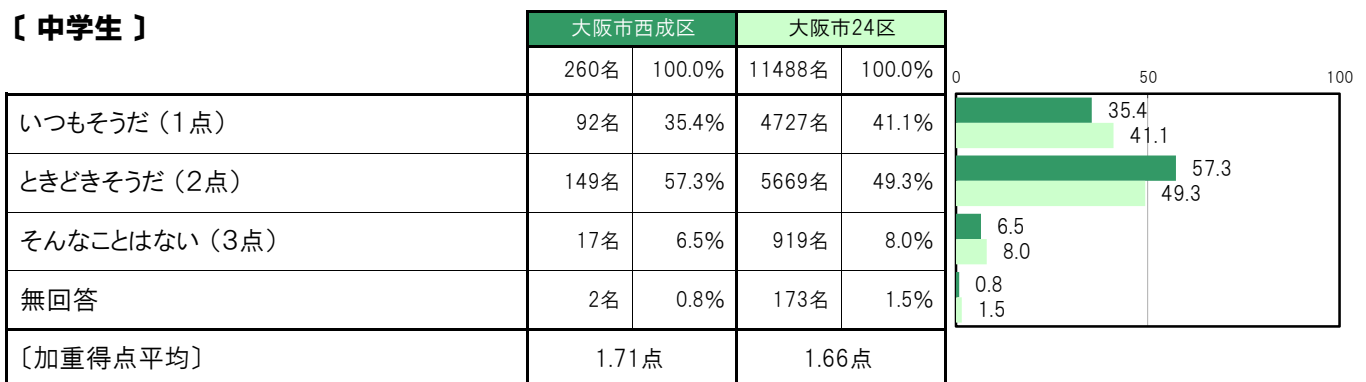
〔小・中全体〕



〔小学生〕



〔中学生〕



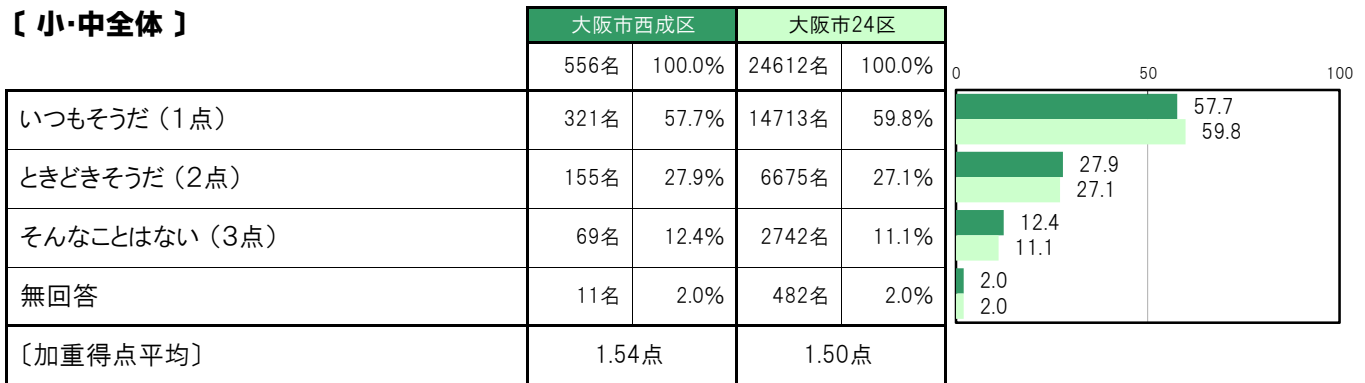
A-71-2.遊びにでかけるのが好きだ【子ども 問22②】

大阪市西成区〔小・中全体〕では、「いつもそうだ（1点）」321名 57.7%、「ときどきそうだ（2点）」155名 27.9%、「そんなことはない（3点）」69名 12.4%、〔加重得点平均〕は1.54点となっている。

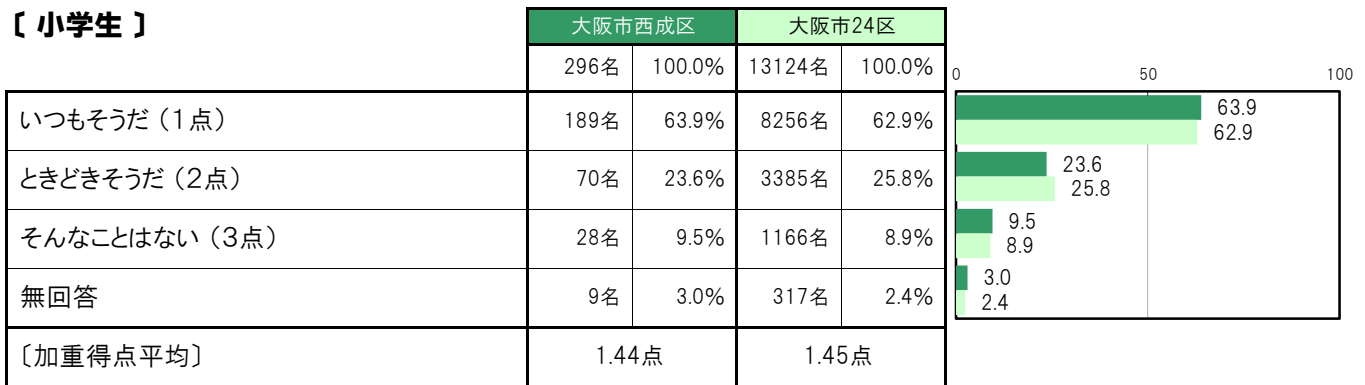
大阪市西成区〔小学生〕では、「いつもそうだ（1点）」189名 63.9%、「ときどきそうだ（2点）」70名 23.6%、「そんなことはない（3点）」28名 9.5%、〔加重得点平均〕は1.44点となっている。

大阪市西成区〔中学生〕では、「いつもそうだ（1点）」132名 50.8%、「ときどきそうだ（2点）」85名 32.7%、「そんなことはない（3点）」41名 15.8%、〔加重得点平均〕は1.65点となっている。

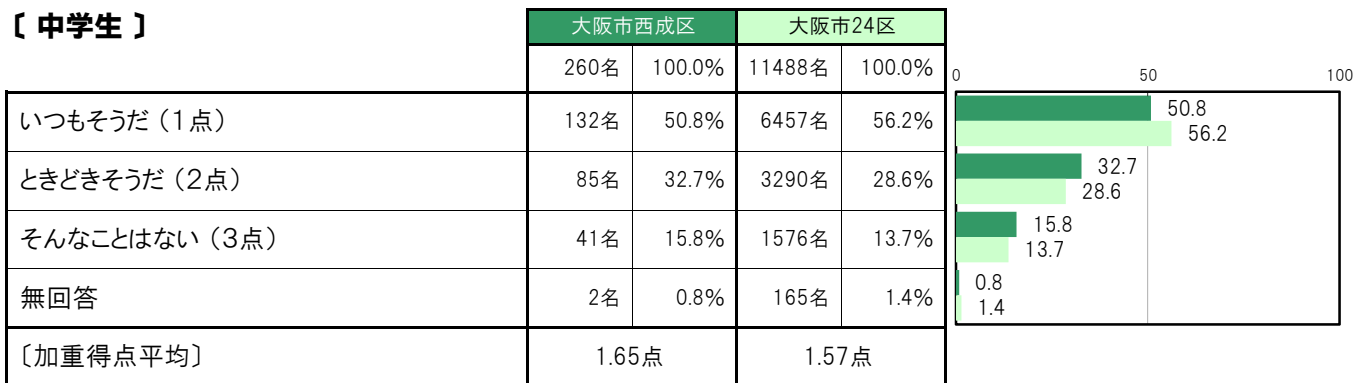
【小・中全体】



【小学生】



【中学生】



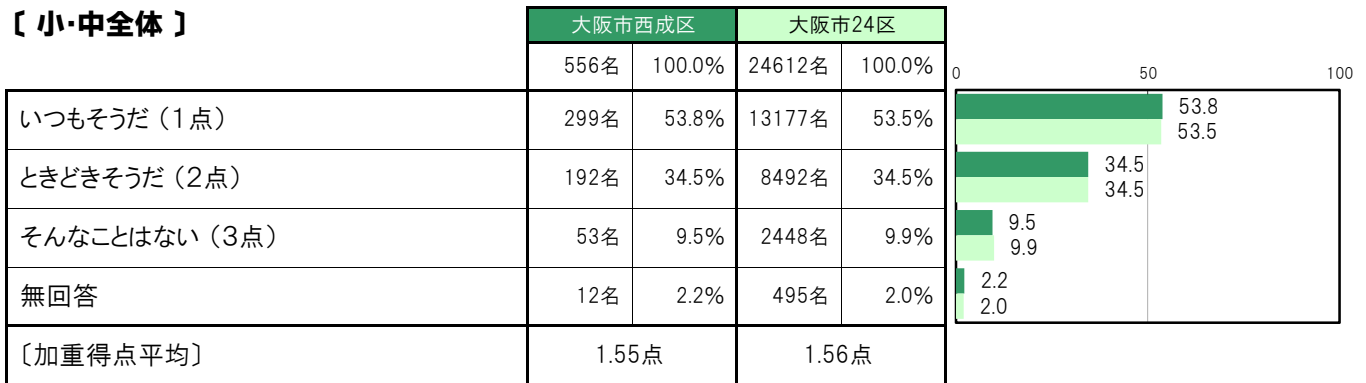
A-71-3.元気いっぱいだ【子ども 問22③】

大阪市西成区〔小・中全体〕では、「いつもそうだ（1点）」299名 53.8%、「ときどきそうだ（2点）」192名 34.5%、「そんなことはない（3点）」53名 9.5%、〔加重得点平均〕は1.55点となっている。

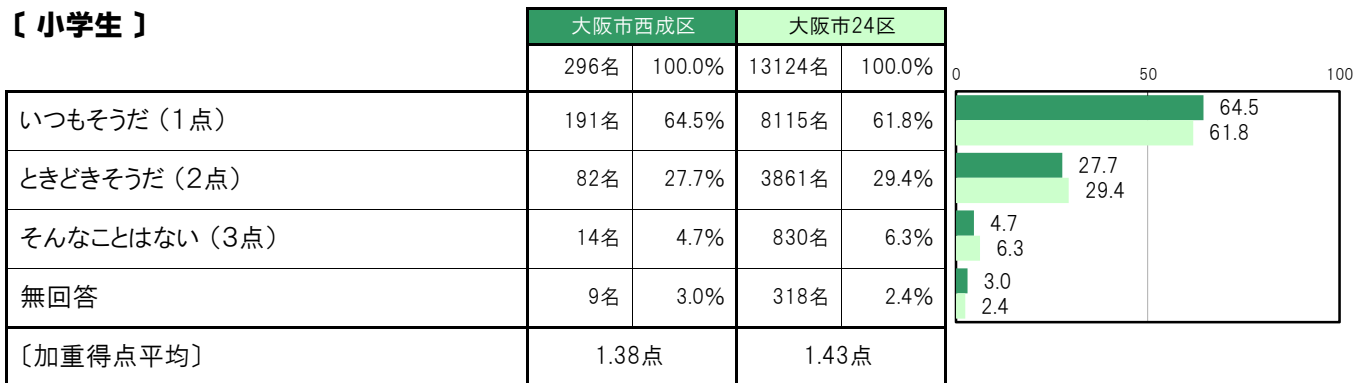
大阪市西成区〔小学生〕では、「いつもそうだ（1点）」191名 64.5%、「ときどきそうだ（2点）」82名 27.7%、「そんなことはない（3点）」14名 4.7%、〔加重得点平均〕は1.38点となっている。

大阪市西成区〔中学生〕では、「いつもそうだ（1点）」108名 41.5%、「ときどきそうだ（2点）」110名 42.3%、「そんなことはない（3点）」39名 15.0%、〔加重得点平均〕は1.73点となっている。

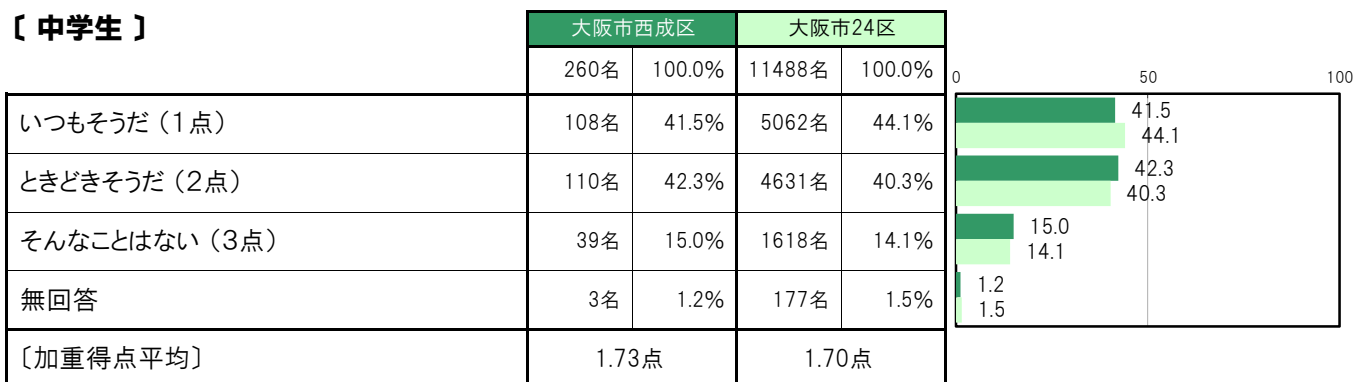
【小・中全体】



【小学生】



【中学生】





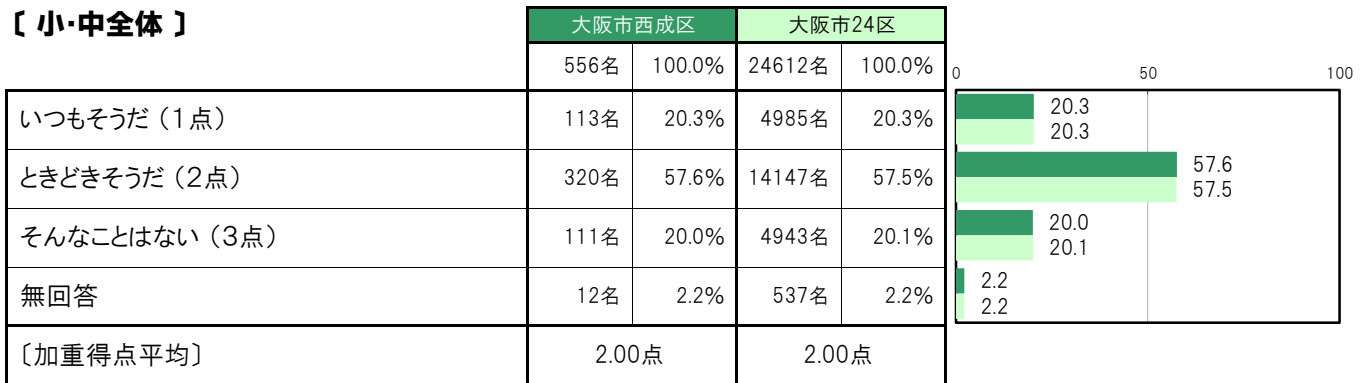
A-71-4. やろうと思ったことがうまくできる【子ども 問22④】

大阪市西成区〔小・中全体〕では、「いつもそうだ（1点）」113名 20.3%、「ときどきそうだ（2点）」320名 57.6%、「そんなことはない（3点）」111名 20.0%、〔加重得点平均〕は2.00点となっている。

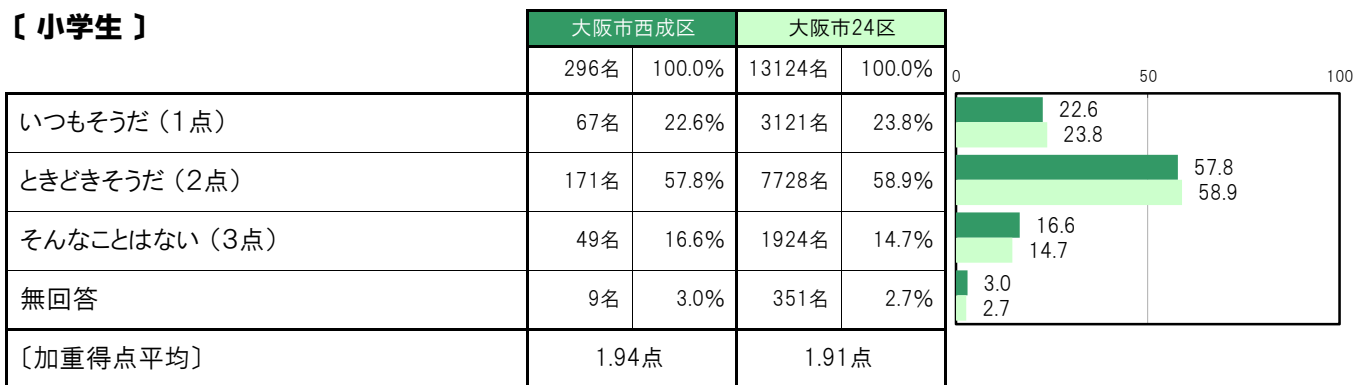
大阪市西成区〔小学生〕では、「いつもそうだ（1点）」67名 22.6%、「ときどきそうだ（2点）」171名 57.8%、「そんなことはない（3点）」49名 16.6%、〔加重得点平均〕は1.94点となっている。

大阪市西成区〔中学生〕では、「いつもそうだ（1点）」46名 17.7%、「ときどきそうだ（2点）」149名 57.3%、「そんなことはない（3点）」62名 23.8%、〔加重得点平均〕は2.06点となっている。

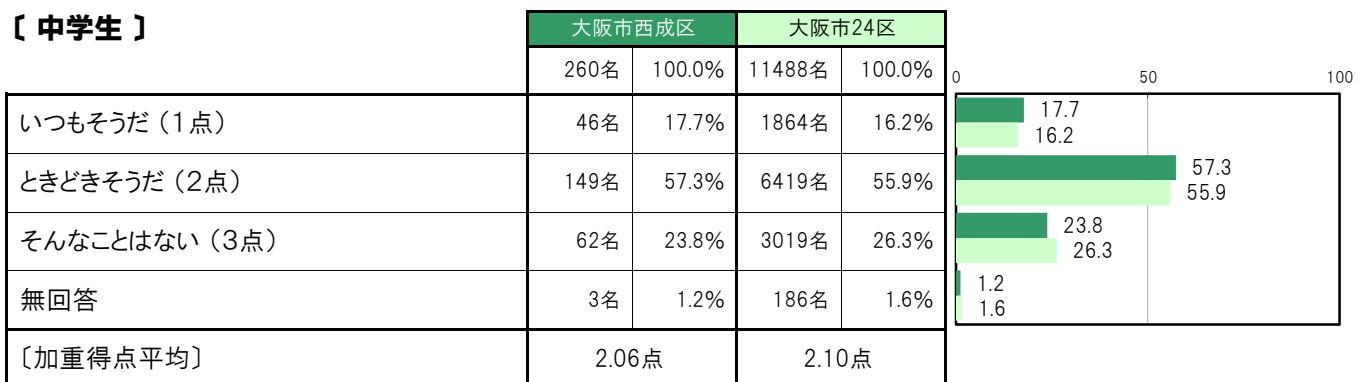
〔小・中全体〕



〔小学生〕



〔中学生〕



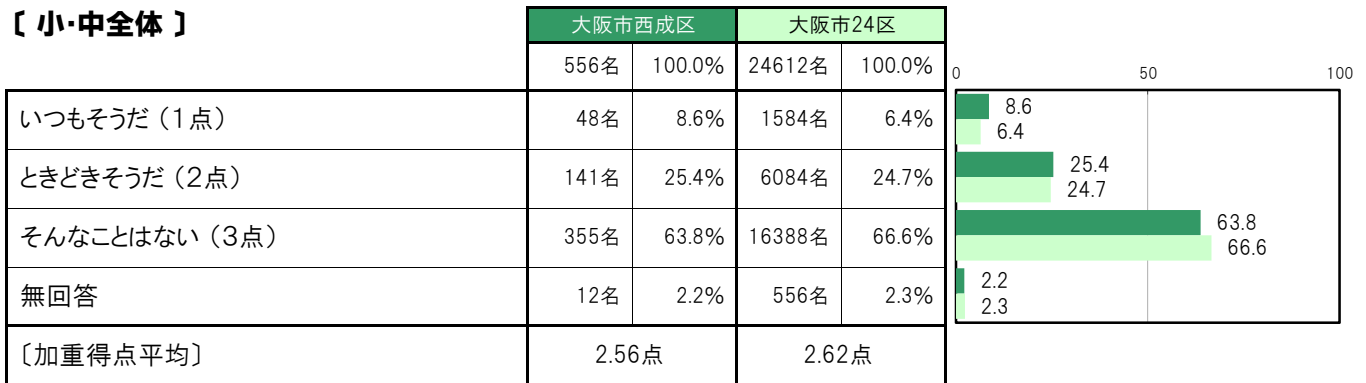
**A-71-5.一人ぼっちのような気がする【子ども 問22⑤】**

大阪市西成区〔小・中全体〕では、「いつもそうだ（1点）」48名 8.6%、「ときどきそうだ（2点）」141名 25.4%、「そんなことはない（3点）」355名 63.8%、〔加重得点平均〕は2.56点となっている。

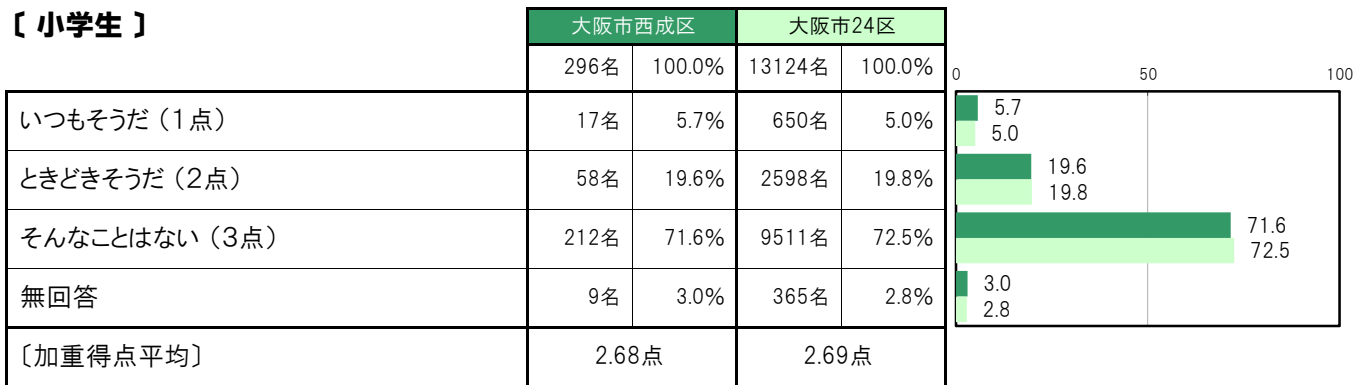
大阪市西成区〔小学生〕では、「いつもそうだ（1点）」17名 5.7%、「ときどきそうだ（2点）」58名 19.6%、「そんなことはない（3点）」212名 71.6%、〔加重得点平均〕は2.68点となっている。

大阪市西成区〔中学生〕では、「いつもそうだ（1点）」31名 11.9%、「ときどきそうだ（2点）」83名 31.9%、「そんなことはない（3点）」143名 55.0%、〔加重得点平均〕は2.44点となっている。

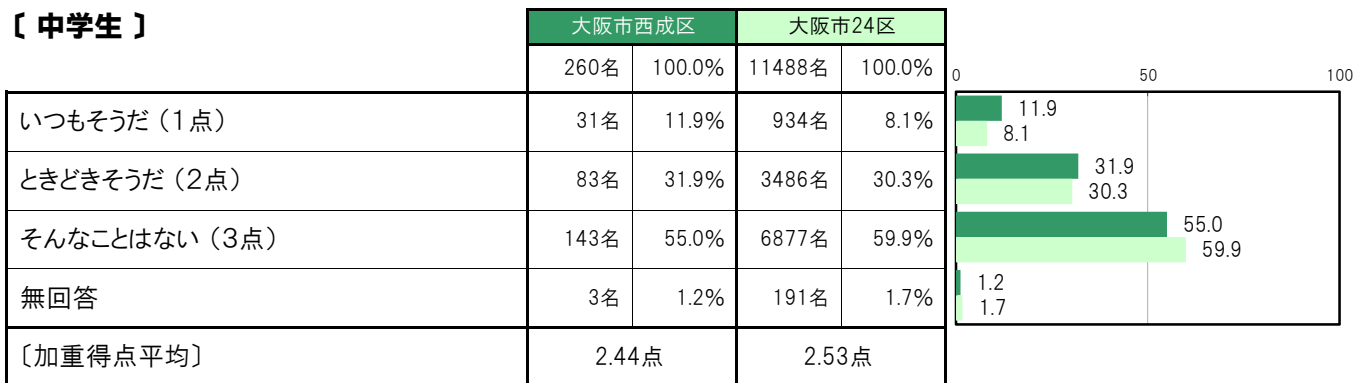
**【小・中全体】**



**【小学生】**



**【中学生】**



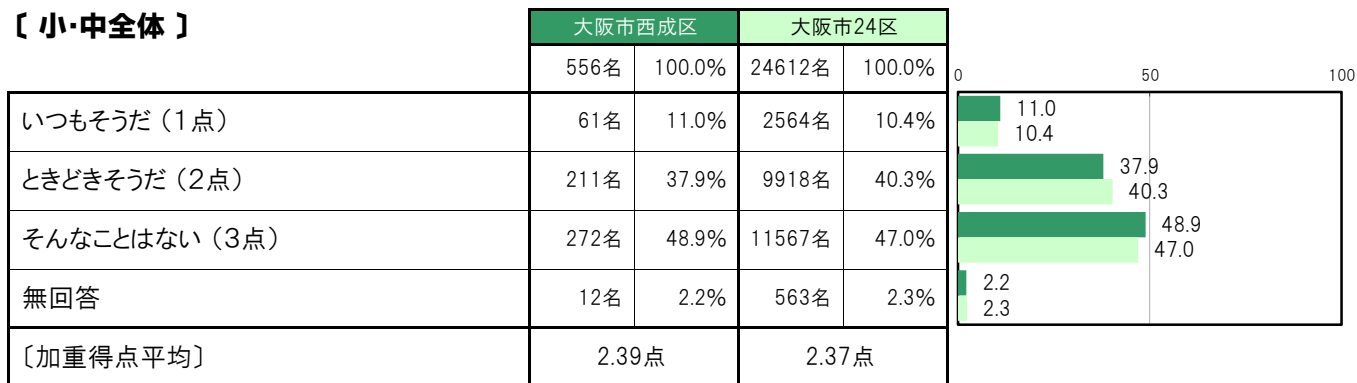
A-71-6. 不安な気持ちになる〔子ども 問22⑥〕

大阪市西成区〔小・中全体〕では、「いつもそうだ（1点）」61名 11.0%、「ときどきそうだ（2点）」211名 37.9%、「そんなことはない（3点）」272名 48.9%、〔加重得点平均〕は2.39点となっている。

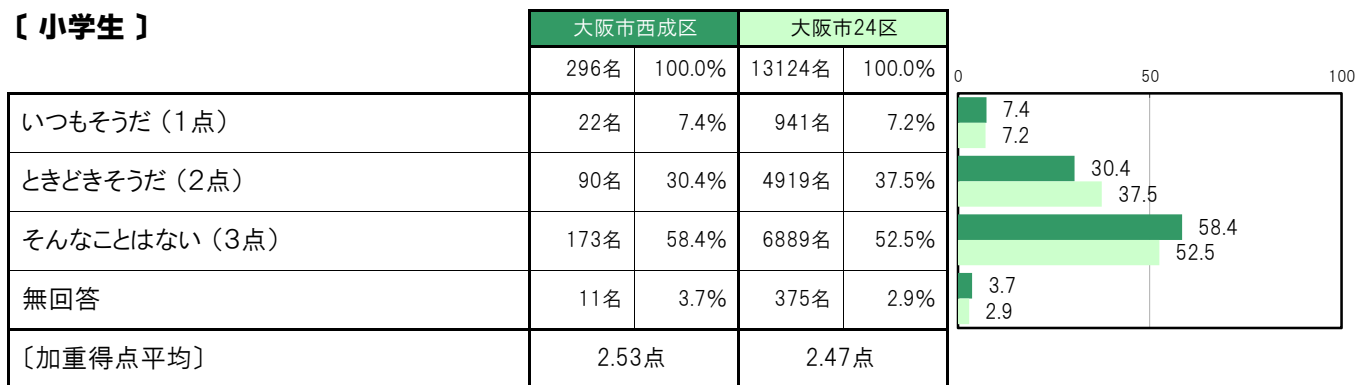
大阪市西成区〔小学生〕では、「いつもそうだ（1点）」22名 7.4%、「ときどきそうだ（2点）」90名 30.4%、「そんなことはない（3点）」173名 58.4%、〔加重得点平均〕は2.53点となっている。

大阪市西成区〔中学生〕では、「いつもそうだ（1点）」39名 15.0%、「ときどきそうだ（2点）」121名 46.5%、「そんなことはない（3点）」99名 38.1%、〔加重得点平均〕は2.23点となっている。

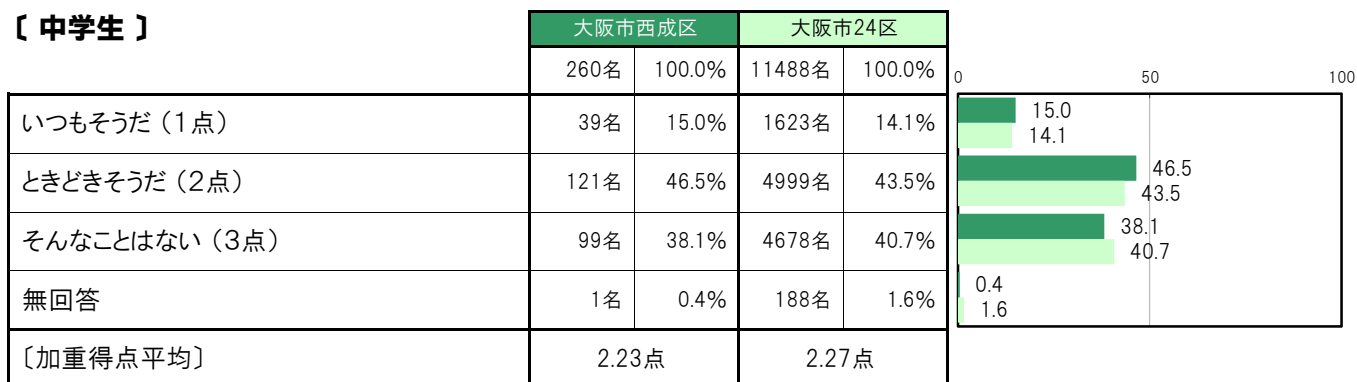
〔小・中全体〕



〔小学生〕



〔中学生〕



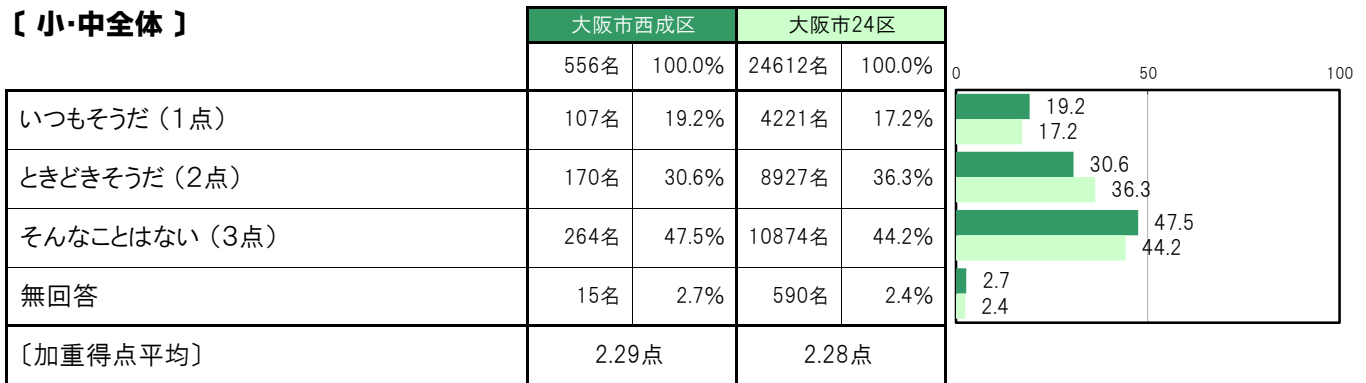
A-71-7.まわりが気になる〔子ども 問22㉞〕

大阪市西成区〔小・中全体〕では、「いつもそうだ（1点）」107名 19.2%、「ときどきそうだ（2点）」170名 30.6%、「そんなことはない（3点）」264名 47.5%、〔加重得点平均〕は2.29点となっている。

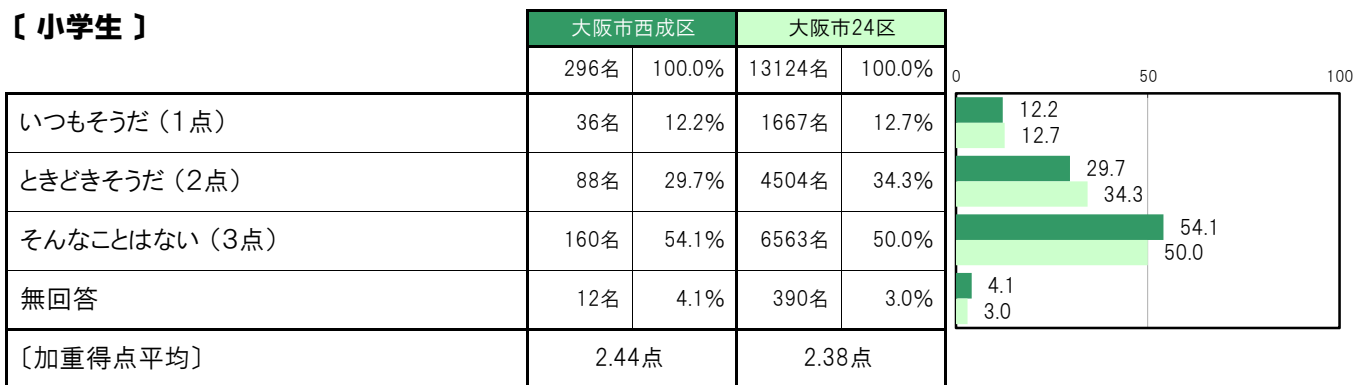
大阪市西成区〔小学生〕では、「いつもそうだ（1点）」36名 12.2%、「ときどきそうだ（2点）」88名 29.7%、「そんなことはない（3点）」160名 54.1%、〔加重得点平均〕は2.44点となっている。

大阪市西成区〔中学生〕では、「いつもそうだ（1点）」71名 27.3%、「ときどきそうだ（2点）」82名 31.5%、「そんなことはない（3点）」104名 40.0%、〔加重得点平均〕は2.13点となっている。

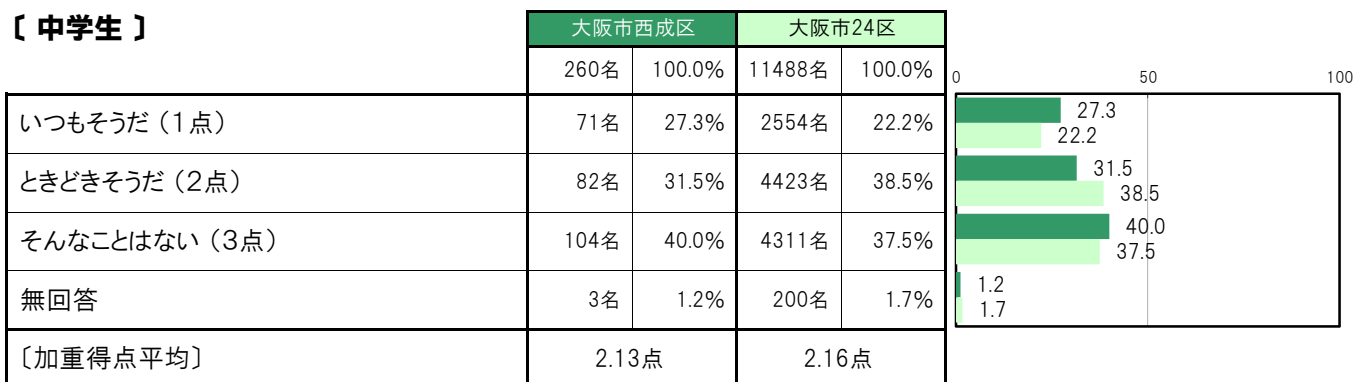
〔小・中全体〕



〔小学生〕



〔中学生〕



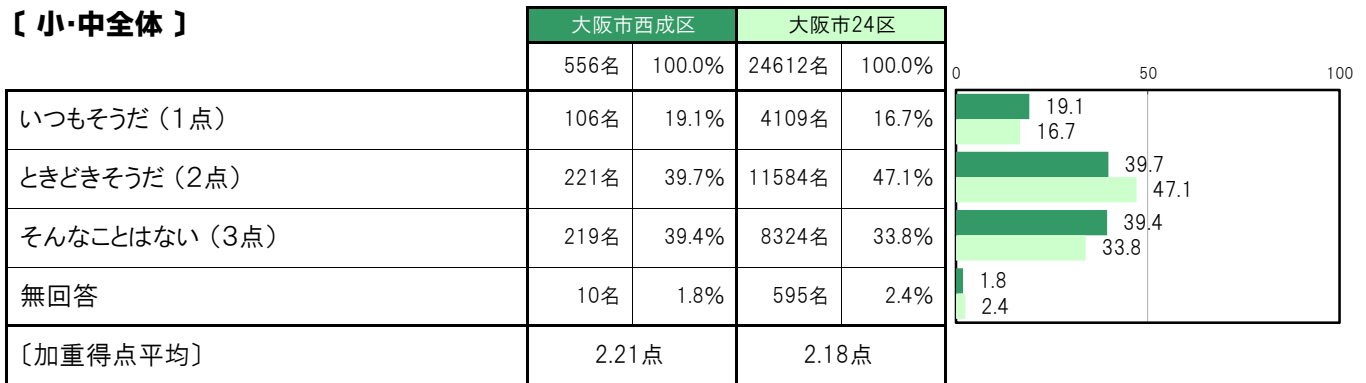
**A-71-8.やる気が起きない【子ども 問22㊸】**

大阪市西成区〔小・中全体〕では、「いつもそうだ（1点）」106名 19.1%、「ときどきそうだ（2点）」221名 39.7%、「そんなことはない（3点）」219名 39.4%、〔加重得点平均〕は2.21点となっている。

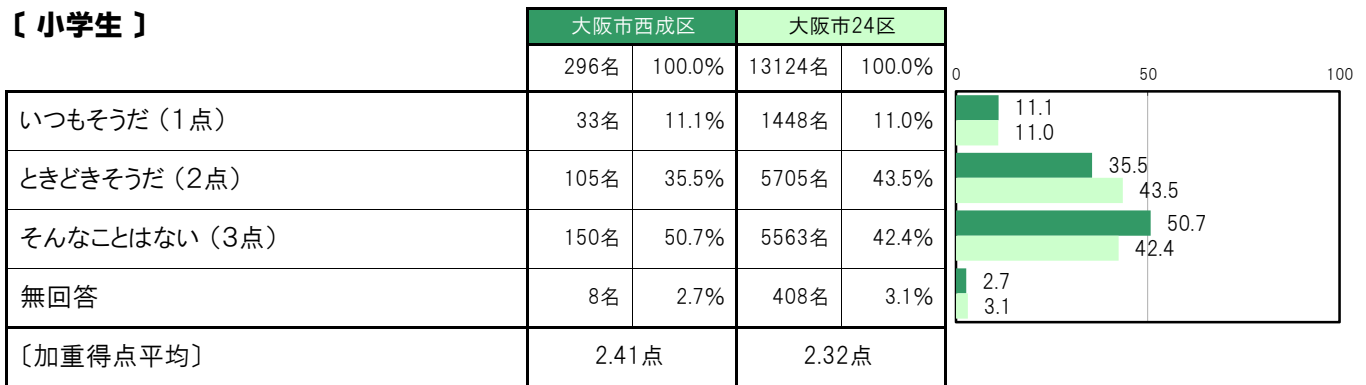
大阪市西成区〔小学生〕では、「いつもそうだ（1点）」33名 11.1%、「ときどきそうだ（2点）」105名 35.5%、「そんなことはない（3点）」150名 50.7%、〔加重得点平均〕は2.41点となっている。

大阪市西成区〔中学生〕では、「いつもそうだ（1点）」73名 28.1%、「ときどきそうだ（2点）」116名 44.6%、「そんなことはない（3点）」69名 26.5%、〔加重得点平均〕は1.98点となっている。

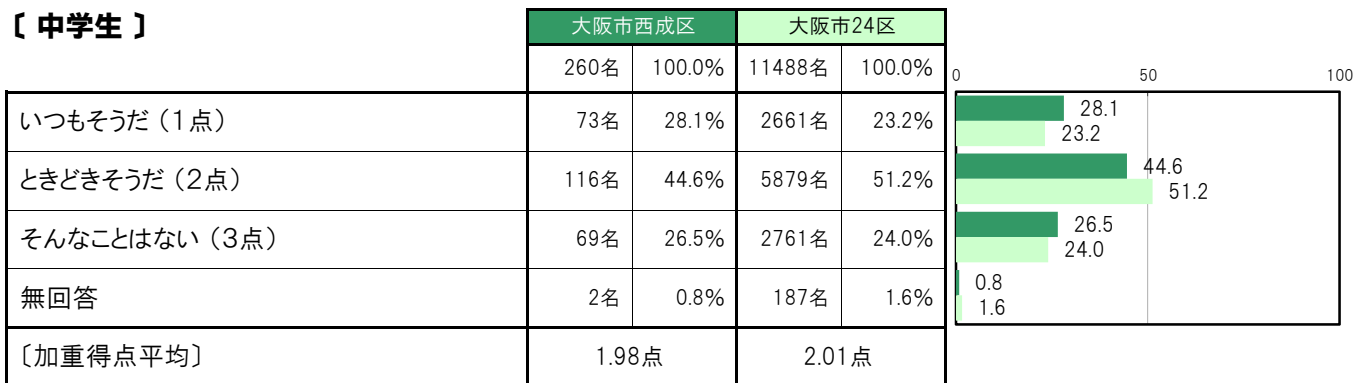
**【小・中全体】**



**【小学生】**



**【中学生】**



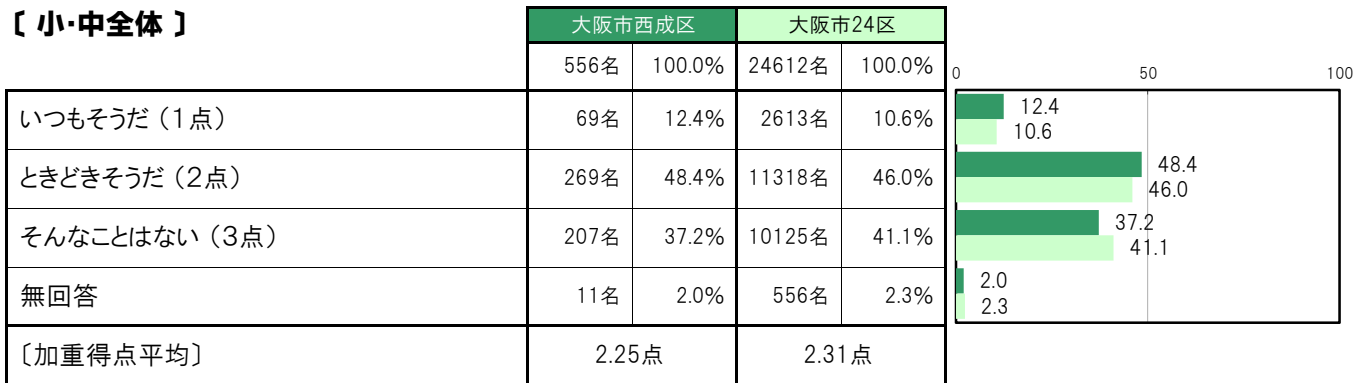
A-71-9.いろいろな【子ども 問22㉑】

大阪市西成区〔小・中全体〕では、「いつもそうだ（1点）」69名 12.4%、「ときどきそうだ（2点）」269名 48.4%、「そんなことはない（3点）」207名 37.2%、〔加重得点平均〕は2.25点となっている。

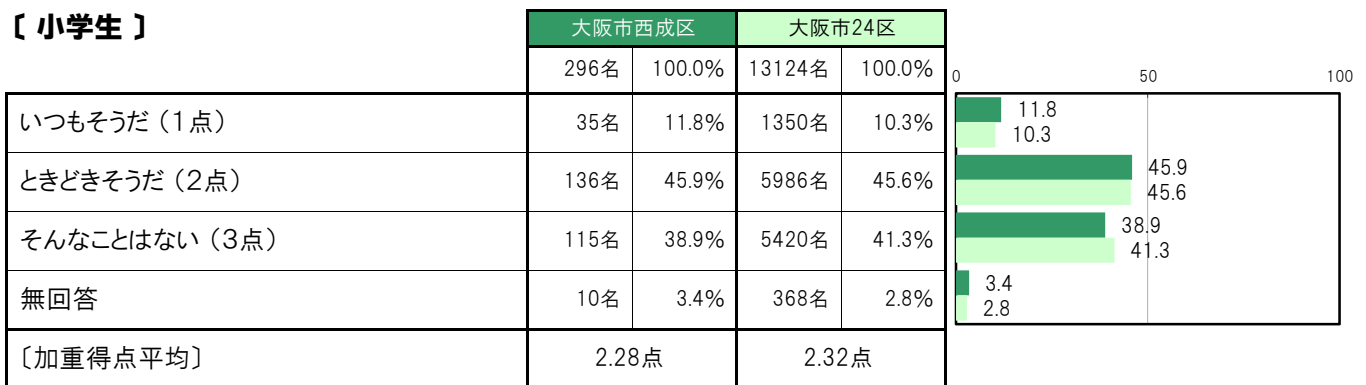
大阪市西成区〔小学生〕では、「いつもそうだ（1点）」35名 11.8%、「ときどきそうだ（2点）」136名 45.9%、「そんなことはない（3点）」115名 38.9%、〔加重得点平均〕は2.28点となっている。

大阪市西成区〔中学生〕では、「いつもそうだ（1点）」34名 13.1%、「ときどきそうだ（2点）」133名 51.2%、「そんなことはない（3点）」92名 35.4%、〔加重得点平均〕は2.22点となっている。

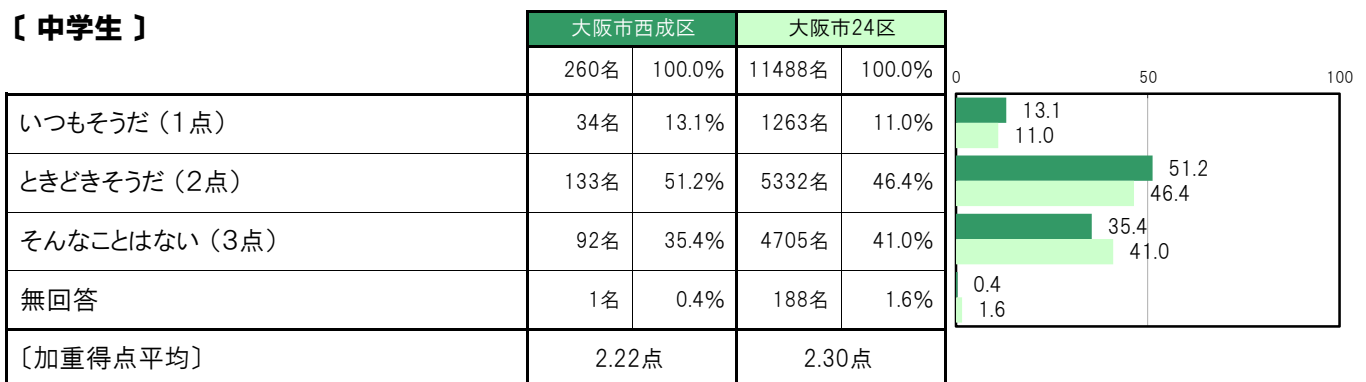
【小・中全体】



【小学生】



【中学生】



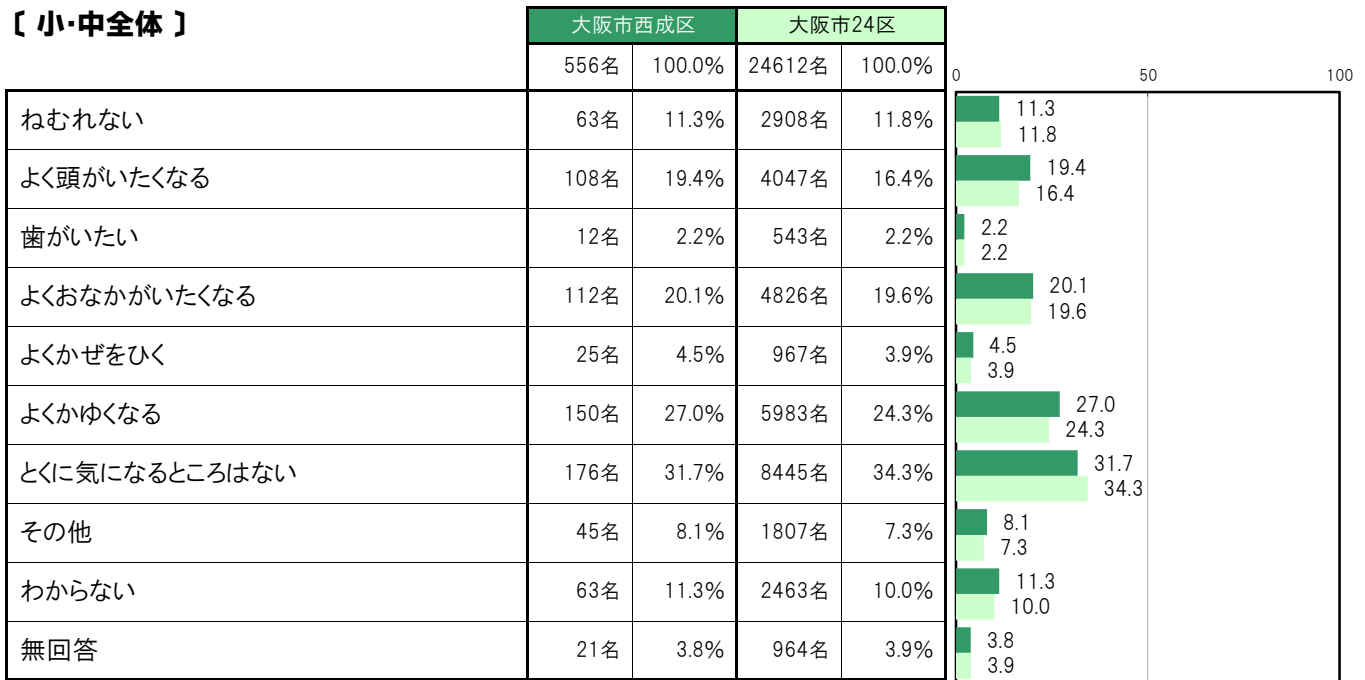
A-72.自分の体の状態で気になること〔子ども 問23〕

大阪市西成区〔小・中全体〕では、「とくに気になるところはない」176名 31.7%、「よくかゆくなる」150名 27.0%、「よくおなかがいなくなる」112名 20.1%、「よく頭がいなくなる」108名 19.4%、「ねむれない」63名 11.3%の順に高くなっている。

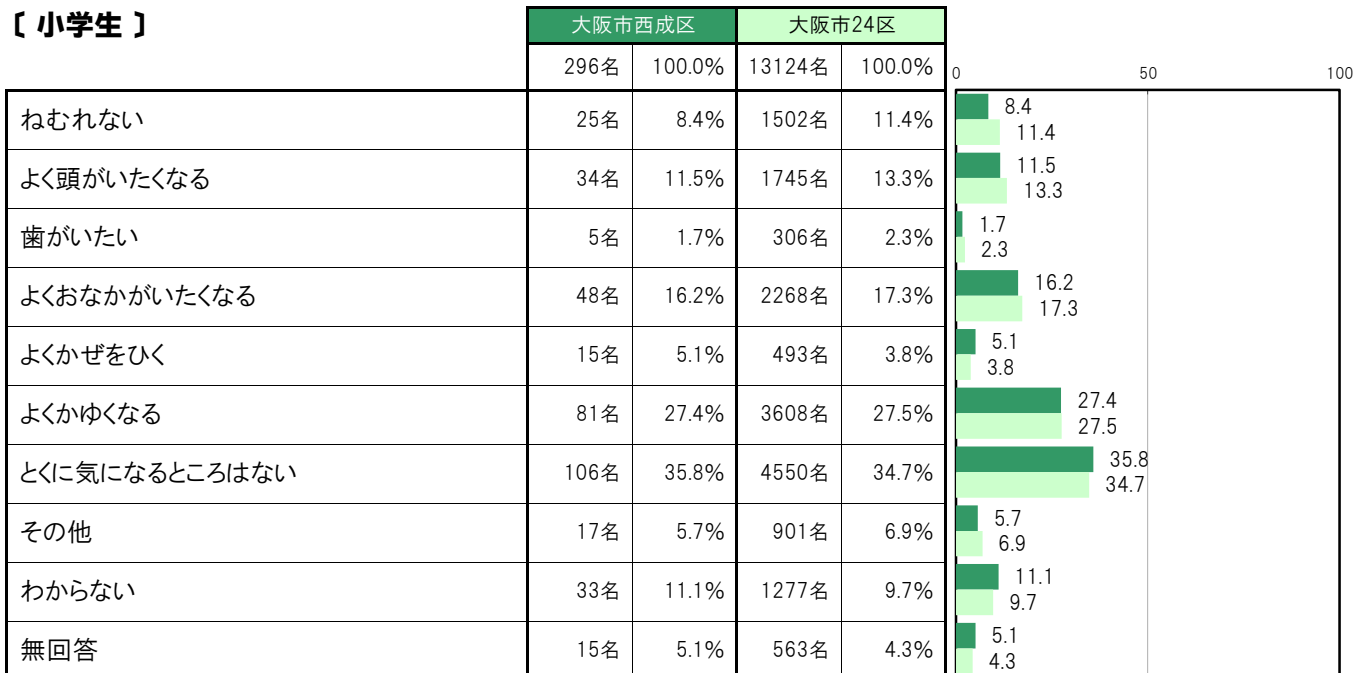
大阪市西成区〔小学生〕では、「とくに気になるところはない」106名 35.8%、「よくかゆくなる」81名 27.4%、「よくおなかがいなくなる」48名 16.2%、「よく頭がいなくなる」34名 11.5%、「わからない」33名 11.1%の順に高くなっている。

大阪市西成区〔中学生〕では、「よく頭がいなくなる」74名 28.5%、「とくに気になるところはない」70名 26.9%、「よくかゆくなる」69名 26.5%、「よくおなかがいなくなる」64名 24.6%、「ねむれない」38名 14.6%の順に高くなっている。

〔小・中全体〕



〔小学生〕



〔中学生〕

	大阪市西成区		大阪市24区		0	50	100
	260名	100.0%	11488名	100.0%			
ねむれない	38名	14.6%	1406名	12.2%	14.6	12.2	
よく頭がいたくなる	74名	28.5%	2302名	20.0%	28.5	20.0	
歯がいたい	7名	2.7%	237名	2.1%	2.7	2.1	
よくおなかがいたくなる	64名	24.6%	2558名	22.3%	24.6	22.3	
よくかぜをひく	10名	3.8%	474名	4.1%	3.8	4.1	
よくかゆくなる	69名	26.5%	2375名	20.7%	26.5	20.7	
とくに気になるところはない	70名	26.9%	3895名	33.9%	26.9	33.9	
その他	28名	10.8%	906名	7.9%	10.8	7.9	
わからない	30名	11.5%	1186名	10.3%	11.5	10.3	
無回答	6名	2.3%	401名	3.5%	2.3	3.5	



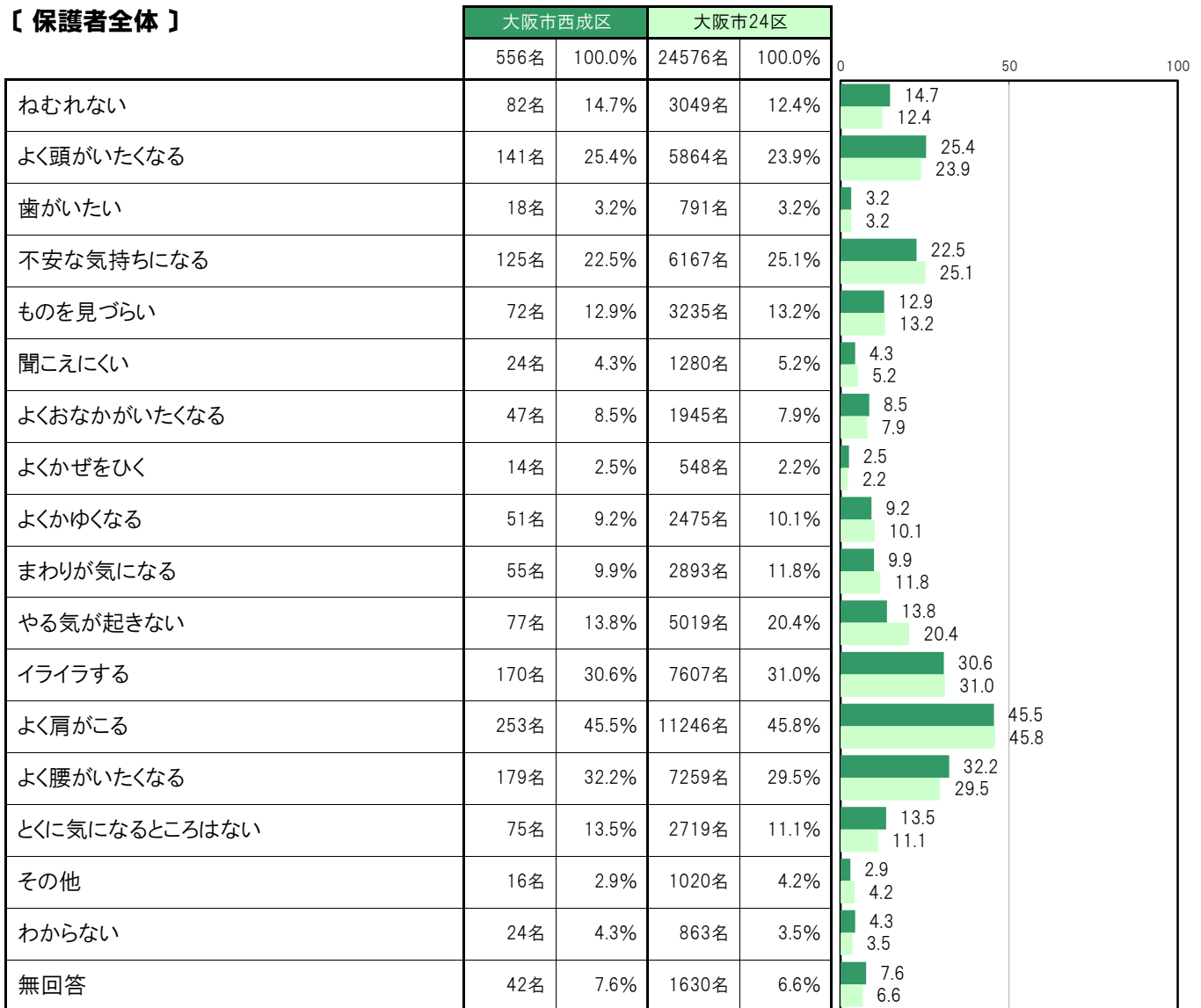
**A-73.自分の体や気持ちについて気になること【保護者 問23】**

大阪市西成区〔保護者全体〕では、「よく肩がこる」253名 45.5%、「よく腰がいたくなる」179名 32.2%、「イライラする」170名 30.6%、「よく頭がいたくなる」141名 25.4%、「不安な気持ちになる」125名 22.5%の順に高くなっている。

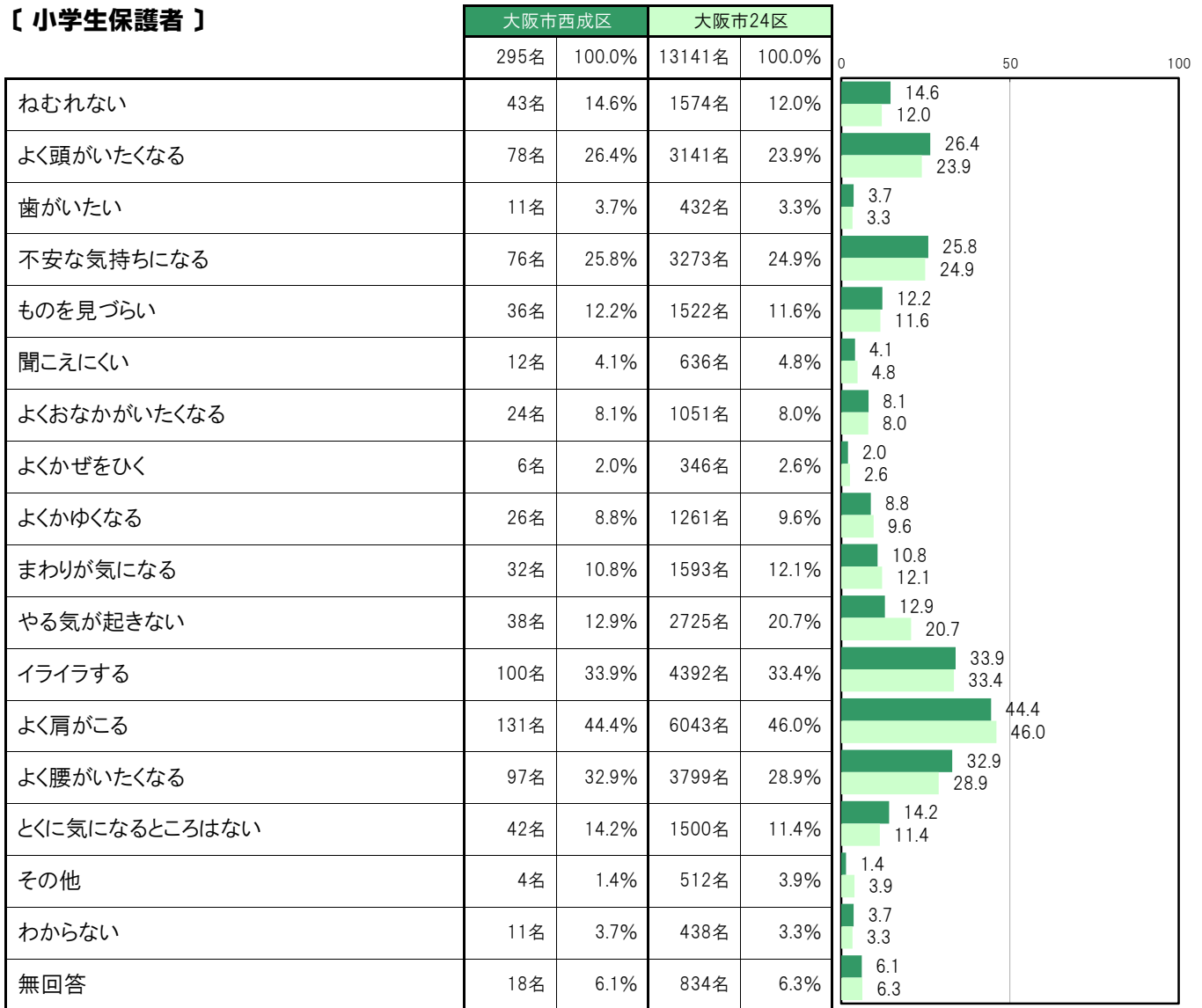
大阪市西成区〔小学生保護者〕では、「よく肩がこる」131名 44.4%、「イライラする」100名 33.9%、「よく腰がいたくなる」97名 32.9%、「よく頭がいたくなる」78名 26.4%、「不安な気持ちになる」76名 25.8%の順に高くなっている。

大阪市西成区〔中学生保護者〕では、「よく肩がこる」122名 46.7%、「よく腰がいたくなる」82名 31.4%、「イライラする」70名 26.8%、「よく頭がいたくなる」63名 24.1%、「不安な気持ちになる」49名 18.8%の順に高くなっている。

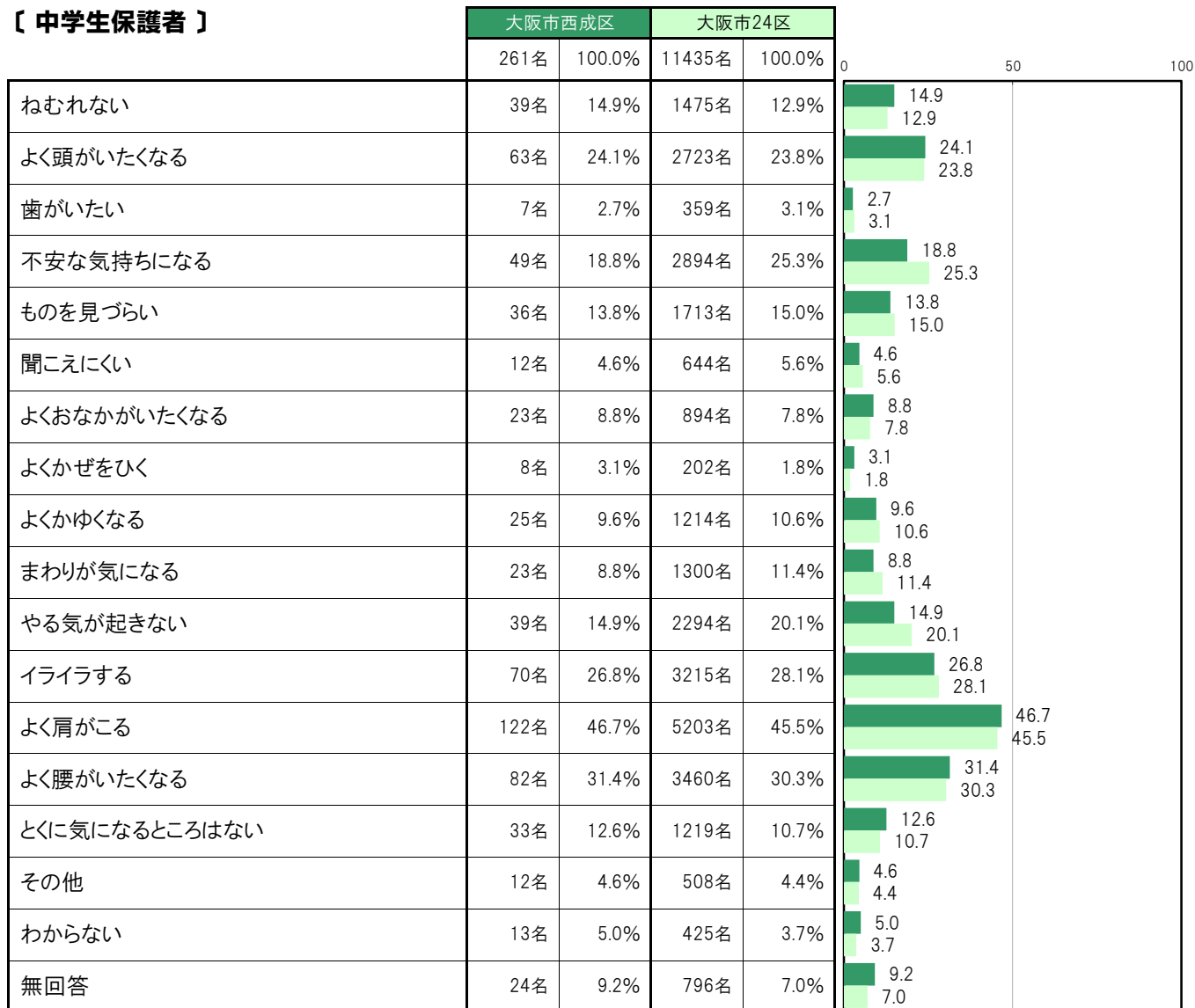
**【保護者全体】**



〔小学生保護者〕



〔中学生保護者〕



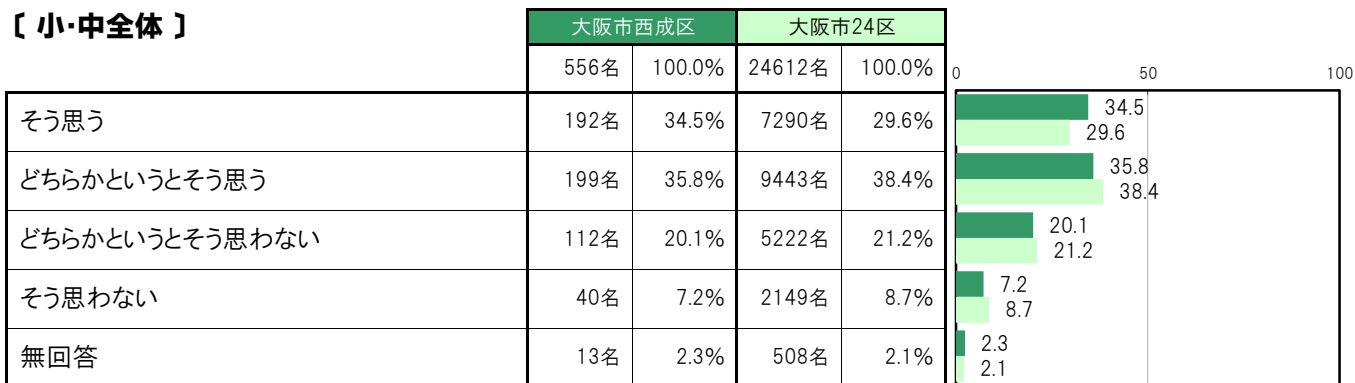
**A-74. つらいことがあってもすぐに立ち直る【子ども 問25】**

大阪市西成区〔小・中全体〕では、「そう思う」192名 34.5%、「どちらかというと思う」199名 35.8%、「どちらかというと思わない」112名 20.1%、「そう思わない」40名 7.2%となっている。

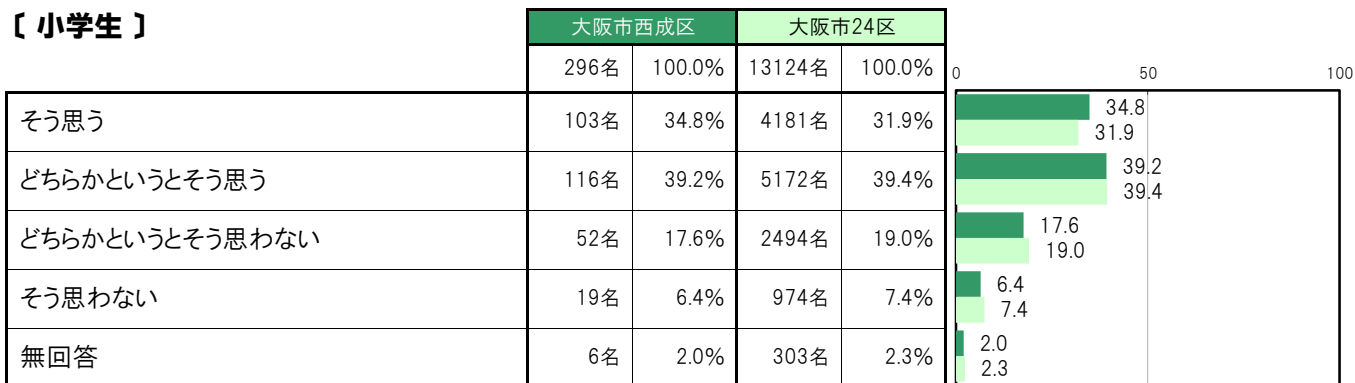
大阪市西成区〔小学生〕では、「そう思う」103名 34.8%、「どちらかというと思う」116名 39.2%、「どちらかというと思わない」52名 17.6%、「そう思わない」19名 6.4%となっている。

大阪市西成区〔中学生〕では、「そう思う」89名 34.2%、「どちらかというと思う」83名 31.9%、「どちらかというと思わない」60名 23.1%、「そう思わない」21名 8.1%となっている。

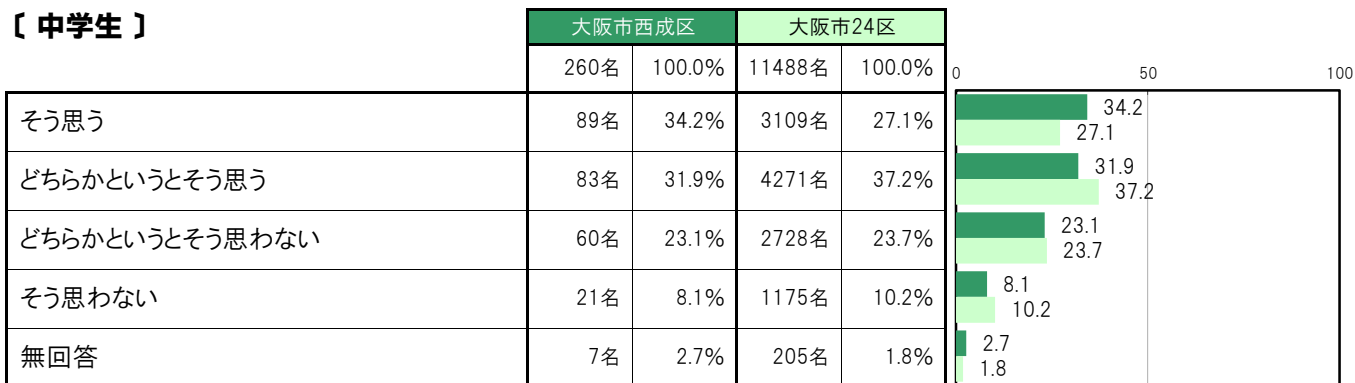
**〔小・中全体〕**



**〔小学生〕**



**〔中学生〕**



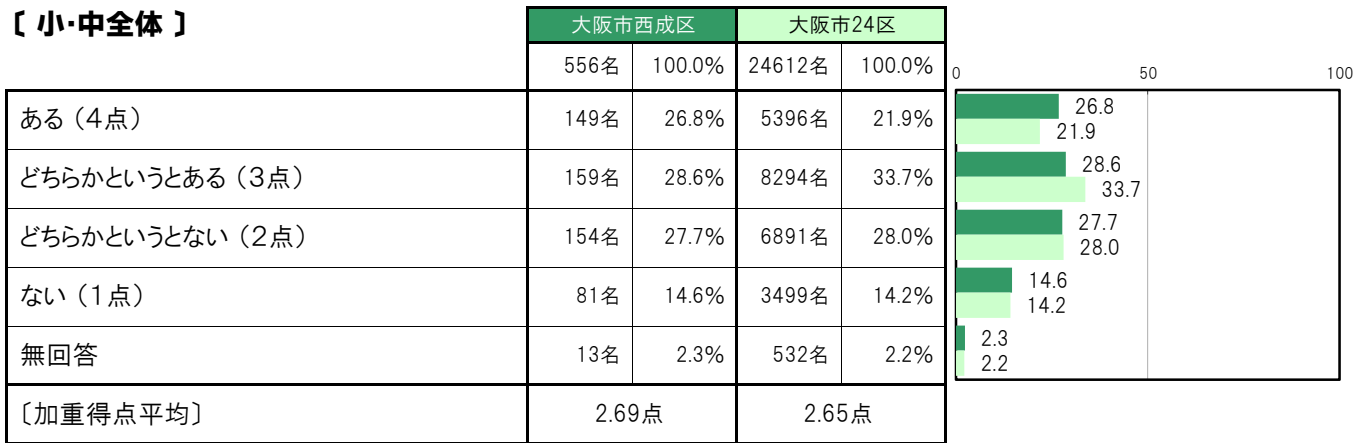
**A-75.自分に自信がある【子ども 問26(1)】**

大阪市西成区〔小・中全体〕では、「ある（４点）」149名 26.8%、「どちらかというところ（３点）」159名 28.6%、「どちらかというところない（２点）」154名 27.7%、「ない（１点）」81名 14.6%、〔加重得点平均〕は2.69点となっている。

大阪市西成区〔小学生〕では、「ある（４点）」95名 32.1%、「どちらかというところ（３点）」97名 32.8%、「どちらかというところない（２点）」71名 24.0%、「ない（１点）」27名 9.1%、〔加重得点平均〕は2.90点となっている。

大阪市西成区〔中学生〕では、「ある（４点）」54名 20.8%、「どちらかというところ（３点）」62名 23.8%、「どちらかというところない（２点）」83名 31.9%、「ない（１点）」54名 20.8%、〔加重得点平均〕は2.46点となっている。

**【小・中全体】**



**【小学生】**



**【中学生】**



**A-76. 自分の考えをはっきり相手に伝えられる【子ども 問26(2)】**

大阪市西成区〔小・中全体〕では、「できる（4点）」159名 28.6%、「どちらかというところ（3点）」170名 30.6%、「どちらかというところできない（2点）」159名 28.6%、「できない（1点）」55名 9.9%、〔加重得点平均〕は2.80点となっている。

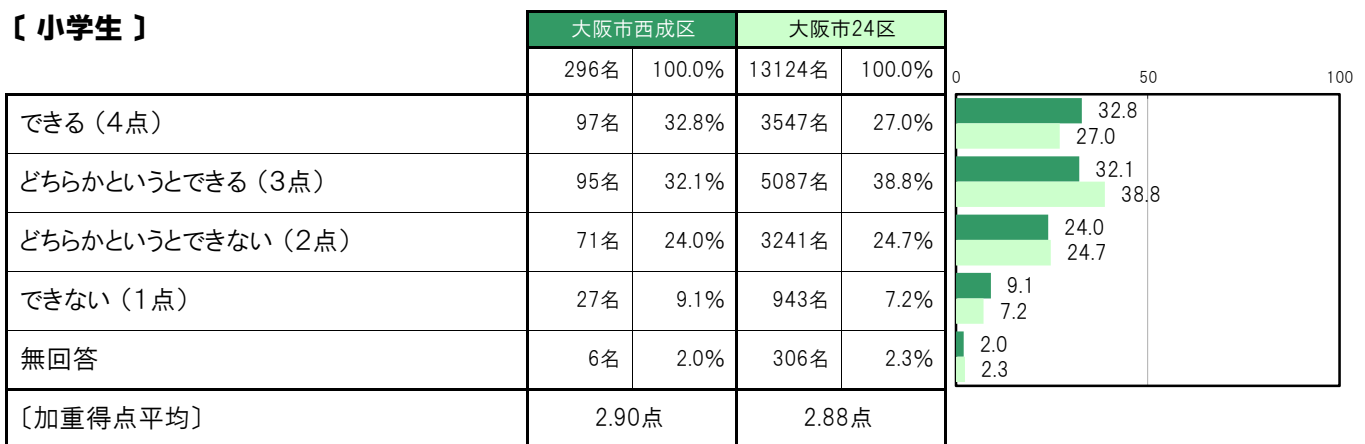
大阪市西成区〔小学生〕では、「できる（4点）」97名 32.8%、「どちらかというところ（3点）」95名 32.1%、「どちらかというところできない（2点）」71名 24.0%、「できない（1点）」27名 9.1%、〔加重得点平均〕は2.90点となっている。

大阪市西成区〔中学生〕では、「できる（4点）」62名 23.8%、「どちらかというところ（3点）」75名 28.8%、「どちらかというところできない（2点）」88名 33.8%、「できない（1点）」28名 10.8%、〔加重得点平均〕は2.68点となっている。

**【小・中全体】**



**【小学生】**



**【中学生】**



**A-77.自分の将来の夢や目標を持っている【子ども 問26(3)】**

大阪市西成区〔小・中全体〕では、「持っている(4点)」276名 49.6%、「どちらかというを持っている(3点)」123名 22.1%、「どちらかというを持っていない(2点)」71名 12.8%、「を持っていない(1点)」75名 13.5%、〔加重得点平均〕は3.10点となっている。

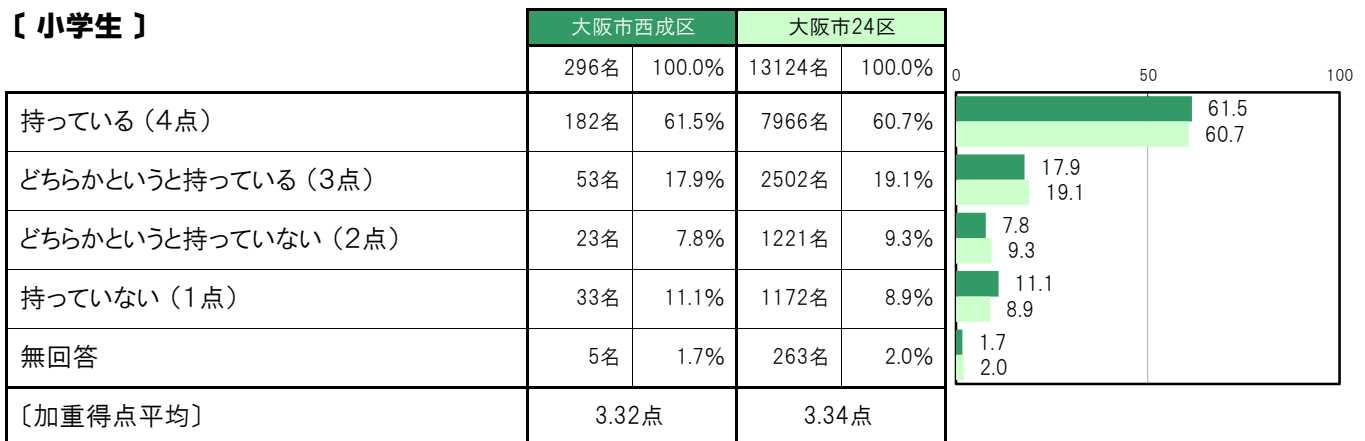
大阪市西成区〔小学生〕では、「持っている(4点)」182名 61.5%、「どちらかというを持っている(3点)」53名 17.9%、「どちらかというを持っていない(2点)」23名 7.8%、「を持っていない(1点)」33名 11.1%、〔加重得点平均〕は3.32点となっている。

大阪市西成区〔中学生〕では、「持っている(4点)」94名 36.2%、「どちらかというを持っている(3点)」70名 26.9%、「どちらかというを持っていない(2点)」48名 18.5%、「を持っていない(1点)」42名 16.2%、〔加重得点平均〕は2.85点となっている。

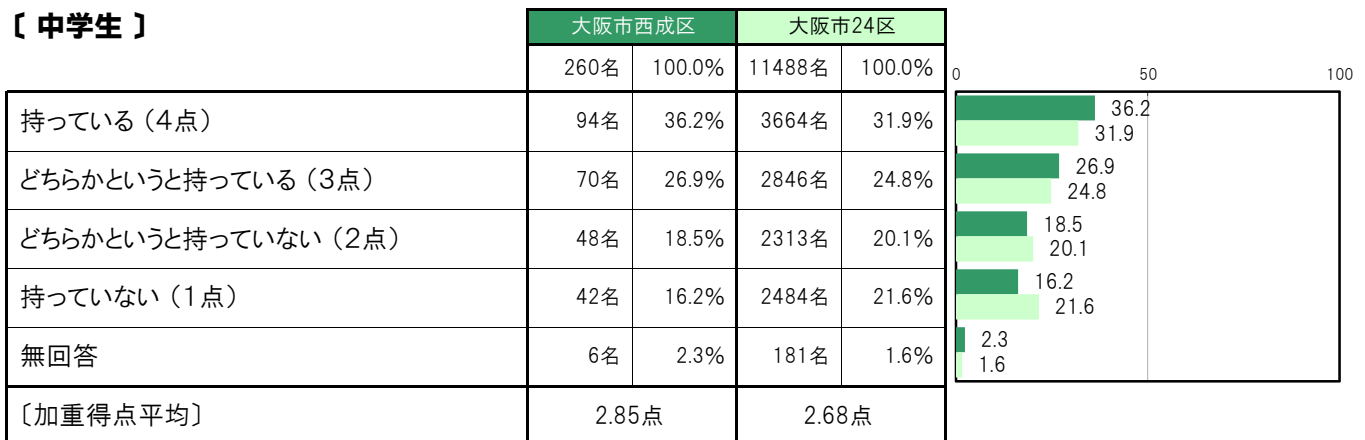
**【小・中全体】**



**【小学生】**



**【中学生】**



**A-78.生活を楽しんでいるか【保護者 問22(1)】**

大阪市西成区〔保護者全体〕では、「とても楽しんでいる」137名 24.6%、「楽しんでいる」273名 49.1%、「あまり楽しんでいない」51名 9.2%、「楽しんでいない」16名 2.9%、「わからない」69名 12.4%となっている。

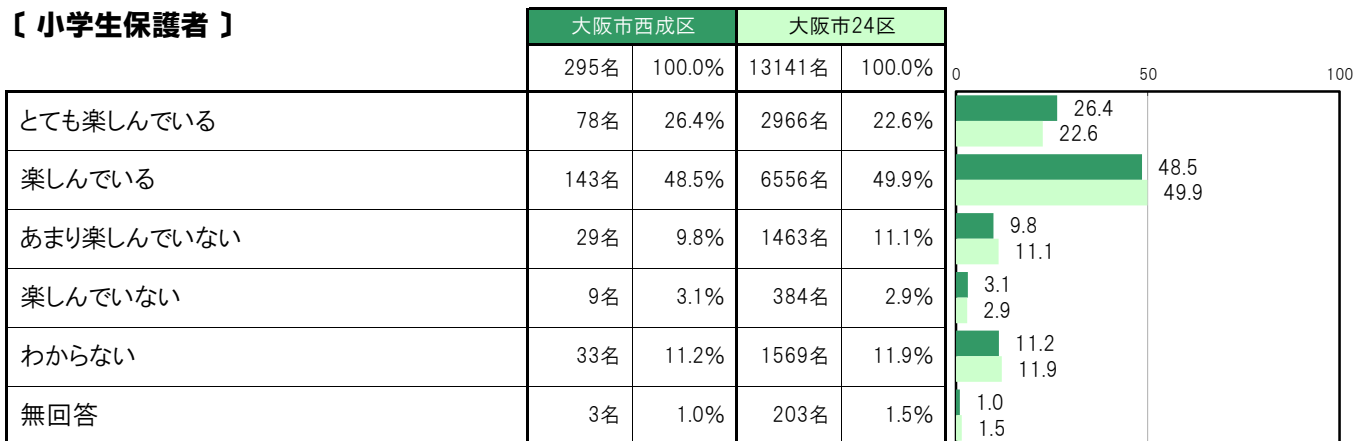
大阪市西成区〔小学生保護者〕では、「とても楽しんでいる」78名 26.4%、「楽しんでいる」143名 48.5%、「あまり楽しんでいない」29名 9.8%、「楽しんでいない」9名 3.1%、「わからない」33名 11.2%となっている。

大阪市西成区〔中学生保護者〕では、「とても楽しんでいる」59名 22.6%、「楽しんでいる」130名 49.8%、「あまり楽しんでいない」22名 8.4%、「楽しんでいない」7名 2.7%、「わからない」36名 13.8%となっている。

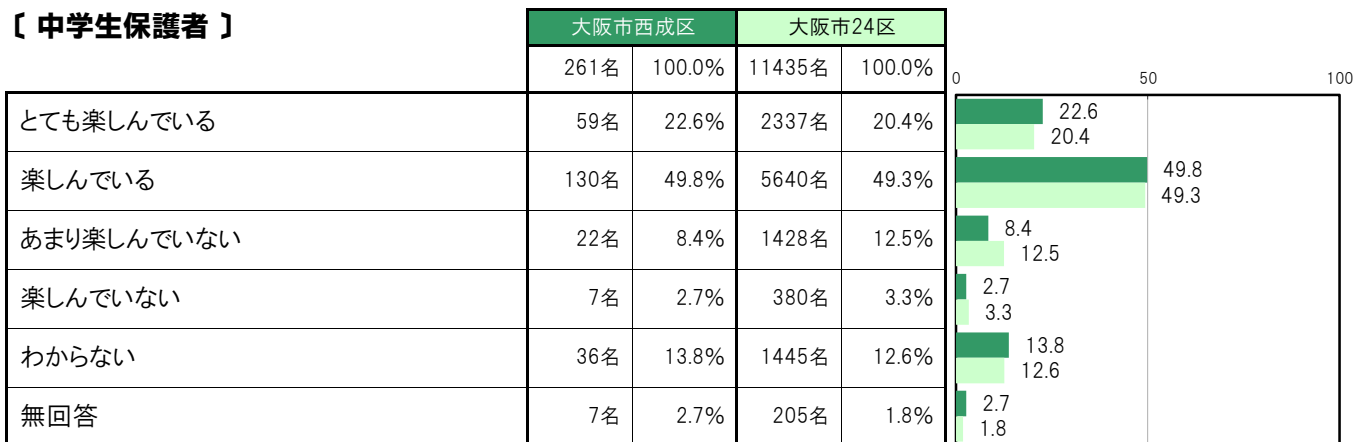
**【保護者全体】**



**【小学生保護者】**



**【中学生保護者】**





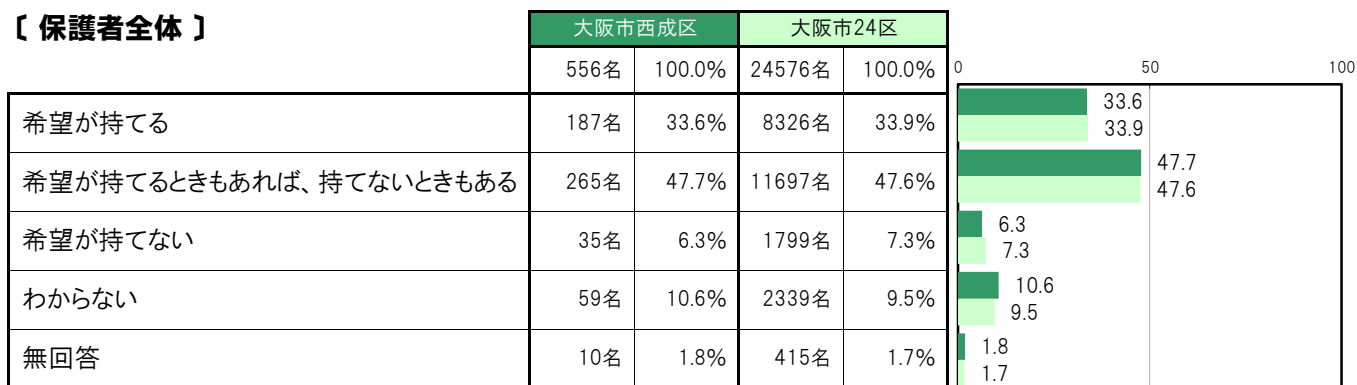
**A-79. 将来に対する希望〔保護者 問22(2)〕**

大阪市西成区〔保護者全体〕では、「希望が持てる」187名 33.6%、「希望が持てるときもあれば、持てないときもある」265名 47.7%、「希望が持てない」35名 6.3%、「わからない」59名 10.6%となっている。

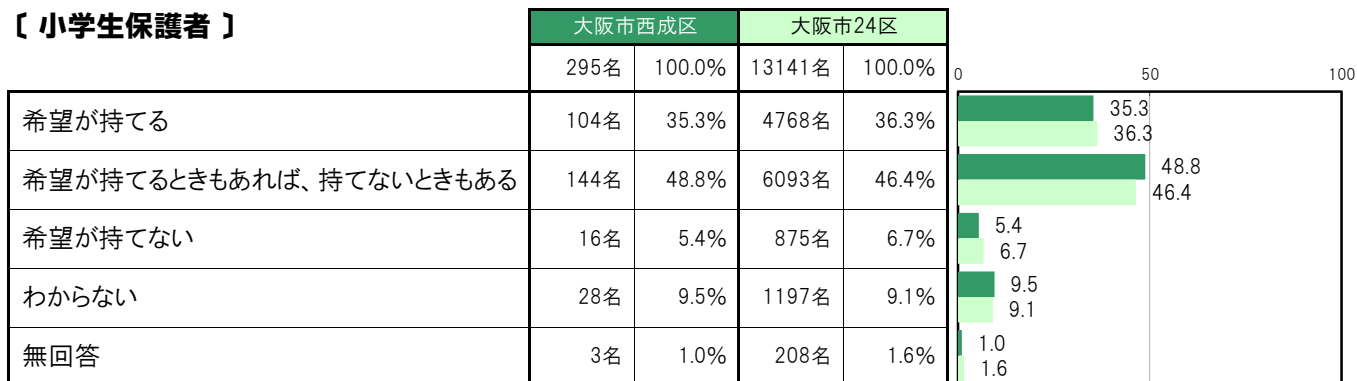
大阪市西成区〔小学生保護者〕では、「希望が持てる」104名 35.3%、「希望が持てるときもあれば、持てないときもある」144名 48.8%、「希望が持てない」16名 5.4%、「わからない」28名 9.5%となっている。

大阪市西成区〔中学生保護者〕では、「希望が持てる」83名 31.8%、「希望が持てるときもあれば、持てないときもある」121名 46.4%、「希望が持てない」19名 7.3%、「わからない」31名 11.9%となっている。

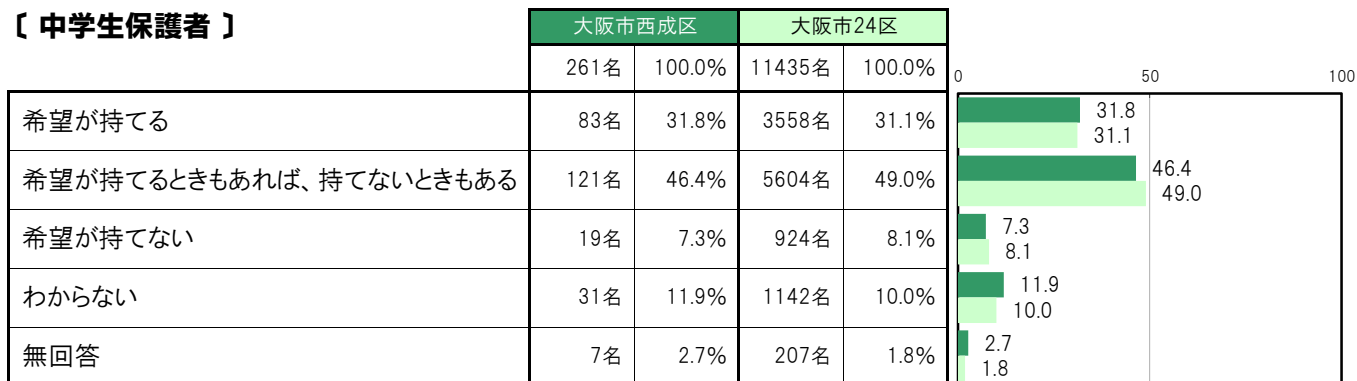
**〔保護者全体〕**



**〔小学生保護者〕**



**〔中学生保護者〕**



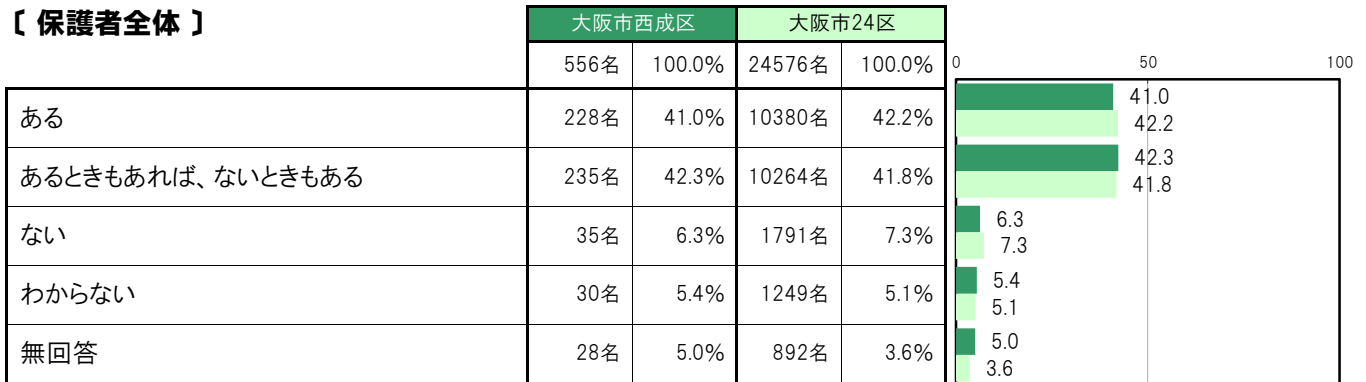
**A-80. ストレスを発散できるもの【保護者 問22(3)】**

大阪市西成区〔保護者全体〕では、「ある」228名 41.0%、「あるときもあれば、ないときもある」235名 42.3%、「ない」35名 6.3%、「わからない」30名 5.4%となっている。

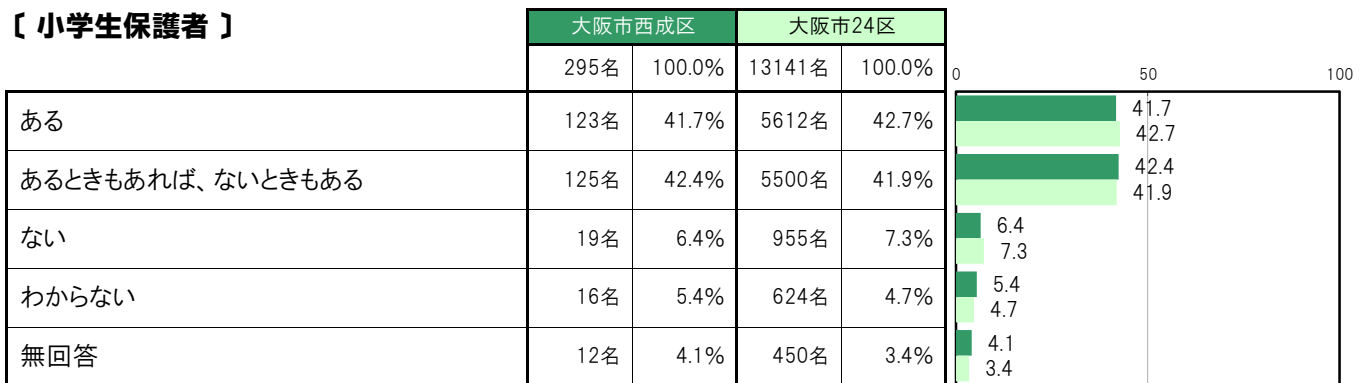
大阪市西成区〔小学生保護者〕では、「ある」123名 41.7%、「あるときもあれば、ないときもある」125名 42.4%、「ない」19名 6.4%、「わからない」16名 5.4%となっている。

大阪市西成区〔中学生保護者〕では、「ある」105名 40.2%、「あるときもあれば、ないときもある」110名 42.1%、「ない」16名 6.1%、「わからない」14名 5.4%となっている。

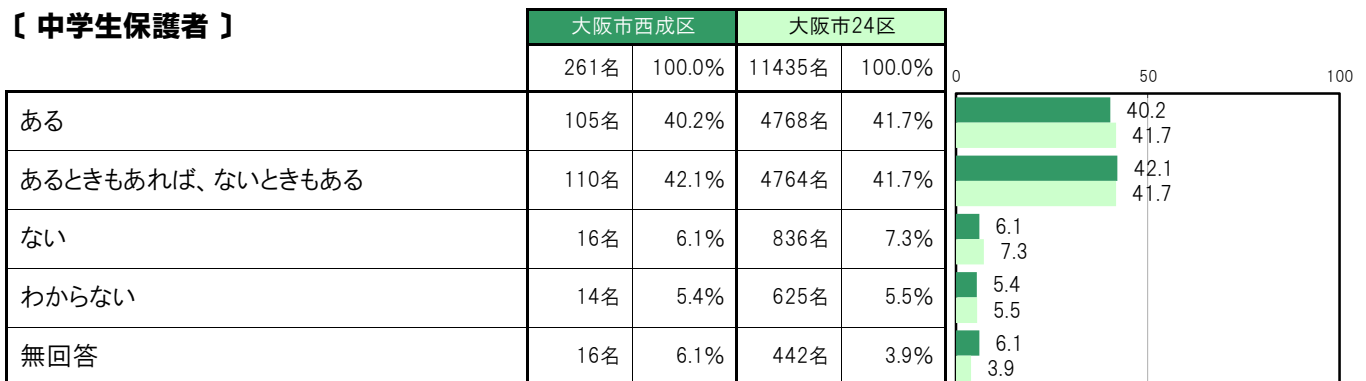
**【保護者全体】**



**【小学生保護者】**



**【中学生保護者】**



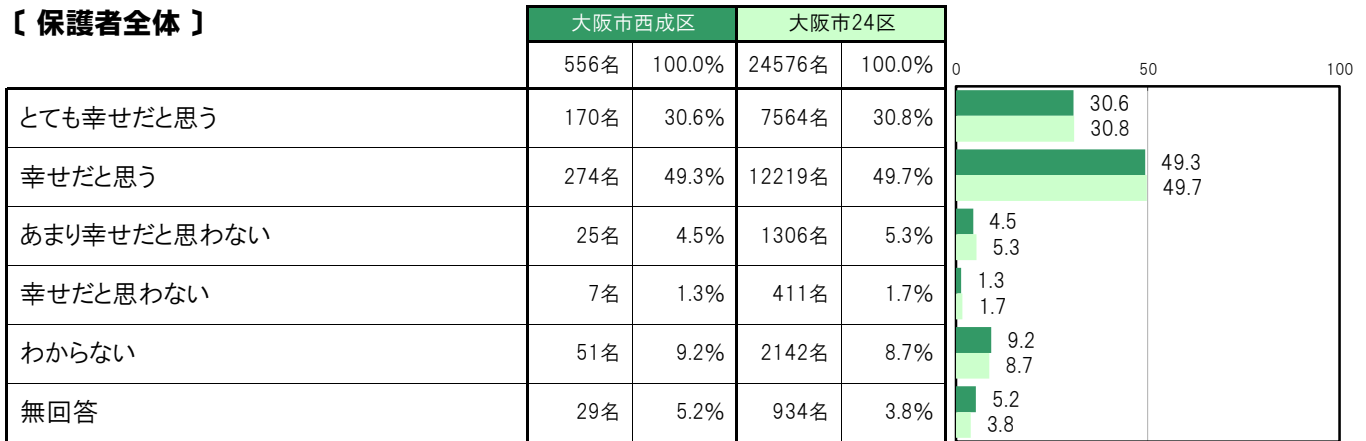
**A-81.自分が幸せと思うか〔保護者 問22(4)〕**

大阪市西成区〔保護者全体〕では、「とても幸せだと思う」170名 30.6%、「幸せだと思う」274名 49.3%、「あまり幸せだと思わない」25名 4.5%、「幸せだと思わない」7名 1.3%、「わからない」51名 9.2%となっている。

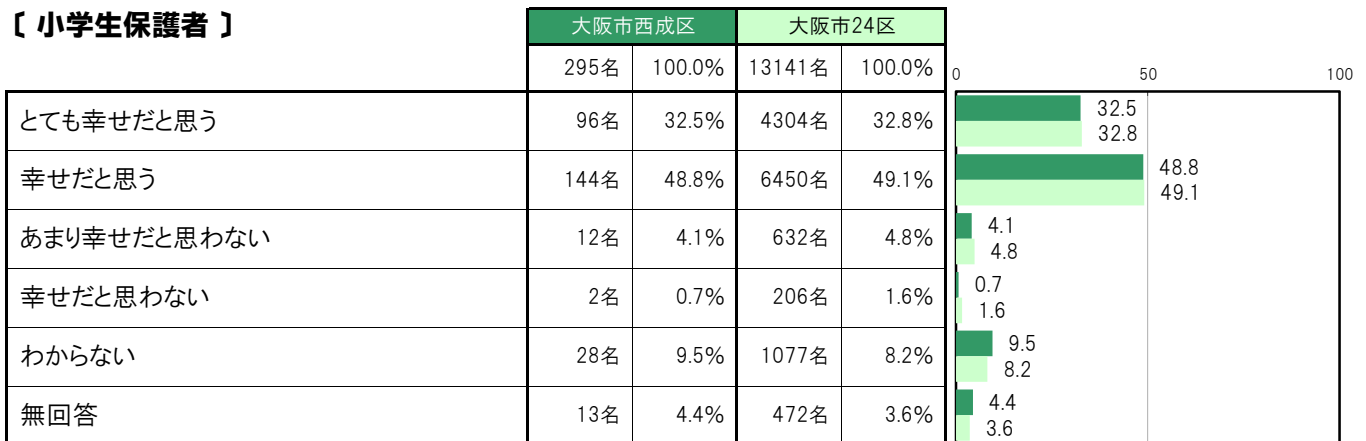
大阪市西成区〔小学生保護者〕では、「とても幸せだと思う」96名 32.5%、「幸せだと思う」144名 48.8%、「あまり幸せだと思わない」12名 4.1%、「幸せだと思わない」2名 0.7%、「わからない」28名 9.5%となっている。

大阪市西成区〔中学生保護者〕では、「とても幸せだと思う」74名 28.4%、「幸せだと思う」130名 49.8%、「あまり幸せだと思わない」13名 5.0%、「幸せだと思わない」5名 1.9%、「わからない」23名 8.8%となっている。

**〔保護者全体〕**



**〔小学生保護者〕**



**〔中学生保護者〕**



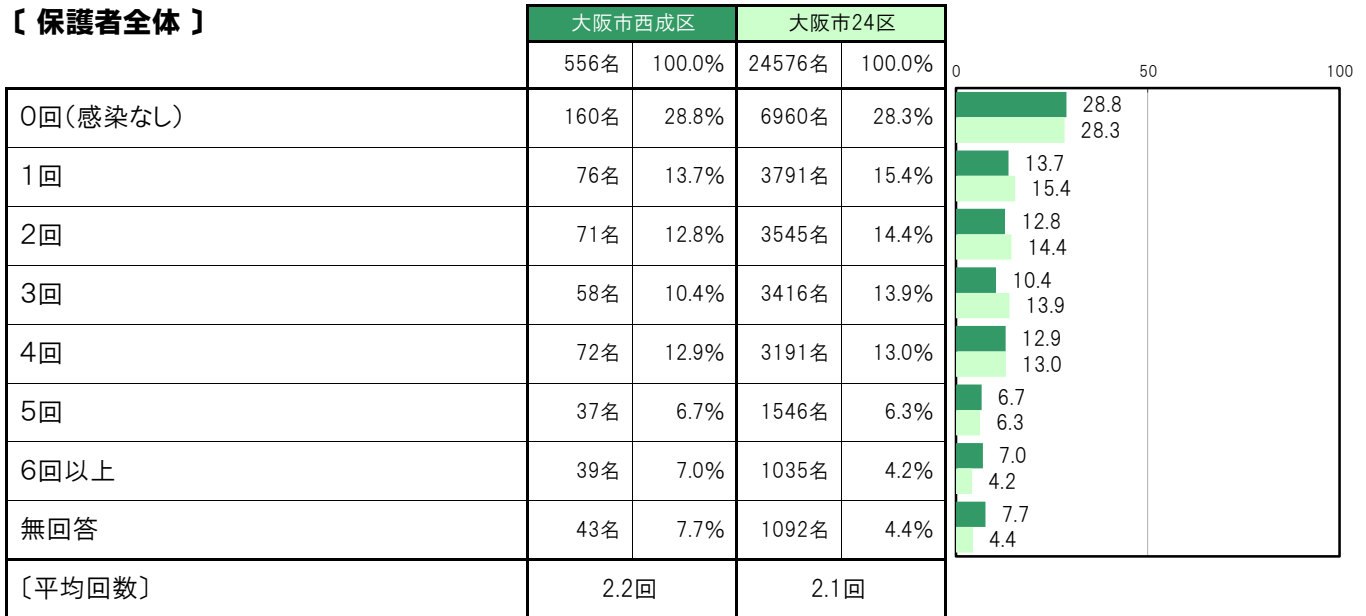
**A-82.1年間での家族の新型コロナ感染回数【保護者 問27】**

大阪市西成区〔保護者全体〕では、「0回(感染なし)」160名 28.8%、「1回」76名 13.7%、「2回」71名 12.8%、「3回」58名 10.4%、「4回」72名 12.9%、「5回」37名 6.7%、「6回以上」39名 7.0%、〔平均回数〕は2.2回となっている。

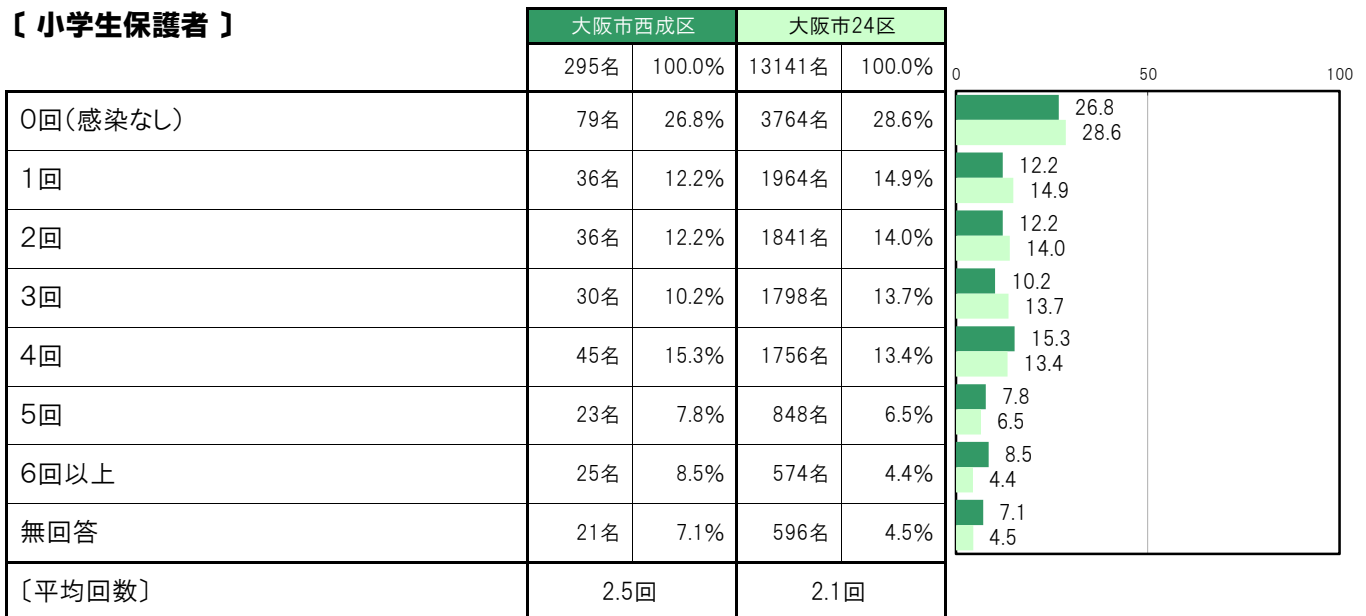
大阪市西成区〔小学生保護者〕では、「0回(感染なし)」79名 26.8%、「1回」36名 12.2%、「2回」36名 12.2%、「3回」30名 10.2%、「4回」45名 15.3%、「5回」23名 7.8%、「6回以上」25名 8.5%、〔平均回数〕は2.5回となっている。

大阪市西成区〔中学生保護者〕では、「0回(感染なし)」81名 31.0%、「1回」40名 15.3%、「2回」35名 13.4%、「3回」28名 10.7%、「4回」27名 10.3%、「5回」14名 5.4%、「6回以上」14名 5.4%、〔平均回数〕は2.0回となっている。

**【保護者全体】**



**【小学生保護者】**



〔中学生保護者〕

	大阪市西成区		大阪市24区		0	50	100
	261名	100.0%	11435名	100.0%			
0回(感染なし)	81名	31.0%	3196名	27.9%	31.0	27.9	
1回	40名	15.3%	1827名	16.0%	15.3	16.0	
2回	35名	13.4%	1704名	14.9%	13.4	14.9	
3回	28名	10.7%	1618名	14.1%	10.7	14.1	
4回	27名	10.3%	1435名	12.5%	10.3	12.5	
5回	14名	5.4%	698名	6.1%	5.4	6.1	
6回以上	14名	5.4%	461名	4.0%	5.4	4.0	
無回答	22名	8.4%	496名	4.3%	8.4	4.3	
[平均回数]	2.0回		2.1回				

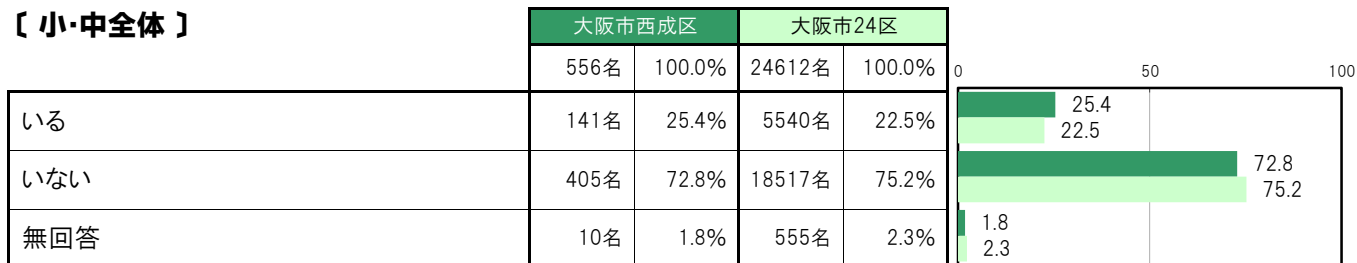
**A-83.あなたが世話をしている人はいですか【子ども 問29(1)】**

大阪市西成区〔小・中全体〕では、「いる」141名 25.4%、「いない」405名 72.8%となっている。

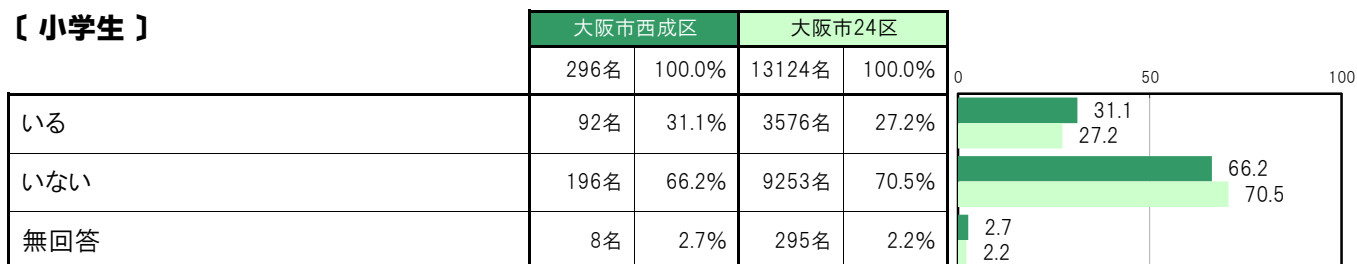
大阪市西成区〔小学生〕では、「いる」92名 31.1%、「いない」196名 66.2%となっている。

大阪市西成区〔中学生〕では、「いる」49名 18.8%、「いない」209名 80.4%となっている。

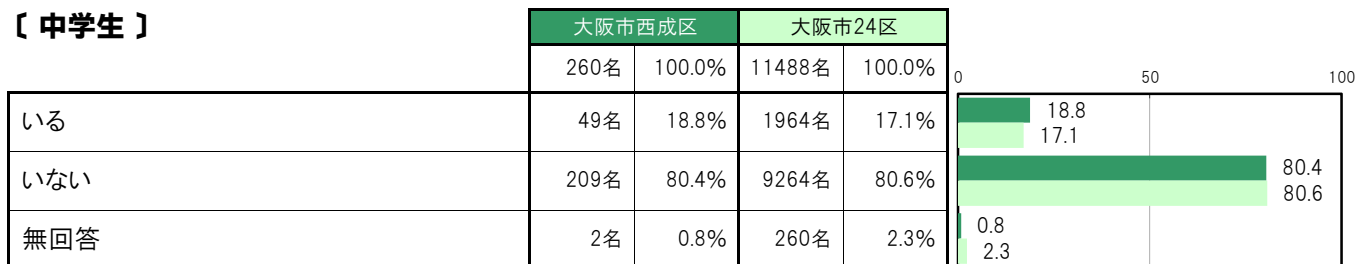
**【小・中全体】**



**【小学生】**



**【中学生】**



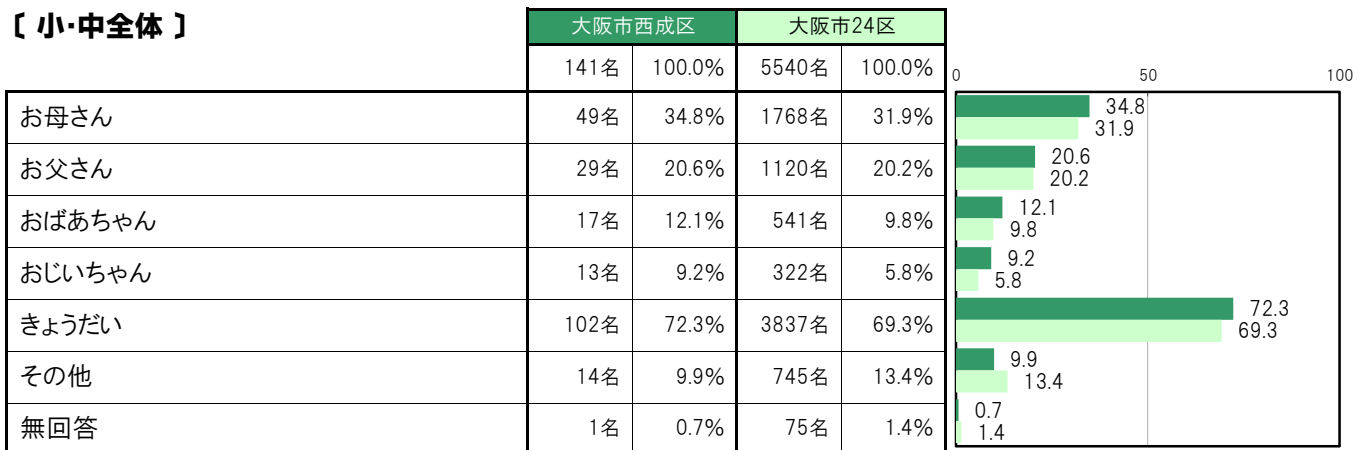
**A-84.あなたが世話をしている人【子ども 問29(2)】**

大阪市西成区〔小・中全体〕では、「お母さん」49名 34.8%、「お父さん」29名 20.6%、「おばあちゃん」17名 12.1%、「おじいちゃん」13名 9.2%、「きょうだい」102名 72.3%、「その他」14名 9.9%となっている。

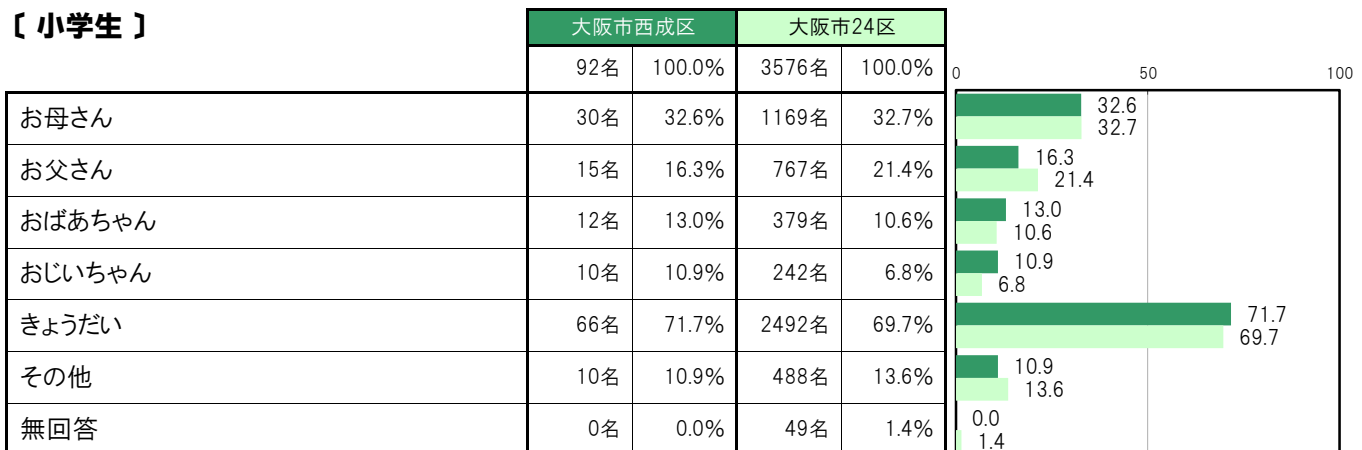
大阪市西成区〔小学生〕では、「お母さん」30名 32.6%、「お父さん」15名 16.3%、「おばあちゃん」12名 13.0%、「おじいちゃん」10名 10.9%、「きょうだい」66名 71.7%、「その他」10名 10.9%となっている。

大阪市西成区〔中学生〕では、「お母さん」19名 38.8%、「お父さん」14名 28.6%、「おばあちゃん」5名 10.2%、「おじいちゃん」3名 6.1%、「きょうだい」36名 73.5%、「その他」4名 8.2%となっている。

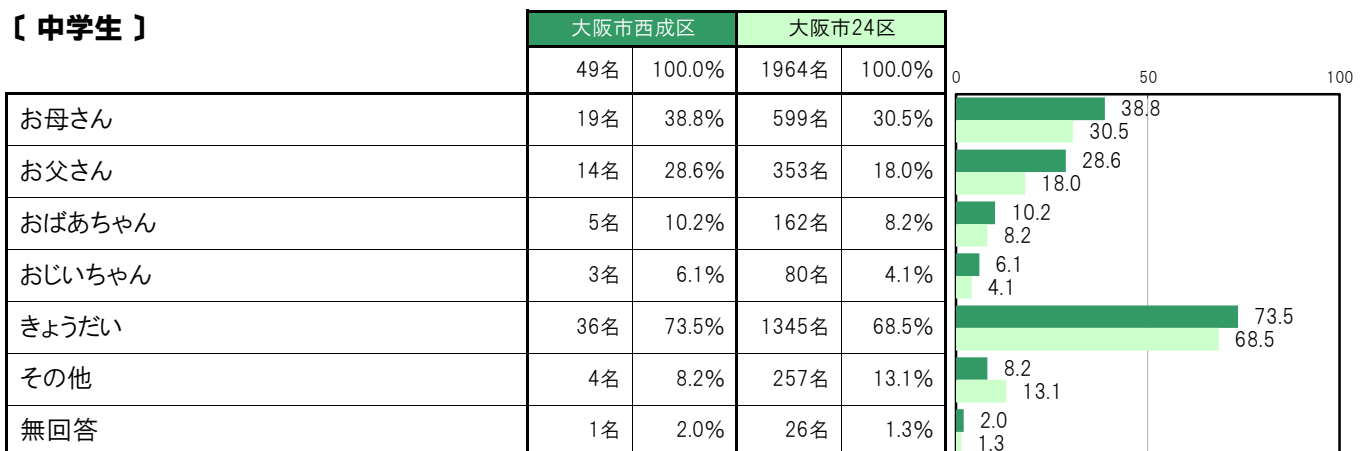
**〔小・中全体〕**



**〔小学生〕**



**〔中学生〕**



A-85. あなたが行っている世話の内容〔子ども 問29(3)〕

大阪市西成区〔小・中全体〕では、「料理や買い物、食器洗いなど」49名 34.8%、「洗濯など」42名 29.8%、「掃除やゴミ捨てなど」45名 31.9%、「きょうだいの面倒を見ることや保育所のお迎えなど」76名 53.9%、「病院へ一緒に行くことや風呂・トイレの世話、見守り、話し相手、通訳、お金の管理、薬の管理など」34名 24.1%、「その他」30名 21.3%となっている。

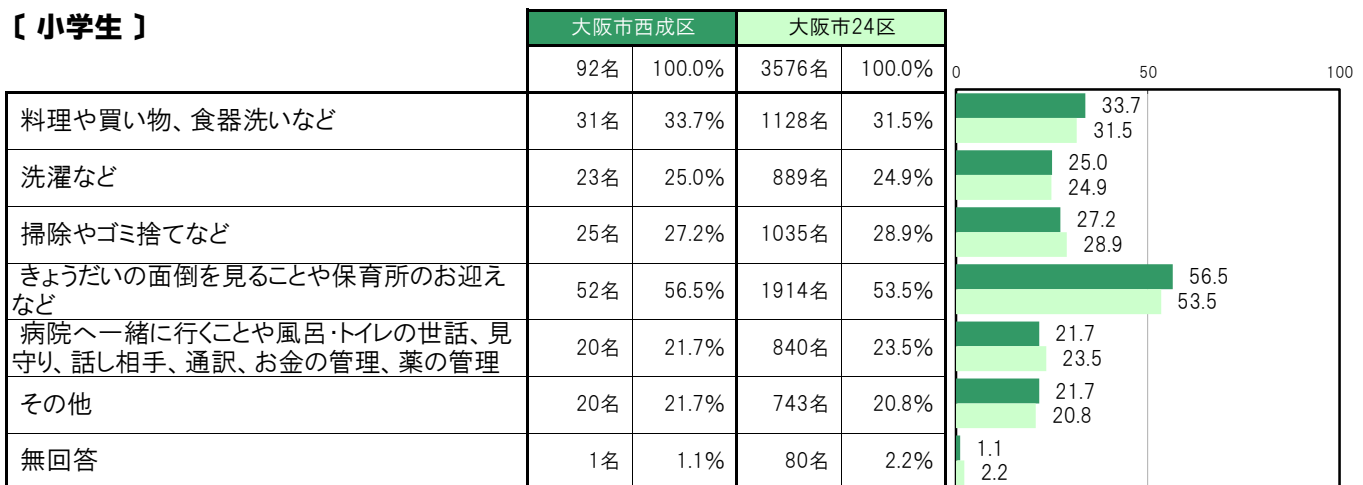
大阪市西成区〔小学生〕では、「料理や買い物、食器洗いなど」31名 33.7%、「洗濯など」23名 25.0%、「掃除やゴミ捨てなど」25名 27.2%、「きょうだいの面倒を見ることや保育所のお迎えなど」52名 56.5%、「病院へ一緒に行くことや風呂・トイレの世話、見守り、話し相手、通訳、お金の管理、薬の管理など」20名 21.7%、「その他」20名 21.7%となっている。

大阪市西成区〔中学生〕では、「料理や買い物、食器洗いなど」18名 36.7%、「洗濯など」19名 38.8%、「掃除やゴミ捨てなど」20名 40.8%、「きょうだいの面倒を見ることや保育所のお迎えなど」24名 49.0%、「病院へ一緒に行くことや風呂・トイレの世話、見守り、話し相手、通訳、お金の管理、薬の管理など」14名 28.6%、「その他」10名 20.4%となっている。

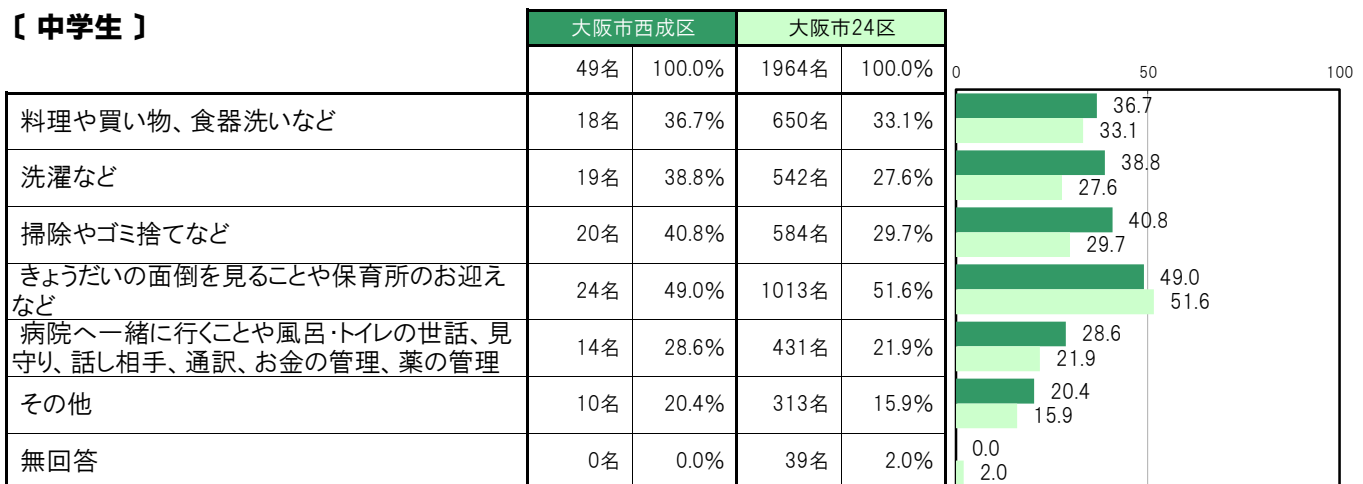
〔小・中全体〕



〔小学生〕



〔中学生〕





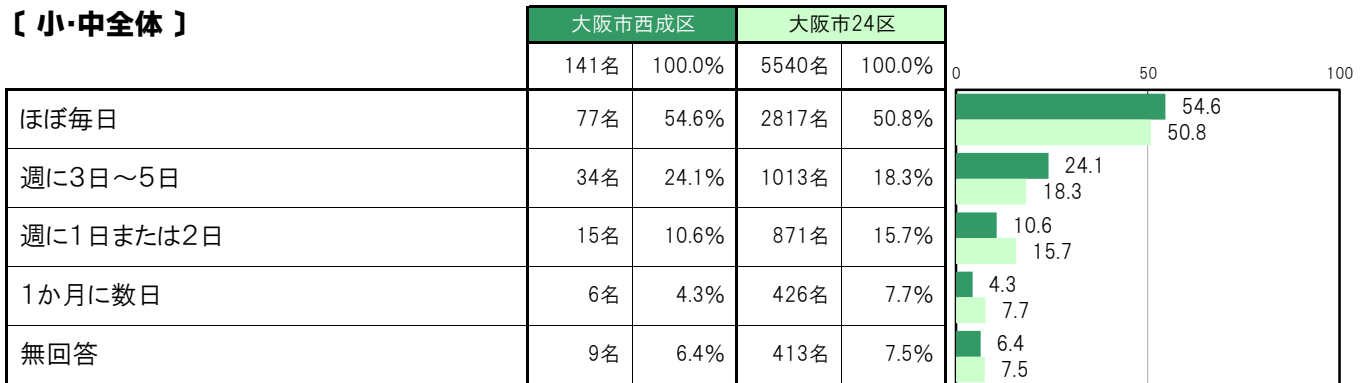
**A-86.あなたが世話をしている頻度【子ども 問29(5)】**

大阪市西成区〔小・中全体〕では、「ほぼ毎日」77名 54.6%、「週に3日～5日」34名 24.1%、「週に1日または2日」15名 10.6%、「1か月に数日」6名 4.3%となっている。

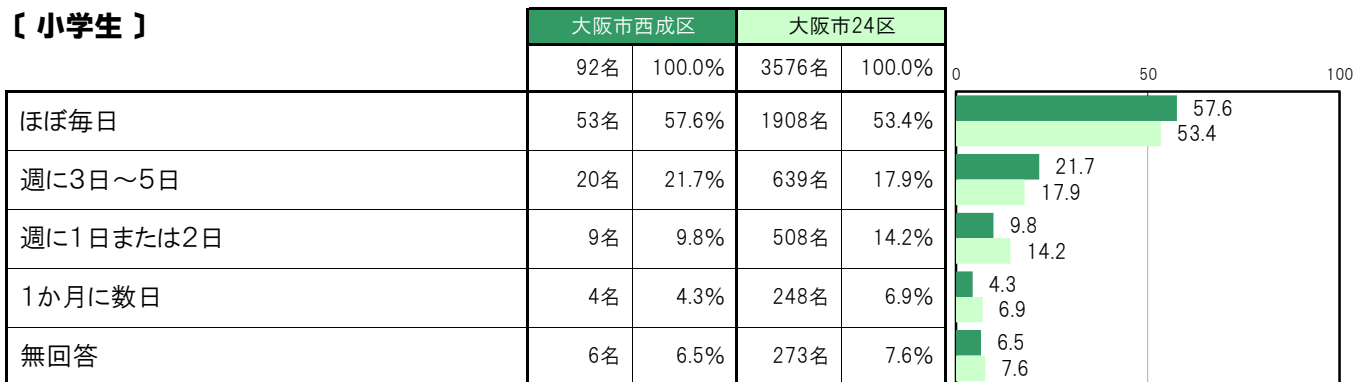
大阪市西成区〔小学生〕では、「ほぼ毎日」53名 57.6%、「週に3日～5日」20名 21.7%、「週に1日または2日」9名 9.8%、「1か月に数日」4名 4.3%となっている。

大阪市西成区〔中学生〕では、「ほぼ毎日」24名 49.0%、「週に3日～5日」14名 28.6%、「週に1日または2日」6名 12.2%、「1か月に数日」2名 4.1%となっている。

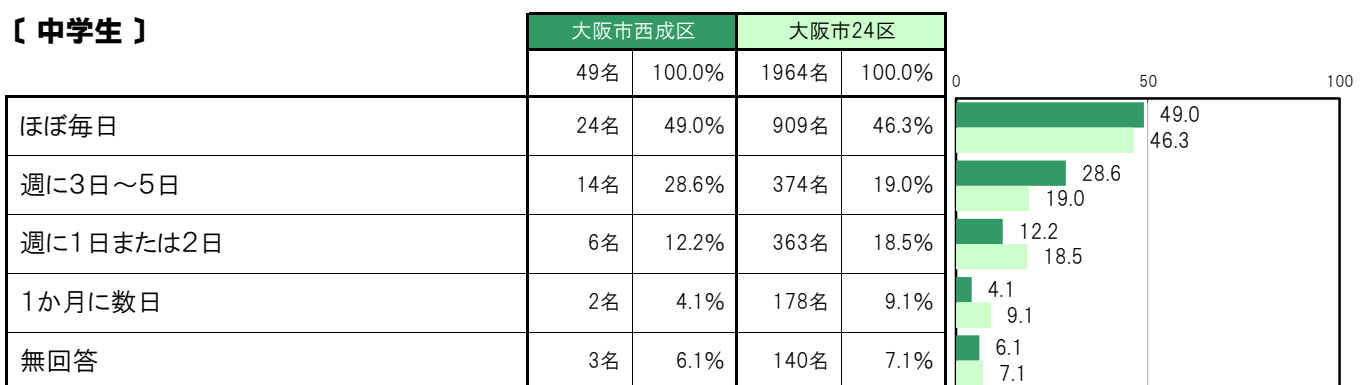
**〔小・中全体〕**



**〔小学生〕**



**〔中学生〕**



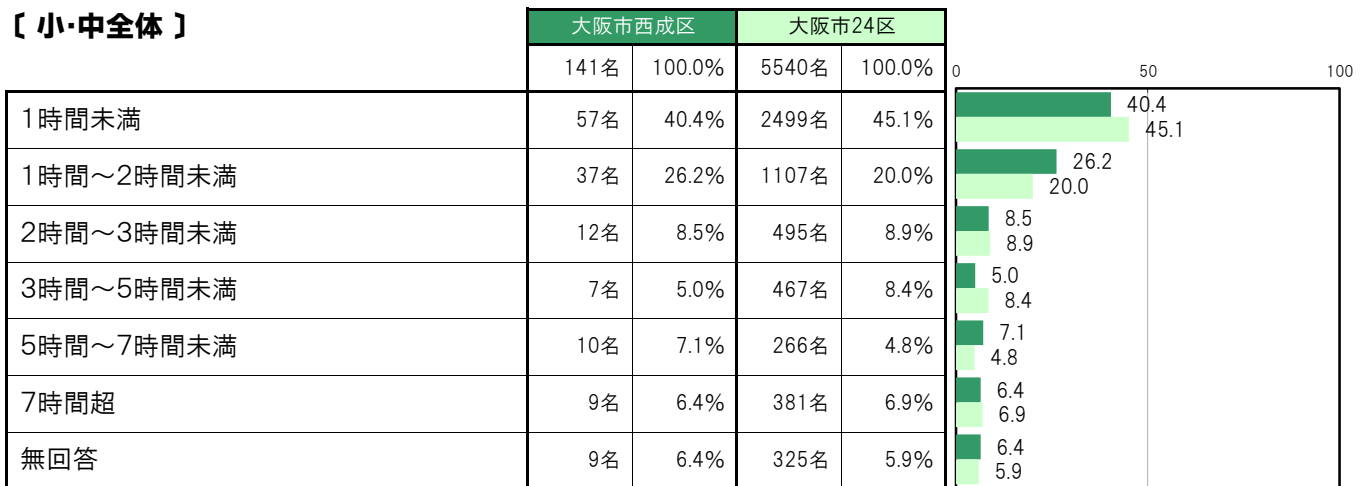
**A-87.学校がある日に世話をしている時間【子ども 問29(6)】**

大阪市西成区〔小・中全体〕では、「1時間未満」57名 40.4%、「1時間～2時間未満」37名 26.2%、「2時間～3時間未満」12名 8.5%、「3時間～5時間未満」7名 5.0%、「5時間～7時間未満」10名 7.1%、「7時間超」9名 6.4%となっている。

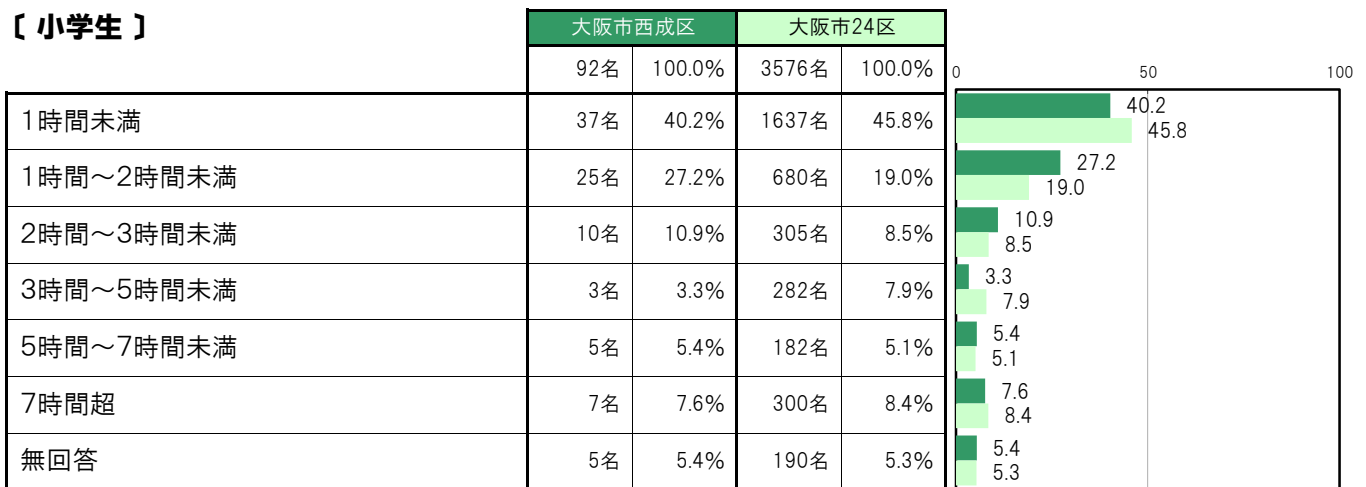
大阪市西成区〔小学生〕では、「1時間未満」37名 40.2%、「1時間～2時間未満」25名 27.2%、「2時間～3時間未満」10名 10.9%、「3時間～5時間未満」3名 3.3%、「5時間～7時間未満」5名 5.4%、「7時間超」7名 7.6%となっている。

大阪市西成区〔中学生〕では、「1時間未満」20名 40.8%、「1時間～2時間未満」12名 24.5%、「2時間～3時間未満」2名 4.1%、「3時間～5時間未満」4名 8.2%、「5時間～7時間未満」5名 10.2%、「7時間超」2名 4.1%となっている。

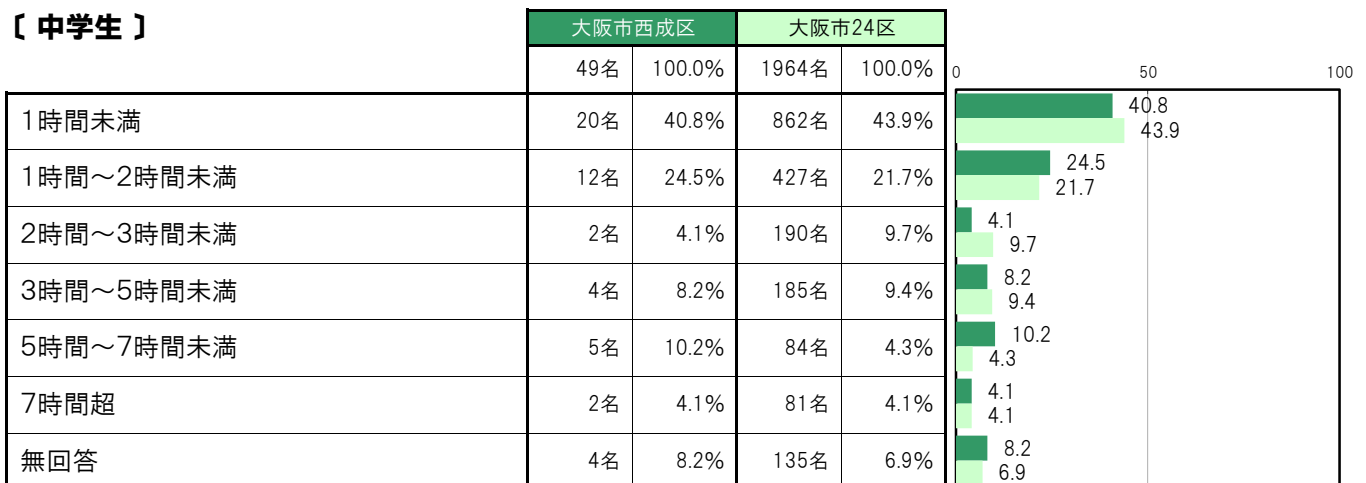
**【小・中全体】**



**【小学生】**



**【中学生】**



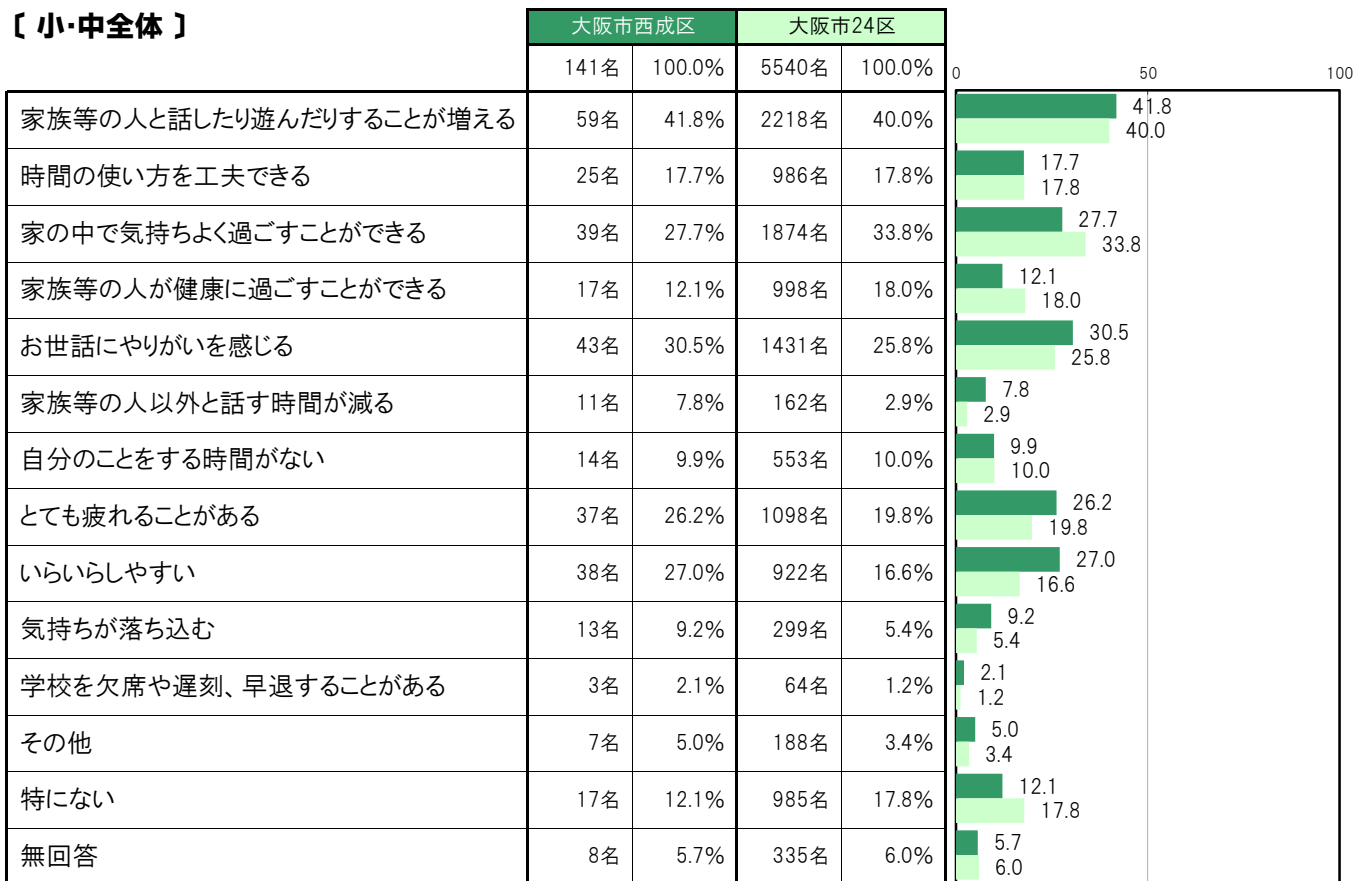
**A-88. あなたが世話をを行っていることで経験していること【子ども 問29(7)】**

大阪市西成区〔小・中全体〕では、「家族等の人と話したり遊んだりすることが増える」59名 41.8%、「お世話にやりがいを感じる」43名 30.5%、「家の中で気持ちよく過ごすことができる」39名 27.7%、「いらいらしやすい」38名 27.0%、「とても疲れることがある」37名 26.2%の順に高くなっている。

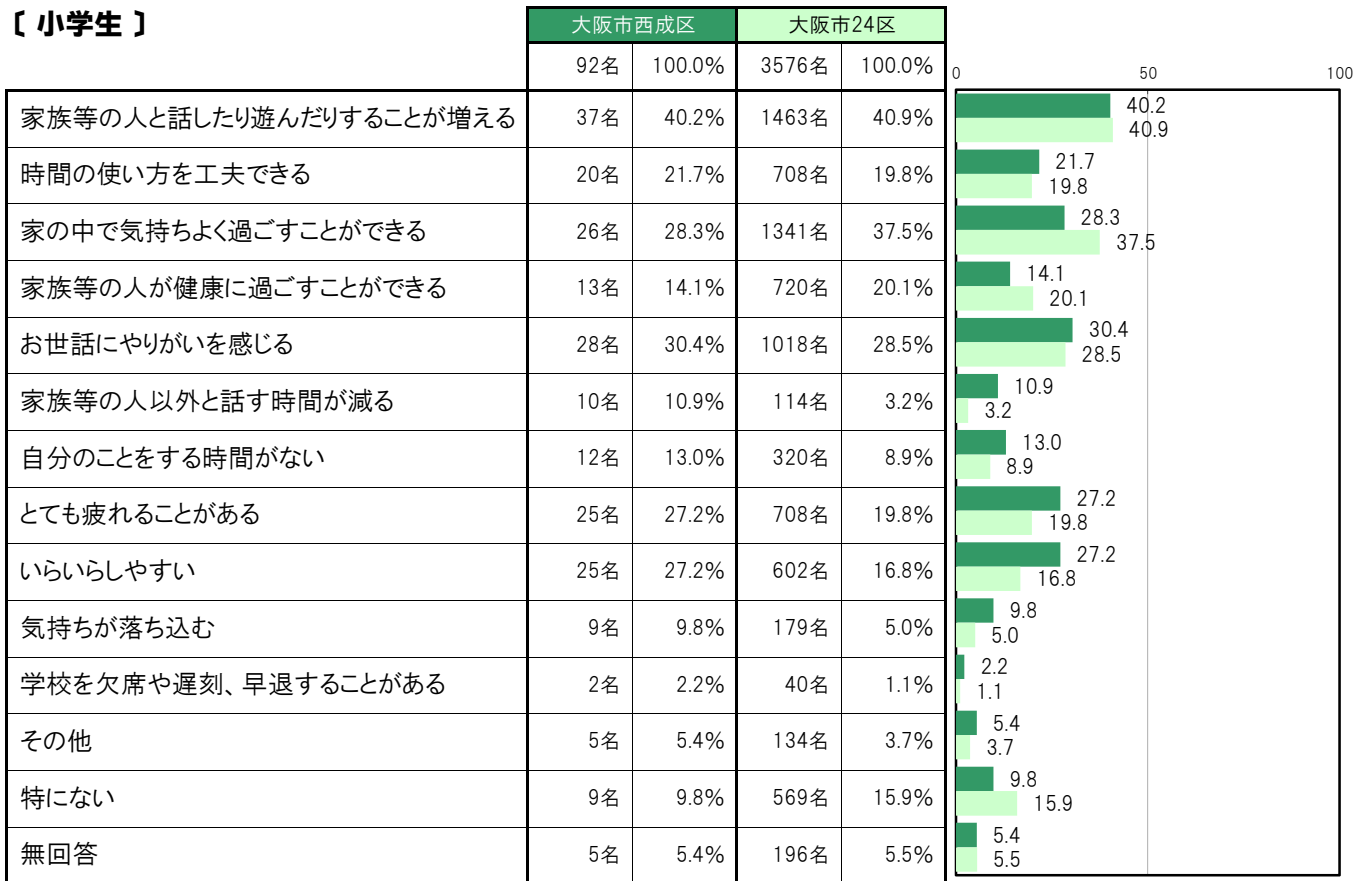
大阪市西成区〔小学生〕では、「家族等の人と話したり遊んだりすることが増える」37名 40.2%、「お世話にやりがいを感じる」28名 30.4%、「家の中で気持ちよく過ごすことができる」26名 28.3%、「とても疲れることがある」25名 27.2%、「いらいらしやすい」25名 27.2%の順に高くなっている。

大阪市西成区〔中学生〕では、「家族等の人と話したり遊んだりすることが増える」22名 44.9%、「お世話にやりがいを感じる」15名 30.6%、「家の中で気持ちよく過ごすことができる」13名 26.5%、「いらいらしやすい」13名 26.5%、「とても疲れることがある」12名 24.5%の順に高くなっている。

**【小・中全体】**



【小学生】



【中学生】

