

(3) 教育環境

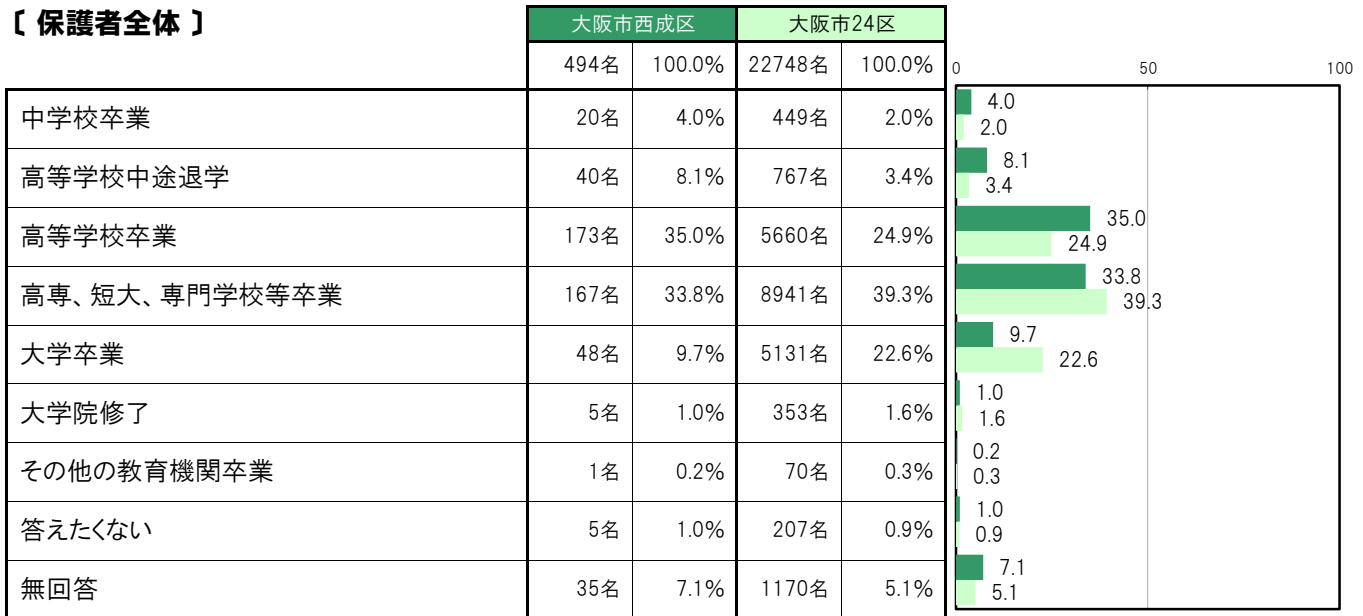
A-89. 母親の最終学歴〔保護者 問9〕

大阪市西成区〔保護者全体〕では、「中学校卒業」20名 4.0%、「高等学校中途退学」40名 8.1%、「高等学校卒業」173名 35.0%、「高専、短大、専門学校等卒業」167名 33.8%、「大学卒業」48名 9.7%、「大学院修了」5名 1.0%、「その他の教育機関卒業」1名 0.2%、「答えたくない」5名 1.0%となっている。

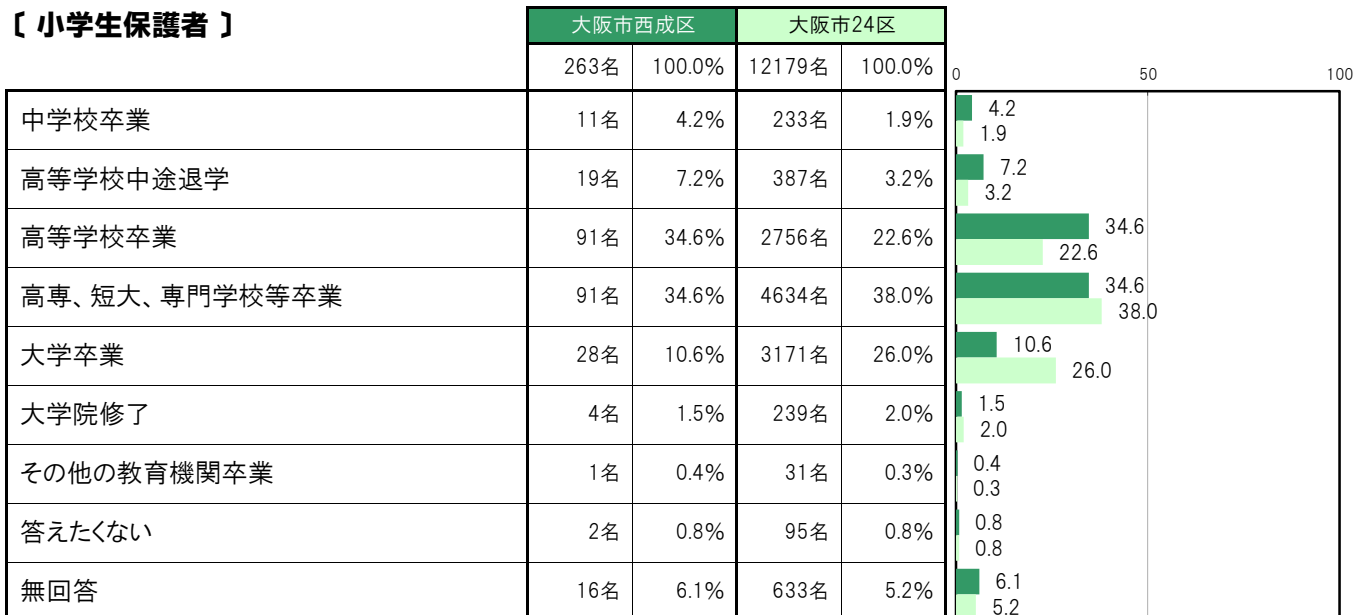
大阪市西成区〔小学生保護者〕では、「中学校卒業」11名 4.2%、「高等学校中途退学」19名 7.2%、「高等学校卒業」91名 34.6%、「高専、短大、専門学校等卒業」91名 34.6%、「大学卒業」28名 10.6%、「大学院修了」4名 1.5%、「その他の教育機関卒業」1名 0.4%、「答えたくない」2名 0.8%となっている。

大阪市西成区〔中学生保護者〕では、「中学校卒業」9名 3.9%、「高等学校中途退学」21名 9.1%、「高等学校卒業」82名 35.5%、「高専、短大、専門学校等卒業」76名 32.9%、「大学卒業」20名 8.7%、「大学院修了」1名 0.4%、「その他の教育機関卒業」0名 0.0%、「答えたくない」3名 1.3%となっている。

〔保護者全体〕



〔小学生保護者〕



〔 中学生保護者 〕

	大阪市西成区		大阪市24区		0	50	100
	231名	100.0%	10569名	100.0%			
中学校卒業	9名	3.9%	216名	2.0%	3.9	2.0	
高等学校中途退学	21名	9.1%	380名	3.6%	9.1	3.6	
高等学校卒業	82名	35.5%	2904名	27.5%	35.5	27.5	
高専、短大、専門学校等卒業	76名	32.9%	4307名	40.8%	32.9	40.8	
大学卒業	20名	8.7%	1960名	18.5%	8.7	18.5	
大学院修了	1名	0.4%	114名	1.1%	0.4	1.1	
その他の教育機関卒業	0名	0.0%	39名	0.4%	0.0	0.4	
答えたくない	3名	1.3%	112名	1.1%	1.3	1.1	
無回答	19名	8.2%	537名	5.1%	8.2	5.1	

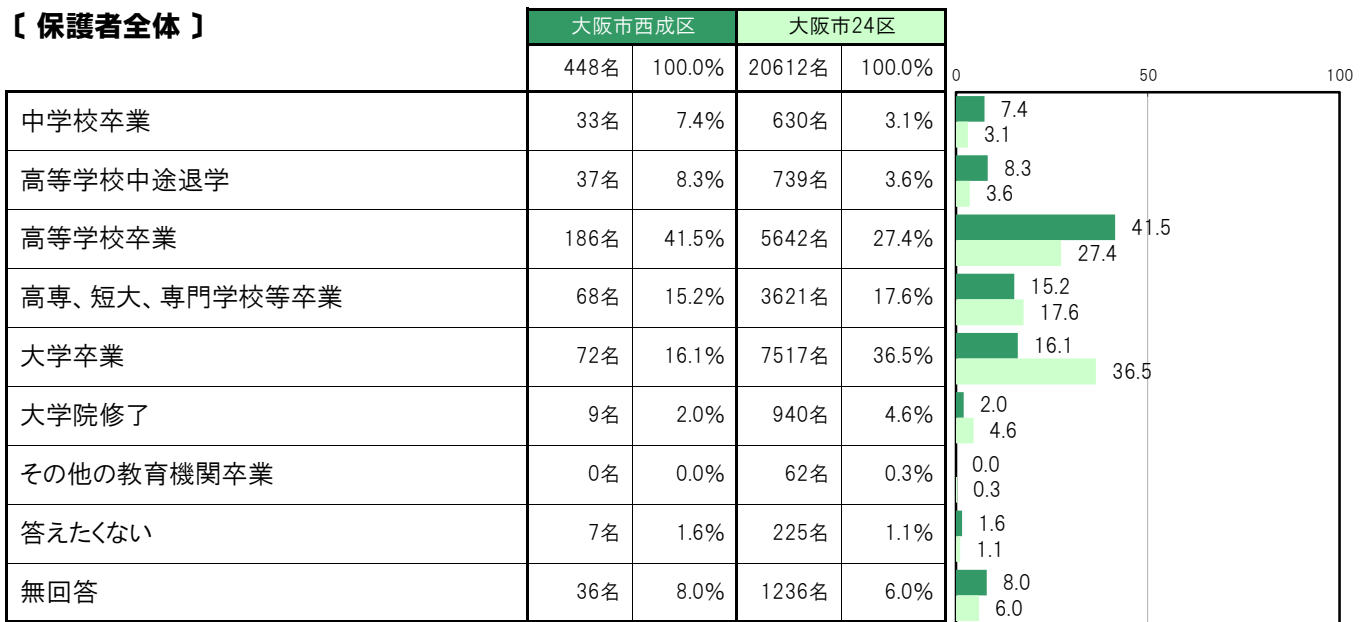
A-90. 父親の最終学歴〔保護者 問9〕

大阪市西成区〔保護者全体〕では、「中学校卒業」33名 7.4%、「高等学校中途退学」37名 8.3%、「高等学校卒業」186名 41.5%、「高専、短大、専門学校等卒業」68名 15.2%、「大学卒業」72名 16.1%、「大学院修了」9名 2.0%、「その他の教育機関卒業」0名 0.0%、「答えたくない」7名 1.6%となっている。

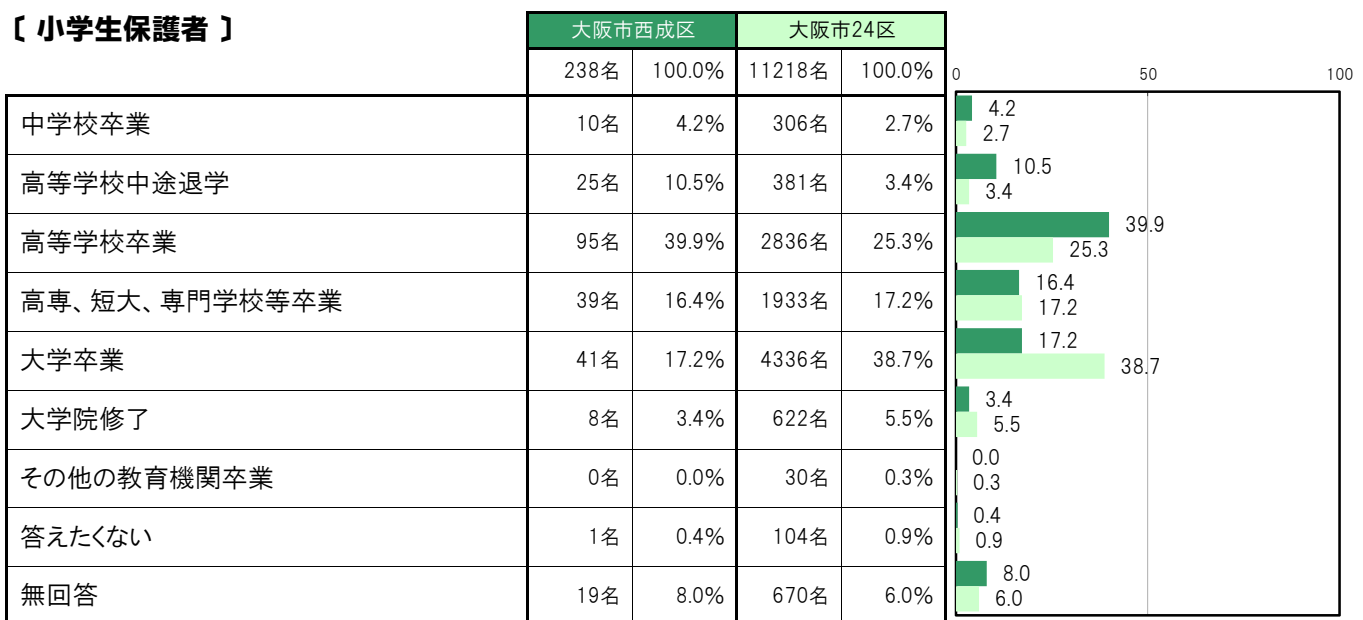
大阪市西成区〔小学生保護者〕では、「中学校卒業」10名 4.2%、「高等学校中途退学」25名 10.5%、「高等学校卒業」95名 39.9%、「高専、短大、専門学校等卒業」39名 16.4%、「大学卒業」41名 17.2%、「大学院修了」8名 3.4%、「その他の教育機関卒業」0名 0.0%、「答えたくない」1名 0.4%となっている。

大阪市西成区〔中学生保護者〕では、「中学校卒業」23名 11.0%、「高等学校中途退学」12名 5.7%、「高等学校卒業」91名 43.3%、「高専、短大、専門学校等卒業」29名 13.8%、「大学卒業」31名 14.8%、「大学院修了」1名 0.5%、「その他の教育機関卒業」0名 0.0%、「答えたくない」6名 2.9%となっている。

〔保護者全体〕



〔小学生保護者〕



〔中学生保護者〕

	大阪市西成区		大阪市24区		0	50	100
	210名	100.0%	9394名	100.0%			
中学校卒業	23名	11.0%	324名	3.4%	11.0	3.4	
高等学校中途退学	12名	5.7%	358名	3.8%	5.7	3.8	
高等学校卒業	91名	43.3%	2806名	29.9%	43.3	29.9	
高専、短大、専門学校等卒業	29名	13.8%	1688名	18.0%	13.8	18.0	
大学卒業	31名	14.8%	3181名	33.9%	14.8	33.9	
大学院修了	1名	0.5%	318名	3.4%	0.5	3.4	
その他の教育機関卒業	0名	0.0%	32名	0.3%	0.0	0.3	
答えたくない	6名	2.9%	121名	1.3%	2.9	1.3	
無回答	17名	8.1%	566名	6.0%	8.1	6.0	

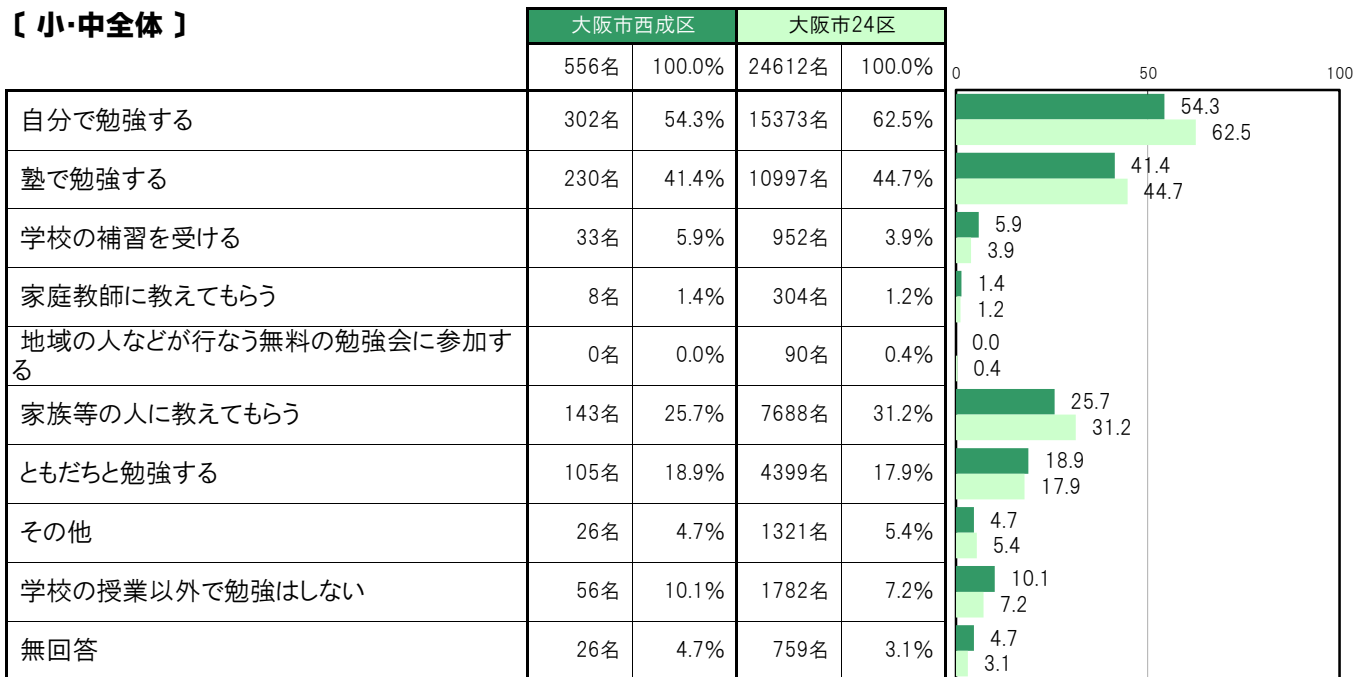
A-91.学校以外での勉強【子ども 問12】

大阪市西成区〔小・中全体〕では、「自分で勉強する」302名 54.3%、「塾で勉強する」230名 41.4%、「学校の補習を受ける」33名 5.9%、「家庭教師に教えてもらう」8名 1.4%、「地域の人などが行なう無料の勉強会に参加する」0名 0.0%、「家族等の人に教えてもらう」143名 25.7%、「ともだちと勉強する」105名 18.9%、「その他」26名 4.7%、「学校の授業以外で勉強はしない」56名 10.1%となっている。

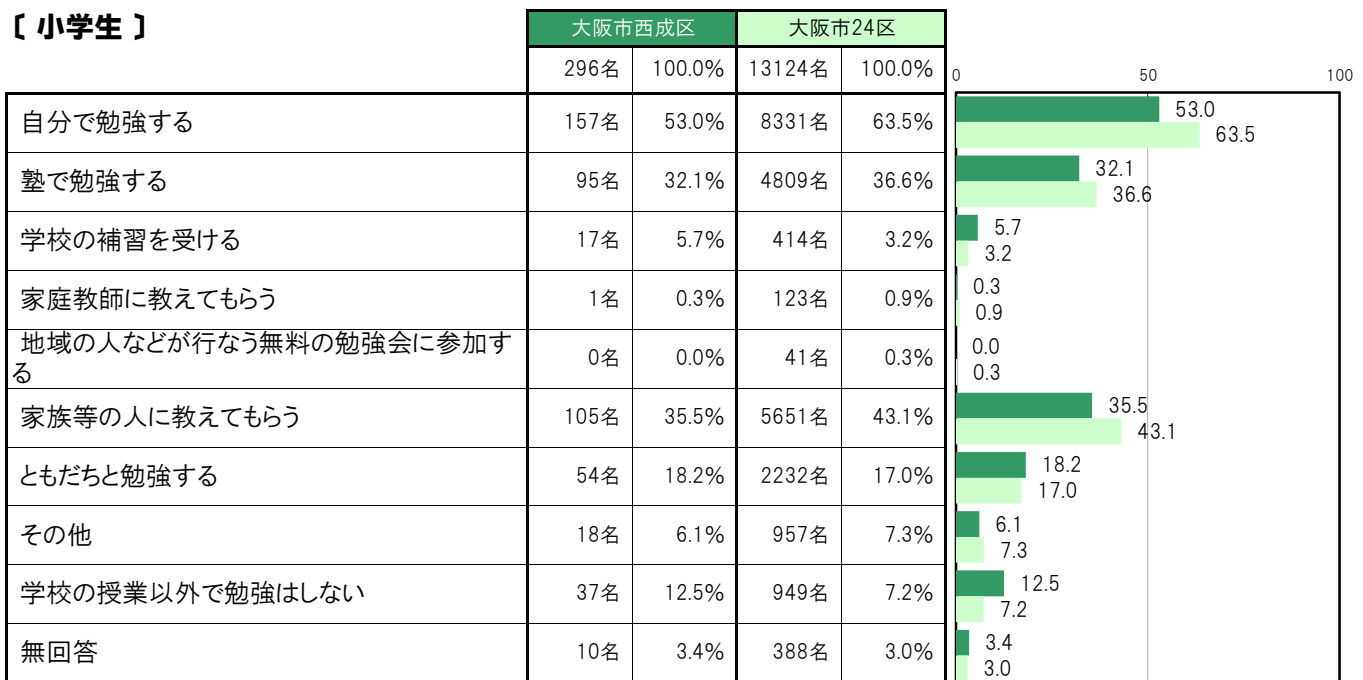
大阪市西成区〔小学生〕では、「自分で勉強する」157名 53.0%、「塾で勉強する」95名 32.1%、「学校の補習を受ける」17名 5.7%、「家庭教師に教えてもらう」1名 0.3%、「地域の人などが行なう無料の勉強会に参加する」0名 0.0%、「家族等の人に教えてもらう」105名 35.5%、「ともだちと勉強する」54名 18.2%、「その他」18名 6.1%、「学校の授業以外で勉強はしない」37名 12.5%となっている。

大阪市西成区〔中学生〕では、「自分で勉強する」145名 55.8%、「塾で勉強する」135名 51.9%、「学校の補習を受ける」16名 6.2%、「家庭教師に教えてもらう」7名 2.7%、「地域の人などが行なう無料の勉強会に参加する」0名 0.0%、「家族等の人に教えてもらう」38名 14.6%、「ともだちと勉強する」51名 19.6%、「その他」8名 3.1%、「学校の授業以外で勉強はしない」19名 7.3%となっている。

【小・中全体】



【小学生】



〔中学生〕

	大阪市西成区		大阪市24区		0	50	100
	260名	100.0%	11488名	100.0%			
自分で勉強する	145名	55.8%	7042名	61.3%	55.8	61.3	
塾で勉強する	135名	51.9%	6188名	53.9%	51.9	53.9	
学校の補習を受ける	16名	6.2%	538名	4.7%	6.2	4.7	
家庭教師に教えてもらう	7名	2.7%	181名	1.6%	2.7	1.6	
地域の人などが行なう無料の勉強会に参加する	0名	0.0%	49名	0.4%	0.0	0.4	
家族等の人に教えてもらう	38名	14.6%	2037名	17.7%	14.6	17.7	
ともだちと勉強する	51名	19.6%	2167名	18.9%	19.6	18.9	
その他	8名	3.1%	364名	3.2%	3.1	3.2	
学校の授業以外で勉強はしない	19名	7.3%	833名	7.3%	7.3	7.3	
無回答	16名	6.2%	371名	3.2%	6.2	3.2	

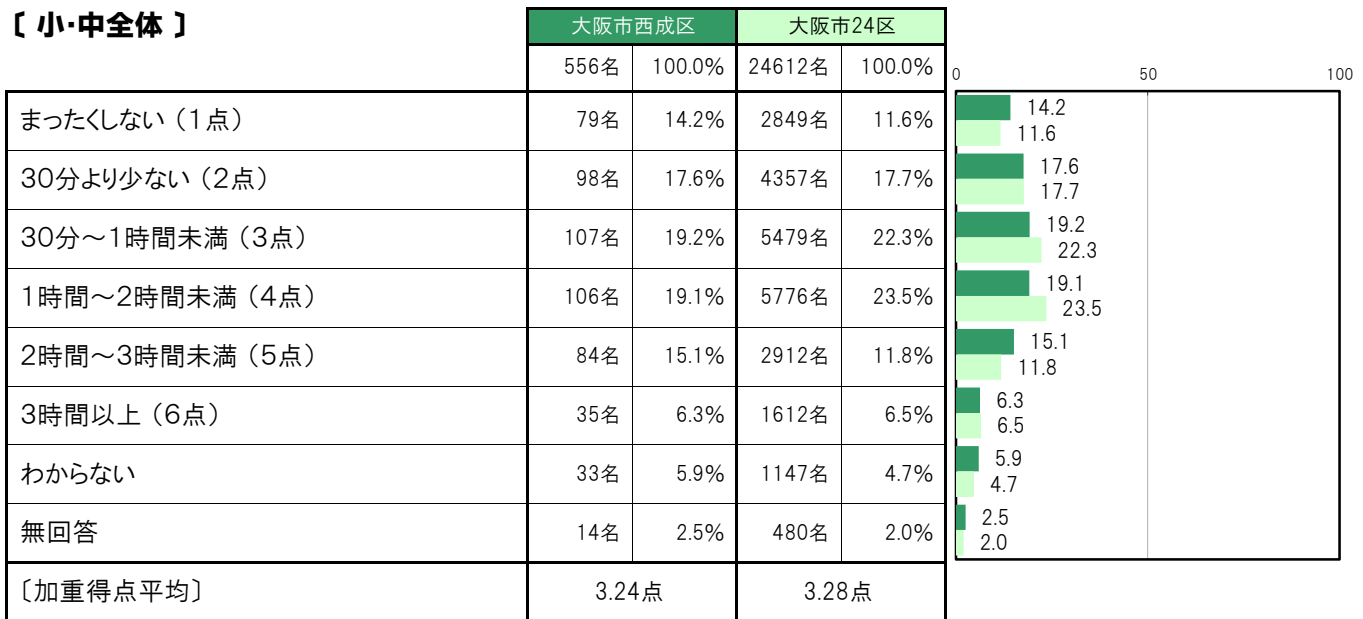
A-92.授業時間以外での1日の勉強／平日【子ども 問13①】

大阪市西成区〔小・中全体〕では、「まったくしない（1点）」79名 14.2%、「30分より少ない（2点）」98名 17.6%、「30分～1時間未満（3点）」107名 19.2%、「1時間～2時間未満（4点）」106名 19.1%、「2時間～3時間未満（5点）」84名 15.1%、「3時間以上（6点）」35名 6.3%、「わからない」33名 5.9%、〔加重得点平均〕は3.24点となっている。

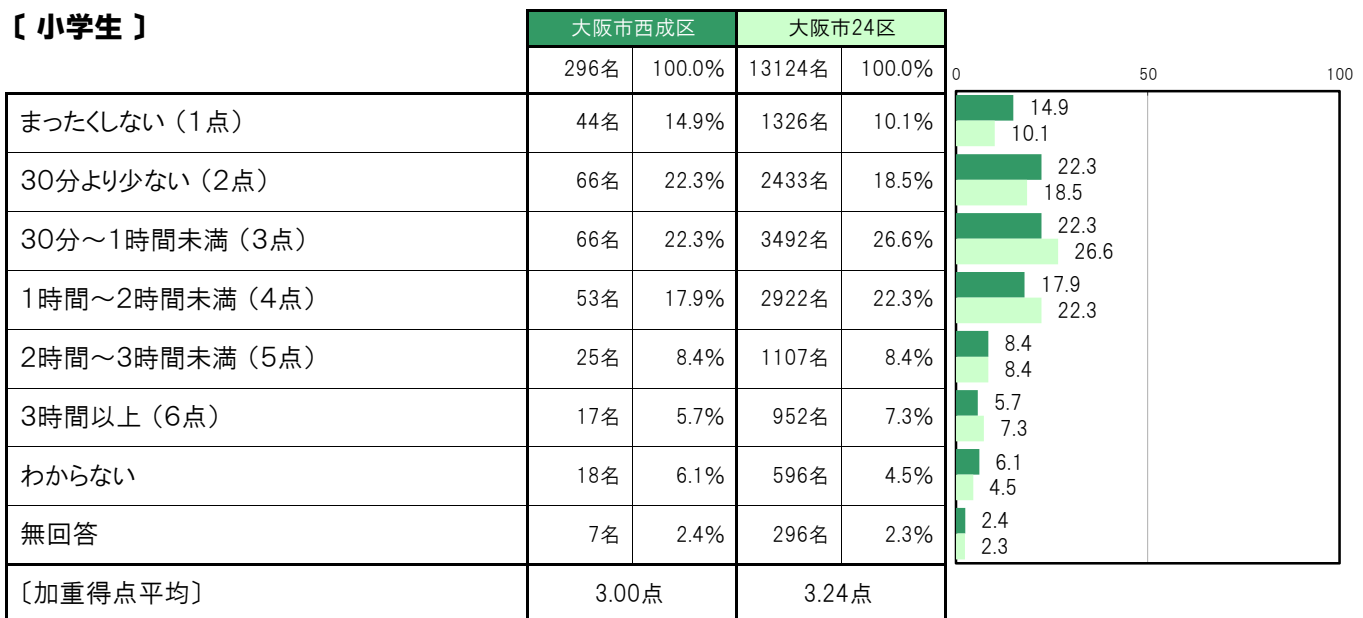
大阪市西成区〔小学生〕では、「まったくしない（1点）」44名 14.9%、「30分より少ない（2点）」66名 22.3%、「30分～1時間未満（3点）」66名 22.3%、「1時間～2時間未満（4点）」53名 17.9%、「2時間～3時間未満（5点）」25名 8.4%、「3時間以上（6点）」17名 5.7%、「わからない」18名 6.1%、〔加重得点平均〕は3.00点となっている。

大阪市西成区〔中学生〕では、「まったくしない（1点）」35名 13.5%、「30分より少ない（2点）」32名 12.3%、「30分～1時間未満（3点）」41名 15.8%、「1時間～2時間未満（4点）」53名 20.4%、「2時間～3時間未満（5点）」59名 22.7%、「3時間以上（6点）」18名 6.9%、「わからない」15名 5.8%、〔加重得点平均〕は3.52点となっている。

〔小・中全体〕



〔小学生〕



【中学生】

	大阪市西成区		大阪市24区		0	50	100
	260名	100.0%	11488名	100.0%			
まったくしない（1点）	35名	13.5%	1523名	13.3%	13.5	13.3	
30分より少ない（2点）	32名	12.3%	1924名	16.7%	12.3	16.7	
30分～1時間未満（3点）	41名	15.8%	1987名	17.3%	15.8	17.3	
1時間～2時間未満（4点）	53名	20.4%	2854名	24.8%	20.4	24.8	
2時間～3時間未満（5点）	59名	22.7%	1805名	15.7%	22.7	15.7	
3時間以上（6点）	18名	6.9%	660名	5.7%	6.9	5.7	
わからない	15名	5.8%	551名	4.8%	5.8	4.8	
無回答	7名	2.7%	184名	1.6%	2.7	1.6	
〔加重得点平均〕	3.52点		3.32点				

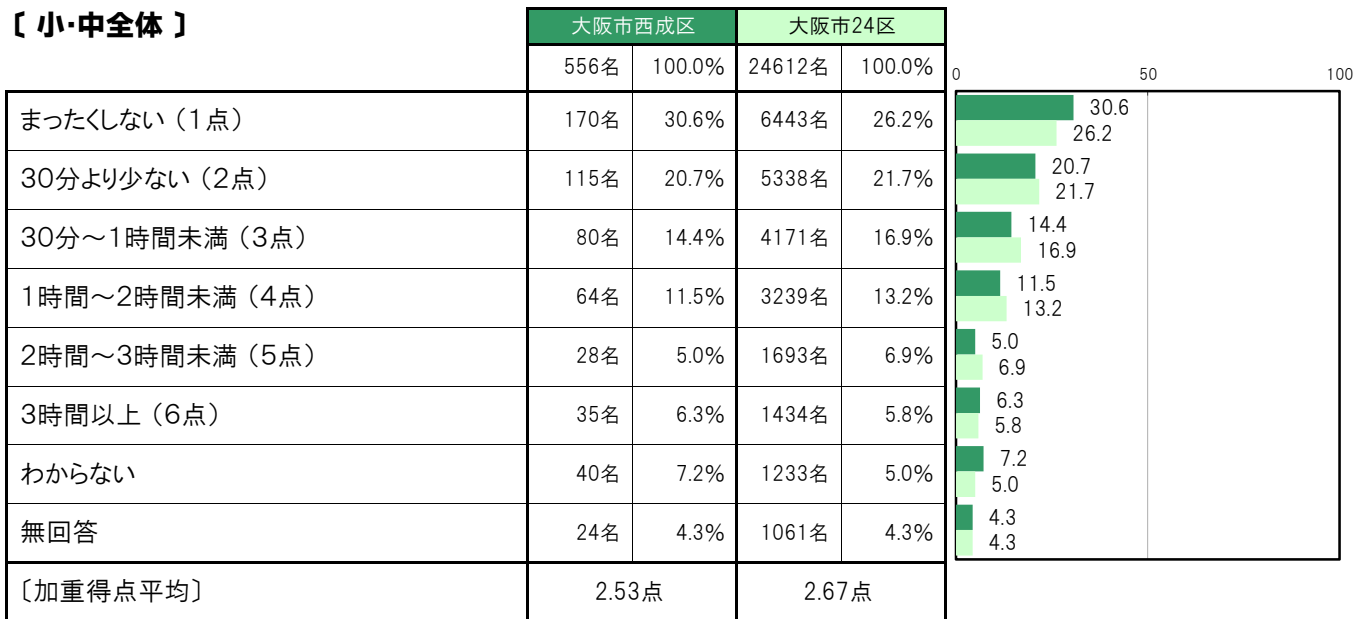
A-93. 授業時間以外での1日の勉強/休日【子ども 問13②】

大阪市西成区〔小・中全体〕では、「まったくしない（1点）」170名 30.6%、「30分より少ない（2点）」115名 20.7%、「30分～1時間未満（3点）」80名 14.4%、「1時間～2時間未満（4点）」64名 11.5%、「2時間～3時間未満（5点）」28名 5.0%、「3時間以上（6点）」35名 6.3%、「わからない」40名 7.2%、〔加重得点平均〕は2.53点となっている。

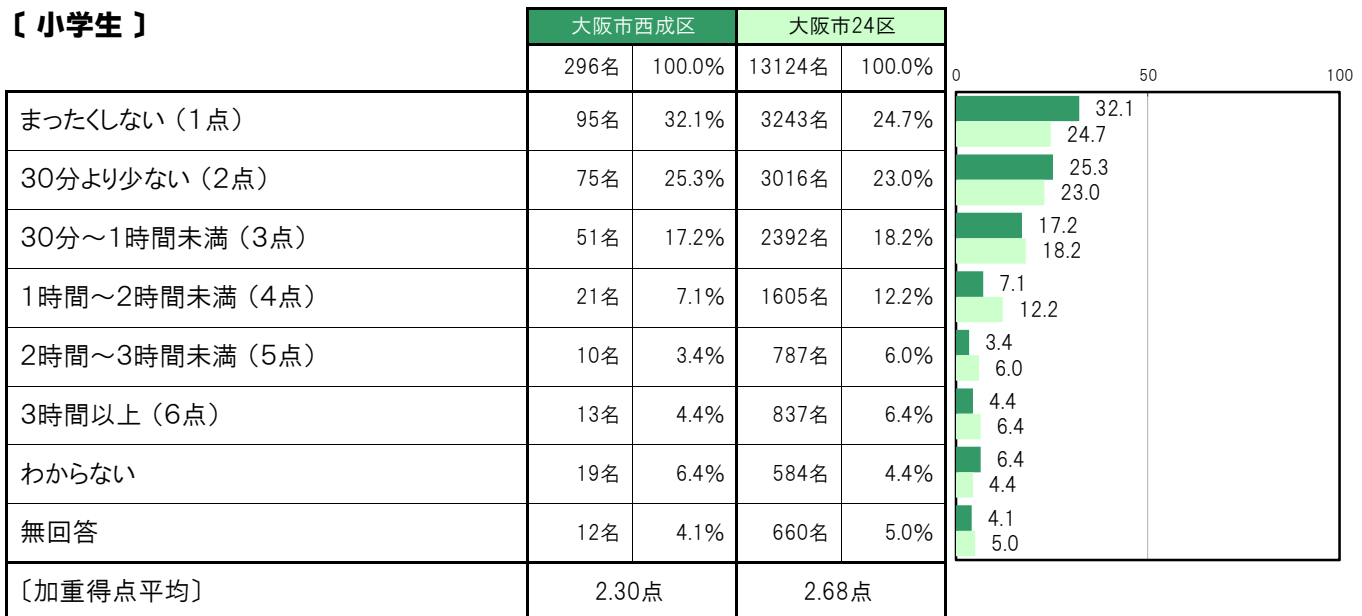
大阪市西成区〔小学生〕では、「まったくしない（1点）」95名 32.1%、「30分より少ない（2点）」75名 25.3%、「30分～1時間未満（3点）」51名 17.2%、「1時間～2時間未満（4点）」21名 7.1%、「2時間～3時間未満（5点）」10名 3.4%、「3時間以上（6点）」13名 4.4%、「わからない」19名 6.4%、〔加重得点平均〕は2.30点となっている。

大阪市西成区〔中学生〕では、「まったくしない（1点）」75名 28.8%、「30分より少ない（2点）」40名 15.4%、「30分～1時間未満（3点）」29名 11.2%、「1時間～2時間未満（4点）」43名 16.5%、「2時間～3時間未満（5点）」18名 6.9%、「3時間以上（6点）」22名 8.5%、「わからない」21名 8.1%、〔加重得点平均〕は2.80点となっている。

〔小・中全体〕



〔小学生〕



【中学生】

	大阪市西成区		大阪市24区		0	50	100
	260名	100.0%	11488名	100.0%			
まったくしない(1点)	75名	28.8%	3200名	27.9%	28.8	27.9	
30分より少ない(2点)	40名	15.4%	2322名	20.2%	15.4	20.2	
30分～1時間未満(3点)	29名	11.2%	1779名	15.5%	11.2	15.5	
1時間～2時間未満(4点)	43名	16.5%	1634名	14.2%	16.5	14.2	
2時間～3時間未満(5点)	18名	6.9%	906名	7.9%	6.9	7.9	
3時間以上(6点)	22名	8.5%	597名	5.2%	8.5	5.2	
わからない	21名	8.1%	649名	5.6%	8.1	5.6	
無回答	12名	4.6%	401名	3.5%	4.6	3.5	
[加重得点平均]	2.80点		2.67点				

A-94. 学校の勉強の理解度【子ども 問14(1)】

大阪市西成区〔小・中全体〕では、「よくわかる」154名 27.7%、「だいたいわかる」299名 53.8%、「あまりわからない」67名 12.1%、「ほとんどわからない」13名 2.3%、「わからない」9名 1.6%となっている。

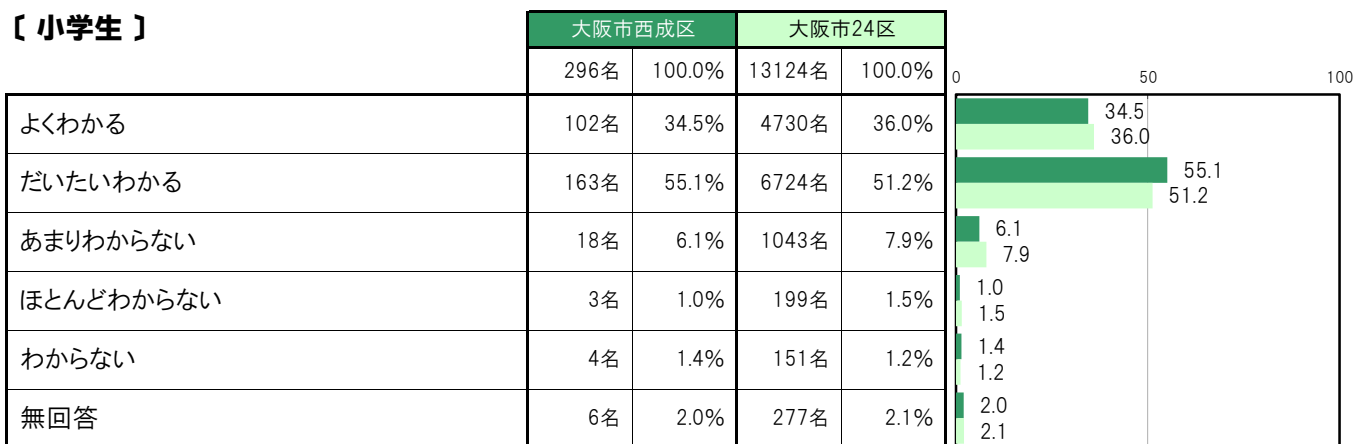
大阪市西成区〔小学生〕では、「よくわかる」102名 34.5%、「だいたいわかる」163名 55.1%、「あまりわからない」18名 6.1%、「ほとんどわからない」3名 1.0%、「わからない」4名 1.4%となっている。

大阪市西成区〔中学生〕では、「よくわかる」52名 20.0%、「だいたいわかる」136名 52.3%、「あまりわからない」49名 18.8%、「ほとんどわからない」10名 3.8%、「わからない」5名 1.9%となっている。

〔小・中全体〕



〔小学生〕



〔中学生〕



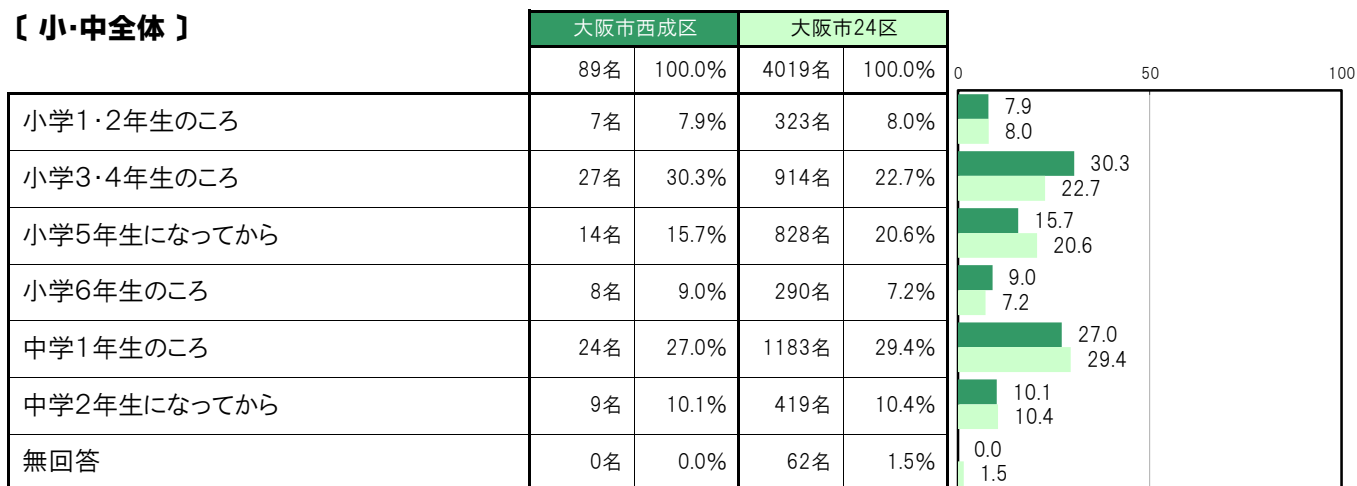
A-95. 授業がわからなくなった時期【子ども 問14(2)】

大阪市西成区〔小・中全体〕では、「小学1・2年生のころ」7名 7.9%、「小学3・4年生のころ」27名 30.3%、「小学5年生になってから」14名 15.7%、「小学6年生のころ」8名 9.0%、「中学1年生のころ」24名 27.0%、「中学2年生になってから」9名 10.1%となっている。

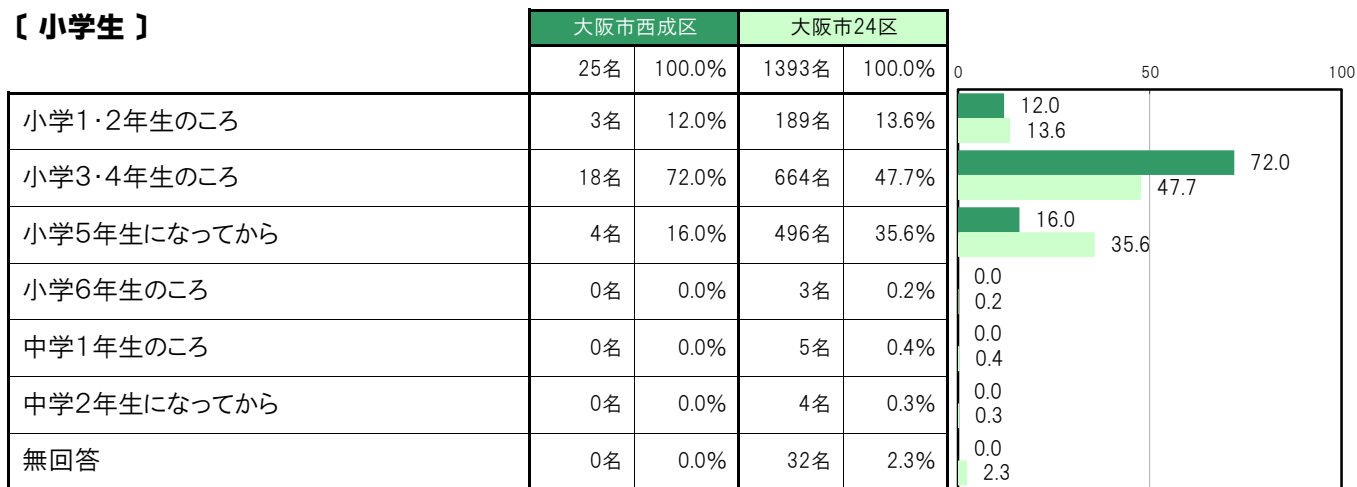
大阪市西成区〔小学生〕では、「小学1・2年生のころ」3名 12.0%、「小学3・4年生のころ」18名 72.0%、「小学5年生になってから」4名 16.0%、「小学6年生のころ」0名 0.0%、「中学1年生のころ」0名 0.0%、「中学2年生になってから」0名 0.0%となっている。

大阪市西成区〔中学生〕では、「小学1・2年生のころ」4名 6.3%、「小学3・4年生のころ」9名 14.1%、「小学5年生になってから」10名 15.6%、「小学6年生のころ」8名 12.5%、「中学1年生のころ」24名 37.5%、「中学2年生になってから」9名 14.1%となっている。

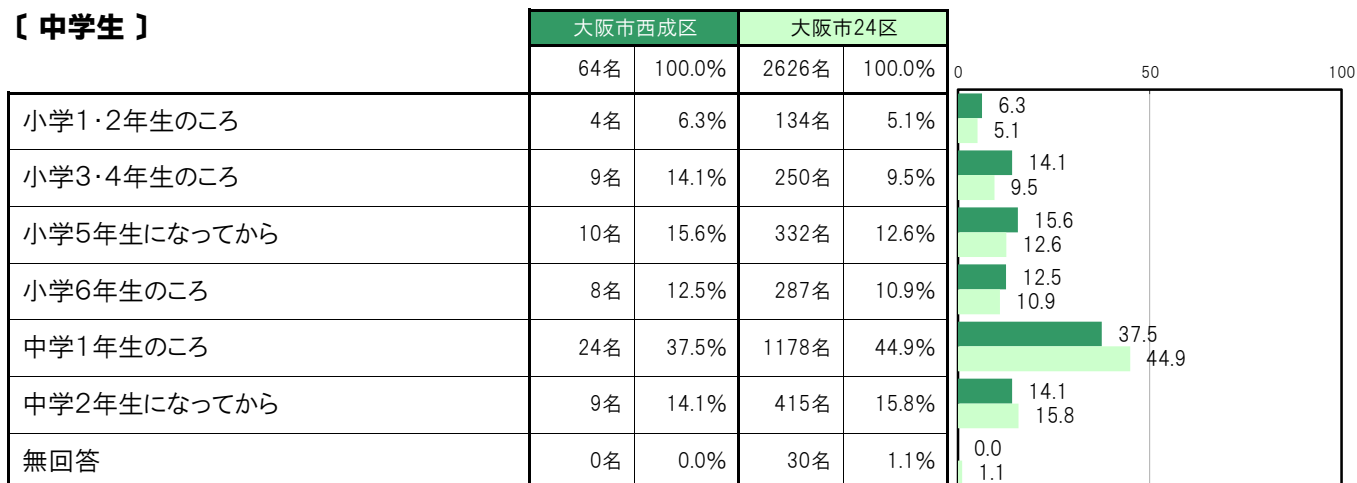
【小・中全体】



【小学生】



【中学生】



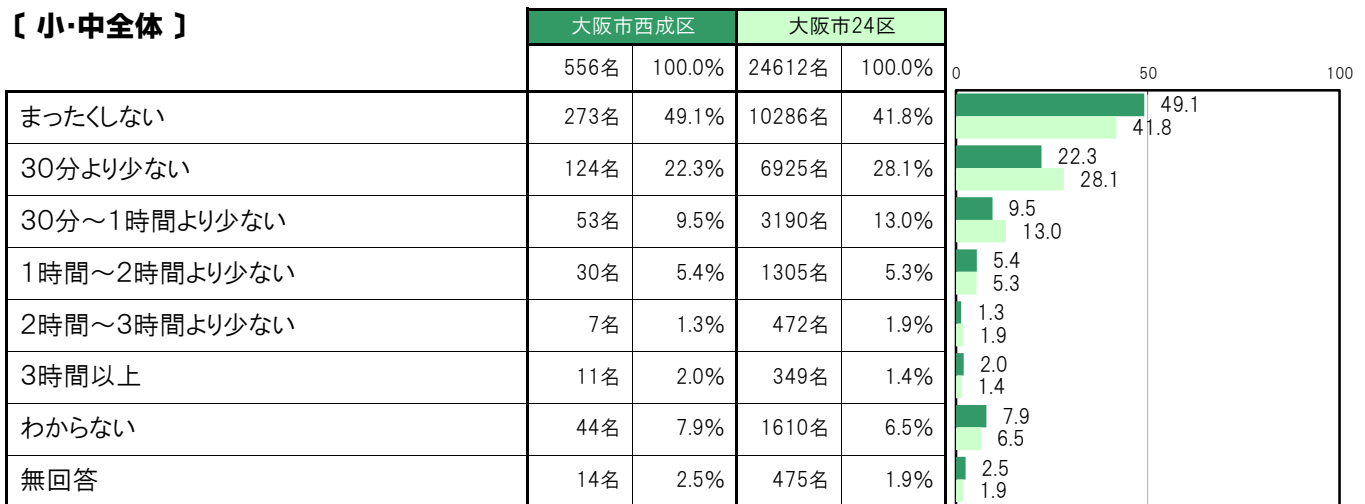
A-96.授業以外での1日の読書時間【子ども 問18】

大阪市西成区〔小・中全体〕では、「まったくしない」273名 49.1%、「30分より少ない」124名 22.3%、「30分～1時間より少ない」53名 9.5%、「1時間～2時間より少ない」30名 5.4%、「2時間～3時間より少ない」7名 1.3%、「3時間以上」11名 2.0%、「わからない」44名 7.9%となっている。

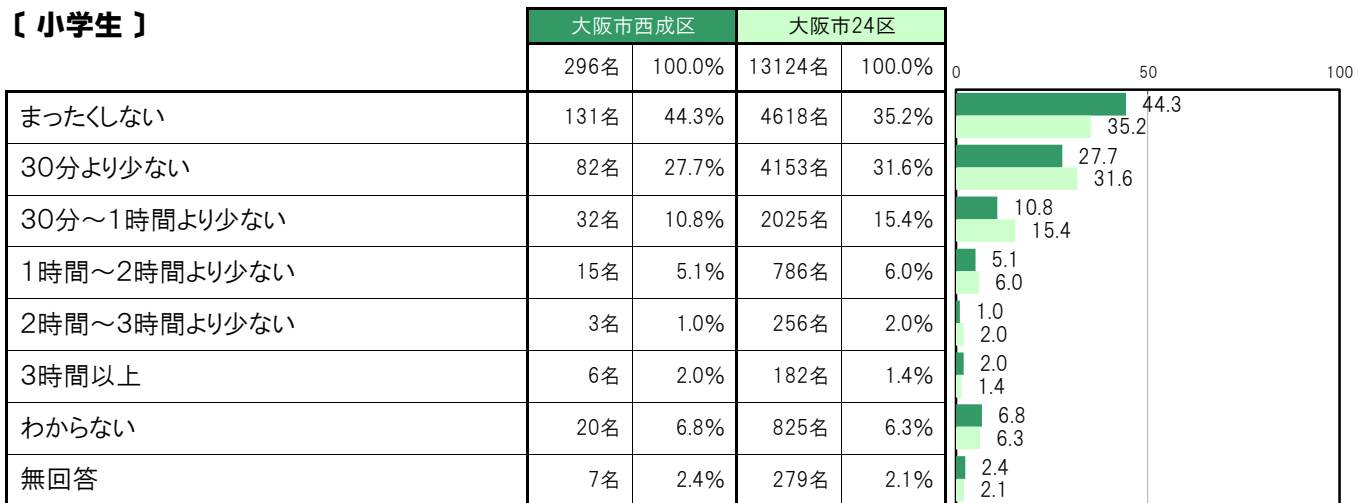
大阪市西成区〔小学生〕では、「まったくしない」131名 44.3%、「30分より少ない」82名 27.7%、「30分～1時間より少ない」32名 10.8%、「1時間～2時間より少ない」15名 5.1%、「2時間～3時間より少ない」3名 1.0%、「3時間以上」6名 2.0%、「わからない」20名 6.8%となっている。

大阪市西成区〔中学生〕では、「まったくしない」142名 54.6%、「30分より少ない」42名 16.2%、「30分～1時間より少ない」21名 8.1%、「1時間～2時間より少ない」15名 5.8%、「2時間～3時間より少ない」4名 1.5%、「3時間以上」5名 1.9%、「わからない」24名 9.2%となっている。

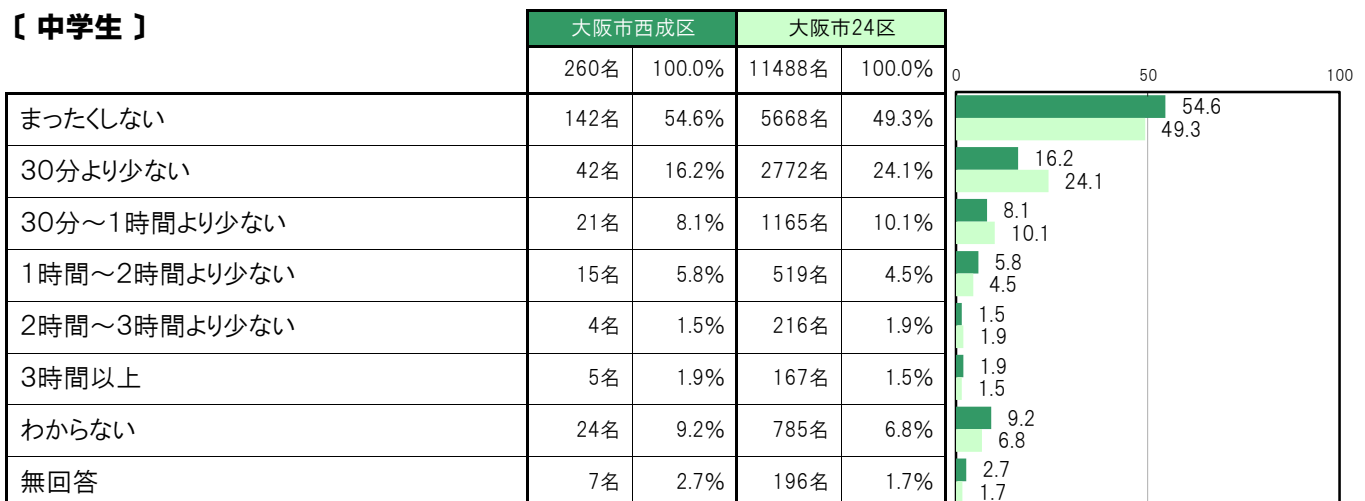
【小・中全体】



【小学生】



【中学生】



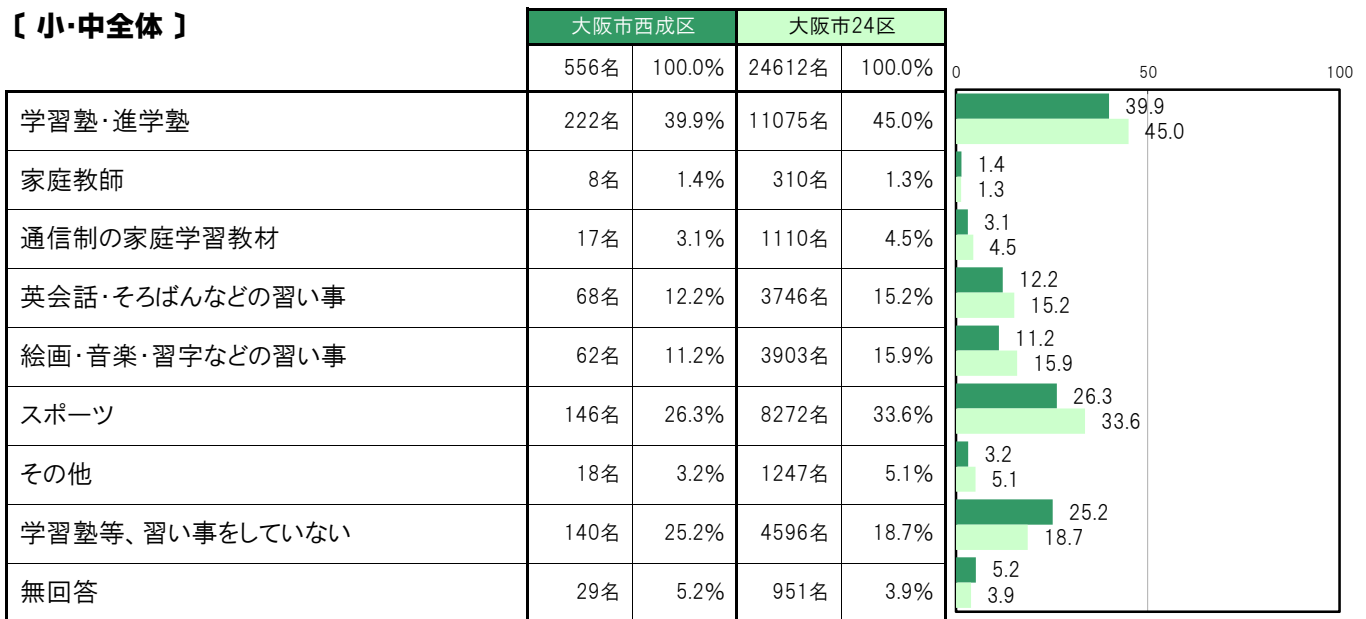
A-97.学習塾等に通っているか【子ども 問15】

大阪市西成区〔小・中全体〕では、「学習塾・進学塾」222名 39.9%、「家庭教師」8名 1.4%、「通信制の家庭学習教材」17名 3.1%、「英会話・そろばんなどの習い事」68名 12.2%、「絵画・音楽・習字などの習い事」62名 11.2%、「スポーツ」146名 26.3%、「その他」18名 3.2%、「学習塾等、習い事をしていない」140名 25.2%となっている。

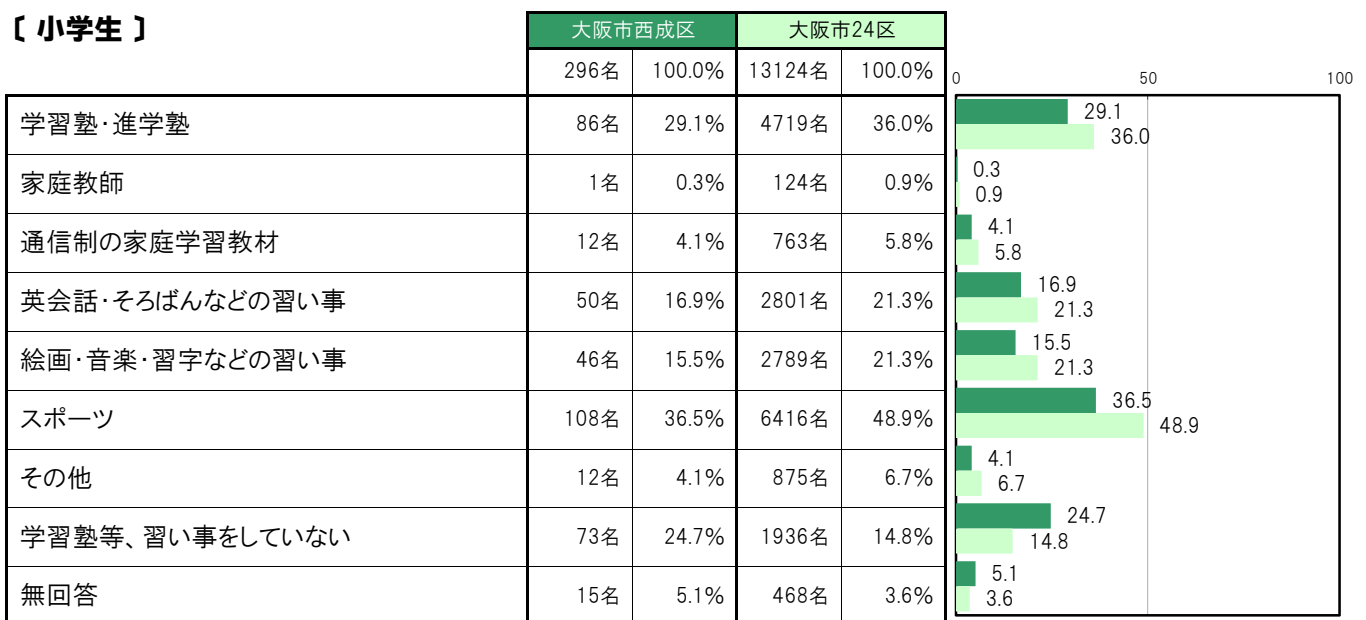
大阪市西成区〔小学生〕では、「学習塾・進学塾」86名 29.1%、「家庭教師」1名 0.3%、「通信制の家庭学習教材」12名 4.1%、「英会話・そろばんなどの習い事」50名 16.9%、「絵画・音楽・習字などの習い事」46名 15.5%、「スポーツ」108名 36.5%、「その他」12名 4.1%、「学習塾等、習い事をしていない」73名 24.7%となっている。

大阪市西成区〔中学生〕では、「学習塾・進学塾」136名 52.3%、「家庭教師」7名 2.7%、「通信制の家庭学習教材」5名 1.9%、「英会話・そろばんなどの習い事」18名 6.9%、「絵画・音楽・習字などの習い事」16名 6.2%、「スポーツ」38名 14.6%、「その他」6名 2.3%、「学習塾等、習い事をしていない」67名 25.8%となっている。

【小・中全体】



【小学生】



〔中学生〕

	大阪市西成区		大阪市24区		0	50	100
	260名	100.0%	11488名	100.0%			
学習塾・進学塾	136名	52.3%	6356名	55.3%	52.3	55.3	
家庭教師	7名	2.7%	186名	1.6%	2.7	1.6	
通信制の家庭学習教材	5名	1.9%	347名	3.0%	1.9	3.0	
英会話・そろばんなどの習い事	18名	6.9%	945名	8.2%	6.9	8.2	
絵画・音楽・習字などの習い事	16名	6.2%	1114名	9.7%	6.2	9.7	
スポーツ	38名	14.6%	1856名	16.2%	14.6	16.2	
その他	6名	2.3%	372名	3.2%	2.3	3.2	
学習塾等、習い事をしていない	67名	25.8%	2660名	23.2%	25.8	23.2	
無回答	14名	5.4%	483名	4.2%	5.4	4.2	

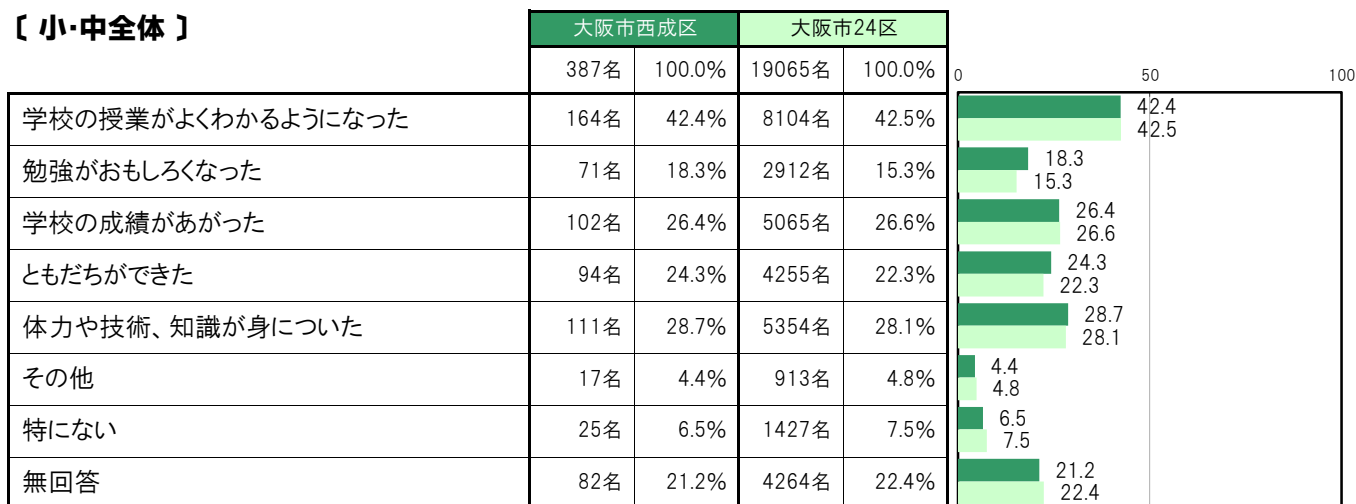
A-98. 学習塾等に通って良かったこと【子ども 問16】

大阪市西成区〔小・中全体〕では、「学校の授業がよくわかるようになった」164名 42.4%、「勉強がおもしろくなった」71名 18.3%、「学校の成績があがった」102名 26.4%、「ともだちができた」94名 24.3%、「体力や技術、知識が身についた」111名 28.7%、「その他」17名 4.4%、「特にない」25名 6.5%となっている。

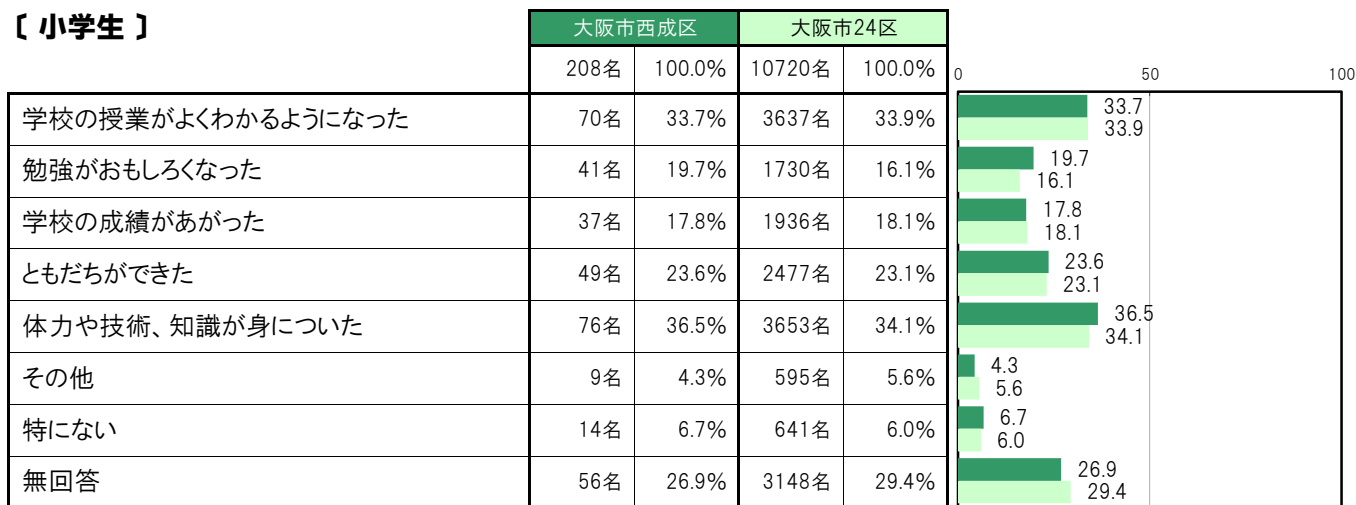
大阪市西成区〔小学生〕では、「学校の授業がよくわかるようになった」70名 33.7%、「勉強がおもしろくなった」41名 19.7%、「学校の成績があがった」37名 17.8%、「ともだちができた」49名 23.6%、「体力や技術、知識が身についた」76名 36.5%、「その他」9名 4.3%、「特にない」14名 6.7%となっている。

大阪市西成区〔中学生〕では、「学校の授業がよくわかるようになった」94名 52.5%、「勉強がおもしろくなった」30名 16.8%、「学校の成績があがった」65名 36.3%、「ともだちができた」45名 25.1%、「体力や技術、知識が身についた」35名 19.6%、「その他」8名 4.5%、「特にない」11名 6.1%となっている。

【小・中全体】



【小学生】



【中学生】



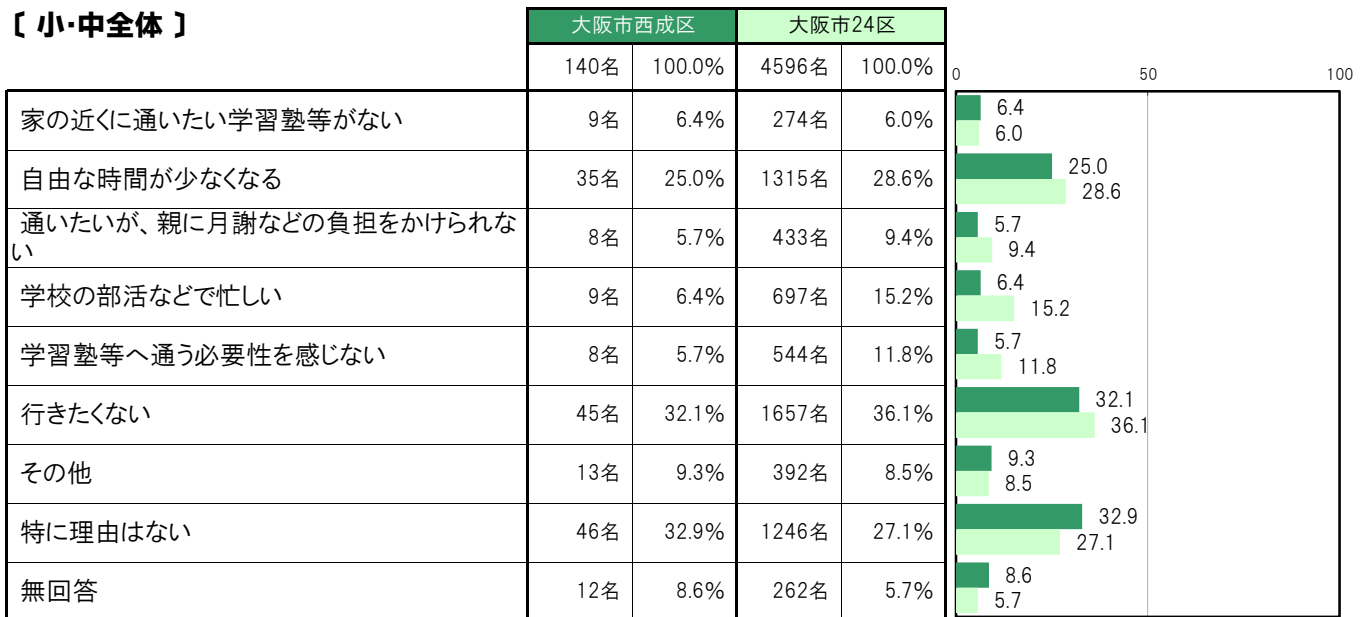
A-99.学習塾等に通っていない理由【子ども 問17】

大阪市西成区〔小・中全体〕では、「家の近くに通いたい学習塾等がない」9名 6.4%、「自由な時間が少なくなる」35名 25.0%、「通いたい、親に月謝などの負担をかけられない」8名 5.7%、「学校の部活などで忙しい」9名 6.4%、「学習塾等へ通う必要性を感じない」8名 5.7%、「行きたくない」45名 32.1%、「その他」13名 9.3%、「特に理由はない」46名 32.9%となっている。

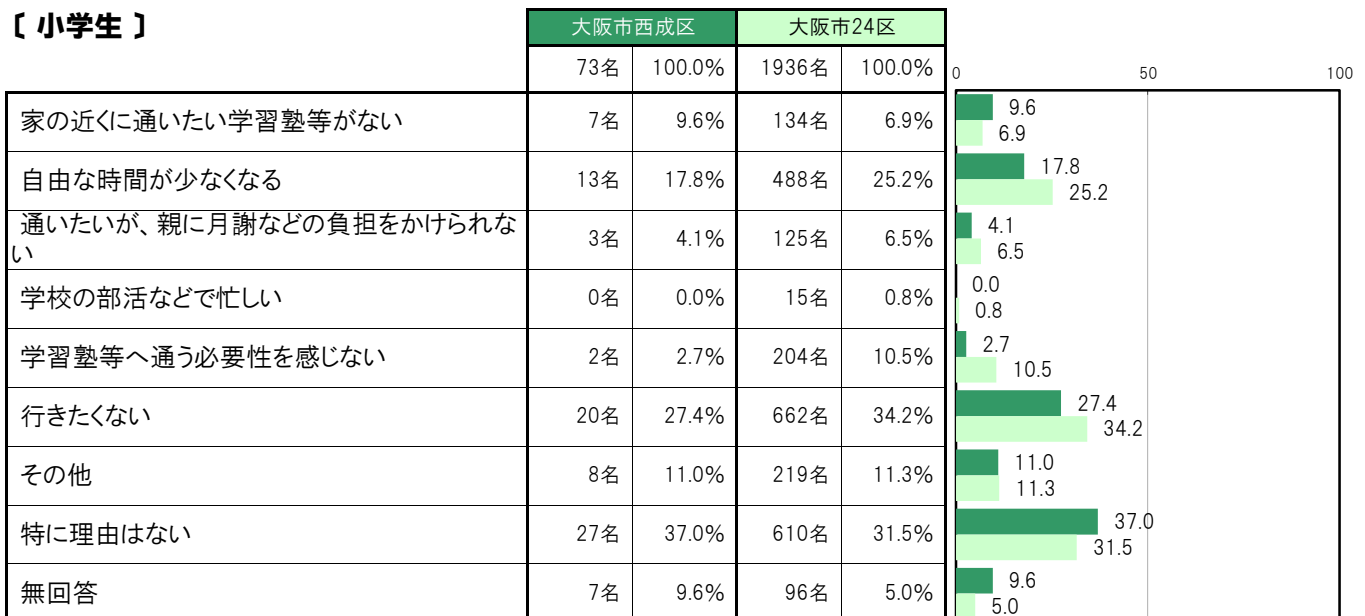
大阪市西成区〔小学生〕では、「家の近くに通いたい学習塾等がない」7名 9.6%、「自由な時間が少なくなる」13名 17.8%、「通いたい、親に月謝などの負担をかけられない」3名 4.1%、「学校の部活などで忙しい」0名 0.0%、「学習塾等へ通う必要性を感じない」2名 2.7%、「行きたくない」20名 27.4%、「その他」8名 11.0%、「特に理由はない」27名 37.0%となっている。

大阪市西成区〔中学生〕では、「家の近くに通いたい学習塾等がない」2名 3.0%、「自由な時間が少なくなる」22名 32.8%、「通いたい、親に月謝などの負担をかけられない」5名 7.5%、「学校の部活などで忙しい」9名 13.4%、「学習塾等へ通う必要性を感じない」6名 9.0%、「行きたくない」25名 37.3%、「その他」5名 7.5%、「特に理由はない」19名 28.4%となっている。

【小・中全体】



【小学生】



【中学生】

	大阪市西成区		大阪市24区		0	50	100
	67名	100.0%	2660名	100.0%			
家の近くに通いたい学習塾等がない	2名	3.0%	140名	5.3%	3.0	5.3	
自由な時間が少なくなる	22名	32.8%	827名	31.1%	32.8	31.1	
通いたいが、親に月謝などの負担をかけられない	5名	7.5%	308名	11.6%	7.5	11.6	
学校の部活などで忙しい	9名	13.4%	682名	25.6%	13.4	25.6	
学習塾等へ通う必要性を感じない	6名	9.0%	340名	12.8%	9.0	12.8	
行きたくない	25名	37.3%	995名	37.4%	37.3	37.4	
その他	5名	7.5%	173名	6.5%	7.5	6.5	
特に理由はない	19名	28.4%	636名	23.9%	28.4	23.9	
無回答	5名	7.5%	166名	6.2%	7.5	6.2	

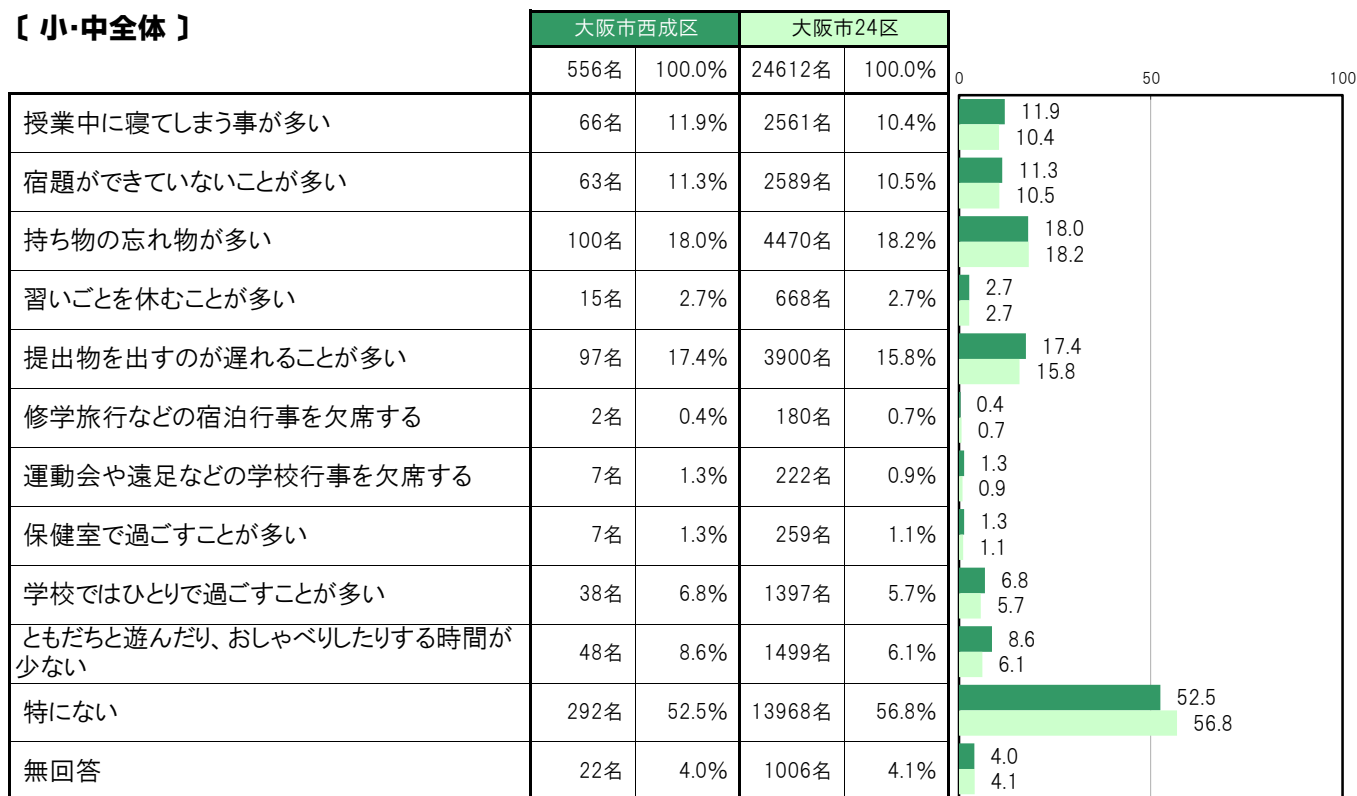
A-100.学校や行事等で起きていることや過ごし方について【子ども 問19】

大阪市西成区〔小・中全体〕では、「特にない」292名 52.5%、「持ち物の忘れ物が多い」100名 18.0%、「提出物を出すのが遅れることが多い」97名 17.4%、「授業中に寝てしまう事が多い」66名 11.9%、「宿題ができていないことが多い」63名 11.3%の順に高くなっている。

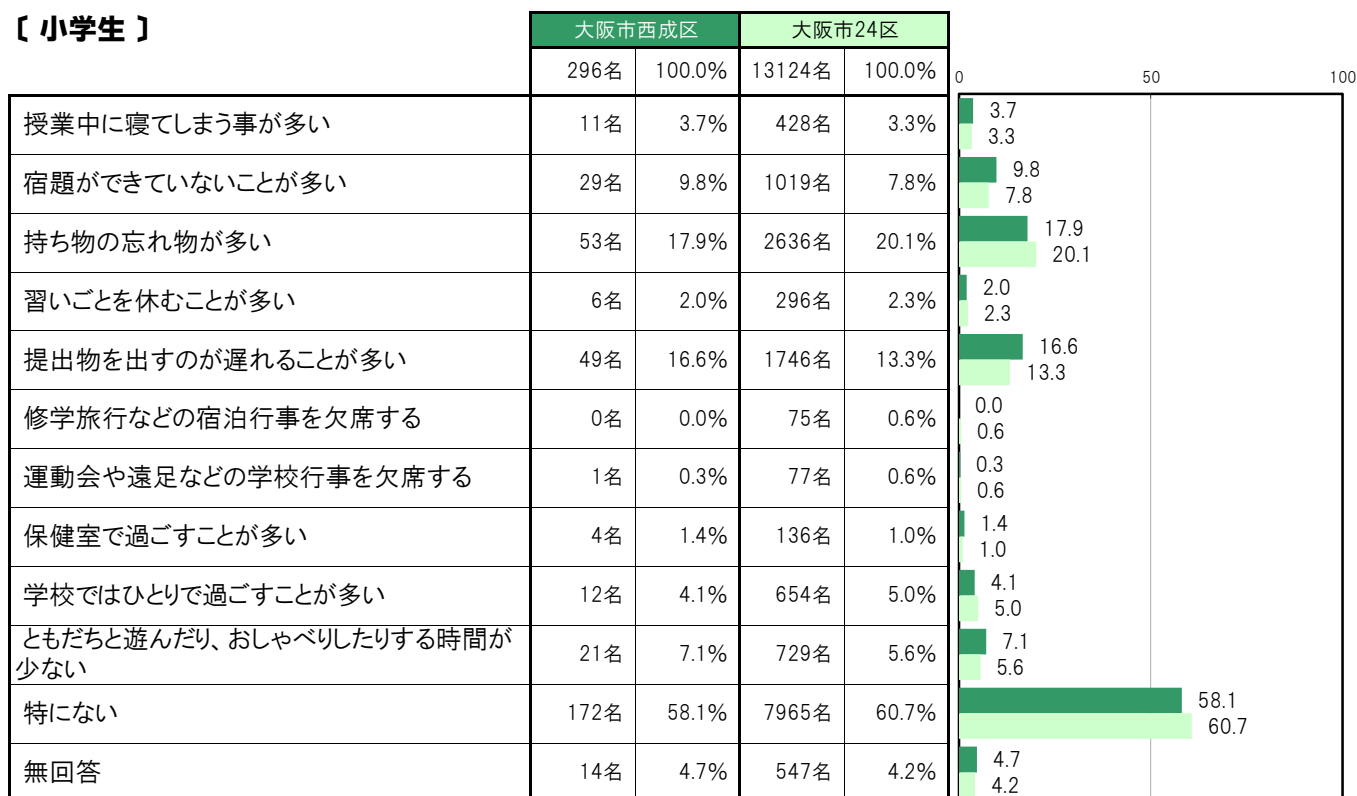
大阪市西成区〔小学生〕では、「特にない」172名 58.1%、「持ち物の忘れ物が多い」53名 17.9%、「提出物を出すのが遅れることが多い」49名 16.6%、「宿題ができていないことが多い」29名 9.8%、「ともだちと遊んだり、おしゃべりしたりする時間が少ない」21名 7.1%の順に高くなっている。

大阪市西成区〔中学生〕では、「特にない」120名 46.2%、「授業中に寝てしまう事が多い」55名 21.2%、「提出物を出すのが遅れることが多い」48名 18.5%、「持ち物の忘れ物が多い」47名 18.1%、「宿題ができていないことが多い」34名 13.1%の順に高くなっている。

【小・中全体】



【小学生】



【中学生】

	大阪市西成区		大阪市24区		0	50	100
	260名	100.0%	11488名	100.0%			
授業中に寝てしまう事が多い	55名	21.2%	2133名	18.6%	21.2	18.6	
宿題ができていないことが多い	34名	13.1%	1570名	13.7%	13.1	13.7	
持ち物の忘れ物が多い	47名	18.1%	1834名	16.0%	18.1	16.0	
習いごとを休むことが多い	9名	3.5%	372名	3.2%	3.5	3.2	
提出物を出すのが遅れることが多い	48名	18.5%	2154名	18.8%	18.5	18.8	
修学旅行などの宿泊行事を欠席する	2名	0.8%	105名	0.9%	0.8	0.9	
運動会や遠足などの学校行事を欠席する	6名	2.3%	145名	1.3%	2.3	1.3	
保健室で過ごすことが多い	3名	1.2%	123名	1.1%	1.2	1.1	
学校ではひとりで過ごすことが多い	26名	10.0%	743名	6.5%	10.0	6.5	
ともだちと遊んだり、おしゃべりしたりする時間が少ない	27名	10.4%	770名	6.7%	10.4	6.7	
特にない	120名	46.2%	6003名	52.3%	46.2	52.3	
無回答	8名	3.1%	459名	4.0%	3.1	4.0	

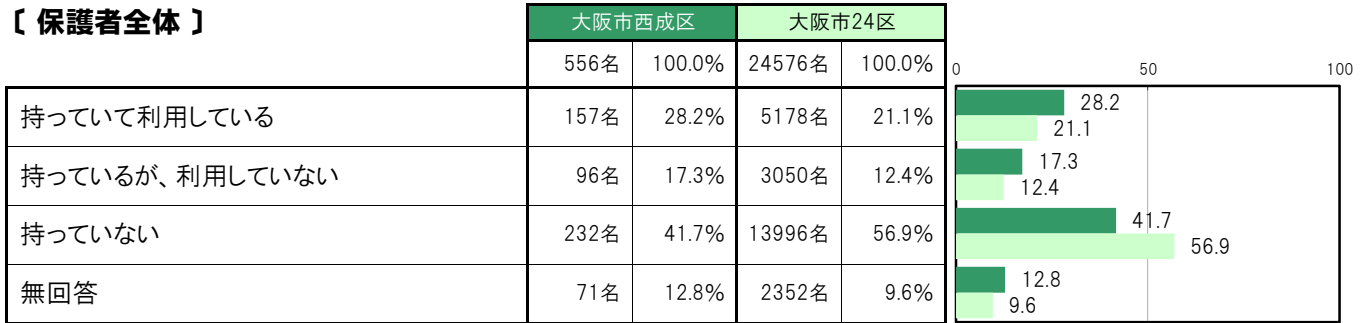
A-101. 塾代助成カードの所有状況【保護者 問25(1)】

大阪市西成区〔保護者全体〕では、「持っていて利用している」157名 28.2%、「持っているが、利用していない」96名 17.3%、「持っていない」232名 41.7%となっている。

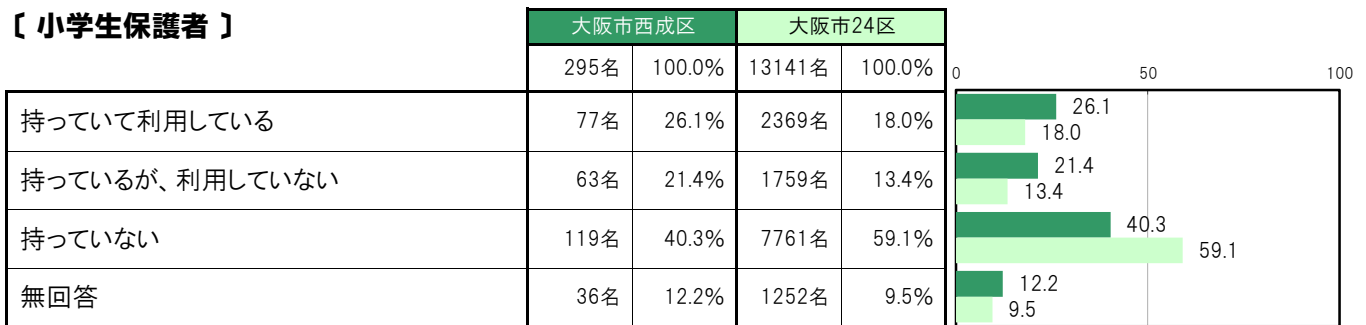
大阪市西成区〔小学生保護者〕では、「持っていて利用している」77名 26.1%、「持っているが、利用していない」63名 21.4%、「持っていない」119名 40.3%となっている。

大阪市西成区〔中学生保護者〕では、「持っていて利用している」80名 30.7%、「持っているが、利用していない」33名 12.6%、「持っていない」113名 43.3%となっている。

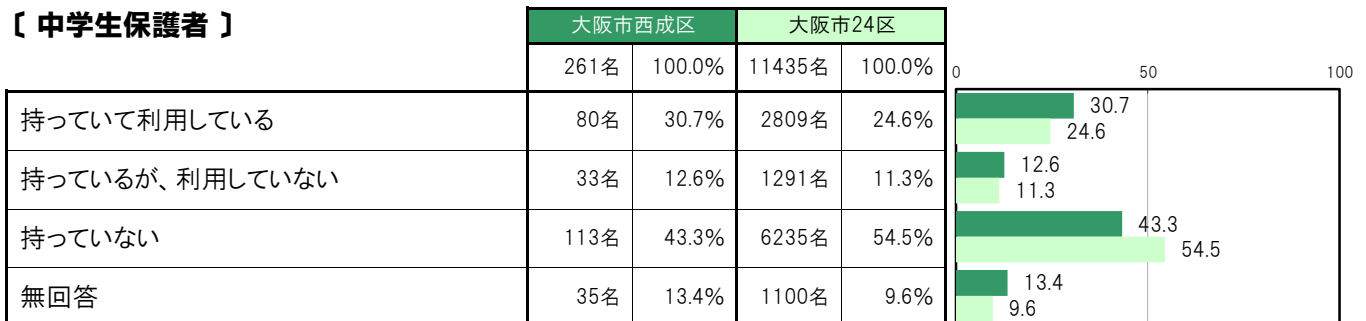
【保護者全体】



【小学生保護者】



【中学生保護者】



A-102. 塾代助成カードを利用していない理由【保護者 問25(2)】

大阪市西成区〔保護者全体〕では、「利用できる学習塾等を探している」27名 28.1%、「今通っている学習塾等では塾代助成カードを利用できない」20名 20.8%、「助成額の1万円では行かせたい学習塾等に行けない」10名 10.4%、「子どもが行きたがらない」32名 33.3%、「その他」11名 11.5%、「特に理由はない」12名 12.5%となっている。

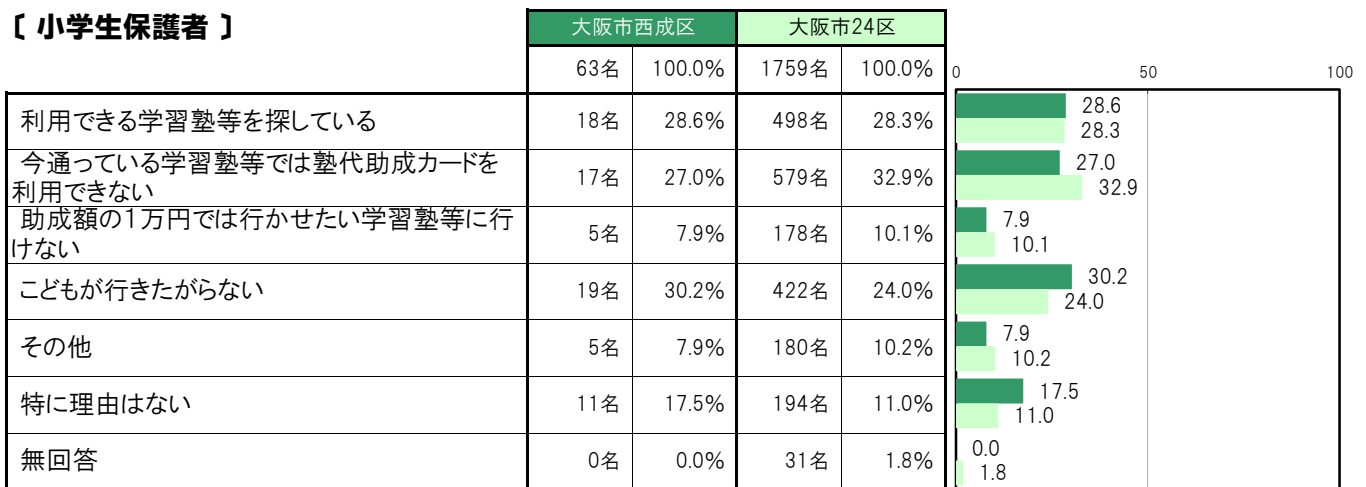
大阪市西成区〔小学生保護者〕では、「利用できる学習塾等を探している」18名 28.6%、「今通っている学習塾等では塾代助成カードを利用できない」17名 27.0%、「助成額の1万円では行かせたい学習塾等に行けない」5名 7.9%、「子どもが行きたがらない」19名 30.2%、「その他」5名 7.9%、「特に理由はない」11名 17.5%となっている。

大阪市西成区〔中学生保護者〕では、「利用できる学習塾等を探している」9名 27.3%、「今通っている学習塾等では塾代助成カードを利用できない」3名 9.1%、「助成額の1万円では行かせたい学習塾等に行けない」5名 15.2%、「子どもが行きたがらない」13名 39.4%、「その他」6名 18.2%、「特に理由はない」1名 3.0%となっている。

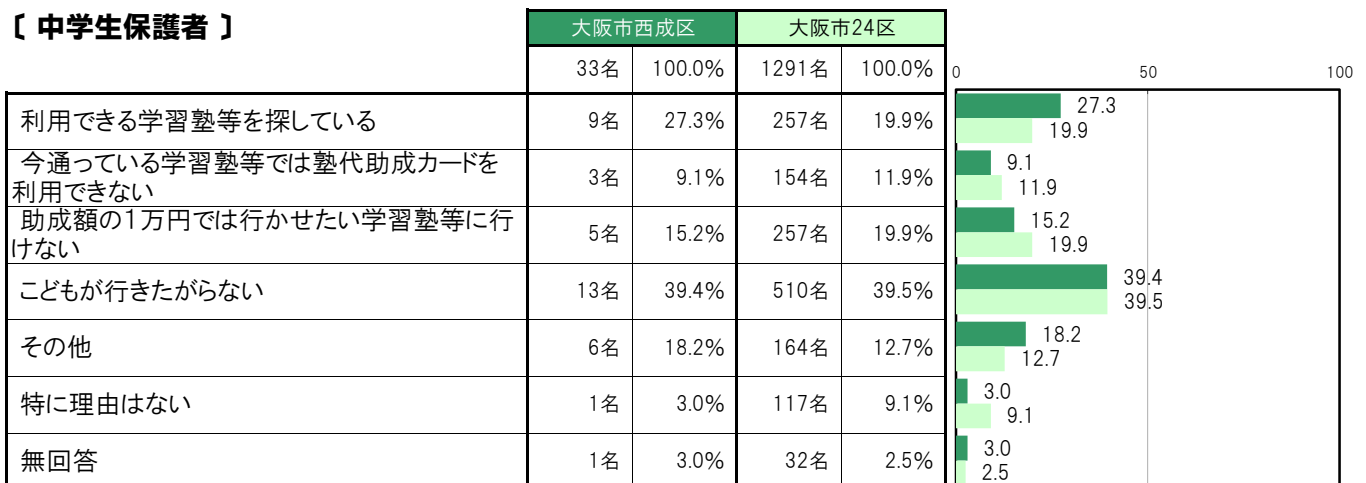
【保護者全体】



【小学生保護者】



【中学生保護者】



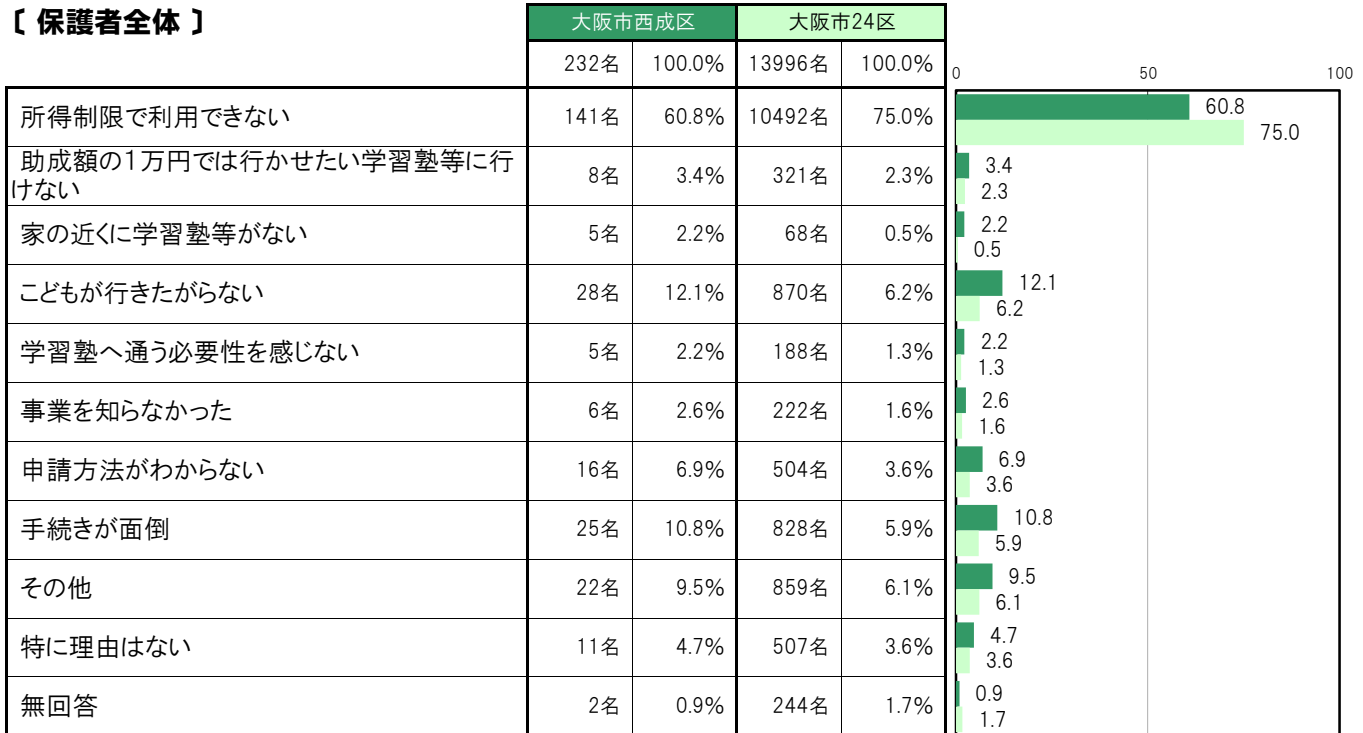
A-103.塾代助成カードを持っていない理由〔保護者 問25(3)〕

大阪市西成区〔保護者全体〕では、「所得制限で利用できない」141名 60.8%、「子どもが行きたがらない」28名 12.1%、「手続きが面倒」25名 10.8%の順に高くなっている。

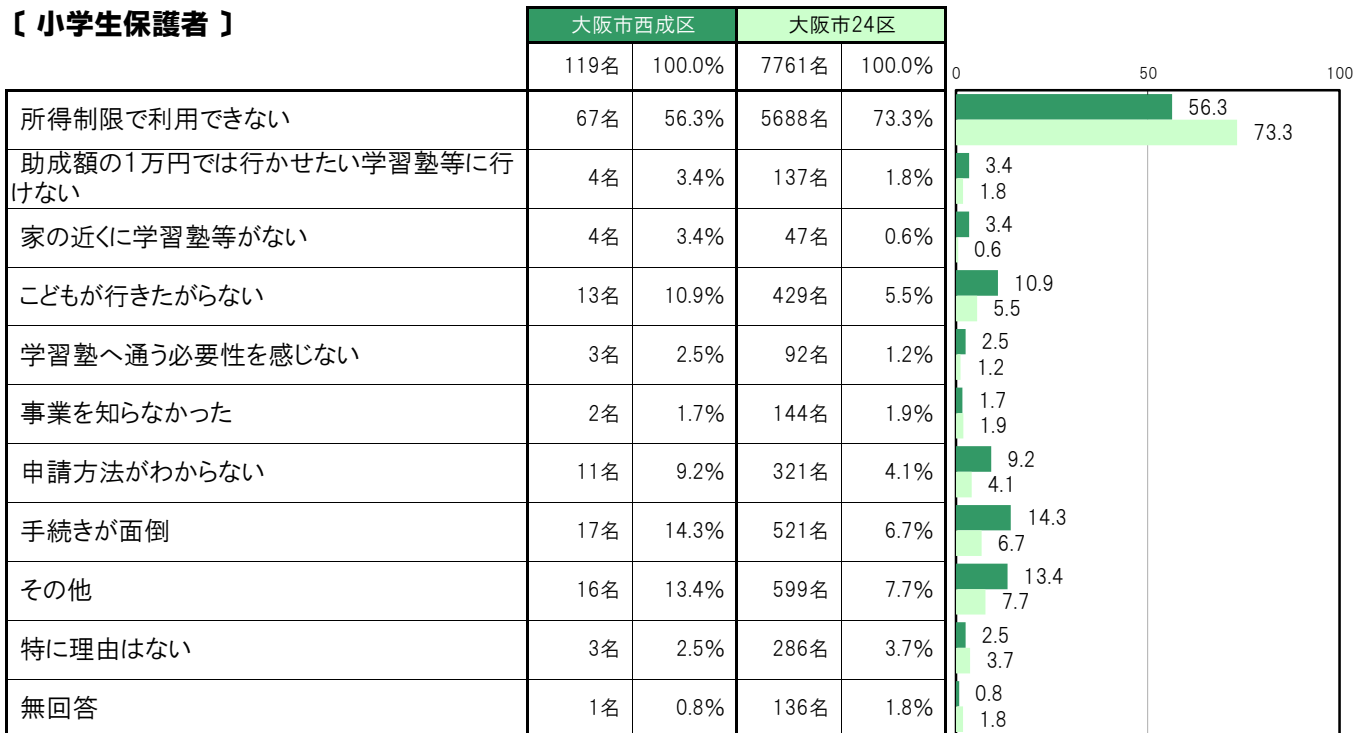
大阪市西成区〔小学生保護者〕では、「所得制限で利用できない」67名 56.3%、「手続きが面倒」17名 14.3%、「その他」16名 13.4%の順に高くなっている。

大阪市西成区〔中学生保護者〕では、「所得制限で利用できない」74名 65.5%、「子どもが行きたがらない」15名 13.3%、「手続きが面倒」8名 7.1%の順に高くなっている。

〔保護者全体〕



〔小学生保護者〕



〔中学生保護者〕

	大阪市西成区		大阪市24区		0	50	100
	113名	100.0%	6235名	100.0%			
所得制限で利用できない	74名	65.5%	4804名	77.0%	65.5	77.0	
助成額の1万円では行かせたい学習塾等に行けない	4名	3.5%	184名	3.0%	3.5	3.0	
家の近くに学習塾等がない	1名	0.9%	21名	0.3%	0.9	0.3	
子どもが行きたがらない	15名	13.3%	441名	7.1%	13.3	7.1	
学習塾へ通う必要性を感じない	2名	1.8%	96名	1.5%	1.8	1.5	
事業を知らなかった	4名	3.5%	78名	1.3%	3.5	1.3	
申請方法がわからない	5名	4.4%	183名	2.9%	4.4	2.9	
手続きが面倒	8名	7.1%	307名	4.9%	7.1	4.9	
その他	6名	5.3%	260名	4.2%	5.3	4.2	
特に理由はない	8名	7.1%	221名	3.5%	7.1	3.5	
無回答	1名	0.9%	108名	1.7%	0.9	1.7	

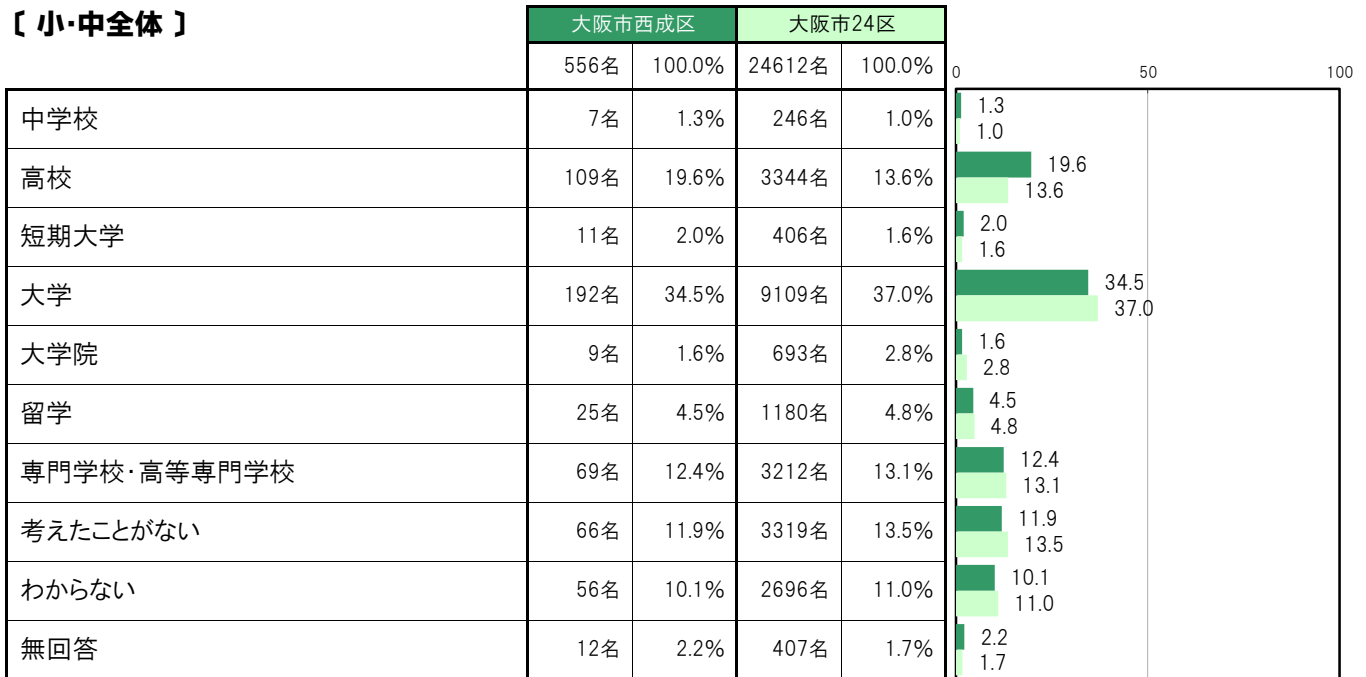
A-104. 将来どこまでの進学を希望するか【子ども 問27】

大阪市西成区〔小・中全体〕では、「大学」192名 34.5%、「高校」109名 19.6%、「専門学校・高等専門学校」69名 12.4%、「考えたことがない」66名 11.9%、「わからない」56名 10.1%の順に高くなっている。

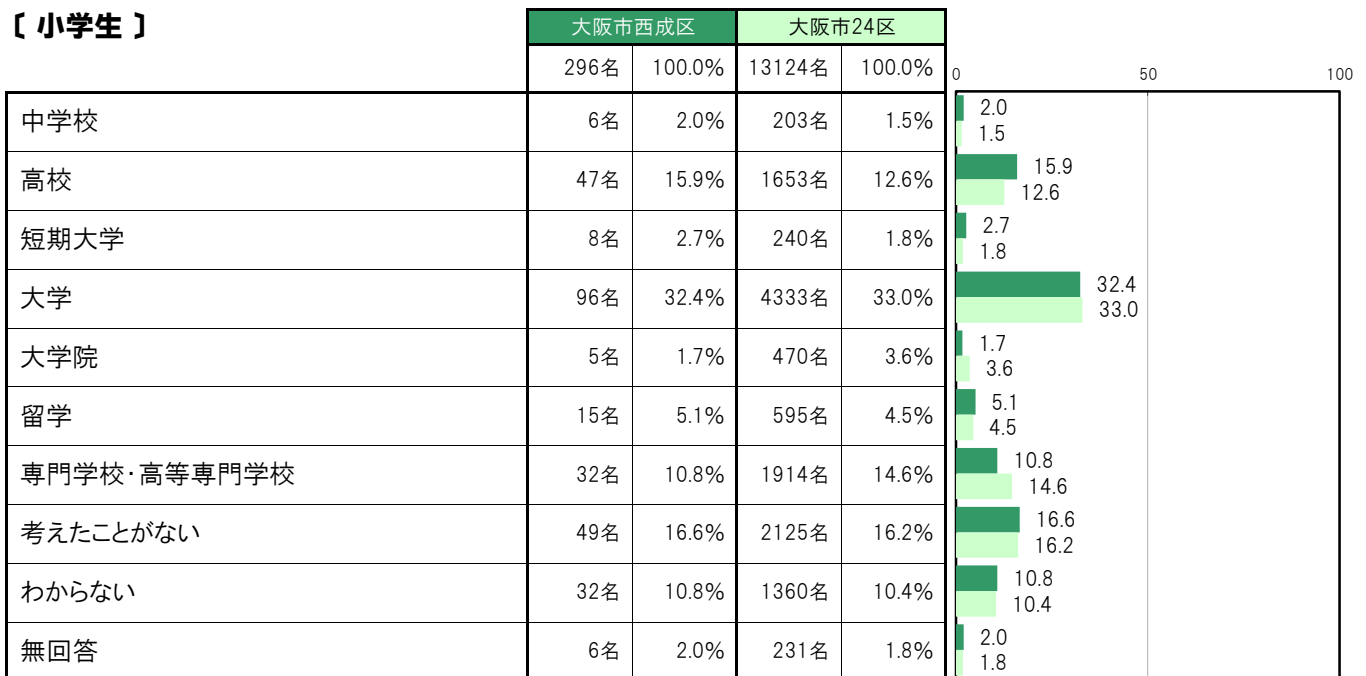
大阪市西成区〔小学生〕では、「大学」96名 32.4%、「考えたことがない」49名 16.6%、「高校」47名 15.9%、「専門学校・高等専門学校」32名 10.8%、「わからない」32名 10.8%の順に高くなっている。

大阪市西成区〔中学生〕では、「大学」96名 36.9%、「高校」62名 23.8%、「専門学校・高等専門学校」37名 14.2%、「わからない」24名 9.2%、「考えたことがない」17名 6.5%の順に高くなっている。

〔小・中全体〕



〔小学生〕



〔中学生〕

	大阪市西成区		大阪市24区		0	50	100
	260名	100.0%	11488名	100.0%			
中学校	1名	0.4%	43名	0.4%	0.4	0.4	
高校	62名	23.8%	1691名	14.7%	23.8	14.7	
短期大学	3名	1.2%	166名	1.4%	1.2	1.4	
大学	96名	36.9%	4776名	41.6%	36.9	41.6	
大学院	4名	1.5%	223名	1.9%	1.5	1.9	
留学	10名	3.8%	585名	5.1%	3.8	5.1	
専門学校・高等専門学校	37名	14.2%	1298名	11.3%	14.2	11.3	
考えたことがない	17名	6.5%	1194名	10.4%	6.5	10.4	
わからない	24名	9.2%	1336名	11.6%	9.2	11.6	
無回答	6名	2.3%	176名	1.5%	2.3	1.5	

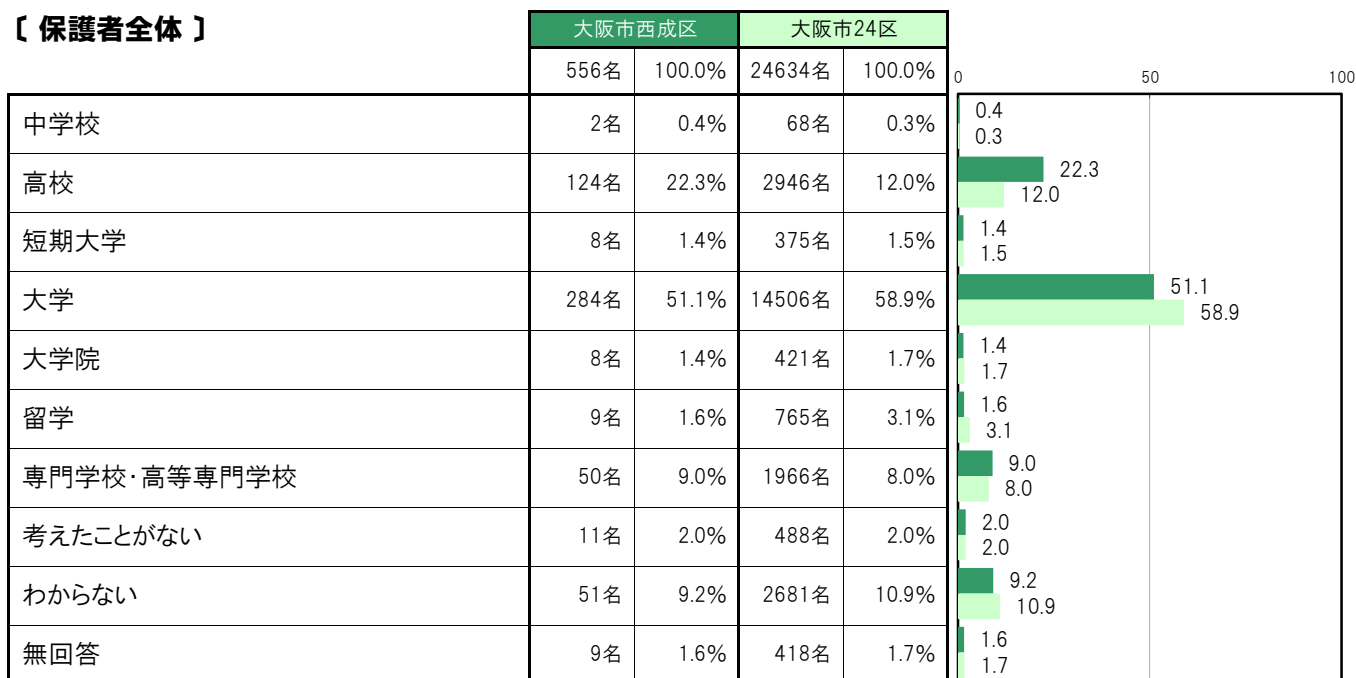
A-105.子どもの進学についてどこまでを希望するか【保護者 問15】

大阪市西成区〔保護者全体〕では、「大学」284名 51.1%、「高校」124名 22.3%、「わからない」51名 9.2%、「専門学校・高等専門学校」50名 9.0%、「考えたことがない」11名 2.0%の順に高くなっている。

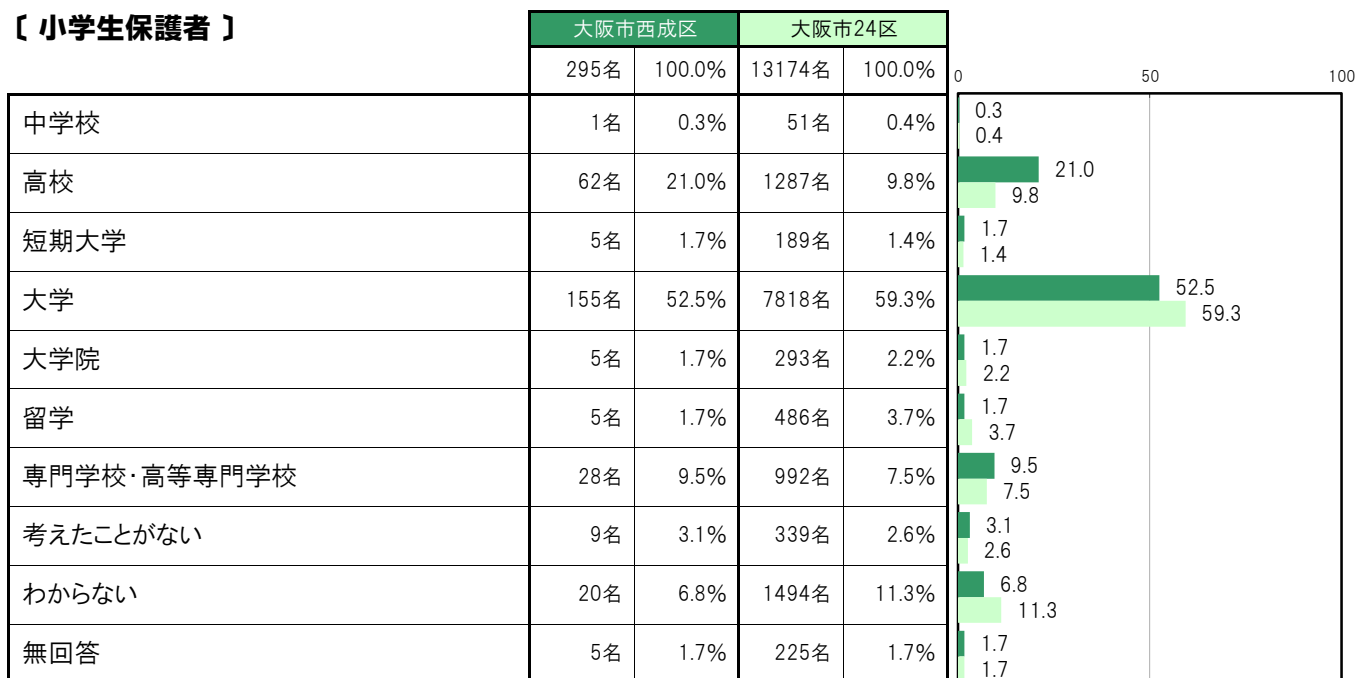
大阪市西成区〔小学生保護者〕では、「大学」155名 52.5%、「高校」62名 21.0%、「専門学校・高等専門学校」28名 9.5%、「わからない」20名 6.8%、「考えたことがない」9名 3.1%の順に高くなっている。

大阪市西成区〔中学生保護者〕では、「大学」129名 49.4%、「高校」62名 23.8%、「わからない」31名 11.9%、「専門学校・高等専門学校」22名 8.4%、「留学」4名 1.5%の順に高くなっている。

【保護者全体】



【小学生保護者】



〔中学生保護者〕

	大阪市西成区		大阪市24区		0	50	100
	261名	100.0%	11460名	100.0%			
中学校	1名	0.4%	17名	0.1%	0.4	0.1	
高校	62名	23.8%	1659名	14.5%	23.8	14.5	
短期大学	3名	1.1%	186名	1.6%	1.1	1.6	
大学	129名	49.4%	6688名	58.4%	49.4	58.4	
大学院	3名	1.1%	128名	1.1%	1.1	1.1	
留学	4名	1.5%	279名	2.4%	1.5	2.4	
専門学校・高等専門学校	22名	8.4%	974名	8.5%	8.4	8.5	
考えたことがない	2名	0.8%	149名	1.3%	0.8	1.3	
わからない	31名	11.9%	1187名	10.4%	11.9	10.4	
無回答	4名	1.5%	193名	1.7%	1.5	1.7	

(4) 社会環境

A-106.心配ごとや悩みごとを親身になって聞いてくれる人がいるか〔保護者 問19①〕

大阪市西成区〔保護者全体〕では、「いる（1点）」494名 88.8%、「いない（0点）」31名 5.6%、「わからない」20名 3.6%、〔加重得点平均〕は0.94点となっている。

大阪市西成区〔小学生保護者〕では、「いる（1点）」262名 88.8%、「いない（0点）」22名 7.5%、「わからない」6名 2.0%、〔加重得点平均〕は0.92点となっている。

大阪市西成区〔中学生保護者〕では、「いる（1点）」232名 88.9%、「いない（0点）」9名 3.4%、「わからない」14名 5.4%、〔加重得点平均〕は0.96点となっている。

〔保護者全体〕

	大阪市西成区		大阪市24区		加重得点平均
	人数	割合	人数	割合	
いる（1点）	494名	88.8%	21574名	87.8%	88.8
いない（0点）	31名	5.6%	1400名	5.7%	5.6
わからない	20名	3.6%	1185名	4.8%	3.6
無回答	11名	2.0%	417名	1.7%	2.0
〔加重得点平均〕	0.94点		0.94点		1.7

〔小学生保護者〕

	大阪市西成区		大阪市24区		加重得点平均
	人数	割合	人数	割合	
いる（1点）	262名	88.8%	11603名	88.3%	88.8
いない（0点）	22名	7.5%	738名	5.6%	7.5
わからない	6名	2.0%	587名	4.5%	2.0
無回答	5名	1.7%	213名	1.6%	1.7
〔加重得点平均〕	0.92点		0.94点		1.6

〔中学生保護者〕

	大阪市西成区		大阪市24区		加重得点平均
	人数	割合	人数	割合	
いる（1点）	232名	88.9%	9971名	87.2%	88.9
いない（0点）	9名	3.4%	662名	5.8%	3.4
わからない	14名	5.4%	598名	5.2%	5.4
無回答	6名	2.3%	204名	1.8%	2.3
〔加重得点平均〕	0.96点		0.94点		1.8

A-107.気持ちを察して思いやってくれる人がいるか〔保護者 問19②〕

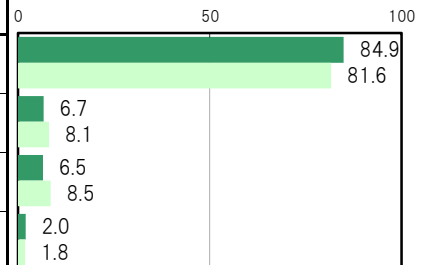
大阪市西成区〔保護者全体〕では、「いる（1点）」472名 84.9%、「いない（0点）」37名 6.7%、「わからない」36名 6.5%、〔加重得点平均〕は0.93点となっている。

大阪市西成区〔小学生保護者〕では、「いる（1点）」253名 85.8%、「いない（0点）」22名 7.5%、「わからない」15名 5.1%、〔加重得点平均〕は0.92点となっている。

大阪市西成区〔中学生保護者〕では、「いる（1点）」219名 83.9%、「いない（0点）」15名 5.7%、「わからない」21名 8.0%、〔加重得点平均〕は0.94点となっている。

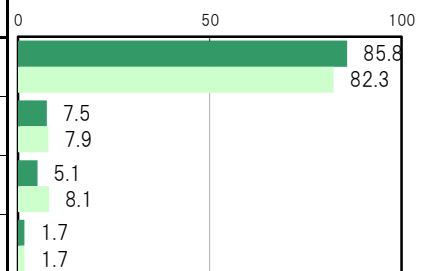
〔保護者全体〕

	大阪市西成区		大阪市24区	
	人数	割合	人数	割合
いる（1点）	472名	84.9%	20051名	81.6%
いない（0点）	37名	6.7%	1995名	8.1%
わからない	36名	6.5%	2088名	8.5%
無回答	11名	2.0%	442名	1.8%
〔加重得点平均〕	0.93点		0.91点	



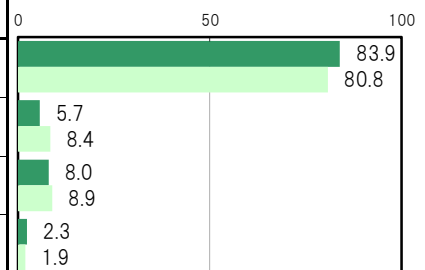
〔小学生保護者〕

	大阪市西成区		大阪市24区	
	人数	割合	人数	割合
いる（1点）	253名	85.8%	10814名	82.3%
いない（0点）	22名	7.5%	1040名	7.9%
わからない	15名	5.1%	1065名	8.1%
無回答	5名	1.7%	222名	1.7%
〔加重得点平均〕	0.92点		0.91点	



〔中学生保護者〕

	大阪市西成区		大阪市24区	
	人数	割合	人数	割合
いる（1点）	219名	83.9%	9237名	80.8%
いない（0点）	15名	5.7%	955名	8.4%
わからない	21名	8.0%	1023名	8.9%
無回答	6名	2.3%	220名	1.9%
〔加重得点平均〕	0.94点		0.91点	



A-108. 趣味や関心事を話して、気分転換させてくれる人がいるか【保護者 問19③】

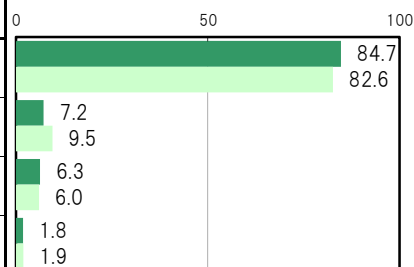
大阪市西成区〔保護者全体〕では、「いる（1点）」471名 84.7%、「いない（0点）」40名 7.2%、「わからない」35名 6.3%、〔加重得点平均〕は0.92点となっている。

大阪市西成区〔小学生保護者〕では、「いる（1点）」254名 86.1%、「いない（0点）」23名 7.8%、「わからない」14名 4.7%、〔加重得点平均〕は0.92点となっている。

大阪市西成区〔中学生保護者〕では、「いる（1点）」217名 83.1%、「いない（0点）」17名 6.5%、「わからない」21名 8.0%、〔加重得点平均〕は0.93点となっている。

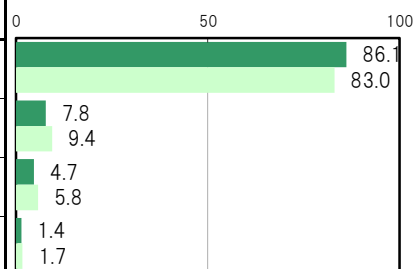
【保護者全体】

	大阪市西成区		大阪市24区	
	人数	割合	人数	割合
いる（1点）	471名	84.7%	20309名	82.6%
いない（0点）	40名	7.2%	2325名	9.5%
わからない	35名	6.3%	1480名	6.0%
無回答	10名	1.8%	462名	1.9%
〔加重得点平均〕	0.92点		0.90点	



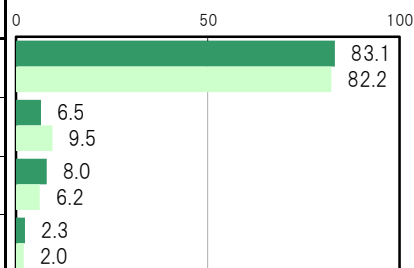
【小学生保護者】

	大阪市西成区		大阪市24区	
	人数	割合	人数	割合
いる（1点）	254名	86.1%	10913名	83.0%
いない（0点）	23名	7.8%	1233名	9.4%
わからない	14名	4.7%	767名	5.8%
無回答	4名	1.4%	228名	1.7%
〔加重得点平均〕	0.92点		0.90点	



【中学生保護者】

	大阪市西成区		大阪市24区	
	人数	割合	人数	割合
いる（1点）	217名	83.1%	9396名	82.2%
いない（0点）	17名	6.5%	1092名	9.5%
わからない	21名	8.0%	713名	6.2%
無回答	6名	2.3%	234名	2.0%
〔加重得点平均〕	0.93点		0.90点	



A-109.子どもとの関わりについて適切な助言をくれる人がいるか【保護者 問19④】

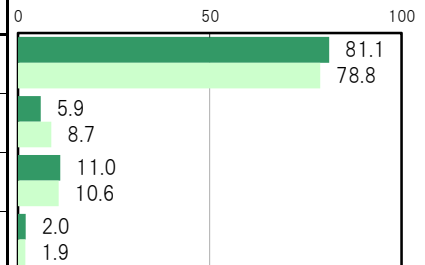
大阪市西成区〔保護者全体〕では、「いる（1点）」451名 81.1%、「いない（0点）」33名 5.9%、「わからない」61名 11.0%、〔加重得点平均〕は0.93点となっている。

大阪市西成区〔小学生保護者〕では、「いる（1点）」244名 82.7%、「いない（0点）」19名 6.4%、「わからない」27名 9.2%、〔加重得点平均〕は0.93点となっている。

大阪市西成区〔中学生保護者〕では、「いる（1点）」207名 79.3%、「いない（0点）」14名 5.4%、「わからない」34名 13.0%、〔加重得点平均〕は0.94点となっている。

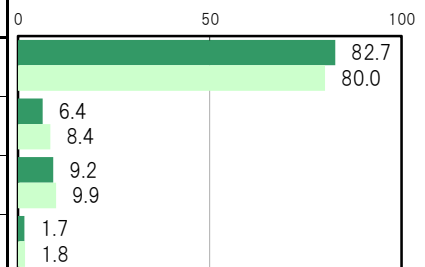
【保護者全体】

	大阪市西成区		大阪市24区	
	人数	割合	人数	割合
いる（1点）	451名	81.1%	19356名	78.8%
いない（0点）	33名	5.9%	2140名	8.7%
わからない	61名	11.0%	2609名	10.6%
無回答	11名	2.0%	471名	1.9%
〔加重得点平均〕	0.93点		0.90点	



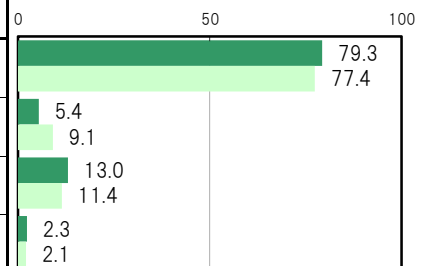
【小学生保護者】

	大阪市西成区		大阪市24区	
	人数	割合	人数	割合
いる（1点）	244名	82.7%	13141名	100.0%
いない（0点）	19名	6.4%	1098名	8.4%
わからない	27名	9.2%	1303名	9.9%
無回答	5名	1.7%	230名	1.8%
〔加重得点平均〕	0.93点		0.91点	



【中学生保護者】

	大阪市西成区		大阪市24区	
	人数	割合	人数	割合
いる（1点）	207名	79.3%	8846名	100.0%
いない（0点）	14名	5.4%	1042名	9.1%
わからない	34名	13.0%	1306名	11.4%
無回答	6名	2.3%	241名	2.1%
〔加重得点平均〕	0.94点		0.89点	



A-110.子どもの学びや遊びを豊かにする情報をくれる人がいるか〔保護者 問19⑤〕

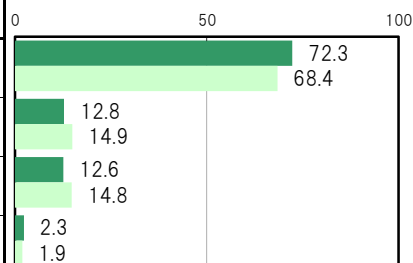
大阪市西成区〔保護者全体〕では、「いる（1点）」402名 72.3%、「いない（0点）」71名 12.8%、「わからない」70名 12.6%、〔加重得点平均〕は0.85点となっている。

大阪市西成区〔小学生保護者〕では、「いる（1点）」221名 74.9%、「いない（0点）」34名 11.5%、「わからない」33名 11.2%、〔加重得点平均〕は0.87点となっている。

大阪市西成区〔中学生保護者〕では、「いる（1点）」181名 69.3%、「いない（0点）」37名 14.2%、「わからない」37名 14.2%、〔加重得点平均〕は0.83点となっている。

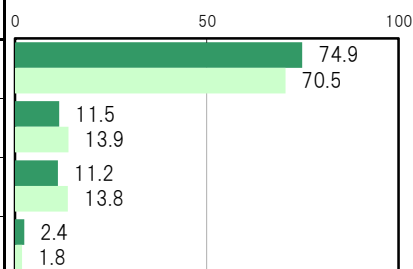
〔保護者全体〕

	大阪市西成区		大阪市24区	
	人数	割合	人数	割合
いる（1点）	402名	72.3%	16798名	68.4%
いない（0点）	71名	12.8%	3662名	14.9%
わからない	70名	12.6%	3641名	14.8%
無回答	13名	2.3%	475名	1.9%
〔加重得点平均〕	0.85点		0.82点	



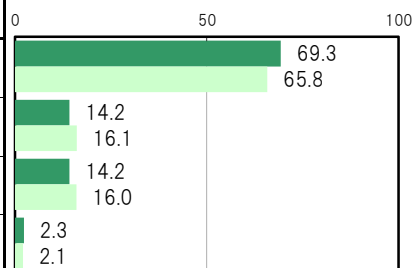
〔小学生保護者〕

	大阪市西成区		大阪市24区	
	人数	割合	人数	割合
いる（1点）	221名	74.9%	13141名	70.5%
いない（0点）	34名	11.5%	1823名	13.9%
わからない	33名	11.2%	1808名	13.8%
無回答	7名	2.4%	240名	1.8%
〔加重得点平均〕	0.87点		0.84点	



〔中学生保護者〕

	大阪市西成区		大阪市24区	
	人数	割合	人数	割合
いる（1点）	181名	69.3%	7528名	65.8%
いない（0点）	37名	14.2%	1839名	16.1%
わからない	37名	14.2%	1833名	16.0%
無回答	6名	2.3%	235名	2.1%
〔加重得点平均〕	0.83点		0.80点	



A-111.子どもの体調が悪いとき、医療機関に連れて行ってくれる人がいるか〔保護者 問19⑥〕

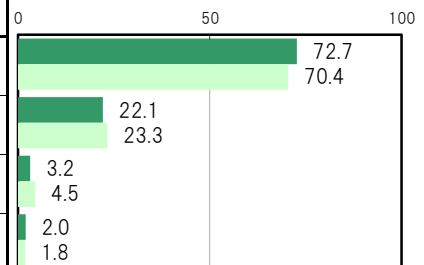
大阪市西成区〔保護者全体〕では、「いる（1点）」404名 72.7%、「いない（0点）」123名 22.1%、「わからない」18名 3.2%、〔加重得点平均〕は0.77点となっている。

大阪市西成区〔小学生保護者〕では、「いる（1点）」210名 71.2%、「いない（0点）」71名 24.1%、「わからない」9名 3.1%、〔加重得点平均〕は0.75点となっている。

大阪市西成区〔中学生保護者〕では、「いる（1点）」194名 74.3%、「いない（0点）」52名 19.9%、「わからない」9名 3.4%、〔加重得点平均〕は0.79点となっている。

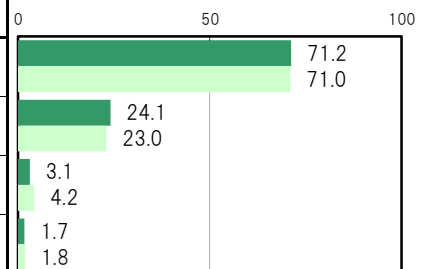
〔保護者全体〕

	大阪市西成区		大阪市24区	
	人数	割合	人数	割合
いる（1点）	404名	72.7%	17304名	70.4%
いない（0点）	123名	22.1%	5731名	23.3%
わからない	18名	3.2%	1097名	4.5%
無回答	11名	2.0%	444名	1.8%
〔加重得点平均〕	0.77点		0.75点	



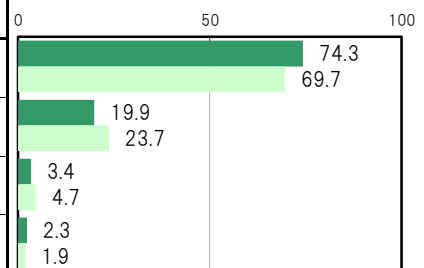
〔小学生保護者〕

	大阪市西成区		大阪市24区	
	人数	割合	人数	割合
いる（1点）	210名	71.2%	9331名	71.0%
いない（0点）	71名	24.1%	3026名	23.0%
わからない	9名	3.1%	554名	4.2%
無回答	5名	1.7%	230名	1.8%
〔加重得点平均〕	0.75点		0.76点	



〔中学生保護者〕

	大阪市西成区		大阪市24区	
	人数	割合	人数	割合
いる（1点）	194名	74.3%	7973名	69.7%
いない（0点）	52名	19.9%	2705名	23.7%
わからない	9名	3.4%	543名	4.7%
無回答	6名	2.3%	214名	1.9%
〔加重得点平均〕	0.79点		0.75点	



A-112.留守を頼める人がいるか〔保護者 問19⑦〕

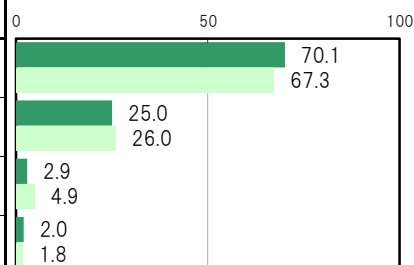
大阪市西成区〔保護者全体〕では、「いる（1点）」390名 70.1%、「いない（0点）」139名 25.0%、「わからない」16名 2.9%、〔加重得点平均〕は0.74点となっている。

大阪市西成区〔小学生保護者〕では、「いる（1点）」202名 68.5%、「いない（0点）」83名 28.1%、「わからない」5名 1.7%、〔加重得点平均〕は0.71点となっている。

大阪市西成区〔中学生保護者〕では、「いる（1点）」188名 72.0%、「いない（0点）」56名 21.5%、「わからない」11名 4.2%、〔加重得点平均〕は0.77点となっている。

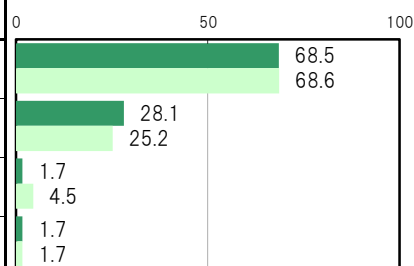
〔保護者全体〕

	大阪市西成区		大阪市24区	
	人数	割合	人数	割合
いる（1点）	390名	70.1%	16541名	67.3%
いない（0点）	139名	25.0%	6379名	26.0%
わからない	16名	2.9%	1208名	4.9%
無回答	11名	2.0%	448名	1.8%
〔加重得点平均〕	0.74点		0.72点	



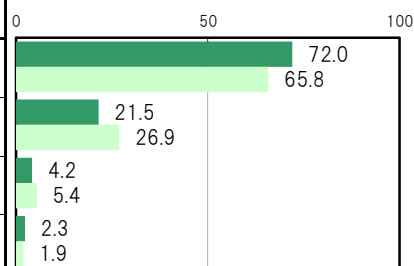
〔小学生保護者〕

	大阪市西成区		大阪市24区	
	人数	割合	人数	割合
いる（1点）	202名	68.5%	9016名	68.6%
いない（0点）	83名	28.1%	3308名	25.2%
わからない	5名	1.7%	590名	4.5%
無回答	5名	1.7%	227名	1.7%
〔加重得点平均〕	0.71点		0.73点	



〔中学生保護者〕

	大阪市西成区		大阪市24区	
	人数	割合	人数	割合
いる（1点）	188名	72.0%	7525名	65.8%
いない（0点）	56名	21.5%	3071名	26.9%
わからない	11名	4.2%	618名	5.4%
無回答	6名	2.3%	221名	1.9%
〔加重得点平均〕	0.77点		0.71点	



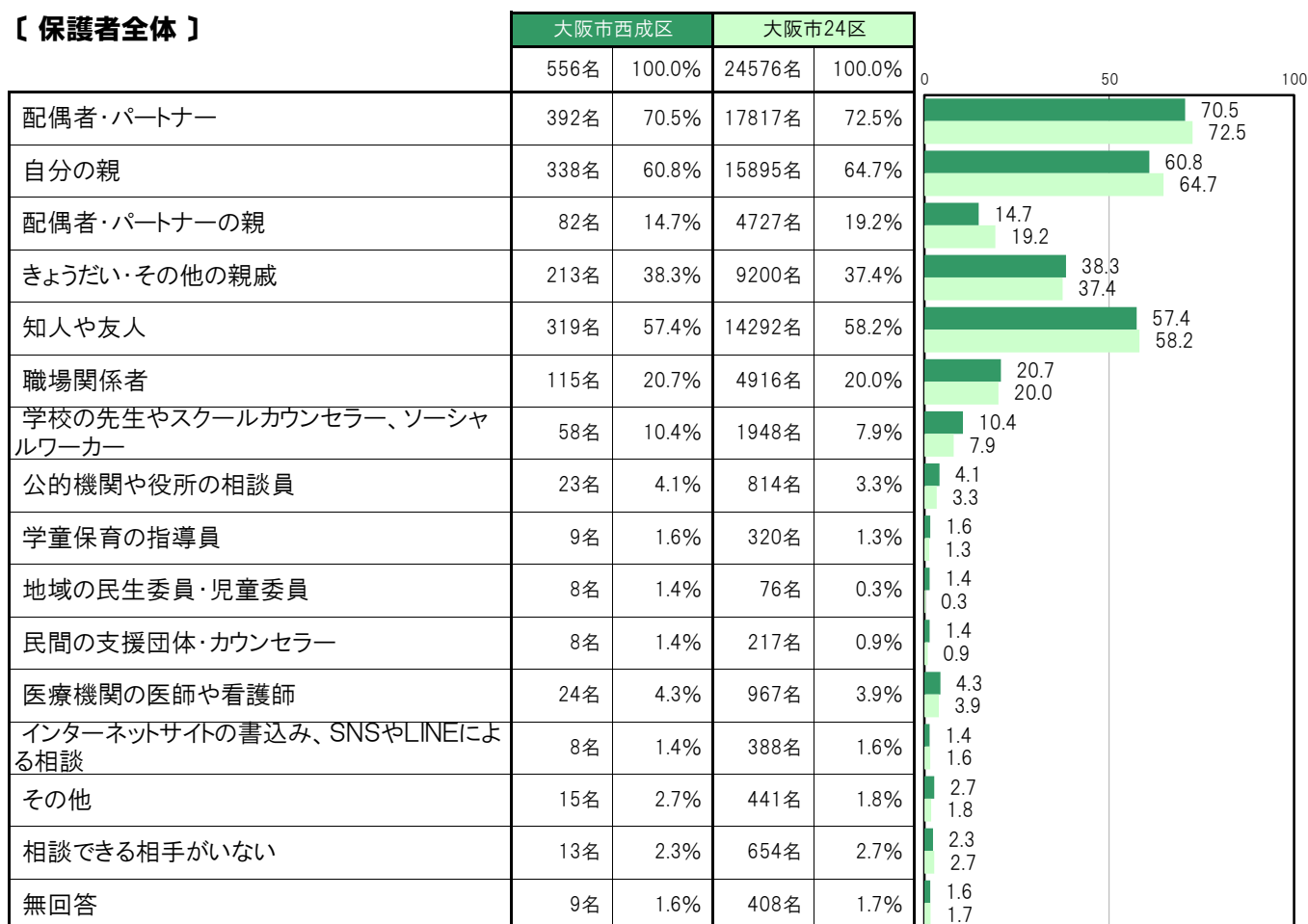
A-113.困った時や悩み事の相談相手・相談先【保護者 問20】

大阪市西成区〔保護者全体〕では、「配偶者・パートナー」392名 70.5%、「自分の親」338名 60.8%、「知人や友人」319名 57.4%、「きょうだい・その他の親戚」213名 38.3%、「職場関係者」115名 20.7%の順に高くなっている。

大阪市西成区〔小学生保護者〕では、「配偶者・パートナー」214名 72.5%、「自分の親」196名 66.4%、「知人や友人」170名 57.6%、「きょうだい・その他の親戚」117名 39.7%、「職場関係者」58名 19.7%の順に高くなっている。

大阪市西成区〔中学生保護者〕では、「配偶者・パートナー」178名 68.2%、「知人や友人」149名 57.1%、「自分の親」142名 54.4%、「きょうだい・その他の親戚」96名 36.8%、「職場関係者」57名 21.8%の順に高くなっている。

【保護者全体】



【小学生保護者】

	大阪市西成区		大阪市24区		0	50	100
	295名	100.0%	13141名	100.0%			
配偶者・パートナー	214名	72.5%	9833名	74.8%	72.5	74.8	
自分の親	196名	66.4%	8853名	67.4%	66.4	67.4	
配偶者・パートナーの親	53名	18.0%	2701名	20.6%	18.0	20.6	
きょうだい・その他の親戚	117名	39.7%	4943名	37.6%	39.7	37.6	
知人や友人	170名	57.6%	7702名	58.6%	57.6	58.6	
職場関係者	58名	19.7%	2572名	19.6%	19.7	19.6	
学校の先生やスクールカウンセラー、ソーシャルワーカー	32名	10.8%	1107名	8.4%	10.8	8.4	
公的機関や役所の相談員	10名	3.4%	466名	3.5%	3.4	3.5	
学童保育の指導員	8名	2.7%	242名	1.8%	2.7	1.8	
地域の民生委員・児童委員	3名	1.0%	46名	0.4%	1.0	0.4	
民間の支援団体・カウンセラー	4名	1.4%	131名	1.0%	1.4	1.0	
医療機関の医師や看護師	13名	4.4%	529名	4.0%	4.4	4.0	
インターネットサイトの書込み、SNSやLINEによる相談	5名	1.7%	219名	1.7%	1.7	1.7	
その他	9名	3.1%	225名	1.7%	3.1	1.7	
相談できる相手がない	7名	2.4%	307名	2.3%	2.4	2.3	
無回答	4名	1.4%	209名	1.6%	1.4	1.6	

【中学生保護者】

	大阪市西成区		大阪市24区		0	50	100
	261名	100.0%	11435名	100.0%			
配偶者・パートナー	178名	68.2%	7984名	69.8%	68.2	69.8	
自分の親	142名	54.4%	7042名	61.6%	54.4	61.6	
配偶者・パートナーの親	29名	11.1%	2026名	17.7%	11.1	17.7	
きょうだい・その他の親戚	96名	36.8%	4257名	37.2%	36.8	37.2	
知人や友人	149名	57.1%	6590名	57.6%	57.1	57.6	
職場関係者	57名	21.8%	2344名	20.5%	21.8	20.5	
学校の先生やスクールカウンセラー、ソーシャルワーカー	26名	10.0%	841名	7.4%	10.0	7.4	
公的機関や役所の相談員	13名	5.0%	348名	3.0%	5.0	3.0	
学童保育の指導員	1名	0.4%	78名	0.7%	0.4	0.7	
地域の民生委員・児童委員	5名	1.9%	30名	0.3%	1.9	0.3	
民間の支援団体・カウンセラー	4名	1.5%	86名	0.8%	1.5	0.8	
医療機関の医師や看護師	11名	4.2%	438名	3.8%	4.2	3.8	
インターネットサイトの書込み、SNSやLINEによる相談	3名	1.1%	169名	1.5%	1.1	1.5	
その他	6名	2.3%	216名	1.9%	2.3	1.9	
相談できる相手がない	6名	2.3%	347名	3.0%	2.3	3.0	
無回答	5名	1.9%	199名	1.7%	1.9	1.7	

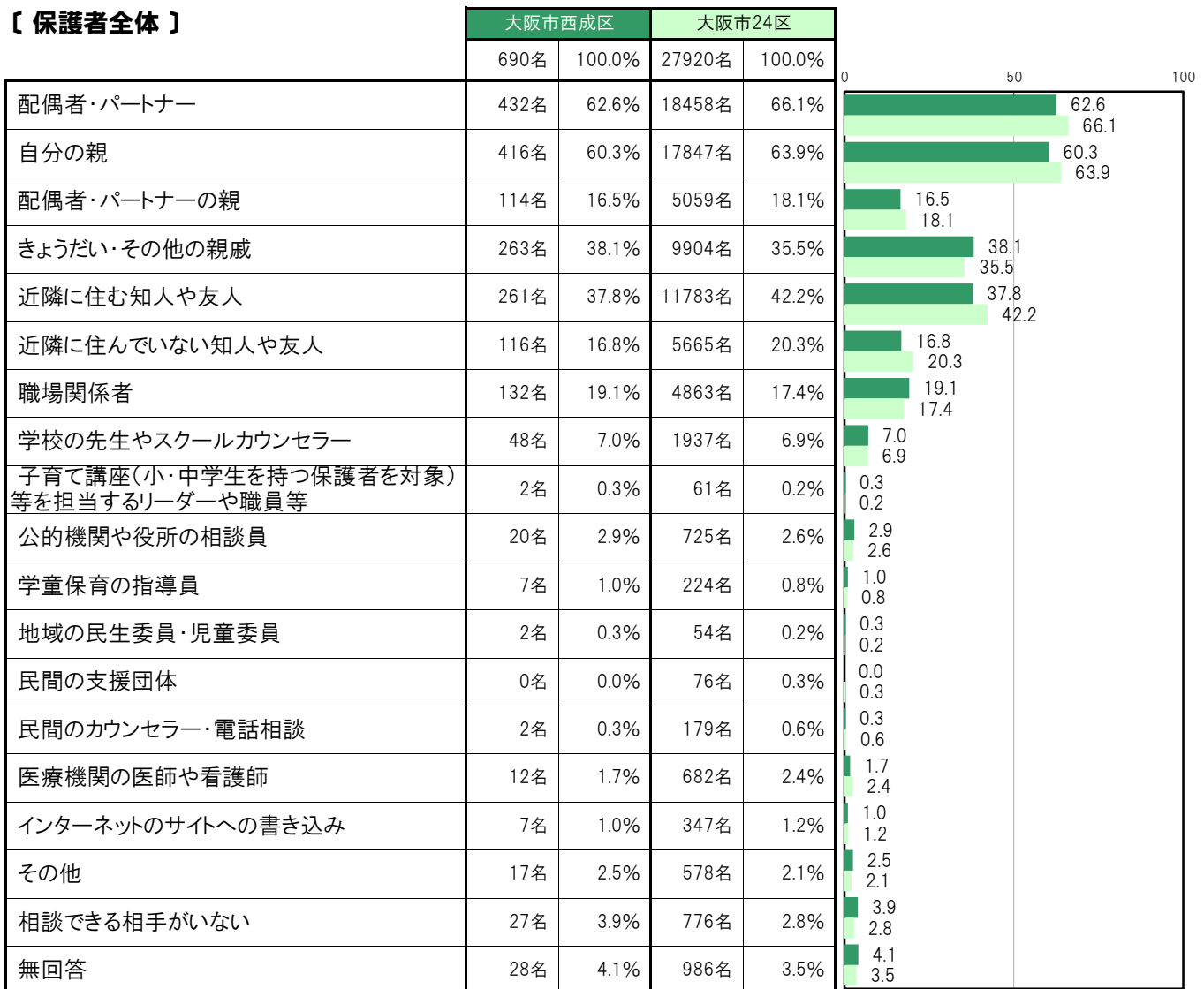
A-113.困った時や悩み事の相談相手・相談先 ※2016年調査結果

大阪市西成区〔保護者全体〕では、「配偶者・パートナー」432名 62.6%、「自分の親」416名 60.3%、「きょうだい・その他の親戚」263名 38.1%、「近隣に住む知人や友人」261名 37.8%、「職場関係者」132名 19.1%の順に高くなっている。

大阪市西成区〔小学生保護者〕では、「配偶者・パートナー」243名 66.0%、「自分の親」233名 63.3%、「近隣に住む知人や友人」146名 39.7%、「きょうだい・その他の親戚」143名 38.9%、「配偶者・パートナーの親」71名 19.3%の順に高くなっている。

大阪市西成区〔中学生保護者〕では、「配偶者・パートナー」189名 58.7%、「自分の親」183名 56.8%、「きょうだい・その他の親戚」120名 37.3%、「近隣に住む知人や友人」115名 35.7%、「職場関係者」63名 19.6%の順に高くなっている。

〔保護者全体〕



〔小学生保護者〕

	大阪市西成区		大阪市24区		0	50	100
	368名	100.0%	14531名	100.0%			
配偶者・パートナー	243名	66.0%	10053名	69.2%	66.0	69.2	
自分の親	233名	63.3%	9683名	66.6%	63.3	66.6	
配偶者・パートナーの親	71名	19.3%	2974名	20.5%	19.3	20.5	
きょうだい・その他の親戚	143名	38.9%	5334名	36.7%	38.9	36.7	
近隣に住む知人や友人	146名	39.7%	6457名	44.4%	39.7	44.4	
近隣に住んでいない知人や友人	64名	17.4%	3136名	21.6%	17.4	21.6	
職場関係者	69名	18.8%	2497名	17.2%	18.8	17.2	
学校の先生やスクールカウンセラー	30名	8.2%	1126名	7.7%	8.2	7.7	
子育て講座(小・中学生を持つ保護者を対象)等を担当するリーダーや職員等	2名	0.5%	44名	0.3%	0.5	0.3	
公的機関や役所の相談員	12名	3.3%	401名	2.8%	3.3	2.8	
学童保育の指導員	5名	1.4%	162名	1.1%	1.4	1.1	
地域の民生委員・児童委員	0名	0.0%	31名	0.2%	0.0	0.2	
民間の支援団体	0名	0.0%	45名	0.3%	0.0	0.3	
民間のカウンセラー・電話相談	1名	0.3%	101名	0.7%	0.3	0.7	
医療機関の医師や看護師	9名	2.4%	393名	2.7%	2.4	2.7	
インターネットのサイトへの書き込み	5名	1.4%	196名	1.3%	1.4	1.3	
その他	8名	2.2%	263名	1.8%	2.2	1.8	
相談できる相手がない	14名	3.8%	364名	2.5%	3.8	2.5	
無回答	11名	3.0%	434名	3.0%	3.0	3.0	

【 中学生保護者 】

	大阪市西成区		大阪市24区		
	322名	100.0%	13351名	100.0%	
配偶者・パートナー	189名	58.7%	8381名	62.8%	58.7 62.8
自分の親	183名	56.8%	8149名	61.0%	56.8 61.0
配偶者・パートナーの親	43名	13.4%	2083名	15.6%	13.4 15.6
きょうだい・その他の親戚	120名	37.3%	4563名	34.2%	37.3 34.2
近隣に住む知人や友人	115名	35.7%	5318名	39.8%	35.7 39.8
近隣に住んでいない知人や友人	52名	16.1%	2525名	18.9%	16.1 18.9
職場関係者	63名	19.6%	2364名	17.7%	19.6 17.7
学校の先生やスクールカウンセラー	18名	5.6%	805名	6.0%	5.6 6.0
子育て講座(小・中学生を持つ保護者を対象)等を担当するリーダーや職員等	0名	0.0%	17名	0.1%	0.0 0.1
公的機関や役所の相談員	8名	2.5%	317名	2.4%	2.5 2.4
学童保育の指導員	2名	0.6%	62名	0.5%	0.6 0.5
地域の民生委員・児童委員	2名	0.6%	23名	0.2%	0.6 0.2
民間の支援団体	0名	0.0%	29名	0.2%	0.0 0.2
民間のカウンセラー・電話相談	1名	0.3%	78名	0.6%	0.3 0.6
医療機関の医師や看護師	3名	0.9%	285名	2.1%	0.9 2.1
インターネットのサイトへの書き込み	2名	0.6%	151名	1.1%	0.6 1.1
その他	9名	2.8%	313名	2.3%	2.8 2.3
相談できる相手がない	13名	4.0%	411名	3.1%	4.0 3.1
無回答	17名	5.3%	548名	4.1%	5.3 4.1

A-114. 嫌なことや悩みごとがある時の相談相手【子ども 問21】

大阪市西成区〔小・中全体〕では、「親」352名 63.3%、「学校のともだち」278名 50.0%、「学校の先生」117名 21.0%、「きょうだい」83名 14.9%、「学校以外のともだち」37名 6.7%の順に高くなっている。

大阪市西成区〔小学生〕では、「親」202名 68.2%、「学校のともだち」132名 44.6%、「学校の先生」79名 26.7%、「きょうだい」46名 15.5%、「親戚」18名 6.1%の順に高くなっている。

大阪市西成区〔中学生〕では、「親」150名 57.7%、「学校のともだち」146名 56.2%、「学校の先生」38名 14.6%、「きょうだい」37名 14.2%、「学校以外のともだち」24名 9.2%の順に高くなっている。

〔小・中全体〕

	大阪市西成区		大阪市24区		0	50	100
	556名	100.0%	24612名	100.0%			
親	352名	63.3%	15091名	61.3%		63.3	61.3
きょうだい	83名	14.9%	3824名	15.5%		14.9	15.5
親戚	28名	5.0%	1105名	4.5%		5.0	4.5
学校のともだち	278名	50.0%	12013名	48.8%		50.0	48.8
学校以外のともだち	37名	6.7%	1722名	7.0%		6.7	7.0
学校の先生	117名	21.0%	4386名	17.8%		21.0	17.8
スクールカウンセラー、ソーシャルワーカー	6名	1.1%	306名	1.2%		1.1	1.2
塾や習いごとの先生	27名	4.9%	1012名	4.1%		4.9	4.1
学童保育の先生	2名	0.4%	149名	0.6%		0.4	0.6
こども専用の電話相談	1名	0.2%	50名	0.2%		0.2	0.2
SNSなどのインターネットやLINEの相談	3名	0.5%	170名	0.7%		0.5	0.7
インターネットやサイトなどを通じて知り合った直接会ったことのない人	13名	2.3%	448名	1.8%		2.3	1.8
近所の人	3名	0.5%	127名	0.5%		0.5	0.5
地域の支援団体	1名	0.2%	30名	0.1%		0.2	0.1
その他の人	5名	0.9%	361名	1.5%		0.9	1.5
だれにも相談できない	15名	2.7%	861名	3.5%		2.7	3.5
だれにも相談したくない	35名	6.3%	1624名	6.6%		6.3	6.6
わからない	35名	6.3%	1705名	6.9%		6.3	6.9
無回答	30名	5.4%	1389名	5.6%		5.4	5.6

〔小学生〕

	大阪市西成区		大阪市24区		0	50	100
	296名	100.0%	13124名	100.0%			
親	202名	68.2%	8965名	68.3%	68.2	68.3	
きょうだい	46名	15.5%	2176名	16.6%	15.5	16.6	
親戚	18名	6.1%	719名	5.5%	6.1	5.5	
学校のともだち	132名	44.6%	5870名	44.7%	44.6	44.7	
学校以外のともだち	13名	4.4%	787名	6.0%	4.4	6.0	
学校の先生	79名	26.7%	2772名	21.1%	26.7	21.1	
スクールカウンセラー、ソーシャルワーカー	2名	0.7%	151名	1.2%	0.7	1.2	
塾や習いごとの先生	12名	4.1%	448名	3.4%	4.1	3.4	
学童保育の先生	2名	0.7%	128名	1.0%	0.7	1.0	
子ども専用の電話相談	1名	0.3%	34名	0.3%	0.3	0.3	
SNSなどのインターネットやLINEの相談	1名	0.3%	73名	0.6%	0.3	0.6	
インターネットやサイトなどを通じて知り合った直接会ったことのない人	2名	0.7%	83名	0.6%	0.7	0.6	
近所の人	1名	0.3%	88名	0.7%	0.3	0.7	
地域の支援団体	0名	0.0%	18名	0.1%	0.0	0.1	
その他の人	3名	1.0%	195名	1.5%	1.0	1.5	
だれにも相談できない	7名	2.4%	397名	3.0%	2.4	3.0	
だれにも相談したくない	11名	3.7%	676名	5.2%	3.7	5.2	
わからない	15名	5.1%	780名	5.9%	5.1	5.9	
無回答	21名	7.1%	907名	6.9%	7.1	6.9	

〔中学生〕

	大阪市西成区		大阪市24区		0	50	100
	260名	100.0%	11488名	100.0%			
親	150名	57.7%	6126名	53.3%	57.7	53.3	
きょうだい	37名	14.2%	1648名	14.3%	14.2	14.3	
親戚	10名	3.8%	386名	3.4%	3.8	3.4	
学校のともだち	146名	56.2%	6143名	53.5%	56.2	53.5	
学校以外のともだち	24名	9.2%	935名	8.1%	9.2	8.1	
学校の先生	38名	14.6%	1614名	14.0%	14.6	14.0	
スクールカウンセラー、ソーシャルワーカー	4名	1.5%	155名	1.3%	1.5	1.3	
塾や習いごとの先生	15名	5.8%	564名	4.9%	5.8	4.9	
学童保育の先生	0名	0.0%	21名	0.2%	0.0	0.2	
子ども専用の電話相談	0名	0.0%	16名	0.1%	0.0	0.1	
SNSなどのインターネットやLINEの相談	2名	0.8%	97名	0.8%	0.8	0.8	
インターネットやサイトなどを通じて知り合った直接会ったことのない人	11名	4.2%	365名	3.2%	4.2	3.2	
近所の人	2名	0.8%	39名	0.3%	0.8	0.3	
地域の支援団体	1名	0.4%	12名	0.1%	0.4	0.1	
その他の人	2名	0.8%	166名	1.4%	0.8	1.4	
だれにも相談できない	8名	3.1%	464名	4.0%	3.1	4.0	
だれにも相談したくない	24名	9.2%	948名	8.3%	9.2	8.3	
わからない	20名	7.7%	925名	8.1%	7.7	8.1	
無回答	9名	3.5%	482名	4.2%	3.5	4.2	

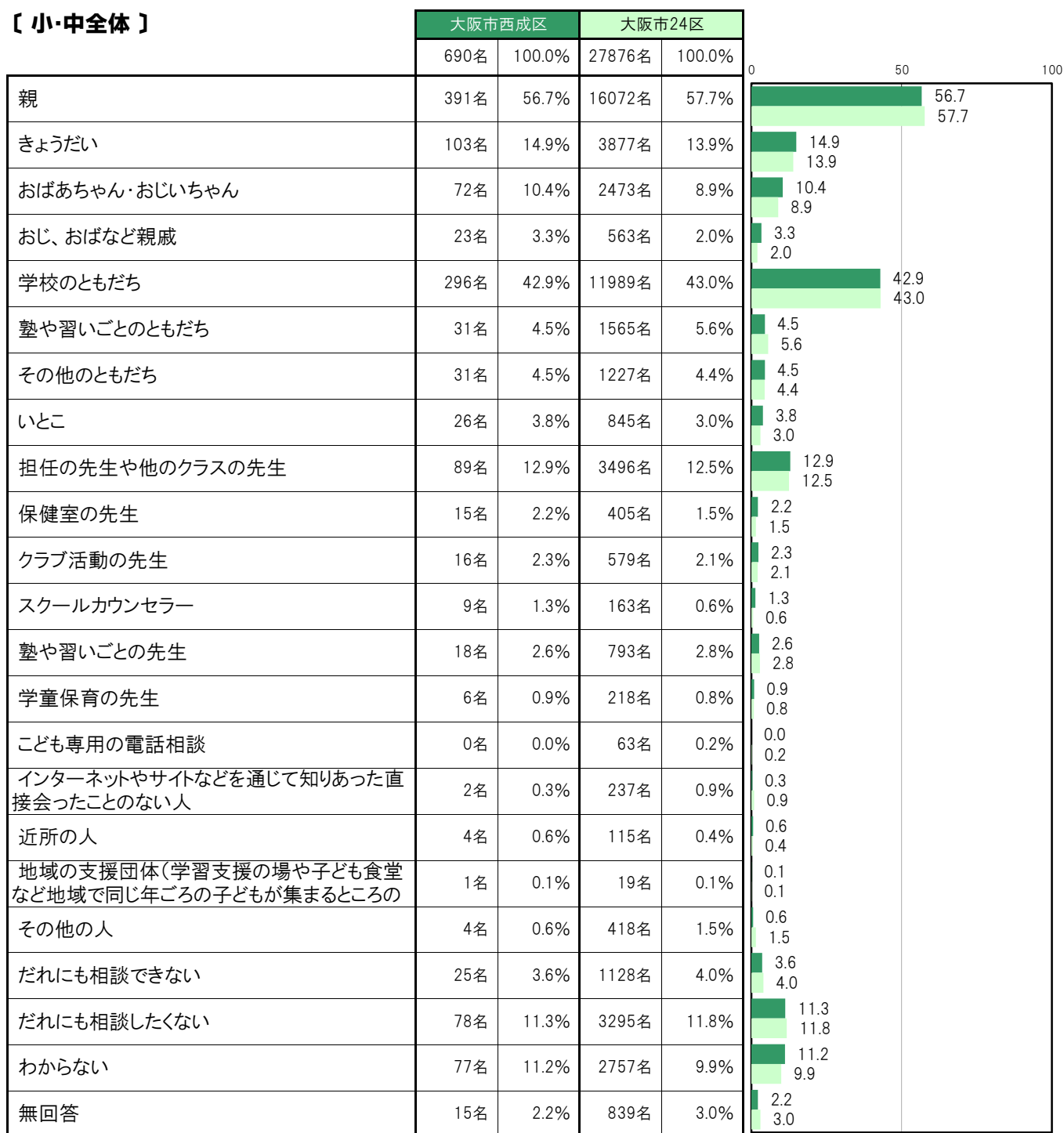
A-114.嫌なことや悩みごとがある時の相談相手 ※2016年調査結果

大阪市西成区〔小・中全体〕では、「親」391名 56.7%、「学校のともだち」296名 42.9%、「きょうだい」103名 14.9%、「担任の先生や他のクラスの先生」89名 12.9%、「だれにも相談したくない」78名 11.3%の順に高くなっている。

大阪市西成区〔小学生〕では、「親」226名 61.2%、「学校のともだち」129名 35.0%、「きょうだい」61名 16.5%、「おばあちゃん・おじいちゃん」47名 12.7%、「担任の先生や他のクラスの先生」45名 12.2%の順に高くなっている。

大阪市西成区〔中学生〕では、「学校のともだち」167名 52.0%、「親」165名 51.4%、「担任の先生や他のクラスの先生」44名 13.7%、「きょうだい」42名 13.1%、「だれにも相談したくない」40名 12.5%の順に高くなっている。

〔小・中全体〕



〔小学生〕

	大阪市西成区		大阪市24区		0	50	100
	369名	100.0%	14526名	100.0%			
親	226名	61.2%	9442名	65.0%	61.2	65.0	
きょうだい	61名	16.5%	2173名	15.0%	16.5	15.0	
おばあちゃん・おじいちゃん	47名	12.7%	1636名	11.3%	12.7	11.3	
おじ、おばなど親戚	16名	4.3%	329名	2.3%	4.3	2.3	
学校のともだち	129名	35.0%	5403名	37.2%	35.0	37.2	
塾や習いごとのともだち	15名	4.1%	734名	5.1%	4.1	5.1	
その他のともだち	13名	3.5%	511名	3.5%	3.5	3.5	
いとこ	13名	3.5%	538名	3.7%	3.5	3.7	
担任の先生や他のクラスの先生	45名	12.2%	2113名	14.5%	12.2	14.5	
保健室の先生	5名	1.4%	173名	1.2%	1.4	1.2	
クラブ活動の先生	1名	0.3%	49名	0.3%	0.3	0.3	
スクールカウンセラー	2名	0.5%	66名	0.5%	0.5	0.5	
塾や習いごとの先生	7名	1.9%	307名	2.1%	1.9	2.1	
学童保育の先生	5名	1.4%	184名	1.3%	1.4	1.3	
子ども専用の電話相談	0名	0.0%	41名	0.3%	0.0	0.3	
インターネットやサイトなどを通じて知りあった直接会ったことのない人	0名	0.0%	33名	0.2%	0.0	0.2	
近所の人	3名	0.8%	80名	0.6%	0.8	0.6	
地域の支援団体(学習支援の場や子ども食堂など地域で同じ年ごろの子どもが集まるところの)	1名	0.3%	9名	0.1%	0.3	0.1	
その他の人	1名	0.3%	205名	1.4%	0.3	1.4	
だれにも相談できない	13名	3.5%	558名	3.8%	3.5	3.8	
だれにも相談したくない	38名	10.3%	1527名	10.5%	10.3	10.5	
わからない	41名	11.1%	1151名	7.9%	11.1	7.9	
無回答	10名	2.7%	534名	3.7%	2.7	3.7	

【中学生】

	大阪市西成区		大阪市24区		0	50	100
	321名	100.0%	13342名	100.0%			
親	165名	51.4%	6628名	49.7%	51.4	49.7	
きょうだい	42名	13.1%	1704名	12.8%	13.1	12.8	
おばあちゃん・おじいちゃん	25名	7.8%	836名	6.3%	7.8	6.3	
おじ、おばなど親戚	7名	2.2%	234名	1.8%	2.2	1.8	
学校のともだち	167名	52.0%	6585名	49.4%	52.0	49.4	
塾や習いごとのともだち	16名	5.0%	831名	6.2%	5.0	6.2	
その他のともだち	18名	5.6%	716名	5.4%	5.6	5.4	
いとこ	13名	4.0%	307名	2.3%	4.0	2.3	
担任の先生や他のクラスの先生	44名	13.7%	1383名	10.4%	13.7	10.4	
保健室の先生	10名	3.1%	232名	1.7%	3.1	1.7	
クラブ活動の先生	15名	4.7%	530名	4.0%	4.7	4.0	
スクールカウンセラー	7名	2.2%	97名	0.7%	2.2	0.7	
塾や習いごとの先生	11名	3.4%	486名	3.6%	3.4	3.6	
学童保育の先生	1名	0.3%	34名	0.3%	0.3	0.3	
子ども専用の電話相談	0名	0.0%	22名	0.2%	0.0	0.2	
インターネットやサイトなどを通じて知りあった直接会ったことのない人	2名	0.6%	204名	1.5%	0.6	1.5	
近所の人	1名	0.3%	35名	0.3%	0.3	0.3	
地域の支援団体(学習支援の場や子ども食堂など地域で同じ年ごろの子どもが集まるところの)	0名	0.0%	10名	0.1%	0.0	0.1	
その他の人	3名	0.9%	213名	1.6%	0.9	1.6	
だれにも相談できない	12名	3.7%	570名	4.3%	3.7	4.3	
だれにも相談したくない	40名	12.5%	1768名	13.3%	12.5	13.3	
わからない	36名	11.2%	1605名	12.0%	11.2	12.0	
無回答	5名	1.6%	301名	2.3%	1.6	2.3	

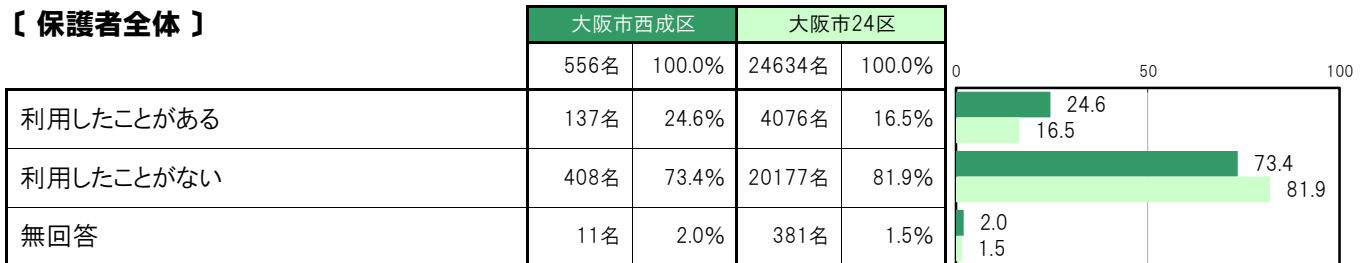
A-115.「こどもの居場所」の利用状況【保護者 問17(1)】

大阪市西成区〔保護者全体〕では、「利用したことがある」137名 24.6%、「利用したことがない」408名 73.4%となっている。

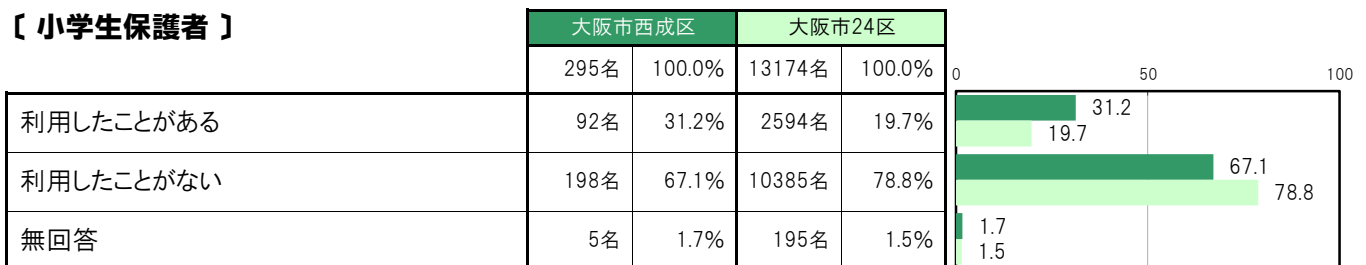
大阪市西成区〔小学生保護者〕では、「利用したことがある」92名 31.2%、「利用したことがない」198名 67.1%となっている。

大阪市西成区〔中学生保護者〕では、「利用したことがある」45名 17.2%、「利用したことがない」210名 80.5%となっている。

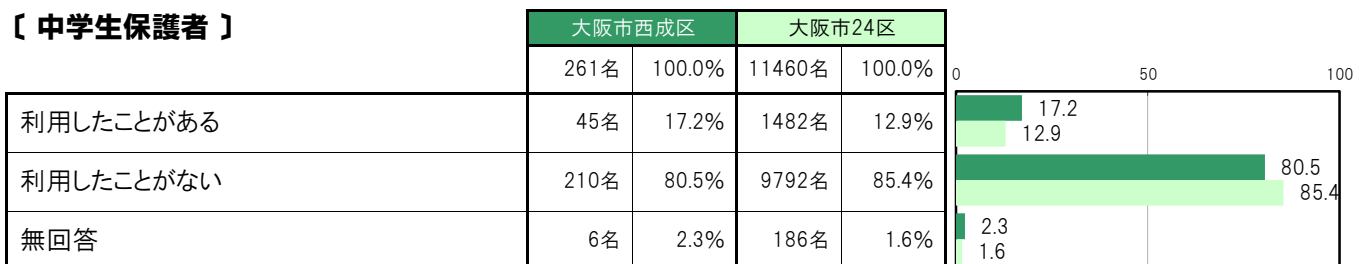
【保護者全体】



【小学生保護者】



【中学生保護者】



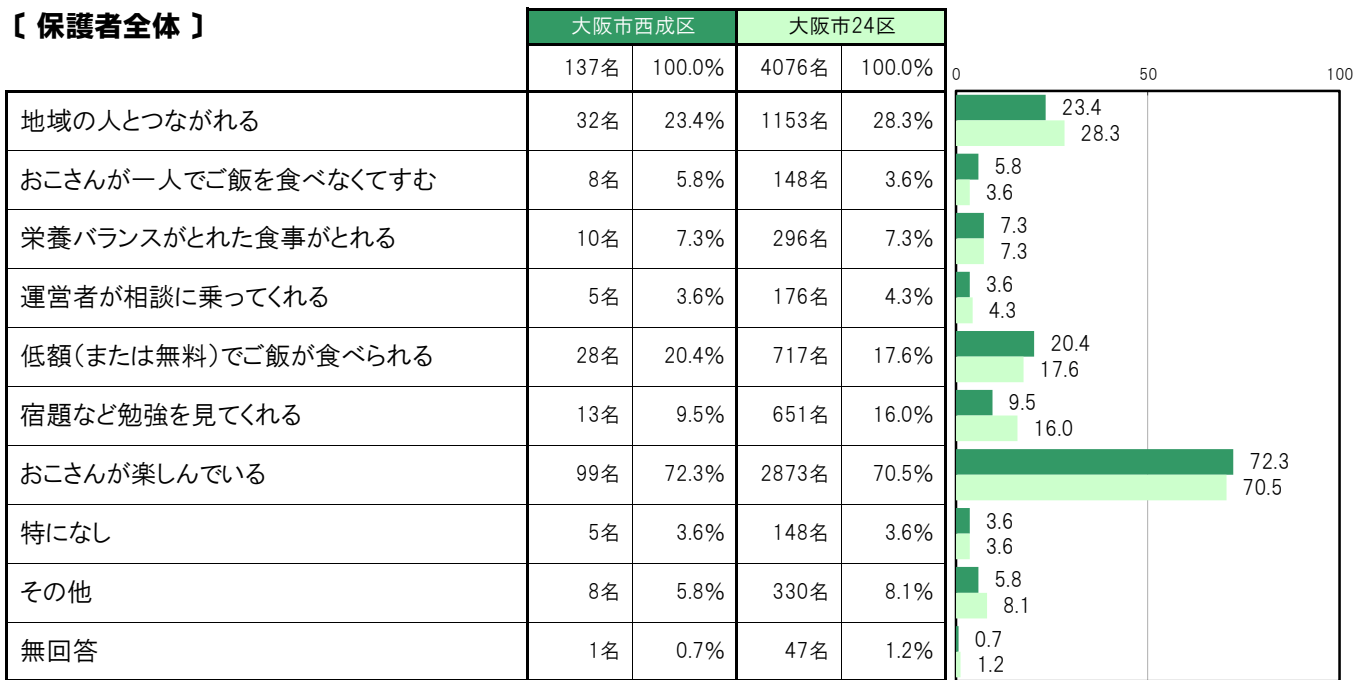
A-116.「こどもの居場所」を利用して良いと思うこと〔保護者 問17(2)〕

大阪市西成区〔保護者全体〕では、「おこさんが楽しんでいる」99名 72.3%、「地域の人とつながれる」32名 23.4%、「低額(または無料)でご飯が食べられる」28名 20.4%、「宿題など勉強を見てくれる」13名 9.5%、「栄養バランスがとれた食事がとれる」10名 7.3%の順に高くなっている。

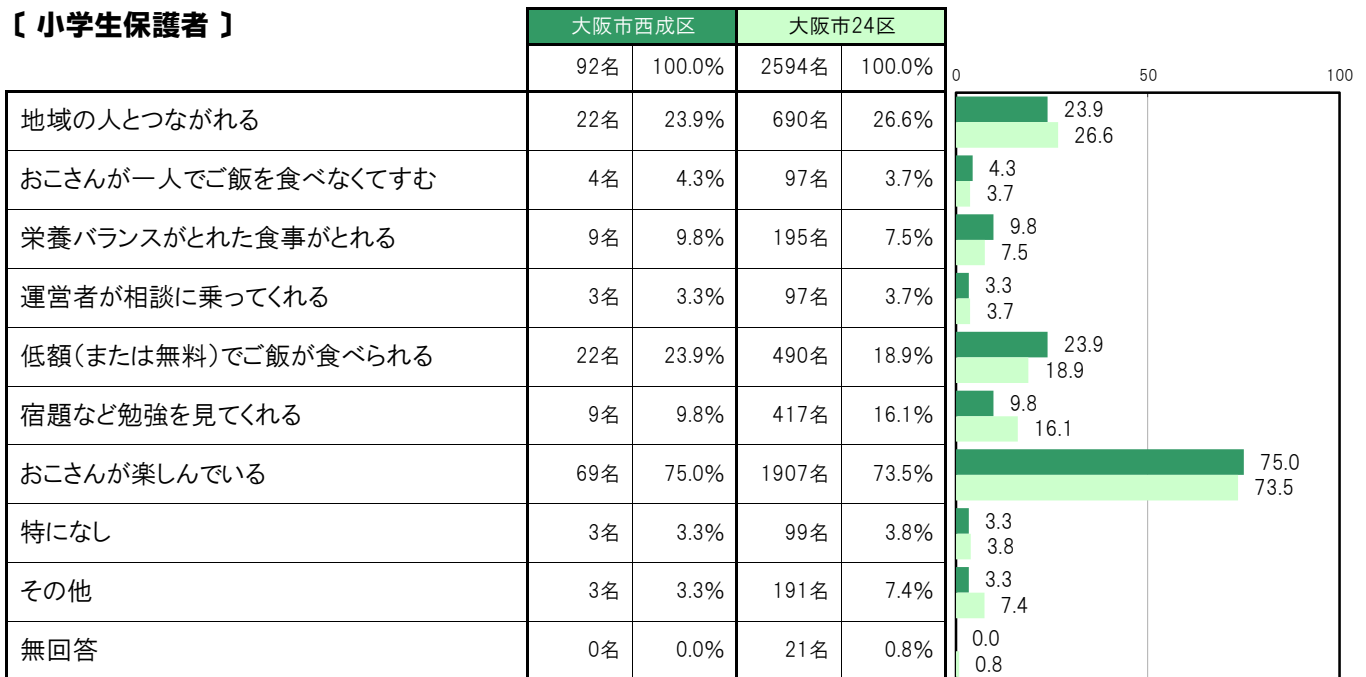
大阪市西成区〔小学生保護者〕では、「おこさんが楽しんでいる」69名 75.0%、「地域の人とつながれる」22名 23.9%、「低額(または無料)でご飯が食べられる」22名 23.9%、「栄養バランスがとれた食事がとれる」9名 9.8%、「宿題など勉強を見てくれる」9名 9.8%の順に高くなっている。

大阪市西成区〔中学生保護者〕では、「おこさんが楽しんでいる」30名 66.7%、「地域の人とつながれる」10名 22.2%、「低額(または無料)でご飯が食べられる」6名 13.3%、「その他」5名 11.1%、「おこさんが一人でご飯を食べなくてすむ」4名 8.9%の順に高くなっている。

〔保護者全体〕



〔小学生保護者〕



〔中学生保護者〕

	大阪市西成区		大阪市24区		0	50	100
	45名	100.0%	1482名	100.0%			
地域の人とつながれる	10名	22.2%	463名	31.2%	22.2	31.2	
おこさんが一人でご飯を食べなくてすむ	4名	8.9%	51名	3.4%	8.9	3.4	
栄養バランスがとれた食事がとれる	1名	2.2%	101名	6.8%	2.2	6.8	
運営者が相談に乗ってくれる	2名	4.4%	79名	5.3%	4.4	5.3	
低額(または無料)でご飯が食べられる	6名	13.3%	227名	15.3%	13.3	15.3	
宿題など勉強を見てくれる	4名	8.9%	234名	15.8%	8.9	15.8	
おこさんが楽しんでいる	30名	66.7%	966名	65.2%	66.7	65.2	
特になし	2名	4.4%	49名	3.3%	4.4	3.3	
その他	5名	11.1%	139名	9.4%	11.1	9.4	
無回答	1名	2.2%	26名	1.8%	2.2	1.8	

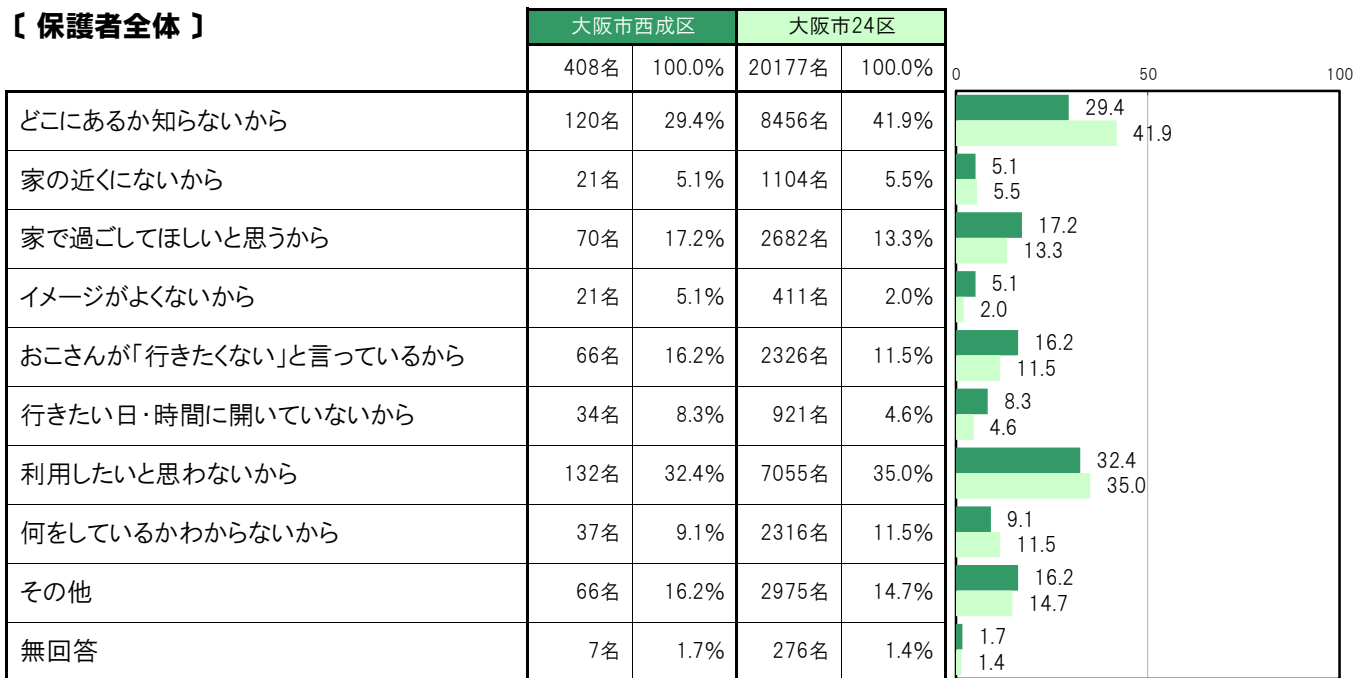
A-117.「こどもの居場所」を利用していない理由〔保護者 問17(3)〕

大阪市西成区〔保護者全体〕では、「利用したいと思わないから」132名 32.4%、「どこにあるか知らないから」120名 29.4%、「家で過ごしてほしいと思うから」70名 17.2%、「おこさんが「行きたくない」と言っているから」66名 16.2%、「その他」66名 16.2%の順に高くなっている。

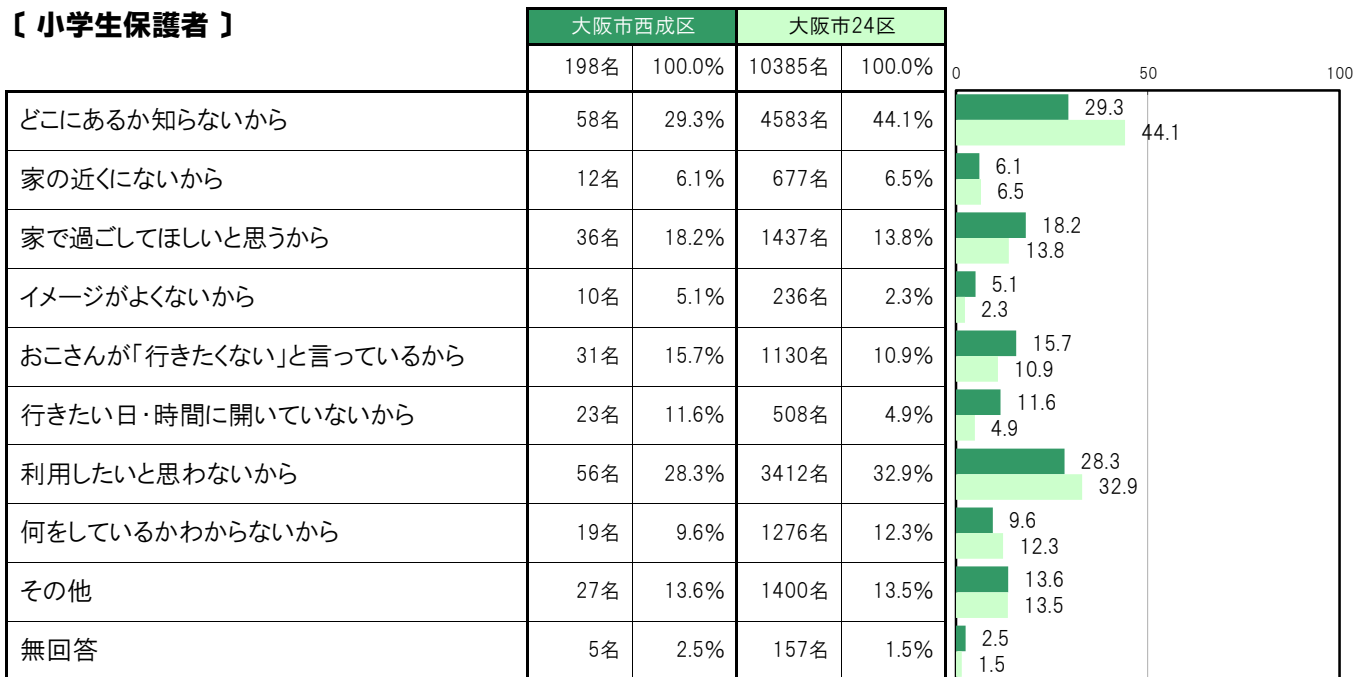
大阪市西成区〔小学生保護者〕では、「どこにあるか知らないから」58名 29.3%、「利用したいと思わないから」56名 28.3%、「家で過ごしてほしいと思うから」36名 18.2%、「おこさんが「行きたくない」と言っているから」31名 15.7%、「その他」27名 13.6%の順に高くなっている。

大阪市西成区〔中学生保護者〕では、「利用したいと思わないから」76名 36.2%、「どこにあるか知らないから」62名 29.5%、「その他」39名 18.6%、「おこさんが「行きたくない」と言っているから」35名 16.7%、「家で過ごしてほしいと思うから」34名 16.2%の順に高くなっている。

〔保護者全体〕



〔小学生保護者〕



〔中学生保護者〕

	大阪市西成区		大阪市24区		0	50	100
	210名	100.0%	9792名	100.0%			
どこにあるか知らないから	62名	29.5%	3873名	39.6%	29.5	39.6	
家の近くがないから	9名	4.3%	427名	4.4%	4.3	4.4	
家で過ごしてほしいと思うから	34名	16.2%	1245名	12.7%	16.2	12.7	
イメージがよくないから	11名	5.2%	175名	1.8%	5.2	1.8	
おこさんが「行きたくない」と言っているから	35名	16.7%	1196名	12.2%	16.7	12.2	
行きたい日・時間に開いていないから	11名	5.2%	413名	4.2%	5.2	4.2	
利用したいと思わないから	76名	36.2%	3643名	37.2%	36.2	37.2	
何をしているかわからないから	18名	8.6%	1040名	10.6%	8.6	10.6	
その他	39名	18.6%	1575名	16.1%	18.6	16.1	
無回答	2名	1.0%	119名	1.2%	1.0	1.2	

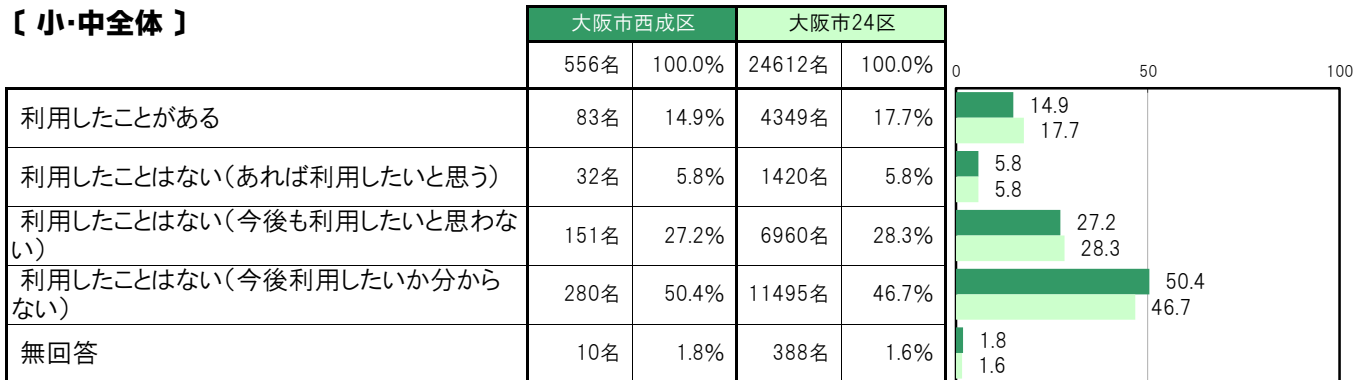
A-118.学童保育などの利用状況【子ども 問28(1)①】

大阪市西成区〔小・中全体〕では、「利用したことがある」83名 14.9%、「利用したことはない(あれば利用したいと思う)」32名 5.8%、「利用したことはない(今後も利用したいと思わない)」151名 27.2%、「利用したことはない(今後利用したいか分からない)」280名 50.4%となっている。

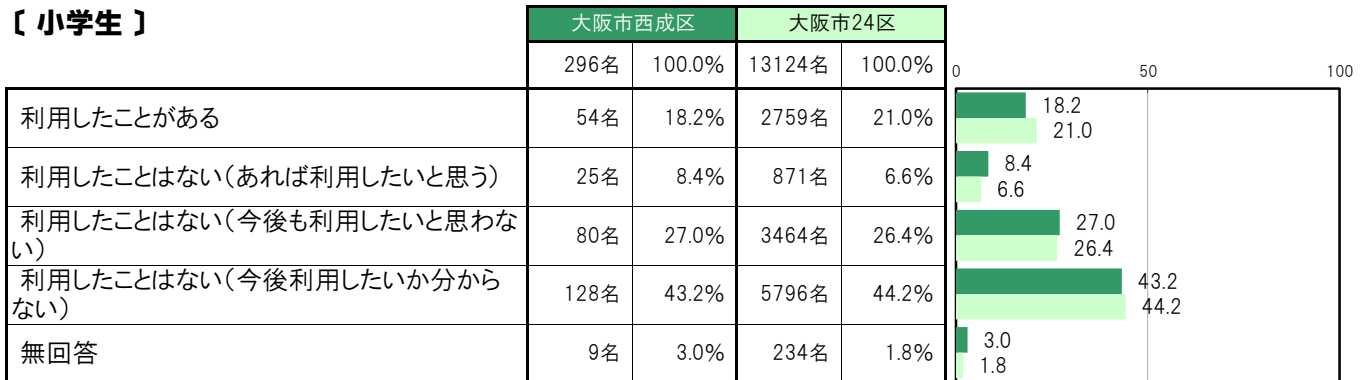
大阪市西成区〔小学生〕では、「利用したことがある」54名 18.2%、「利用したことはない(あれば利用したいと思う)」25名 8.4%、「利用したことはない(今後も利用したいと思わない)」80名 27.0%、「利用したことはない(今後利用したいか分からない)」128名 43.2%となっている。

大阪市西成区〔中学生〕では、「利用したことがある」29名 11.2%、「利用したことはない(あれば利用したいと思う)」7名 2.7%、「利用したことはない(今後も利用したいと思わない)」71名 27.3%、「利用したことはない(今後利用したいか分からない)」152名 58.5%となっている。

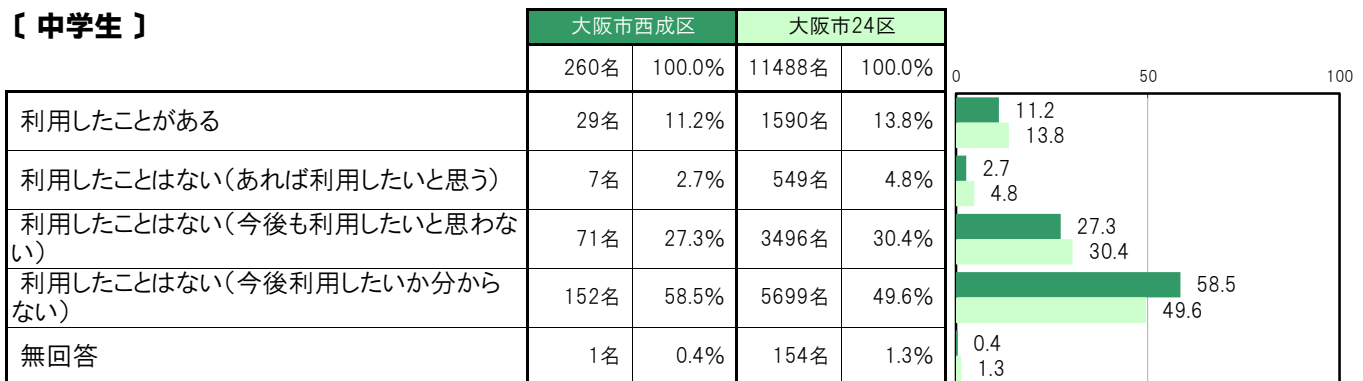
【小・中全体】



【小学生】



【中学生】



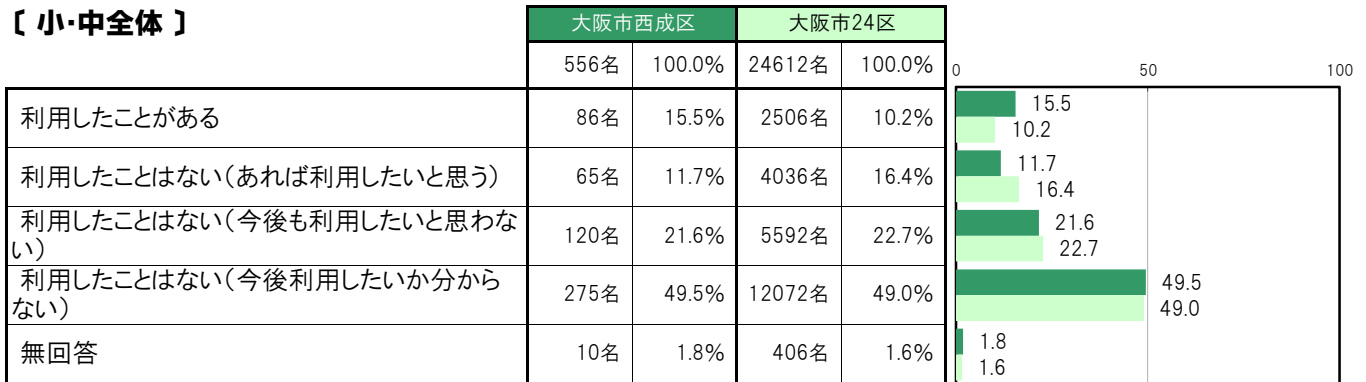
A-119.こども食堂などの利用状況【子ども 問28(1)②】

大阪市西成区〔小・中全体〕では、「利用したことがある」86名 15.5%、「利用したことはない(あれば利用したいと思う)」65名 11.7%、「利用したことはない(今後も利用したいと思わない)」120名 21.6%、「利用したことはない(今後利用したいか分からない)」275名 49.5%となっている。

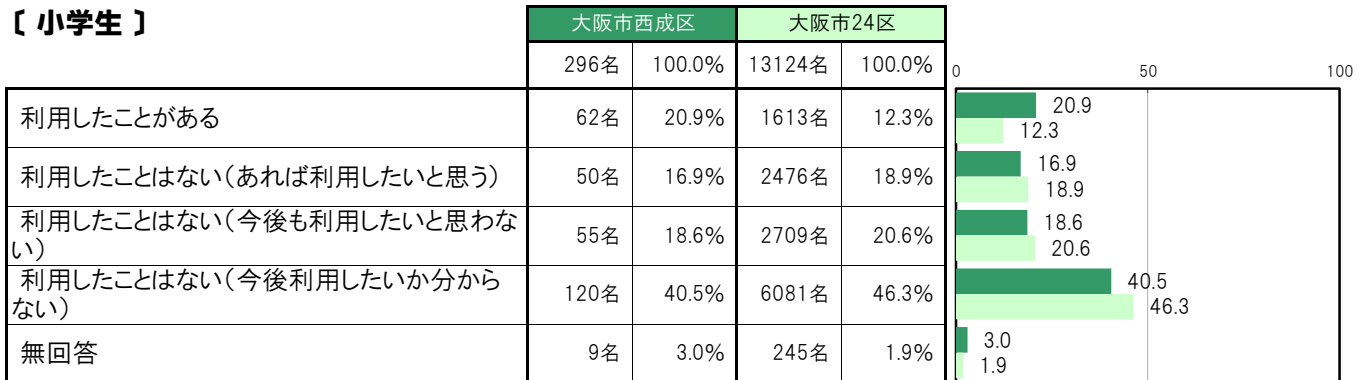
大阪市西成区〔小学生〕では、「利用したことがある」62名 20.9%、「利用したことはない(あれば利用したいと思う)」50名 16.9%、「利用したことはない(今後も利用したいと思わない)」55名 18.6%、「利用したことはない(今後利用したいか分からない)」120名 40.5%となっている。

大阪市西成区〔中学生〕では、「利用したことがある」24名 9.2%、「利用したことはない(あれば利用したいと思う)」15名 5.8%、「利用したことはない(今後も利用したいと思わない)」65名 25.0%、「利用したことはない(今後利用したいか分からない)」155名 59.6%となっている。

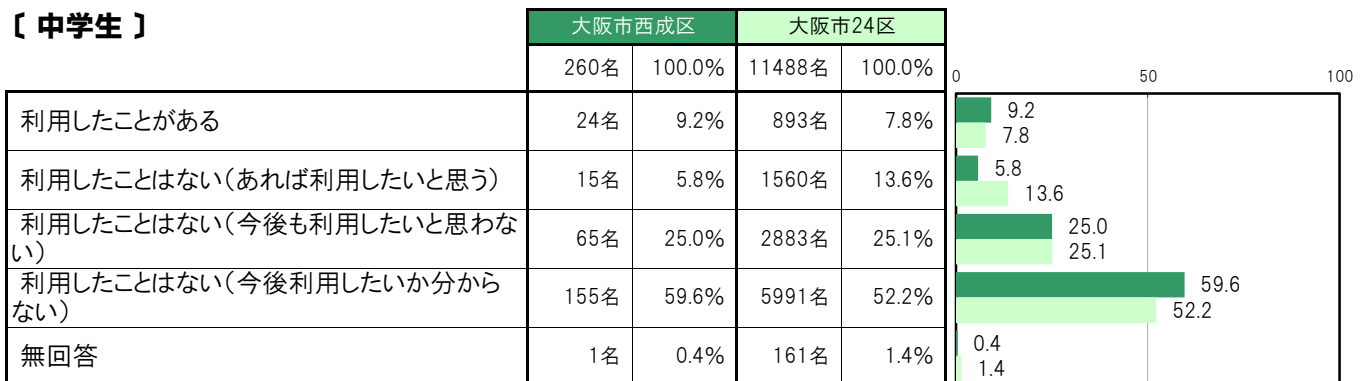
【小・中全体】



【小学生】



【中学生】



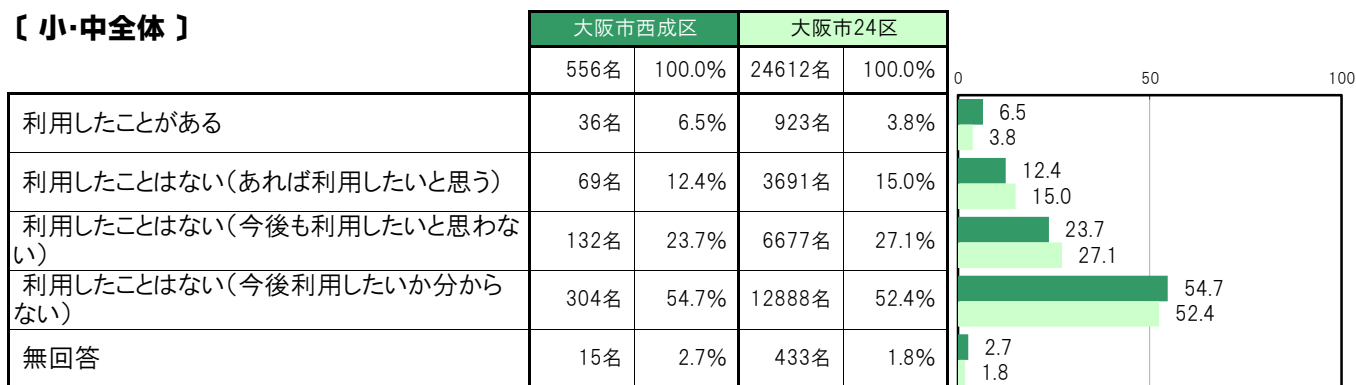
A-120.学習支援などの利用状況【子ども 問28(1)③】

大阪市西成区〔小・中全体〕では、「利用したことがある」36名 6.5%、「利用したことはない(あれば利用したいと思う)」69名 12.4%、「利用したことはない(今後も利用したいと思わない)」132名 23.7%、「利用したことはない(今後利用したいか分からない)」304名 54.7%となっている。

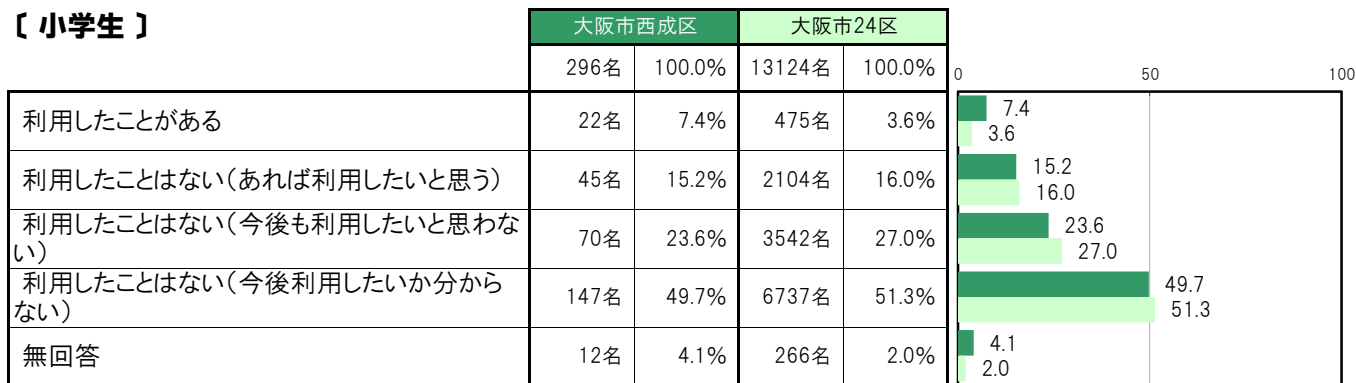
大阪市西成区〔小学生〕では、「利用したことがある」22名 7.4%、「利用したことはない(あれば利用したいと思う)」45名 15.2%、「利用したことはない(今後も利用したいと思わない)」70名 23.6%、「利用したことはない(今後利用したいか分からない)」147名 49.7%となっている。

大阪市西成区〔中学生〕では、「利用したことがある」14名 5.4%、「利用したことはない(あれば利用したいと思う)」24名 9.2%、「利用したことはない(今後も利用したいと思わない)」62名 23.8%、「利用したことはない(今後利用したいか分からない)」157名 60.4%となっている。

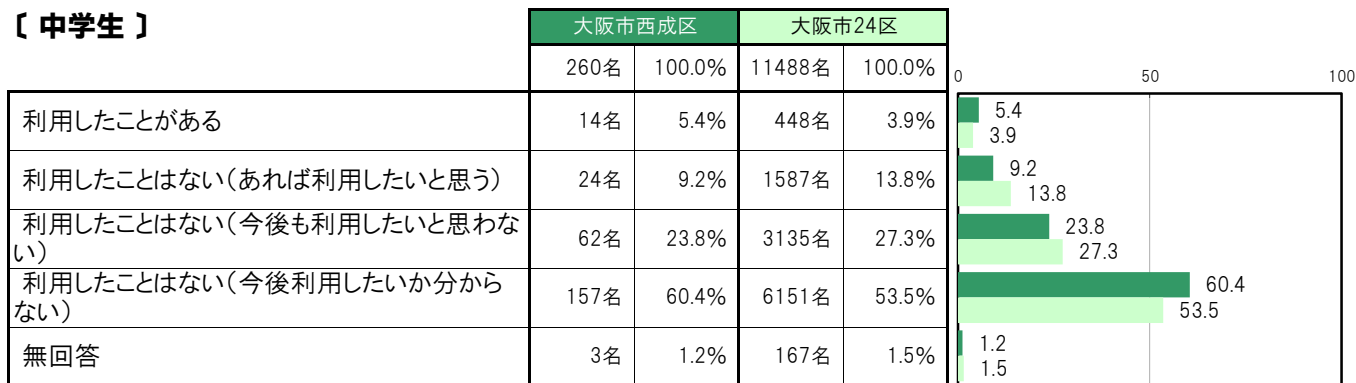
【小・中全体】



【小学生】



【中学生】



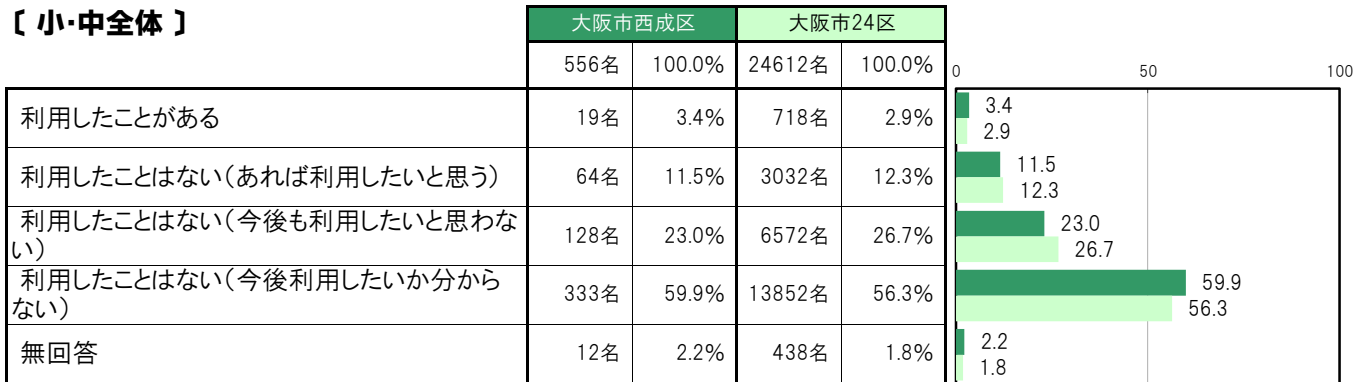
A-121.何でも相談できる場所の利用状況〔子ども 問28(1)④〕

大阪市西成区〔小・中全体〕では、「利用したことがある」19名 3.4%、「利用したことはない(あれば利用したいと思う)」64名 11.5%、「利用したことはない(今後も利用したいと思わない)」128名 23.0%、「利用したことはない(今後利用したいか分からない)」333名 59.9%となっている。

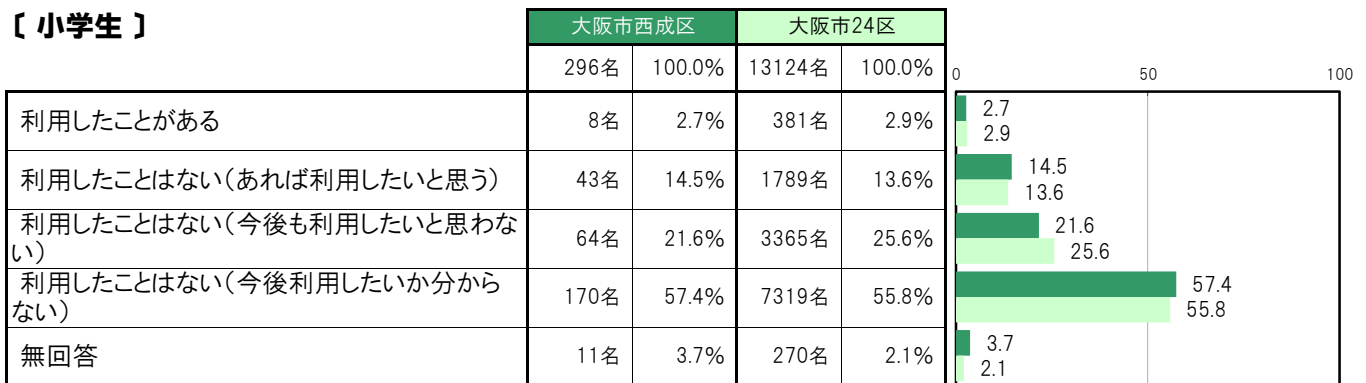
大阪市西成区〔小学生〕では、「利用したことがある」8名 2.7%、「利用したことはない(あれば利用したいと思う)」43名 14.5%、「利用したことはない(今後も利用したいと思わない)」64名 21.6%、「利用したことはない(今後利用したいか分からない)」170名 57.4%となっている。

大阪市西成区〔中学生〕では、「利用したことがある」11名 4.2%、「利用したことはない(あれば利用したいと思う)」21名 8.1%、「利用したことはない(今後も利用したいと思わない)」64名 24.6%、「利用したことはない(今後利用したいか分からない)」163名 62.7%となっている。

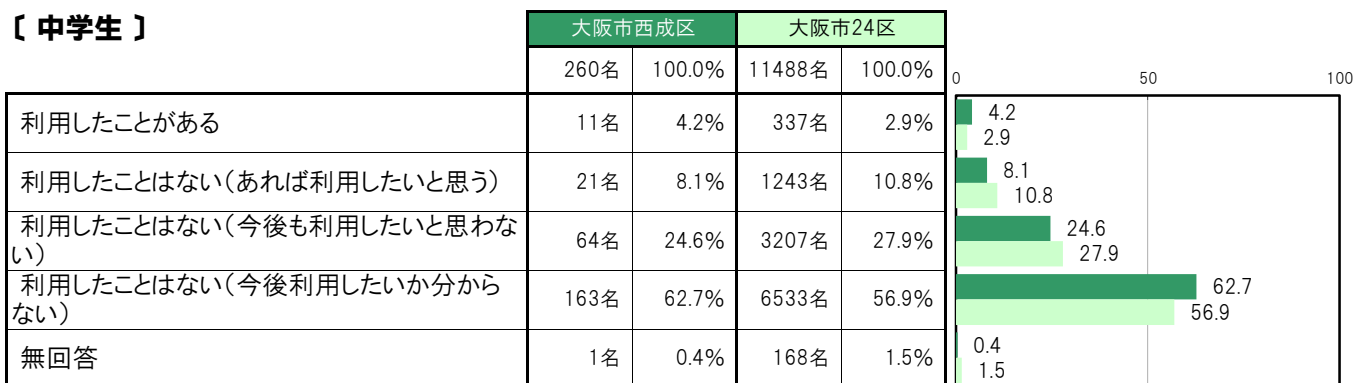
〔小・中全体〕



〔小学生〕



〔中学生〕



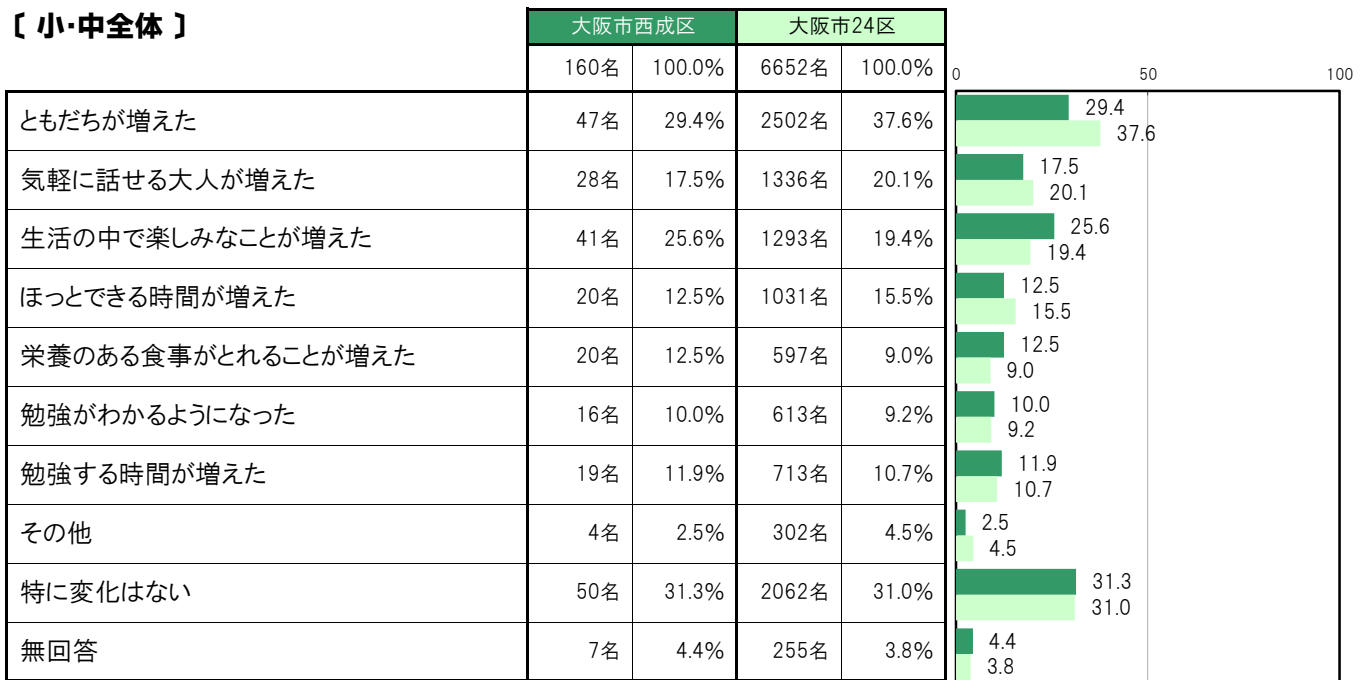
A-122.学童保育／こども食堂／学習支援／何でも相談できる場所を利用したことによる変化〔子ども 問28(2)〕

大阪市西成区〔小・中全体〕では、「特に変化はない」50名 31.3%、「ともだちが増えた」47名 29.4%、「生活の中で楽しみなことが増えた」41名 25.6%、「気軽に話せる大人が増えた」28名 17.5%、「ほっとできる時間が増えた」20名 12.5%の順に高くなっている。

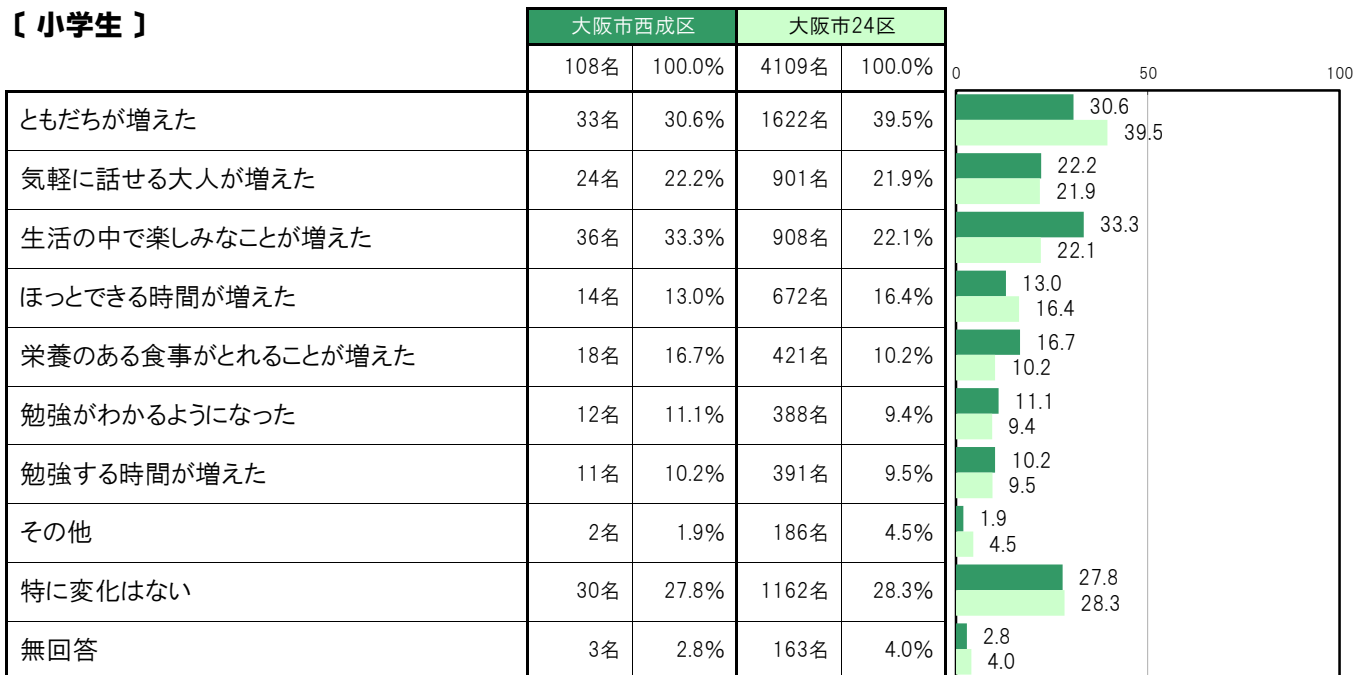
大阪市西成区〔小学生〕では、「生活の中で楽しみなことが増えた」36名 33.3%、「ともだちが増えた」33名 30.6%、「特に変化はない」30名 27.8%、「気軽に話せる大人が増えた」24名 22.2%、「栄養のある食事がとれることが増えた」18名 16.7%の順に高くなっている。

大阪市西成区〔中学生〕では、「特に変化はない」20名 38.5%、「ともだちが増えた」14名 26.9%、「勉強する時間が増えた」8名 15.4%、「ほっとできる時間が増えた」6名 11.5%、「生活の中で楽しみなことが増えた」5名 9.6%の順に高くなっている。

〔小・中全体〕



〔小学生〕



【 中学生 】

	大阪市西成区		大阪市24区		0	50	100
	52名	100.0%	2543名	100.0%			
ともだちが増えた	14名	26.9%	880名	34.6%	26.9	34.6	
気軽に話せる大人が増えた	4名	7.7%	435名	17.1%	7.7	17.1	
生活の中で楽しみなことが増えた	5名	9.6%	385名	15.1%	9.6	15.1	
ほっとできる時間が増えた	6名	11.5%	359名	14.1%	11.5	14.1	
栄養のある食事がとれることが増えた	2名	3.8%	176名	6.9%	3.8	6.9	
勉強がわかるようになった	4名	7.7%	225名	8.8%	7.7	8.8	
勉強する時間が増えた	8名	15.4%	322名	12.7%	15.4	12.7	
その他	2名	3.8%	116名	4.6%	3.8	4.6	
特に変化はない	20名	38.5%	900名	35.4%	38.5	35.4	
無回答	4名	7.7%	92名	3.6%	7.7	3.6	

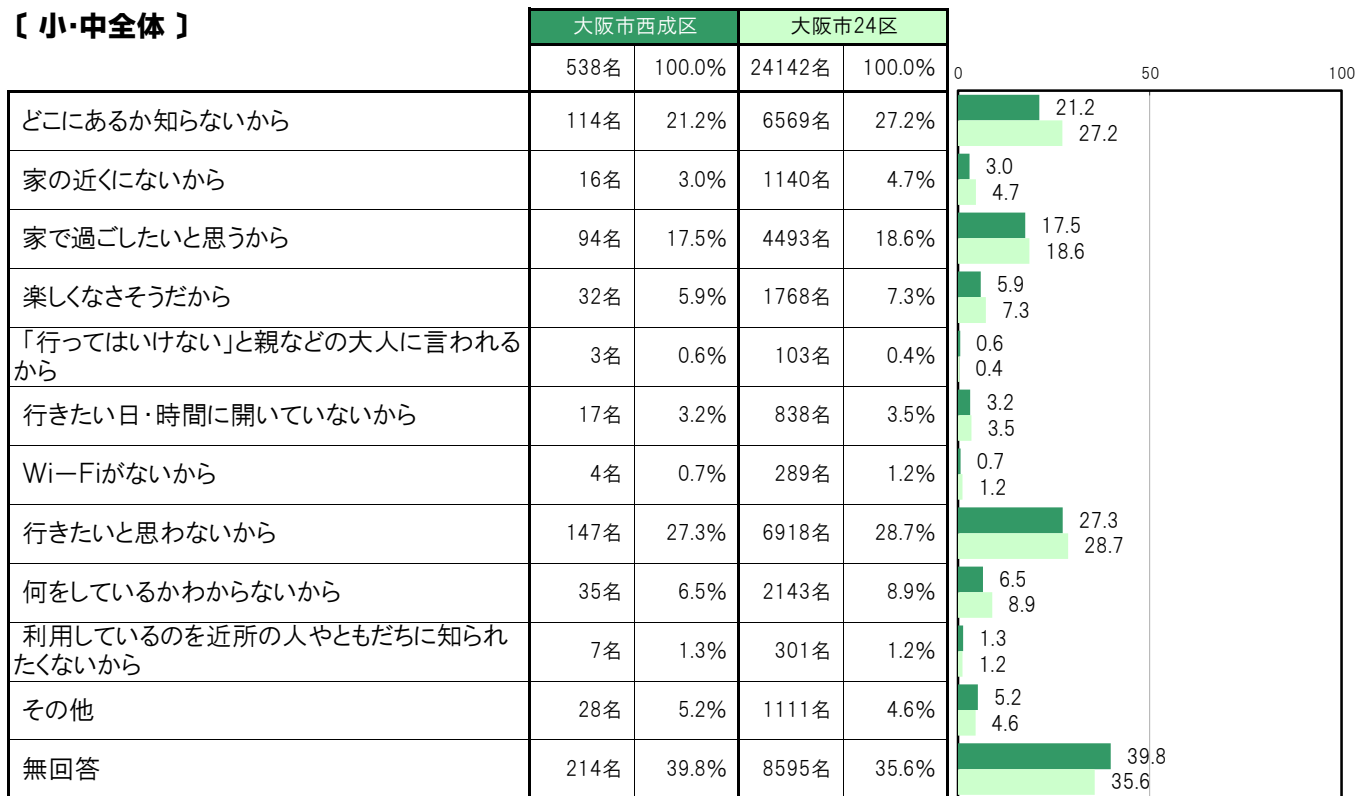
A-123.学童保育／こども食堂／学習支援／何でも相談できる場所を利用していない理由〔子ども 問28(3)〕

大阪市西成区〔小・中全体〕では、「行きたいと思わないから」147名 27.3%、「どこにあるか知らないから」114名 21.2%、「家で過ごしたいと思うから」94名 17.5%、「何をしているかわからないから」35名 6.5%、「楽しみなさそうだから」32名 5.9%の順に高くなっている。

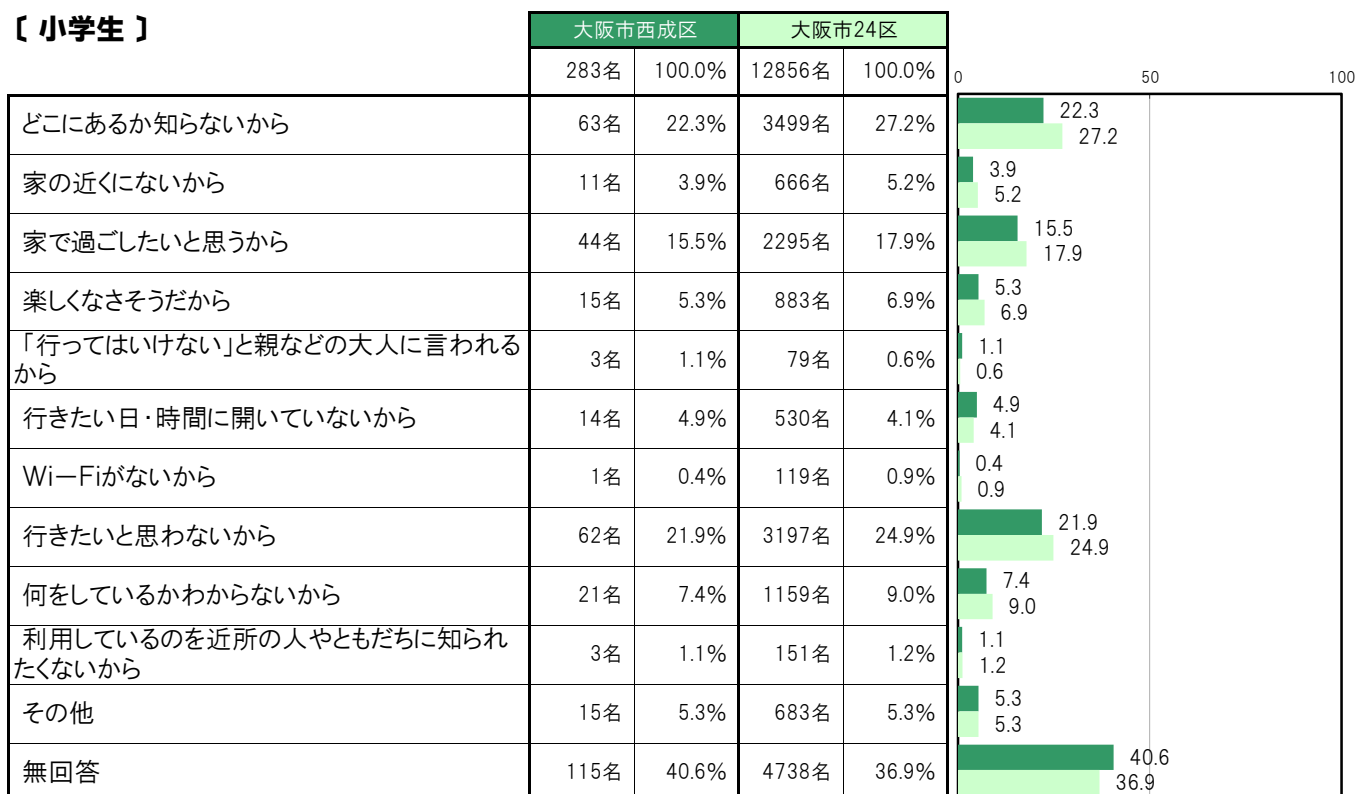
大阪市西成区〔小学生〕では、「どこにあるか知らないから」63名 22.3%、「行きたいと思わないから」62名 21.9%、「家で過ごしたいと思うから」44名 15.5%、「何をしているかわからないから」21名 7.4%、「楽しみなさそうだから」15名 5.3%の順に高くなっている。

大阪市西成区〔中学生〕では、「行きたいと思わないから」85名 33.3%、「どこにあるか知らないから」51名 20.0%、「家で過ごしたいと思うから」50名 19.6%、「楽しみなさそうだから」17名 6.7%、「何をしているかわからないから」14名 5.5%の順に高くなっている。

〔小・中全体〕



〔小学生〕



【中学生】

	大阪市西成区		大阪市24区		0	50	100
	255名	100.0%	11286名	100.0%			
どこにあるか知らないから	51名	20.0%	3070名	27.2%	20.0	27.2	
家の近くにないから	5名	2.0%	474名	4.2%	2.0	4.2	
家で過ごしたいと思うから	50名	19.6%	2198名	19.5%	19.6	19.5	
楽しなさそうだから	17名	6.7%	885名	7.8%	6.7	7.8	
「行ってはいけない」と親などの大人に言われるから	0名	0.0%	24名	0.2%	0.0	0.2	
行きたい日・時間に開いていないから	3名	1.2%	308名	2.7%	1.2	2.7	
Wi-Fiがないから	3名	1.2%	170名	1.5%	1.2	1.5	
行きたいと思わないから	85名	33.3%	3721名	33.0%	33.3	33.0	
何をしているかわからないから	14名	5.5%	984名	8.7%	5.5	8.7	
利用しているのを近所の人やともだちに知られたくないから	4名	1.6%	150名	1.3%	1.6	1.3	
その他	13名	5.1%	428名	3.8%	5.1	3.8	
無回答	99名	38.8%	3857名	34.2%	38.8	34.2	

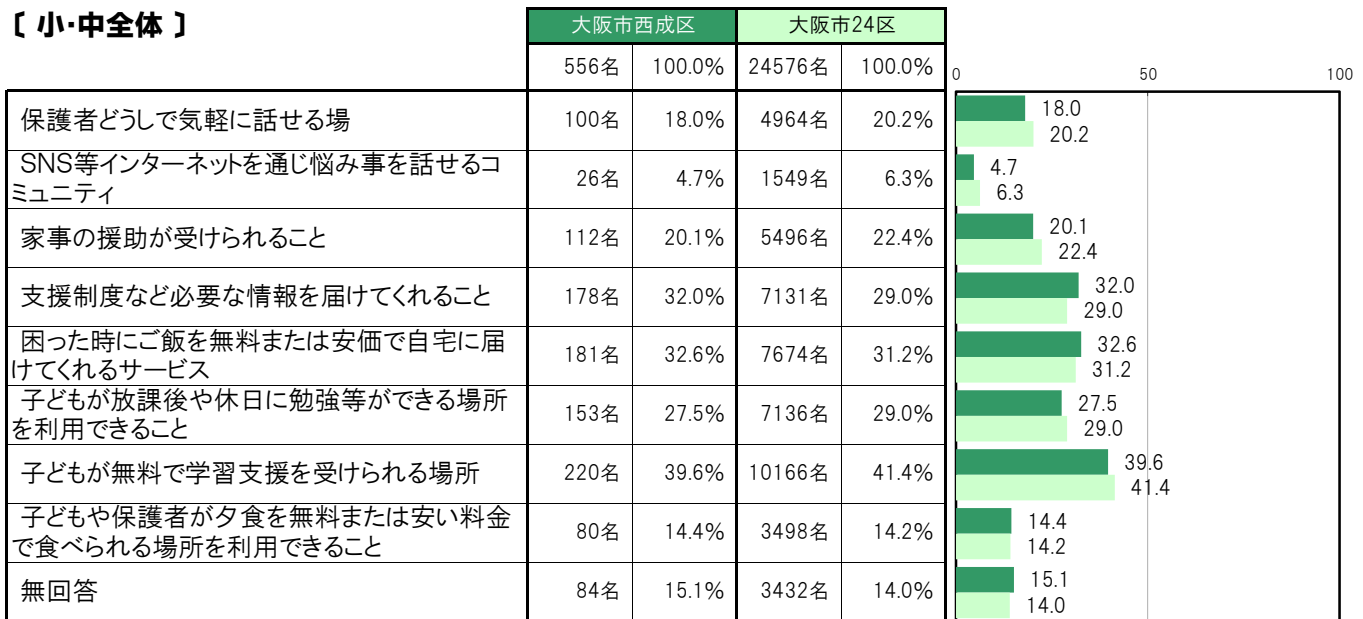
A-124.身近にあると思うもの〔保護者 問21〕

大阪市西成区〔保護者全体〕では、「子どもが無料で学習支援を受けられる場所」220名 39.6%、「困った時にご飯を無料または安価で自宅に届けてくれるサービス」181名 32.6%、「支援制度など必要な情報を届けてくれること」178名 32.0%、「子どもが放課後や休日に勉強等ができる場所を利用できること」153名 27.5%、「家事の援助が受けられること」112名 20.1%の順に高くなっている。

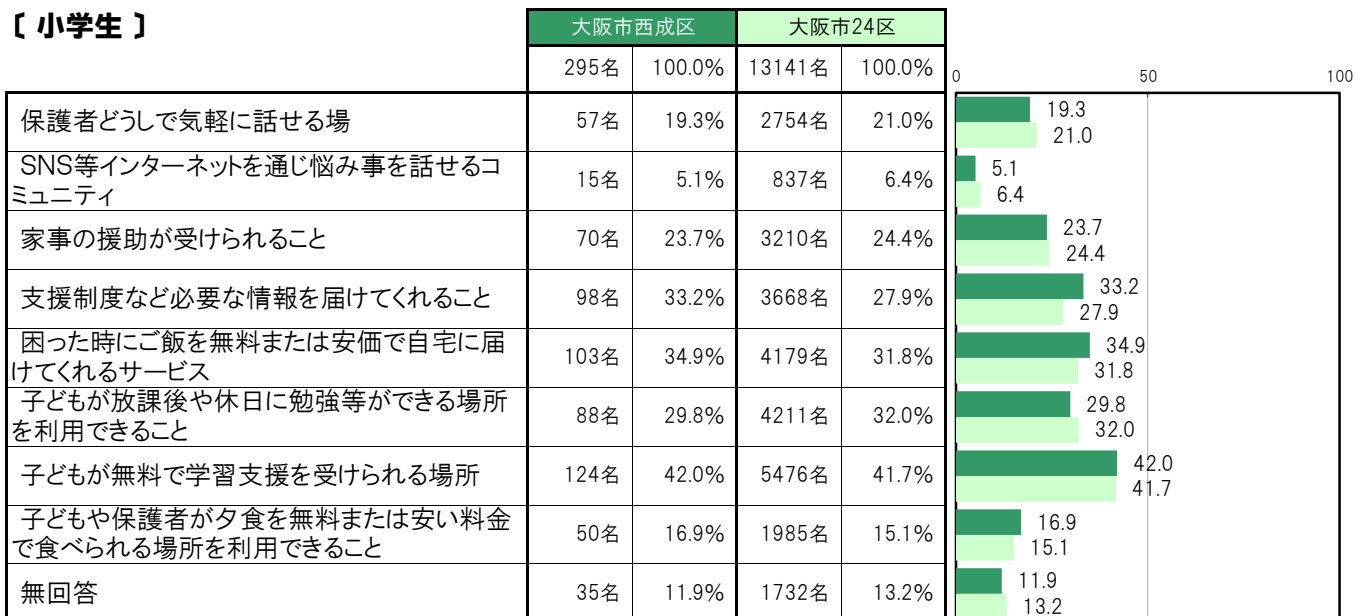
大阪市西成区〔小学生保護者〕では、「子どもが無料で学習支援を受けられる場所」124名 42.0%、「困った時にご飯を無料または安価で自宅に届けてくれるサービス」103名 34.9%、「支援制度など必要な情報を届けてくれること」98名 33.2%、「子どもが放課後や休日に勉強等ができる場所を利用できること」88名 29.8%、「家事の援助が受けられること」70名 23.7%の順に高くなっている。

大阪市西成区〔中学生保護者〕では、「子どもが無料で学習支援を受けられる場所」96名 36.8%、「支援制度など必要な情報を届けてくれること」80名 30.7%、「困った時にご飯を無料または安価で自宅に届けてくれるサービス」78名 29.9%、「子どもが放課後や休日に勉強等ができる場所を利用できること」65名 24.9%、「保護者どうして気軽に話せる場」43名 16.5%の順に高くなっている。

〔小・中全体〕



〔小学生〕



〔中学生〕

	大阪市西成区		大阪市24区		0	50	100
	261名	100.0%	11435名	100.0%			
保護者どうして気軽に話せる場	43名	16.5%	2210名	19.3%	16.5	19.3	
SNS等インターネットを通じ悩み事を話せるコミュニティ	11名	4.2%	712名	6.2%	4.2	6.2	
家事の援助が受けられること	42名	16.1%	2286名	20.0%	16.1	20.0	
支援制度など必要な情報を届けてくれること	80名	30.7%	3463名	30.3%	30.7	30.3	
困った時にご飯を無料または安価で自宅に届けてくれるサービス	78名	29.9%	3495名	30.6%	29.9	30.6	
子どもが放課後や休日に勉強等ができる場所を利用できること	65名	24.9%	2925名	25.6%	24.9	25.6	
子どもが無料で学習支援を受けられる場所	96名	36.8%	4690名	41.0%	36.8	41.0	
子どもや保護者が夕食を無料または安い料金で食べられる場所を利用できること	30名	11.5%	1513名	13.2%	11.5	13.2	
無回答	49名	18.8%	1700名	14.9%	18.8	14.9	