

令和5年度
大阪市 子どもの生活に関する実態調査

Ⅱ 調査結果

B 5歳児保護者調査報告書

B.5歳児保護者調査報告書

1.回答者の属性

B-1.回答者の属性【問1】

大阪市西成区では、「母親」250名 90.9%、「父親」14名 5.1%、「おじいさん・おばあさん」0名 0.0%、「おじ、おばなど親戚」0名 0.0%、「施設職員・ファミリーホーム・里親」0名 0.0%、「その他の人」0名 0.0%となっている。

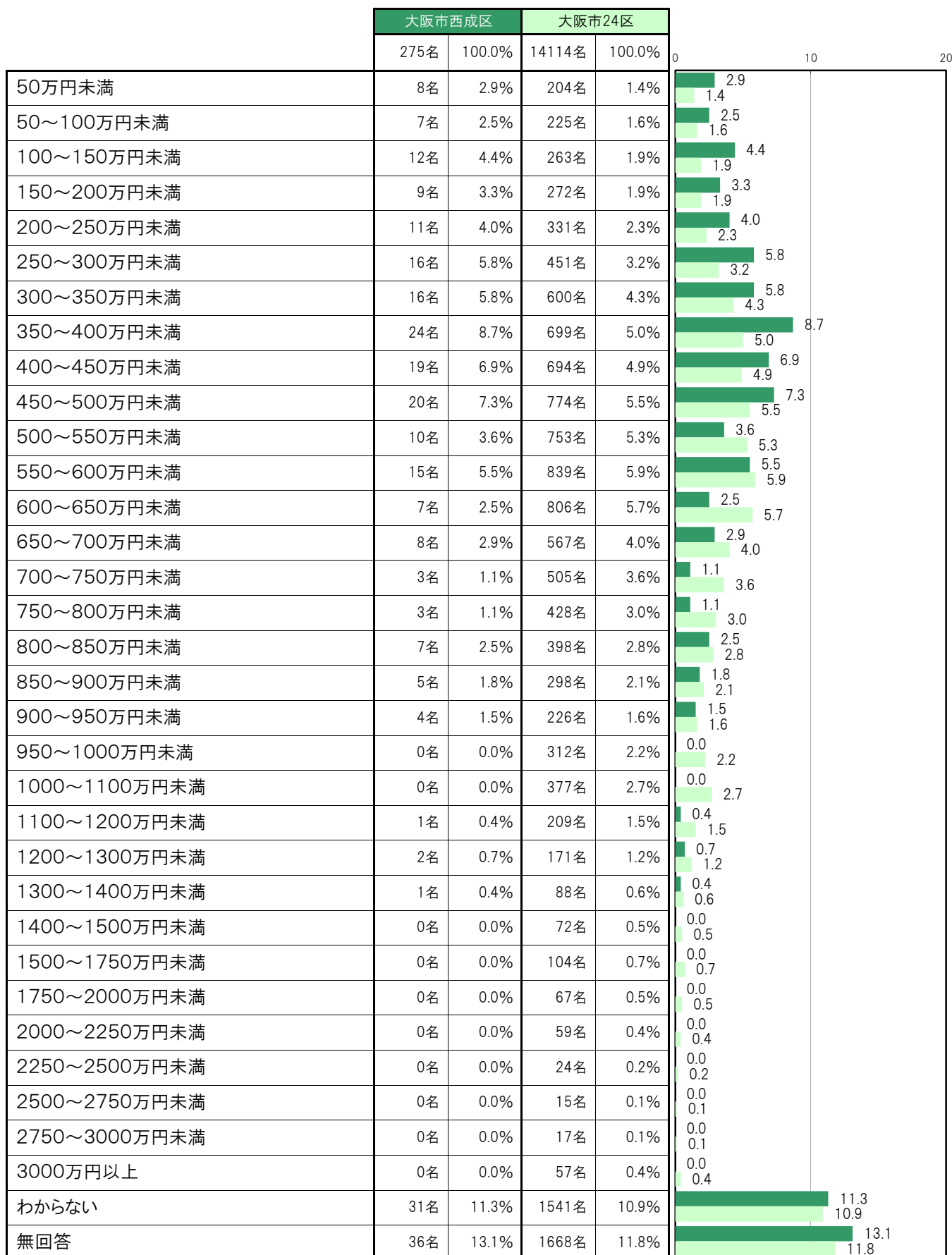
	大阪市西成区		大阪市24区		0	50	100
	275名	100.0%	14138名	100.0%			
母親	250名	90.9%	12608名	89.2%	90.9	89.2	
父親	14名	5.1%	926名	6.5%	5.1	6.5	
おじいさん・おばあさん	0名	0.0%	24名	0.2%	0.0	0.2	
おじ、おばなど親戚	0名	0.0%	1名	0.0%	0.0	0.0	
施設職員・ファミリーホーム・里親	0名	0.0%	24名	0.2%	0.0	0.2	
その他の人	0名	0.0%	0名	0.0%	0.0	0.0	
無回答	11名	4.0%	555名	3.9%	4.0	3.9	

2. 単純集計

(1) 所得

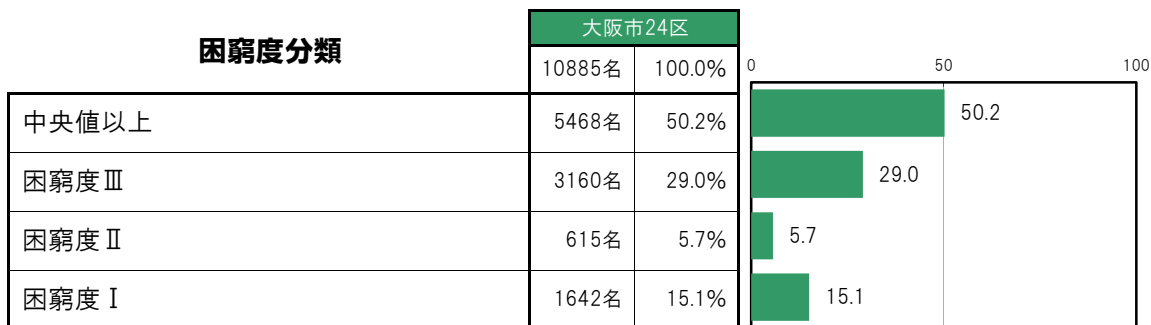
B-2. 2022年の世帯収入合計額(手取り額) [問23]

大阪市西成区では、「350～400万円未満」24名 8.7%、「450～500万円未満」20名 7.3%、「400～450万円未満」19名 6.9%、「250～300万円未満」16名 5.8%、「300～350万円未満」16名 5.8%の順に高くなっている。



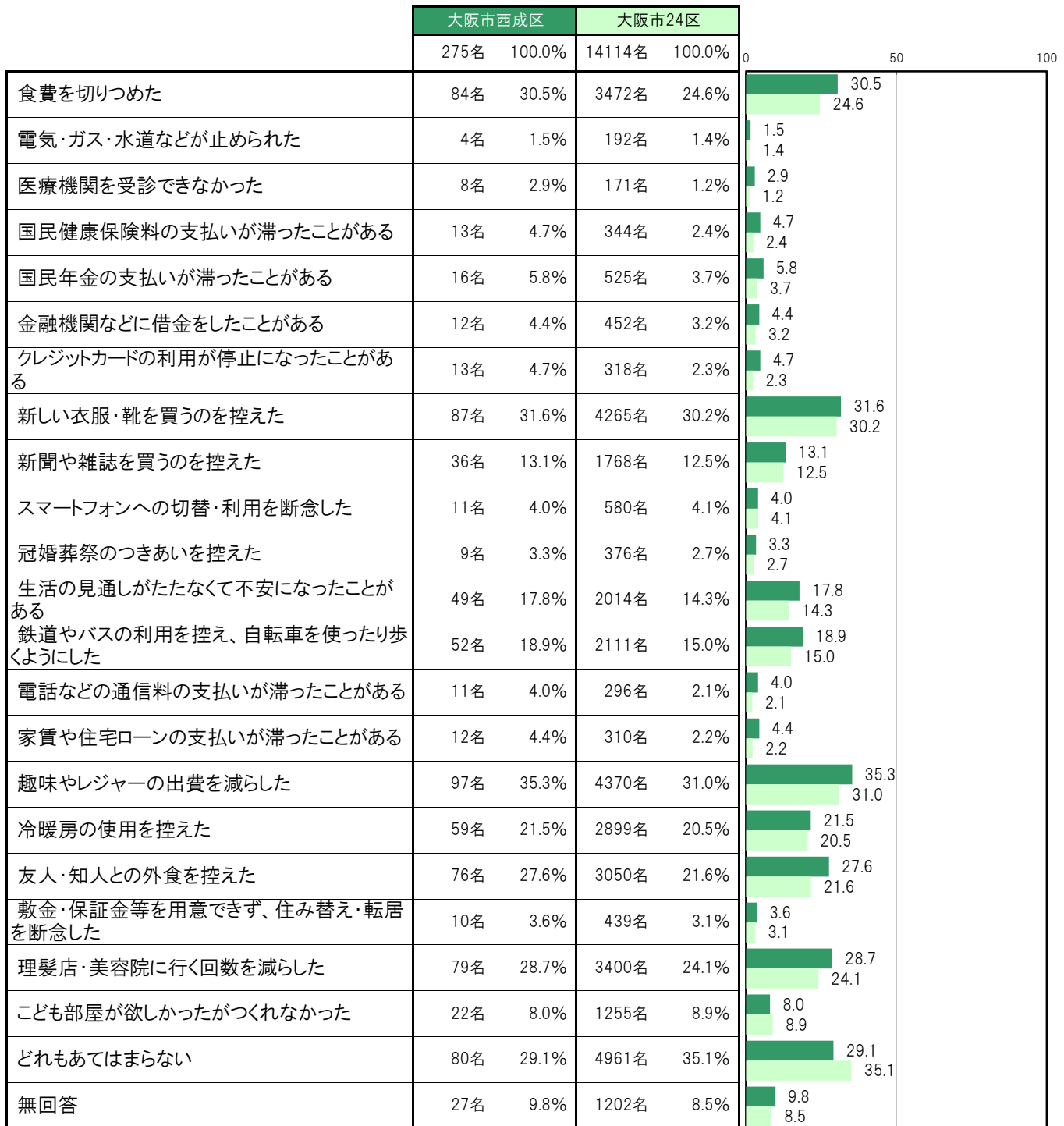
B-3.等価可処分所得に基づく困窮度の分布【困窮度】

大阪市24区では、「中央値以上」5468名 50.2%、「困窮度Ⅲ」3160名 29.0%、「困窮度Ⅱ」615名 5.7%、「困窮度Ⅰ」1642名 15.1%となっている。



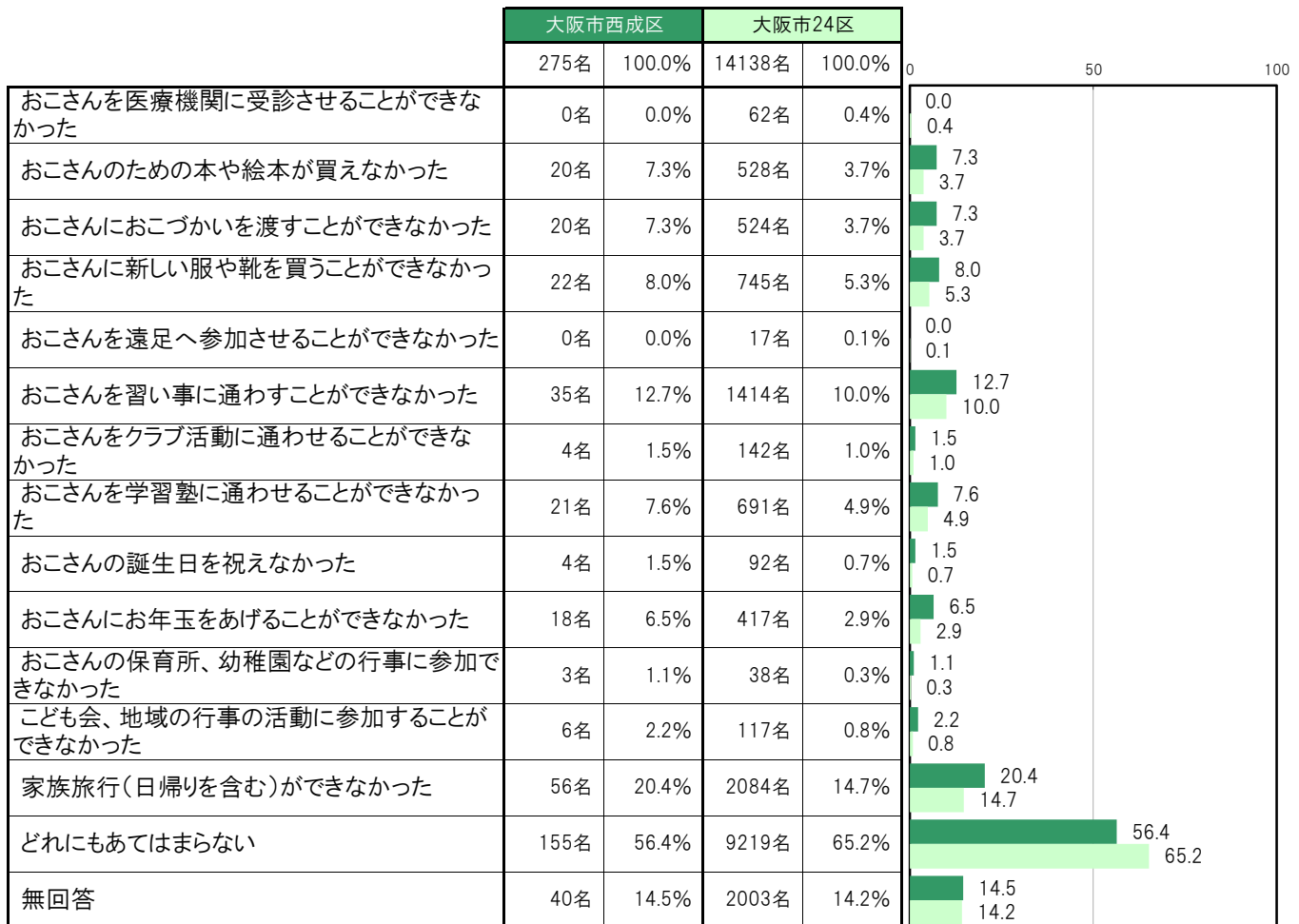
B-4. 経済的な理由で経験したこと／世帯関連〔問9〕

大阪市西成区では、「趣味やレジャーの出費を減らした」97名 35.3%、「新しい衣服・靴を買うのを控えた」87名 31.6%、「食費を切りつめた」84名 30.5%、「どれもあてはまらない」80名 29.1%、「理髪店・美容院に行く回数を減らした」79名 28.7%の順に高くなっている。



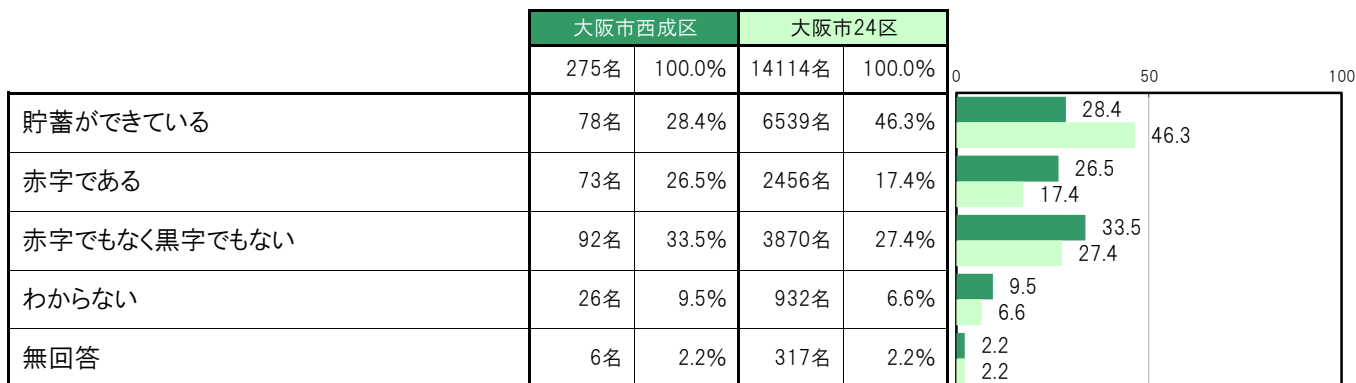
B-5. 経済的な理由で経験したこと／子ども関連【問13】

大阪市西成区では、「どれにもあてはまらない」155名 56.4%、「家族旅行(日帰りを含む)ができなかった」56名 20.4%、「おこさんを習い事に通わすことができなかった」35名 12.7%、「おこさんに新しい服や靴を買うことができなかった」22名 8.0%、「おこさんを学習塾に通わせることができなかった」21名 7.6%の順に高くなっている。



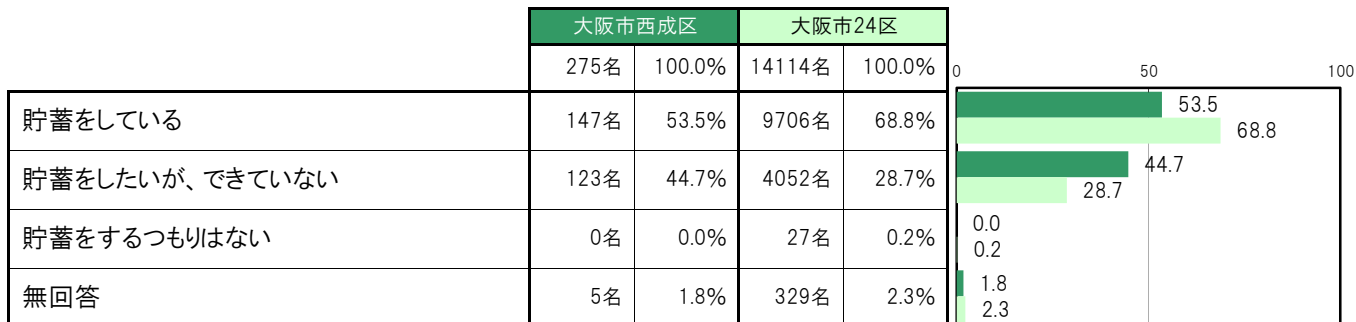
B-6.2022年の家計状況【問8(1)】

大阪市西成区では、「貯蓄ができている」78名 28.4%、「赤字である」73名 26.5%、「赤字でもなく黒字でもない」92名 33.5%、「わからない」26名 9.5%となっている。



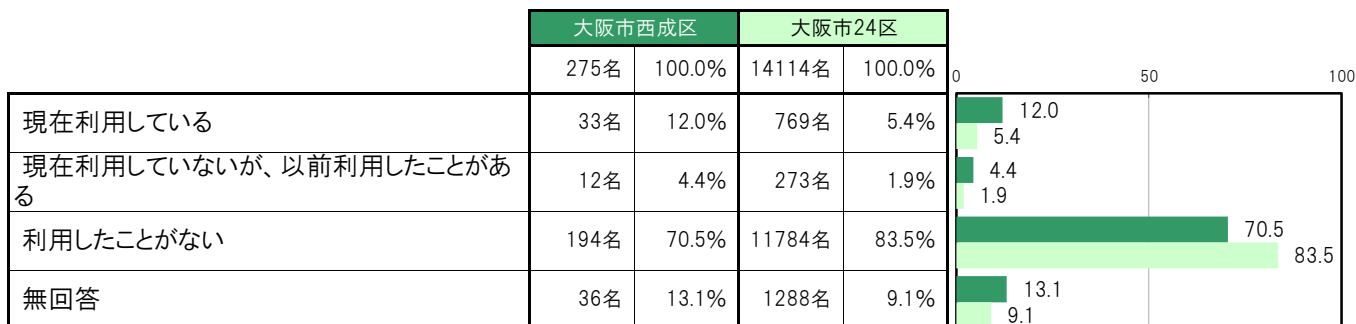
B-7.子どものための貯蓄状況【問8(2)】

大阪市西成区では、「貯蓄をしている」147名 53.5%、「貯蓄をしたいが、できていない」123名 44.7%、「貯蓄をするつもりはない」0名 0.0%となっている。



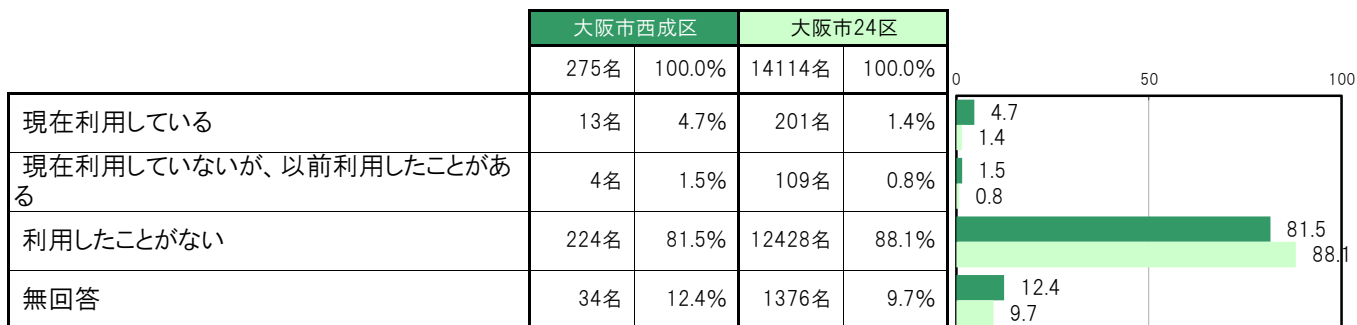
B-8.支援制度の利用状況／就学援助【問22-a】

大阪市西成区では、「現在利用している」33名 12.0%、「現在利用していないが、以前利用したことがある」12名 4.4%、「利用したことがない」194名 70.5%となっている。



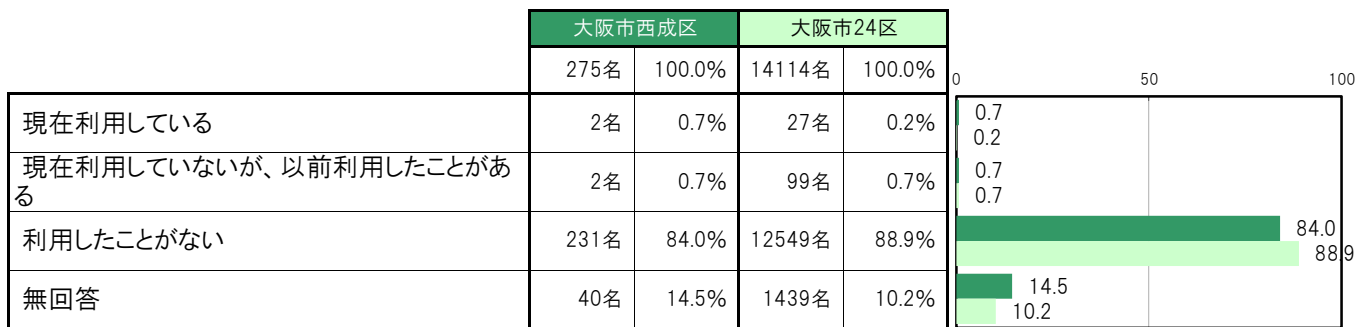
B-9. 支援制度の利用状況／生活保護【問22-b】

大阪市西成区では、「現在利用している」13名 4.7%、「現在利用していないが、以前利用したことがある」4名 1.5%、「利用したことがない」224名 81.5%となっている。



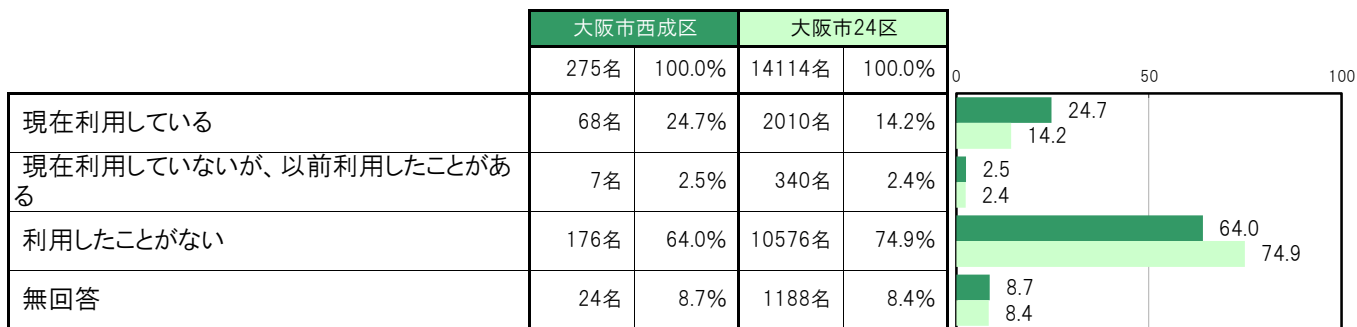
B-10. 支援制度の利用状況／生活困窮者の自立支援相談窓口【問22-c】

大阪市西成区では、「現在利用している」2名 0.7%、「現在利用していないが、以前利用したことがある」2名 0.7%、「利用したことがない」231名 84.0%となっている。



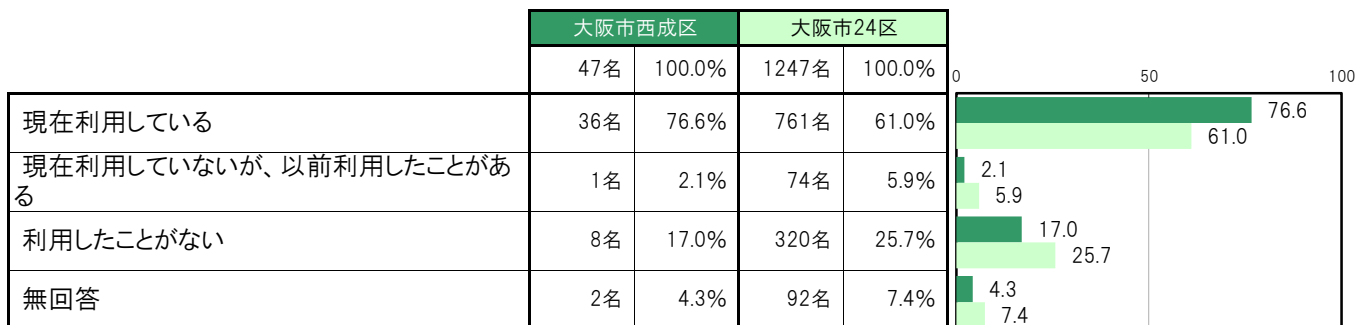
B-11. 支援制度の利用状況／児童扶養手当【問22-d】

大阪市西成区では、「現在利用している」68名 24.7%、「現在利用していないが、以前利用したことがある」7名 2.5%、「利用したことがない」176名 64.0%となっている。



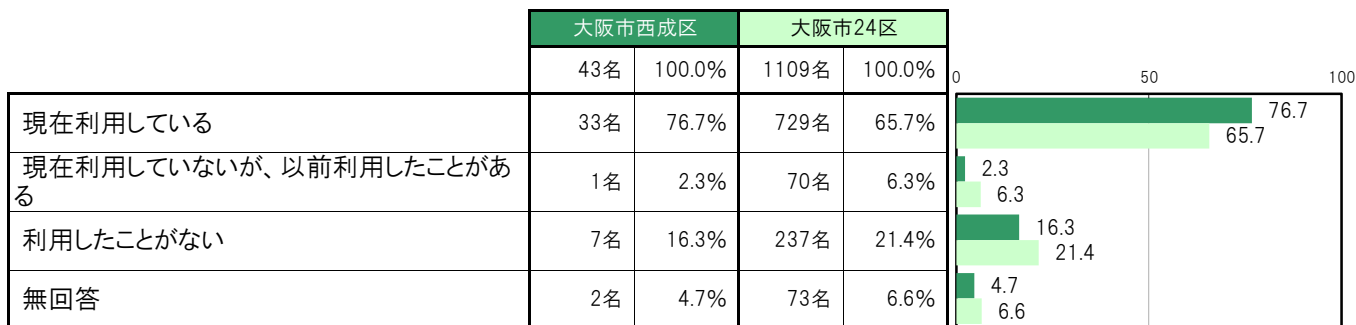
B-12. 支援制度の利用状況／児童扶養手当(ひとり親世帯)【問22-d】

大阪市西成区では、「現在利用している」36名 76.6%、「現在利用していないが、以前利用したことがある」1名 2.1%、「利用したことがない」8名 17.0%となっている。



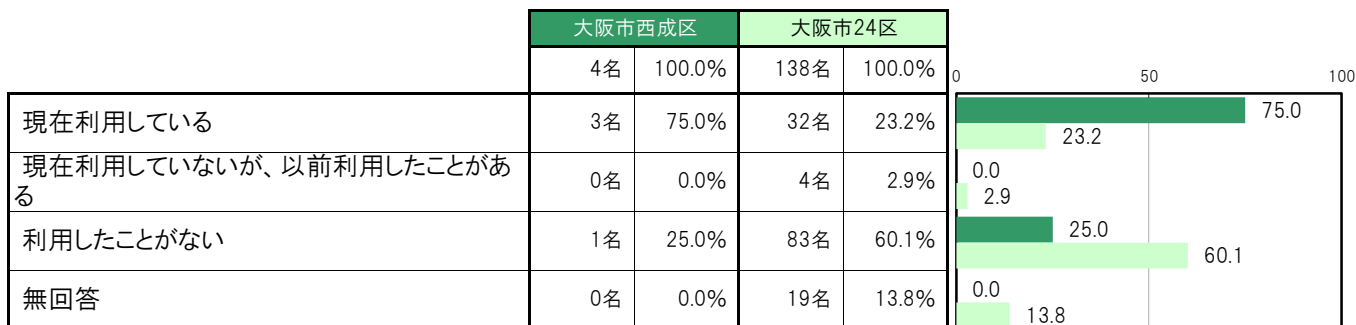
B-13. 支援制度の利用状況／児童扶養手当(母子世帯)【問22-d】

大阪市西成区では、「現在利用している」33名 76.7%、「現在利用していないが、以前利用したことがある」1名 2.3%、「利用したことがない」7名 16.3%となっている。



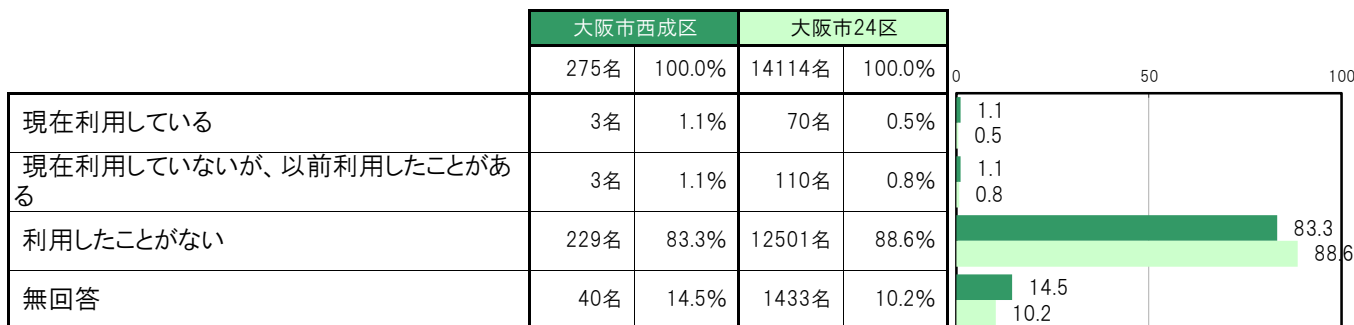
B-14. 支援制度の利用状況／児童扶養手当(父子世帯)【問22-d】

大阪市西成区では、「現在利用している」3名 75.0%、「現在利用していないが、以前利用したことがある」0名 0.0%、「利用したことがない」1名 25.0%となっている。



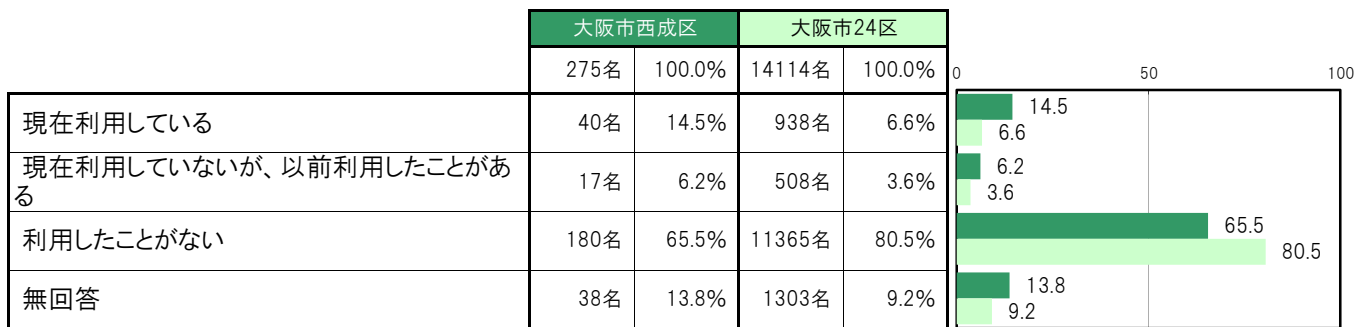
B-15. 支援制度の利用状況／ひとり親家庭等就業・自立支援センター〔問22-e〕

大阪市西成区では、「現在利用している」3名 1.1%、「現在利用していないが、以前利用したことがある」3名 1.1%、「利用したことがない」229名 83.3%となっている。



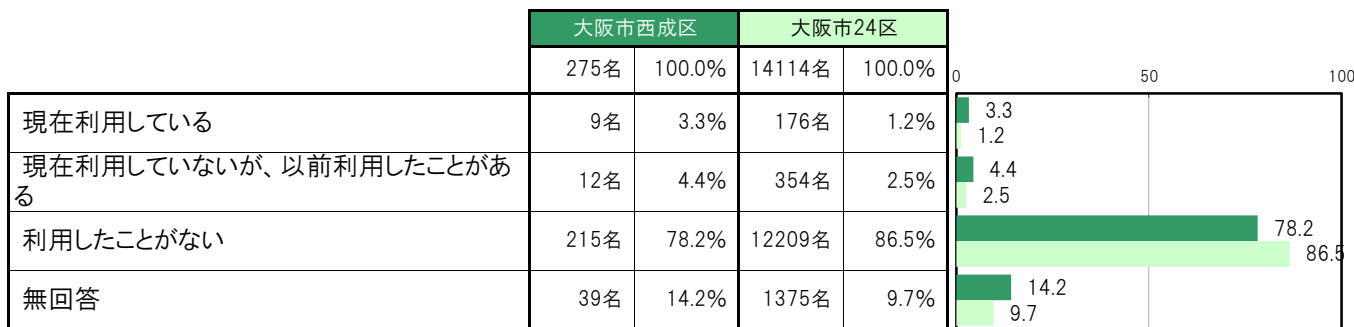
B-16. 支援制度の利用状況／低所得世帯への世帯生活支援特別給付金〔問22-f〕

大阪市西成区では、「現在利用している」40名 14.5%、「現在利用していないが、以前利用したことがある」17名 6.2%、「利用したことがない」180名 65.5%となっている。



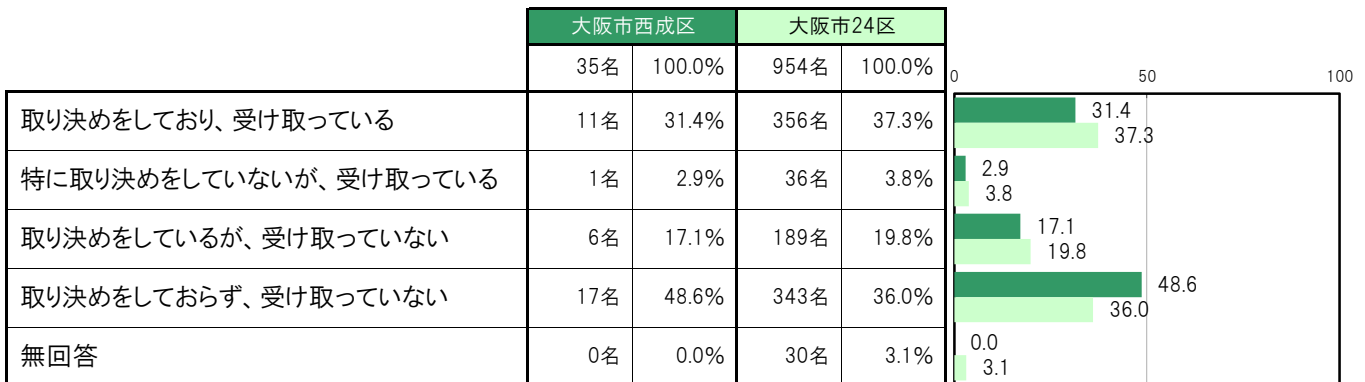
B-17. 支援制度の利用状況／新型コロナウイルス感染症に伴う生活福祉資金〔問22-g〕

大阪市西成区では、「現在利用している」9名 3.3%、「現在利用していないが、以前利用したことがある」12名 4.4%、「利用したことがない」215名 78.2%となっている。



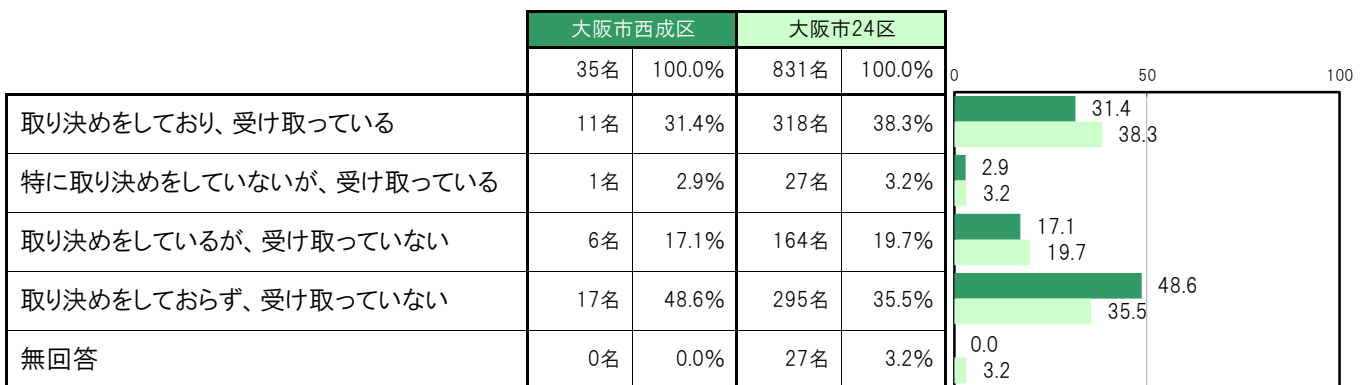
B-18.離婚相手との養育費の状況【問5】

大阪市西成区では、「取り決めをしており、受け取っている」11名 31.4%、「特に取り決めをしていないが、受け取っている」1名 2.9%、「取り決めをしているが、受け取っていない」6名 17.1%、「取り決めをしておらず、受け取っていない」17名 48.6%となっている。



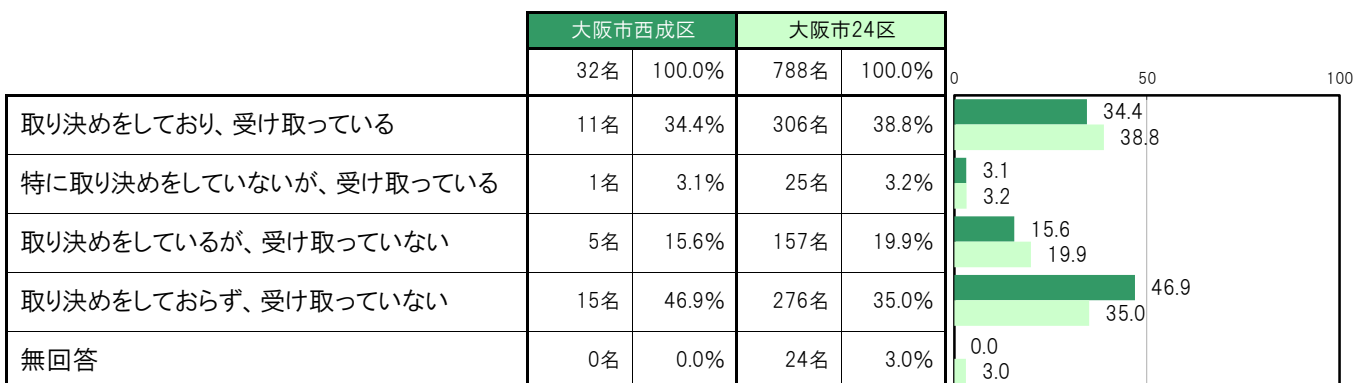
B-19.離婚相手との養育費の状況(ひとり親世帯)【問5】

大阪市西成区では、「取り決めをしており、受け取っている」11名 31.4%、「特に取り決めをしていないが、受け取っている」1名 2.9%、「取り決めをしているが、受け取っていない」6名 17.1%、「取り決めをしておらず、受け取っていない」17名 48.6%となっている。



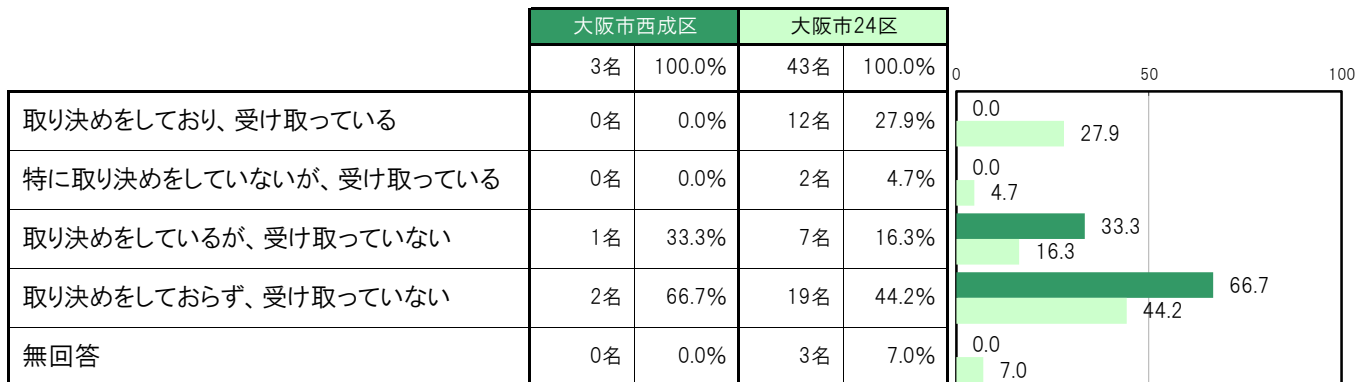
B-20.離婚相手との養育費の状況(母子世帯)【問5】

大阪市西成区では、「取り決めをしており、受け取っている」11名 34.4%、「特に取り決めをしていないが、受け取っている」1名 3.1%、「取り決めをしているが、受け取っていない」5名 15.6%、「取り決めをしておらず、受け取っていない」15名 46.9%となっている。



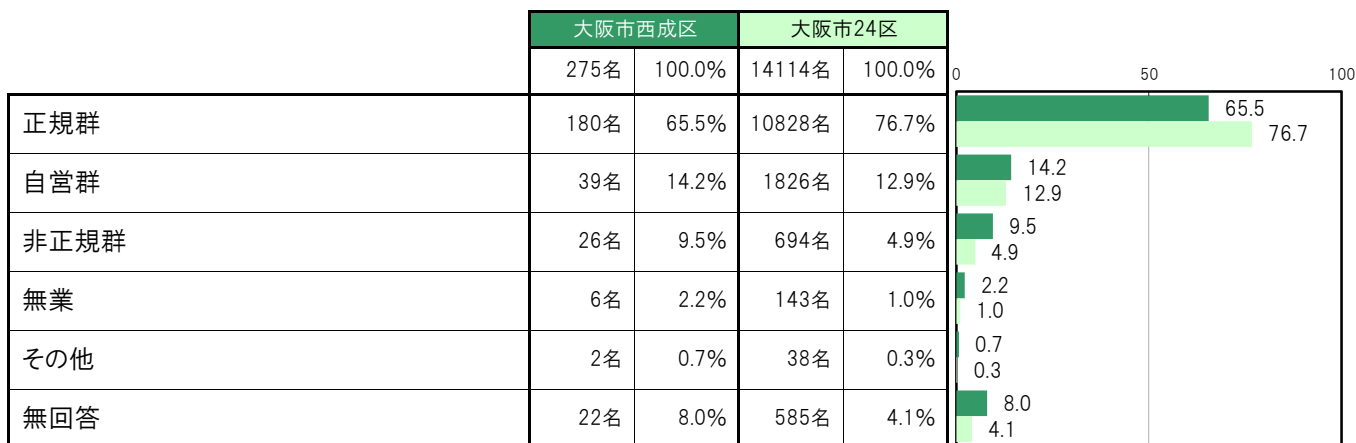
B-21.離婚相手との養育費の状況(父子世帯)【問5】

大阪市西成区では、「取り決めをしており、受け取っている」0名 0.0%、「特に取り決めをしていないが、受け取っている」0名 0.0%、「取り決めをしているが、受け取っていない」1名 33.3%、「取り決めをしておらず、受け取っていない」2名 66.7%となっている。



B-22.就労状況別人数【就労状況】

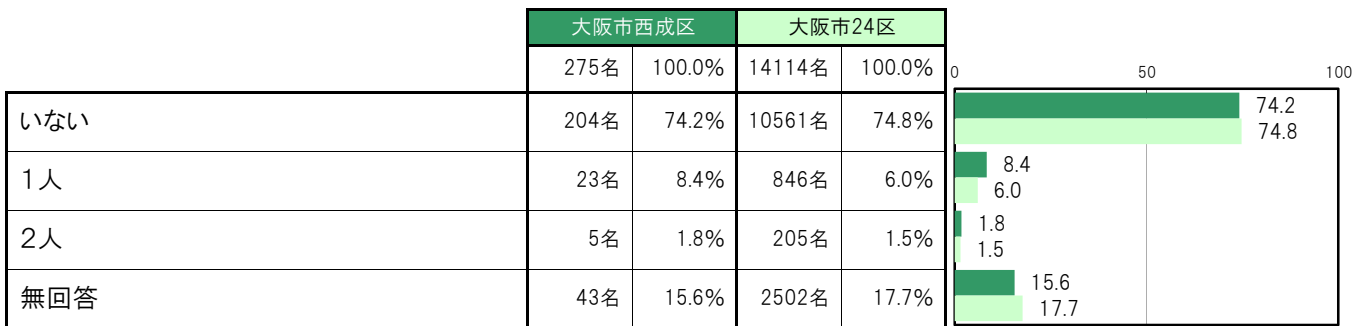
大阪市西成区では、「正規群」180名 65.5%、「自営群」39名 14.2%、「非正規群」26名 9.5%、「無業」6名 2.2%、「その他」2名 0.7%となっている。



(2) 生活環境

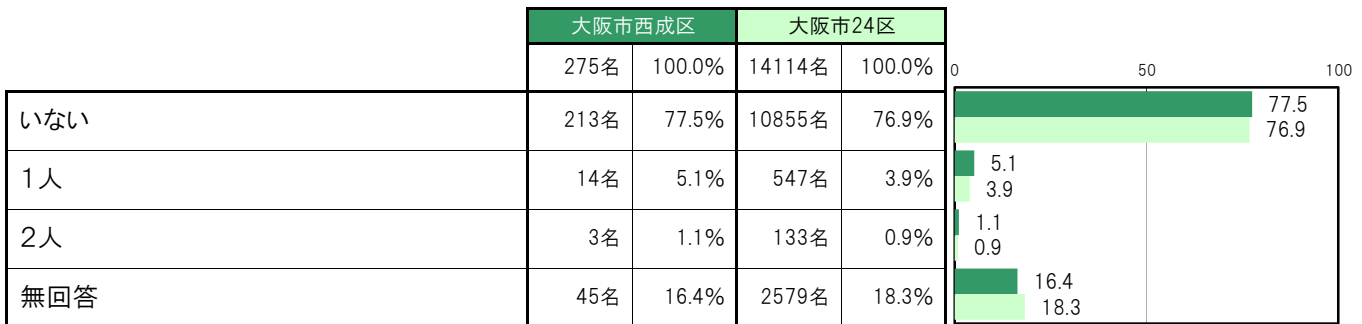
B-23. 世帯構成人数 ①祖母【問3①】

大阪市西成区では、「いない」204名 74.2%、「1人」23名 8.4%、「2人」5名 1.8%となっている。



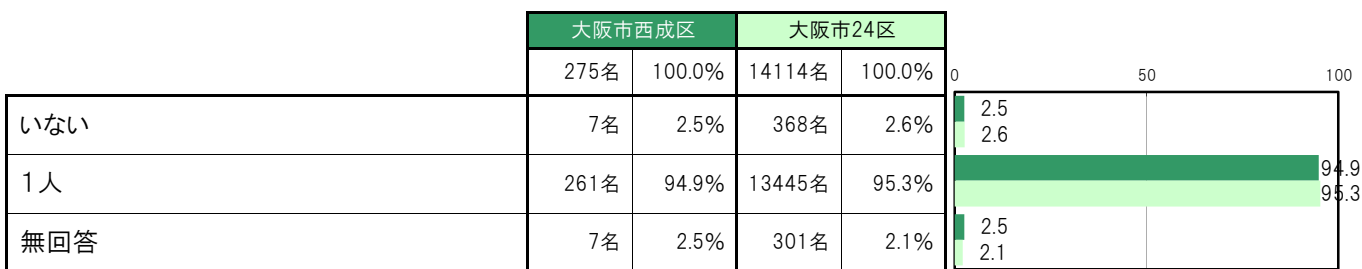
B-24. 世帯構成人数 ②祖父【問3②】

大阪市西成区では、「いない」213名 77.5%、「1人」14名 5.1%、「2人」3名 1.1%となっている。



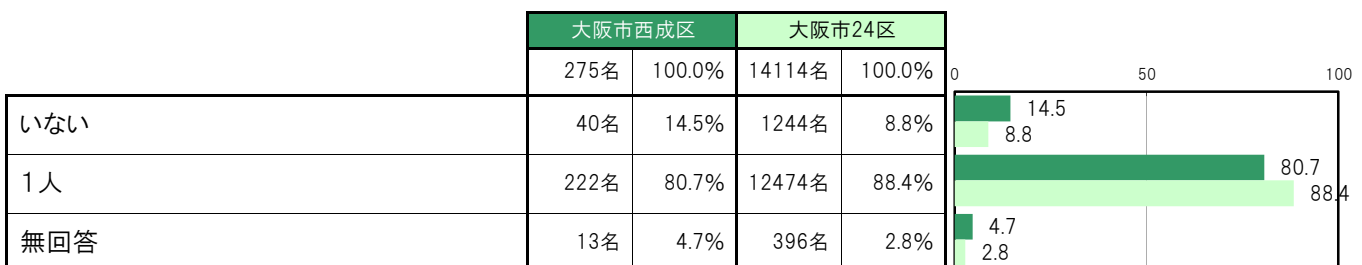
B-25. 世帯構成人数 ③母親【問3③】

大阪市西成区では、「いない」7名 2.5%、「1人」261名 94.9%となっている。



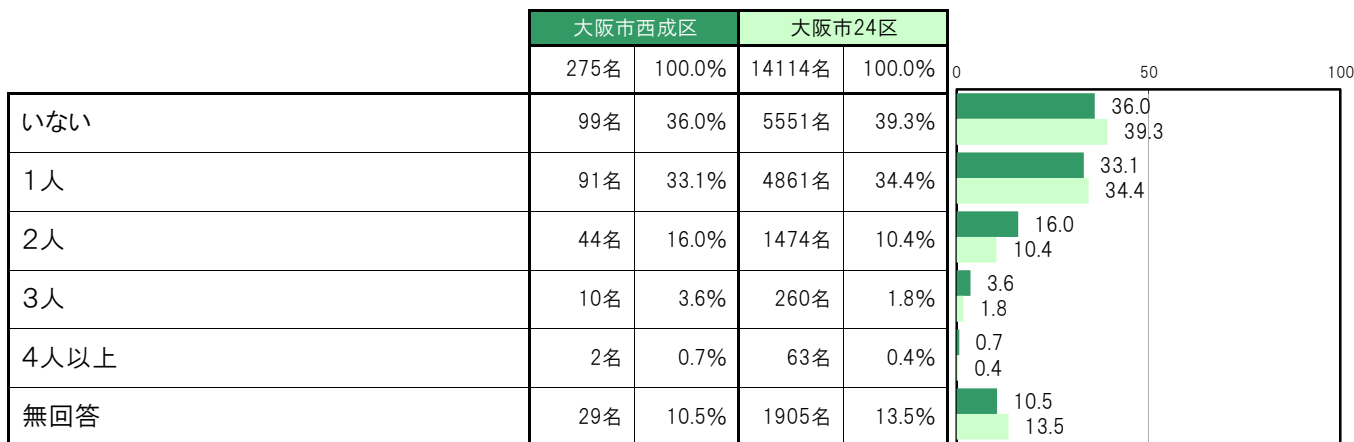
B-26. 世帯構成人数 ④父親【問3④】

大阪市西成区では、「いない」40名 14.5%、「1人」222名 80.7%となっている。



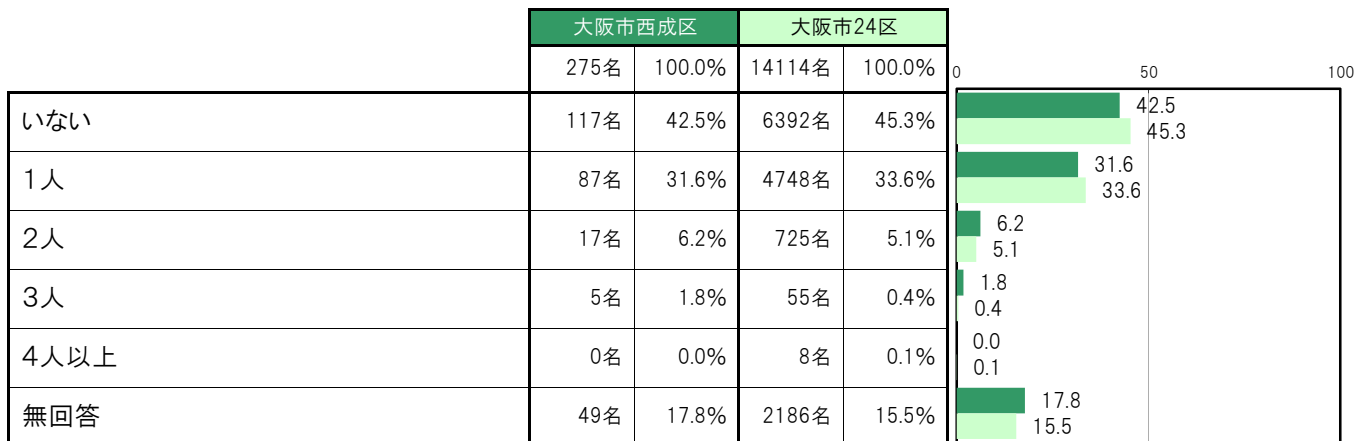
B-27.世帯構成人数 ⑤姉・兄〔問3⑤〕

大阪市西成区では、「いない」99名 36.0%、「1人」91名 33.1%、「2人」44名 16.0%、「3人」10名 3.6%、「4人以上」2名 0.7%となっている。



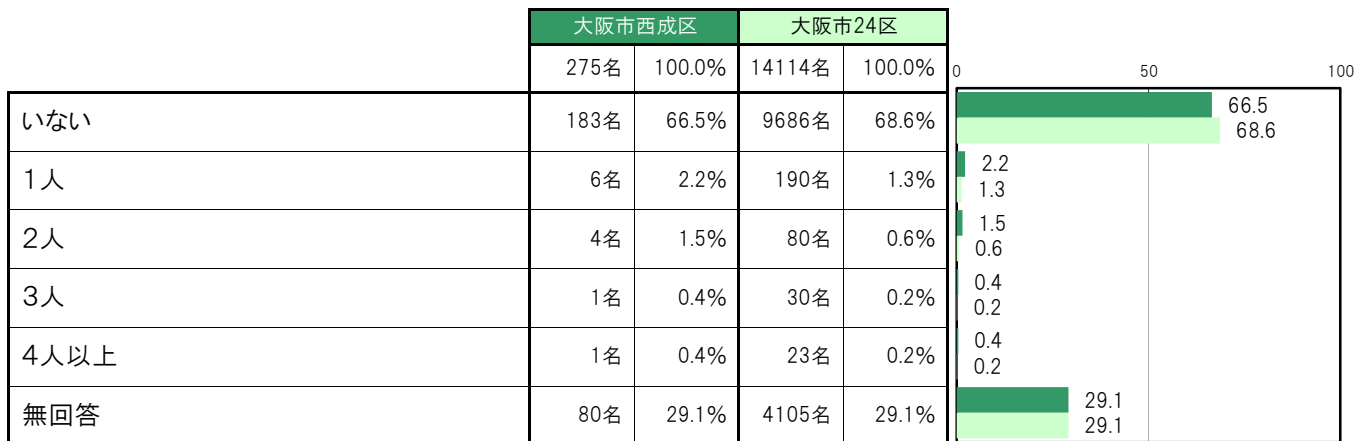
B-28.世帯構成人数 ⑥妹・弟〔問3⑥〕

大阪市西成区では、「いない」117名 42.5%、「1人」87名 31.6%、「2人」17名 6.2%、「3人」5名 1.8%、「4人以上」0名 0.0%となっている。



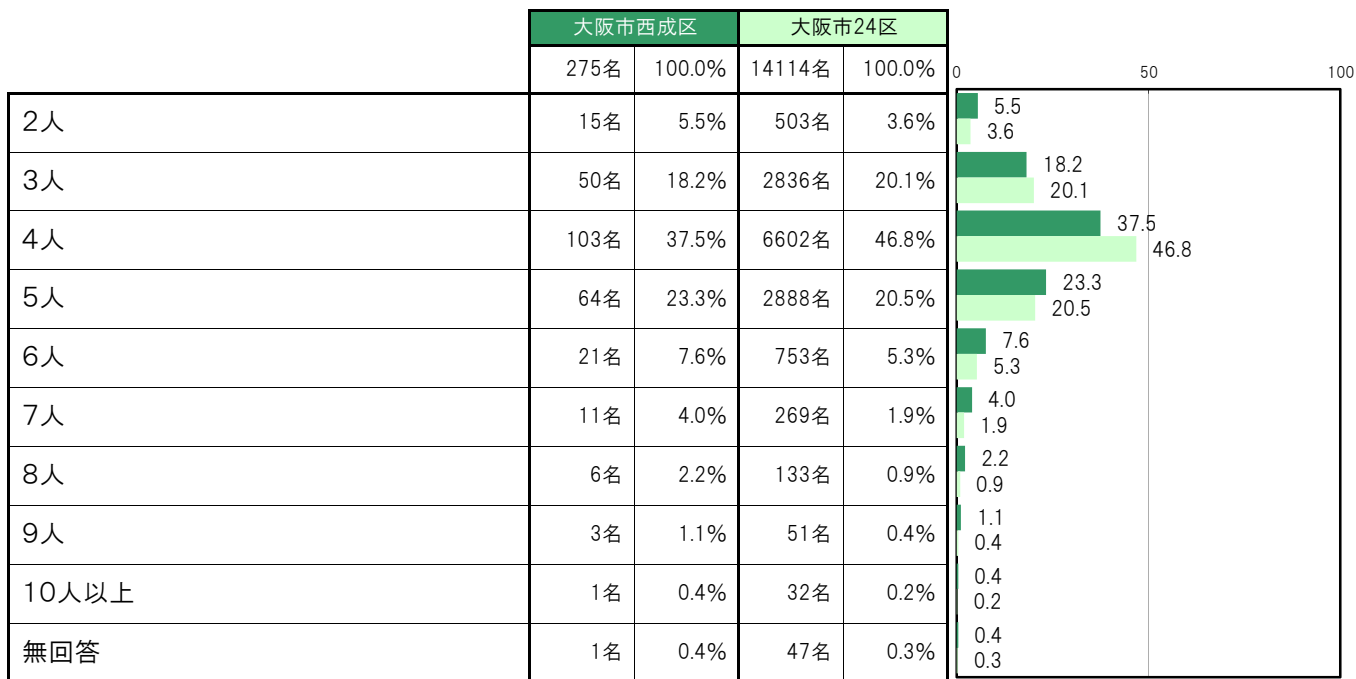
B-29.世帯構成人数 ⑦その他〔問3⑦〕

大阪市西成区では、「いない」183名 66.5%、「1人」6名 2.2%、「2人」4名 1.5%、「3人」1名 0.4%、「4人以上」1名 0.4%となっている。



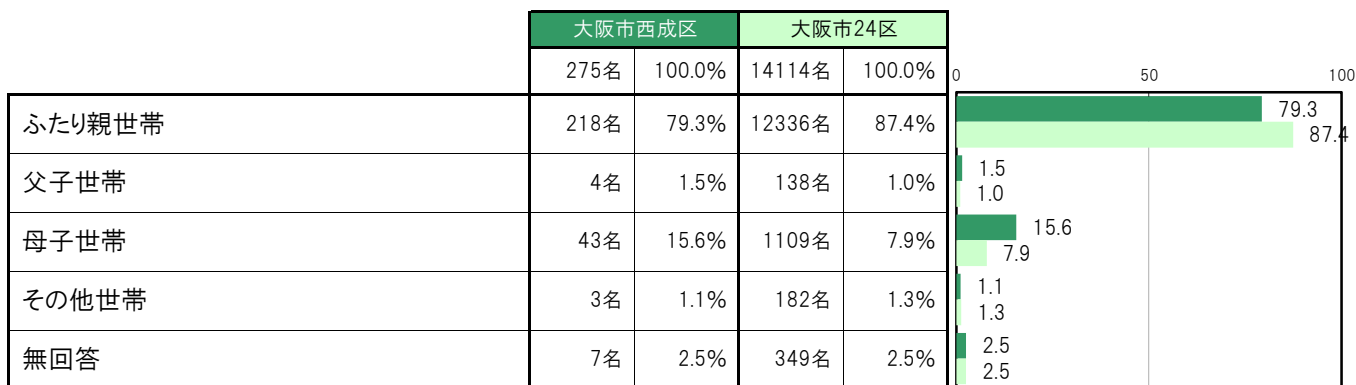
B-30.世帯構成人数 ⑧合計 [問3⑧]

大阪市西成区では、「2人」15名 5.5%、「3人」50名 18.2%、「4人」103名 37.5%、「5人」64名 23.3%、「6人」21名 7.6%、「7人」11名 4.0%、「8人」6名 2.2%、「9人」3名 1.1%、「10人以上」1名 0.4%となっている。



B-31.世帯構成 [世帯構成]

大阪市西成区では、「ふたり親世帯」218名 79.3%、「父子世帯」4名 1.5%、「母子世帯」43名 15.6%、「その他世帯」3名 1.1%となっている。



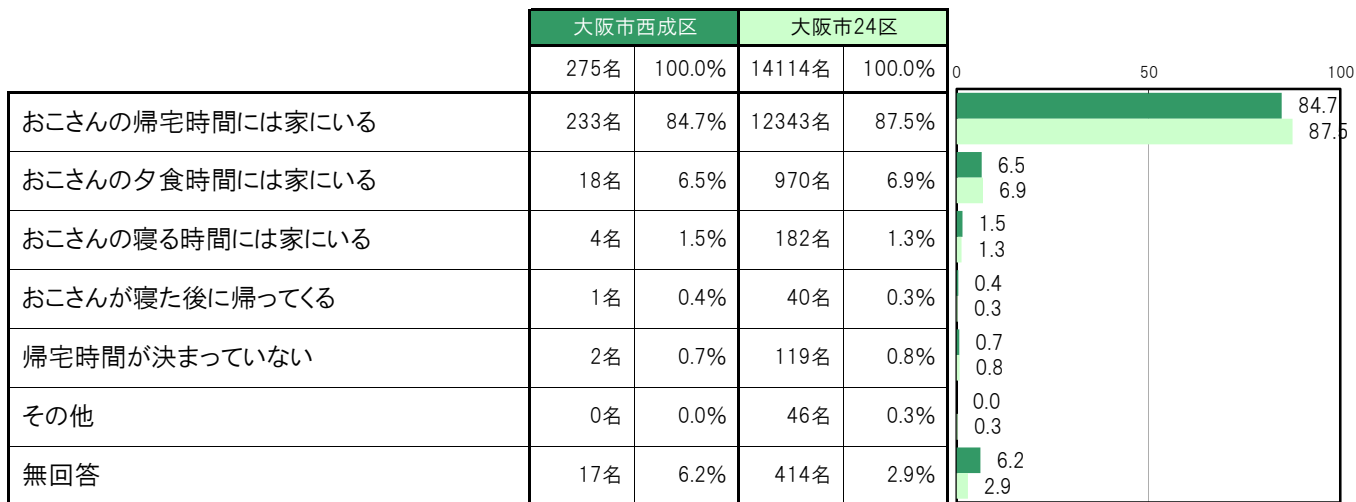
B-32.住居の種類【問6】

大阪市西成区では、「持ち家」177名 64.4%、「府営・市営の住宅」25名 9.1%、「UR賃貸住宅・公社賃貸住宅」3名 1.1%、「民間の賃貸住宅」55名 20.0%、「官舎・社宅」6名 2.2%、「その他」4名 1.5%となっている。



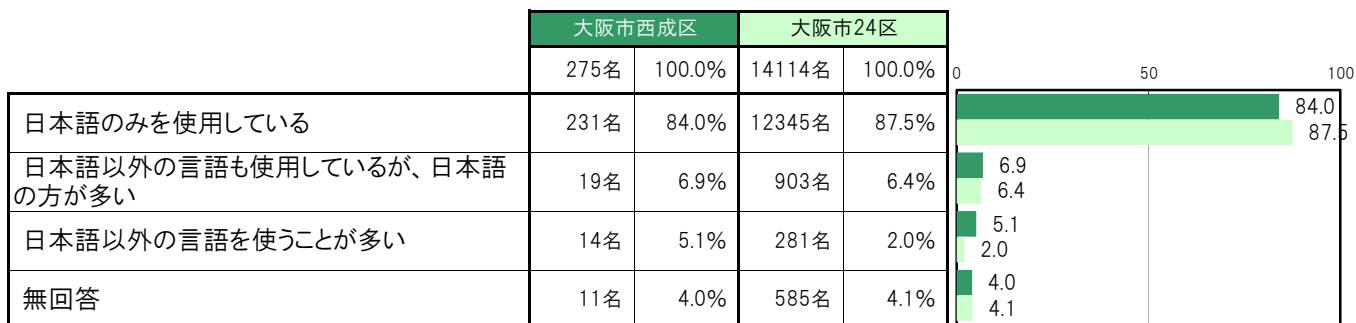
B-33.保護者の在宅時間【問12】

大阪市西成区では、「おこさんの帰宅時間には家にいる」233名 84.7%、「おこさんの夕食時間には家にいる」18名 6.5%、「おこさんの寝る時間には家にいる」4名 1.5%、「おこさんが寝た後に帰ってくる」1名 0.4%、「帰宅時間が決まっていない」2名 0.7%、「その他」0名 0.0%となっている。



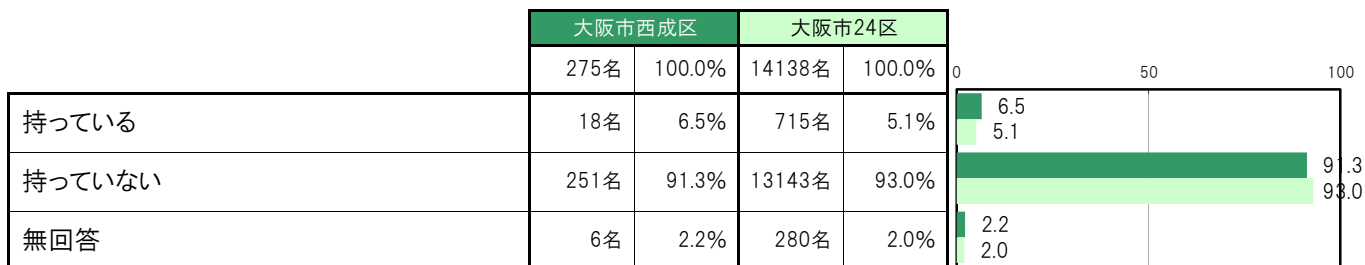
B-34.家庭での外国語の使用状況【問2】

大阪市西成区では、「日本語のみを使用している」231名 84.0%、「日本語以外の言語も使用しているが、日本語の方が多」19名 6.9%、「日本語以外の言語を使うことが多い」14名 5.1%となっている。



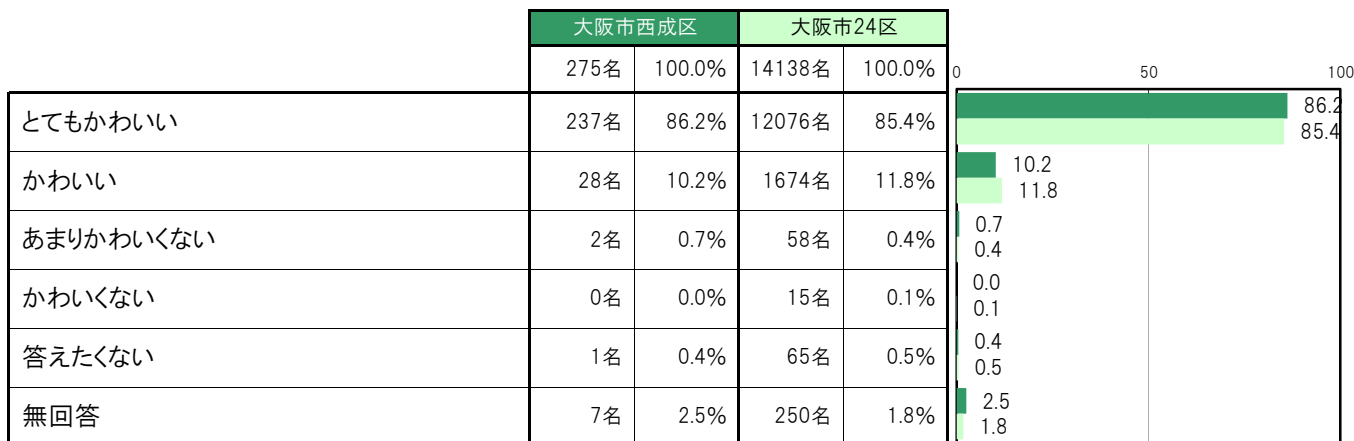
B-35. 各種障害手帳の有無【問36】

大阪市西成区では、「持っている」18名 6.5%、「持っていない」251名 91.3%となっている。



B-36. 子どもをかわいと思うか【問38】

大阪市西成区では、「とてもかわいい」237名 86.2%、「かわいい」28名 10.2%、「あまりかわいくない」2名 0.7%、「かわいくない」0名 0.0%、「答えたくない」1名 0.4%となっている。



B-37. 子どもと過ごす時間／平日【問14(2)】

大阪市西成区では、「0～15分未満」4名 1.5%、「15分～30分未満」10名 3.6%、「30分～1時間未満」35名 12.7%、「1時間～2時間未満」45名 16.4%、「2時間～3時間未満」43名 15.6%、「3時間～4時間未満」38名 13.8%、「4時間以上」79名 28.7%となっている。



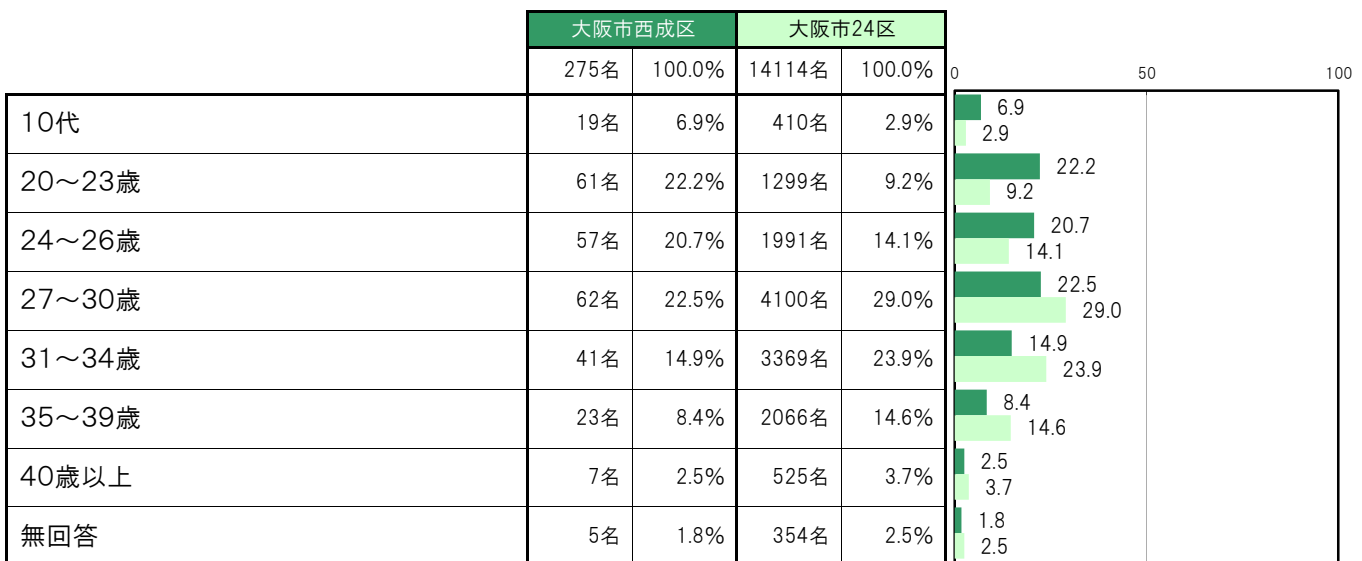
B-38.子どもと過ごす時間／休日【問14(2)】

大阪市西成区では、「2時間未満」9名 3.3%、「2時間～4時間未満」29名 10.5%、「4時間～6時間未満」33名 12.0%、「6時間～8時間未満」39名 14.2%、「8時間～10時間未満」30名 10.9%、「10時間以上」98名 35.6%となっている。



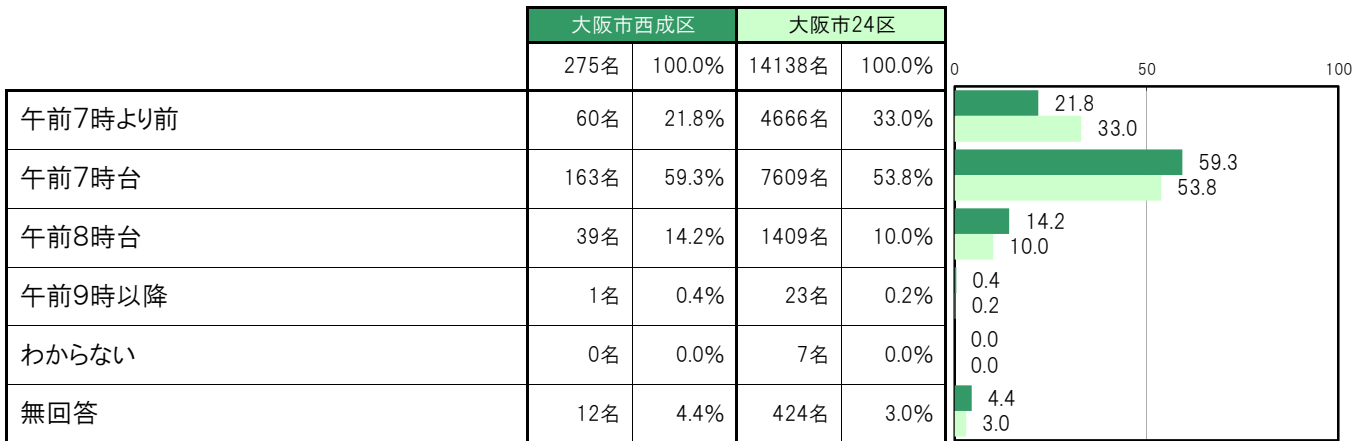
B-39.初めて親となった年齢【問16】

大阪市西成区では、「10代」19名 6.9%、「20～23歳」61名 22.2%、「24～26歳」57名 20.7%、「27～30歳」62名 22.5%、「31～34歳」41名 14.9%、「35～39歳」23名 8.4%、「40歳以上」7名 2.5%となっている。



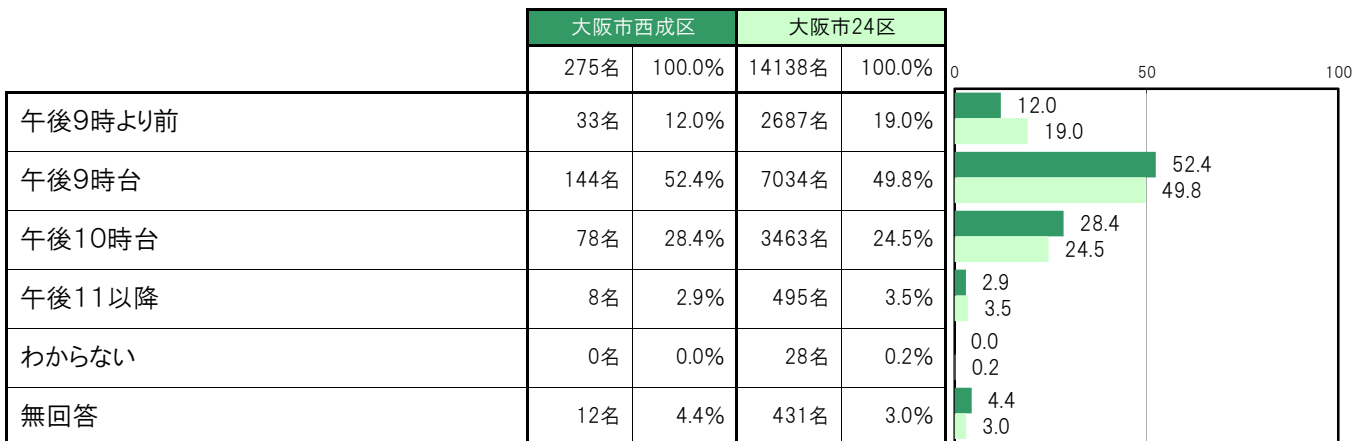
B-40. 子どもの普段の起床時間【問24】

大阪市西成区では、「午前7時より前」60名 21.8%、「午前7時台」163名 59.3%、「午前8時台」39名 14.2%、「午前9時以降」1名 0.4%、「わからない」0名 0.0%となっている。



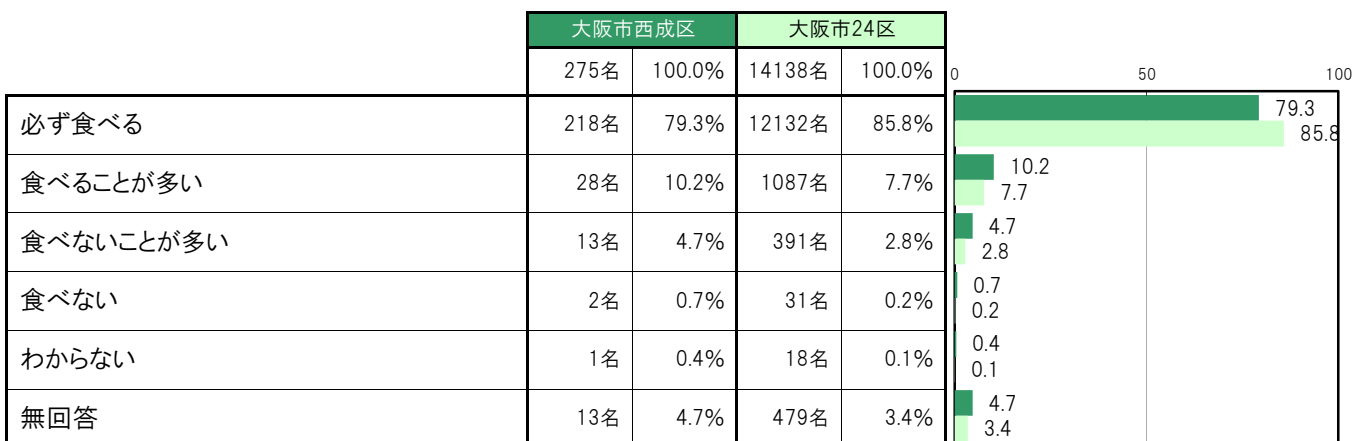
B-41. 子どもの普段の就寝時間【問25】

大阪市西成区では、「午後9時より前」33名 12.0%、「午後9時台」144名 52.4%、「午後10時台」78名 28.4%、「午後11以降」8名 2.9%、「わからない」0名 0.0%となっている。



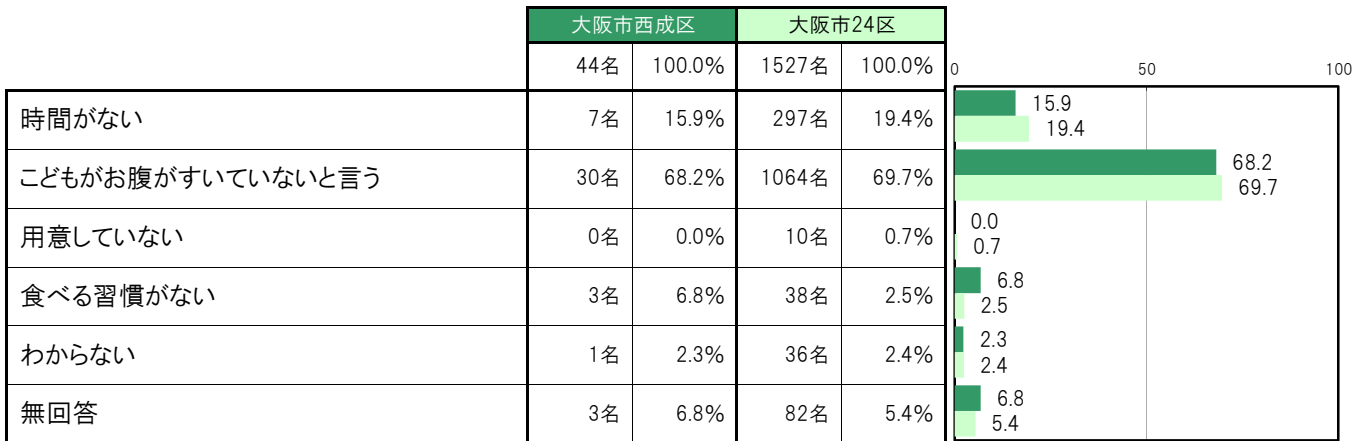
B-42. 毎日の子どもの朝ご飯【問26】

大阪市西成区では、「必ず食べる」218名 79.3%、「食べることが多い」28名 10.2%、「食べないことが多い」13名 4.7%、「食べない」2名 0.7%、「わからない」1名 0.4%となっている。



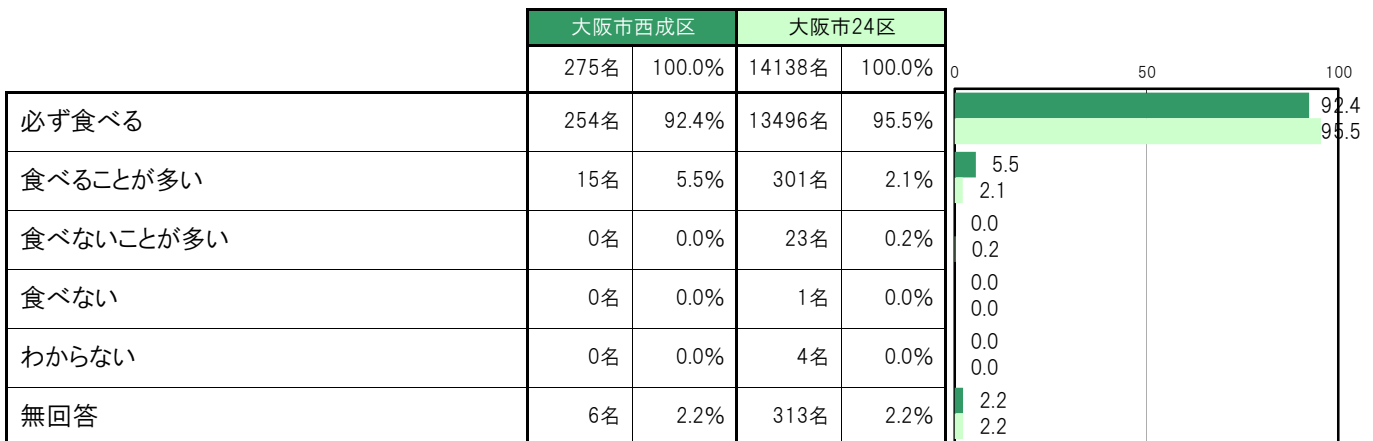
B-43. 子どもが朝ご飯を食べていない理由【問27】

大阪市西成区では、「時間がない」7名 15.9%、「子どもがお腹がすいていないと言う」30名 68.2%、「用意していない」0名 0.0%、「食べる習慣がない」3名 6.8%、「わからない」1名 2.3%となっている。



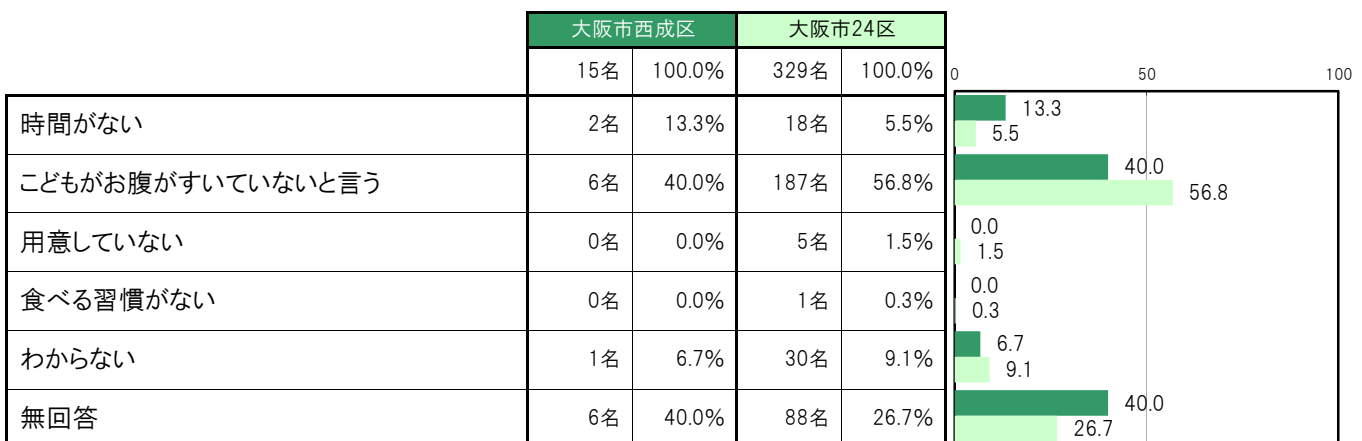
B-44. 毎日の子どもの夜ご飯【問29】

大阪市西成区では、「必ず食べる」254名 92.4%、「食べることが多い」15名 5.5%、「食べないことが多い」0名 0.0%、「食べない」0名 0.0%、「わからない」0名 0.0%となっている。



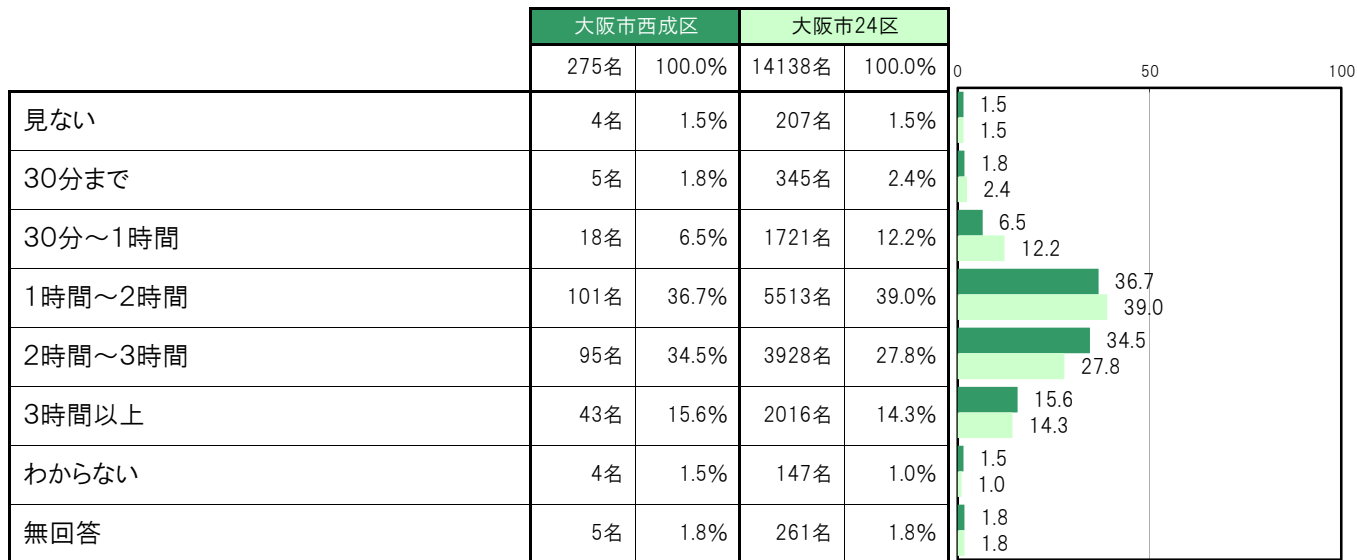
B-45. 子どもが夜ご飯を食べていない理由【問30】

大阪市西成区では、「時間がない」2名 13.3%、「子どもがお腹がすいていないと言う」6名 40.0%、「用意していない」0名 0.0%、「食べる習慣がない」0名 0.0%、「わからない」1名 6.7%となっている。



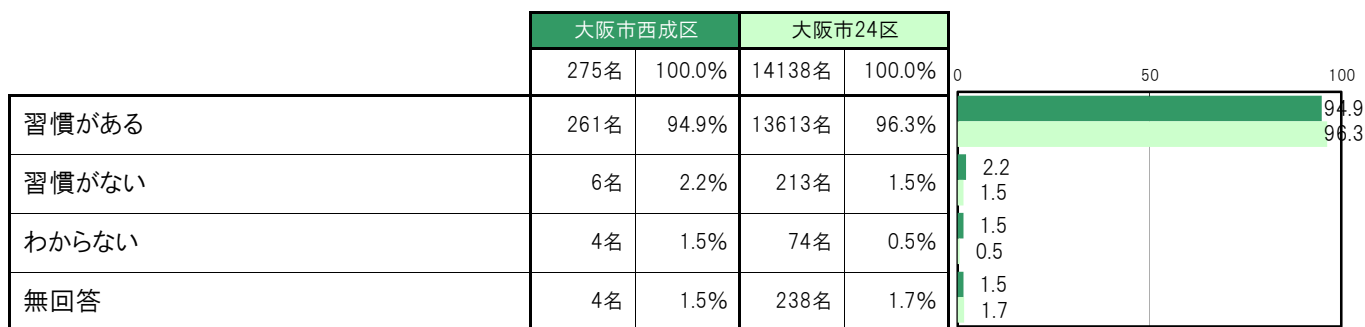
B-46.子どもがテレビやDVDなどを見ている時間【問32】

大阪市西成区では、「見ない」4名 1.5%、「30分まで」5名 1.8%、「30分～1時間」18名 6.5%、「1時間～2時間」101名 36.7%、「2時間～3時間」95名 34.5%、「3時間以上」43名 15.6%、「わからない」4名 1.5%となっている。



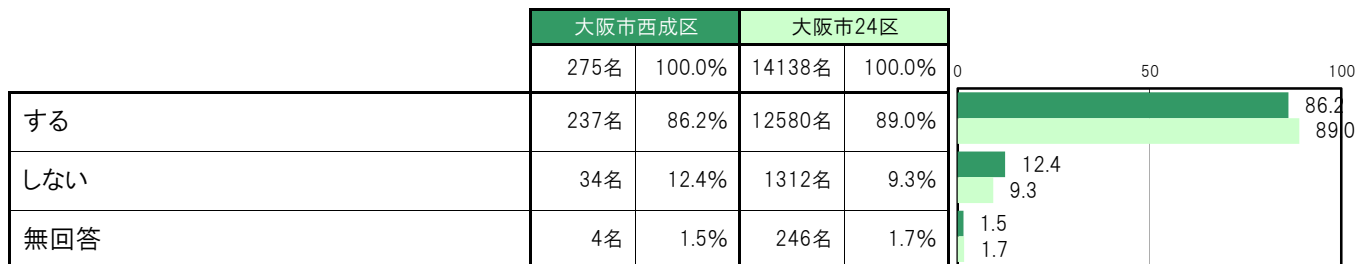
B-47.子どもの歯磨きの習慣【問33】

大阪市西成区では、「習慣がある」261名 94.9%、「習慣がない」6名 2.2%、「わからない」4名 1.5%となっている。



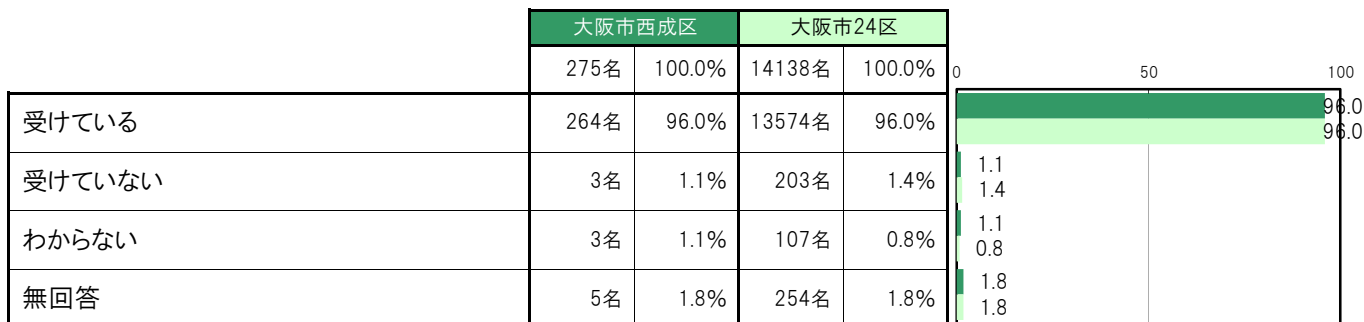
B-48.保護者による歯磨きの仕上げ磨き【問34】

大阪市西成区では、「する」237名 86.2%、「しない」34名 12.4%となっている。



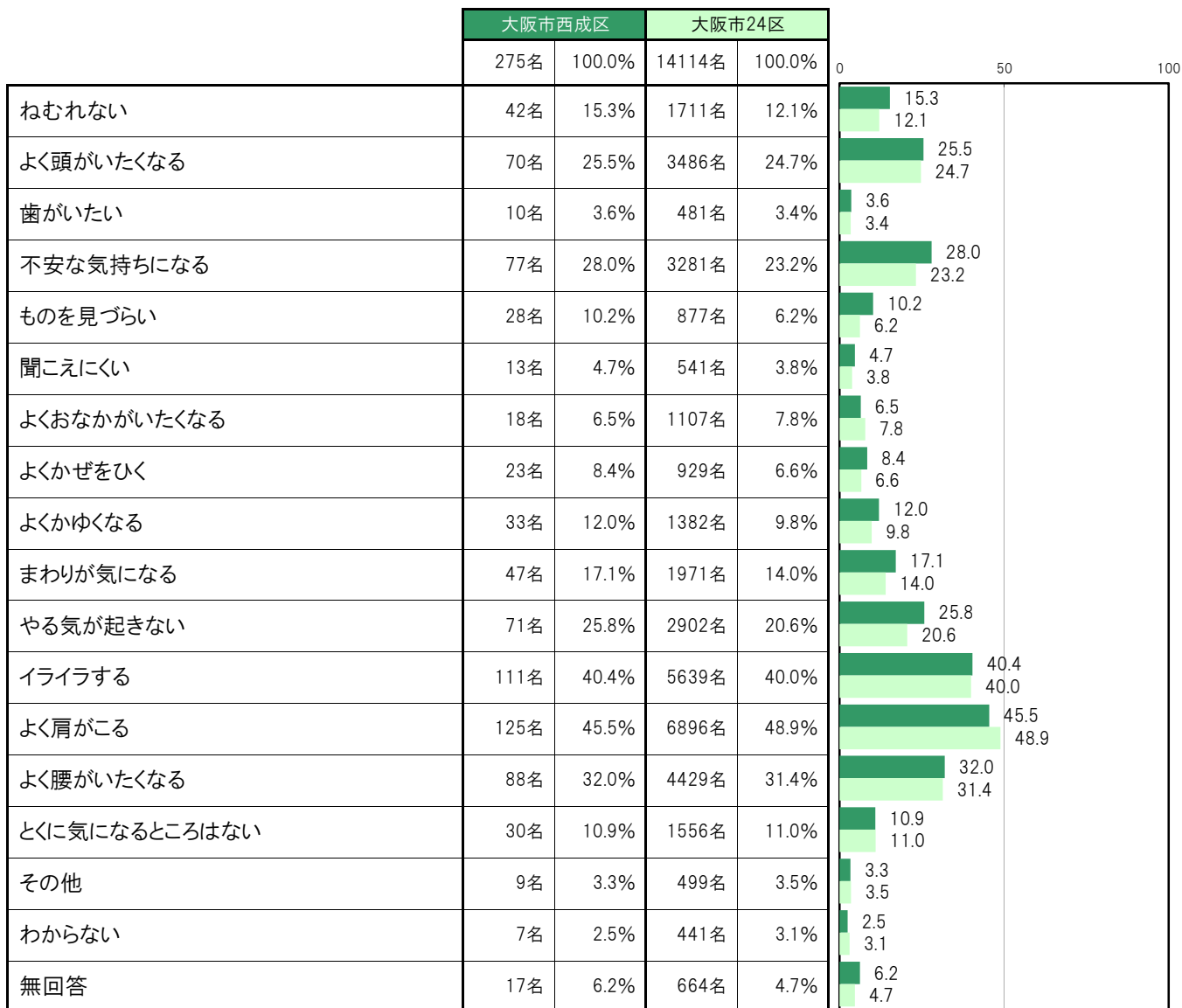
B-49.子どものMRワクチン1期の接種【問35】

大阪市西成区では、「受けている」264名 96.0%、「受けていない」3名 1.1%、「わからない」3名 1.1%となっている。



B-50.自分の体や気持ちについて気になること【問21】

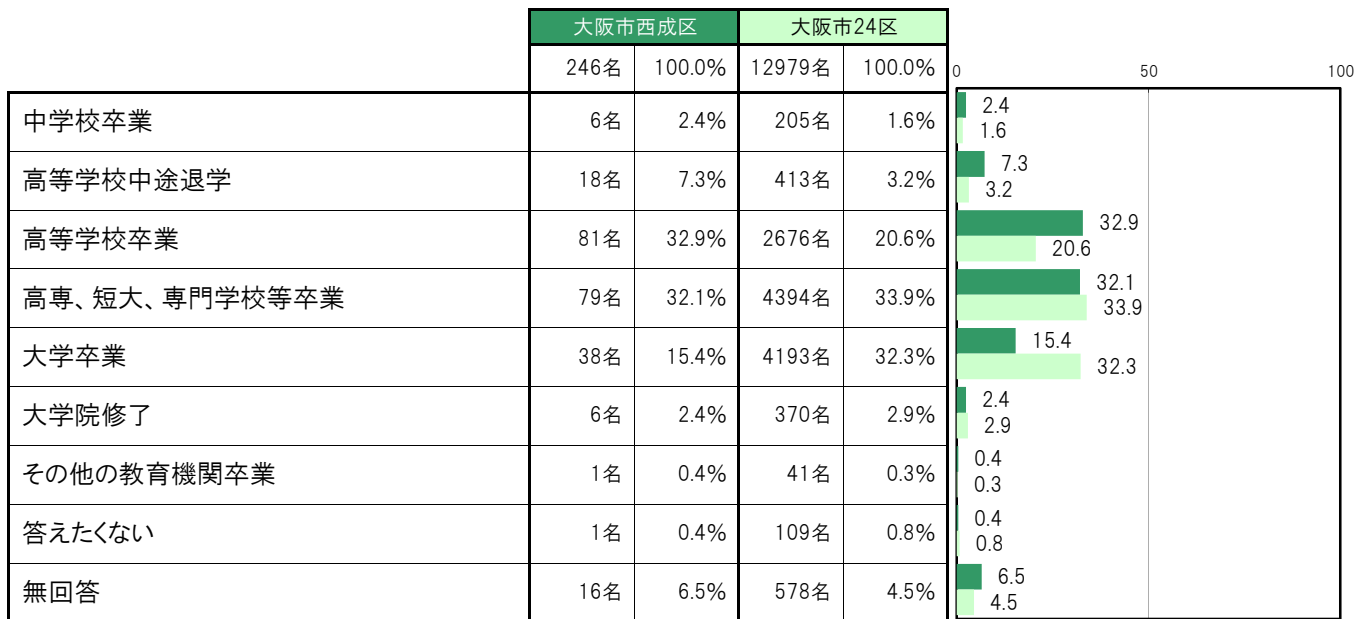
大阪市西成区では、「よく肩がこる」125名 45.5%、「イライラする」111名 40.4%、「よく腰がいたくなる」88名 32.0%、「不安な気持ちになる」77名 28.0%、「やる気が起きない」71名 25.8%の順に高くなっている。



(3) 教育環境

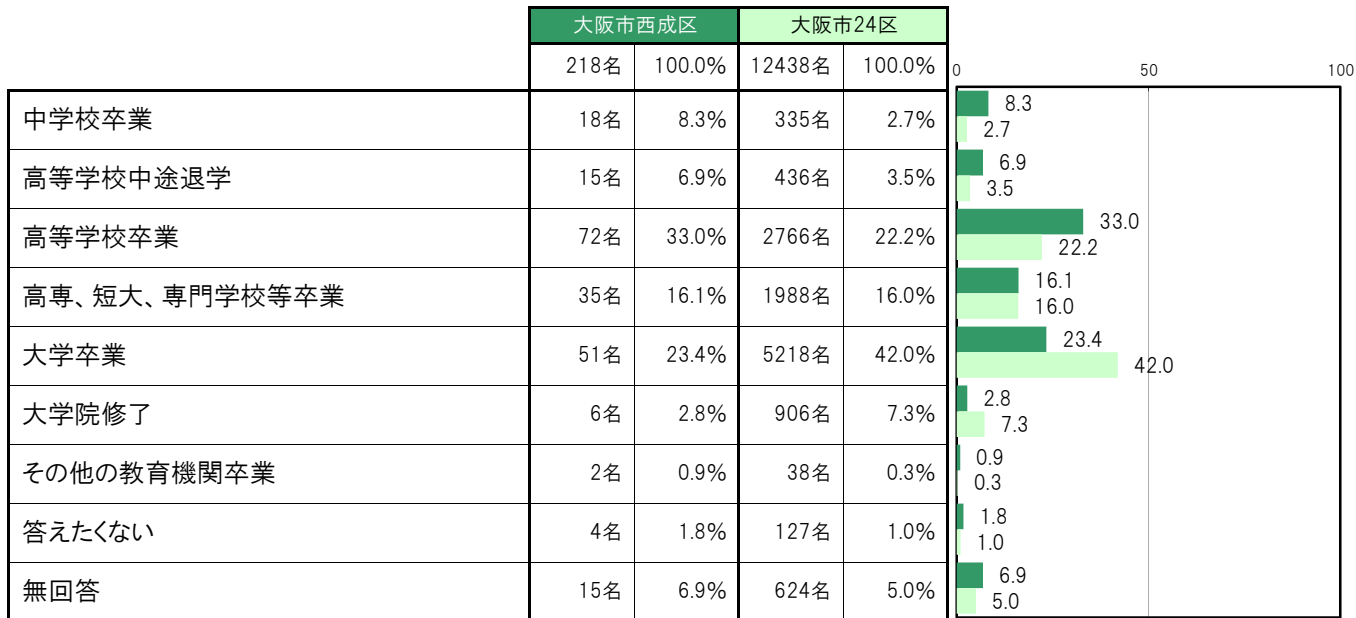
B-51. 母親の最終学歴【問10】

大阪市西成区では、「中学校卒業」6名 2.4%、「高等学校中途退学」18名 7.3%、「高等学校卒業」81名 32.9%、「高専、短大、専門学校等卒業」79名 32.1%、「大学卒業」38名 15.4%、「大学院修了」6名 2.4%、「その他の教育機関卒業」1名 0.4%、「答えたくない」1名 0.4%となっている。



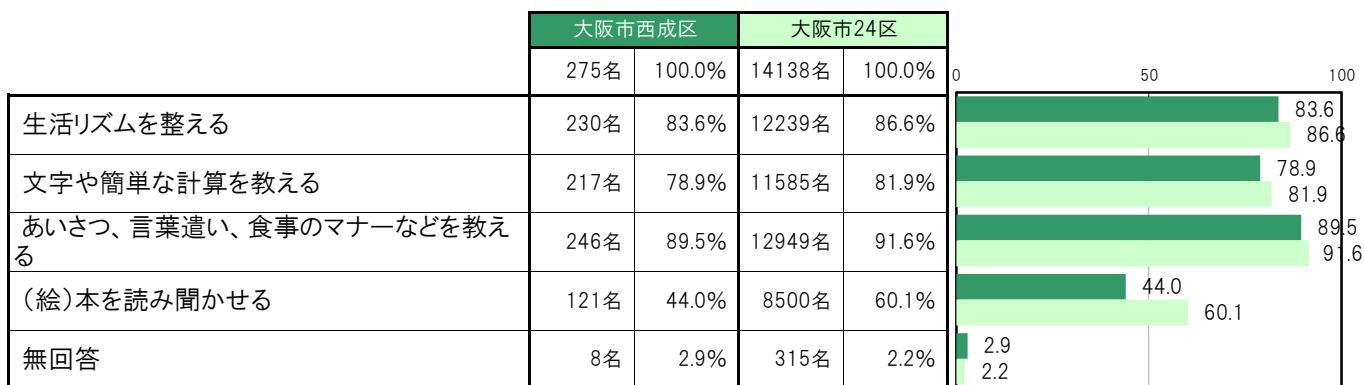
B-52. 父親の最終学歴【問10】

大阪市西成区では、「中学校卒業」18名 8.3%、「高等学校中途退学」15名 6.9%、「高等学校卒業」72名 33.0%、「高専、短大、専門学校等卒業」35名 16.1%、「大学卒業」51名 23.4%、「大学院修了」6名 2.8%、「その他の教育機関卒業」2名 0.9%、「答えたくない」4名 1.8%となっている。



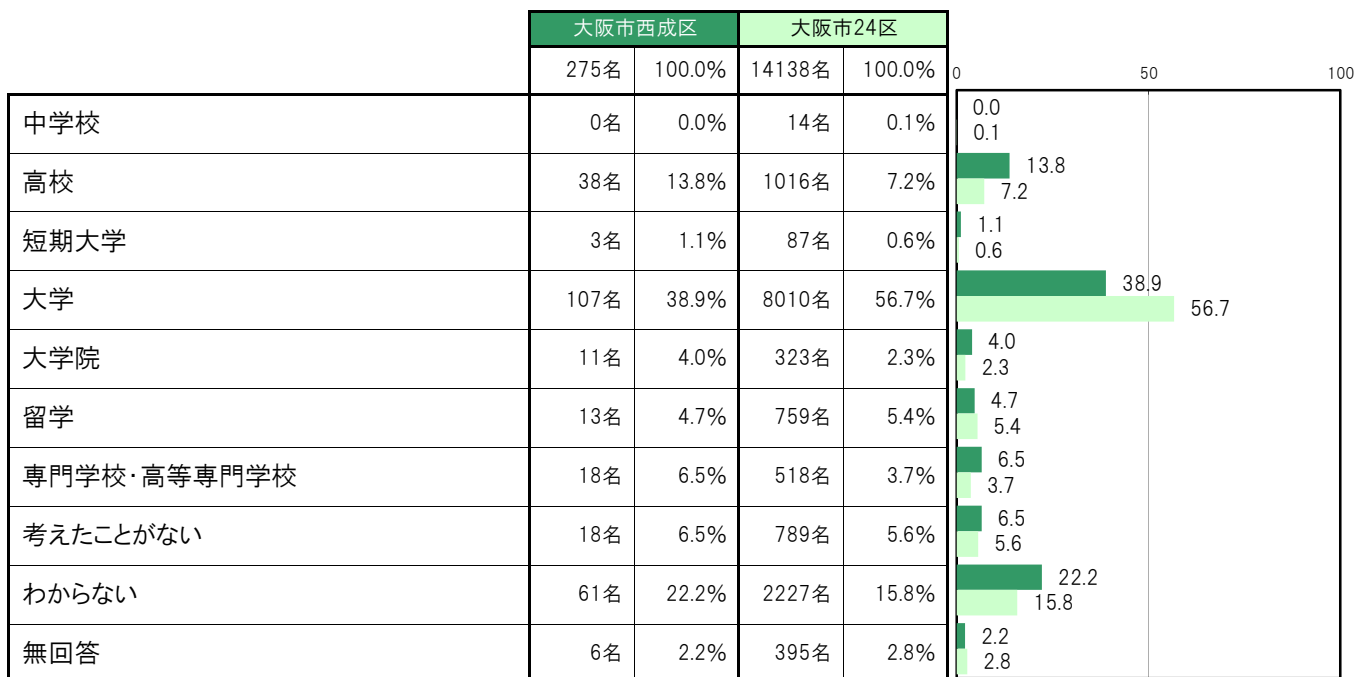
B-53. 家庭での子どものしつけ【問37】

大阪市西成区では、「生活リズムを整える」230名 83.6%、「文字や簡単な計算を教える」217名 78.9%、「あいさつ、言葉遣い、食事のマナーなどを教える」246名 89.5%、「(絵)本を読み聞かせる」121名 44.0%となっている。



B-54. 子どもの進学についてどこまでを希望するか【問15】

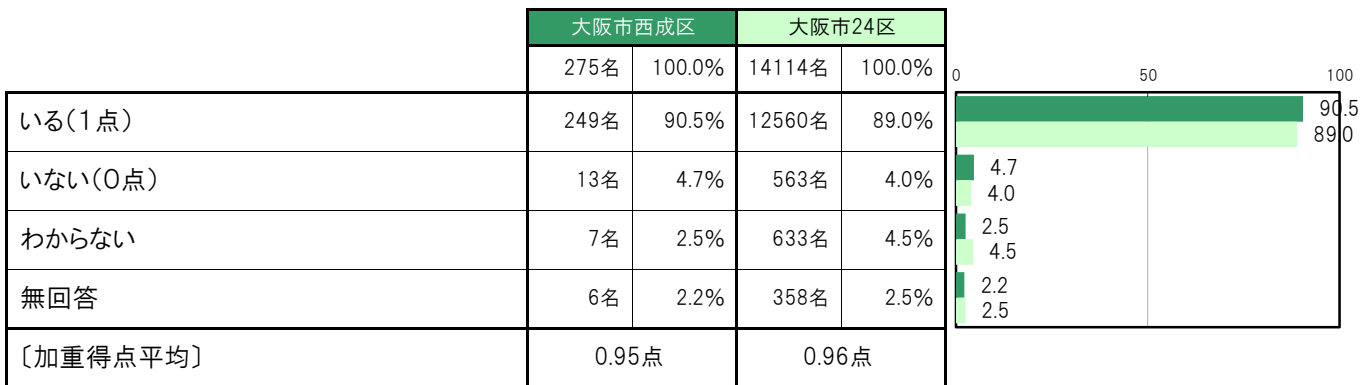
大阪市西成区では、「中学校」0名 0.0%、「高校」38名 13.8%、「短期大学」3名 1.1%、「大学」107名 38.9%、「大学院」11名 4.0%、「留学」13名 4.7%、「専門学校・高等専門学校」18名 6.5%、「考えたことがない」18名 6.5%、「わからない」61名 22.2%となっている。



(4) 社会環境

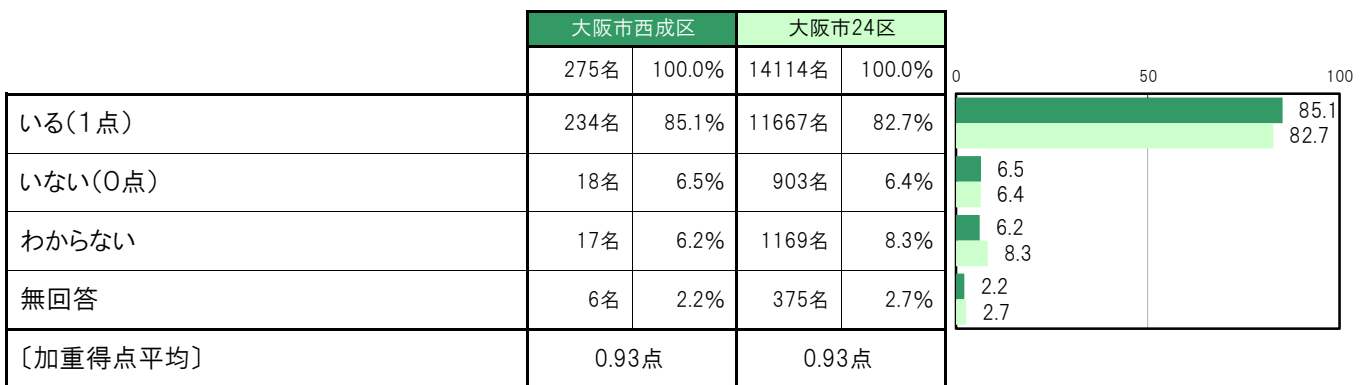
B-55.心配ごとや悩みごとを親身になって聞いてくれる人はいますか【問17①】

大阪市西成区では、「いる(1点)」249名 90.5%、「いない(0点)」13名 4.7%、「わからない」7名 2.5%、〔加重得点平均〕は0.95点となっている。



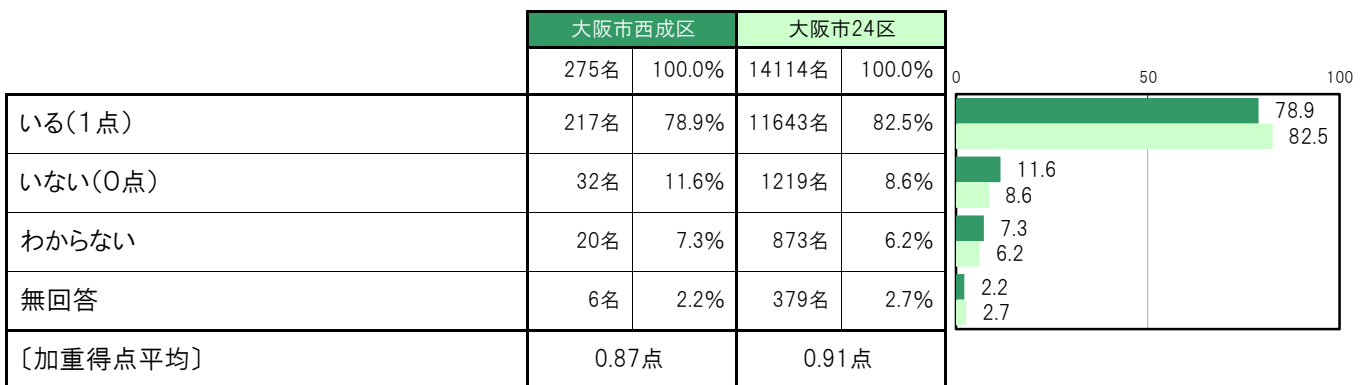
B-56.気持ちを察して思いやってくれる人はいますか【問17②】

大阪市西成区では、「いる(1点)」234名 85.1%、「いない(0点)」18名 6.5%、「わからない」17名 6.2%、〔加重得点平均〕は0.93点となっている。



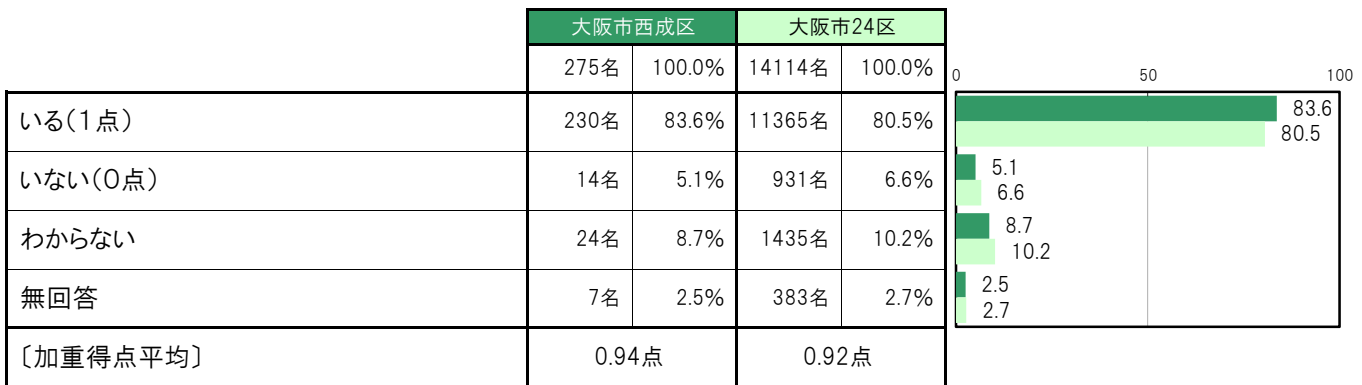
B-57.趣味や関心事を話して気分転換させてくれる人はいますか【問17③】

大阪市西成区では、「いる(1点)」217名 78.9%、「いない(0点)」32名 11.6%、「わからない」20名 7.3%、〔加重得点平均〕は0.87点となっている。



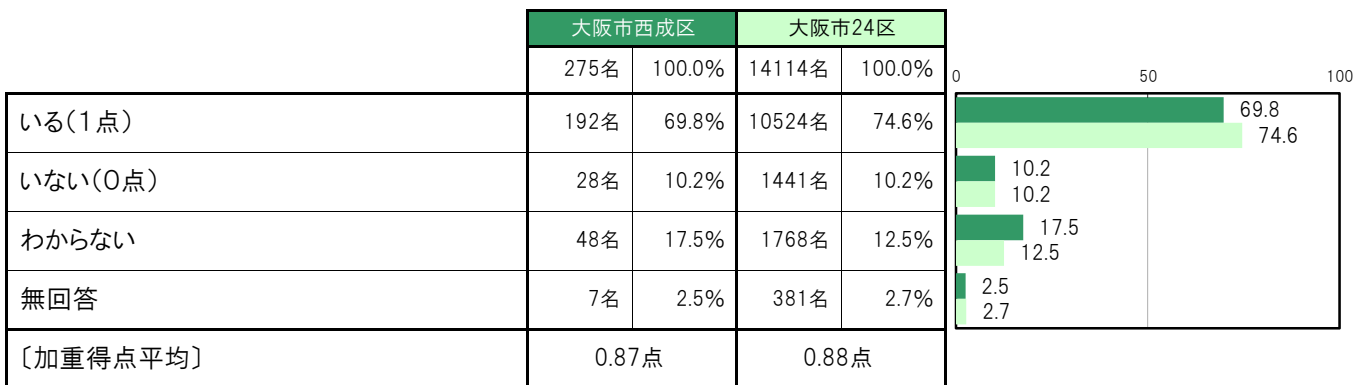
B-58.子どもとの関わりについて適切な助言をくれる人はいますか【問17④】

大阪市西成区では、「いる(1点)」230名 83.6%、「いない(0点)」14名 5.1%、「わからない」24名 8.7%、〔加重得点平均〕は0.94点となっている。



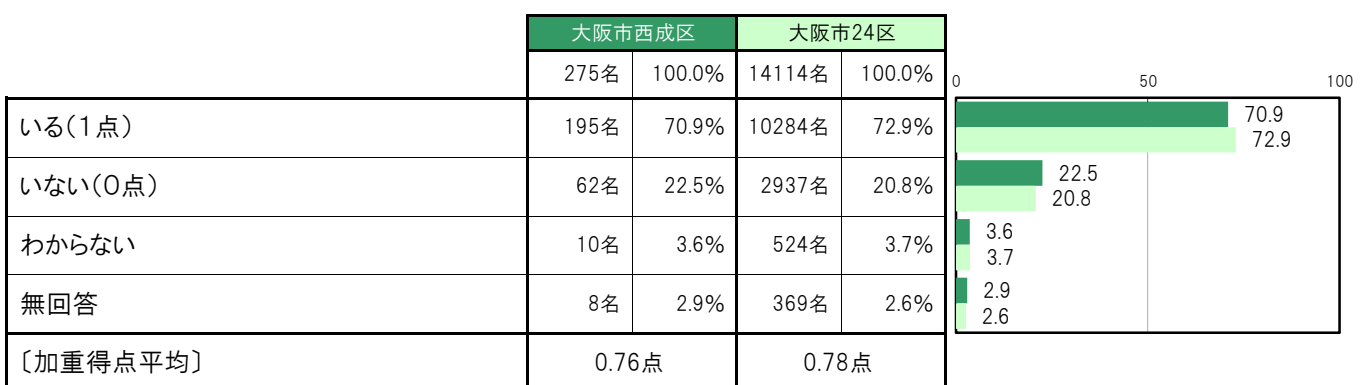
B-59.子どもの学びや遊びを豊かにする情報をくれる人はいますか【問17⑤】

大阪市西成区では、「いる(1点)」192名 69.8%、「いない(0点)」28名 10.2%、「わからない」48名 17.5%、〔加重得点平均〕は0.87点となっている。



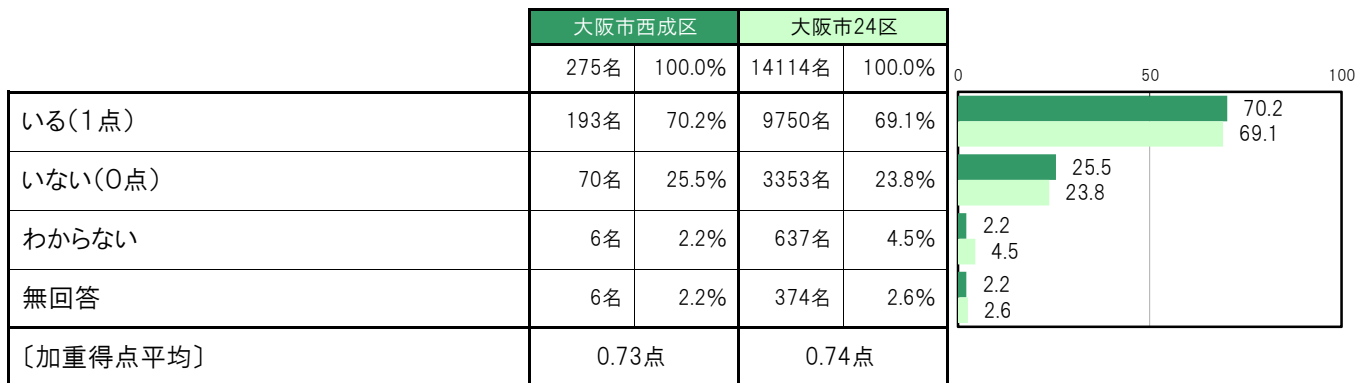
B-60.子どもの体調が悪いとき、医療機関に連れて行ってくれる人はいますか【問17⑥】

大阪市西成区では、「いる(1点)」195名 70.9%、「いない(0点)」62名 22.5%、「わからない」10名 3.6%、〔加重得点平均〕は0.76点となっている。



B-61.留守を頼める人はいますか【問17⑦】

大阪市西成区では、「いる(1点)」193名 70.2%、「いない(0点)」70名 25.5%、「わからない」6名 2.2%、〔加重得点平均〕は0.73点となっている。



B-62.困ったときや悩み事の相談相手や相談先【問18】

大阪市西成区では、「配偶者・パートナー」197名 71.6%、「自分の親」191名 69.5%、「知人や友人」155名 56.4%、「きょうだい・その他の親戚」123名 44.7%、「保育所、幼稚園などの通園施設先生」71名 25.8%の順に高くなっている。

