

＜令和8年度募集＞

大阪市認可保育所設置・運営法人

(入所枠：北区・福島区・中央区30人以上)

施設整備補助金対象地域詳細

(応募期間3)

＜令和9年4月開設＞

令和8年4月

大阪市こども青少年局  
幼保施策部幼保企画課

## 目 次

1	施設整備補助金対象地域詳細	2
2	応募数の制限	3
3	設置・運営予定者の選定	3
4	募集優先地域	3
5	整備補助金	3
6	設置・運営予定者選定までのスケジュール	4

## 1 施設整備補助金対象地域詳細

(北区・福島区・中央区以外は別途地域詳細がありますのでそちらをご覧ください。)

	募集番号	補助対象募集定員※	詳細参照ページ	定員構成の条件
北区	1	—	5	次の3条件を備えること ①0歳児を3人以上 ②0歳児≤1歳児≤2歳児<3歳児≤4歳児≤5歳児 ③0歳～2歳児の定員が応募全体定員の1/3以上
福島区	3	30人～150人	6	
中央区	5	30人～150人	7	

※福島区・中央区は150人分まで募集します。

施設の定員数は30人以上募集定員数まで応募できます(定員を超える競合がある場合は、選定結果の上位の施設計画から優先して採用します。)

詳細については、令和8年度大阪市認可保育所設置・運営法人募集要項(以下、「募集要項」という。)の27～30ページを参照ください。

※「募集定員」は、全て新規の入所枠として確保することとし、創設に伴い、別に運営する市内の既存保育施設等を廃止する計画がある場合は、創設による増員分に、廃止する当該保育施設等の入所枠分を加えた定員計画で応募すること。

なお、応募が採用された場合、その後に定員の増加があっても補助金の定員数は応募定員数になります。

## 2 応募数の制限

同一法人が複数の募集番号に同時に応募していただくことは可能です。

また、同一区で2か所以上の応募も可能です。

ただし、同一物件で別計画により応募することはできません。

自主財源による整備事業について、応募数に上限はありません。

なお、応募案件が選定された場合は、すべて事業化してください。

## 3 設置・運営予定者の選定

応募書類を提出いただき、外部有識者で構成された審査会で、応募書類及びヒアリングにより審査を行います。

設置・運営予定者の選定の詳細については、募集要項の27～30ページを参照してください。

## 4 募集優先地域

募集地域の優先度について

優先度により、審査時に加点となる場合があります。詳細については、募集要項の28ページを参照してください。

#### 募集A地域

利用保留児童が多く発生している、又は、保育所への入所希望者が多く増える見込みであるなど、緊急に保育所整備が必要と考えられる地域

#### 募集B地域

利用保留児童が発生しているものの、A地域と比較すると少ないため、緊急度はA地域より低いと考えられる地域、又は、A地域の周辺にあり、A地域にお住まいの方が通園可能な範囲にあると考えられる地域

#### 募集C地域

利用保留児童が発生しているものの、A地域やB地域と比較すると緊急度が低いと考えられる地域

#### 補助金交付対象外地域

補助金交付対象外であるため、自主財源による整備の場合のみ応募が可能な地域

※「利用保留児童数」＝「利用申込み者数」－「利用決定児童数」

### 5 整備補助金

保育所等の設置にあたり、整備に必要な経費の一部に対して補助金を交付しています。

整備手法等の条件により補助金の内容が異なります。詳しくは、募集要項の15～24ページを参照してください。なお、新たに社会福祉法人を新設して保育所を設置する場合で、保育所整備にあたり、整備補助金を活用するには、法人の認可が必要となります。

### 6 設置・運営予定者選定までのスケジュール

内 容	日 程
応募相談期間	令和8年4月13日（月）～ 令和8年5月25日（月）
事前登録受付期間	令和8年4月13日（月）～ 令和8年5月18日（月）
応募書類受付期間	令和8年4月13日（月）～ 令和8年5月25日（月）
審査会開催期間	令和8年6月下旬 ～ 令和8年7月中旬
審査結果の公表	令和8年8月上旬

参考：保育利用申込みにかかる利用保留児童数（令和7年4月1日現在）

（単位：人）

区名	0歳児	1歳児	2歳児	3歳児	4歳児	5歳児	合計	待機児童数	保育所等在籍児童数
北	22	67	11	6	0	1	107	0	2,799
都島	19	43	4	5	1	0	72	0	2,239
福島	15	65	11	10	1	4	106	0	2,143
此花	17	39	6	2	0	0	64	0	1,355
中央	20	71	13	6	2	1	113	0	1,999
西	9	36	12	3	1	4	65	0	2,327
港	15	57	8	1	0	0	81	0	1,463
大正	2	7	2	1	0	2	14	0	1,272
天王寺	21	63	8	6	1	0	99	0	1,994
浪速	13	21	0	0	2	0	36	0	1,103
西淀川	17	57	9	0	0	0	83	0	1,916
淀川	18	90	28	7	1	0	144	0	3,492
東淀川	37	123	45	11	1	1	218	0	3,027
東成	16	42	6	3	1	0	68	0	1,742
生野	20	34	14	5	1	3	77	0	2,531
旭	20	92	6	1	2	1	122	0	1,775
城東	22	95	22	1	2	0	142	0	4,120
鶴見	12	146	22	21	3	3	207	0	2,912
阿倍野	25	82	21	9	1	0	138	0	2,373
住之江	11	55	10	1	1	0	78	0	2,060
住吉	15	103	4	4	3	3	132	0	3,039
東住吉	22	119	41	6	1	0	189	0	2,981
平野	34	44	24	9	2	0	113	0	4,024
西成	10	38	8	0	3	1	60	0	1,482
合計	432	1,589	335	118	30	24	2,528	0	56,168

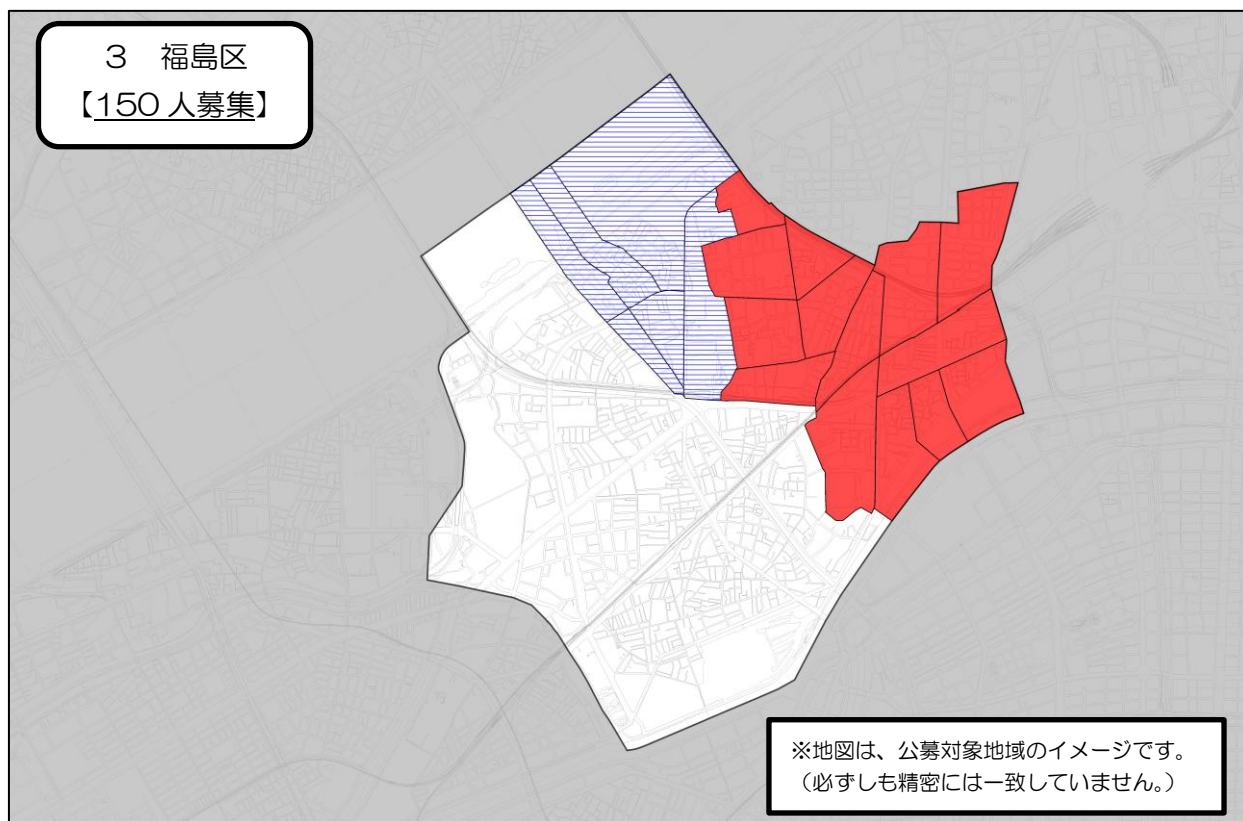
※「利用保留児童数」＝「利用申込み者数」－「利用決定児童数」

※本資料は「大阪市の保育所等利用待機児童数について（令和7年4月1日現在）」より抜粋した保育施設等の利用申込みをしたものの利用できなかった児童数です（転所希望者を除く）。

※区内の利用保留等の詳細は、各区役所保健福祉センター（保育担当）へお問い合わせください。




保育施設等整備が望ましい地域   
なし



募集地域

A地域 


福島1～8丁目、鷺洲1～6丁目

B地域 

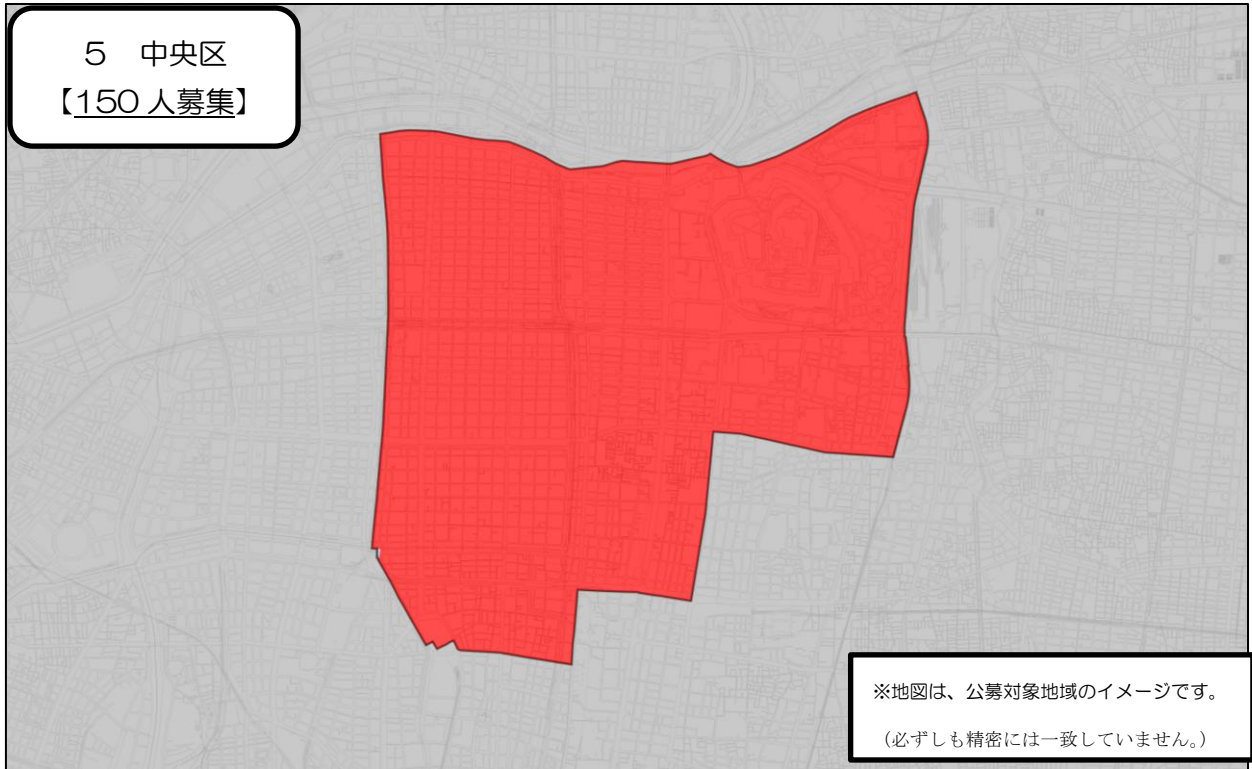
海老江1～6丁目、

C地域 


なし


補助金交付対象外地域 


上記A地域及びB地域を除く地域




募集地域

A地域   
区内全域

B地域   
なし

C地域   
なし

補助金交付対象外地域   
なし