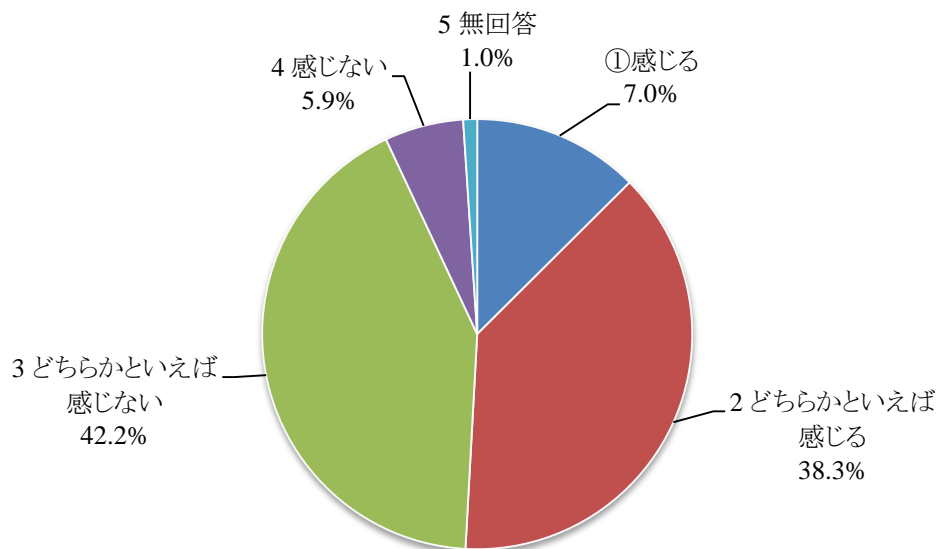


Ⅲ 誰もがいきいきと暮らせる健康・福祉の充実

質問15 あなたは、地域福祉の取組みに関心を持つようになったと感じますか。
 (1つ選んでください) n=287

1 感じる	36	12.5%
2 どちらかといえば感じる	110	38.3%
3 どちらかといえば感じない	121	42.4%
4 感じない	17	5.9%
5 無回答	3	1.1%
合計	287	100.0%

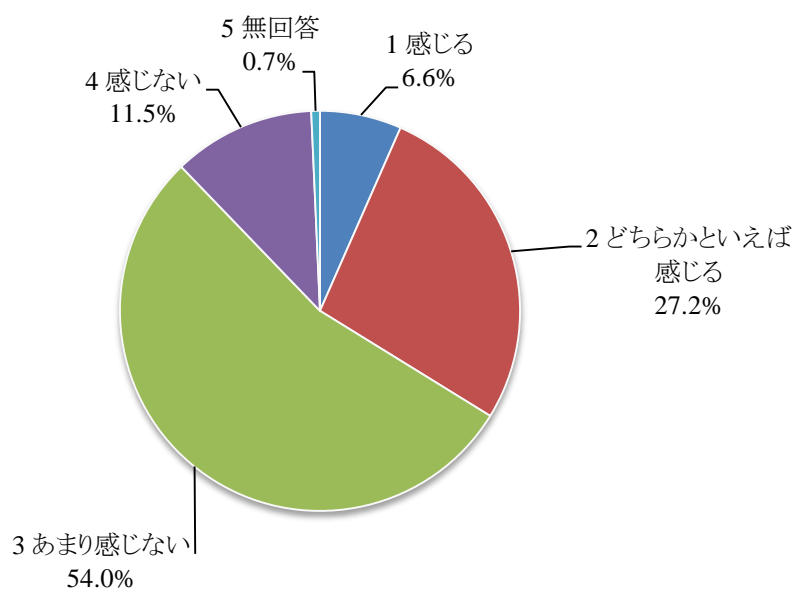


「感じる」「どちらかといえば感じる」との肯定的な回答が 50.8%で、「どちらかといえば感じない」「感じない」との否定的な回答が 48.3%であった。

質問16 あなたは、支援の必要な高齢者や障がい者等について、地域における見守り体制が構築されていると感じますか。（1つ選んでください）

n=287

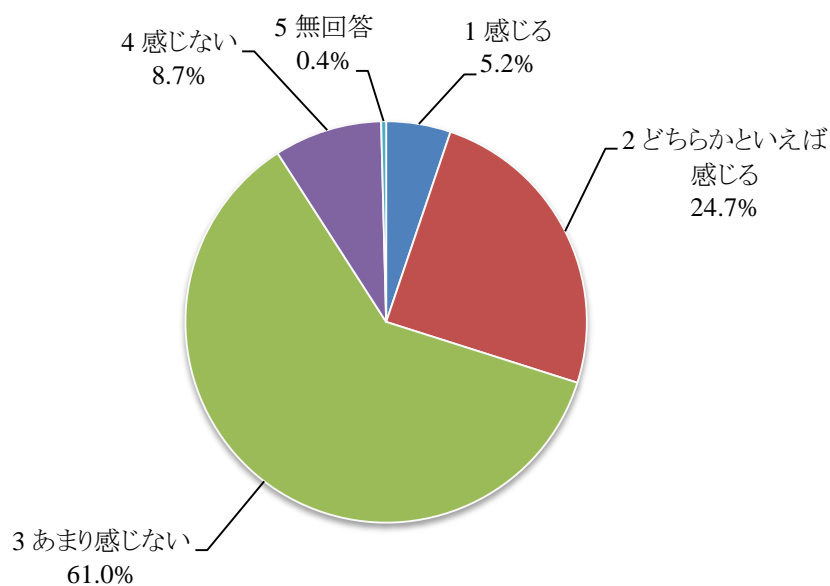
1 感じる	19	6.6%
2 どちらかといえば感じる	78	27.2%
3 あまり感じない	155	54.0%
4 感じない	33	11.5%
5 無回答	2	0.7%
合計	287	100.0%



「感じる」「どちらかといえば感じる」との肯定的な回答が 33.8%で、「あまり感じない」「感じない」との否定的な回答が 65.5%であった。

質問17 あなたは、支援の必要な高齢者や障がい者等について、地域における見守り体制が構築され、適切に機能していると感じますか。
 (1つ選んでください) n=287

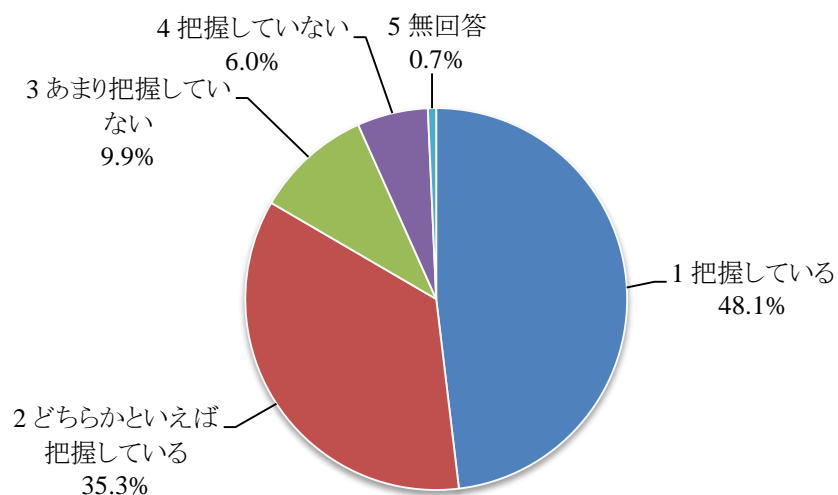
1 感じる	15	5.2%
2 どちらかといえば感じる	71	24.7%
3 あまり感じない	175	61.0%
4 感じない	25	8.7%
5 無回答	1	0.4%
合計	287	100.0%



「感じる」「どちらかといえば感じる」との肯定的な回答が 29.9%で、「あまり感じない」「感じない」との否定的な回答が 69.7%であった。

質問18 あなたは、健診等により自身の健康状態を把握していますか。
 (1つ選んでください) n=287

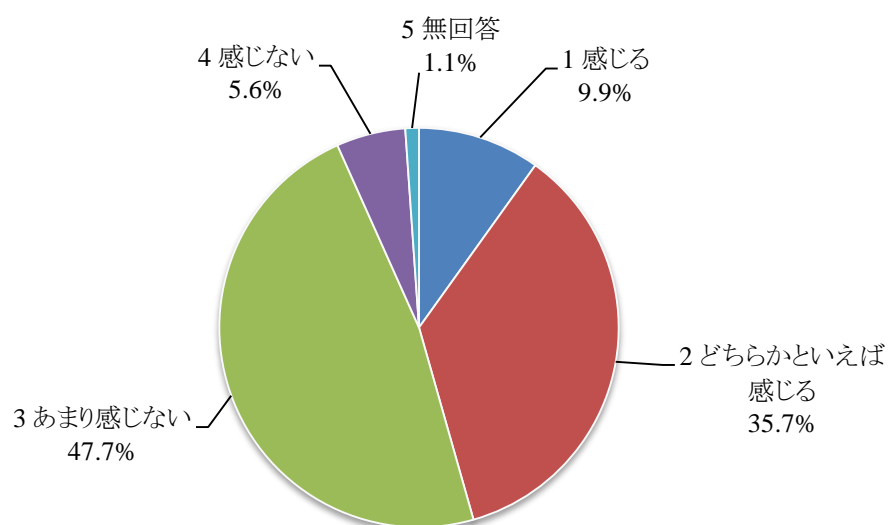
1 把握している	137	47.7%
2 どちらかといえば把握している	101	35.2%
3 あまり把握していない	29	10.1%
4 把握していない	18	6.3%
5 無回答	2	0.7%
合計	287	100.0%



「把握している」「どちらかといえば把握している」と答えた方は82.9%で、「あまり把握していない」「把握していない」と答えた方は16.4%であった。

質問19 あなたは、此花区役所（此花区保健福祉センター）などで行っている健康づくりなどの取組みにより、健康づくりに対する意識が高まったと感じますか。（1つ選んでください） n=287

1 感じる	28	9.8%
2 どちらかといえば感じる	102	35.5%
3 あまり感じない	137	47.7%
4 感じない	17	5.9%
5 無回答	3	1.1%
合計	287	100.0%



「感じる」「どちらかといえば感じる」との肯定的な回答が 45.3%で、「あまり感じない」「感じない」との否定的な回答が 53.6%であった。