



避難カードの折り方

1. 準備するものは「避難カード」と「はさみ」




2. まず縦半分に「やまおり」に折ります



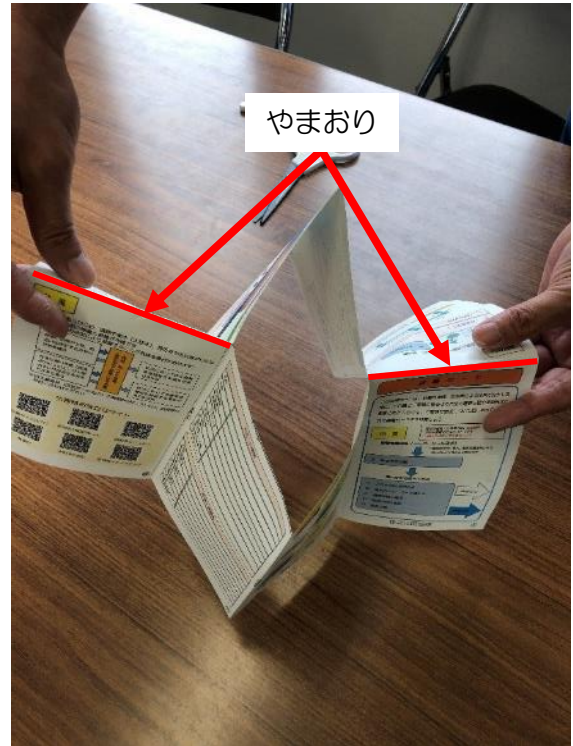
3. 半分に折った状態で、きりこみ線に「はさみ」で切り込みを入れます



4. 次に縦 4 分の 1 部分の「たにおり」2 か所を
下図のように折ります



5. 次に横半分に「やまおり」に折ります



6. 「避難カード」と書かれた面を表にすれば、できあがり

