

「梅南小学校と津守小学校との  
統合に関するアンケート」の結果について

平成 28 年 3 月  
大阪市教育委員会事務局

## 目 次

児童のアンケート結果…………… 1 ページ～ 6 ページ

保護者のアンケート結果…………… 7 ページ～12 ページ

梅南小学校と津守小学校との統合に関するアンケート結果(児童分)

アンケート回収率	対象者	回収数	回収率	
	もと梅南小学校	124人	105人	84.7%
	もと津守小学校	46人	44人	95.7%
	合計	170人	149人	87.6%

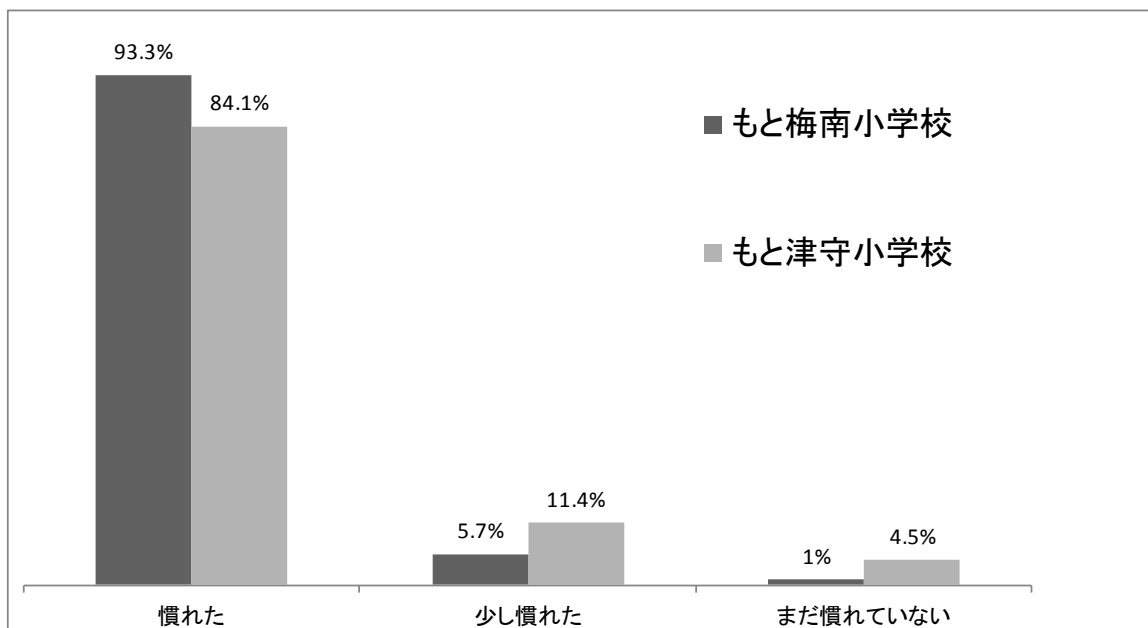
【児童総括表】

		もと梅南小		もと津守小		合計		
問1	統合前に通っていた小学校は、どちらですか。	105人		44人		149人		
問2	今、何年生ですか。	2年生	24人	22.9%	10人	22.7%	34人	22.8%
		3年生	30人	28.6%	6人	13.6%	36人	24.2%
		4年生	23人	21.9%	5人	11.4%	28人	18.8%
		5年生	17人	16.2%	10人	22.7%	27人	18.1%
		6年生	11人	10.5%	13人	29.5%	24人	16.1%
問3	統合後の学校生活には慣れましたか。	1 慣れた	98人	93.3%	37人	84.1%	135人	90.6%
		2 少し慣れた	6人	5.7%	5人	11.4%	11人	7.4%
		3 まだ慣れていない	1人	1.0%	2人	4.5%	3人	2.0%
問4	学校が統合するときに、どのような心配がありましたか。(複数回答可)	1 学校の様子が変わることに	15人	14.3%	11人	25.0%	26人	17.4%
		2 クラスの数や学年の人数が増えることに	11人	10.5%	9人	20.5%	20人	13.4%
		3 学校が遠くなることに	1人	1.0%	21人	47.7%	22人	14.8%
		4 新しい友だちができるのか	31人	29.5%	15人	34.1%	46人	30.9%
		5 授業の進み方が変わるのか	3人	2.9%	4人	9.1%	7人	4.7%
		6 心配はなかった	58人	55.2%	11人	25.0%	69人	46.3%
		7 その他	2人	1.9%	0人	0.0%	2人	1.3%
	また、その心配はなくなりましたか。	ア 心配はなくなった	56人	53.3%	29人	65.9%	85人	57.0%
イ 心配は続いている	1人	1.0%	3人	6.8%	4人	2.7%		
問5	統合によってクラスの数や学年の人数が増えましたが、そのことについてどのように思いますか。	1 クラスや人数が増えてよかった	77人	73.3%	31人	70.5%	108人	72.5%
		2 クラスや人数が増えないほうがよかった	3人	2.9%	5人	11.4%	8人	5.4%
		3 今までと変わらない	24人	22.9%	8人	18.2%	32人	21.5%
問6	(1) 教室での様子について	1 新しい友だちができた	83人	79.0%	37人	84.1%	120人	80.5%
		2 学校がにぎやかになった	65人	61.9%	18人	40.9%	83人	55.7%
		3 勉強が楽しくなった	31人	29.5%	10人	22.7%	41人	27.5%
		4 意見がまとまりにくくなった	6人	5.7%	6人	13.6%	12人	8.1%
		5 今までと変わらない	10人	9.5%	2人	4.5%	12人	8.1%
		6 その他	3人	2.9%	1人	2.3%	4人	2.7%
(2) 休み時間の様子について	1 遊ぶ仲間が増えた	71人	67.6%	29人	65.9%	100人	67.1%	
	2 遊びの種類が増えた	30人	28.6%	17人	38.6%	47人	31.5%	
	3 よく外で遊ぶようになった	31人	29.5%	12人	27.3%	43人	28.9%	
	4 遊ぶことが少なくなった	6人	5.7%	6人	13.6%	12人	8.1%	
	5 今までと変わらない	21人	20.0%	6人	13.6%	27人	18.1%	
	6 その他	0人	0.0%	1人	2.3%	1人	0.7%	
(3) 遠足や運動会の様子について	1 人数が増えて楽しかった	79人	75.2%	33人	75.0%	112人	75.2%	
	2 人数が増えて大変になった	6人	5.7%	7人	15.9%	13人	8.7%	
	3 今までと変わらない	18人	17.1%	4人	9.1%	22人	14.8%	
	4 その他	1人	1.0%	0人	0.0%	1人	0.7%	
(4) クラブ活動について(4・5・6年生のみ)	1 人数が増えてクラブ活動が活発になった	28人	54.9%	15人	53.6%	43人	54.4%	
	2 クラブの数が増えたのでよかった	5人	9.8%	5人	17.9%	10人	12.7%	
	3 今までのほうがよかった	3人	5.9%	2人	7.1%	5人	6.3%	
	4 今までと変わらない	12人	23.5%	8人	28.6%	20人	25.3%	
	5 その他	1人	2.0%	0人	0.0%	1人	1.3%	
(5) 先生の人数が増えたことについて	1 たくさんの先生と話ができるのでよかった	43人	41.0%	15人	34.1%	58人	38.9%	
	2 いろいろな先生に教えてもらえるのでよかった	52人	49.5%	20人	45.5%	72人	48.3%	
	3 先生とあまり話ができなくなった	3人	2.9%	1人	2.3%	4人	2.7%	
	4 先生の名前を覚えるのが大変になった	35人	33.3%	15人	34.1%	50人	33.6%	
	5 今までと変わらない	19人	18.1%	8人	18.2%	27人	18.1%	
	6 その他	1人	1.0%	0人	0.0%	1人	0.7%	

※ 複数回答しているものがあり、回答合計人数と回答数は合致しない。

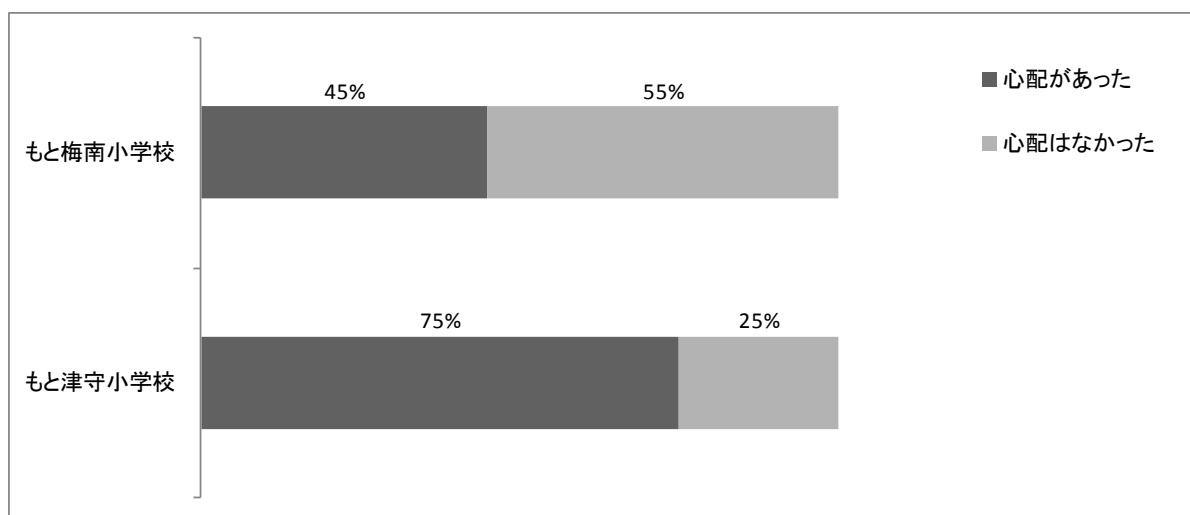
		もと梅南小		もと津守小		合計		
問4	ア 心配がなくなった項目について	1 学校の様子が変わることに	14人	13.3%	8人	18.2%	22人	14.8%
		2 クラスの数や学年の人数が増えることに	8人	7.6%	7人	15.9%	15人	10.1%
		3 学校が遠くなることに	0人	0.0%	16人	36.4%	16人	10.7%
		4 新しい友だちができるのか	27人	25.7%	13人	29.5%	40人	26.8%
		5 授業の進み方が変わるのか	2人	1.9%	1人	2.3%	3人	2.0%
		6 心配はなかった	18人	17.1%	2人	4.5%	20人	13.4%
		7 その他	0人	0.0%	0人	0.0%	0人	0.0%
	イ 心配が続いている項目について	1 学校の様子が変わることに	0人	0.0%	2人	4.5%	2人	1.3%
		2 クラスの数や学年の人数が増えることに	0人	0.0%	2人	4.5%	2人	1.3%
		3 学校が遠くなることに	0人	0.0%	3人	6.8%	3人	2.0%
		4 新しい友だちができるのか	0人	0.0%	1人	2.3%	1人	0.7%
		5 授業の進み方が変わるのか	0人	0.0%	2人	4.5%	2人	1.3%
		6 心配はなかった	0人	0.0%	0人	0.0%	0人	0.0%
		7 その他	1人	1.0%	0人	0.0%	1人	0.7%

## 1 統合後の学校生活には慣れましたか。



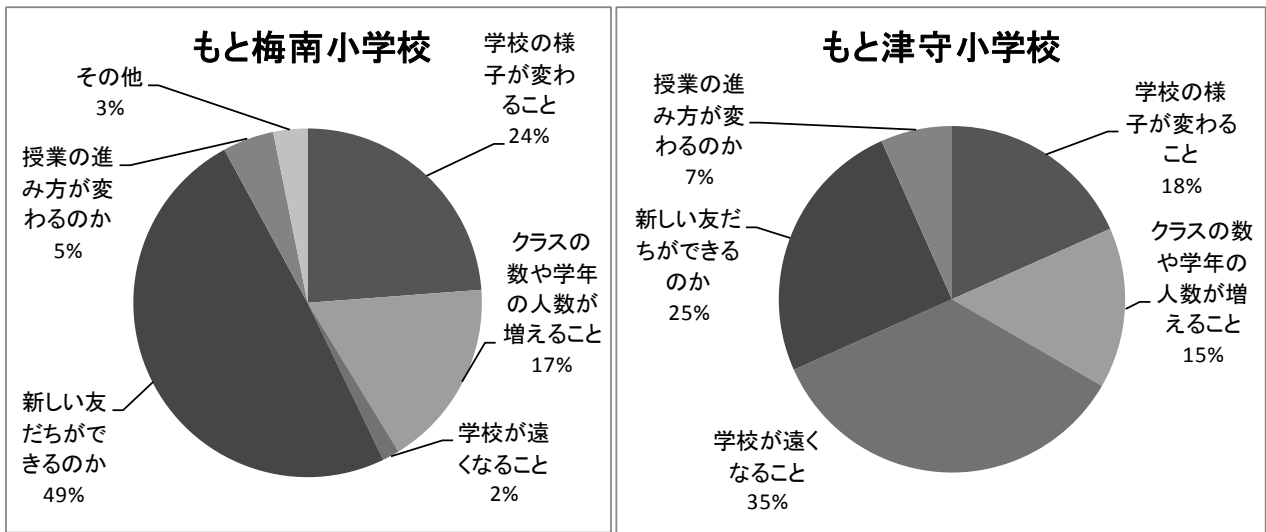
・2校とも、「慣れた」「少し慣れた」を含めると、ほとんどの児童が慣れた(少し慣れた)と回答しており、統合から半年が経過し、大半の児童は学校生活に慣れたようである。

## 2 学校が統合するときに心配がありましたか。



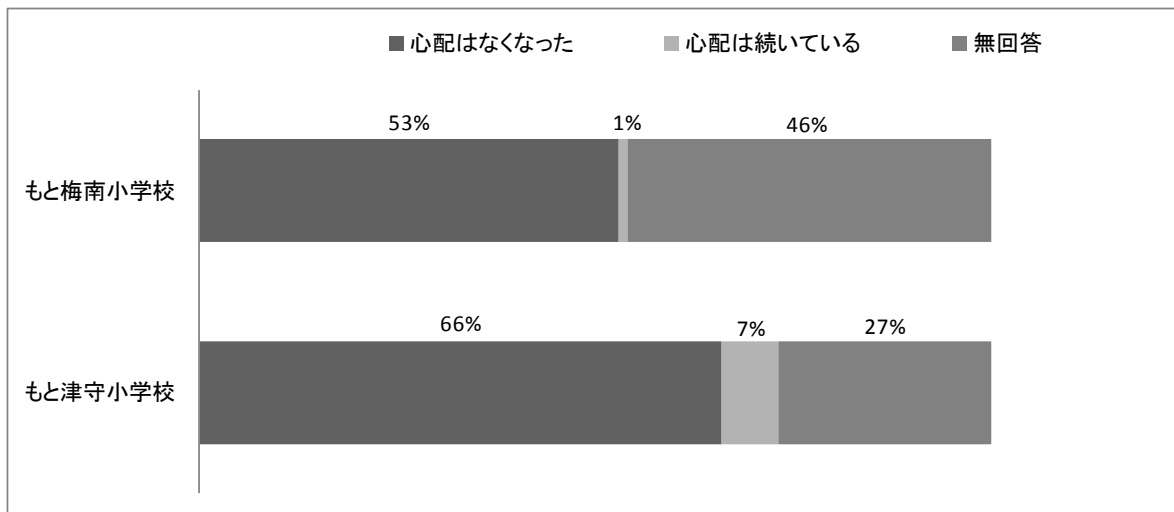
・もと津守小学校児童の約8割が心配があったと回答している。  
・ただし、半年後には、4のとおり、もと梅南小学校児童の約5割、もと津守小学校児童の約7割が心配がなくなったと回答しており、当初は多くの児童に心配があったようだが、時間の経過につれ、少しずつ心配がうすれているようである。

### 3 どのような心配がありましたか。(複数回答)



・もと梅南小学校の児童は「新しいともだちができるのか」という心配が過半数であるのに対し、もと津守小学校の児童は「学校が遠くなること」に対する心配の割合が約4割となっている。

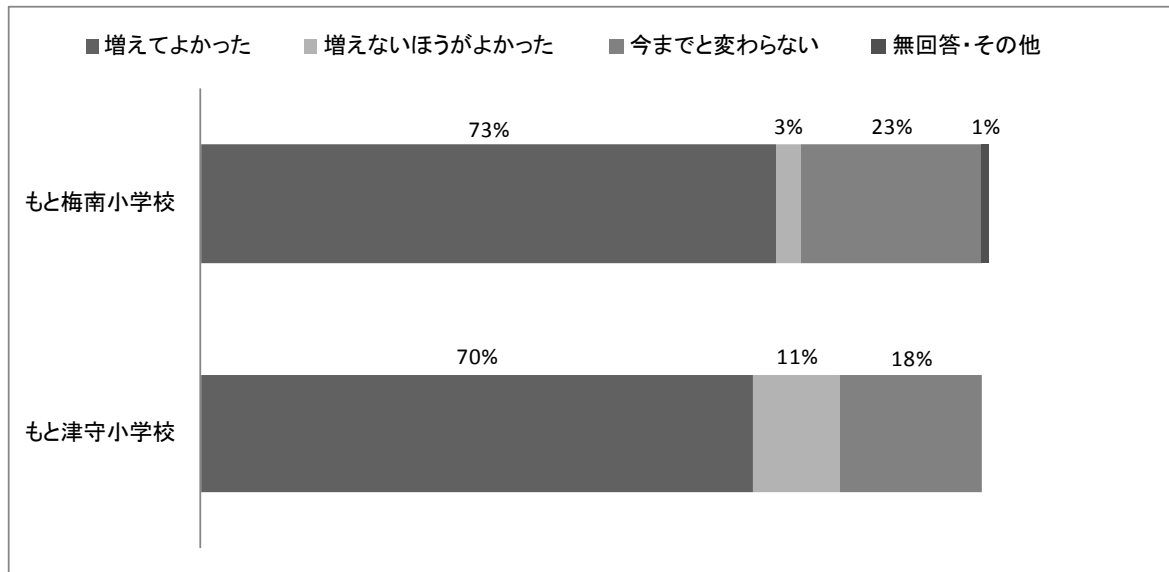
### 4 心配はなくなりましたか。



#### 【主な自由意見】

- ・慣れたから。
- ・人が増えて勉強がしにくい。
- ・面倒くさくなりそうだったから。

5 統合によってクラスの数や学年の人数が増えましたが、そのことについてどう思いますか。



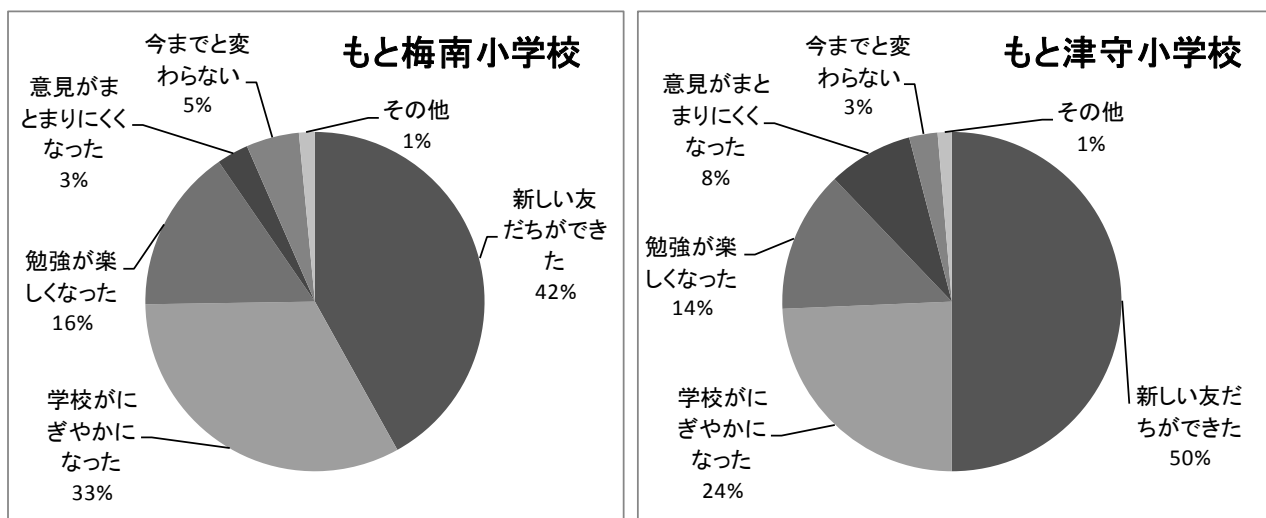
・クラスの数や学年の人数が増えたことについては、「増えてよかった」という意見が多かった。

【主な自由意見】

- ・友達が増えたから。
- ・楽しいから。
- ・にぎやかになった。
- ・友達とたくさん遊べるようになったから。
- ・運動場で遊べない。
- ・人間関係がうっとうしい。
- ・もっと人数が増えて、もっとクラスの数も増えてほしい。

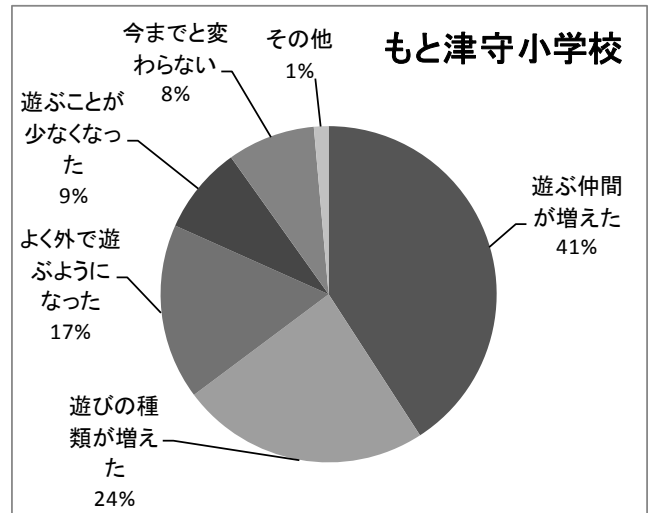
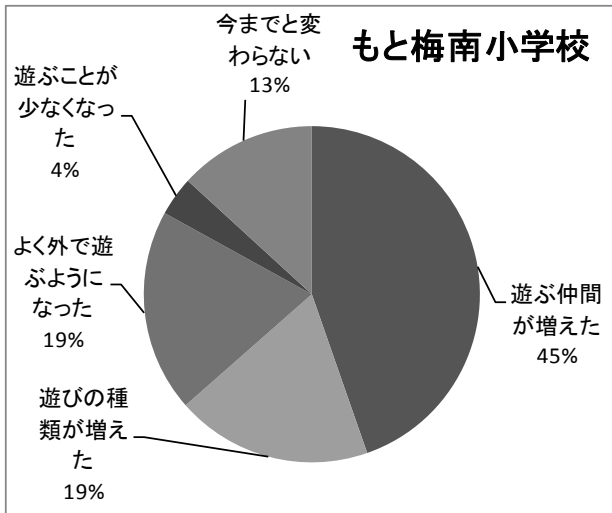
6 今の小学校（梅南津守小学校）についてどう思いますか。（複数回答）

(1) 教室での様子について



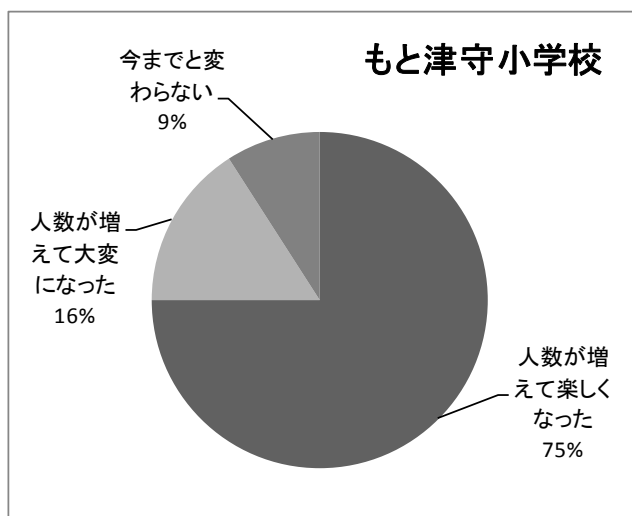
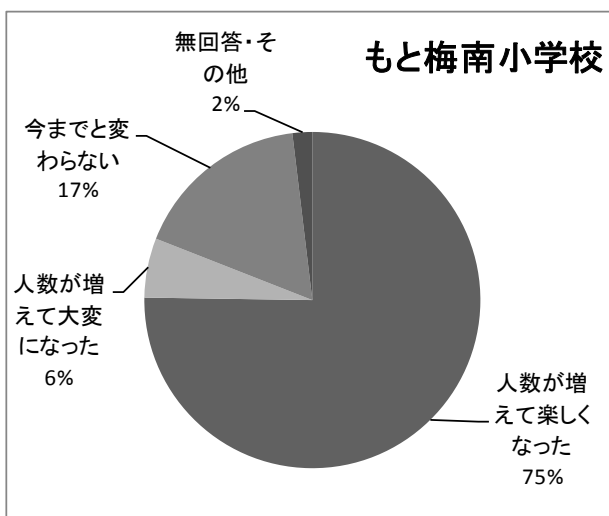
- ・2校とも「新しい友だちができた」という回答が4割をこえた。
- ・2校とも「学校がにぎやかになった」という回答が約3割あった。
- ・教室の様子にも変化が見られ、「勉強が楽しくなった」という回答が3校ともに約2割弱あった。

## (2) 休み時間の様子について



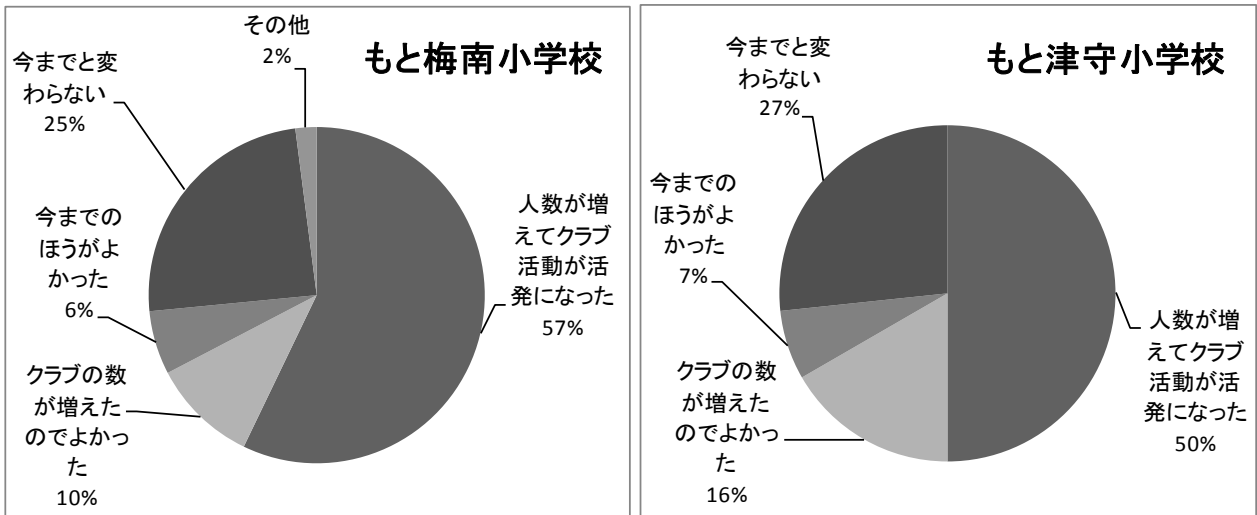
- ・2校とも「遊ぶ仲間が増えた」という回答が4割をこえた。

## (3) 遠足や運動会の様子について



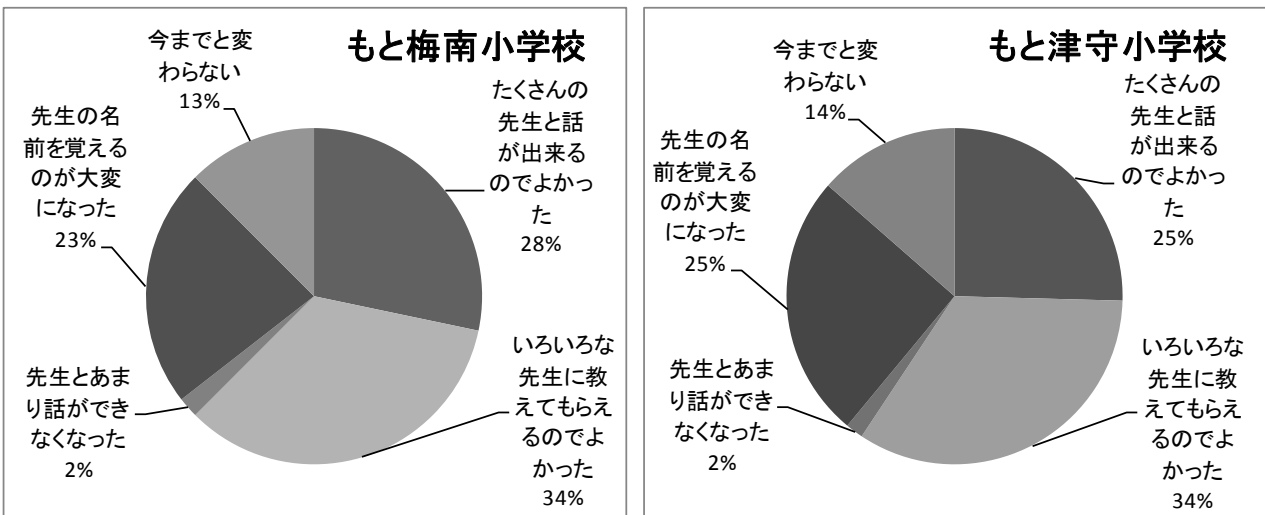
- ・2校とも「人数が増えて楽しかった」という意見の占める割合が多かった。

(4) クラブ活動について(4・5・6年生のみ)



・2校とも「人数が増えてクラブ活動が活発になった」という回答の占める割合が多かった。

(5) 先生の数が増えたことについて



・2校とも「たくさんの先生と話ができるのでよかった」「いろいろな先生に教えてもらえるのでよかった」「先生の名前を覚えるのが大変になった」という回答がほぼ同じ割合であった。



梅南小学校と津守小学校との統合に関するアンケート結果(保護者分)

アンケート回収率	対象者	回収数	回収率
もと梅南小学校	124 人	110 人	88.7 %
もと津守小学校	46 人	43 人	93.5 %
合計	170 人	153 人	90.0 %

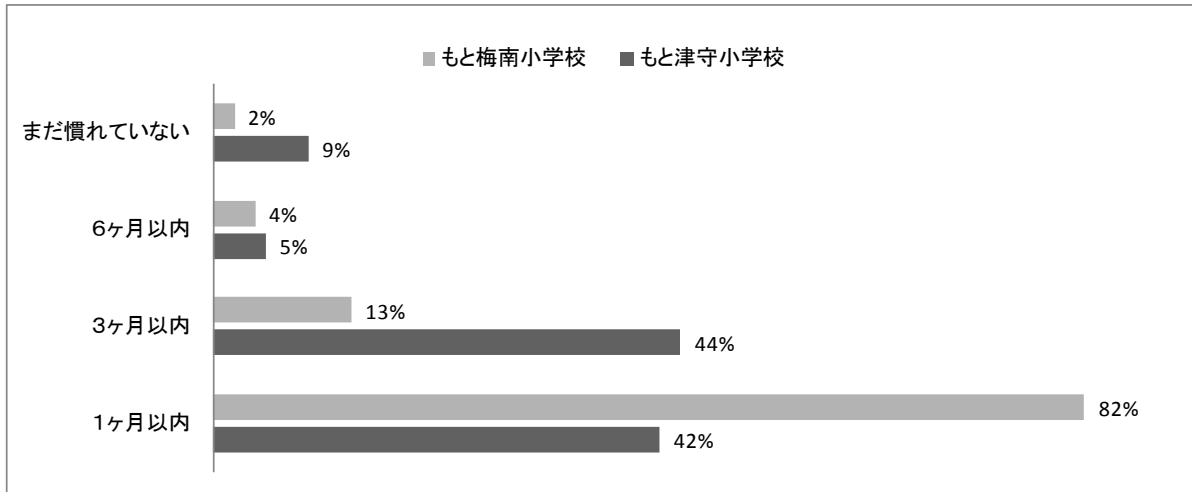
【保護者総括表】

		もと梅南小		もと津守小		合計		
問1	お子様が統合前に通学していた小学校は、どちらですか。	110 人		43 人		153 人		
問2	お子様は今、何年生ですか。	2年生	26 人	23.6 %	10 人	23.3 %	36 人	23.5 %
		3年生	31 人	28.2 %	6 人	14.0 %	37 人	24.2 %
		4年生	22 人	20.0 %	5 人	11.6 %	27 人	17.6 %
		5年生	19 人	17.3 %	9 人	20.9 %	28 人	18.3 %
		6年生	12 人	10.9 %	13 人	30.2 %	25 人	16.3 %
問3	お子様が、統合後の学校生活に慣れるまでにどのくらいかかりましたか。	1 1ヶ月以内	90 人	81.8 %	18 人	41.9 %	108 人	70.6 %
		2 3ヶ月以内	14 人	12.7 %	19 人	44.2 %	33 人	21.6 %
		3 6ヶ月以内	4 人	3.6 %	2 人	4.7 %	6 人	3.9 %
		4 まだ慣れていない	2 人	1.8 %	4 人	9.3 %	6 人	3.9 %
問4	統合にあたり、どのようなことを心配されておりましたか。(複数回答可)	1 学校の様子が変わることに	24 人	21.8 %	32 人	74.4 %	56 人	36.6 %
		2 クラスの数や学年の人数が増えることに	22 人	20.0 %	24 人	55.8 %	46 人	30.1 %
		3 学校が遠くなることに	0 人	0.0 %	33 人	76.7 %	33 人	21.6 %
		4 新しい友達関係	45 人	40.9 %	37 人	86.0 %	82 人	53.6 %
		5 授業環境の変化	18 人	16.4 %	20 人	46.5 %	38 人	24.8 %
		6 心配はなかった	47 人	42.7 %	1 人	2.3 %	48 人	31.4 %
		7 その他	2 人	1.8 %	0 人	0.0 %	2 人	1.3 %
	また、心配されていたことについて、実際に統合してどうでしたか。	ア 心配はなくなった	60 人	54.5 %	19 人	44.2 %	79 人	51.6 %
		イ 心配は続いている	8 人	7.3 %	17 人	39.5 %	25 人	16.3 %
	問5	統合する前と統合した後で、学校生活や友達関係などにおいて、お子様に何か変化はみられましたか。	1 変化がみられた	21 人	19.1 %	28 人	65.1 %	49 人
2 特に変化はない			89 人	80.9 %	13 人	30.2 %	102 人	66.7 %
3 その他			0 人	0.0 %	1 人	2.3 %	1 人	0.7 %
問6	統合してクラスの数や学年の人数が増えましたが、そのことについてどのように思いますか。	1 クラスや人数が増えてよかった	67 人	60.9 %	26 人	60.5 %	93 人	60.8 %
		2 クラスや人数が増えない方がよかった	4 人	3.6 %	3 人	7.0 %	7 人	4.6 %
		3 今までと変わらない	26 人	23.6 %	1 人	2.3 %	27 人	17.6 %
		4 どちらともいえない	12 人	10.9 %	13 人	30.2 %	25 人	16.3 %
問7	学校行事(運動会など)について、どのように感じておられますか。	1 人数が増えて活発になった	61 人	55.5 %	30 人	69.8 %	91 人	59.5 %
		2 子どもが積極的に参加するようになった	8 人	7.3 %	4 人	9.3 %	12 人	7.8 %
		3 人数が増えて大変になった	5 人	4.5 %	8 人	18.6 %	13 人	8.5 %
		4 今までと変わらない	35 人	31.8 %	4 人	9.3 %	39 人	25.5 %
		5 その他	1 人	0.9 %	4 人	9.3 %	5 人	3.3 %
問8	お子様の様子を見て、学校を統合したことについて、どのように感じておられますか。	1 統合してよかった	72 人	65.5 %	24 人	55.8 %	96 人	62.7 %
		2 統合はよくなかった	0 人	0.0 %	3 人	7.0 %	3 人	2.0 %
		3 どちらともいえない	36 人	32.7 %	16 人	37.2 %	52 人	34.0 %
		4 その他	1 人	0.9 %	0 人	0.0 %	1 人	0.7 %
問9	その他、ご意見がありましたら、自由にご記入下さい。							

※ 複数回答しているものがあり、回答合計人数と回答数は合致しない。

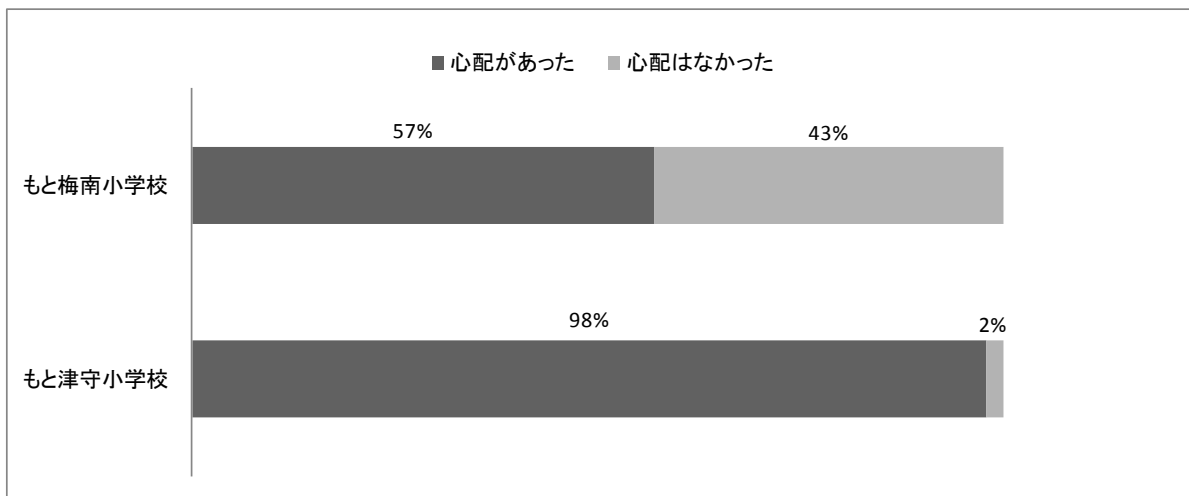
		もと梅南小		もと津守小		合計		
問4	ア 心配がなくなった項目について	1 学校の様子が変わることに	16 人	14.5 %	15 人	34.9 %	31 人	20.3 %
		2 クラスの数や学年の人数が増えることに	15 人	13.6 %	7 人	16.3 %	22 人	14.4 %
		3 学校が遠くなることに	0 人	0.0 %	16 人	37.2 %	16 人	10.5 %
		4 新しい友達関係	35 人	31.8 %	15 人	34.9 %	50 人	32.7 %
		5 授業環境の変化	12 人	10.9 %	4 人	9.3 %	16 人	10.5 %
		6 心配はなかった	12 人	10.9 %	0 人	0.0 %	12 人	7.8 %
		7 その他	2 人	1.8 %	0 人	0.0 %	2 人	1.3 %
	イ 心配が続いている項目について	1 学校の様子が変わることに	5 人	4.5 %	11 人	25.6 %	16 人	10.5 %
		2 クラスの数や学年の人数が増えることに	2 人	1.8 %	12 人	27.9 %	14 人	9.2 %
		3 学校が遠くなることに	0 人	0.0 %	10 人	23.3 %	10 人	6.5 %
		4 新しい友達関係	2 人	1.8 %	15 人	34.9 %	17 人	11.1 %
		5 授業環境の変化	4 人	3.6 %	10 人	23.3 %	14 人	9.2 %
		6 心配はなかった	0 人	0.0 %	0 人	0.0 %	0 人	0.0 %
		7 その他	1 人	0.9 %	0 人	0.0 %	1 人	0.7 %

## 1 お子様統合後の学校生活に慣れるまでにどのくらいかかりましたか。



2校とも、大半の保護者は、子どもが3カ月以内に学校生活に慣れたと回答した。

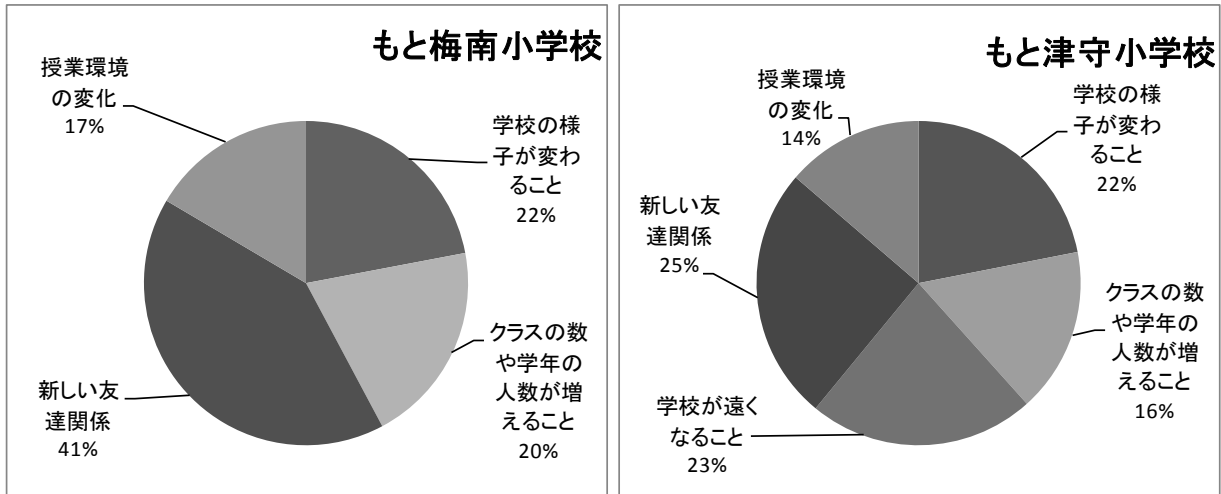
## 2 統合にあたり心配されましたか。



・2校とも、ほとんどの保護者が統合にあたり、心配があった。

・特に、もと津守小学校保護者の心配の割合が高かった。

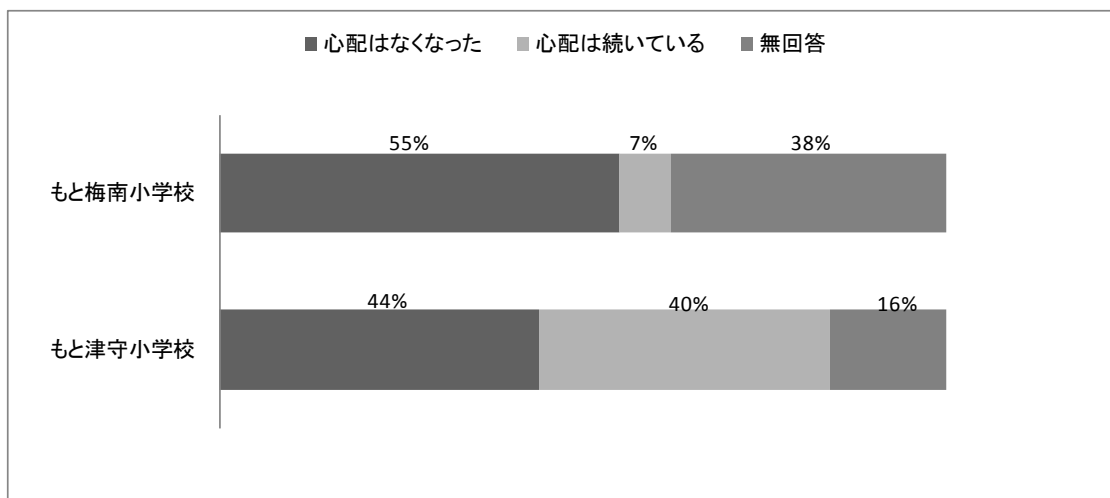
### 3 どのような心配がありましたか。(複数回答)



・もと梅南小学校では、「新しい友達関係」に対する心配の割合が4割弱あった。

・もと津守小学校では、「学校の様子が変わること」「学校が遠くなること」「新しい友達関係」に対する心配の割合がほぼ同じ割合だった。

### 4 統合後、心配はなくなりましたか。

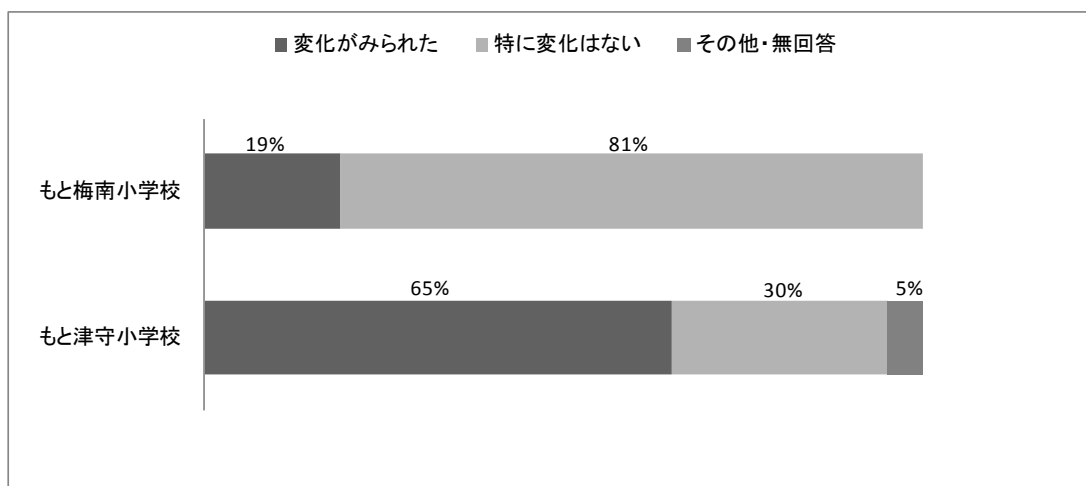


・もと梅南小学校の保護者は半数以上が「心配はなくなった」と回答したのに対し、もと津守小学校の保護者は「心配はなくなった」と「心配は続いている」と回答した割合がほぼ同じである。

#### 【主な自由意見】

- ・帰り道が暗い。
- ・通学中の交通事故などが心配。
- ・学校での実態が見えてこない。
- ・授業についていけているのか心配。

5 統合する前と統合した後で、学校生活や友達関係において、お子様に何か変化が見られましたか。

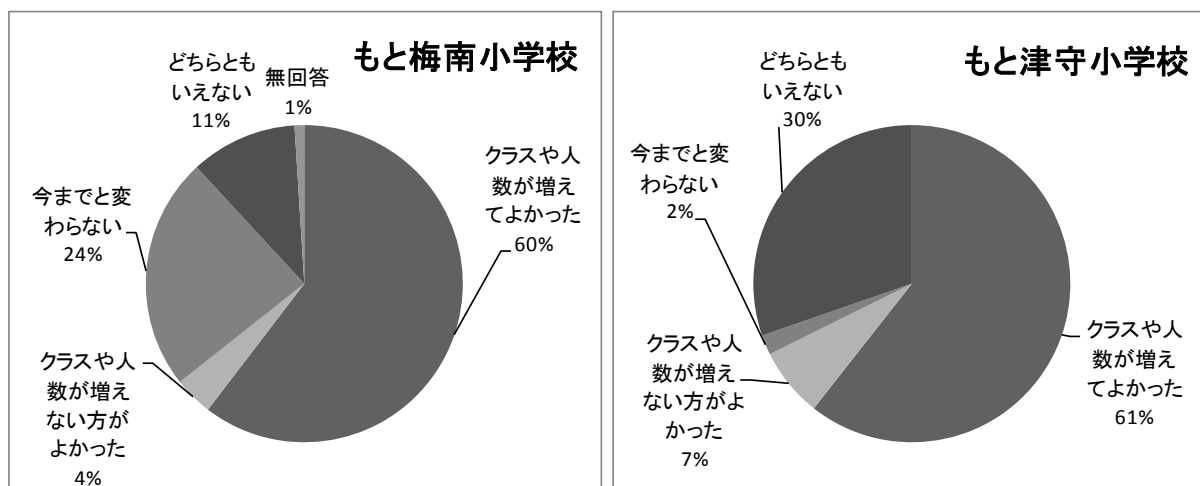


・もと梅南小学校の保護者は「特に変化はない」と答えた割合が多かったのに対し、もと津守小学校の保護者は約7割の保護者が「変化がみられた」と回答している。

【主な自由意見】

- ・あまり笑わなかったが、最近は笑顔が増えて楽しく学校に行ってます。
- ・積極的になった気がする。
- ・友達がふえて、クラスのことをいうようになった。
- ・イライラすることが増えた。
- ・自分に自信が持てるように見えます。
- ・自分から遊びに行くようになった。

6 統合によってクラスの数や学年の人数が増えましたが、そのことについてどのように思いますか。

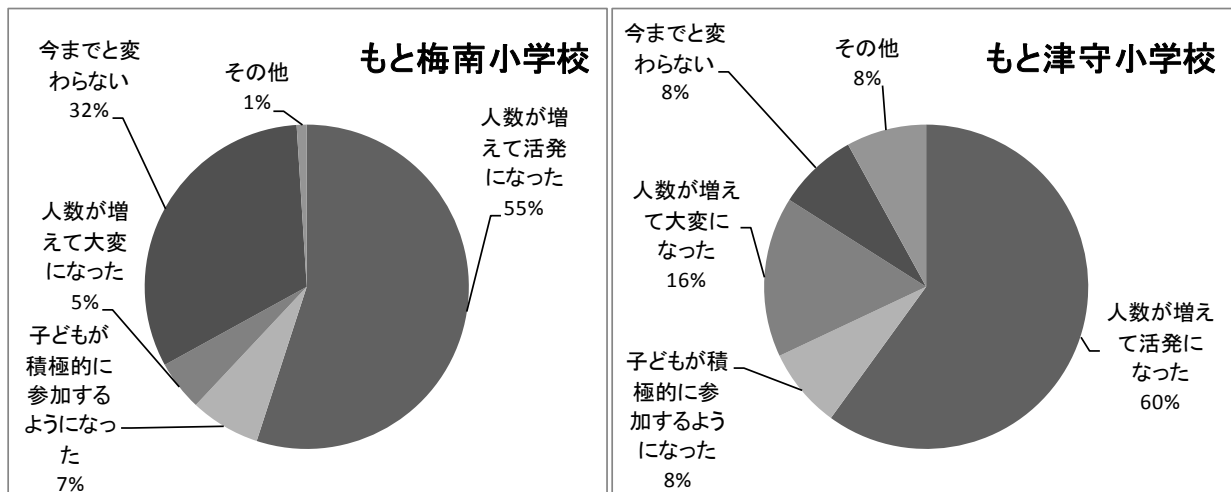


・2校とも「クラスや人数が増えてよかった」という回答が6割を占めた。

【主な自由意見】

- ・友達が増えた。
- ・クラス替えができる。
- ・運動会や発表会が楽しくなる。
- ・人間関係が広がる。
- ・いじめなどがありそうで心配。
- ・教室がせまい。
- ・先生の目が行き届かない。

## 7 学校行事(運動会など)について、どのように感じておられますか。

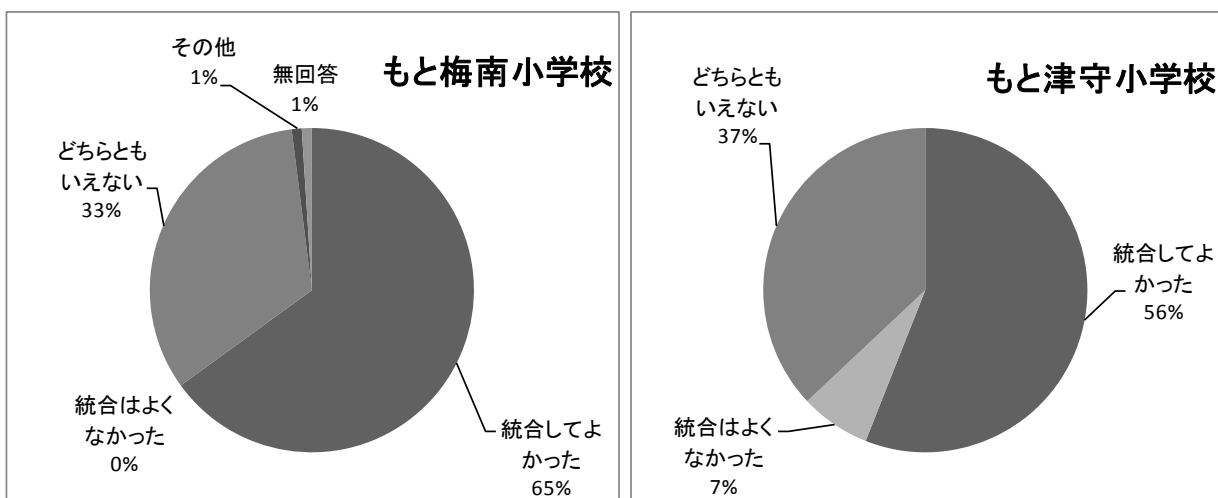


・2校とも「人数が増えて活発になった」という回答が過半数を占めた。

### 【主な自由意見】

- ・運動場がせまい。
- ・運動会は人数が増えてみにくくなった。
- ・分からないことをしないといけなく、説明はあっても理解しにくい。

## 8 お子さまの様子を見て、学校を統合したことについてどのように感じておられますか。



・2校とも、過半数以上が「統合してよかった」と回答しており、統合して約半年がたち、子どもの様子等を見て、安心した保護者が多かったようだ。一方で、約4割の保護者は「どちらともいえない」と回答しており、半年では統合がよかったのかどうか判断が難しい状況がうかがえる。

### 【主な自由意見】

- ・友達が増えたから。
- ・学校が活発になった。
- ・日常の急な変化にも対応できる心が備わっていることに気づけたことがよかった。
- ・新しい友達のことをよく話題にするようになった。
- ・いじめられたから。
- ・友達関係・言葉づかいが悪くなった。
- ・女子は少なかったのでいっぱい輪が広がりよかった。
- ・遊ぶ友達も増え、勉強でも刺激になっていて、良い方向に向いていると思います。
- ・児童が少ないのに2つも学校はいらない。
- ・行事等に参加するのが楽しそうです。

## その他自由記述

- ・子どもも保護者も先生も分け隔てなく協力できたらと思います。
- ・どのようになっても皆がよい風にとの気持ちがあればそれでいいと思います。人数が増えたといっても他の学校に比べればまだまだ少ないです。先生方にごんばってほしいです。
- ・人数が増え、先生方は大変だと思いますが、これからも温かい指導の方よろしくお願いします。
- ・3年生になると、また1クラスになってしまうので、授業の内容についていけるのか、学校の様子など今までどおり細かく先生に知らせて頂けることが難しくなると思うととても不安がある。統合したことで友達が増えたことは学校全体がにぎやかになりうれしいですが、多人数になればなるほど1人ひとりに目をむけてもらうことは難しくなると思う。
- ・統合して人数が増えるのは大変良いことですが、教室がかなりせまく感じました。参観日など教室に保護者も入りにくいと思います。
- ・松之宮小学校もすぐそばにあるので、一緒になったら良いのに。。。と思うほど、人数が少ないですね。校舎や校庭の広さ的には無理があるのかもしれませんが、逆に人数が少ないので行き届いた指導をしていただけてるのかなと感謝の気持ちもあります。でもまだまだ西成区は学力レベルが低いと聞きますので、ますますの教育レベルアップに期待したいです。
- ・統合する前に教室のエアコンなどの環境を整えてからにしてほしかった。特に4年生は以前と同じ教室の中、人数だけが増えたので暑い日は大変だったと思います。
- ・統合による人数の増加により、今年の運動会は例年より長時間かかると心づもりしていましたが、先生方や子どもたちの練習の成果が出て、とても段取り良く進行していました。特に時間が延びることなく、きっちり最後まで問題なく終わったことに本当にすごいなと感心しました。ありがとうございます。各演目も児童数が増えたことでより一層迫力がありました。学習発表会も楽しみにしています。