

「南港緑小学校と南港渚小学校との
統合に関するアンケート」の結果について

平成 31 年 3 月

大阪市教育委員会事務局

目 次

児童のアンケート結果……………1 ページ～9 ページ

保護者のアンケート結果……………10 ページ～17 ページ

南港緑小学校と南港渚小学校の統合に関するアンケート結果分析(児童分)

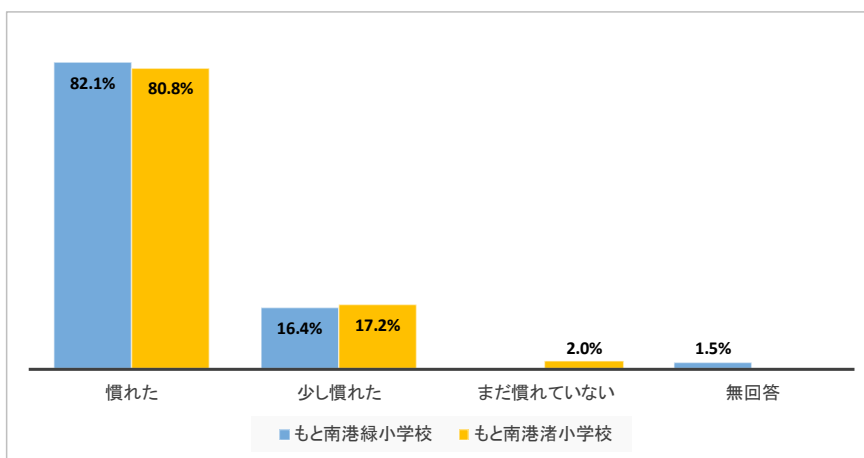
アンケート回収率	対象者	回収数	回収率
もと南港緑小学校	95人	67人	70.5%
もと南港渚小学校	136人	99人	72.8%
合計	231人	166人	71.9%

【児童総括表】

		もと南港緑小		もと南港渚小		合計	
問1	統合前に通っていた小学校は、どちらですか。	67人		99人		166人	
問2	今、何年生ですか。	2年生	9人 13.4%	19人 19.2%	28人 16.9%		
		3年生	15人 22.4%	12人 12.1%	27人 16.3%		
		4年生	8人 11.9%	23人 23.2%	31人 18.7%		
		5年生	19人 28.4%	28人 28.3%	47人 28.3%		
		6年生	16人 23.9%	17人 17.2%	33人 19.9%		
問3	統合後の学校生活には慣れましたか。	1 慣れた	55人 82.1%	80人 80.8%	135人 81.3%		
		2 少し慣れた	11人 16.4%	17人 17.2%	28人 16.9%		
		3 まだ慣れていない	0人 0.0%	2人 2.0%	2人 1.2%		
問4	学校が統合するときに、どのような心配がありましたか。(複数回答可)	1 学校の様子が変わること	ア心配はなくなった	12人 17.9%	19人 19.2%	31人 18.7%	
			イ心配は続いている	6人 9.0%	2人 2.0%	8人 4.8%	
		2 クラスの数や学年の人数が増えること	ア心配はなくなった	17人 25.4%	13人 13.1%	30人 18.1%	
			イ心配は続いている	2人 3.0%	3人 3.0%	5人 3.0%	
		3 学校の場所が変わること	ア心配はなくなった	18人 26.9%	10人 10.1%	28人 16.9%	
			イ心配は続いている	3人 4.5%	1人 1.0%	4人 2.4%	
		4 新しい友だちができるのか	ア心配はなくなった	18人 26.9%	17人 17.2%	35人 21.1%	
			イ心配は続いている	5人 7.5%	1人 1.0%	6人 3.6%	
		5 授業の進み方が変わるのか	ア心配はなくなった	14人 20.9%	11人 11.1%	25人 15.1%	
			イ心配は続いている	3人 4.5%	5人 5.1%	8人 4.8%	
		6 その他		0人 0.0%	3人 3.0%	3人 1.8%	
			また、その心配はなくなりましたか。	心配はなくなった	11人 16.4%	19人 19.2%	30人 18.1%
一部心配は続いている	2人 3.0%		3人 3.0%	5人 3.0%			
	心配は続いている	12人 17.9%	8人 8.1%	20人 12.0%			
問5	統合によってクラスの数が増えたり、学年の人数が増えましたが、そのことについてどのように思いますか。	1 クラスや人数が増えてよかった	41人 61.2%	59人 59.6%	100人 60.2%		
		2 クラスや人数が増えないほうがよかった	5人 7.5%	5人 5.1%	10人 6.0%		
		3 今までと変わらない	12人 17.9%	29人 29.3%	41人 24.7%		
問6	(1) 今の小学校(南港みなみ小学校)についてどう思いますか。(複数回答可)	1 新しい友だちができた	45人 67.2%	73人 73.7%	118人 71.1%		
		2 学校がにぎやかになった	34人 50.7%	53人 53.5%	87人 52.4%		
		3 勉強が楽しくなった	12人 17.9%	25人 25.3%	37人 22.3%		
		4 意見がまとまりにくくなった	5人 7.5%	11人 11.1%	16人 9.6%		
		5 今までと変わらない	5人 7.5%	6人 6.1%	11人 6.6%		
		6 その他	5人 7.5%	11人 11.1%	16人 9.6%		
		(2) 休み時間の様子について	1 遊ぶ仲間が増えた	37人 55.2%	61人 61.6%	98人 59.0%	
2 遊びの種類が増えた	16人 23.9%		32人 32.3%	48人 28.9%			
3 よく外で遊ぶようになった	9人 13.4%		19人 19.2%	28人 16.9%			
4 遊ぶことが少なくなった	5人 7.5%		9人 9.1%	14人 8.4%			
5 今までと変わらない	18人 26.9%		20人 20.2%	38人 22.9%			
6 その他	3人 4.5%		9人 9.1%	12人 7.2%			
(3) 遠足や運動会の様子について	1 人数が増えて楽しくなった		38人 56.7%	59人 59.6%	97人 58.4%		
	2 人数が増えて大変になった	8人 11.9%	22人 22.2%	30人 18.1%			
	3 今までと変わらない	12人 17.9%	22人 22.2%	34人 20.5%			
	4 その他	4人 6.0%	3人 3.0%	7人 4.2%			
(4) クラブ活動について(4・5・6年生のみ)	1 人数が増えてクラブ活動が活発になった	12人 27.9%	18人 26.5%	30人 27.0%			
	2 クラブの数が増えたのでよかった	10人 23.3%	20人 29.4%	30人 27.0%			
	3 今までのほうがよかった	6人 14.0%	2人 2.9%	8人 7.2%			
	4 今までと変わらない	14人 32.6%	26人 38.2%	40人 36.0%			
	5 その他	3人 7.0%	7人 10.3%	10人 9.0%			
(5) 先生の人数が増えたことについて	1 たくさんの先生と話が出来るのでよかった	24人 35.8%	41人 41.4%	65人 39.2%			
	2 いろいろな先生に教えてもらえるのでよかった	22人 32.8%	47人 47.5%	69人 41.6%			
	3 先生とあまり話ができなくなった	6人 9.0%	5人 5.1%	11人 6.6%			
	4 先生の名前を覚えるのが大変になった	21人 31.3%	27人 27.3%	48人 28.9%			
	5 今までと変わらない	17人 25.4%	24人 24.2%	41人 24.7%			
	6 その他	4人 6.0%	6人 6.1%	10人 6.0%			

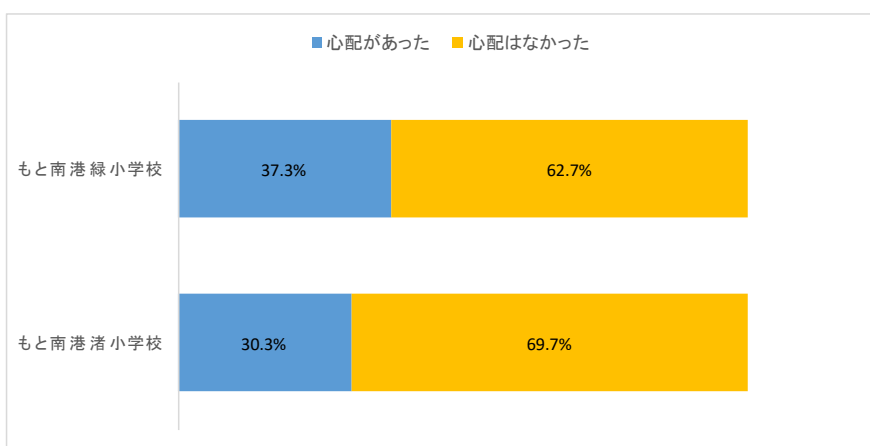
※ 複数回答しているものがあり、回答合計人数と回答数は合致しない。

1 統合後の学校生活には慣れましたか。



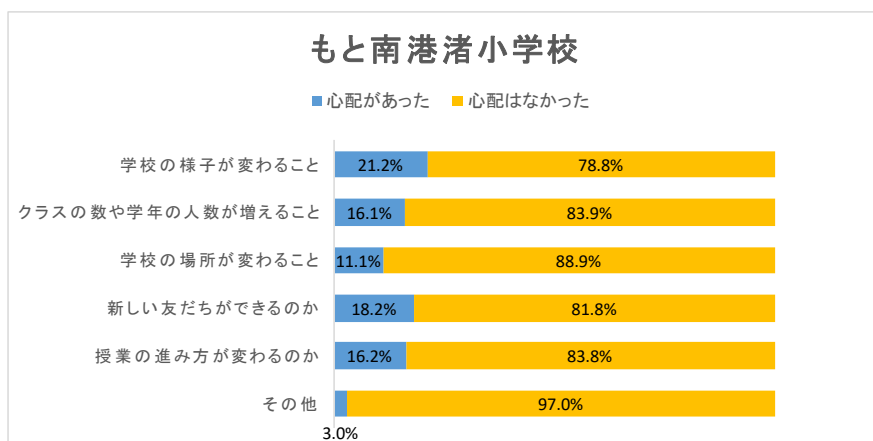
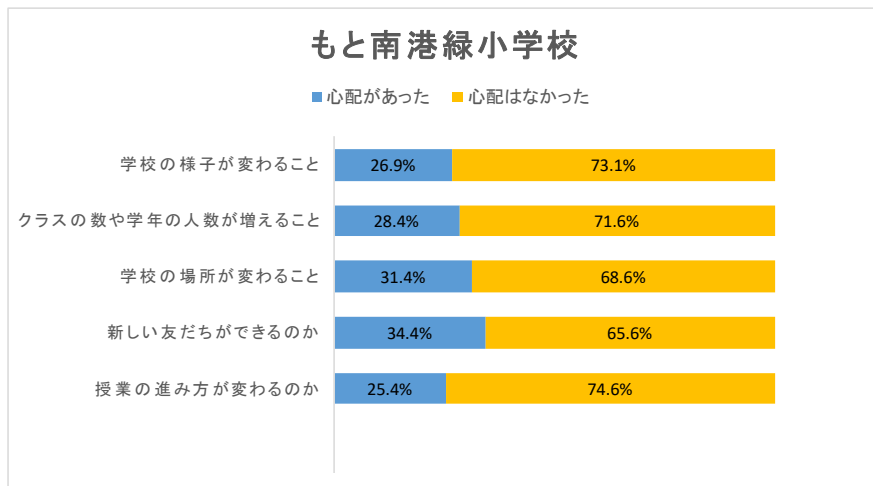
・ほぼ全児童は、半年程度で学校生活になれた。

2 学校が統合するときに心配がありましたか。



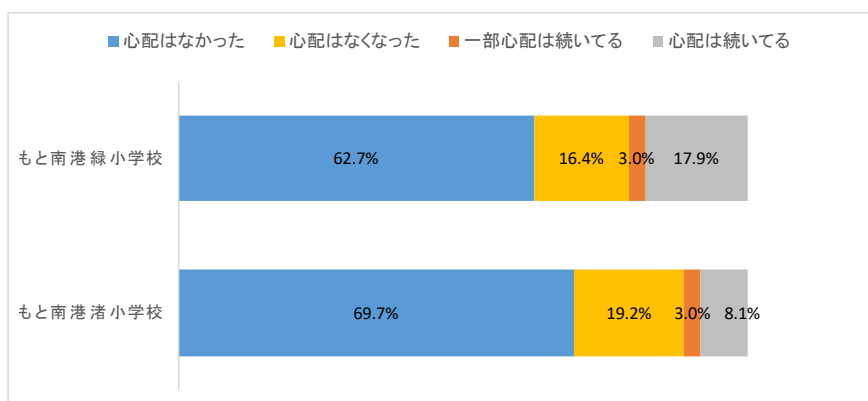
・6割以上の児童が心配はなかった。

3 学校が統合するときにどのような心配がありましたか。(複数回答)



- ・もと南港緑小学校では、全項目で約3割心配があった。
- ・もと南港渚小学校では、「学校の様子が変わること」の心配が2割を超えるものの、その他の項目で約2割以下であった。

4 心配なくなりましたか。

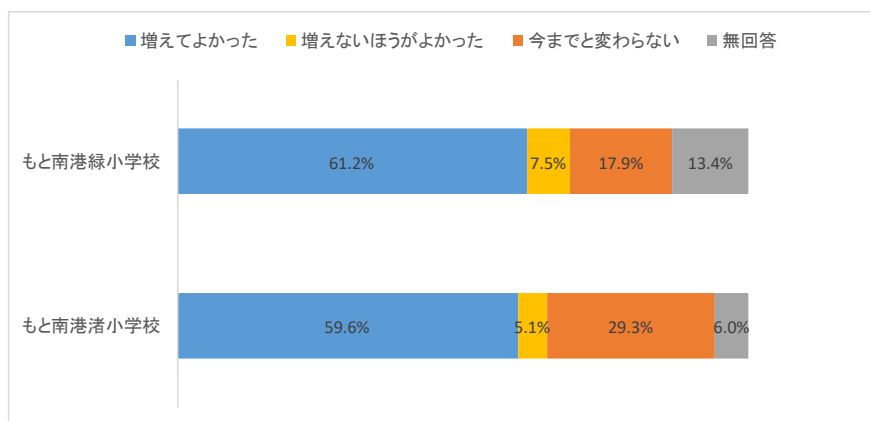


・統合後、半年程度経過した後も、約2割の児童に心配が見られる。

【主な意見】

- ・友だちができたから。
- ・人数が多くなって、さわがしい。
- ・授業の進み具合が、わからないから。

5 統合によってクラスの数が増えたり、学年の人数が増えたりしましたが、そのことについてどのように思いますか。



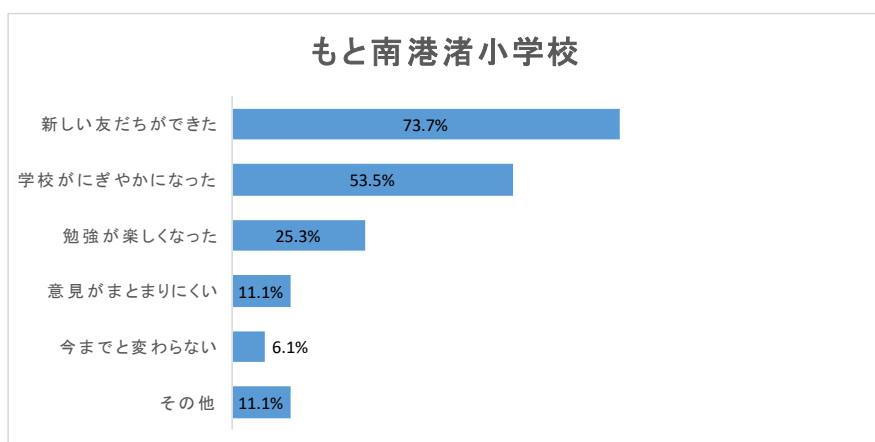
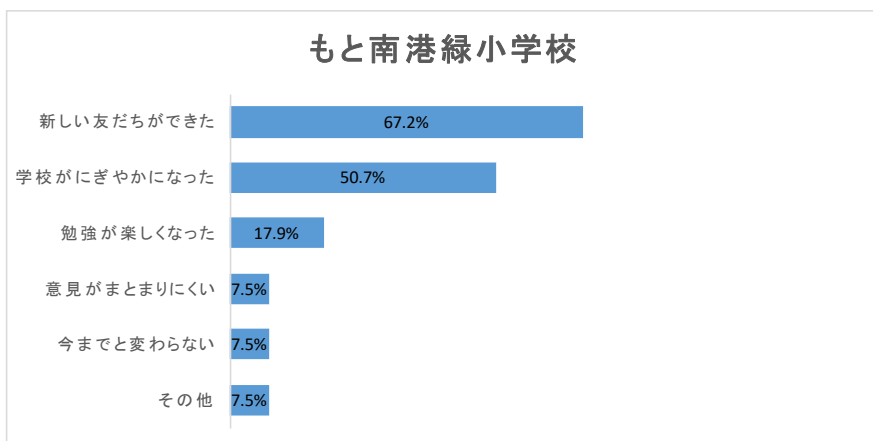
・回答した約6割の児童が「増えてよかった」と感じている。

【主な自由意見】

- ・新しい友達ができる。
- ・たくさんの人と遊べるから。
- ・人数が増えて、さわがしくなった。

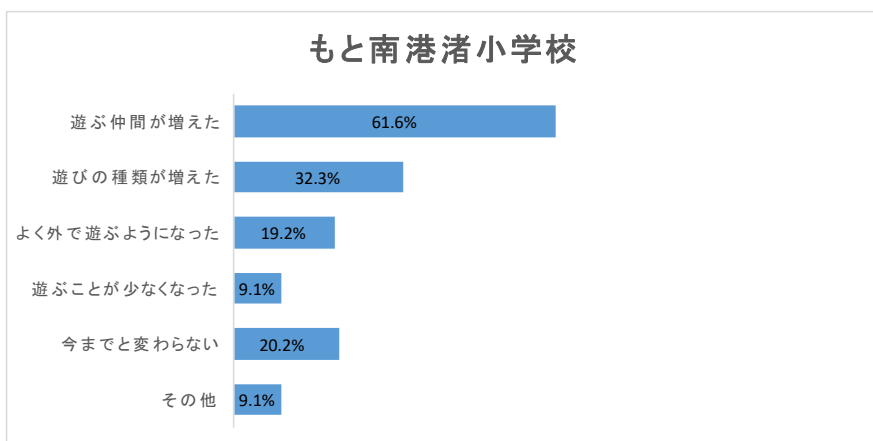
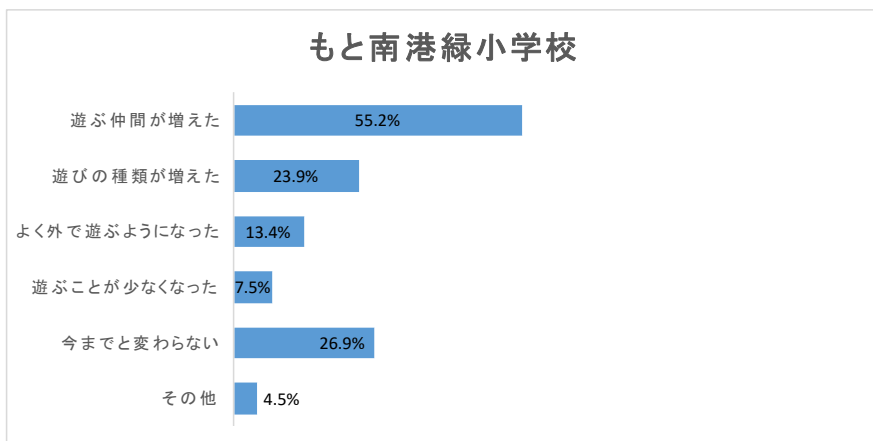
6 今の小学校(南港みなみ小学校)についてどう思いますか。(複数回答)

(1) 教室での様子について



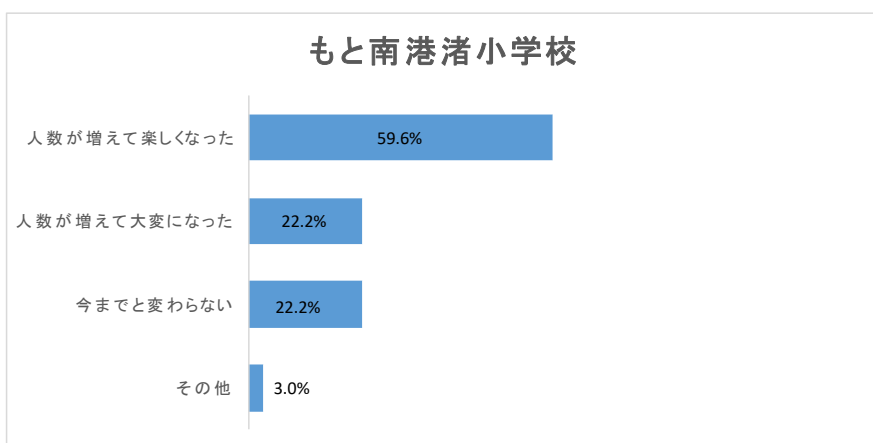
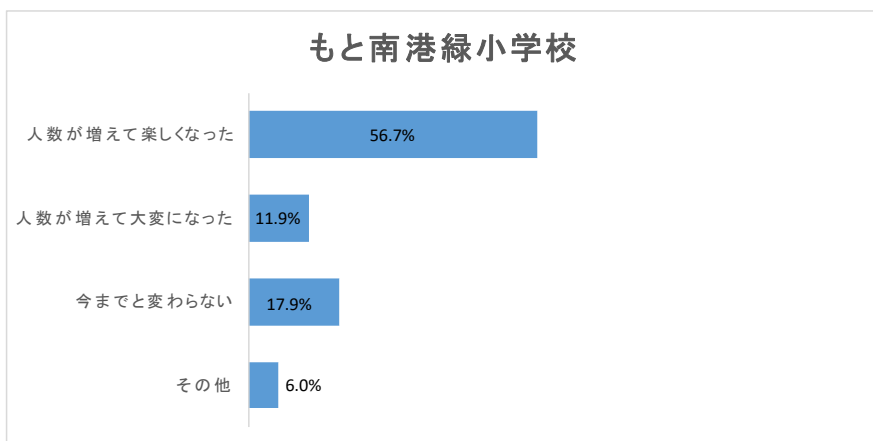
・「新しい友だちができた」「学校がにぎやかになった」という児童が半数以上であった。

(2) 休み時間の様子について



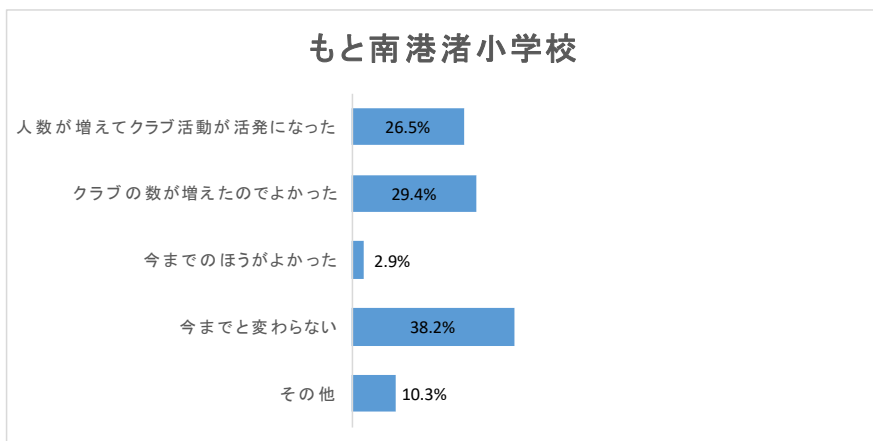
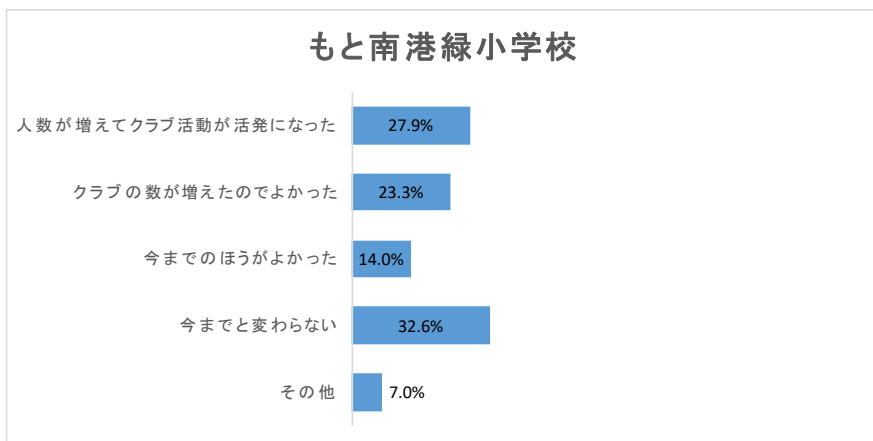
・大半が「遊ぶ仲間が増えた」と回答した。

(3) 遠足や運動会の様子について



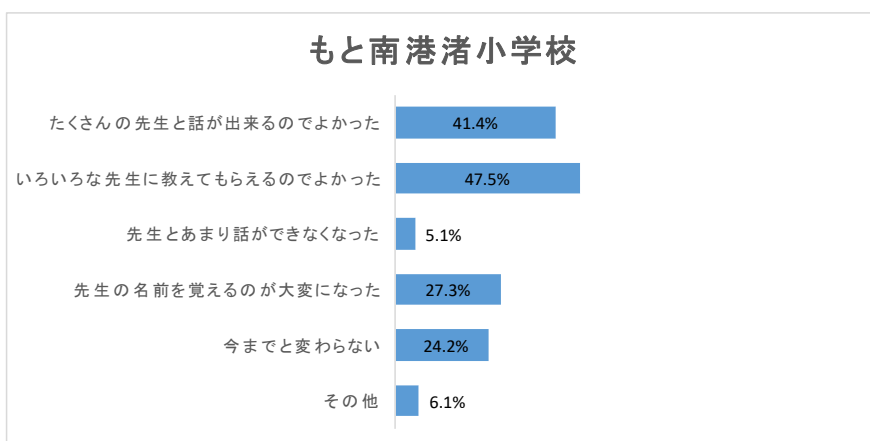
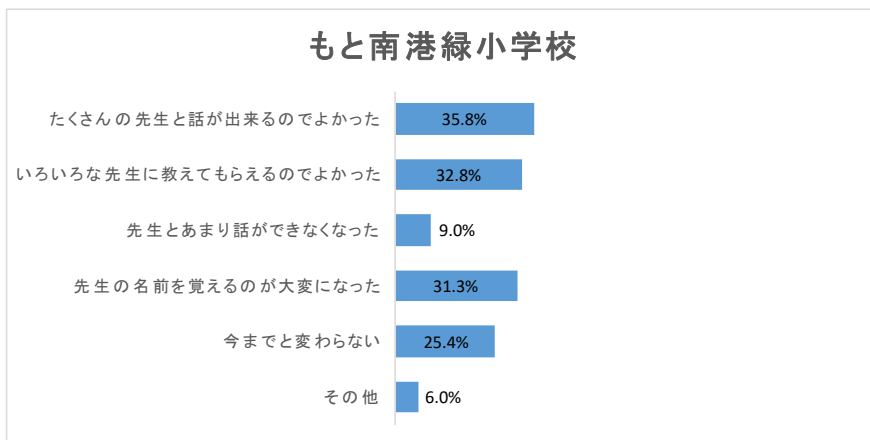
・「人数が増えて楽しかった」と感じる児童が半数以上となった。

(4) クラブ活動について(4・5・6年生のみ)



・統合したものの「今までと変わらない」という回答が一番多かった。

(5) 先生の数が増えたことについて



・「たくさんの先生と話が出来るのでよかった」「いろいろな先生に教えてもらえるのでよかった」との肯定的な意見が多いものの「先生の名前を覚えるのが大変になった」との回答も多かった。

南港緑小学校と南港渚小学校の統合に関するアンケート結果分析(保護者分)

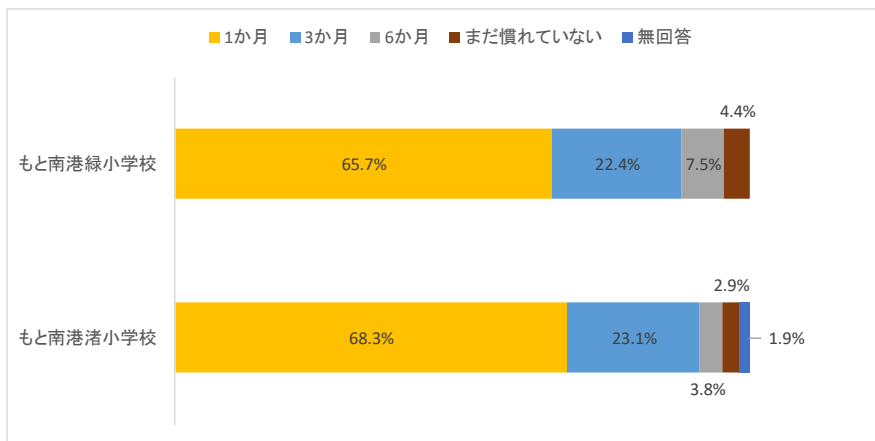
アンケート回収率	対象者	回収数	回収率
もと南港緑小学校	95人	67人	70.5%
もと南港渚小学校	136人	104人	76.5%
合計	231人	171人	74.0%

【保護者総括表】

		もと南港緑小		もと南港渚小		合計			
問1	お子様が統合前に通学していた小学校は、どちらですか。	67人		104人		171人			
問2	お子様は今、何年生ですか。	2年生	10人 14.9%	20人 19.2%	30人 17.5%				
		3年生	14人 20.9%	12人 11.5%	26人 15.2%				
		4年生	8人 11.9%	25人 24.0%	33人 19.3%				
		5年生	18人 26.9%	31人 29.8%	49人 28.7%				
		6年生	17人 25.4%	16人 15.4%	33人 19.3%				
問3	お子様が、統合後の学校生活に慣れるまでにどのくらいかかりましたか。	1 1ヶ月以内	44人 65.7%	71人 68.3%	115人 67.3%				
		2 3ヶ月以内	15人 22.4%	24人 23.1%	39人 22.8%				
		3 6ヶ月以内	5人 7.5%	4人 3.8%	9人 5.3%				
		4 まだ慣れていない	3人 4.4%	3人 2.9%	6人 3.5%				
問4	統合にあたり、どのようなことを心配されてきましたか。(複数回答可)	1 学校の様子が変わることに ア心配はなくなった イ心配は続いている	18人 26.9%	39人 37.5%	57人 33.3%				
			8人 11.9%	12人 11.5%	20人 11.7%				
		2 クラスの数や学年の人数が増えることに ア心配はなくなった イ心配は続いている	20人 29.9%	34人 32.7%	54人 31.6%				
			9人 13.4%	7人 6.7%	16人 9.4%				
		3 学校の場所が変わることに ア心配はなくなった イ心配は続いている	16人 23.9%	26人 25.0%	42人 24.6%				
			1人 1.5%	1人 1.0%	2人 1.2%				
		4 新しい友達関係 ア心配はなくなった イ心配は続いている	19人 28.4%	41人 39.4%	60人 35.1%				
			15人 22.4%	13人 12.5%	28人 16.4%				
		5 授業の進捗度合の変化 ア心配はなくなった イ心配は続いている	10人 14.9%	18人 17.3%	28人 16.4%				
			9人 13.4%	15人 14.4%	24人 14.0%				
		6 その他	1人 1.5%	2人 1.9%	3人 1.8%				
		また、心配されていたことについて、実際に統合してどうでしたか。		心配はなくなった	17人 25.4%	37人 35.6%	54人 31.6%		
				一部心配は続いている	6人 9.0%	6人 5.8%	12人 7.0%		
		心配は続いている	18人 26.9%	21人 20.2%	39人 22.8%				
問5	統合する前と統合した後で、学校生活や友だち関係などにおいて、お子様に何か変化はありましたか。	1 変化がみられた	27人 40.3%	32人 30.8%	59人 34.5%				
		2 特に変化はない	34人 50.7%	65人 62.5%	99人 57.9%				
		3 その他	1人 1.5%	5人 4.8%	6人 3.5%				
問6	統合してクラスの数や学年の人数が増えましたが、そのことについてどのように思いますか。	1 クラスや人数が増えてよかった	39人 58.2%	51人 49.0%	90人 52.6%				
		2 クラスや人数が増えないほうがよかった	1人 1.5%	2人 1.9%	3人 1.8%				
		3 今までと変わらない	13人 19.4%	28人 27.0%	41人 24.0%				
		4 どちらともいえない	10人 14.9%	21人 20.2%	31人 18.1%				
問7	学校行事(運動会など)について、どのように感じておられますか。	1 人数が増えて活発になった	32人 47.8%	50人 48.1%	82人 48.0%				
		2 子どもが積極的に参加するようになった	3人 4.5%	5人 4.8%	8人 4.7%				
		3 人数が増えて大変になった	3人 4.5%	8人 7.7%	11人 6.4%				
		4 今までと変わらない	22人 32.8%	36人 34.6%	58人 33.9%				
		5 その他	5人 7.5%	11人 10.6%	16人 9.4%				
問8	お子様の様子を見て、学校を統合したことについて、どのように感じておられますか。	1 統合してよかった	45人 67.2%	71人 68.3%	116人 67.8%				
		2 統合はよくなかった	4人 6.0%	3人 2.9%	7人 4.1%				
		3 どちらともいえない	13人 19.4%	27人 26.0%	40人 23.4%				
		4 その他	1人 1.5%	1人 0.9%	2人 1.2%				
問9	その他、ご意見がありましたら、自由にご記入下さい。	15人 22.4%	23人 22.1%	38人 22.2%					

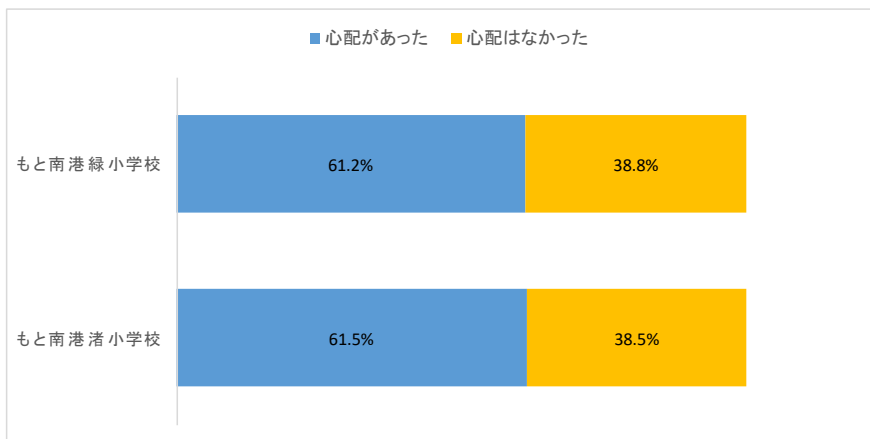
※ 複数回答しているものがあり、回答合計人数と回答数は合致しない。

1 お子さまが、統合後の学校生活に慣れるまでにどのくらいかかりましたか。



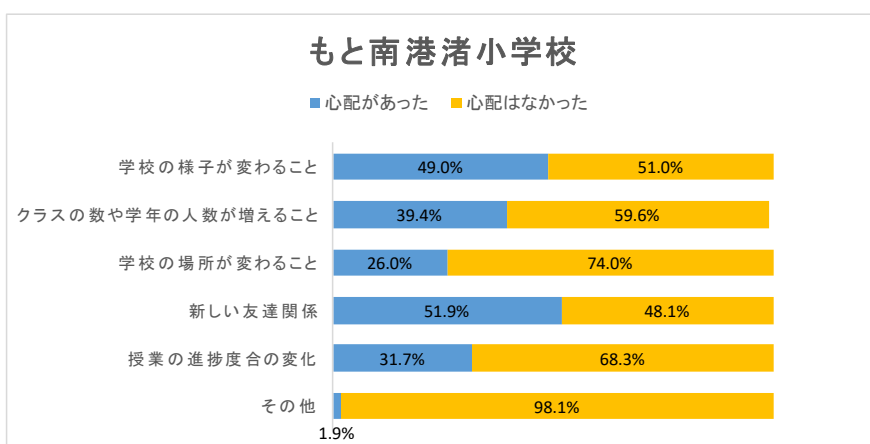
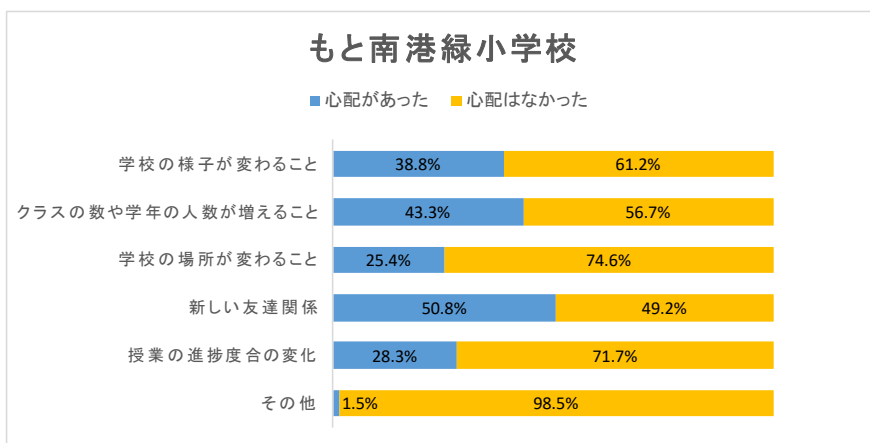
・1ヶ月で6割以上、3ヶ月で約9割の児童が学校生活に慣れた。

2 統合にあたり心配されましたか。



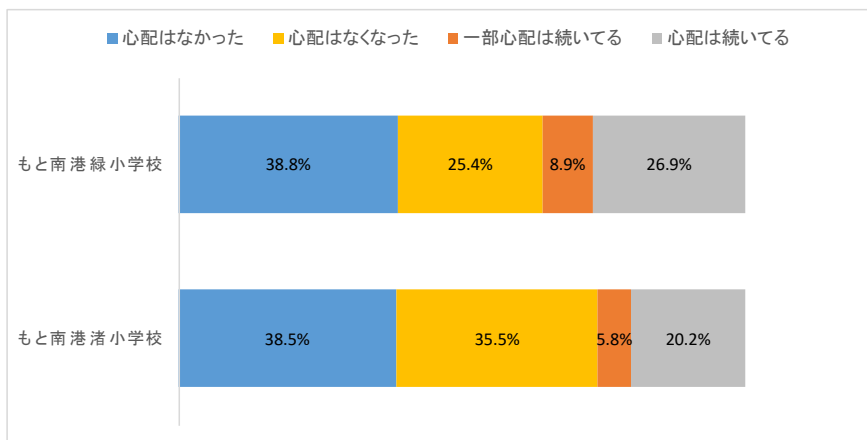
・両小学校とも約6割以上、統合への心配があった。

3 どのような心配がありましたか。(複数回答)



・両小学校とも「新しい友達関係」への心配が一番多かった。

4 統合後、心配はなくなりましたか。

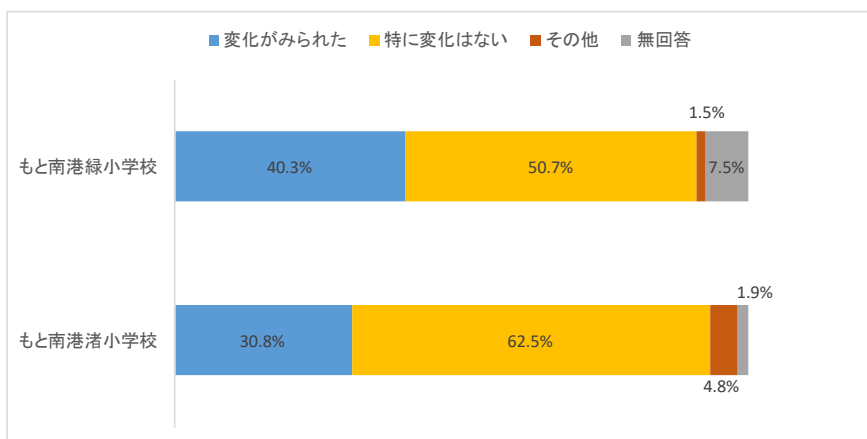


・統合後半年程度経過した後もまだ3分の1程度の保護者に心配が見られた。

【主な意見】

- ・授業についていけてるのか心配。
- ・人数が増えたことによって仲良くできているのか心配。
- ・クラス替えに不安がある。

5 統合前と統合後で、学校生活や友だち関係において、お子様に何か変化がみられましたか。

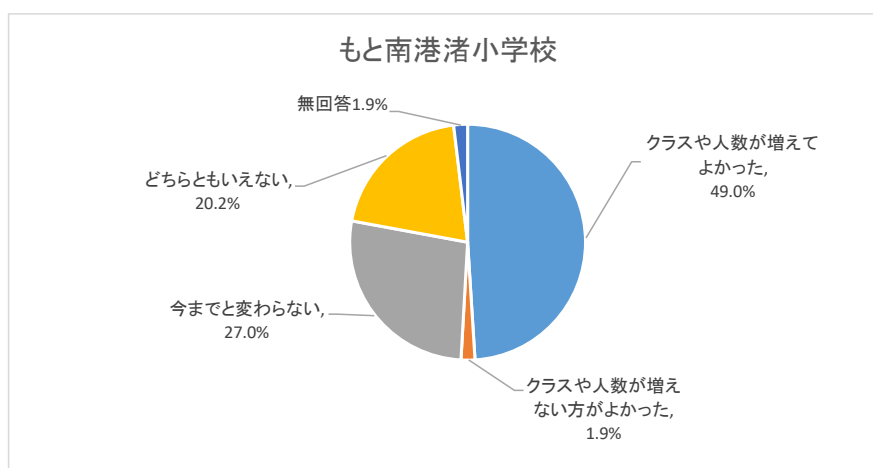
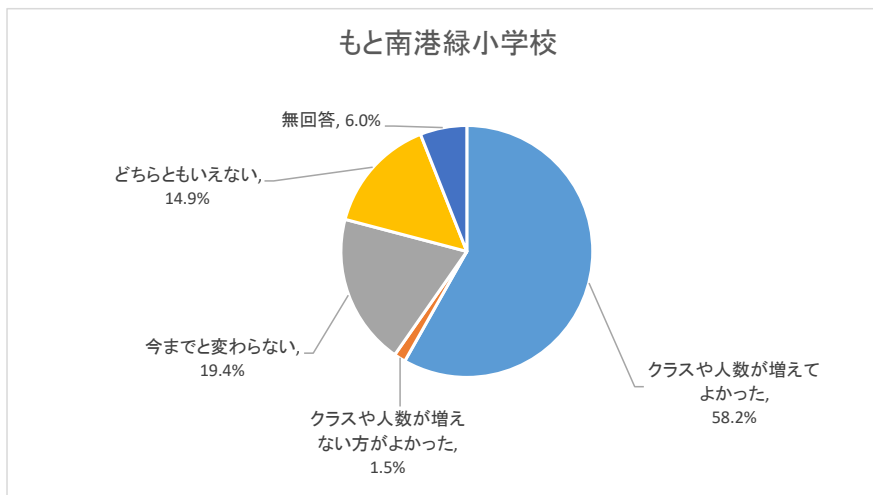


・「特に変化はない」と思っている意見が半数以上占めた。

【変化が見られた主な意見】

- ・友達が増えた。
- ・遊ぶ範囲が広がった。
- ・中学生と関わりが増えたから。

6 統合してクラス数が増えたり、学年の人数が増えたりしましたが、そのことについてどのように思いますか。

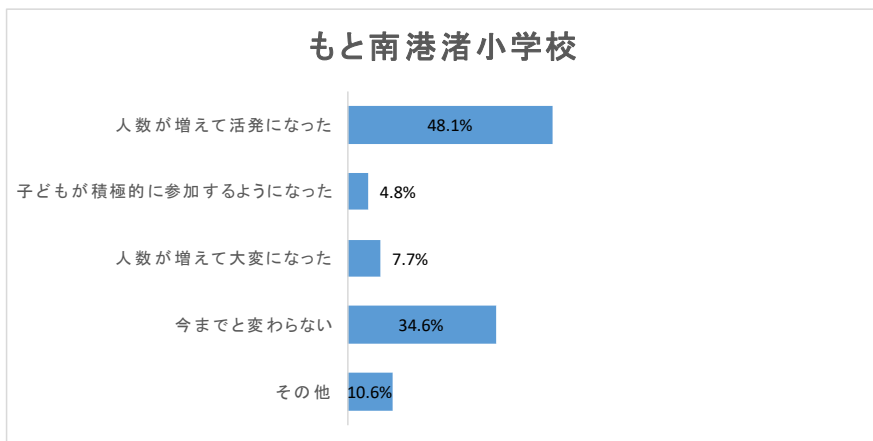
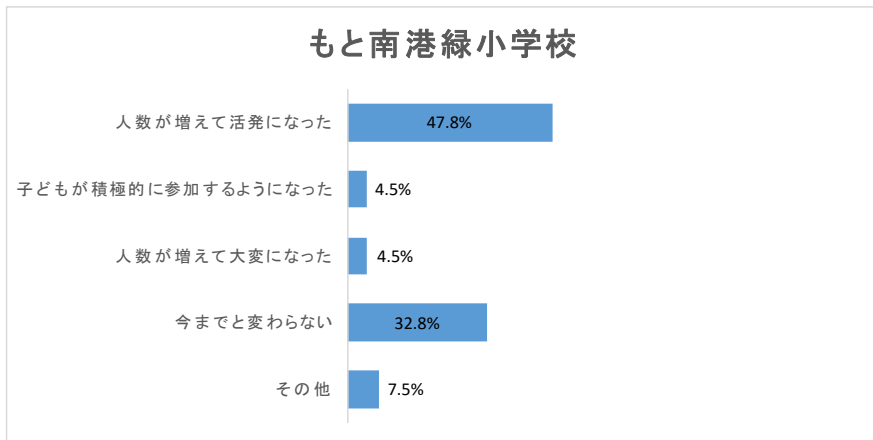


「クラスや人数が増えてよかった」との回答が多かった。

【主な意見】

- ・友達が増えて、楽しく活気がある。
- ・クラス替えができるようになった。
- ・たくさんの子と接する機会が増え、良い刺激にもなるし色々なことを学べる。
- ・いろんな友達と出会って、交流できる。
- ・競争相手が増え、向上心が出る。

7 学校行事(運動会など)について、どのように感じておられますか。

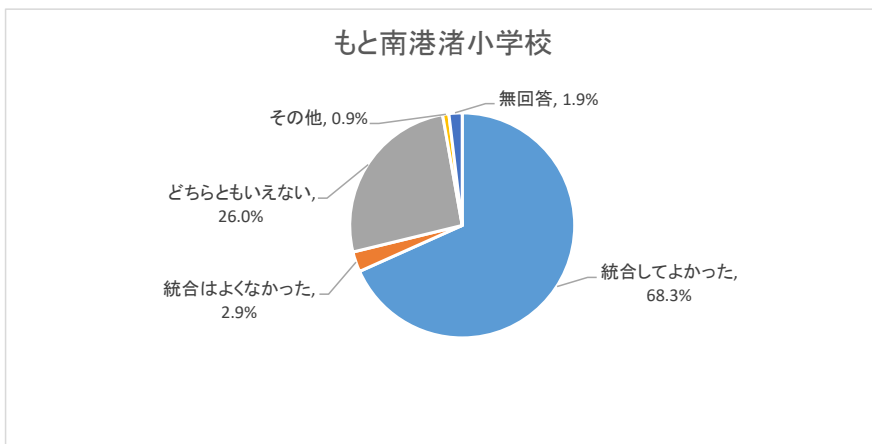
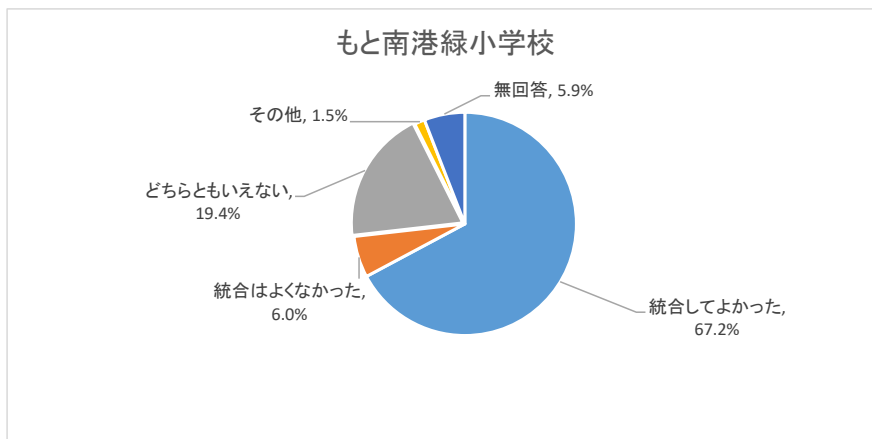


・「人数が増えて活発になった」との回答が多かった。

【主な意見】

- ・運動会が見にくくなった。
- ・先生達に慣れてない感じがあった。

8 お子様の様子を見て、学校を統合したことについて、どのように感じておられますか。



・「統合してよかった」との意見が多かった。

【主な意見】

- ・友達が増えた。
- ・色々な子と交流できるようになった。
- ・全体的に活発になった。
- ・クラス替えの楽しみができるようになった。
- ・楽しそうに学校に通っている。
- ・少人数のままの方がよかった。

9 その他、自由意見

- ・運動会開催にあたり同学区内の幼稚園と日程が重なったので、次回は同じ日にちにならないようにしてほしい。
- ・運動会は、狭い校庭で見にくいし、写真とるのも大変だったので工夫してほしい。
- ・いろいろな子と接する機会があること。
- ・道路を渡って登校することに安全面で心配がありましたが、地域の方や先生が通学路に立っていてくれるので今は安心している。
- ・今は先生方も増えて全く関わることもなくなり、挨拶することも減りました。何かで先生方との交流があればと思います。
- ・子ども側の方にも暑さを軽減させるために、テントを張るべきだと思いました。
- ・中学生に合わせすぎなので、もう少し小学生にあわせて考えてほしい。
- ・せつかなので、中学校と関わる授業が増えればいいなと思います。
- ・行事・決め事等をもう少し保護者にお知らせしてほしい。