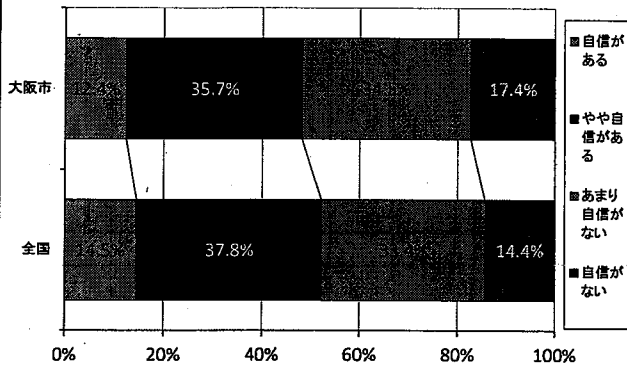


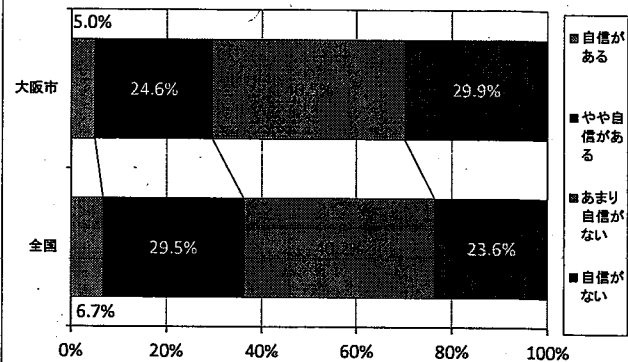
2 自分の体力に自信がありますか

- 男女とも、自分の体力に「自信がある」と答えた生徒の割合は、全国と比べて低かった。
- 男女とも、自分の体力に「自信がある」生徒ほど、体力合計点は高かった。
- 男女とも、自分の体力に「自信がある」生徒ほど、総運動時間は長かった。

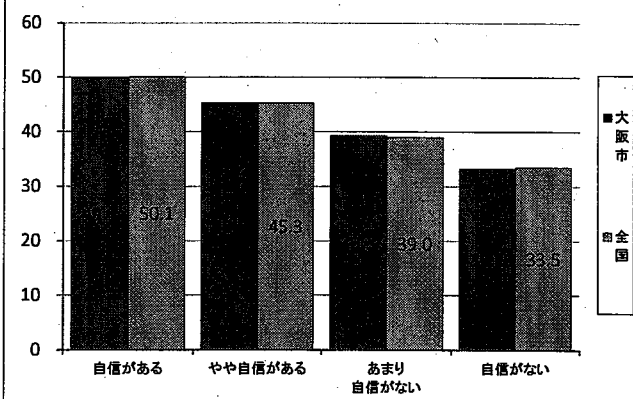
2 自分の体力に自信がある(中学校男子)



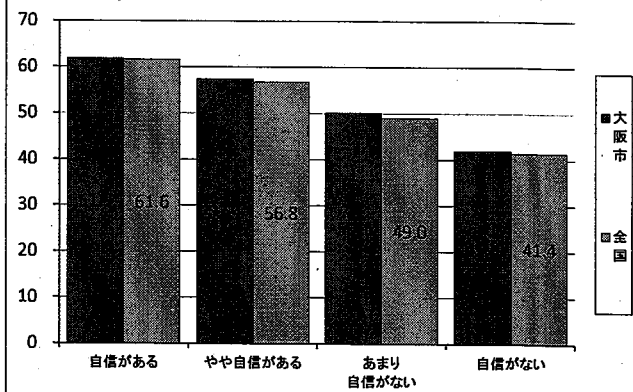
2 自分の体力に自信がある(中学校女子)



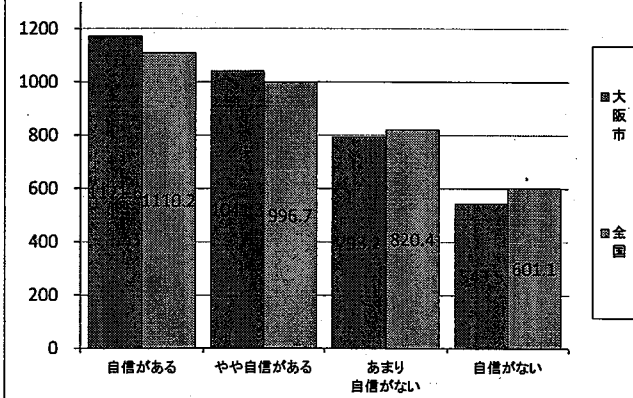
体力合計点との関連(中学校男子)



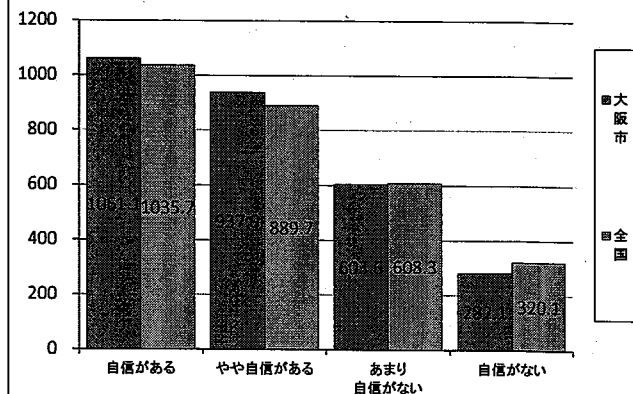
体力合計点との関連(中学校女子)



総運動時間との関連(中学校男子)



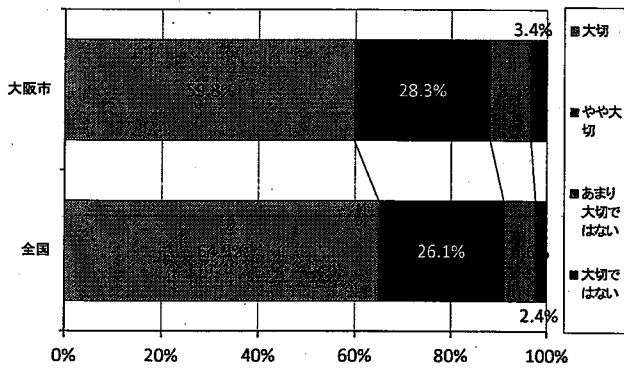
総運動時間との関連(中学校女子)



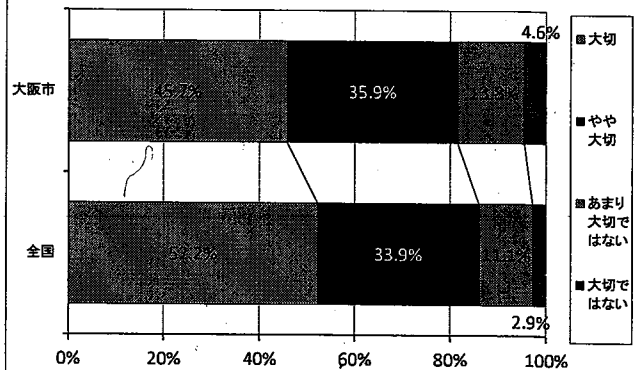
3 運動やスポーツをすることは大切ですか

- 男女とも、運動やスポーツをすることが「大切で・「やや大切」な生徒の割合は、全国と比べて低かった。
- 男女とも、運動やスポーツをすることが「大切」な生徒ほど、体力合計点は高かった。
- 男女とも、運動やスポーツをすることが「大切」な生徒ほど、総運動時間は長かった。

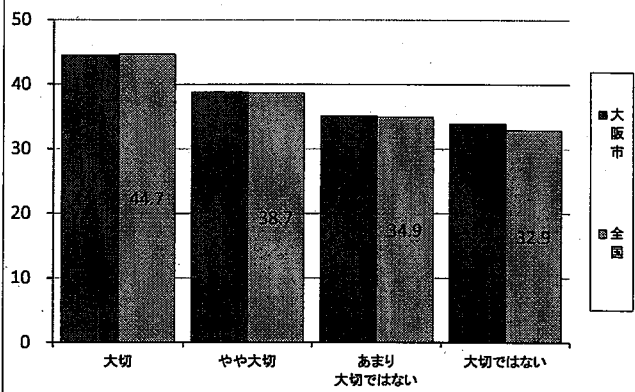
3 運動が大切(中学校男子)



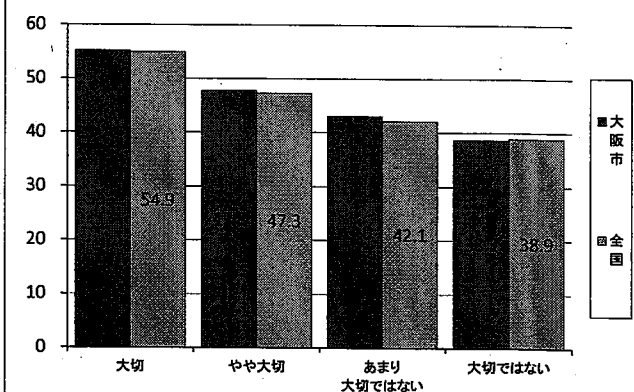
3 運動が大切(中学校女子)



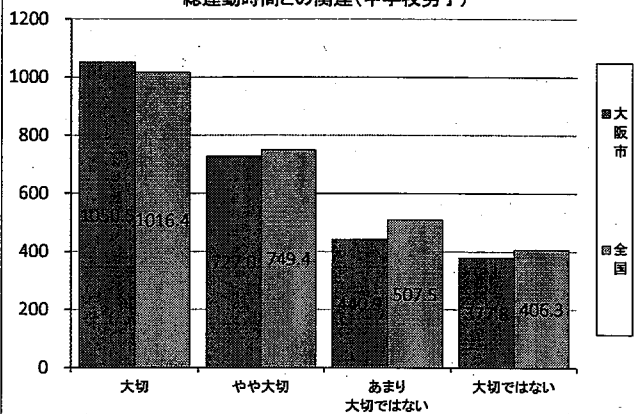
体力合計点との関連(中学校男子)



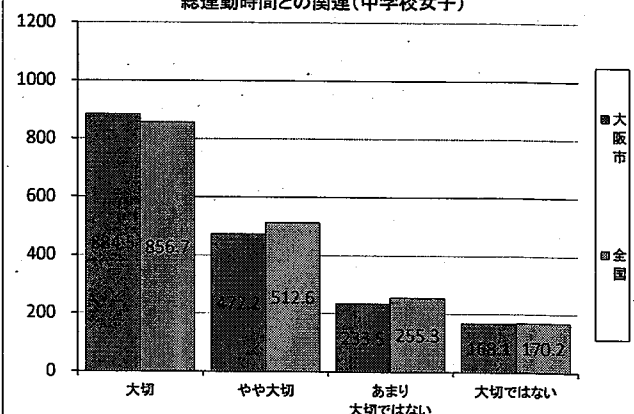
体力合計点との関連(中学校女子)



総運動時間との関連(中学校男子)



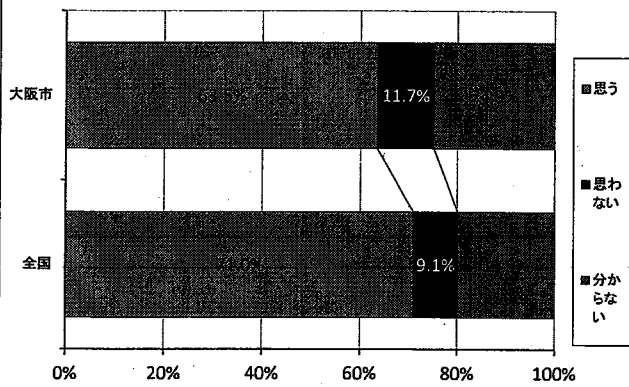
総運動時間との関連(中学校女子)



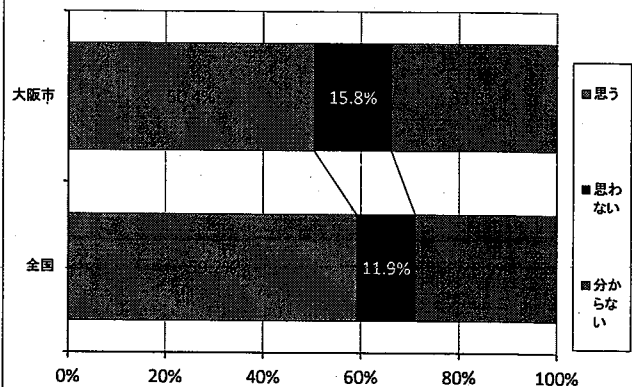
4 自主的に運動やスポーツする時間を持ちたいですか

- 男女とも、中学校を卒業しても自主的に運動したいと「思う」と答えた生徒の割合は、全国と比べて低かった。
- 男女とも、中学校を卒業しても自主的に運動したいと「思う」と答えた生徒は、体力合計点が高かった。
- 男女とも、中学校を卒業しても自主的に運動したいと「思う」と答えた生徒は、総運動時間が長かった。

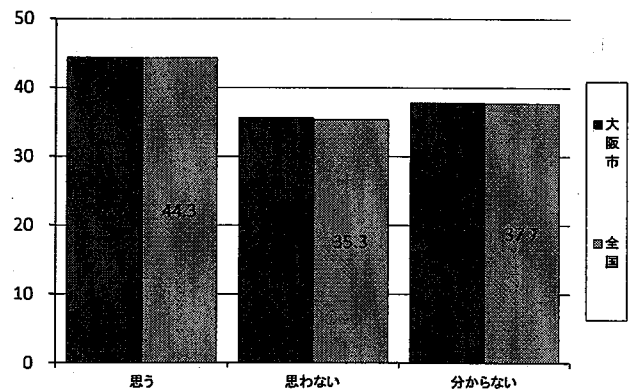
4 中学校で授業以外でも自主的に運動したい(中学校男子)



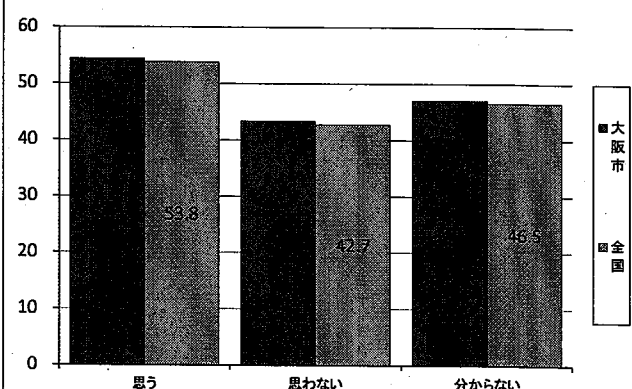
4 中学校で授業以外でも自主的に運動したい(中学校女子)



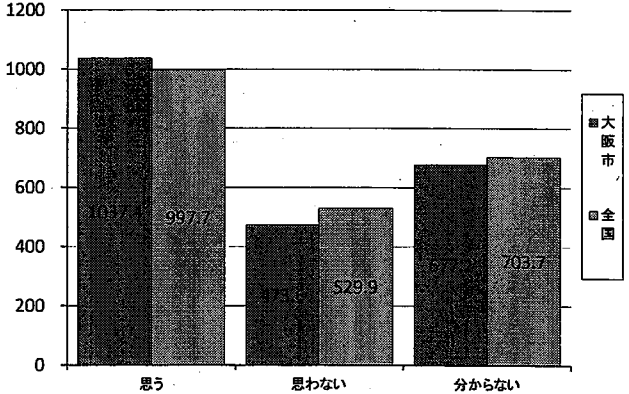
体力合計点との関連(中学校男子)



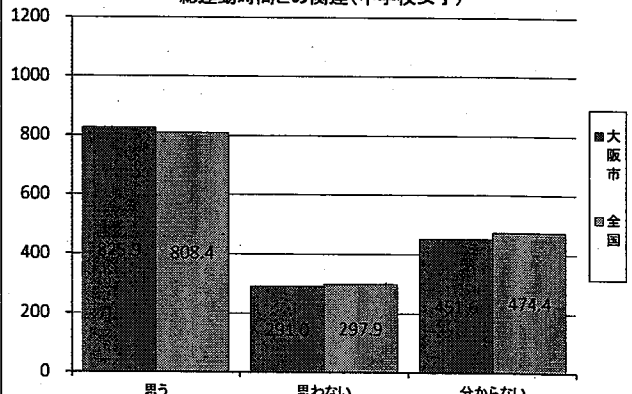
体力合計点との関連(中学校女子)



総運動時間との関連(中学校男子)

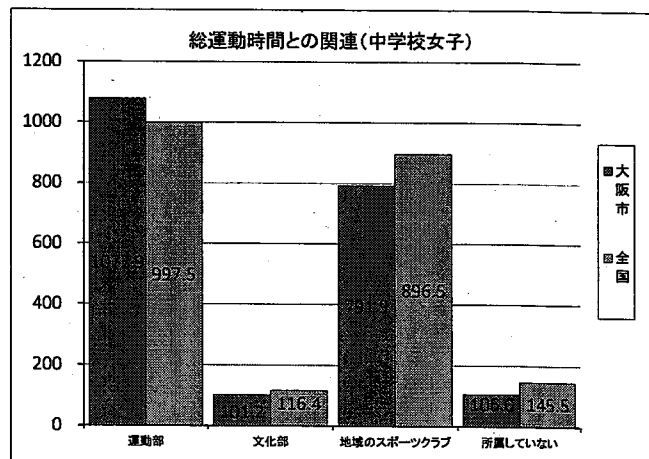
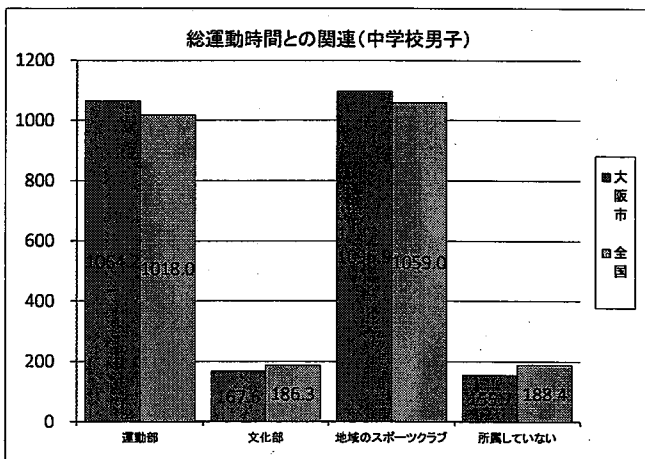
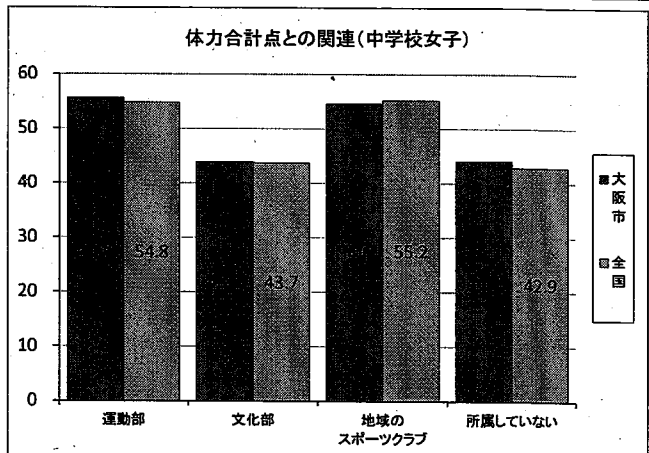
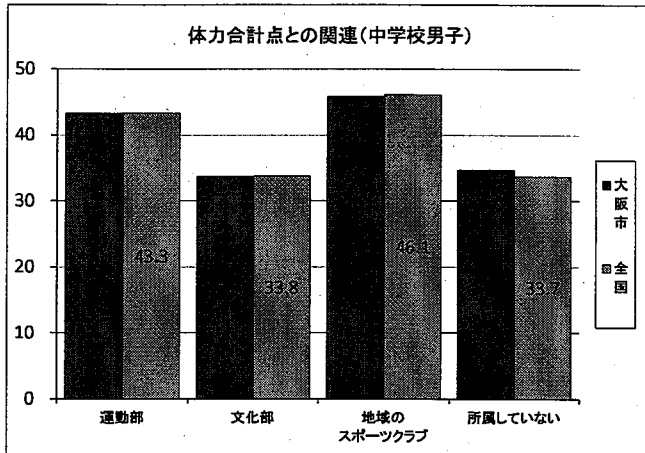
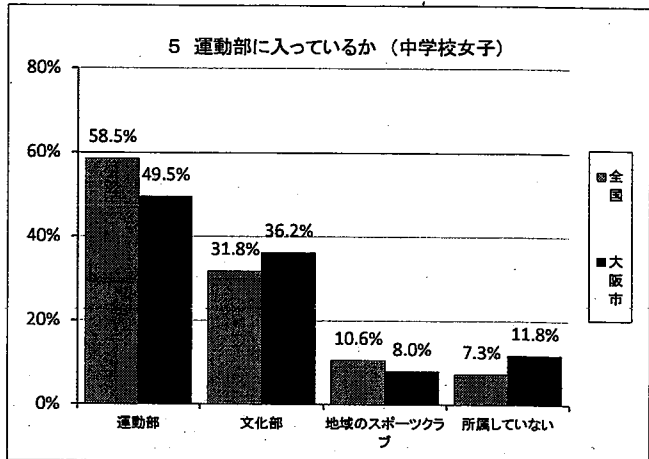
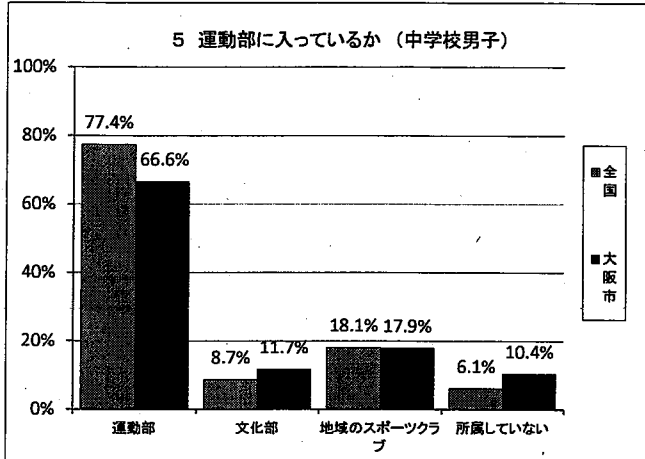


総運動時間との関連(中学校女子)

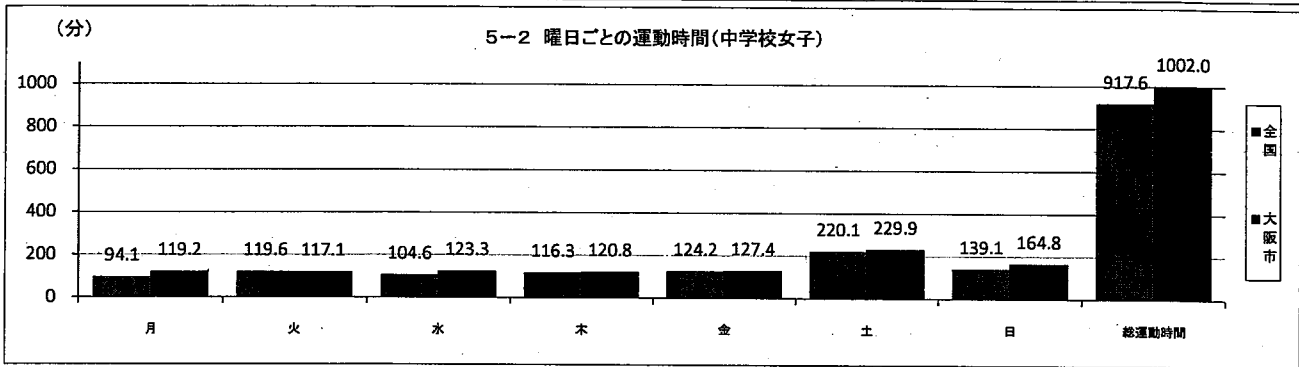
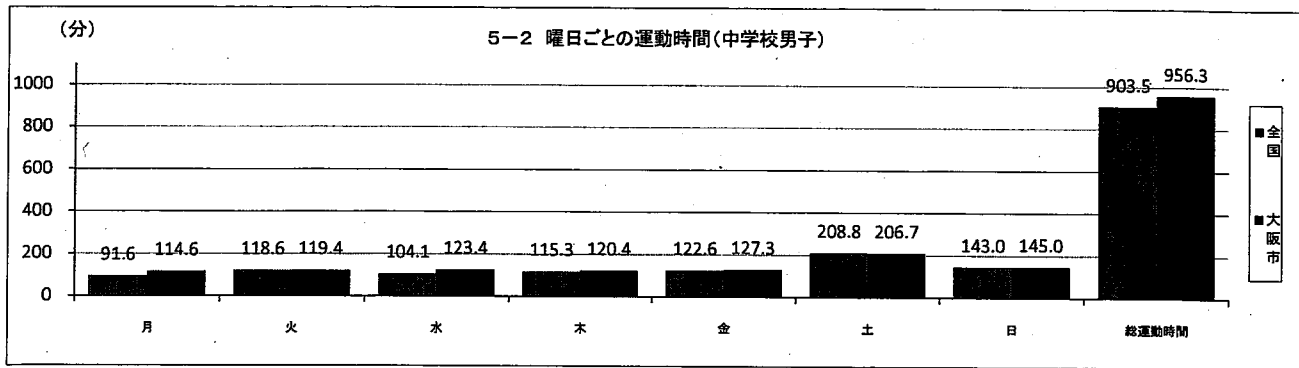


5 学校の部活動や地域のスポーツクラブに所属していますか

- 男女とも、学校の「運動部」に所属している生徒の割合は、全国と比べて低かった。
- 男女とも、学校の「部活動」や「地域のスポーツクラブ」に所属している生徒の方が、体力合計点は高かった。
- 男女とも、学校の「部活動」や「地域のスポーツクラブ」に所属している生徒の方が、総運動時間は長かった。



5-2 曜日ごとの運動時間



5-3 運動部に入ったきっかけ

