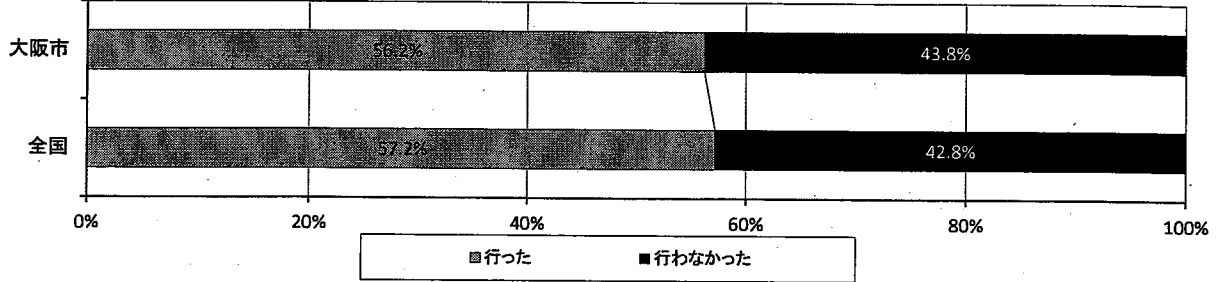
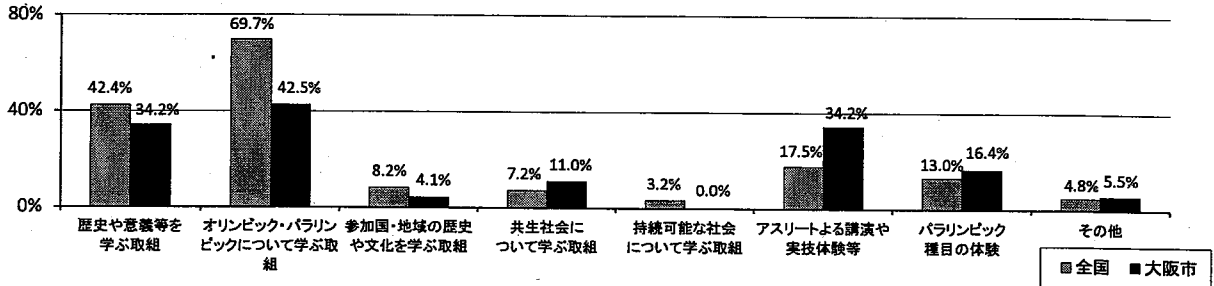


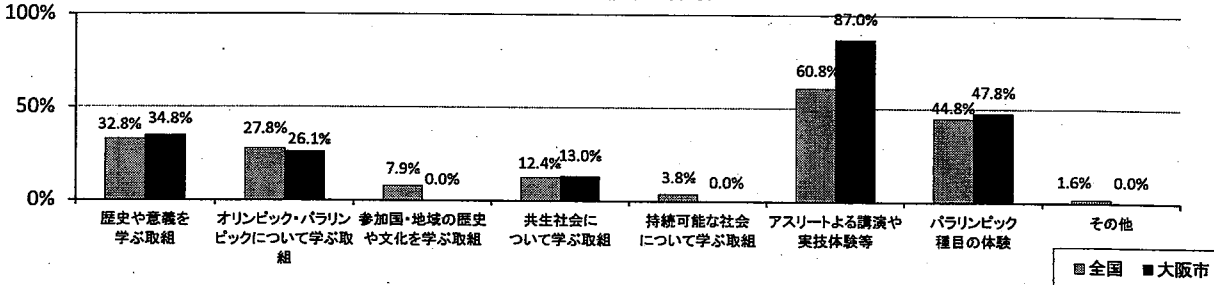
18 前年度にオリンピック・パラリンピック教育に係る取組を行いましたか



18-2 行った取組の具体的な内容【行ったと回答した学校】(複数回答可)

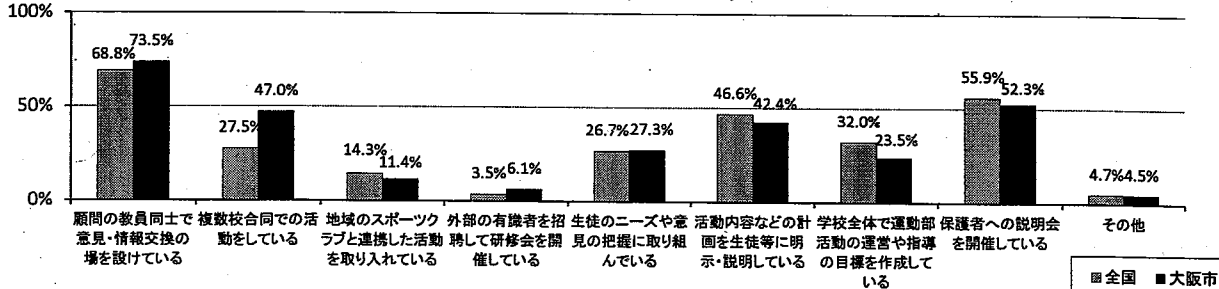


18-2 行ってみたい取組の具体的な内容【行わなかったと回答した学校】(複数回答可)




○平成29年度にオリンピック・パラリンピック教育に係る取組を行った学校の割合は、全国と比べて低かった。また、取り組んだ学校においては、「アスリートによる講演や実技体験」「パラリンピック種目の体験」等に取り組んだ割合が、全国と比べて高かった。

19 運動部活動での指導内容や指導方法の充実のためにどのような取組を行っていますか




○運動部活動での指導内容や指導方法の充実のための取組について、「顧問の教員同士で意見・情報交換の場を設けている」「複数校合同での活動をしている」「生徒のニーズや意見の把握に取り組んでいる」等の取組を行っている学校の割合が、全国と比べて高かった。

20 生徒のニーズに応じて、複数の運動部に所属できるようになっていますか




21 生徒のニーズに応じて、運動を含む複数の活動を行う部活動がありますか

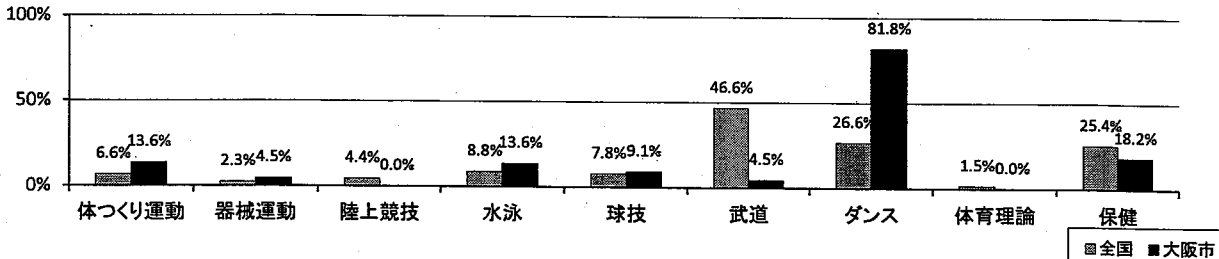


○生徒のニーズに応じて、複数の運動部に所属できるようになっている学校の割合は、全国と比べて低かった。一方、生徒のニーズに応じて、運動を含む複数活動を行う部活動がある学校の割合は、全国と比べて高かった。


22 今年度の保健体育の授業に、外部人材を何人活用していますか(予定も含む)



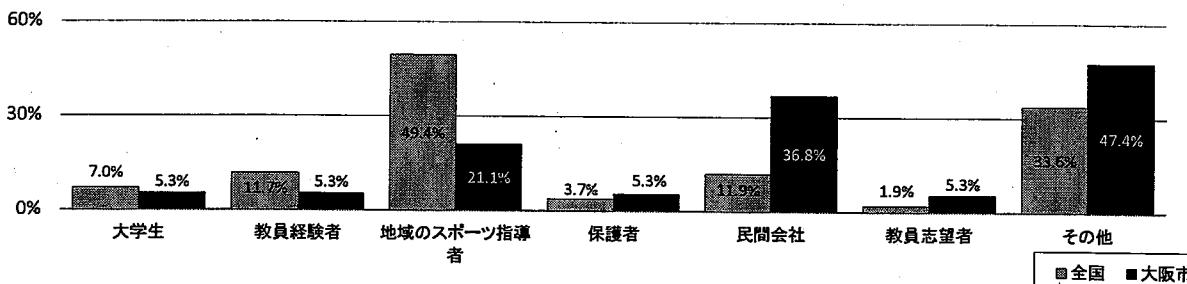
22-2 外部人材をどの領域で活用していますか(予定も含む)



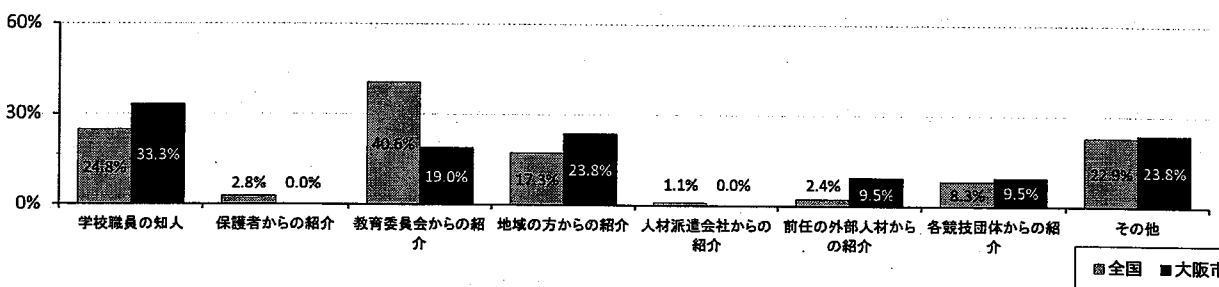
22-3 外部人材を活用している武道の種目を選択してください



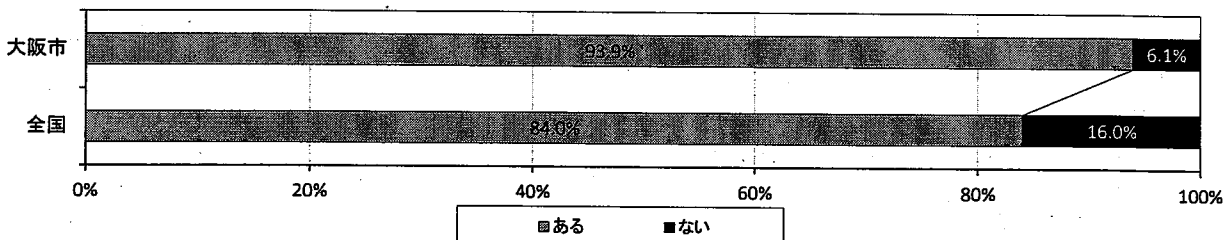
22-4 外部人材のプロフィールを選択してください



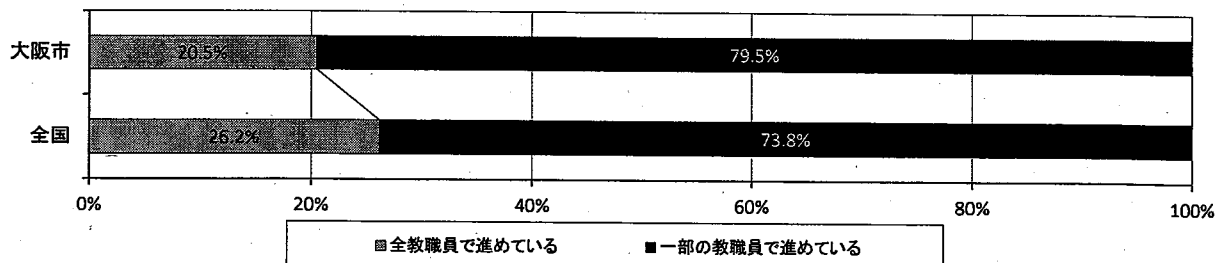
22-5 保健体育授業における外部人材の選定方法について回答してください



23 教員同士で、生徒の体力・運動能力の向上に関する取組、保健体育の授業における指導方法の工夫・改善について検討する機会がありますか

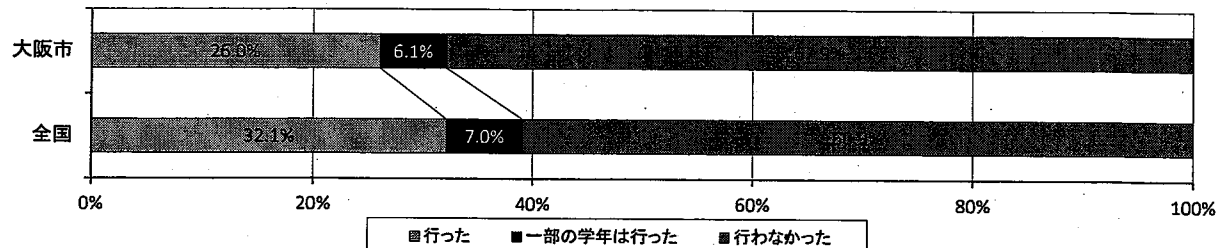


24 生徒の体力・運動能力の向上に関する取組、保健体育の授業における指導方法の工夫・改善について、教職員はどのように関わって進めていますか



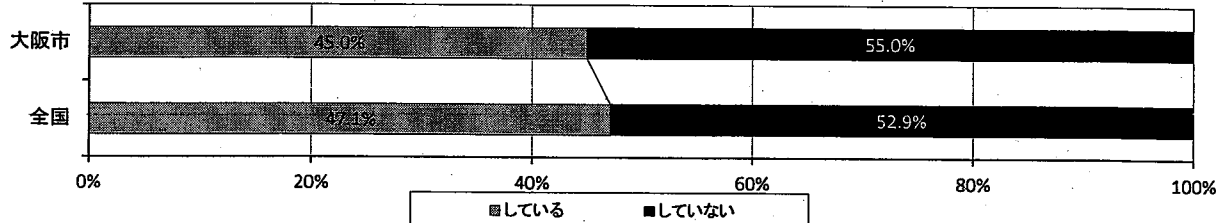
○教員同士で生徒の体力・運動能力の向上に関する取組、保健体育の授業における指導方法の工夫・改善について検討する機会を設けている学校の割合は、全国と比べて高かった。一方、その取組に全ての教職員が進めている学校の割合は、全国と比べて低かった。

25 前年度に、全生徒の家庭に対して、子供の体力向上に係る説明・呼びかけ等を行いましたか

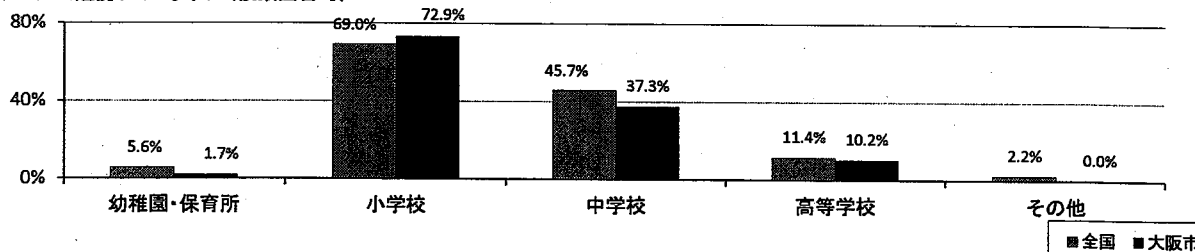


○前年度に、第1学年及び他学年の生徒の家庭に対して、子どもの体力向上に係る説明・呼びかけ等を行った学校の割合は、全国に比べて低かった。

26 生徒の運動やスポーツに関して、近隣の学校間で連携をしていますか

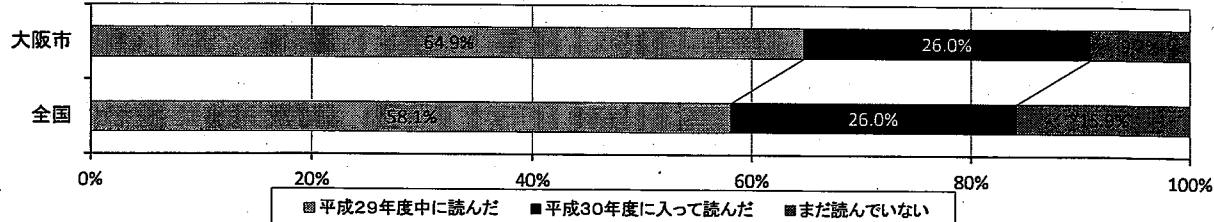


26-2 どこと連携していますか(複数回答可)




○生徒の運動やスポーツに関して、近隣の学校間で連携をしている学校の割合は、全国と比べて低かった。また、「どこと連携しているか」の質問では、小学校及び連携している学校の割合が、全国と比べて高かった。

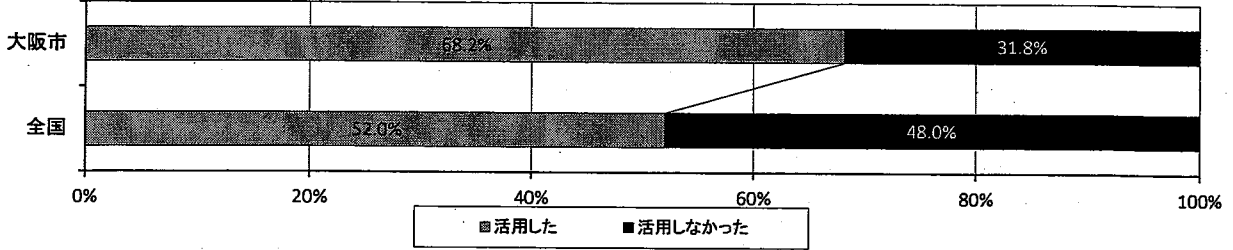
27 平成29年度全国体力・運動能力、運動習慣等調査「報告書」を読みましたか



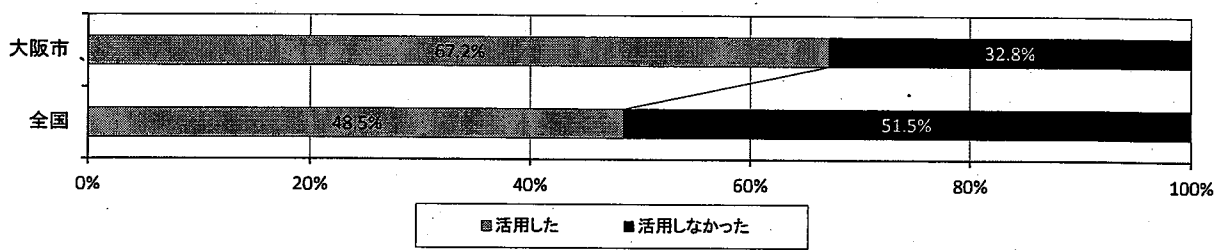
28 平成29年度全国体力・運動能力、運動習慣等調査「結果資料CD」を活用しましたか




29 平成29年度全国体力・運動能力、運動習慣等調査「学校用確認シート」を活用しましたか



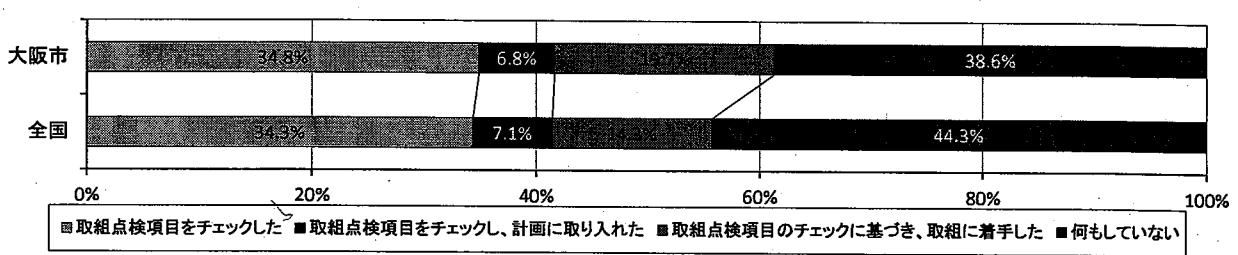
30 平成29年度全国体力・運動能力、運動習慣等調査「記録シート」を活用しましたか



31 平成29年度全国体力・運動能力、運動習慣等調査報告書に掲載した事例校の実践を参考にした取組を行いましたか

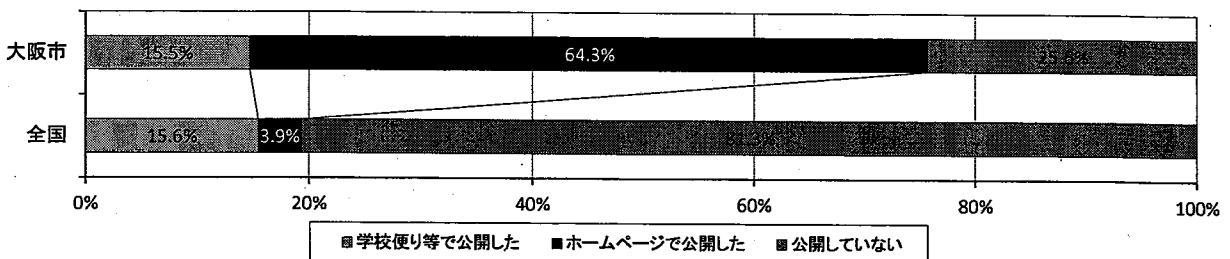


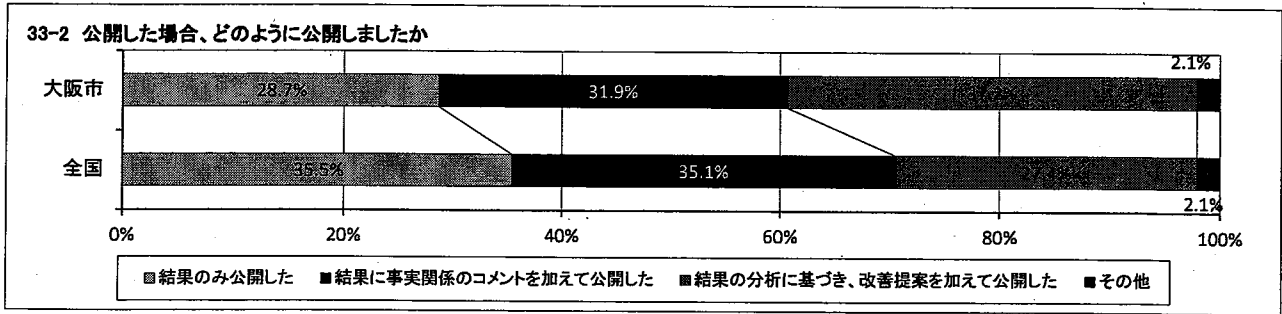
32 平成29年度全国体力・運動能力、運動習慣等調査報告書の巻末に掲載した「取組チェックシート」を活用しましたか



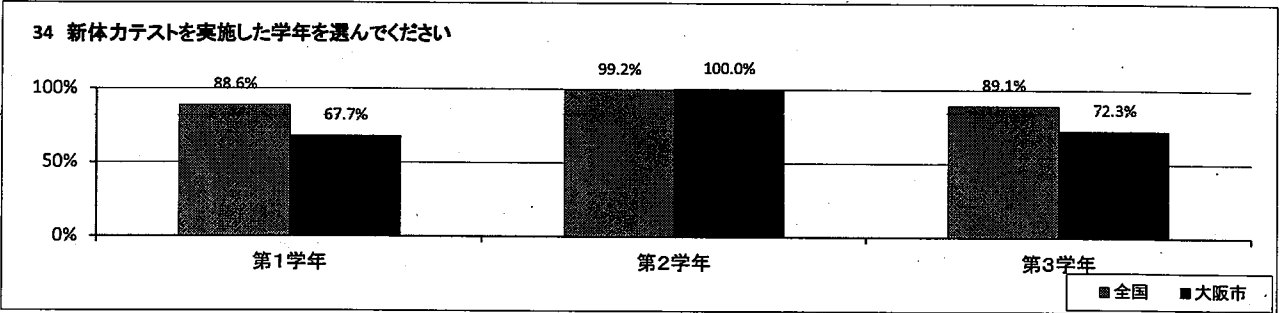
○平成29年度全国体力・運動能力、運動習慣等調査結果に係る「結果資料CD」「報告書」「学校用確認シート」「記録シート」活用したり読んだりした学校の割合は、全て全国と比べて高かった。  
 ○「報告書」の巻末に記載した「取組チェックシート」活用した学校の割合も、全国と比べて高かった。

33 平成29年度体力・運動能力、運動習慣等調査結果を公開しましたか





○学校のホームページ等で、平成28年度全国体力・運動能力、運動習慣等調査結果を公表した学校の割合は、全国に比べて約6倍以上と高かった。また、結果の分析に基づいた改善提案を加えて公開した学校の割合が、全国と比べて高かった。



○新体カテストに実施した月については、5月と6月に実施した学校の割合が全国と比べて高かった、また、実施した学年については、1年から3年において実施した学校の割合が全国と比べて低かった。

■平成30年度 公立学校 指定都市を除いた都道府県及び指定都市 [体力合計点]

|                 | 小学校   |       |       |       | 中学校   |       |       |       |
|-----------------|-------|-------|-------|-------|-------|-------|-------|-------|
|                 | 男子    |       | 女子    |       | 男子    |       | 女子    |       |
|                 | 全国平均値 | 54.21 | 全国平均値 | 55.9  | 全国平均値 | 42.32 | 全国平均値 | 50.61 |
| 【指定都市を除く(都道府県)】 |       |       |       |       |       |       |       |       |
| 1               | 北海道   | 53.98 | 北海道   | 55.58 | 北海道   | 41.32 | 北海道   | 47.22 |
| 2               | 青森県   | 54.26 | 青森県   | 56.80 | 青森県   | 42.92 | 青森県   | 50.33 |
| 3               | 岩手県   | 54.73 | 岩手県   | 57.25 | 岩手県   | 44.51 | 岩手県   | 52.18 |
| 4               | 宮城県   | 53.22 | 宮城県   | 55.54 | 宮城県   | 41.50 | 宮城県   | 49.03 |
| 5               | 秋田県   | 56.22 | 秋田県   | 58.77 | 秋田県   | 44.75 | 秋田県   | 51.58 |
| 6               | 山形県   | 54.07 | 山形県   | 56.70 | 山形県   | 42.81 | 山形県   | 50.61 |
| 7               | 福島県   | 53.88 | 福島県   | 56.64 | 福島県   | 41.62 | 福島県   | 49.76 |
| 8               | 茨城県   | 56.64 | 茨城県   | 59.63 | 茨城県   | 45.35 | 茨城県   | 54.31 |
| 9               | 栃木県   | 53.48 | 栃木県   | 56.04 | 栃木県   | 41.63 | 栃木県   | 50.47 |
| 10              | 群馬県   | 53.31 | 群馬県   | 55.87 | 群馬県   | 42.41 | 群馬県   | 51.55 |
| 11              | 埼玉県   | 56.81 | 埼玉県   | 59.30 | 埼玉県   | 45.37 | 埼玉県   | 54.89 |
| 12              | 千葉県   | 54.83 | 千葉県   | 56.87 | 千葉県   | 43.57 | 千葉県   | 52.74 |
| 13              | 東京都   | 54.28 | 東京都   | 56.00 | 東京都   | 41.02 | 東京都   | 49.54 |
| 14              | 神奈川県  | 53.68 | 神奈川県  | 54.61 | 神奈川県  | 40.82 | 神奈川県  | 48.23 |
| 15              | 新潟県   | 56.86 | 新潟県   | 59.14 | 新潟県   | 45.24 | 新潟県   | 53.06 |
| 16              | 富山県   | 55.51 | 富山県   | 57.72 | 富山県   | 42.85 | 富山県   | 51.45 |
| 17              | 石川県   | 56.73 | 石川県   | 58.10 | 石川県   | 45.11 | 石川県   | 52.95 |
| 18              | 福井県   | 57.41 | 福井県   | 60.15 | 福井県   | 45.50 | 福井県   | 54.94 |
| 19              | 山梨県   | 53.61 | 山梨県   | 55.40 | 山梨県   | 43.28 | 山梨県   | 51.35 |
| 20              | 長野県   | 54.64 | 長野県   | 55.99 | 長野県   | 43.14 | 長野県   | 50.31 |
| 21              | 岐阜県   | 54.00 | 岐阜県   | 55.98 | 岐阜県   | 42.76 | 岐阜県   | 51.39 |
| 22              | 静岡県   | 53.81 | 静岡県   | 56.12 | 静岡県   | 43.03 | 静岡県   | 52.11 |
| 23              | 愛知県   | 52.35 | 愛知県   | 54.24 | 愛知県   | 40.62 | 愛知県   | 49.81 |
| 24              | 三重県   | 54.22 | 三重県   | 55.75 | 三重県   | 42.70 | 三重県   | 51.19 |
| 25              | 滋賀県   | 53.92 | 滋賀県   | 54.89 | 滋賀県   | 43.10 | 滋賀県   | 50.90 |
| 26              | 京都府   | 53.30 | 京都府   | 54.92 | 京都府   | 41.78 | 京都府   | 49.77 |
| 27              | 大阪府   | 52.82 | 大阪府   | 53.97 | 大阪府   | 40.83 | 大阪府   | 49.07 |
| 28              | 兵庫県   | 53.20 | 兵庫県   | 54.16 | 兵庫県   | 40.24 | 兵庫県   | 49.31 |
| 29              | 奈良県   | 53.89 | 奈良県   | 55.42 | 奈良県   | 43.32 | 奈良県   | 50.54 |
| 30              | 和歌山県  | 54.78 | 和歌山県  | 56.84 | 和歌山県  | 42.74 | 和歌山県  | 50.93 |
| 31              | 鳥取県   | 54.66 | 鳥取県   | 56.84 | 鳥取県   | 42.59 | 鳥取県   | 51.28 |
| 32              | 島根県   | 55.18 | 島根県   | 56.38 | 島根県   | 42.02 | 島根県   | 48.79 |
| 33              | 岡山県   | 54.97 | 岡山県   | 55.98 | 岡山県   | 43.16 | 岡山県   | 51.57 |
| 34              | 広島県   | 57.91 | 広島県   | 59.69 | 広島県   | 44.99 | 広島県   | 53.46 |
| 35              | 山口県   | 53.08 | 山口県   | 54.74 | 山口県   | 41.31 | 山口県   | 50.02 |
| 36              | 徳島県   | 53.94 | 徳島県   | 55.83 | 徳島県   | 41.85 | 徳島県   | 49.67 |
| 37              | 香川県   | 54.28 | 香川県   | 56.32 | 香川県   | 41.27 | 香川県   | 50.33 |
| 38              | 愛媛県   | 53.70 | 愛媛県   | 55.85 | 愛媛県   | 41.30 | 愛媛県   | 50.00 |
| 39              | 高知県   | 53.90 | 高知県   | 55.58 | 高知県   | 42.94 | 高知県   | 50.39 |
| 40              | 福岡県   | 55.40 | 福岡県   | 56.68 | 福岡県   | 43.57 | 福岡県   | 51.13 |
| 41              | 佐賀県   | 54.79 | 佐賀県   | 55.94 | 佐賀県   | 43.04 | 佐賀県   | 51.08 |
| 42              | 長崎県   | 53.86 | 長崎県   | 55.46 | 長崎県   | 42.16 | 長崎県   | 50.63 |
| 43              | 熊本県   | 55.38 | 熊本県   | 57.58 | 熊本県   | 42.84 | 熊本県   | 51.43 |
| 44              | 大分県   | 57.66 | 大分県   | 59.07 | 大分県   | 44.87 | 大分県   | 52.42 |
| 45              | 宮崎県   | 55.21 | 宮崎県   | 56.58 | 宮崎県   | 43.98 | 宮崎県   | 51.75 |
| 46              | 鹿児島県  | 53.23 | 鹿児島県  | 55.00 | 鹿児島県  | 40.88 | 鹿児島県  | 49.40 |
| 47              | 沖縄県   | 53.59 | 沖縄県   | 54.60 | 沖縄県   | 41.29 | 沖縄県   | 48.92 |
| 【指定都市】          |       |       |       |       |       |       |       |       |
| 1               | 札幌市   | 52.48 | 札幌市   | 53.37 | 札幌市   | 40.19 | 札幌市   | 46.07 |
| 2               | 仙台市   | 54.34 | 仙台市   | 56.12 | 仙台市   | 43.42 | 仙台市   | 50.00 |
| 3               | さいたま市 | 53.89 | さいたま市 | 55.39 | さいたま市 | 42.66 | さいたま市 | 52.55 |
| 4               | 千葉市   | 54.79 | 千葉市   | 56.61 | 千葉市   | 44.31 | 千葉市   | 53.90 |
| 5               | 横浜市   | 52.68 | 横浜市   | 52.98 | 横浜市   | 39.91 | 横浜市   | 47.60 |
| 6               | 川崎市   | 52.50 | 川崎市   | 53.14 | 川崎市   | 37.41 | 川崎市   | 45.85 |
| 7               | 相模原市  | 52.14 | 相模原市  | 53.03 | 相模原市  | 41.07 | 相模原市  | 47.69 |
| 8               | 新潟市   | 55.98 | 新潟市   | 58.41 | 新潟市   | 45.06 | 新潟市   | 53.60 |
| 9               | 静岡市   | 54.66 | 静岡市   | 56.91 | 静岡市   | 43.74 | 静岡市   | 52.88 |
| 10              | 浜松市   | 54.34 | 浜松市   | 56.46 | 浜松市   | 43.16 | 浜松市   | 52.61 |
| 11              | 名古屋市  | 51.81 | 名古屋市  | 53.35 | 名古屋市  | 39.39 | 名古屋市  | 47.67 |
| 12              | 京都市   | 53.24 | 京都市   | 53.75 | 京都市   | 41.46 | 京都市   | 49.48 |
| 13              | 大阪市   | 52.80 | 大阪市   | 54.45 | 大阪市   | 41.72 | 大阪市   | 50.14 |
| 14              | 堺市    | 53.38 | 堺市    | 54.52 | 堺市    | 41.25 | 堺市    | 48.15 |
| 15              | 神戸市   | 53.15 | 神戸市   | 53.59 | 神戸市   | 40.94 | 神戸市   | 49.01 |
| 16              | 岡山市   | 53.35 | 岡山市   | 54.46 | 岡山市   | 42.57 | 岡山市   | 49.66 |
| 17              | 広島市   | 54.86 | 広島市   | 56.34 | 広島市   | 43.18 | 広島市   | 51.17 |
| 18              | 北九州市  | 55.23 | 北九州市  | 56.64 | 北九州市  | 45.36 | 北九州市  | 52.53 |
| 19              | 福岡市   | 54.95 | 福岡市   | 55.43 | 福岡市   | 42.34 | 福岡市   | 50.65 |
| 20              | 熊本市   | 54.17 | 熊本市   | 55.74 | 熊本市   | 42.04 | 熊本市   | 49.81 |