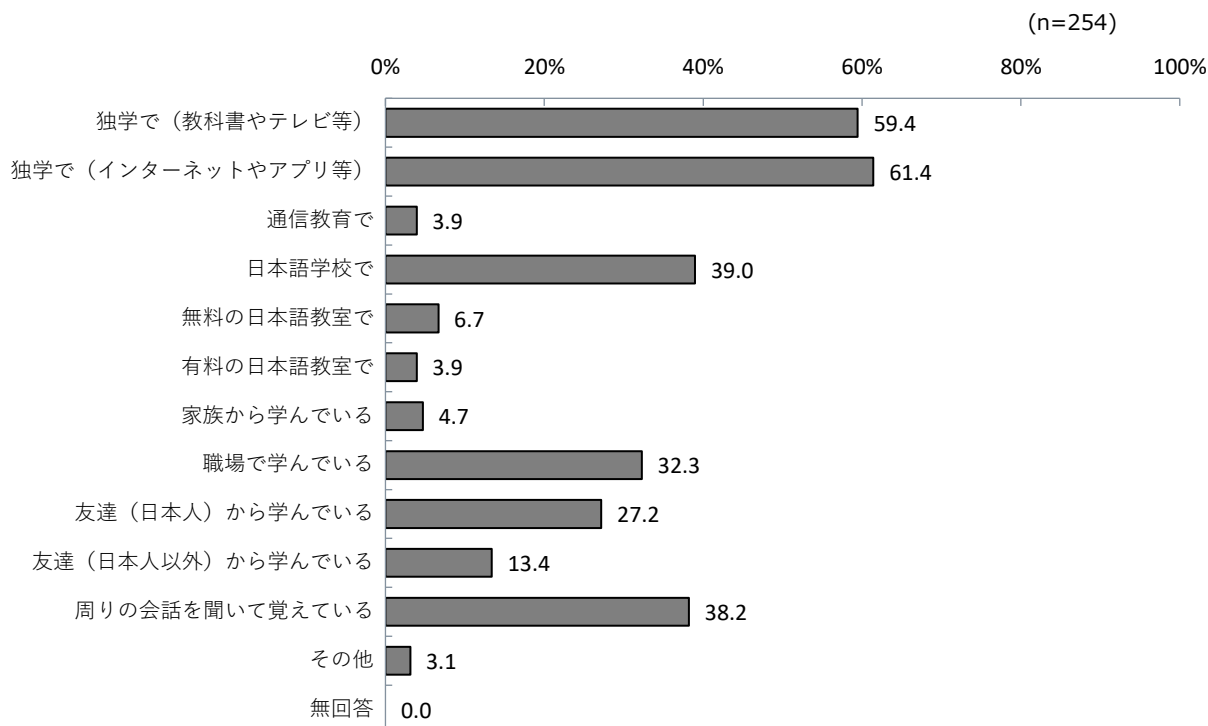


(26) 日本語の学習方法

現在、日本語を学んでいる人に、日本語の学習方法を聞いたところ、「独学で（インターネットやアプリ等）」が61.4%と最も高く、次いで「独学で（教科書やテレビ等）」が59.4%、「日本語学校で」が39.0%、「周りの会話を聞いて覚える」が38.2%となっている。独学、教室等、家族・友人等別にみると、「独学+家族・友人等」が32.7%と最も高く、次いで「独学+教室等+家族・友人等」が19.3%となっている。

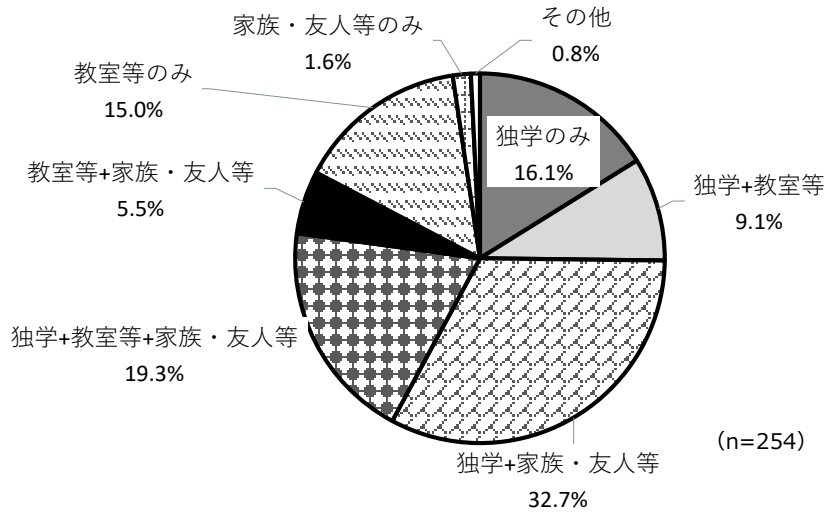
図表 34 日本語の学習方法〔複数回答〕



〈無料または有料の日本語教室の名前〉

- ・ 難波市民学習センター
- ・ にほんごなんば
- ・ 平野日本語教室
- ・ あべの市民学習センター
- ・ 八幡屋おやこにほんご教室「かるがも」
- ・ 八尾市国際交流センター
- ・ 新時代日本語教室
- ・ RINxs Online
- ・ 監理団体・登録支援機関の日本語教室
- ・ 会社の日本語教室（会社が教師を雇用）

図表 35 日本語の学習方法（独学、教室等、家族・友人等別）



※以下のように分類している。

教室等：「通信教育で」、「日本語学校で」、「無料の日本語教室で」、「有料の日本語教室で」

家族・友人等：「家族から学んでいる」、「職場で学んでいる」、「友達（日本人）から学んでいる」、「友達（日本人以外）から学んでいる」、「周りの会話を聞いて覚えている」

(%)

	回答数	独学で (教科書やテレビ 等)	独学で(インターネット やアプリ等)	通信教育で	日本語学校で	無料の日本語教室で	有料の日本語教室で	
全体	254	59.4	61.4	3.9	39.0	6.7	3.9	
出身地	韓国・朝鮮	5	60.0	20.0	0.0	60.0	0.0	0.0
	中国	98	58.2	48.0	1.0	34.7	9.2	4.1
	ベトナム	85	57.6	76.5	7.1	43.5	9.4	3.5
	フィリピン	1	100.0	100.0	0.0	100.0	0.0	0.0
	台湾	14	71.4	64.3	7.1	21.4	0.0	0.0
	ネパール	11	36.4	63.6	9.1	54.5	0.0	9.1
	インドネシア	10	50.0	50.0	0.0	80.0	0.0	10.0
	アメリカ	4	100.0	100.0	0.0	0.0	0.0	25.0
	タイ	0	0.0	0.0	0.0	0.0	0.0	0.0
	ブラジル	3	66.7	100.0	0.0	0.0	0.0	0.0
	インド	1	100.0	0.0	100.0	100.0	0.0	0.0
	その他	22	68.2	63.6	0.0	27.3	0.0	0.0

	家族から学んでいる	職場で学んでいる	友達(日本人)から学 んでいる	友達(日本人以外)か ら学んでいる	周りの会話を聞いて 覚えている	その他	無回答	
全体	4.7	32.3	27.2	13.4	38.2	3.1	0.0	
出身地	韓国・朝鮮	40.0	0.0	20.0	0.0	20.0	0.0	0.0
	中国	5.1	20.4	21.4	6.1	26.5	2.0	0.0
	ベトナム	1.2	57.6	36.5	27.1	55.3	3.5	0.0
	フィリピン	0.0	0.0	0.0	0.0	100.0	0.0	0.0
	台湾	7.1	14.3	28.6	0.0	57.1	7.1	0.0
	ネパール	0.0	18.2	27.3	0.0	18.2	0.0	0.0
	インドネシア	0.0	10.0	20.0	10.0	10.0	0.0	0.0
	アメリカ	25.0	25.0	50.0	25.0	50.0	0.0	0.0
	タイ	0.0	0.0	0.0	0.0	0.0	0.0	0.0
	ブラジル	33.3	66.7	0.0	0.0	0.0	0.0	0.0
	インド	0.0	0.0	0.0	0.0	0.0	0.0	0.0
	その他	4.5	22.7	22.7	13.6	40.9	9.1	0.0

(%)

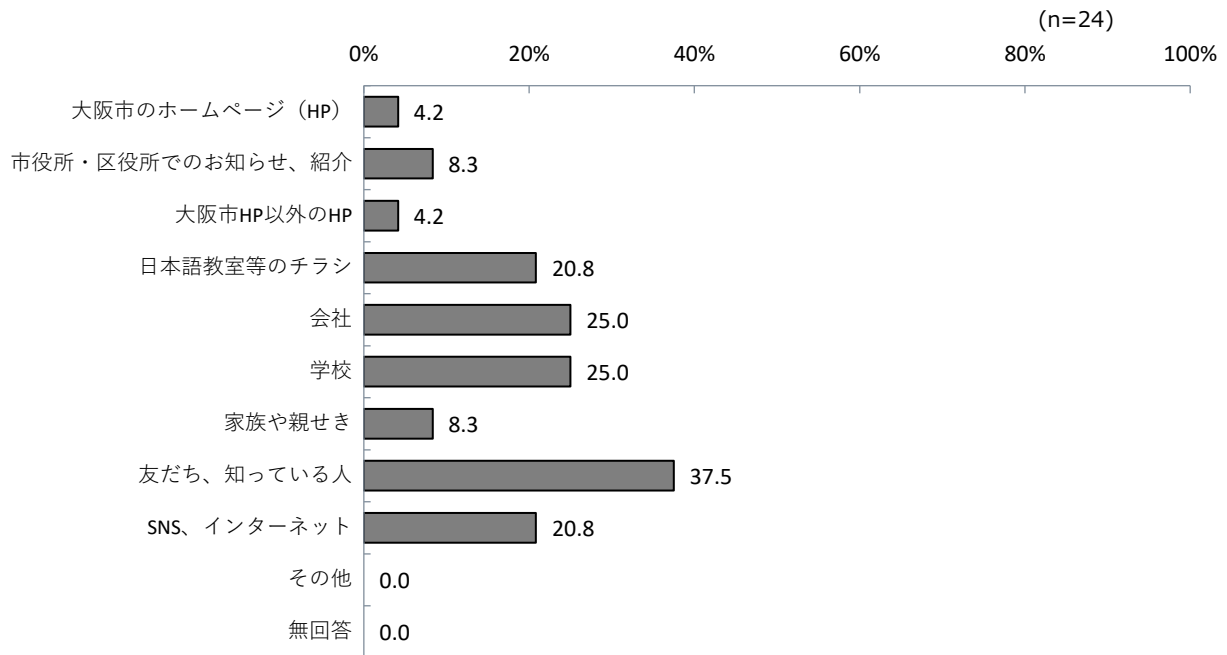
		回答数	独学で レビ等) (教科書やテ	独学で ットやア プリンター 等)	通信教育で	日本語学校で	無料の日本語教室で	有料の日本語教室で
全体		254	59.4	61.4	3.9	39.0	6.7	3.9
性別	男	131	59.5	66.4	4.6	38.2	6.1	4.6
	女	121	59.5	57.0	3.3	39.7	7.4	3.3
	その他	2	50.0	0.0	0.0	50.0	0.0	0.0
年齢	～19歳	4	50.0	50.0	0.0	50.0	25.0	0.0
	20～29歳	164	53.0	61.0	3.0	52.4	5.5	3.7
	30～39歳	56	69.6	62.5	7.1	19.6	1.8	3.6
	40～49歳	20	80.0	70.0	5.0	0.0	20.0	5.0
	50～59歳	8	75.0	50.0	0.0	0.0	12.5	12.5
	60～69歳	1	0.0	100.0	0.0	0.0	100.0	0.0
	70～79歳	1	100.0	0.0	0.0	0.0	0.0	0.0
	80歳～	0	0.0	0.0	0.0	0.0	0.0	0.0

		家族から学んでいる	職場で学んでいる	友達(日本人)から学んでいる	友達(日本人以外)から学んでいる	周りの会話を聞いて覚えている	その他	無回答
全体		4.7	32.3	27.2	13.4	38.2	3.1	0.0
性別	男	4.6	30.5	26.0	12.2	29.0	2.3	0.0
	女	5.0	33.9	28.1	14.9	47.1	4.1	0.0
	その他	0.0	50.0	50.0	0.0	100.0	0.0	0.0
年齢	～19歳	4.6	30.5	26.0	12.2	29.0	2.3	0.0
	20～29歳	5.0	33.9	28.1	14.9	47.1	4.1	0.0
	30～39歳	0.0	50.0	50.0	0.0	100.0	0.0	0.0
	40～49歳	4.6	30.5	26.0	12.2	29.0	2.3	0.0
	50～59歳	5.0	33.9	28.1	14.9	47.1	4.1	0.0
	60～69歳	0.0	50.0	50.0	0.0	100.0	0.0	0.0
	70～79歳	4.6	30.5	26.0	12.2	29.0	2.3	0.0
	80歳～	5.0	33.9	28.1	14.9	47.1	4.1	0.0

(27) 現在通っている日本語教室をどこで知ったか

無料または有料の日本語教室で日本語を学習している人に、現在通っている日本語教室をどこで知ったかを聞いたところ、「友だち、知っている人」が37.5%と最も高く、次いで「会社」、「学校」が25.0%となっている。

図表 36 現在通っている日本語教室をどこで知ったか〔複数回答〕



(28) 日本語を学んでない理由

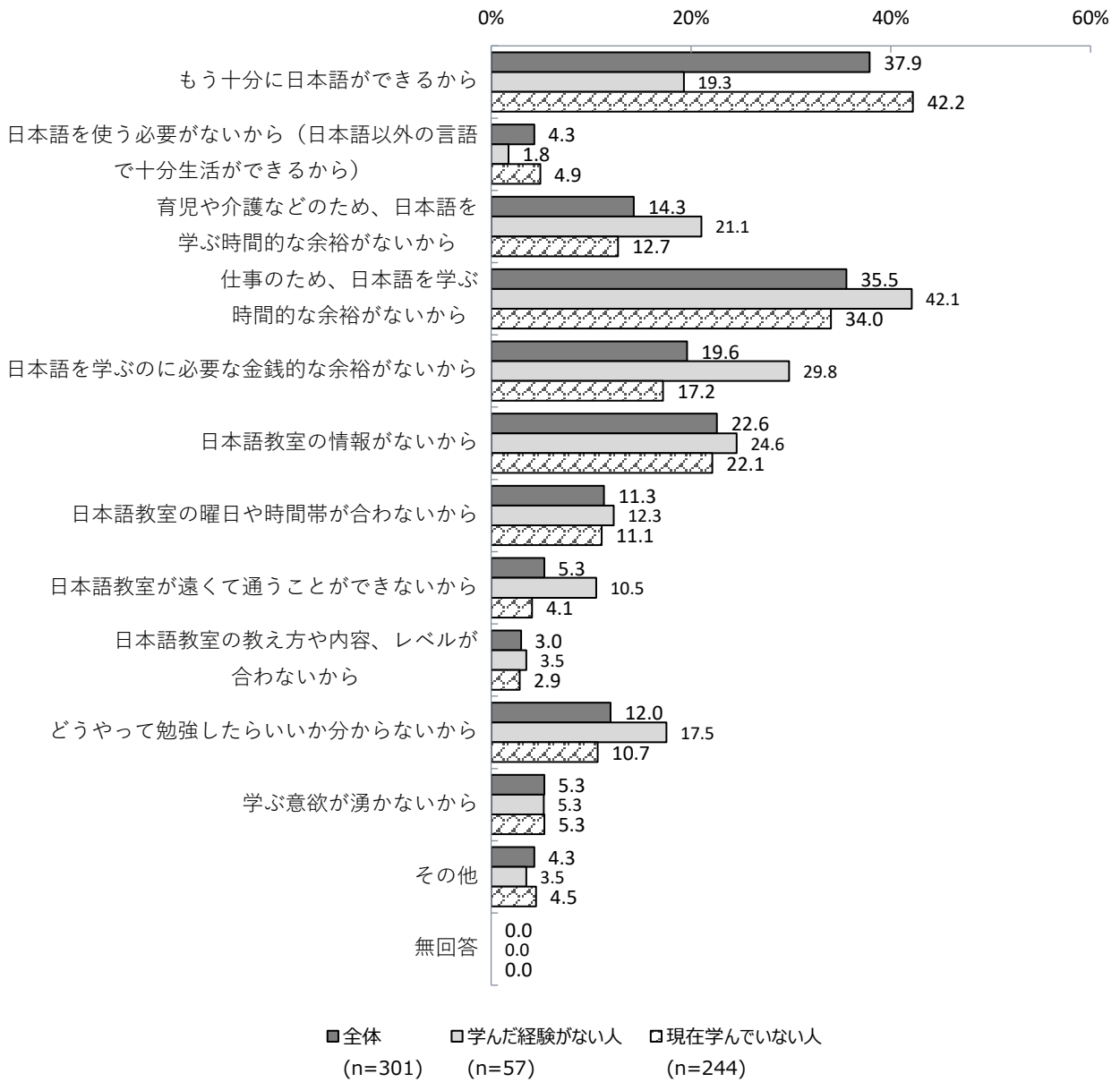
日本語を学んだことがない人、または現在日本語を学んでいない人に、日本語を学んでない理由を聞いたところ、「もう十分に日本語ができるから」が37.9%と最も高く、次いで「仕事のため、日本語を学ぶ時間的な余裕がないから」が35.5%、「日本語教室の情報がないから」が22.6%となっている。日本語を学んでいない理由について回答個数をみると、平均1.75個となっている。

日本語を学んだ経験がない人、現在学んでいない人別にみると、現在学んでいない人では「もう十分に日本語ができるから」が42.2%と最も高く、次いで「仕事のために、日本語を学ぶ時間的な余裕がないから」が34.0%となっているが、日本語を学んだ経験がない人では「仕事のために、日本語を学ぶ時間的な余裕がないから」が42.1%と最も高く、次いで「日本語を学ぶのに必要な金銭的な余裕がないから」が29.8%となっている。

出身地別では、他の出身地と比べて、韓国・朝鮮、中国で「もう十分に日本語ができるから」の割合が高くなっている。一方で、他の出身地と比べて、ベトナムで「仕事のために、日本語を学ぶ時間的な余裕がないから」、「日本語教室の情報がないから」、「どうやって勉強したらいいかわからないから」、「日本語を学ぶのに必要な金銭的な余裕がないから」、「日本語教室の曜日や時間帯が合わないから」、「日本語教室が遠くて通うことができないから」、フィリピンで「日本語教室の情報がないから」、「日本語を学ぶのに必要な金銭的な余裕がないから」、「日本語教室が遠くて通うことができないから」の割合が高くなっている。

在留資格別では、他の在留資格と比べて、永住者で「もう十分に日本語ができるから」の割合が高くなっている。一方で、技術・人文知識・国際業務で「仕事のため、日本語を学ぶ時間的な余裕がないから」、家族滞在で「育児や介護などのため、日本語を学ぶ時間的な余裕がないから」の割合が高くなっている。

図表 37 現在日本語を学んでない理由〔複数回答〕



(%)

	回答数	もう十分に日本語ができるから	日本語を使う必要がないから(日本語以外の言語で十分生活ができる)	日本語を学ぶ時間的な余裕がないから	育児や介護などのため、日本語を学ぶ時間的な余裕がないから	仕事のため、日本語を学ぶ時間的な余裕がないから	日本語を学ぶのに必要な金銭的な余裕がないから	日本語教室の情報がないから
全体	301	37.9	4.3	14.3	35.5	19.6	22.6	
出身地	韓国・朝鮮	31	61.3	6.5	3.2	29.0	9.7	3.2
	中国	122	49.2	3.3	16.4	27.9	14.8	18.0
	ベトナム	44	4.5	2.3	18.2	56.8	38.6	47.7
	フィリピン	20	10.0	0.0	20.0	50.0	40.0	45.0
	台湾	28	46.4	10.7	7.1	28.6	3.6	10.7
	ネパール	3	33.3	0.0	0.0	66.7	0.0	33.3
	インドネシア	6	16.7	0.0	16.7	50.0	16.7	50.0
	アメリカ	9	22.2	11.1	0.0	33.3	0.0	11.1
	タイ	6	50.0	16.7	16.7	16.7	16.7	16.7
	ブラジル	2	50.0	0.0	0.0	0.0	50.0	50.0
	インド	1	0.0	0.0	0.0	100.0	0.0	0.0
その他	29	34.5	3.4	20.7	37.9	31.0	17.2	

	時間帯が合わない日か	日本語教室が遠くないから	日本語教室のレベルが合わないから	日本語教室の教員が合わないから	どうやって勉強したいか分からないから	学ぶ意欲が湧かないから	その他	無回答
全体	11.3	5.3	3.0	12.0	5.3	4.3	0.0	
出身地	韓国・朝鮮	0.0	0.0	3.2	0.0	3.2	6.5	0.0
	中国	7.4	4.1	3.3	7.4	6.6	4.9	0.0
	ベトナム	22.7	13.6	2.3	45.5	6.8	4.5	0.0
	フィリピン	20.0	15.0	0.0	10.0	5.0	5.0	0.0
	台湾	7.1	0.0	3.6	3.6	3.6	3.6	0.0
	ネパール	33.3	0.0	0.0	0.0	0.0	0.0	0.0
	インドネシア	0.0	0.0	0.0	0.0	0.0	0.0	0.0
	アメリカ	33.3	0.0	11.1	0.0	11.1	0.0	0.0
	タイ	16.7	16.7	16.7	33.3	0.0	0.0	0.0
	ブラジル	0.0	0.0	0.0	0.0	0.0	0.0	0.0
	インド	0.0	0.0	0.0	0.0	0.0	0.0	0.0
その他	13.8	3.4	0.0	6.9	3.4	3.4	0.0	

(%)

	回答数	もう十分に日本語ができるから	日本語を使う必要がないから（日本語以外の言語で十分生活ができるから）	日本語を学ぶ時間的な余裕がないから	育児や介護などのため、日本語を学ぶ時間的な余裕がないから	仕事のため、日本語を学ぶ時間的な余裕がないから	日本語を学ぶのに必要な金銭的な余裕がないから	日本語教室の情報がないから
全体	301	37.9	4.3	14.3	35.5	19.6	22.6	
在留資格	永住者	90	56.7	4.4	13.3	22.2	13.3	14.4
	定住者	16	18.8	6.3	31.3	56.3	25.0	25.0
	日本人の配偶者等	23	21.7	0.0	26.1	43.5	34.8	34.8
	永住者の配偶者等	8	25.0	0.0	37.5	37.5	12.5	25.0
	技術・人文知識・国際業務	72	45.8	5.6	2.8	45.8	16.7	15.3
	技能実習	16	6.3	6.3	6.3	50.0	50.0	56.3
	特定技能	6	0.0	0.0	0.0	83.3	33.3	33.3
	技能	4	0.0	0.0	0.0	75.0	25.0	25.0
	留学	26	38.5	3.8	7.7	26.9	19.2	26.9
	家族滞在	24	12.5	4.2	45.8	20.8	16.7	29.2
	特定活動	6	50.0	16.7	0.0	0.0	0.0	33.3
	その他	10	30.0	0.0	10.0	40.0	20.0	20.0

	時間帯が合わないから	日本語教室の曜日が遠くないから	日本語教室のレベルが合わないから	内容、教室の教員の方	いろいろな言葉が分らないから	勉強が強いから	学ぶ意欲が湧かないから	その他	無回答
全体	11.3	5.3	3.0	12.0	5.3	4.3	0.0		
在留資格	永住者	6.7	6.7	2.2	5.6	4.4	0.0	0.0	
	定住者	12.5	0.0	0.0	0.0	12.5	6.3	0.0	
	日本人の配偶者等	13.0	4.3	4.3	8.7	0.0	8.7	0.0	
	永住者の配偶者等	0.0	0.0	12.5	37.5	12.5	0.0	0.0	
	技術・人文知識・国際業務	13.9	4.2	4.2	6.9	2.8	2.8	0.0	
	技能実習	31.3	25.0	0.0	68.8	18.8	0.0	0.0	
	特定技能	16.7	0.0	0.0	16.7	0.0	0.0	0.0	
	技能	25.0	0.0	0.0	0.0	25.0	0.0	0.0	
	留学	3.8	0.0	3.8	7.7	7.7	11.5	0.0	
	家族滞在	20.8	8.3	4.2	20.8	0.0	16.7	0.0	
	特定活動	0.0	0.0	0.0	16.7	0.0	0.0	0.0	
	その他	0.0	0.0	0.0	10.0	10.0	10.0	0.0	

	回答数	もう十分に日本語ができるから	日本語を使う必要がないから(日本語以外の言語で十分生活ができるから)	日本語を学ぶ時間的な余裕がないから	育児や介護などのため、日本語を学ぶ時間的な余裕がないから	仕事のため、日本語を学ぶ時間的な余裕がないから	日本語を学ぶのに必要な金銭的な余裕がないから	日本語教室の情報がないから
全体	301	37.9	4.3	14.3	35.5	19.6	22.6	
日本語が不自由で困った(最近1年間)	近所付き合いで	43	7.0	4.7	37.2	48.8	30.2	46.5
	電車やバスに乗るとき	16	6.3	0.0	31.3	43.8	43.8	50.0
	日常生活や買い物で	35	8.6	2.9	34.3	42.9	28.6	37.1
	役所の手続で	98	7.1	2.0	19.4	48.0	32.7	44.9
	郵便局・銀行の手続で	68	5.9	2.9	19.1	57.4	39.7	45.6
	仕事を探すとき	42	9.5	4.8	28.6	38.1	40.5	42.9
	仕事で	58	17.2	3.4	22.4	41.4	29.3	32.8
	病気になったとき	70	15.7	5.7	17.1	45.7	32.9	40.0
	学校の先生と話すとき	33	9.1	0.0	39.4	45.5	33.3	42.4
	その他	9	11.1	0.0	11.1	33.3	33.3	55.6
困ったことはない	118	72.0	5.9	8.5	24.6	5.1	5.9	

	時間帯が合わないから	日本語教室の曜日が遠くないから	日本語教室が遠くないから	日本語教室のレベルが合わないから	どうやって勉強したいから	学ぶ意欲が湧かないから	その他	無回答
全体	11.3	5.3	3.0	12.0	5.3	4.3	0.0	
日本語が不自由で困った(最近1年間)	近所付き合いで	23.3	4.7	4.7	23.3	7.0	2.3	0.0
	電車やバスに乗るとき	31.3	6.3	0.0	18.8	6.3	0.0	0.0
	日常生活や買い物で	22.9	14.3	2.9	25.7	2.9	0.0	0.0
	役所の手続で	20.4	10.2	5.1	22.4	6.1	6.1	0.0
	郵便局・銀行の手続で	27.9	14.7	7.4	29.4	7.4	0.0	0.0
	仕事を探すとき	21.4	14.3	9.5	23.8	4.8	4.8	0.0
	仕事で	20.7	6.9	5.2	19.0	10.3	0.0	0.0
	病気になったとき	24.3	8.6	5.7	22.9	5.7	5.7	0.0
	学校の先生と話すとき	27.3	6.1	6.1	9.1	9.1	9.1	0.0
	その他	11.1	0.0	0.0	22.2	0.0	22.2	0.0
困ったことはない	3.4	2.5	0.0	2.5	2.5	2.5	0.0	

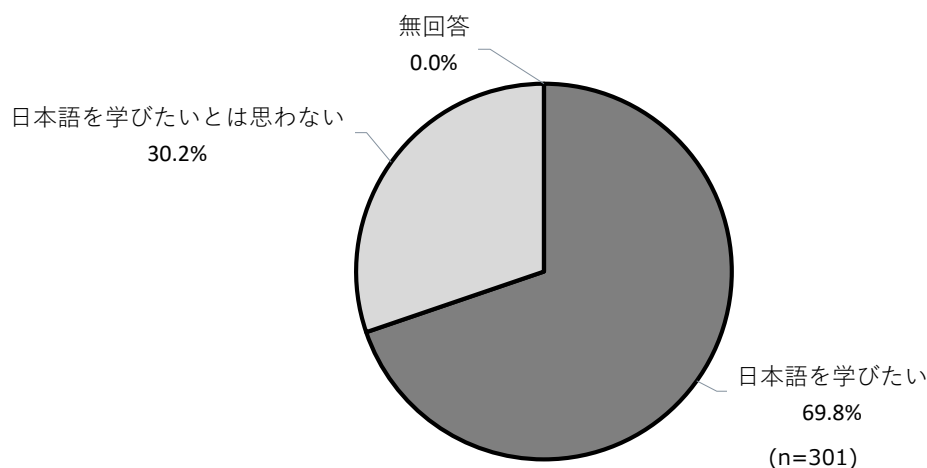
(29) 日本語を学びたいか

日本語を学んだことがない人、または現在日本語を学んでいない人に、日本語を学びたいか聞いたところ、「日本語を学びたい」が69.8%となっている。

性別では他と比べて、女性の方が「日本語を学びたい」と回答した割合が高く、出身地別では他の出身地と比べて、フィリピンで「日本語を学びたい」と回答した割合が高くなっている。在留資格別では、他の在留資格と比べて、家族滞在で「日本語を学びたい」と回答した割合が高くなっている。

日本語を学びたい人の方が、日本語が不自由で困った経験が多い傾向がうかがえる。また、日本語を学びたい人の方が、日本語を学んでいない理由として、「もう十分に日本語ができるから」、「学ぶ意欲が湧かないから」の割合は低く、「日本語を使う必要がないから（日本語以外の言語で十分生活ができるから）」、「その他」を除くすべての項目で割合が高くなっている。

図表 38 日本語を学びたいか



		回答数	た日本 語を学 び	ない日本 語を学 び	無回 答
全体		301	69.8	30.2	0.0
性別	男	126	63.5	36.5	0.0
	女	172	74.4	25.6	0.0
	その他	3	66.7	33.3	0.0
年齢	～19歳	1	100.0	0.0	0.0
	20～29歳	89	69.7	30.3	0.0
	30～39歳	113	72.6	27.4	0.0
	40～49歳	49	67.3	32.7	0.0
	50～59歳	35	57.1	42.9	0.0
	60～69歳	10	100.0	0.0	0.0
	70～79歳	2	50.0	50.0	0.0
	80歳～	2	50.0	50.0	0.0

(%)

	回答数	日本語を学びたい	日本語を学びたいとは思わない	無回答	
全体	301	69.8	30.2	0.0	
出身地	韓国・朝鮮	31	51.6	48.4	0.0
	中国	122	69.7	30.3	0.0
	ベトナム	44	79.5	20.5	0.0
	フィリピン	20	90.0	10.0	0.0
	台湾	28	60.7	39.3	0.0
	ネパール	3	33.3	66.7	0.0
	インドネシア	6	100.0	0.0	0.0
	アメリカ	9	66.7	33.3	0.0
	タイ	6	66.7	33.3	0.0
	ブラジル	2	100.0	0.0	0.0
	インド	1	100.0	0.0	0.0
	その他	29	65.5	34.5	0.0
在留資格	永住者	90	56.7	43.3	0.0
	定住者	16	81.3	18.8	0.0
	日本人の配偶者等	23	82.6	17.4	0.0
	永住者の配偶者等	8	75.0	25.0	0.0
	技術・人文知識・国際業務	72	68.1	31.9	0.0
	技能実習	16	68.8	31.3	0.0
	特定技能	6	66.7	33.3	0.0
	技能	4	75.0	25.0	0.0
	留学	26	69.2	30.8	0.0
	家族滞在	24	95.8	4.2	0.0
	特定活動	6	83.3	16.7	0.0
	その他	10	80.0	20.0	0.0

■日本語が不自由で困った経験（最近1年間）

(%)

	回答数	近所付き合いで	電車やバスに乗るとき	日常生活や買い物で	役所の手続で	郵便局・銀行の手続で	仕事を探すとき	仕事で	病気になったとき	学校の先生と話すとき	その他	困ったことはない	無回答	
全体	555	15.3	6.5	11.7	37.1	26.8	17.8	23.4	25.9	12.6	4.0	30.1	0.0	
日本語の学習希望	学びたい	210	18.6	6.7	15.7	41.0	29.5	18.1	24.8	28.1	13.3	3.8	25.2	0.0
	学びたいとは思わない	91	4.4	2.2	2.2	13.2	6.6	4.4	6.6	12.1	5.5	1.1	71.4	0.0

■日本語を学んでいない理由

(%)

	回答数	もう十分に日本語ができるから	日本語を使う必要がないから（日本語以外の言語で十分生活ができるから）	日本語を学ぶ時間的余裕がないから	育児や介護などのため、日本語を学ぶ時間的余裕がないから	仕事のため、日本語を学ぶ時間的余裕がないから	日本語を学ぶのに必要な金銭的余裕がないから	日本語教室の情報がないから
全体	301	37.9	4.3	14.3	35.5	19.6	22.6	
日本語の学習希望	学びたい	210	21.9	2.9	18.6	44.3	25.2	31.4
	学びたいとは思わない	91	74.7	7.7	4.4	15.4	6.6	2.2

	日本語教室の曜日や時間帯が合わないから	日本語教室が遠くて通うことができないから	日本語教室の教え方や内容、レベルが合わないから	どうやって勉強したらいいかわからないから	学ぶ意欲が湧かないから	その他	無回答
全体	11.3	5.3	3.0	12.0	5.3	4.3	0.0
日本語の学習希望	学びたい	15.2	7.1	4.3	16.2	3.3	0.0
	学びたいとは思わない	2.2	1.1	0.0	2.2	9.9	0.0

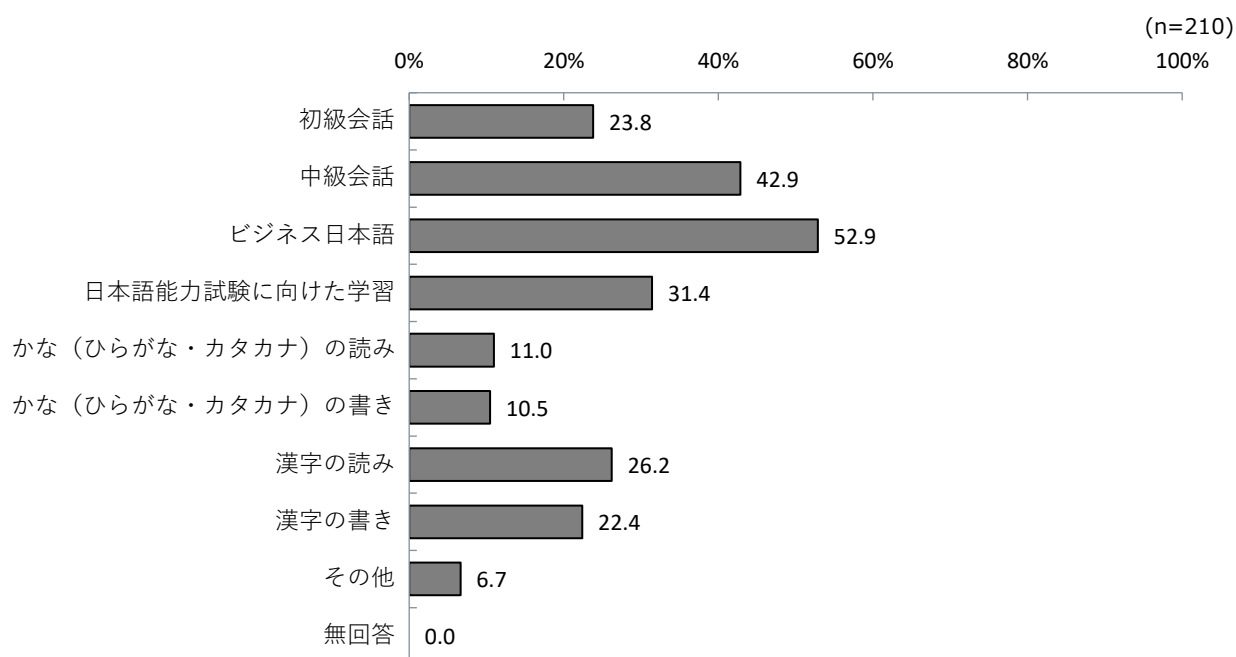
(30) どのような日本語を学びたいか

日本語を学びたい人に、どのような日本語を学びたいか聞いたところ、「ビジネス日本語」が52.9%と最も高く、次いで「中級会話」が42.9%となっている。

出身地別では、他の出身地と比べて、韓国・朝鮮で「漢字の書き」、中国で「ビジネス日本語」、ベトナムで「日本語能力試験に向けた学習」の割合が高くなっている。

在留資格別では、他の在留資格と比べて、家族滞在で「中級会話」、「初級会話」、技術・人文知識・国際業務で「ビジネス日本語」の割合が高くなっている。

図表 39 どのような日本語を学びたいか〔複数回答〕



(%)

	回答数	初級会話	中級会話	ビジネス日本語	日本語能力試験に向けた学習	かな(ひらがな)カタカナ)の読み	かな(ひらがな)カタカナ)の書き	漢字の読み	漢字の書き	その他	無回答	
全体	210	23.8	42.9	52.9	31.4	11.0	10.5	26.2	22.4	6.7	0.0	
出身地	韓国・朝鮮	16	6.3	25.0	43.8	6.3	0.0	0.0	43.8	56.3	12.5	0.0
	中国	85	16.5	35.3	67.1	17.6	2.4	2.4	4.7	1.2	8.2	0.0
	ベトナム	35	28.6	60.0	42.9	65.7	8.6	11.4	42.9	31.4	0.0	0.0
	フィリピン	18	50.0	66.7	33.3	55.6	55.6	50.0	66.7	66.7	11.1	0.0
	台湾	17	23.5	29.4	64.7	23.5	5.9	5.9	23.5	17.6	0.0	0.0
	ネパール	1	0.0	0.0	0.0	0.0	0.0	0.0	100.0	100.0	0.0	0.0
	インドネシア	6	16.7	16.7	66.7	33.3	16.7	16.7	16.7	16.7	0.0	0.0
	アメリカ	6	66.7	50.0	16.7	33.3	16.7	0.0	50.0	16.7	0.0	0.0
	タイ	4	25.0	75.0	50.0	50.0	25.0	25.0	25.0	25.0	0.0	0.0
	ブラジル	2	0.0	50.0	50.0	0.0	50.0	50.0	0.0	0.0	0.0	0.0
	インド	1	0.0	0.0	0.0	100.0	0.0	0.0	0.0	0.0	0.0	0.0
その他	19	31.6	52.6	36.8	31.6	15.8	15.8	36.8	36.8	15.8	0.0	
在留資格	永住者	51	21.6	39.2	43.1	7.8	7.8	7.8	29.4	29.4	5.9	0.0
	定住者	13	38.5	38.5	30.8	30.8	30.8	30.8	38.5	38.5	7.7	0.0
	日本人の配偶者等	19	21.1	63.2	57.9	36.8	15.8	15.8	36.8	26.3	5.3	0.0
	永住者の配偶者等	6	16.7	33.3	50.0	33.3	0.0	0.0	16.7	16.7	33.3	0.0
	技術・人文知識・国際業務	49	8.2	30.6	73.5	36.7	4.1	2.0	12.2	10.2	8.2	0.0
	技能実習	11	27.3	81.8	9.1	81.8	18.2	27.3	72.7	45.5	0.0	0.0
	特定技能	4	25.0	50.0	75.0	75.0	25.0	25.0	75.0	75.0	25.0	0.0
	技能	3	66.7	66.7	0.0	33.3	0.0	0.0	33.3	33.3	0.0	0.0
	留学	18	5.6	22.2	77.8	50.0	0.0	0.0	11.1	5.6	0.0	0.0
	家族滞在	23	43.5	65.2	39.1	26.1	8.7	8.7	21.7	17.4	4.3	0.0
	特定活動	5	40.0	0.0	60.0	20.0	20.0	0.0	0.0	0.0	20.0	0.0
その他	8	75.0	50.0	62.5	25.0	50.0	50.0	25.0	25.0	0.0	0.0	
仕事の有無	している	154	21.4	42.2	53.2	33.1	10.4	9.7	25.3	22.7	7.8	0.0
	していない(今、探している)	29	27.6	34.5	55.2	31.0	17.2	17.2	27.6	20.7	3.4	0.0
	していない(探していない)	27	33.3	55.6	48.1	22.2	7.4	7.4	29.6	22.2	3.7	0.0
同居の18歳以下の子どもの有無	いる	71	26.8	52.1	52.1	25.4	9.9	9.9	28.2	23.9	5.6	0.0
	いない	139	22.3	38.1	53.2	34.5	11.5	10.8	25.2	21.6	7.2	0.0

(31) 日本語を学ぶために必要な環境

日本語を学んだことがない人、または現在日本語を学んでいない人に、どのような環境があれば日本語を学びたいか聞いたところ、1位～3位ではいずれも「時間的な余裕があれば学びたい」、「無料・安価な日本語教室があれば学びたい」の割合が高い。2位、3位では「日本語教室が家や職場の近くなどの都合のいい場所にあれば学びたい」も高くなっている。

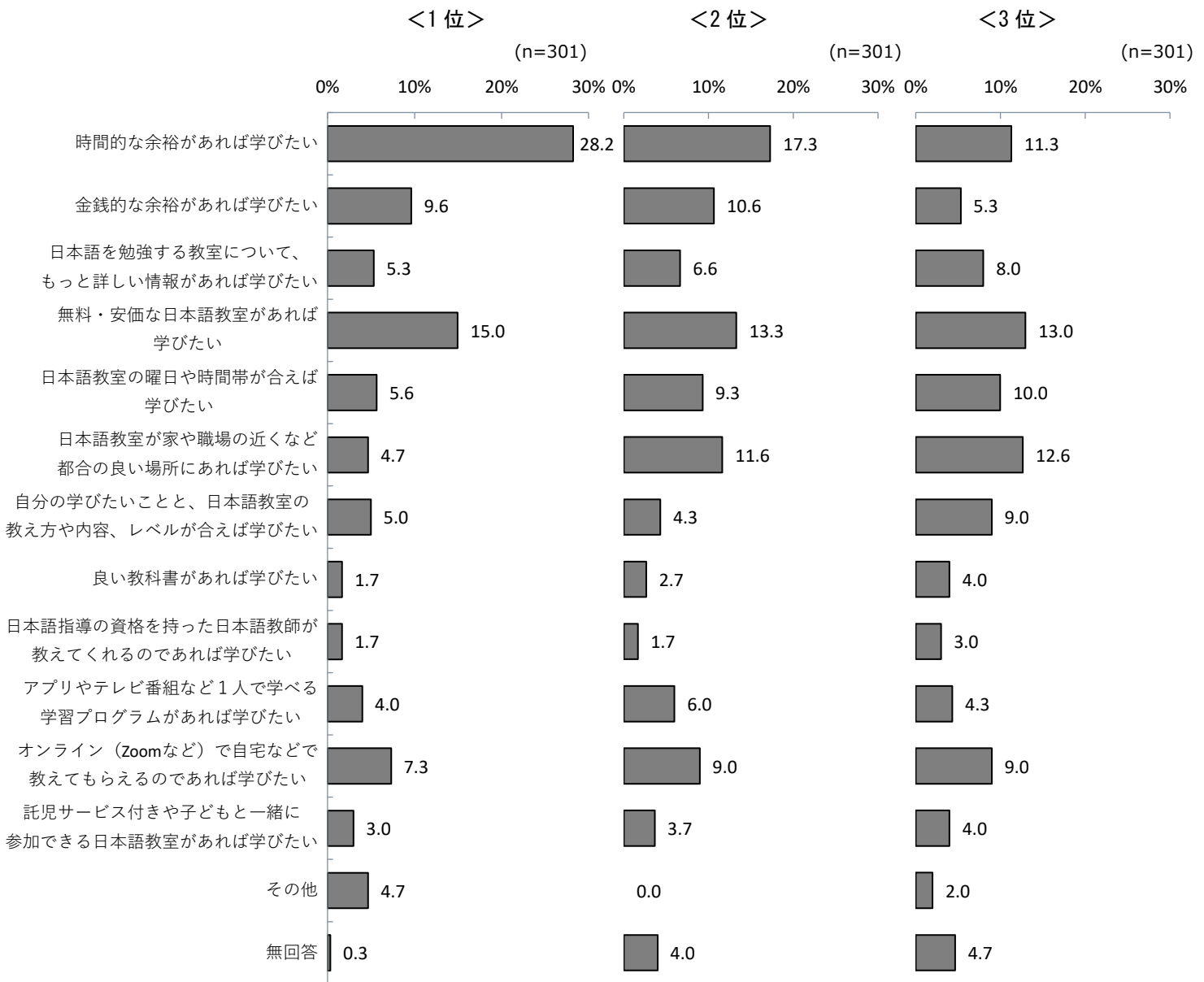
出身地別で、必要な環境1位をみると、他の出身地と比べて、中国で「自分の学びたいことと、日本語教室の教え方や内容、レベルが合えば学びたい」、ベトナムで「日本語を勉強する教室について、もっと詳しい情報があれば学びたい」、フィリピンで「無料・安価な日本語教室があれば学びたい」、「日本語教室の曜日や時間帯が合えば学びたい」の割合が高くなっている。必要な環境2位をみると、他の出身地と比べて、韓国・朝鮮で「金銭的な余裕があれば学びたい」、「オンライン（Zoomなど）で自宅などで教えてもらえるのであれば学びたい」、中国で「良い教科書があれば学びたい」、フィリピンで「託児サービス付きや子どもと一緒に参加できる日本語教室があれば学びたい」の割合が高くなっている。必要な環境3位をみると、他の出身地と比べて、ベトナムで「オンライン（Zoomなど）で自宅などで教えてもらえるのであれば学びたい」、台湾で「無料・安価な日本語教室があれば学びたい」の割合が高くなっている。

在留資格別で、必要な環境1位をみると、大きな違いはみられなかった。必要な環境2位をみると、他の在留資格と比べて、日本人の配偶者等で「アプリやテレビ番組など1人で学べる学習プログラムがあれば学びたい」の割合が高くなっている。必要な環境3位をみると、他の在留資格と比べて、技術・人文知識・国際業務で「自分の学びたいことと、日本語教室の教え方や内容、レベルが合えば学びたい」、留学で「金銭的な余裕があれば学びたい」、「日本語教室の曜日や時間帯が合えば学びたい」、家族滞在で「託児サービス付きや子どもと一緒に参加できる日本語教室があれば学びたい」の割合が高くなっている。

仕事の有無別では、必要な環境1位、3位で大きな違いはみられないが、必要な環境2位をみると、他と比べて、仕事をしているで「日本語教室の曜日や時間帯が合えば学びたい」の割合が高くなっている。

同居の18歳以下の子どもの有無別では、必要な環境1位では大きな違いがみられないが、必要な環境2位、3位をみると、子どもがいる人の方が「託児サービス付きや子どもと一緒に参加できる日本語教室があれば学びたい」の割合が高くなっている。

図表 40 日本語を学ぶために必要な環境〔上位3位〕



※上記以外で「特になし・学ぶ必要がない」が4.0%となっている。

図表 41 日本語を学ぶために必要な環境〔得点化〕

項目	点数
時間的な余裕があれば学びたい	393
無料・安価な日本語教室があれば学びたい	254
金銭的な余裕があれば学びたい	167
日本語教室が家や職場の近くなど都合の良い場所にあれば学びたい	150
オンライン（Zoom など）で自宅などで教えてもらえるのであれば学びたい	147
日本語教室の曜日や時間帯が合えば学びたい	137
日本語を勉強する教室について、もっと詳しい情報があれば学びたい	112
自分の学びたいことと、日本語教室の教え方や内容、レベルが合えば学びたい	98
アプリやテレビ番組など1人で学べる学習プログラムがあれば学びたい	85
託児サービス付きや子どもと一緒に参加できる日本語教室があれば学びたい	61
その他	48
良い教科書があれば学びたい	43
日本語指導の資格を持った日本語教師が教えてくれるのであれば学びたい	34

※ 1位を3点、2位を2点、3位を1点として集計

<必要な環境1位（出身地別）>

(%)

<1位>		回答数	学時間 的余 裕が あれ ば	学金 銭的 な余 裕が あれ ば	情日 報本 があ れば 勉強 する 教室	が無 料・ 安価 な日 本語 教室 が あれ ば学 びた い	間日 帯本 語教 室の 曜日 や時	場日 所本 語教 室が 家や 職場	自 分 の学 びた いこ とと、 日 本 語 教 室 の 教 え 方 や 学 び たい 内 容、 レ ベ ル が 合 え ば 学 び たい
全 体		301	28.2	9.6	5.3	15.0	5.6	4.7	5.0
出身地	韓国・朝鮮	31	41.9	3.2	0.0	9.7	0.0	9.7	0.0
	中国	122	32.8	9.8	4.1	10.7	3.3	4.9	9.0
	ベトナム	44	22.7	6.8	18.2	18.2	2.3	6.8	4.5
	フィリピン	20	10.0	20.0	0.0	30.0	20.0	5.0	0.0
	台湾	28	21.4	7.1	0.0	17.9	7.1	0.0	3.6
	ネパール	3	0.0	0.0	0.0	33.3	0.0	33.3	0.0
	インドネシア	6	33.3	33.3	0.0	16.7	0.0	0.0	0.0
	アメリカ	9	44.4	11.1	11.1	0.0	11.1	0.0	0.0
	タイ	6	16.7	33.3	0.0	16.7	0.0	0.0	16.7
	ブラジル	2	0.0	0.0	0.0	0.0	0.0	0.0	0.0
	インド	1	0.0	0.0	0.0	0.0	100.0	0.0	0.0
	その他	29	24.1	6.9	6.9	24.1	13.8	0.0	0.0

<1位>		良 い 教 科 書 が あ れ ば 学 び た い	日 本 語 指 導 の 資 格 を 持 つ た 日 本 語 教 師 が 教 え て く れ る の で あ れ ば 学 び た い	ア プ リ や テ レ ビ 番 組 な ど 1 人 で 学 べ る 学 習 プ ロ グ ラ ム が あ れ ば 学 び た い	オ ン ラ イ ン (<u>Zoom</u> な ど) で 自 宅 な ど で 教 え て も ら え る の で あ れ ば 学 び た い	一 緒 に 参 加 で き る 日 本 語 教 室 が あ れ ば 学 び た い	託 児 サ ー ビ ス 付 き や 子 ど も と 一 緒 に 参 加 で き る 日 本 語 教 室 が あ れ ば 学 び た い	そ の 他	特 に な し ・ 学 ぶ 必 要 が な い	無 回 答
全 体		1.7	1.7	4.0	7.3	3.0	4.7	4.0	0.3	
出身地	韓国・朝鮮	6.5	3.2	9.7	3.2	3.2	3.2	6.5	0.0	
	中国	0.8	2.5	3.3	5.7	4.9	5.7	2.5	0.0	
	ベトナム	2.3	0.0	2.3	9.1	2.3	4.5	0.0	0.0	
	フィリピン	0.0	0.0	5.0	5.0	0.0	0.0	0.0	5.0	
	台湾	3.6	3.6	7.1	10.7	3.6	0.0	14.3	0.0	
	ネパール	0.0	0.0	0.0	0.0	0.0	33.3	0.0	0.0	
	インドネシア	0.0	0.0	0.0	16.7	0.0	0.0	0.0	0.0	
	アメリカ	0.0	0.0	0.0	11.1	0.0	11.1	0.0	0.0	
	タイ	0.0	0.0	0.0	16.7	0.0	0.0	0.0	0.0	
	ブラジル	0.0	0.0	0.0	100.0	0.0	0.0	0.0	0.0	
	インド	0.0	0.0	0.0	0.0	0.0	0.0	0.0	0.0	
	その他	0.0	0.0	3.4	3.4	0.0	6.9	10.3	0.0	

<必要な環境2位（出身地別）>

(%)

<2位>		回答数	学時間 的余 裕が あ れ ば	学金 銭的 な 余 裕 が あ れ ば	情日 報本 があ れば 学強 びたい する 教室	が無 料・ 安価 な日 本語 教室 があ れば 学 び たい	間日 帯本 語 教室 の 曜 日 や 時 間	場日 所本 語 教室 が 家 や 職 場 の 近 く な ど 都 合 の 良 い 場 所 に あ れ ば 学 び たい	日自 本分 語の 学 び たい こと と、 日 本 語 教室 の 教 え 方 や 内 容 、 レ ベ ル が 合 え ば 学 び たい
全 体		301	17.3	10.6	6.6	13.3	9.3	11.6	4.3
出身地	韓国・朝鮮	31	3.2	25.8	6.5	12.9	3.2	3.2	6.5
	中国	122	17.2	4.9	6.6	13.9	9.8	15.6	4.1
	ベトナム	44	25.0	4.5	4.5	13.6	13.6	13.6	4.5
	フィリピン	20	25.0	10.0	5.0	10.0	5.0	20.0	0.0
	台湾	28	17.9	14.3	14.3	7.1	3.6	7.1	10.7
	ネパール	3	0.0	0.0	0.0	33.3	33.3	0.0	0.0
	インドネシア	6	0.0	16.7	16.7	16.7	16.7	0.0	0.0
	アメリカ	9	22.2	33.3	11.1	0.0	11.1	0.0	0.0
	タイ	6	16.7	16.7	0.0	50.0	16.7	0.0	0.0
	ブラジル	2	0.0	0.0	0.0	100.0	0.0	0.0	0.0
	インド	1	0.0	0.0	0.0	0.0	0.0	100.0	0.0
	その他	29	20.7	17.2	3.4	6.9	10.3	6.9	3.4

<2位>		良い 教科 書が あ れ ば 学 び たい	日 本 語 指 導 の 資 格 を 持 つ た 日 本 語 教 師 が 教 え て く れ る の で あ れ ば 学 び たい	ア プ リ や テ レ ビ 番 組 な ど 1 人 で 学 べ る 学 習 プ ロ グ ラ ム が あ れ ば 学 び たい	オ ン ラ イ ン (<u>Zoom</u> など)で 自 宅 な ど で 教 え て も ら え る の で あ れ ば 学 び たい	託 児 サ ー ビ ス 付 き や 子 ど も と 一 緒 に 参 加 で き る 日 本 語 教室 が あ れ ば 学 び たい	そ の 他	無 回 答
全 体		2.7	1.7	6.0	9.0	3.7	0.0	4.0
出身地	韓国・朝鮮	0.0	3.2	9.7	19.4	0.0	0.0	6.5
	中国	4.9	2.5	6.6	8.2	3.3	0.0	2.5
	ベトナム	2.3	0.0	6.8	9.1	2.3	0.0	0.0
	フィリピン	0.0	0.0	0.0	5.0	15.0	0.0	5.0
	台湾	0.0	0.0	7.1	7.1	0.0	0.0	10.7
	ネパール	0.0	0.0	0.0	33.3	0.0	0.0	0.0
	インドネシア	0.0	0.0	0.0	16.7	16.7	0.0	0.0
	アメリカ	0.0	0.0	0.0	11.1	11.1	0.0	0.0
	タイ	0.0	0.0	0.0	0.0	0.0	0.0	0.0
	ブラジル	0.0	0.0	0.0	0.0	0.0	0.0	0.0
	インド	0.0	0.0	0.0	0.0	0.0	0.0	0.0
	その他	3.4	3.4	6.9	3.4	3.4	0.0	10.3

<必要な環境3位（出身地別）>

(%)

<3位>		回答数	学時間 的余 裕が あれ ば	学金 銭的 な余 裕が あれ ば	情日 報本 があ れば 学強 びた いす る教 室	が無 料・ 安価 な日 本語 教室 があ れば 学学 びた い	間日 帯本 が合 えば 学日 や時 学学 びた い	場日 所本 にあ れば 学語 教室 が家 や職 場	自 分 の 学 び た い こ と と 、 日 本 語 教 室 の 教 え 方 や 内 容 、 レ ベ ル が 合 え ば 学 び た い
全 体		301	11.3	5.3	8.0	13.0	10.0	12.6	9.0
出身地	韓国・朝鮮	31	6.5	6.5	16.1	9.7	12.9	9.7	9.7
	中国	122	12.3	4.1	8.2	13.1	10.7	9.8	12.3
	ベトナム	44	4.5	9.1	11.4	13.6	4.5	15.9	0.0
	フィリピン	20	20.0	10.0	0.0	10.0	15.0	10.0	0.0
	台湾	28	14.3	0.0	7.1	25.0	7.1	10.7	7.1
	ネパール	3	33.3	0.0	0.0	0.0	0.0	0.0	0.0
	インドネシア	6	16.7	16.7	0.0	0.0	16.7	16.7	16.7
	アメリカ	9	11.1	0.0	0.0	22.2	11.1	22.2	22.2
	タイ	6	16.7	16.7	0.0	0.0	0.0	50.0	0.0
	ブラジル	2	50.0	0.0	0.0	0.0	50.0	0.0	0.0
	インド	1	0.0	0.0	0.0	0.0	0.0	0.0	100.0
	その他	29	6.9	3.4	6.9	10.3	10.3	17.2	10.3

<3位>		良い教科書があれば学 びたい	日本語指導の資格を持 った日本語教師が教 えてくれるのであれば 学びたい	アプリやテレビ番組 などで学べる学習プ ログラムがあれば学 びたい	オンライン（Zoomなど） で自宅などで教えて もらえるのであれば 学びたい	託児サービス付きや 子どもと一緒に参 加できる日本語教室 があれば学びたい	その他	無回答
全 体		4.0	3.0	4.3	9.0	4.0	2.0	4.7
出身地	韓国・朝鮮	0.0	0.0	3.2	12.9	3.2	3.2	6.5
	中国	5.7	4.1	4.9	4.9	4.9	2.5	2.5
	ベトナム	2.3	6.8	6.8	18.2	6.8	0.0	0.0
	フィリピン	5.0	0.0	5.0	10.0	0.0	0.0	15.0
	台湾	3.6	0.0	0.0	10.7	3.6	0.0	10.7
	ネパール	0.0	0.0	33.3	0.0	0.0	33.3	0.0
	インドネシア	0.0	0.0	16.7	0.0	0.0	0.0	0.0
	アメリカ	11.1	0.0	0.0	0.0	0.0	0.0	0.0
	タイ	0.0	16.7	0.0	0.0	0.0	0.0	0.0
	ブラジル	0.0	0.0	0.0	0.0	0.0	0.0	0.0
	インド	0.0	0.0	0.0	0.0	0.0	0.0	0.0
	その他	3.4	0.0	0.0	13.8	3.4	3.4	10.3

<必要な環境1位（在留資格別）>

(%)

<1位>	回答数	時間的な余裕があれば学びたい	金銭的な余裕があれば学びたい	日本語を勉強する教室にあって、もっと詳しい情報があれば学びたい	無料・安価な日本語教室があれば学びたい	日本語教室の曜日や時間帯が合えば学びたい	近所など都合の良い場所があれば学びたい	日本語教室が家や職場のレベルが合えば学びたい	自分の学びたいことと、日本語の教え方や内容、日
全体	301	28.2	9.6	5.3	15.0	5.6	4.7	5.0	
在留資格	永住者	90	27.8	8.9	2.2	15.6	5.6	6.7	
	定住者	16	18.8	12.5	0.0	18.8	12.5	0.0	
	日本人の配偶者等	23	17.4	13.0	4.3	17.4	0.0	8.7	
	永住者の配偶者等	8	50.0	0.0	0.0	12.5	0.0	0.0	
	技術・人文知識・国際業務	72	29.2	8.3	8.3	13.9	9.7	2.8	
	技能実習	16	31.3	12.5	18.8	18.8	0.0	6.3	
	特定技能	6	33.3	16.7	0.0	16.7	0.0	0.0	
	技能	4	25.0	25.0	25.0	0.0	25.0	0.0	
	留学	26	34.6	11.5	3.8	15.4	0.0	7.7	
	家族滞在	24	29.2	4.2	4.2	8.3	4.2	12.5	
	特定活動	6	16.7	33.3	0.0	16.7	0.0	0.0	
その他	10	30.0	0.0	10.0	20.0	10.0	0.0		

<1位>	良い教科書があれば学びたい	日本語指導の資格を持った日本語教師が教えてくれるのであれば学びたい	アプリやテレビ番組など1人で学べる学習プログラムがあれば学びたい	オンライン(Zoomなど)で自宅などで教えてもらえるのであれば学びたい	託児サービス付きや子どもと一緒に参加できる日本語教室があれば学びたい	その他	特になし・学ぶ必要がない	無回答
全体	1.7	1.7	4.0	7.3	3.0	4.7	4.0	0.3
在留資格	永住者	2.2	1.1	3.3	2.2	4.4	5.6	1.1
	定住者	0.0	0.0	0.0	18.8	0.0	6.3	0.0
	日本人の配偶者等	4.3	4.3	4.3	13.0	8.7	0.0	4.3
	永住者の配偶者等	0.0	12.5	0.0	0.0	0.0	25.0	0.0
	技術・人文知識・国際業務	1.4	2.8	5.6	11.1	1.4	2.8	0.0
	技能実習	0.0	0.0	0.0	6.3	0.0	6.3	0.0
	特定技能	0.0	0.0	0.0	0.0	0.0	33.3	0.0
	技能	0.0	0.0	0.0	0.0	0.0	0.0	0.0
	留学	3.8	0.0	3.8	7.7	0.0	3.8	0.0
	家族滞在	0.0	0.0	8.3	8.3	8.3	0.0	4.2
	特定活動	0.0	0.0	16.7	0.0	0.0	0.0	16.7
その他	0.0	0.0	0.0	10.0	0.0	0.0	0.0	

<必要な環境2位（在留資格別）>

(%)

<2位>	回答数	時間的な余裕があれば学びたい	金銭的な余裕があれば学びたい	日本語を勉強する教室にあって、もっと詳しい情報があれば学びたい	無料・安価な日本語教室があれば学びたい	日本語教室の曜日や時間帯が合えば学びたい	日本語教室が家や職場の近くなど都合の良い場所にあるれば学びたい	自分の学びたいこと、レベルが合えば学びたい	
全体	301	17.3	10.6	6.6	13.3	9.3	11.6	4.3	
在留資格	永住者	90	16.7	11.1	8.9	12.2	4.4	12.2	4.4
	定住者	16	18.8	18.8	0.0	12.5	12.5	6.3	0.0
	日本人の配偶者等	23	13.0	8.7	8.7	17.4	8.7	8.7	0.0
	永住者の配偶者等	8	0.0	25.0	12.5	12.5	12.5	0.0	0.0
	技術・人文知識・国際業務	72	20.8	11.1	5.6	8.3	11.1	13.9	6.9
	技能実習	16	18.8	12.5	6.3	25.0	6.3	0.0	6.3
	特定技能	6	33.3	16.7	0.0	16.7	0.0	16.7	0.0
	技能	4	0.0	0.0	0.0	50.0	25.0	25.0	0.0
	留学	26	26.9	11.5	7.7	7.7	7.7	7.7	3.8
	家族滞在	24	12.5	0.0	4.2	25.0	16.7	16.7	4.2
	特定活動	6	16.7	16.7	0.0	16.7	0.0	0.0	0.0
その他	10	0.0	0.0	10.0	0.0	30.0	30.0	10.0	

<2位>	良い教科書があれば学びたい	日本語指導の資格を持った日本語教師が教えてくれるのであれば学びたい	アプリやテレビ番組など1人で学べる学習プログラムがあれば学びたい	オンライン(Zoomなど)で自宅などで教えてもらえるのであれば学びたい	託児サービス付きや子どもと一緒に参加できる日本語教室があれば学びたい	その他	無回答	
全体	2.7	1.7	6.0	9.0	3.7	0.0	4.0	
在留資格	永住者	3.3	3.3	3.3	7.8	3.3	0.0	8.9
	定住者	0.0	0.0	6.3	6.3	12.5	0.0	6.3
	日本人の配偶者等	0.0	0.0	17.4	8.7	4.3	0.0	4.3
	永住者の配偶者等	12.5	0.0	0.0	12.5	12.5	0.0	0.0
	技術・人文知識・国際業務	4.2	1.4	6.9	8.3	1.4	0.0	0.0
	技能実習	6.3	0.0	6.3	12.5	0.0	0.0	0.0
	特定技能	0.0	0.0	16.7	0.0	0.0	0.0	0.0
	技能	0.0	0.0	0.0	0.0	0.0	0.0	0.0
	留学	0.0	3.8	7.7	11.5	3.8	0.0	0.0
	家族滞在	0.0	0.0	0.0	12.5	4.2	0.0	4.2
	特定活動	0.0	0.0	0.0	33.3	0.0	0.0	16.7
その他	0.0	0.0	10.0	0.0	10.0	0.0	0.0	

<必要な環境3位（在留資格別）>

(%)

<3位>	回答数	時間的な余裕があれば学びたい	金銭的な余裕があれば学びたい	日本語を勉強する教室にあって、もっと詳しい情報があれば学びたい	無料・安価な日本語教室があれば学びたい	日本語教室の曜日や時間帯が合えば学びたい	近所など都合の良い場所があれば学びたい	日本語教室が家や職場の近くにあるのであれば学びたい	自分の学びたいこと、レベルが合えば学びたい
全体	301	11.3	5.3	8.0	13.0	10.0	12.6	9.0	
在留資格	永住者	90	12.2	2.2	10.0	7.8	8.9	11.1	
	定住者	16	18.8	12.5	6.3	25.0	12.5	0.0	
	日本人の配偶者等	23	13.0	0.0	4.3	0.0	17.4	0.0	
	永住者の配偶者等	8	12.5	0.0	12.5	12.5	12.5	25.0	
	技術・人文知識・国際業務	72	8.3	5.6	5.6	19.4	4.2	15.3	
	技能実習	16	12.5	6.3	6.3	18.8	0.0	0.0	
	特定技能	6	16.7	16.7	0.0	16.7	16.7	0.0	
	技能	4	25.0	0.0	25.0	25.0	25.0	0.0	
	留学	26	3.8	15.4	3.8	15.4	23.1	3.8	
	家族滞在	24	8.3	8.3	12.5	8.3	12.5	4.2	
	特定活動	6	33.3	0.0	16.7	16.7	0.0	16.7	
	その他	10	10.0	0.0	10.0	10.0	10.0	10.0	

<3位>	良い教科書があれば学びたい	日本語指導の資格を持った日本語教師が教えてくれるのであれば学びたい	アプリやテレビ番組など1人で学べる学習プログラムがあれば学びたい	オンライン(Zoomなど)で自宅などで教えてもらえるのであれば学びたい	託児サービス付きや子どもと一緒に参加できる日本語教室があれば学びたい	その他	無回答
全体	4.0	3.0	4.3	9.0	4.0	2.0	4.7
在留資格	永住者	4.4	2.2	4.4	8.9	3.3	11.1
	定住者	0.0	6.3	0.0	0.0	0.0	6.3
	日本人の配偶者等	8.7	4.3	4.3	17.4	4.3	4.3
	永住者の配偶者等	0.0	0.0	0.0	0.0	0.0	0.0
	技術・人文知識・国際業務	4.2	1.4	4.2	11.1	4.2	0.0
	技能実習	6.3	6.3	6.3	18.8	0.0	0.0
	特定技能	0.0	16.7	0.0	0.0	0.0	0.0
	技能	0.0	0.0	0.0	0.0	0.0	0.0
	留学	3.8	3.8	11.5	11.5	3.8	0.0
	家族滞在	0.0	4.2	0.0	0.0	25.0	4.2
	特定活動	0.0	0.0	0.0	0.0	0.0	16.7
	その他	10.0	0.0	10.0	10.0	0.0	0.0

<必要な環境 1位（仕事の有無別）>

(%)

< 1位 >		回答数	時間的な余裕があれば学びたい	金銭的な余裕があれば学びたい	日本語を勉強する教室にあって、もっと詳しい情報があれば学びたい	無料・安価な日本語教室があれば学びたい	日本語教室の曜日や時間帯が合えば学びたい	日本語教室が家や職場の近くなど都合の良い場所があれば学びたい	自分の学びたいこと、レベルが合えば学びたい内容、日
全体		301	28.2	9.6	5.3	15.0	5.6	4.7	5.0
仕事の有無	している	227	29.5	8.4	5.7	13.7	7.0	5.3	3.5
	していない (今、探している)	40	17.5	15.0	2.5	20.0	2.5	2.5	10.0
	していない (探していない)	34	32.4	11.8	5.9	17.6	0.0	2.9	8.8

< 1位 >		良い教科書があれば学びたい	日本語指導の資格を持った日本語教師が教えてくれるのであれば学びたい	アプリやテレビ番組など1人で学べる学習プログラムがあれば学びたい	オンライン (Zoom など) で自宅などで教えてもらえるのであれば学びたい	託児サービス付きや子どもと一緒に参加できる日本語教室があれば学びたい	その他	特になし・学ぶ必要がない	無回答
全体		1.7	1.7	4.0	7.3	3.0	4.7	4.0	0.3
仕事の有無	している	2.2	1.3	3.5	7.5	2.6	4.8	11.1	0.4
	していない (今、探している)	0.0	2.5	2.5	10.0	2.5	7.5	6.3	0.0
	していない (探していない)	0.0	2.9	8.8	2.9	5.9	0.0	4.3	0.0

<必要な環境2位（仕事の有無別）>

(%)

<2位>		回答数	時間的な余裕があれば学びたい	金銭的な余裕があれば学びたい	日本語を勉強する教室にあって、もっと詳しい情報があれば学びたい	無料・安価な日本語教室があれば学びたい	日本語教室の曜日や時間帯が合えば学びたい	日本語教室が家や職場の近くなど都合の良い場所であれば学びたい	自分の学びたいこと、レベルが合えば学びたい内容、
全体		301	17.3	10.6	6.6	13.3	9.3	11.6	4.3
仕事の有無	している	227	15.9	11.5	5.7	11.9	11.9	12.3	4.8
	していない (今、探している)	40	22.5	10.0	7.5	17.5	2.5	7.5	2.5
	していない (探していない)	34	20.6	5.9	11.8	17.6	0.0	11.8	2.9

<2位>		良い教科書があれば学びたい	日本語指導の資格を持った日本語教師が教えてくれるのであれば学びたい	アプリやテレビ番組など1人で学べる学習プログラムがあれば学びたい	オンライン(TOPIなど)で自宅などで教えてもらえるのであれば学びたい	託児サービス付きや子どもと一緒に参加できる日本語教室があれば学びたい	その他	無回答
全体		2.7	1.7	6.0	9.0	3.7	0.0	4.0
仕事の有無	している	3.1	1.8	6.2	7.5	3.1	0.0	4.4
	していない (今、探している)	2.5	0.0	7.5	12.5	2.5	0.0	5.0
	していない (探していない)	0.0	2.9	2.9	14.7	8.8	0.0	0.0

<必要な環境3位（仕事の有無別）>

(%)

<3位>		回答数	時間的な余裕があれば学びたい	金銭的な余裕があれば学びたい	日本語を勉強する教室にあって、もっと詳しい情報があれば学びたい	無料・安価な日本語教室があれば学びたい	日本語教室の曜日や時間帯が合えば学びたい	日本語教室が家や職場の近くなど都合の良い場所にあるれば学びたい	自分の学びたいこと、レベルが合えば学びたい内容、日
全体		301	11.3	5.3	8.0	13.0	10.0	12.6	9.0
仕事の有無	している	227	12.3	4.4	7.5	13.7	8.4	12.8	9.7
	していない (今、探している)	40	12.5	7.5	12.5	10.0	12.5	7.5	2.5
	していない (探していない)	34	2.9	8.8	5.9	11.8	17.6	17.6	11.8

<3位>		良い教科書があれば学びたい	日本語指導の資格を持った日本語教師が教えてくれるのであれば学びたい	アプリやテレビ番組など1人で学べる学習プログラムがあれば学びたい	オンライン(TOPIなど)で自宅などで教えてもらえるのであれば学びたい	託児サービス付きや子どもと一緒に参加できる日本語教室があれば学びたい	その他	無回答
全体		4.0	3.0	4.3	9.0	4.0	2.0	4.7
仕事の有無	している	3.5	2.2	4.0	10.1	3.5	2.6	5.3
	していない (今、探している)	5.0	7.5	5.0	5.0	7.5	0.0	5.0
	していない (探していない)	5.9	2.9	5.9	5.9	2.9	0.0	0.0

<必要な環境 1 位（同居の 18 歳以下の子どもの有無別）>

(%)

< 1 位 >		回答数	時間的な余裕があれば学びたい	金銭的な余裕があれば学びたい	日本語を勉強する教室について、もっと詳しい情報があれば学びたい	無料・安価な日本語教室があれば学びたい	日本語教室の曜日や時間帯が合えば学びたい	日本語教室が家や職場の近くなど都合の良い場所があれば学びたい	自分の学びたいこと、レベルが合えば学びたい内容、日本語教室の教員や内容、日
全体		301	28.2	9.6	5.3	15.0	5.6	4.7	5.0
同居の 18 歳以下の子どもの有無	いる	94	28.7	8.5	5.3	14.9	5.3	6.4	8.5
	いない	207	28.0	10.1	5.3	15.0	5.8	3.9	3.4

< 1 位 >		良い教科書があれば学びたい	日本語指導の資格を持った日本語教師が教えてくれるのであれば学びたい	アプリやテレビ番組など 1 人で学べる学習プログラムがあれば学びたい	オンライン (Zoom など) で自宅などで教えてもらえるのであれば学びたい	託児サービス付きや子どもと一緒に参加できる日本語教室があれば学びたい	その他	特になし・学ぶ必要がない	無回答
全体		1.7	1.7	4.0	7.3	3.0	4.7	4.0	0.3
同居の 18 歳以下の子どもの有無	いる	1.1	1.1	5.3	3.2	5.3	3.2	2.1	1.1
	いない	1.9	1.9	3.4	9.2	1.9	5.3	4.8	0.0

<必要な環境2位（同居の18歳以下の子どもの有無別）>

(%)

<2位>		回答数	時間的な余裕があれば学びたい	金銭的な余裕があれば学びたい	日本語を勉強する教室について、もっと詳しい情報があれば学びたい	無料・安価な日本語教室があれば学びたい	日本語教室の曜日や時間帯が合えば学びたい	日本語教室が家や職場の近くなど都合の良い場所があれば学びたい	自分の学びたいこと、レベルが合えば学びたい内容、日
全体		301	17.3	10.6	6.6	13.3	9.3	11.6	4.3
同居の18歳以下の子どもの有無	いる	94	17.0	6.4	6.4	13.8	9.6	12.8	3.2
	いない	207	17.4	12.6	6.8	13.0	9.2	11.1	4.8

<2位>		良い教科書があれば学びたい	日本語指導の資格を持った日本語教師が教えてくれるのであれば学びたい	アプリやテレビ番組など1人で学べる学習プログラムがあれば学びたい	オンライン（Zoomなど）で自宅などで教えてもらえるのであれば学びたい	オンライン（Zoomなど）で一緒に参加できる日本語教室があれば学びたい	託児サービス付きや子どもと一緒に参加できる日本語教室があれば学びたい	その他	無回答
全体		2.7	1.7	6.0	9.0	3.7	0.0	4.0	
同居の18歳以下の子どもの有無	いる	4.3	2.1	4.3	9.6	8.5	0.0	2.1	
	いない	1.9	1.4	6.8	8.7	1.4	0.0	4.8	

<必要な環境3位（同居の18歳以下の子どもの有無別）>

(%)

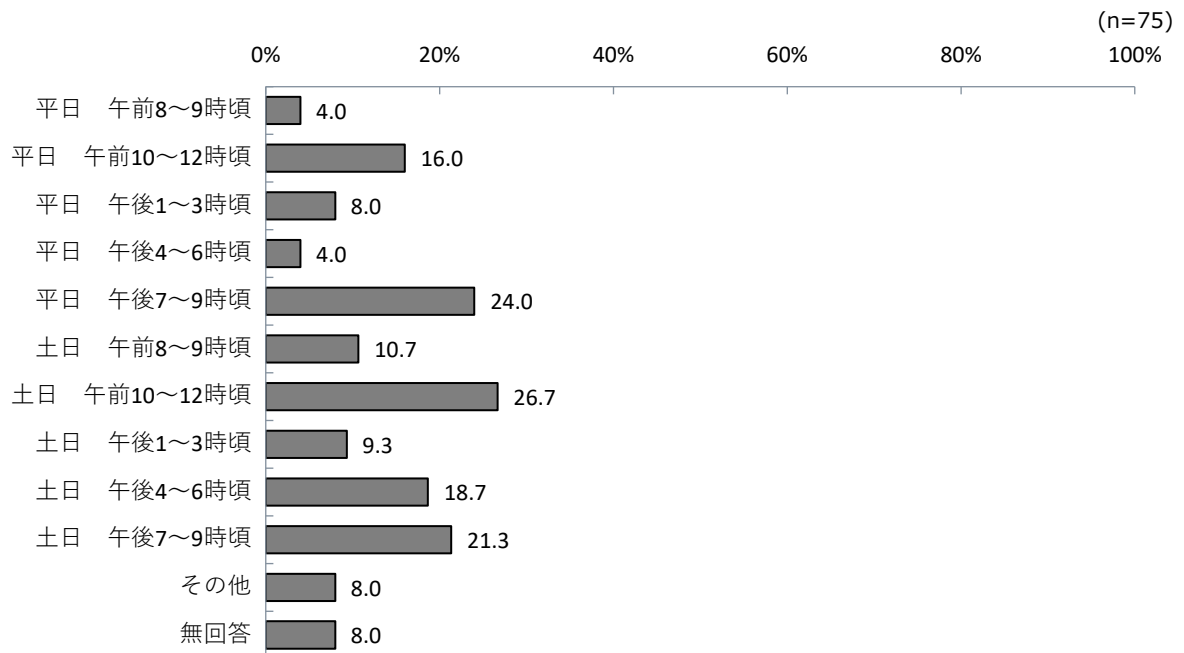
<3位>		回答数	時間的な余裕があれば学びたい	金銭的な余裕があれば学びたい	日本語を勉強する教室について、もっと詳しい情報があれば学びたい	無料・安価な日本語教室があれば学びたい	日本語教室の曜日や時間帯が合えば学びたい	日本語教室が家や職場の近くなど都合の良い場所があれば学びたい	自分の学びたいこと、レベルが合えば学びたい内容、日
全体		301	11.3	5.3	8.0	13.0	10.0	12.6	9.0
同居の18歳以下の子どもの有無	いる	94	12.8	4.3	9.6	12.8	8.5	10.6	8.5
	いない	207	10.6	5.8	7.2	13.0	10.6	13.5	9.2

<3位>		良い教科書があれば学びたい	日本語指導の資格を持った日本語教師が教えてくれるのであれば学びたい	アプリやテレビ番組など1人で学べる学習プログラムがあれば学びたい	オンライン（Zoomなど）で自宅などで教えてもらえるのであれば学びたい	託児サービス付きや子どもと一緒に参加できる日本語教室があれば学びたい	その他	無回答
全体		4.0	3.0	4.3	9.0	4.0	2.0	4.7
同居の18歳以下の子どもの有無	いる	3.2	3.2	3.2	7.4	11.7	1.1	3.2
	いない	4.3	2.9	4.8	9.7	0.5	2.4	5.3

(32) 日本語を学びたい時間帯

日本語を学ぶために必要な環境で「日本語教室の曜日や時間帯が合えば学びたい」と回答した人に、日本語を学びたい時間帯を聞いたところ、「土日 午前10～12時頃」が26.7%と最も高く、次いで「平日 午後7～9時頃」が24.0%、「土日 午後7～9時頃」が21.3%となっている。

図表 42 日本語を学びたい時間帯

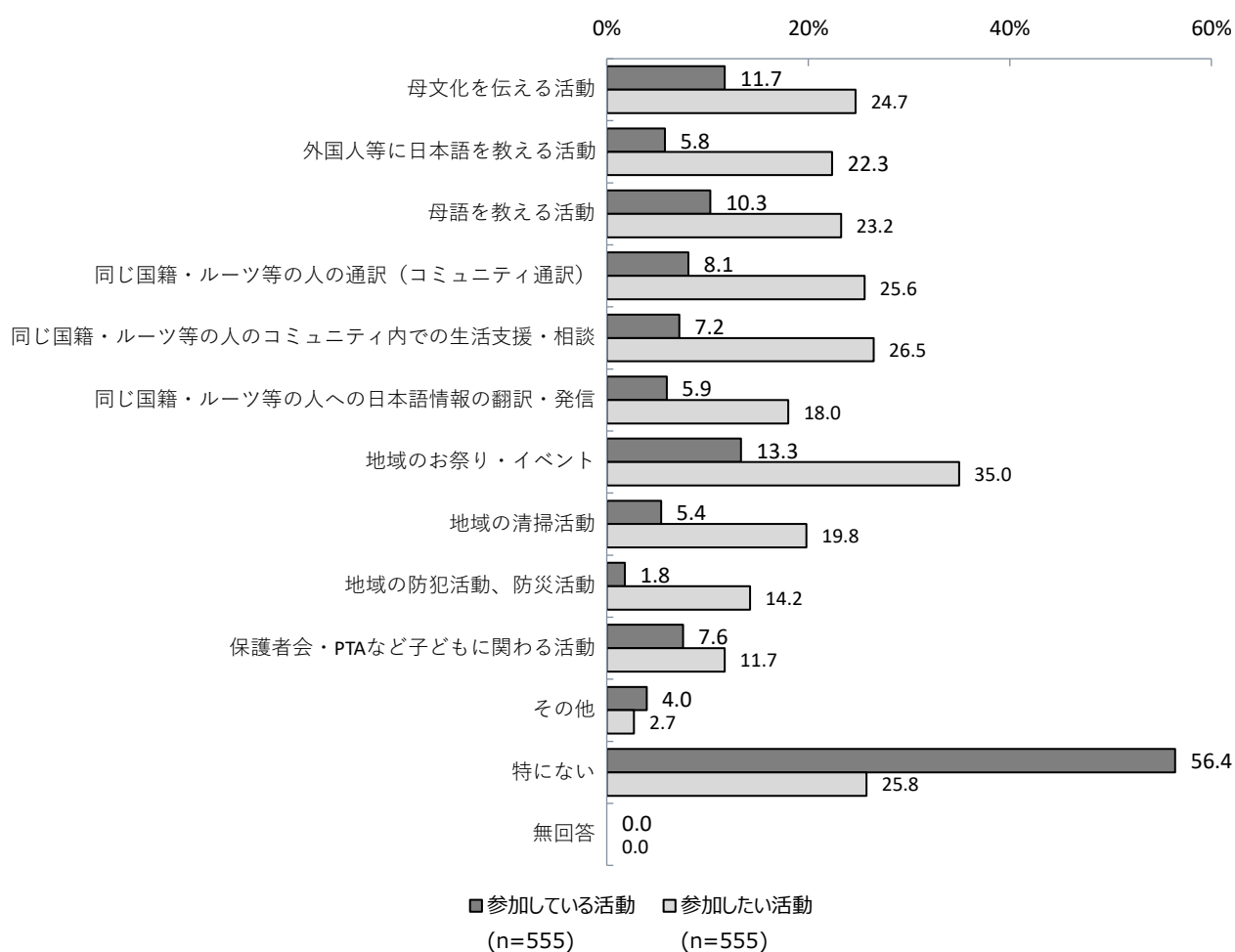


(33) 地域活動などの参加状況、参加希望

地域活動などの参加状況は、「特にない」が56.4%と最も高くなっている。それ以外では「地域のお祭り・イベント」が13.3%、「母文化を伝える活動」が11.7%、「母語を教える活動」が10.3%となっている。

ほぼすべての項目において、現在、活動に参加している割合に比べて、今後、活動に参加したいという割合が高いという結果となっている。参加したい活動としては、「地域のお祭り・イベント」が35.0%と最も高い。

図表 43 地域活動などの参加状況、参加希望〔複数回答〕



(34) 同居の18歳以下の子どもの有無

同居の18歳以下の子どもの有無は、「いない」が77.3%、「いる」が22.7%となっている。

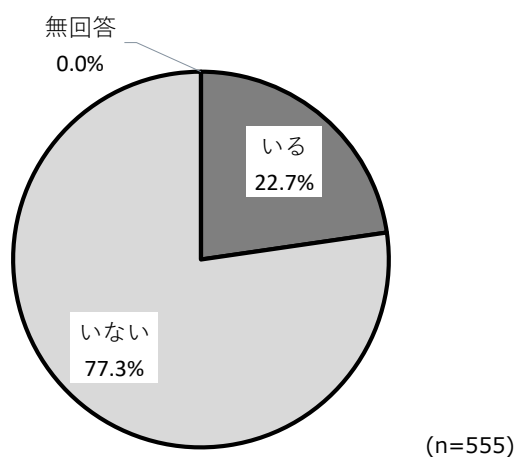
年齢別では、他の年代と比べて、30代、40代で子どもが「いる」割合が高く、20代では子どもが「いない」割合が高くなっている。

出身地別では、他の出身地と比べて、中国で子どもが「いる」割合が高く、ベトナムで子どもが「いない」割合が高くなっている。

在留資格別では、他の在留資格と比べて、家族滞在、日本人の配偶者等、永住者で子どもが「いる」割合が高く、技能実習、留学、技術・人文知識・国際業務で子どもが「いない」割合が高くなっている。

仕事の有無別では、他と比べて、仕事をしていない（今、探している）で子どもが「いる」割合が高くなっている。

図表 44 同居の18歳以下の子どもの有無



(%)

		回答数	いる	いない	無回答
全 体		555	22.7	77.3	0.0
年 齢 別	～19歳	5	20.0	80.0	0.0
	20～29歳	253	6.7	93.3	0.0
	30～39歳	169	35.5	64.5	0.0
	40～49歳	69	58.0	42.0	0.0
	50～59歳	43	18.6	81.4	0.0
	60～69歳	11	0.0	100.0	0.0
	70～79歳	3	0.0	100.0	0.0
	80歳～	2	0.0	100.0	0.0
	無回答	0	0.0	0.0	0.0

(%)

	回答数	いる	いない	無回答	
全 体	555	22.7	77.3	0.0	
出身地	韓国・朝鮮	36	13.9	86.1	0.0
	中国	220	33.2	66.8	0.0
	ベトナム	129	8.5	91.5	0.0
	フィリピン	21	33.3	66.7	0.0
	台湾	42	16.7	83.3	0.0
	ネパール	14	7.1	92.9	0.0
	インドネシア	16	18.8	81.3	0.0
	アメリカ	13	0.0	100.0	0.0
	タイ	6	0.0	100.0	0.0
	ブラジル	5	40.0	60.0	0.0
	インド	2	0.0	100.0	0.0
	その他	51	33.3	66.7	0.0

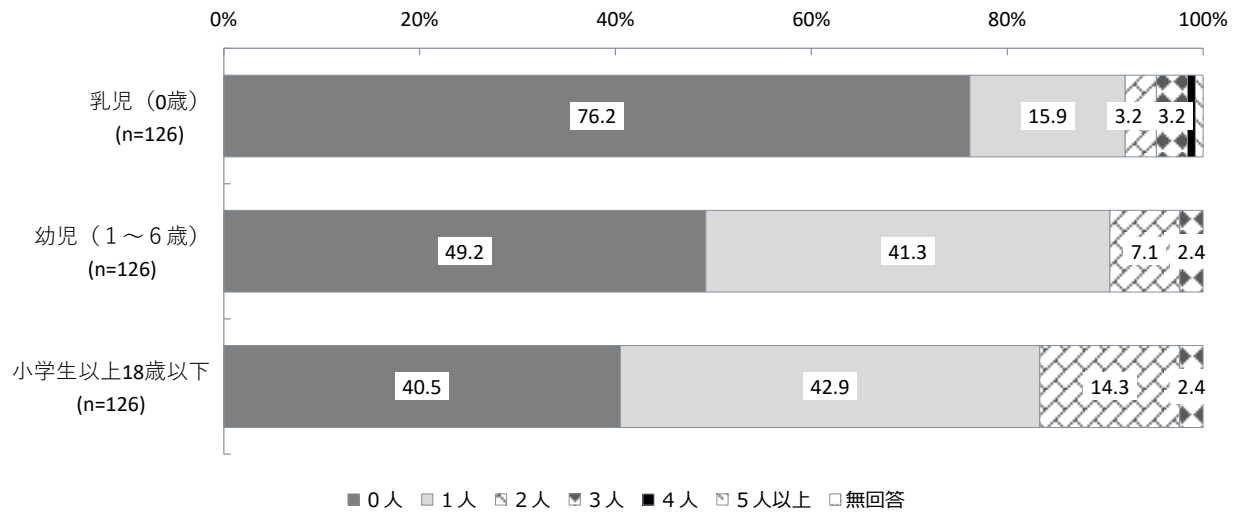
(%)

	回答数	いる	いない	無回答	
全 体	555	22.7	77.3	0.0	
在留資格	永住者	110	42.7	57.3	0.0
	定住者	19	42.1	57.9	0.0
	日本人の配偶者等	28	50.0	50.0	0.0
	永住者の配偶者等	11	54.5	45.5	0.0
	技術・人文知識・国際業務	125	12.8	87.2	0.0
	技能実習	34	0.0	100.0	0.0
	特定技能	13	7.7	92.3	0.0
	技能	7	0.0	100.0	0.0
	留学	138	1.4	98.6	0.0
	家族滞在	38	65.8	34.2	0.0
	特定活動	15	20.0	80.0	0.0
	その他	17	23.5	76.5	0.0
仕事の有無	している	409	20.5	79.5	0.0
	していない (今、探している)	80	32.5	67.5	0.0
	していない (探していない)	66	24.2	75.8	0.0

(35) 同居している子どもの年齢別人数

同居している18歳以下の子どもがいる人に子どもの年齢別人数を聞いたところ、乳児（0歳）がいる人は約24%、幼児（1～6歳）がいる人は約50%、小学生以上18歳以下がいる人は約60%となっている。

図表 45 子どもの年齢別人数



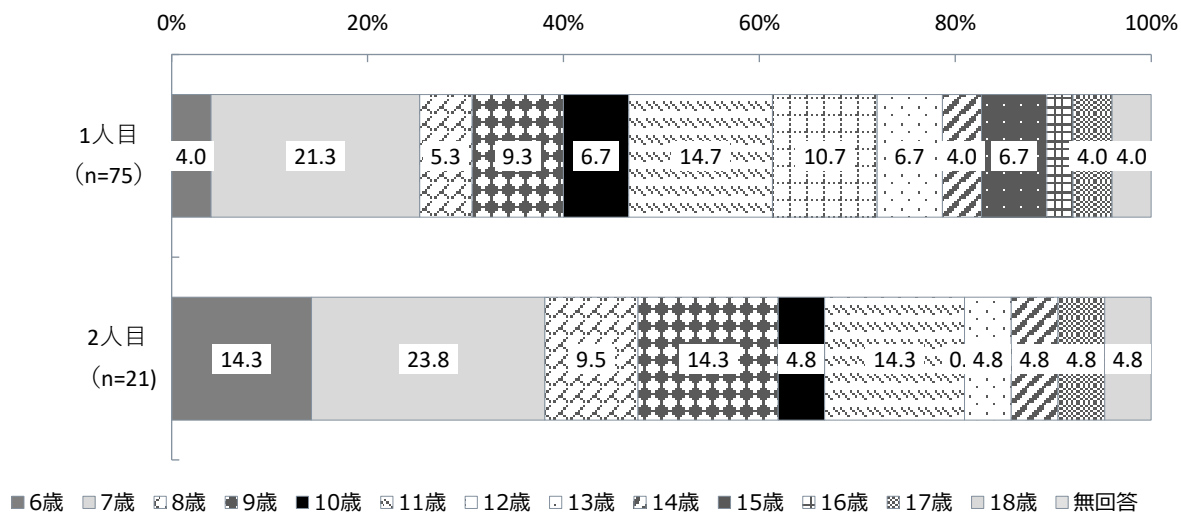
(36) 子どもについて

※件数が少ないため、3人目以降については記載していない。

① 年齢

1人目、2人目ともに、年齢は、「7歳」が最も高い。

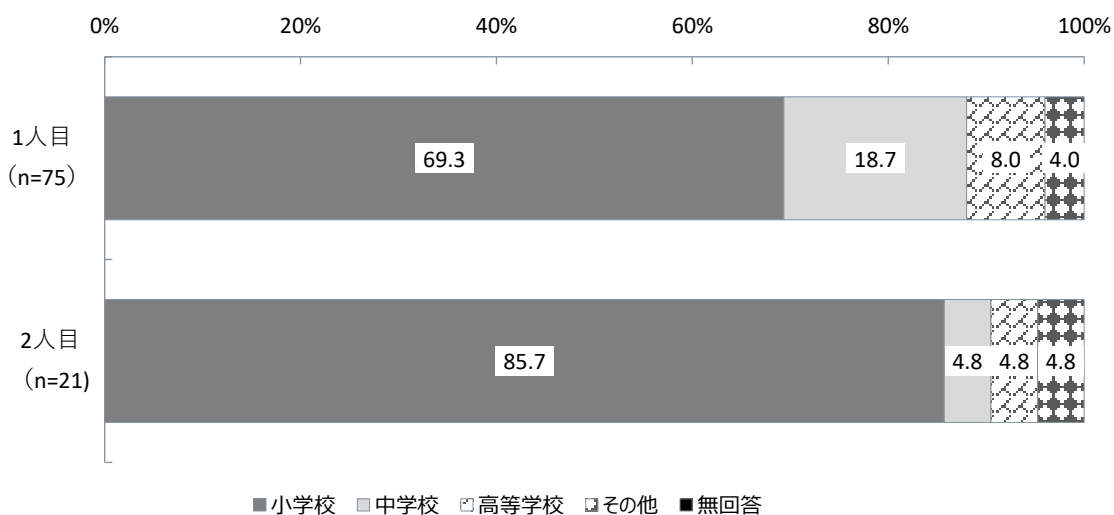
図表 46 年齢



② 学校の種類

1人目、2人目とも、「小学校」の割合が最も高い。

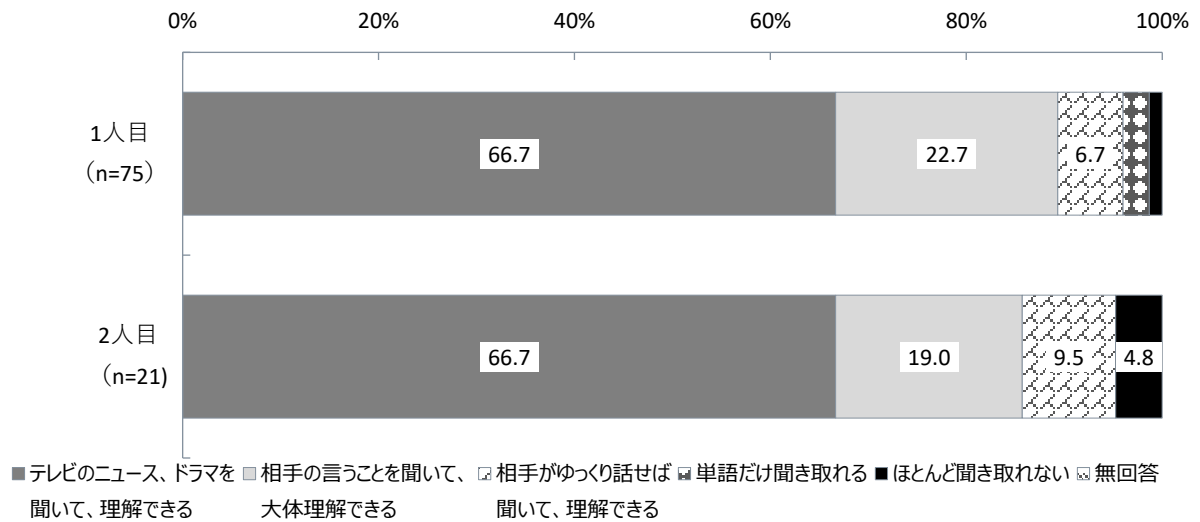
図表 47 学校の種類



③ 聞くことについて

1人目と2人目で大きく傾向は変わらず、約80%が日本語を聞いて概ね理解できている状況である。

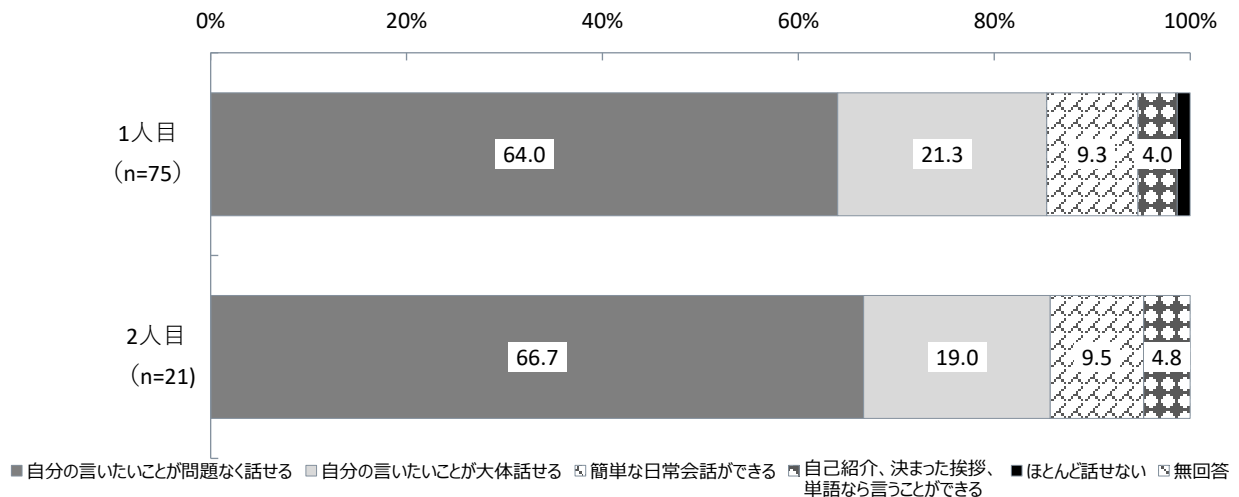
図表 48 聞くことについて



④ 話すことについて

1人目と2人目で大きく傾向は変わらず、約85%が日本語を概ね話すことができている状況である。

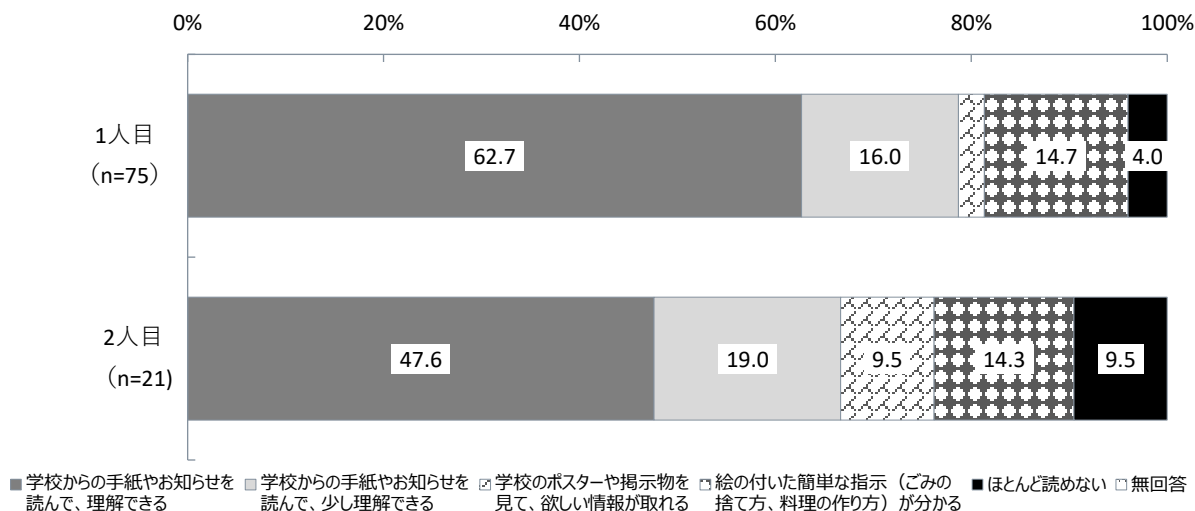
図表 49 話すことについて



⑤ 読むことについて

1人目は約80%が概ね日本語を読むことができているが、2人目では概ね日本語を読むことができている人は約70%となっている。

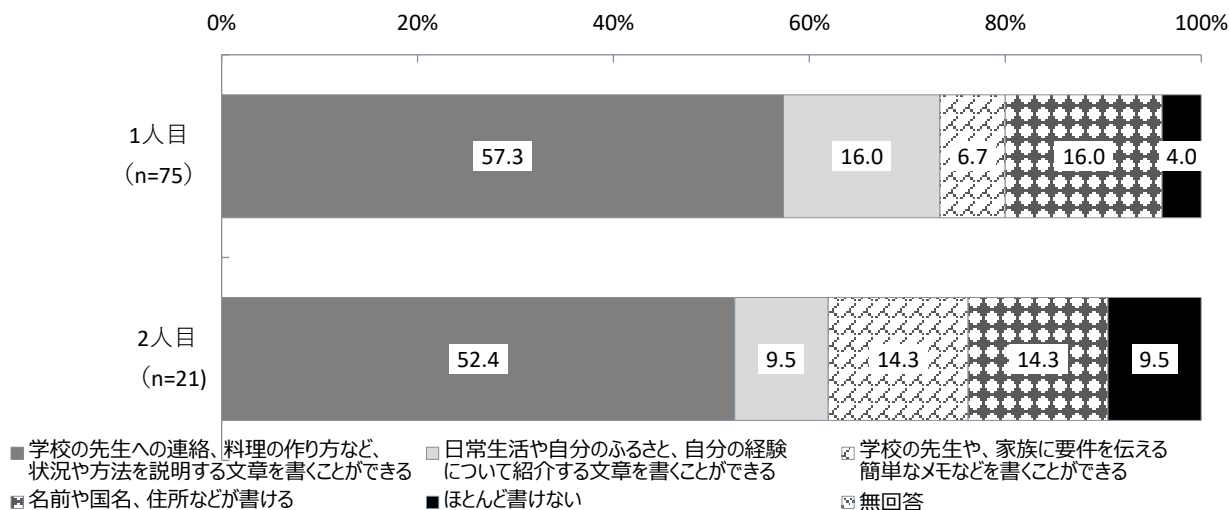
図表 50 読むことについて



⑥ 書くことについて

1人目では概ね日本語を書くことができている人は約70%であるが、2人目では概ね日本語を書くことができている人は約60%となっている。

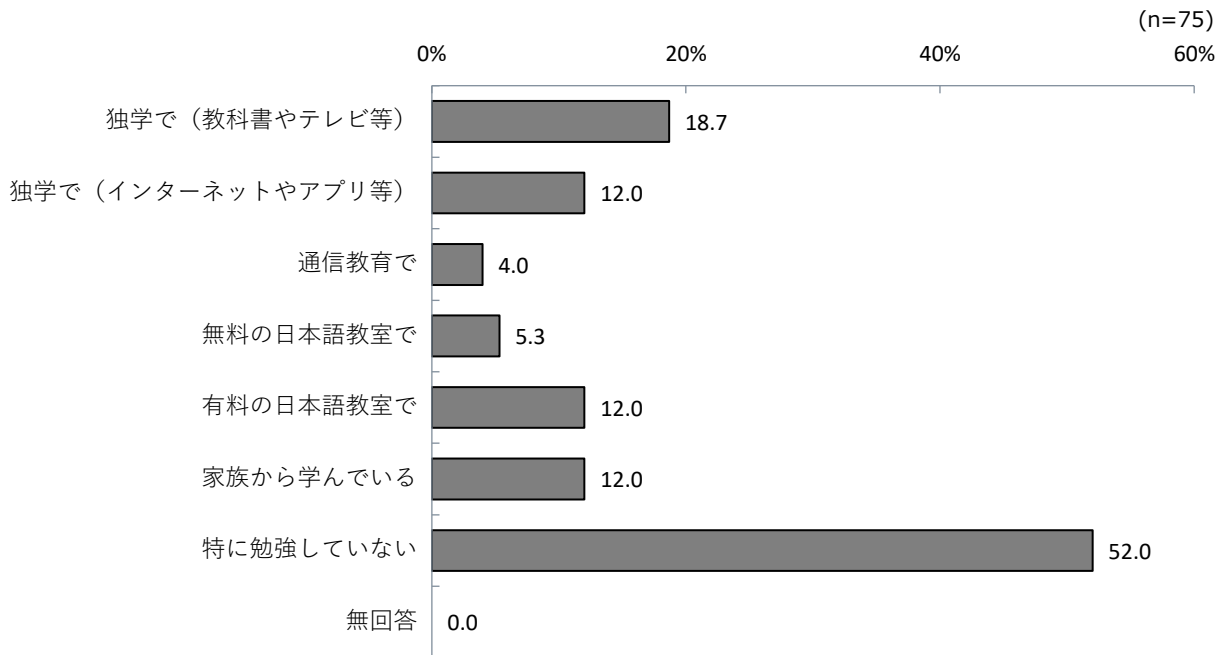
図表 51 書くことについて



(37) 学校以外での日本語学習

同居している小学生以上の子どもがいる人に、子どもの学校以外での日本語学習について聞いたところ、「特に勉強していない」が52.0%と最も高くなっている。それ以外では、「独学で（教科書やテレビ等）」が18.7%と最も高くなっている。

図表 52 学校以外での日本語学習〔複数回答〕



(38) 子どもの日本語学習で支援してほしいこと

同居している小学生以上の子どもがいる人に、子どもの日本語学習で支援してほしいことを聞いたところ、「子どもの宿題をサポートしてくれる人がほしい」が29.3%と最も高く、次いで、「学校での日本語学習の時間を増やしてほしい」、「読み書きの練習をする機会がほしい」が25.3%となっている。

図表 53 子どもの日本語学習で支援してほしいこと〔複数回答〕

