


松戸市の中学校給食



第六中学校ランチルーム(2階に設置、1階は調理場・配膳場)

1



ランチルーム下1階食券渡し場→配食口へ(2階ランチルームを通過して降りていく。)

2




食券渡し場のメニュー表示(2種類)

3




配食口付近の様子(まずお盆と箸をとる。)

4



配食風景1(受け渡し窓口はA・Bメニュー別に分かれています。)

5



配食風景2(受け渡しの状況)

6



配食風景3(受け渡しの状況→左奥の階段を通過して2階ランチルームへ移動)

7



当日の献立(10月8日【水】)

8



ランチルームでの喫食状況(班ごとに喫食開始)

9



後片付け(配食口付近に設置した専用シンクに食器・残菜等を片付けていく。)

10