おおさか ものづくり コレクション

OSAKA MONOZUKURI COLLECTION 2026

匠の技が大集結！

みて、ふれて、体験！

令和8年
10月31日(土) 10:00～16:00　マイドームおおさか 3階

参加無料

TAKUMIが教える ものづくり教室

様々なジャンルの「匠の技」を体験できる
楽しいプログラムが盛りだくさんです！

事前申込制 ―部当日受付あり　対象:小・中学生

※ただし宮大工「木組み」は小学4年生以上
※小学2年生以下のお子様は保護者の同伴をお願いします

匠の技 実演ステージ

ホンモノの技を実際にみてみよう！

わくわく体験・展示・情報ぷらざ

ゲームで学ぶ大阪のものづくりや、匠の仕事をパネルで紹介する展示、大阪が誇る技能の歴史や仕事を学ぼう。

お楽しみ！

「スタンプラリー抽選会」開催！

会場内を5か所回って
スタンプの絵を完成させよう！

主催:大阪府職業能力開発協会(大阪府地域技能振興コーナー)・大阪府　後援:大阪府教育委員会・大阪市教育委員会・一般社団法人大阪府技能士会連合会
厚生労働省委託事業　若年技能者人材育成支援等事業

みてびっくり これがホンモノの技！

匠の技 実演ステージ

晴れの日を彩る着付け技能士の技
大阪府着付け協会

ふとん職人による座布団づくり
大阪府寝具技能士会

看板文字パフォーマンス
大阪広告美術技能士会

ジュエリーの彫り職人の実演
大阪ジュエリー技能士部会

印章彫刻の技・匠の世界印章
大阪府印章技能士会

※内容等は予告なしに変更になる場合があります。

みんなで楽しくあそぼう！

わくわく体験

反射神経ゲーム、わなげ、ビー玉転がし
大阪府(人材育成課)

生物多様性マグネット魚釣り
大阪府(みどり企画課)

miniルームランプづくり　先着30名
木製汽車組立　先着20名
プラモデル組立て教室
大阪府立布施工科高等学校

学びがい～っぱい！

展示コーナー

岩崎洋裁高等職業訓練校
全技連マイスター会 大阪府支部
ぎせんこう
(大阪府立高等職業技術専門校)

ものづくり教室の事前申込みについて

受講申込

右のQRコードを読み取り、入力してください。

QRコードの読み取りができない場合は大阪府職業能力開発協会のHPの「ものづくり教室事前申込フォーム」から入力してください。

大阪府職業能力開発協会　検索

申込受付

令和8年9月24日(木)10:00 から10月23日(金)17:00まで

先着順・定員に達し次第終了(一部当日受付あり)

申込みに際してお願い

- 「ものづくり教室事前申込フォーム」内の注意事項をよく読んでお申込みください。
- 申込みは1人につき2教室までとさせて頂きます。
- 受付が完了しましたら当協会から受付完了メールを返信いたします。
- 受付完了メールは、イベント当日確認させていただくことがありますので保管をお願いします。

※受付開始日は、回線が集中し受付完了メールが届かない場合があります。1日経過しても届かない場合は下記までご連絡ください。

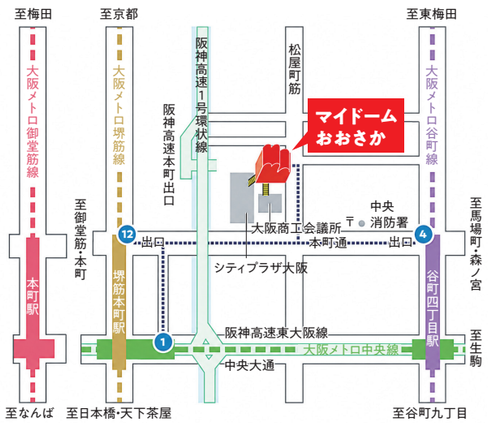

アクセス

【会　場】マイドームおおさか 3階
大阪市中央区本町橋2番5号

【最寄駅】大阪メトロ堺筋線・中央線　堺筋本町駅から徒歩6分
大阪メトロ谷町線　谷町四丁目駅から徒歩7分

問い合わせ先

大阪府地域技能振興コーナー
(大阪府職業能力開発協会 技能振興課)
TEL:06−4394−7833
E-mail : ginou@osaka-noukai.jp

TAKUMIが教える ものづくり教室

参加無料　見学自由

さまざまなジャンルの「匠」といっしょにものづくり!
じょうずに作って自慢しちゃおう!



注意事項

- ■事前予約された方は、申込みをされた教室の開始時間10分前までに受講受付を済ませてください。
- ■当日受付の方は開場後、希望する教室に直接申込んでください。先着順となります。
  ※各回の開始時間までに受講受付を済ませていない場合は、キャンセルとなる場合があります。
- ■体験終了後、アンケートのご協力をお願いします。
- ■当イベントの受講風景を撮影した写真をホームページ等に掲載する予定です。
  ご理解、ご協力いただきますようお願いいたします。
- ■内容等は予告なしに変更になる場合があります。

★は当日受付あり

---

①10:30～ ②13:00～ ③14:00～ ④15:00～　所要時間45分 ★

モザイクアートわくわくタイル

カラフルなタイルを自由に並べて、自分だけのオリジナルアートにチャレンジ!

一般社団法人大阪府タイル技能士協会

---

①10:30～ ②11:30～ ③13:30～ ④14:30～　所要時間45分

銅板レリーフ制作

銅板を竹べらで押しながら輪郭をなぞります。すてきな額飾りを完成させよう!

大阪府建築板金技能士会

---

①10:30～ ②11:45～ ③13:30～ ④14:45～　所要時間45分 ★

ハトメ打ち体験

クレヨンで好きな絵を描いて、世界にひとつだけのエコバッグをデザインしよう!

大阪府テントシート技能士会

---

①10:30～ ②11:30～ ③13:15～ ④14:15～　所要時間45分 ★

推しうちわづくり

好きな文字や飾りを貼って、推しカラーいっぱいのうちわを作っちゃおう!

大阪広告美術技能士会

---

①10:30～ ②11:30～ ③13:00～ ④14:00～　所要時間45分

石のはんこづくり

石に自分の名前の一文字を彫って、本格はんこ職人を体験しよう!

大阪府印章技能士会

---

①10:30～ ②11:30～ ③13:30～ ④14:30～　所要時間45分 ★

フラワーアレンジメント

木の実やドライフラワーを飾って、かわいい壁掛けのクリスマスツリーを作ってみよう!

大阪府フラワー装飾技能士会

---

①10:30～ ②11:15～ ③13:00～ ④13:45～ ⑤14:30～ ⑥15:15～　所要時間30分 ★

プロに学ぶだし巻のコツ

和食のプロと一緒に、ふわふわのだし巻き玉子作りにチャレンジ!できたてはおいしいよ♪

大阪府調理技能士会

---

①10:30～ ②11:30～ ③13:15～ ④14:15～　所要時間45分 ★

黒板(伝言板)づくり

黒板塗料をぬってフレームを付け、毎日使える伝言黒板を完成させよう!

大阪府塗装技能士会

---

①10:30～ ②12:40～ ③13:40～ ④14:40～　所要時間50分 ★

ミニ畳づくり

好きな畳縁を選んで組み合わせ、自分だけのミニ畳を作ってみよう!

大阪府畳技能士会

---

①10:30～ ②11:30～ ③13:00～ ④14:00～ ⑤15:00～　所要時間45分 ★

巻きずし

巻き方や切り方のコツをプロから教わって、おいしい巻きずし作りに挑戦!

※参加者はマスク・エプロン・三角巾・お手拭きタオルをお持ちください

一般社団法人大阪府日本調理技能士会

---

①10:30～ ②11:45～ ③13:30～ ④14:45～　所要時間45分 ★

オリジナルペンダントづくり

アルミの板に名前や模様を刻印して、オリジナルペンダントを身につけよう!

大阪ジュエリー技能士部会

---

①10:30～ ②13:00～ ③14:15～　所要時間60分 ★

宮大工「木組み」

ノコギリやノミを使って木を加工し、不思議な木のパズル作りにチャレンジ!

対象　小学4年生以上

一般社団法人日本建築大工技能士会

---

①10:30～ ②11:30～ ③13:00～ ④14:00～ ⑤15:00～　所要時間45分 ★

ミニパネル

切り絵やぬり絵を楽しみながら、お部屋に飾れるすてきな作品を完成させよう!

大阪府表具内装協同組合技能士部会

---

①10:30～ ②12:25～ ③13:40～ ④14:55～　所要時間60分 ★

楽しい木工

ノコギリや金づちを使って、フィギュアが飾れる木のベンチを作ってみよう!

大阪府木工技能士会

---

①10:30～ ②11:30～ ③13:00～ ④14:00～　所要時間45分 ★

カーペット座布団

カーペットの生地を使って、ふかふかの座布団づくりを体験しよう!



大阪内装仕上技能士会

---

①10:30～ ②11:30～ ③12:30～ ④14:00～ ⑤15:00～　所要時間40分

晴れ着or和風ハロウィンフォト体験

晴れ着?それとも和風ハロウィン?変身してチェキで思い出も持ち帰ろう!

※着物は教室で準備いたします。事前申込の際、性別と身長をお知らせください

大阪府着付け協会

---

①10:30～ ②11:45～ ③13:30～ ④14:45～　所要時間45分 ★

三つ編みキーホルダー

本物の牛革を三つ編みにして、かっこいいキーホルダー作りにチャレンジ!

大阪椅子張技能士会

---

①10:30～ ②11:30～ ③12:45～ ④14:45～　所要時間45分 ★

絹のティッシュカバー

きれいな着物の生地を使って、おしゃれなティッシュカバーを作ってみよう!

大阪和裁技能士会

---

①10:30～ ②11:30～ ③13:30～ ④14:30～　所要時間45分 ★

スクールバッグ

デニム生地やフェルトを使って、自分だけのスクールバッグをデザインしよう!

大阪府洋裁技能士会

---

①10:30～ ②11:45～ ③13:30～ ④14:45～　所要時間45分 ★

手づくり万華鏡

鏡とビーズを組み合わせて、キラキラ広がる万華鏡の世界をのぞいてみよう!

大阪府板ガラス技能士会

---

①10:30～ ②12:10～ ③13:30～ ④14:50～　所要時間60分 ★

ざぶとんづくり

ふとんの生地に綿をたっぷり詰めて、ふわふか座布団を完成させよう!

大阪府寝具技能士会

---

①10:30～ ②13:00～ ③14:30～　所要時間60分

お菓子なねんど・マジパン体験

パティシエと一緒に、かわいい動物やハロウィンのお菓子を作って楽しもう!

職業訓練法人大阪府洋菓子職業訓練協会

---

①10:30～ ②12:30～ ③14:30～　所要時間60分

世界にひとつだけの和菓子をつくろう

和菓子職人と一緒に、本物の練り切りでかわいい和菓子作りに挑戦!

大阪府和生菓子技能士会

---

①10:30～ ②12:30～ ③14:30～　所要時間60分 ★

ロボットハンドづくり

木の部品を組み立てて、本物みたいに動くロボットハンドを動かしてみよう!

近畿職業能力開発大学校