

港区区政会議 全体会資料

～港区将来ビジョンの設計に向けて～

令和8年3月9日(月)

<意見交換>

私たちのまち 港区のありたい姿


自由な発想で、みなさんの考えを教えてください！

次の「港区将来ビジョン」の設計に向けて

港区まちづくりビジョン

(令和5年4月～令和9年3月まで)

暮らして楽しい・遊んで楽しい・働いて楽しい
「未来と世界にひらくまち・港区」をめざして



次の将来ビジョン

(令和9年4月～令和13年3月まで)



【まちづくりの5本の柱】

1. 区民主体のまちづくり
2. 安全・安心・快適なまちづくり
3. だれもが健やかにいきいきと暮らせるまちづくり
4. 「まちぐるみで子育て」と「多様な学び」を応援するまちづくり
5. 訪れたい魅力と活気あふれるまちづくり

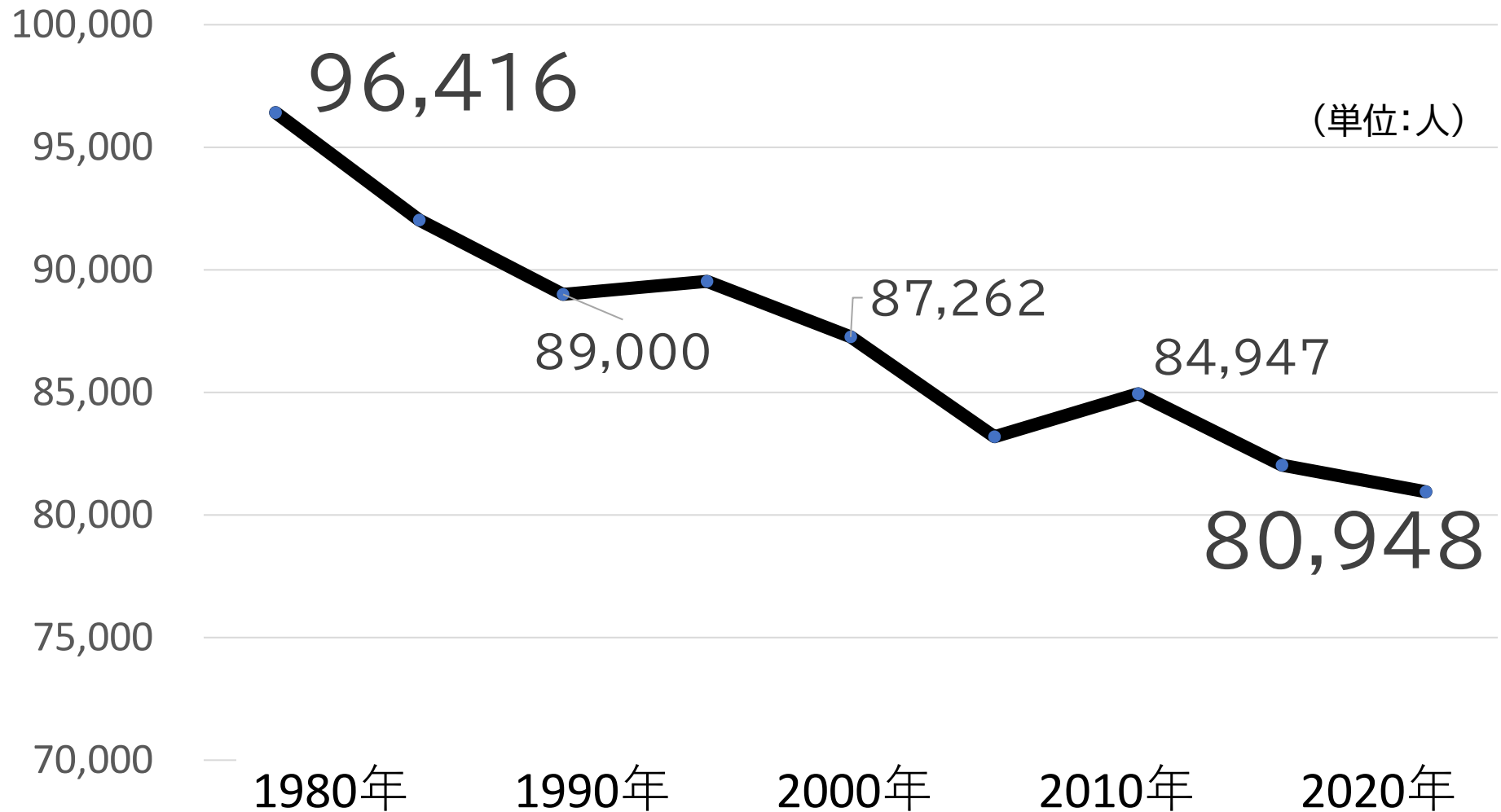
さあ、みなさんは
どんなまちが理想ですか



ちなみに、港区の人口
に関するデータは…

港区の人口推移

(1980年~2020年 各年国勢調査)

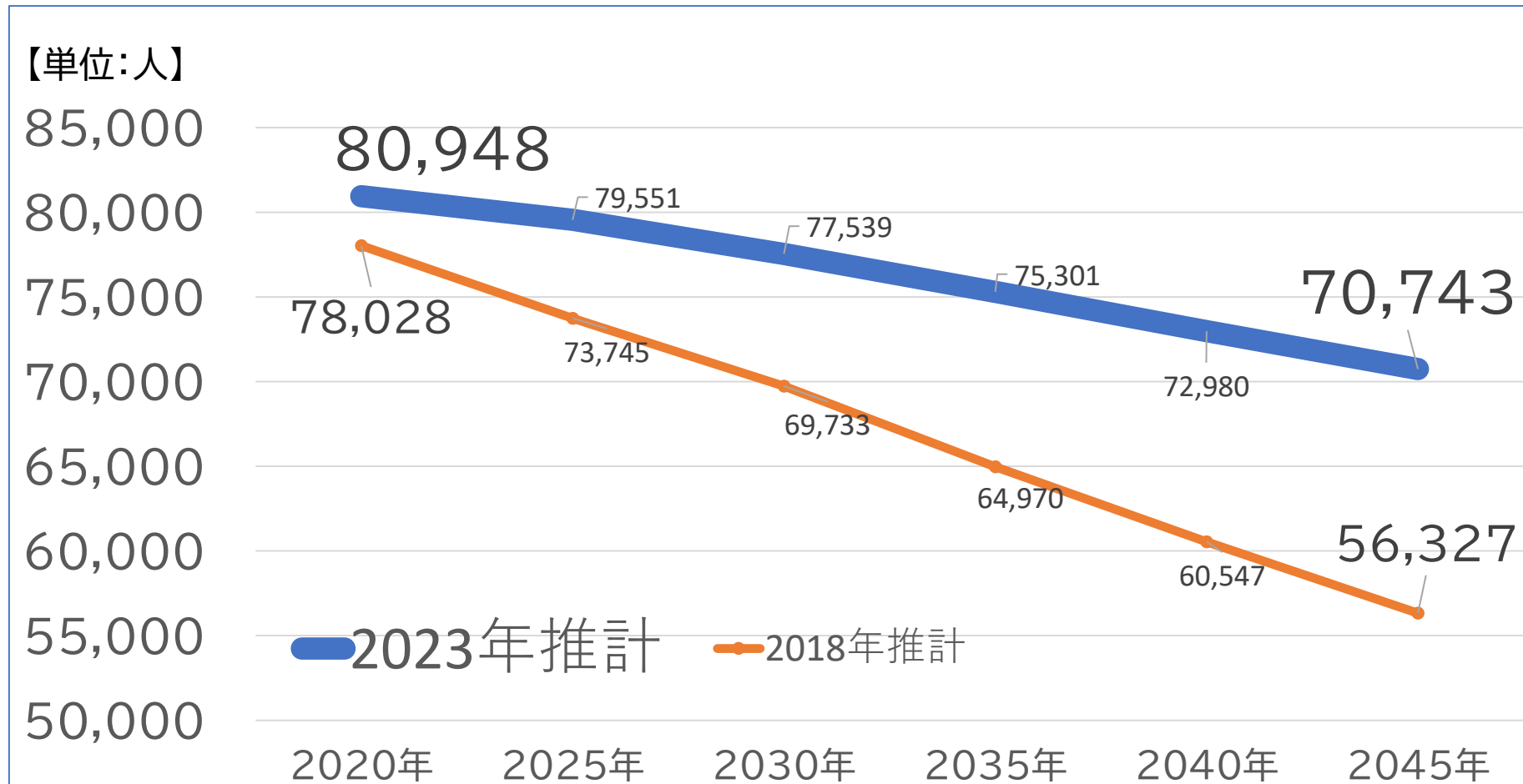


港区の人口は減少が続き、40年間で16%減少している。
近年は減少が下げ止まり、2025年時点でも8万人台(*)を維持している。

*住民基本台帳人口

港区の将来推計人口

(国立社会保障・人口問題研究所公表資料)

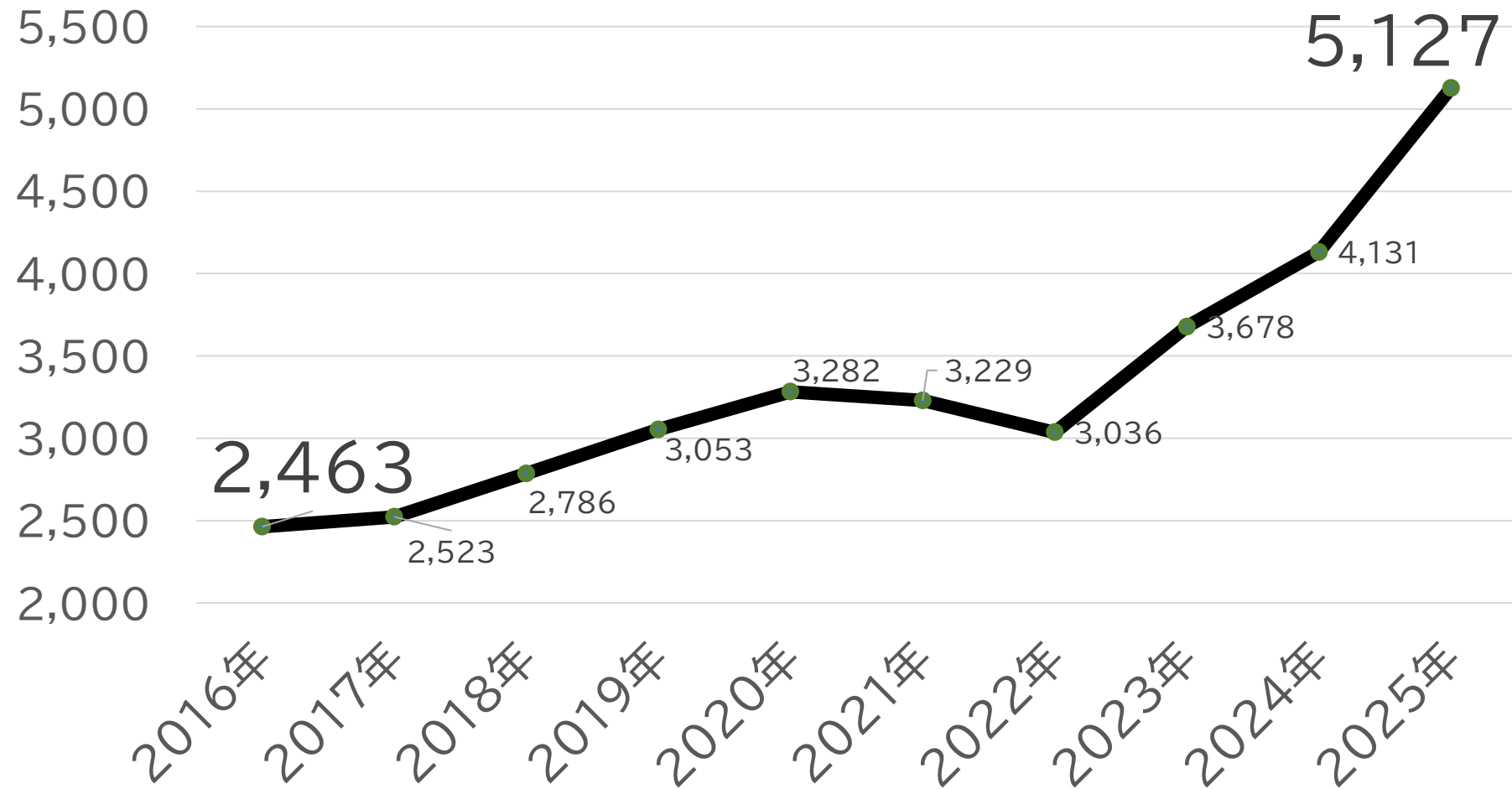


2045年の推計人口は約7万人で、今後20年で1割強の減少が見込まれている。但し、前回の推計(2018年推計)に比べると、減少ペースはかなり緩やかになっている。

港区の外国籍住民人口

(住民基本台帳 各年3月末時点)

【単位:人】

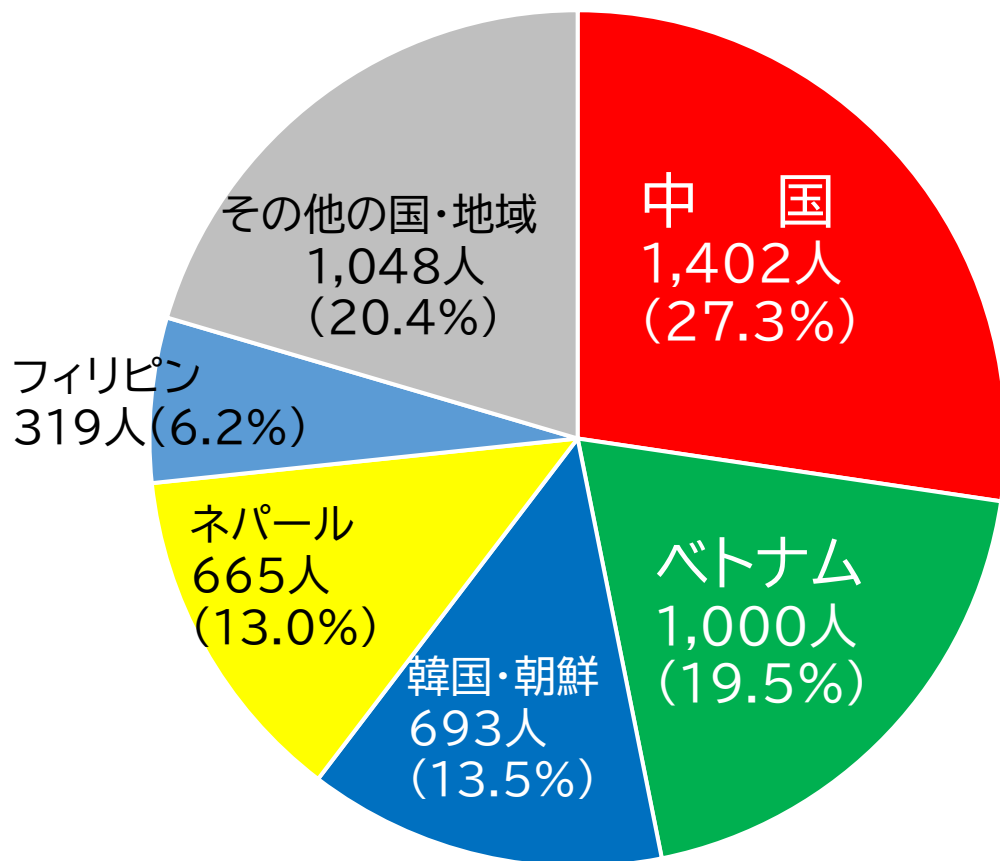


外国籍住民は10年間で2倍強 の約2,600人増加している。人口に占める割合は2016年の3%から、2025年には6.4%(約16人に1人)へ増加している。

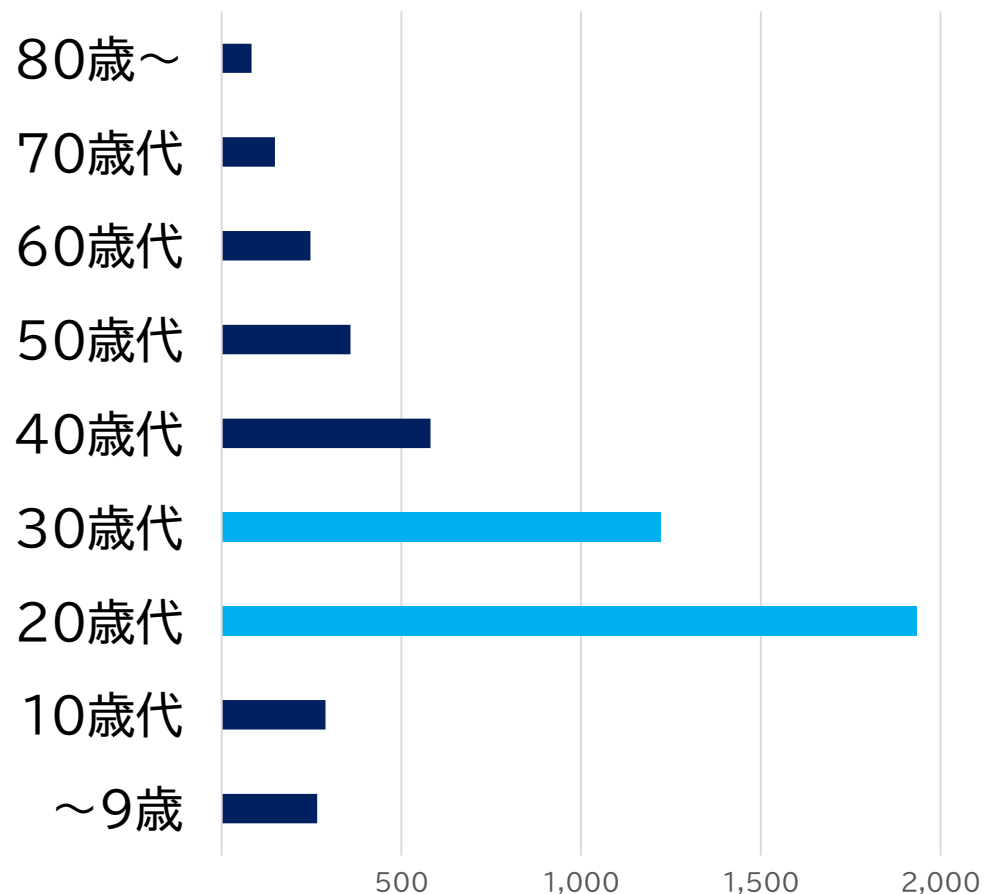
港区の外国籍住民人口

(住民基本台帳 2025年3月末時点 5,127人)

国籍別



年代別





港区に住む外国人住民の国籍で最も多いのは中国、続いてベトナム、韓国・朝鮮、ネパール、フィリピンの順となっている


年代別にみると、20歳代が1,934人(37.7%)、30歳代が1,221人(23.8%)で突出して多く、その2世代で全体の6割を超えている。


港区に多く住む外国籍住民の出身国




 ①中華人民共和国
約14億人／中国語
○仏教・イスラム教・キリスト教など
○漢民族(総人口の約92%)及び55の少数民族

 ②ベトナム
約1億人／ベトナム語
○仏教・カトリック・カオダイ教など
○キン族(越人)約86%、他に53の少数民族

 ③韓国・朝鮮
▼大韓民国:約5,000万人／韓国語
韓民族／仏教、プロテスタント、カトリック
▼朝鮮民主主義人民共和国
約2,600万人／朝鮮語／朝鮮民族

 ④ネパール
約3,000万人／ネパール語
○ヒンドゥー教、仏教、イスラム教
○パルバテ・ヒンドゥー、マガル、タルー、タマン、ネワールなど

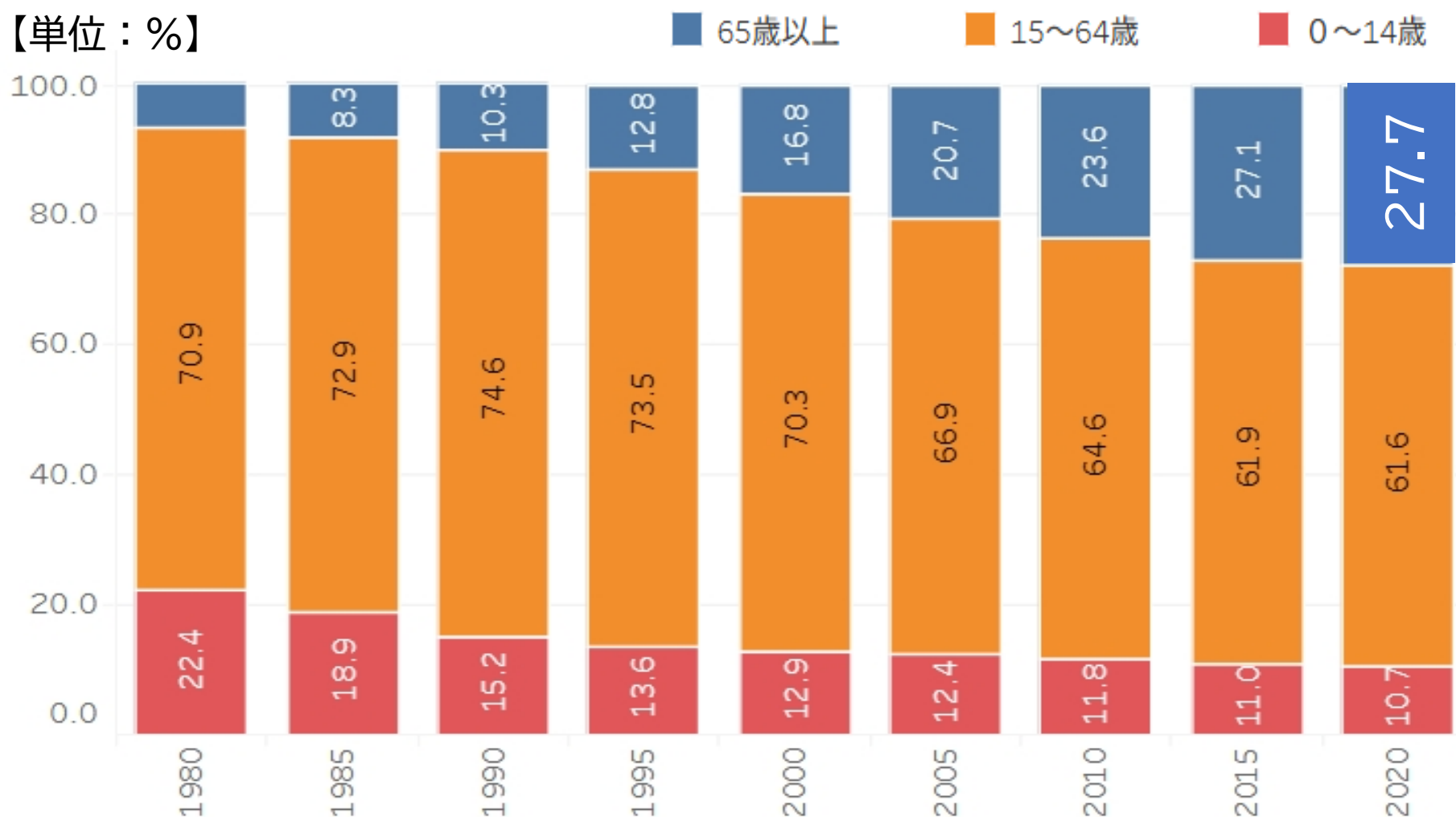
 ⑤フィリピン
約1億1,000万人
○フィリピン語、英語ほか180以上
○カトリック(83%)、イスラム教など
○マレー系、中国系、スペイン系ほか

年齢3区分別人口割合

国勢調査(総務省統計局)

年齢不詳を除いて算出

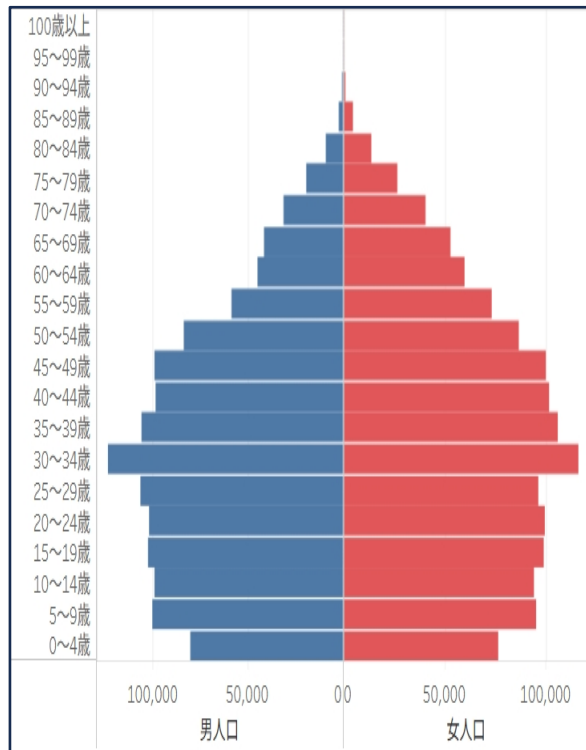
【単位：％】



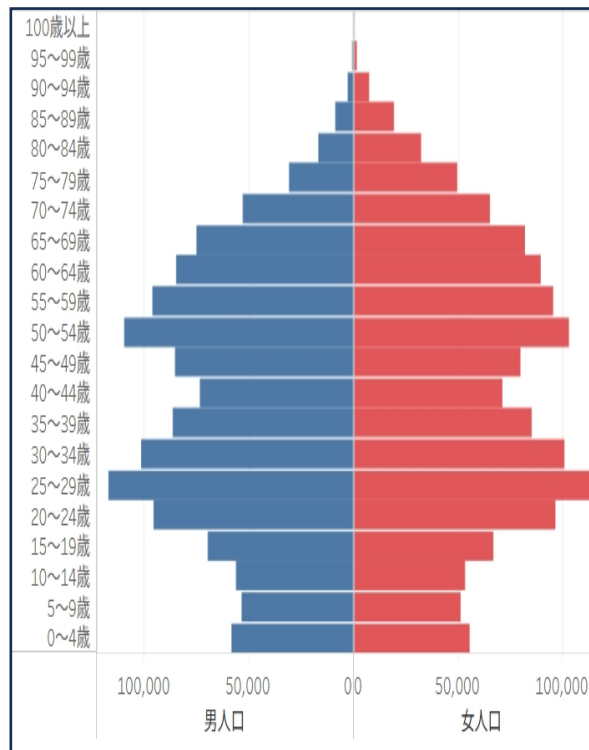
港区の高齢化率は、2020年時点で27.7%に達している。
1980年の約6.8%と比べると、この40年間で約21ポイント増加した。

港区の人口ピラミッド

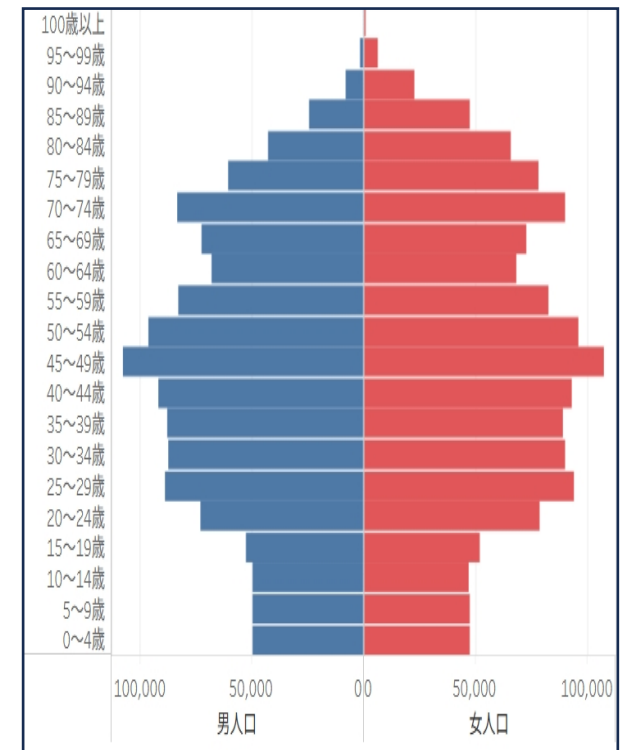
【単位：人】



1980年



2000年



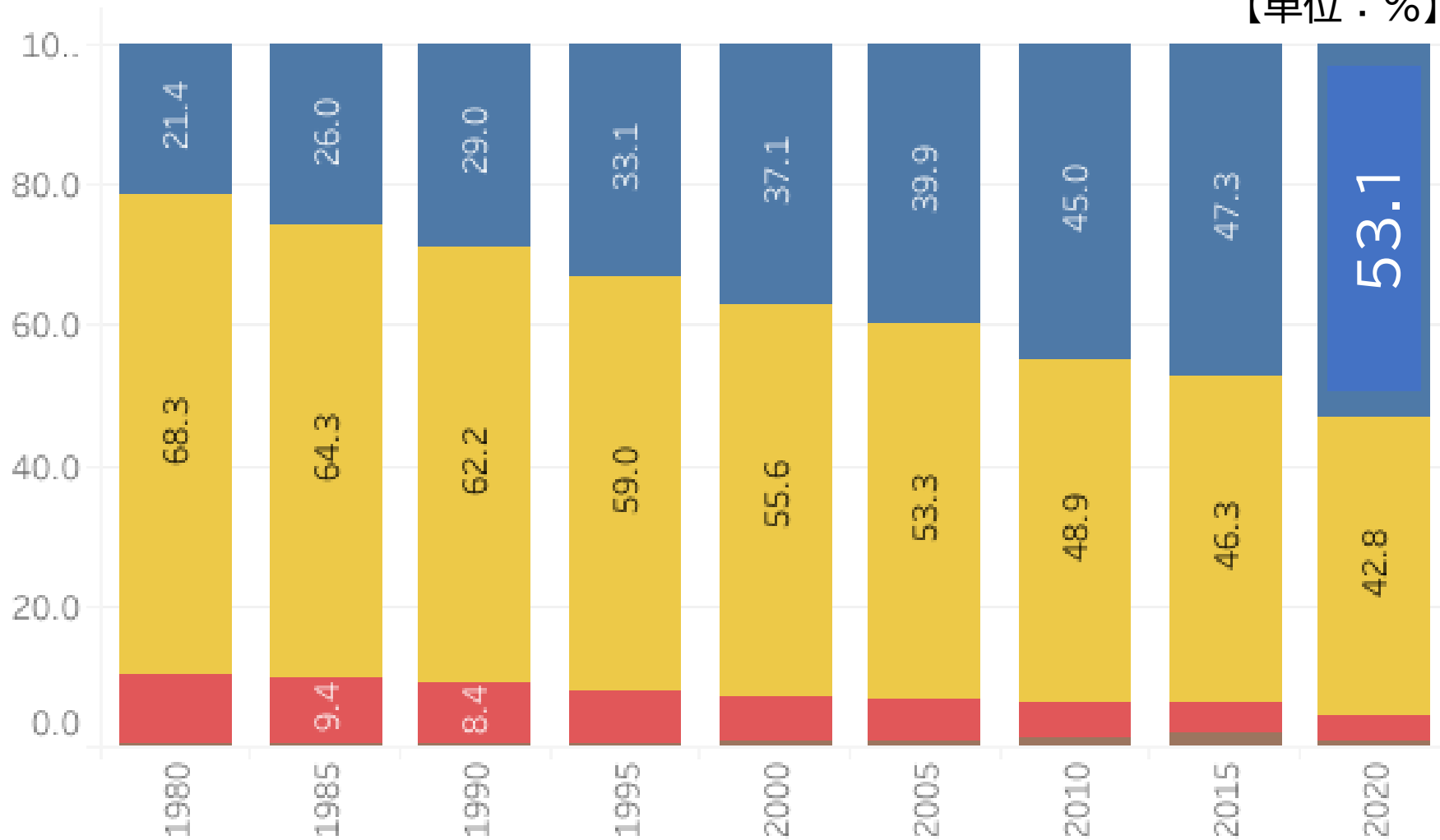
2020年

1980年は、いわゆる釣鐘型だったが、2000年には壺型へ移行した。
これは、0~14歳の割合が減少したためである。

さらに2020年には、後期高齢者の割合が増加していることが読み取れる。

港区の家族類型別割合（1）

【単位：％】



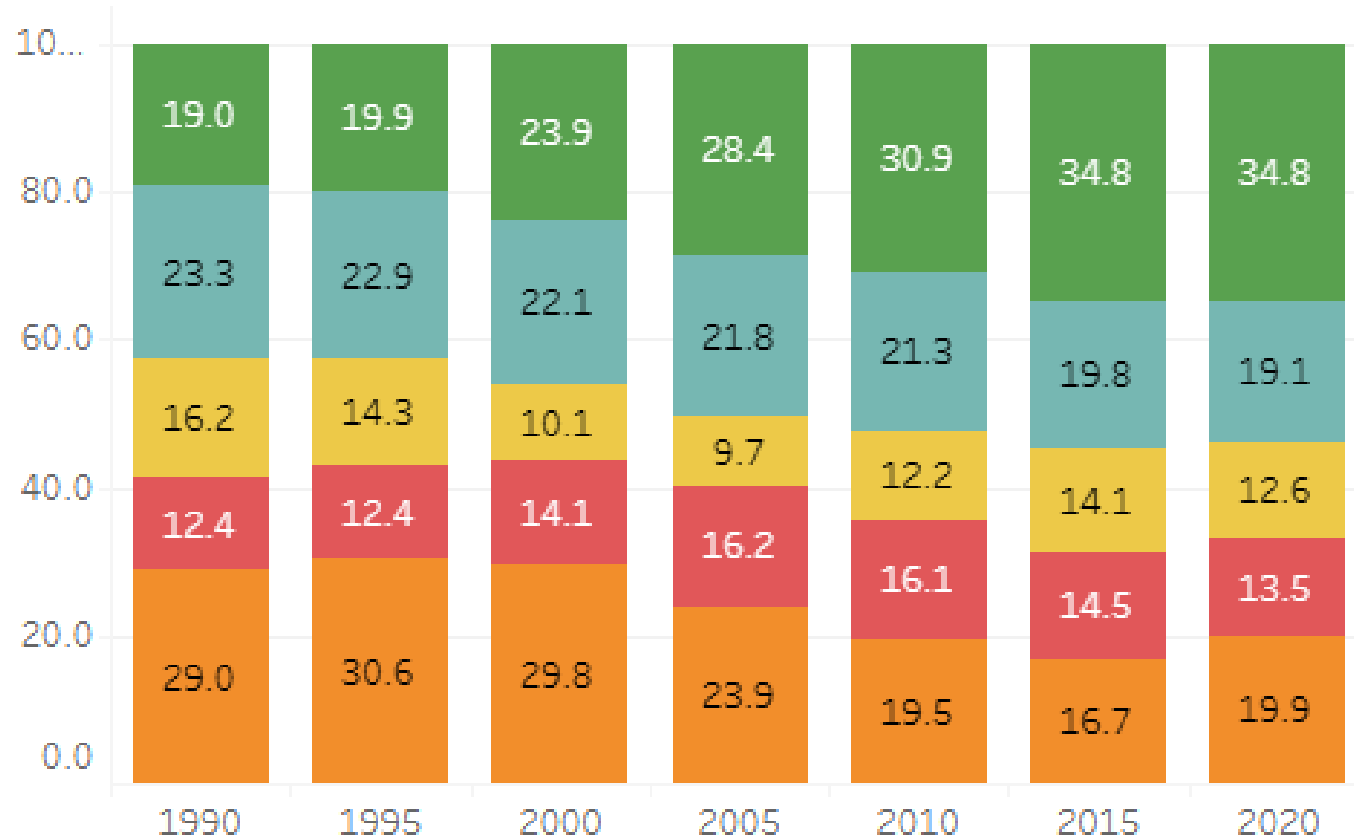
- 単独世帯
- 核家族世帯
- 核家族以外の世帯
- 非親族を含む世帯

港区で最も多いのは、一人暮らし世帯。
全体の半数以上を占めている。

港区の家族類型別割合（2）

【単独世帯のみ】年齢別割合（単位：％） 年齢不詳を除いて算出。

1990年以降。



65歳以上の
単身世帯
34.8%

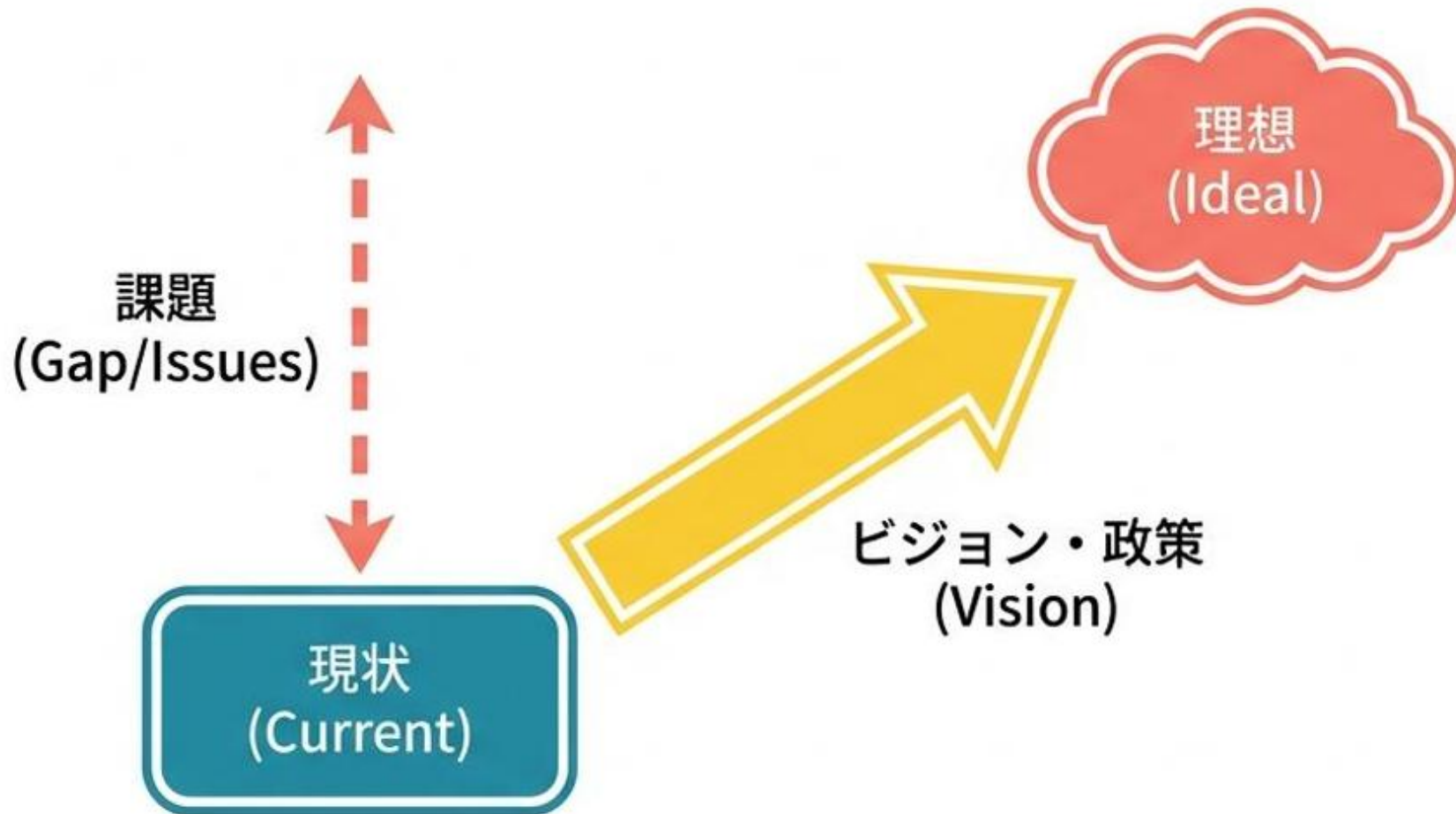
■ 65歳以上 ■ 40-49歳 ■ 29歳以下
■ 50-64歳 ■ 30-39歳

一人暮らし世帯のうち、約3分の1が高齢単身世帯。
つまり、港区全世帯のうち約6分の1を占める



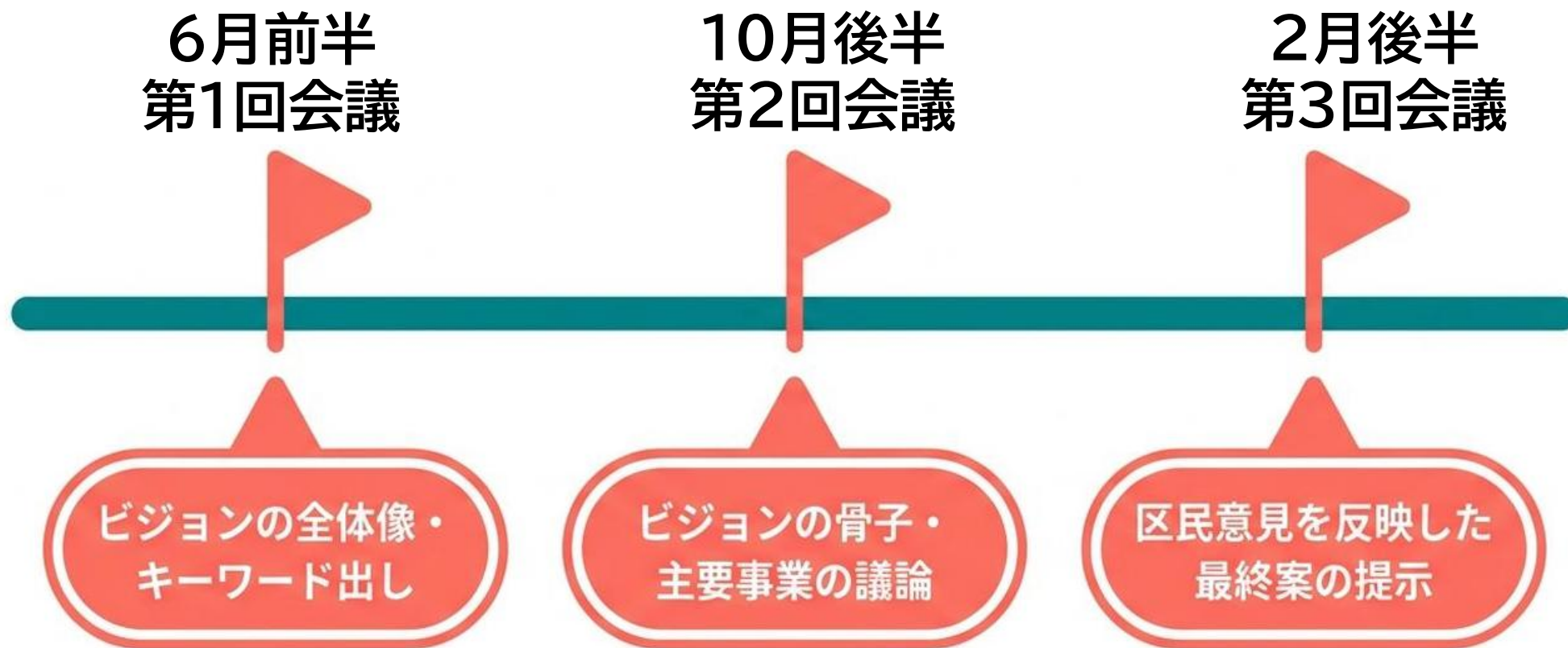
将来ビジョンの 策定に向けて

本日は、わたしたちのまち・港区の
「ありたい姿」を話し合っていました。



たくさんのご意見ありがとうございます！

【予定】令和8年度



港区の将来、“ありたい姿”実現のための
道筋を、区政会議で考えていきたいと思います