

Stay in Kyobashi

ロゴマークデザインマニュアル



Easy access to everywhere!

**Stay in
Kyobashi**


2015/1

大阪市 都島区

アクセスが良く、インパクトの強い繁華街「京橋」。
その魅力を外国人観光客に向けて、
親しみやすいロゴマークでアピールしています。

【コミュニケーション】

中央に「月」をあしらひ、夜に賑わう「京橋」をイメージしています。



【ネットワーク】

観光からビジネスまで、あらゆるシーンにおける交通の要として、「京橋」から広がる鉄道網。京都、奈良、神戸の観光スポットへの良好なアクセス環境を表現しています。

※ 矢印はJR東西線・学研都市線、京阪本線、市営地下鉄。丸い輪郭はJR環状線を表しています。

Easy access to everywhere!

【サブキャッチ】

大阪風に言うなら、
どこへでも
メチャ簡単にアクセスできます!


【キャッチフレーズ】

観光からビジネスまで、相乗的な魅力を創出する多彩な街「京橋」。個性的で親しみ感のある書体で表現しました。


Stay in
Kyobashi

基本形(タテ組/ヨコ組)

タテ組



ヨコ組



ロゴマークの組み合わせは、細部まで配慮してデザインされています。
表示にあたっては、このマニュアルに定められた組み合わせで使用してください。

展開例

Aタイプ



Easy access to everywhere!

Stay in
Kyobashi



Stay in
Kyobashi

Bタイプ



Easy access to everywhere!

Stay in
Kyobashi



Stay in
Kyobashi

展開例

Cタイプ



シンボルマーク




ロゴタイプ




ロゴマークの周囲に確保すべき余白スペース

タテ組



ヨコ組



ロゴマークの周囲には「A」を基準とした規定の余白スペースを確保し、他のデザイン要素をこの範囲に配置する事は避けてください。


ロゴマークの配色

基本表示色



Easy access to everywhere!

Stay in
Kyobashi



Easy access to everywhere!

Stay in
Kyobashi

Red		Red		Red	
CMYK	RGB	CMYK	RGB	CMYK	RGB
C 0	R 255	C 0	R 255	C 0	R 255
M 100	G 0	M 100	G 0	M 100	G 0
Y 100	B 0	Y 100	B 0	Y 100	B 0
K 0		K 0		K 0	

Black		Black		Black	
CMYK	RGB	CMYK	RGB	CMYK	RGB
C 0	R 0	C 0	R 0	C 0	R 0
M 0	G 0	M 0	G 0	M 0	G 0
Y 0	B 0	Y 0	B 0	Y 0	B 0
K 100		K 100		K 100	

ロゴマークの配色は、基本表示色に従って使用してください。


ロゴマークの表示色と背景色の関係

カラー表示



十分なコントラストが確保されていません

単色表示



背景色が0% (白地) から49%の場合にはスミで表現し、50%から100%の場合白抜きで表現します。

ロゴマークの配色は、視認性を十分に確保した上で使用してください。

最小使用サイズ



ロゴマークを小さなサイズで使用する場合は、[Easy access to everywhere!](#)を省いたタイプを使用してください。