6.「防犯・防災」に関して

問 26　今宮中学校周辺の通学環境改善の感覚　あなたは、今宮中学校周辺の安全に関する環境が、平成 26 年以前と比べ良くなったと思いますか？

		回答数
1	そう思う	68
2	どちらかといえばそう思う	100
3	どちらかといえばそう思わない	25
4	そうは思わない	37
5	わからない	190
	無回答	18
	全体	438

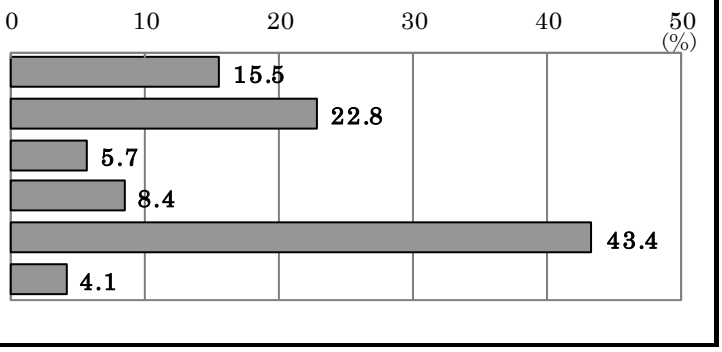

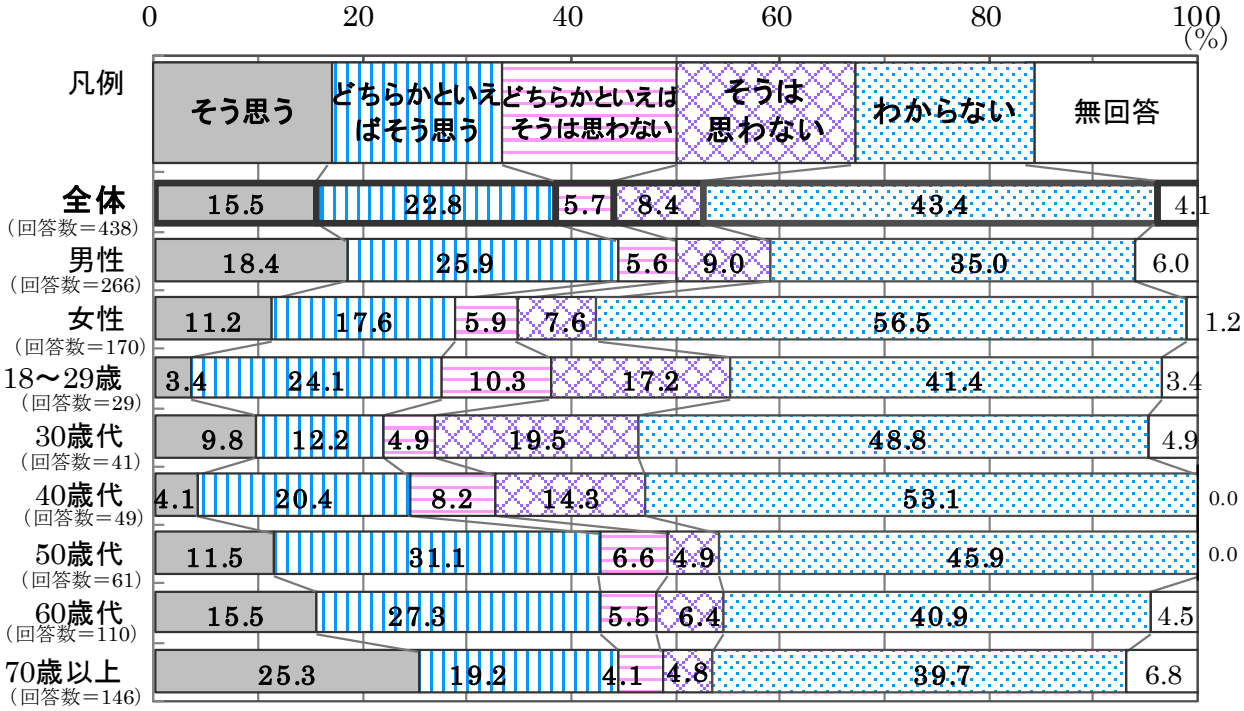

今宮中学校周辺の通学環境が以前と比べて良くなったとの思いは、「わからない」が 43.4%、「どちらかといえばそう思う」が 22.8%、「そう思う」が 15.5%となっている。

「そう思う」（15.5%）と「どちらかといえばそう思う」（22.8%）を合わせた“今宮中学校周辺の通学環境が以前と比べて改善したと思っている”人は 38.3%となっている。

男女別にみると、“今宮中学校周辺の通学環境が以前と比べて改善したと思っている”人は、『男性』が 44.3%、『女性』が 28.8%となっている。

問 27　交通ルール・マナーに関する区民意識　あなたは、交通ルール・マナーに関する区民の意識が向上してきたと思いますか？

		回答数
1	そう思う	23
2	どちらかといえばそう思う	73
3	どちらかといえばそう思わない	81
4	そうは思わない	175
5	わからない	72
	無回答	14
	全体	438

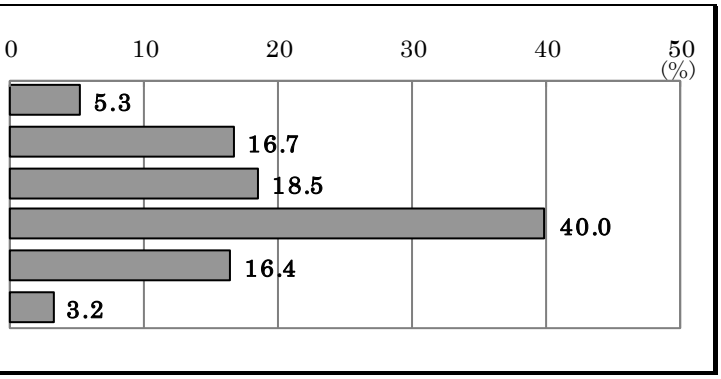

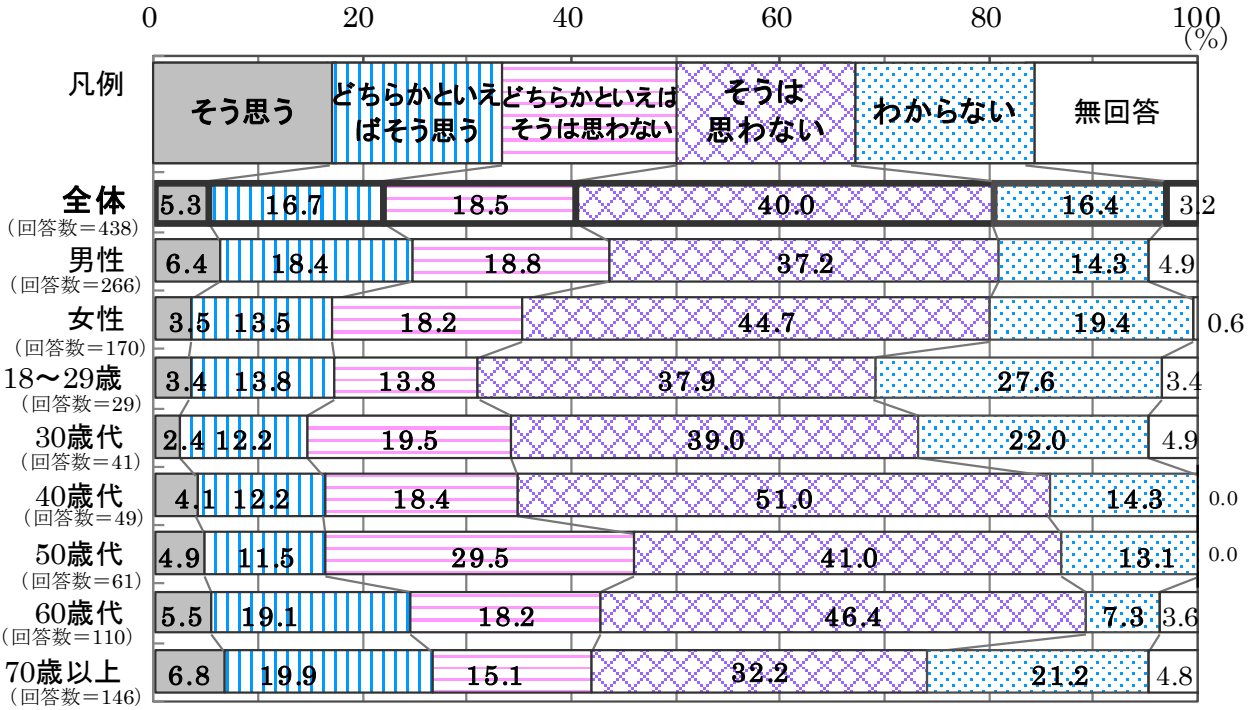

交通ルール・マナーに関する区民の意識が向上してきたことかについては、「そうは思わない」が 40.0%、「どちらかといえばそうは思わない」が 18.5%、「どちらかといえばそう思う」が 16.7%となっている。

「そう思う」（5.3%）と「どちらかといえばそう思う」（16.7%）を合わせた“交通ルール・マナーに関する区民の意識が向上してきたと思っている”人は 22.0%となっている。

男女別にみると、“交通ルール・マナーに関する区民の意識が向上してきたと思っている”人は、『男性』が 24.8%、『女性』が 17.0%となっている。

問 28　安心安全なまちとしての変化　あなたは、西成区が安心安全なまちに変わってきたと思いますか？

		回答数
1	そう思う	29
2	どちらかといえばそう思う	135
3	どちらかといえばそう思わない	69
4	そうは思わない	105
5	わからない	83
	無回答	17
	全体	438

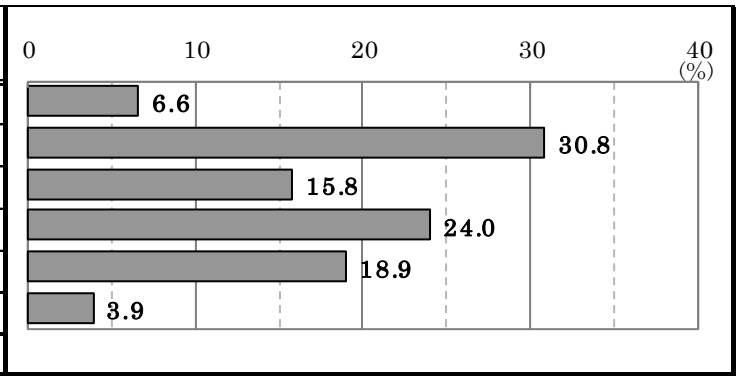

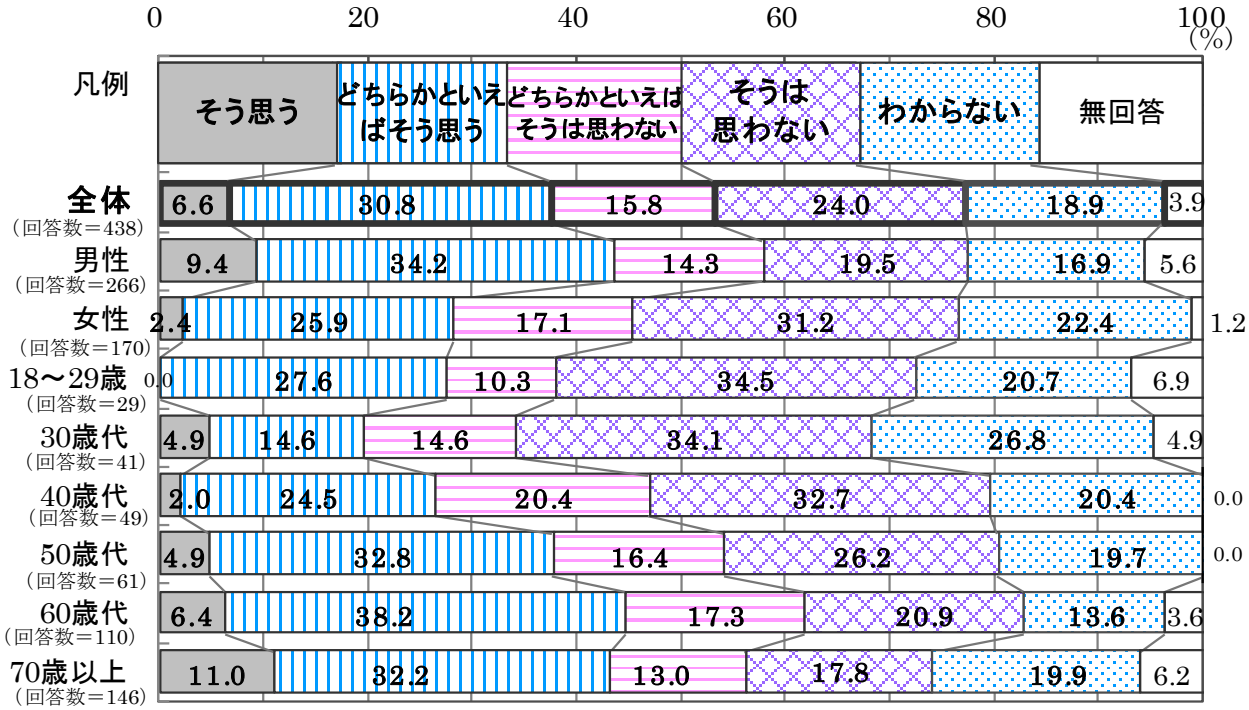

西成区が安心安全なまちに変わってきたことかについては、「どちらかといえばそう思う」が 30.8%、「そうは思わない」が 24.0%、「どちらかといえばそうは思わない」が 15.8%となっている。

「そう思う」（6.6%）と「どちらかといえばそう思う」（30.8%）を合わせるた“西成区が安心安全な町に変わってきたと思っている”人は 37.4%となっている。

男女別にみると、“西成区が安心安全な町に変わってきたと思っている”人は、『男性』が 43.6%、『女性』が 28.3%となっている。

問 29　日ごろからの災害に対する備え　あなたは、日ごろから災害に対する備えができていますか？

		回答数
1	はい	147
2	いいえ	277
	無回答	14
	全体	438

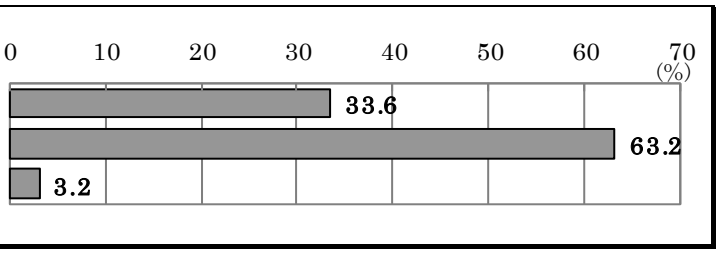

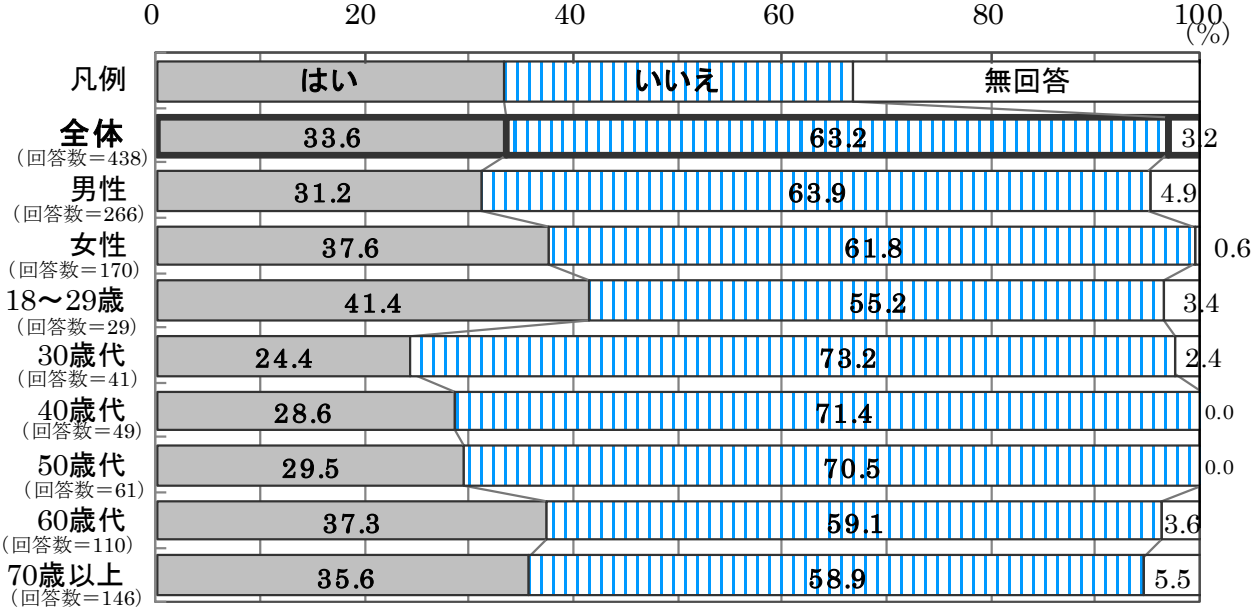

日ごろからの災害に対する備えができているかについては、「はい」が 33.6%、「いいえ」が 63.2%となっている。

男女別にみると、「(備えができている) はい」は、『男性』が 31.2%、『女性』が 37.6%となっている。

問 29－1　具体的な災害に対する備え　（問 29 で「はい」と回答の方のみ）　例えばどのような対策を取られていますか？【複数回答】

		回答数
1	防災関連のニュース等情報に関心を持つ	102
2	水や食料などを備蓄する	75
3	家具等の転倒防止対策をする	37
4	避難経路や避難場所を確認する	58
5	災害時の家族への連絡方法を確認する	43
6	防災について定期的に家族等と話し合う	16
7	学校等から自宅までの道のりを確認する	28
8	応急手当の仕方を確認する	5
9	日ごろから地域の人々との交流をはかる	32
	無回答	2
	回答総数	398
	該当数	147
	非該当	291
	全体	438

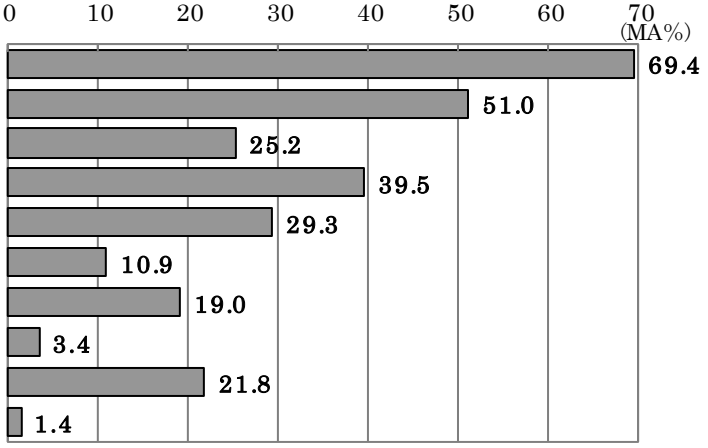

具体的な災害に対する備え（複数回答）は、「防災関連のニュース等情報に関心を持つ」が 69.4%と最も多く、次いで「水や食料などを備蓄する」が 51.0%、「避難経路や避難場所を確認する」が 39.5%となっている。

問 30　津波被害を受ける可能性の認知度　南海トラフ巨大地震発生時の被害想定では、（平成 26 年 8 月大阪府が発表）最悪の場合、西成区域の 67%が津波による浸水被害を受けるとされています。あなたは、西成区が津波被害を受ける可能性があることを知っていますか？

		回答数
1	知っている	277
2	知らない	148
	無回答	13
	全体	438

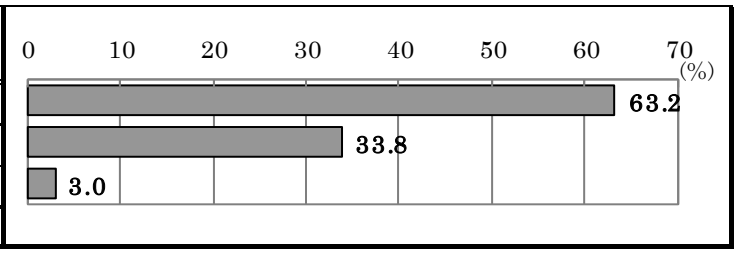

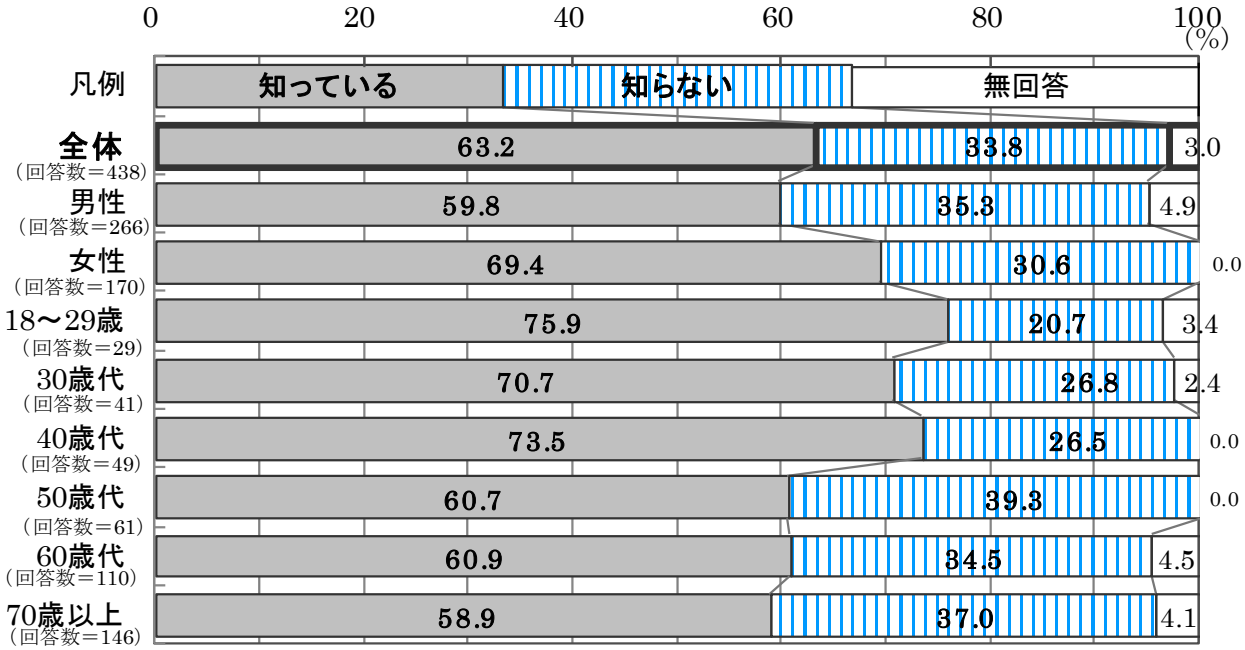

西成区が津波被害を受ける可能性があることについては、「知っている」が 63.2%、「知らない」が 33.8%となっている。

男女別にみると、「知っている」は、『男性』が 59.8%、『女性』が 69.4%となっている。

問 30－1　認知した手段　（問 30 で「知っている」と回答の方のみ）　それは何で知りましたか？【単数回答⇒複数回答】

		回答数
1	西成区の広報紙（にしなり我が町）	109
2	西成区のホームページ	12
3	大阪市のホームページ	28
4	大阪府のホームページ	9
5	海抜表示シールを見て	43
6	防災の学習会等の場で	15
7	その他	82
	無回答	3
	回答総数	301
	該当数	277
	非該当	161
	全体	438

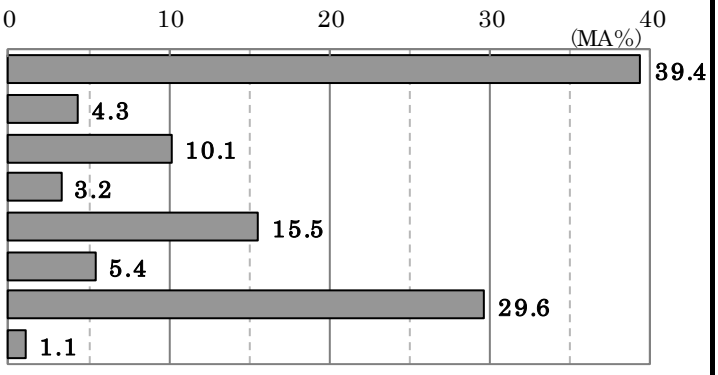

※単数回答：1＝94、2＝6、3＝20、4＝6、5＝37、6＝13、7＝78
※複数回答：1・2＝3、1・2・3＝1、1・2・3・7＝1、1・3＝1、1・5＝6、1・6＝1、1・7＝2、2・3・6＝1、3・4＝3、3・7＝1
※「その他」の主な内容：テレビ（ニュース・情報番組）（52）、新聞（8）、ラジオ（4）、家族・親族（4）、海への近さ（3）、近所の人（2）、インターネット（2）、防災マニュアル等（2）、おぼえていない（2）など

西成区が津波被害を受ける可能性があることを知った手段（複数回答）は、「西成区の広報紙（にしなり我が町）」が 39.4%、「その他」が 29.6%、「海抜表示シールを見て」が 15.5%となっている。

7.「地域活動」「コミュニティ育成」に関して

問 31　地域活動への関心度　あなたは、お住まいの地域での地域活動（地域で行われる催しもの、事業等）に関心はありますか？

		回答数
1	関心がある	40
2	ある程度関心がある	93
3	どちらでもない	106
4	あまり関心がない	99
5	関心がない	83
	無回答	17
	全体	438

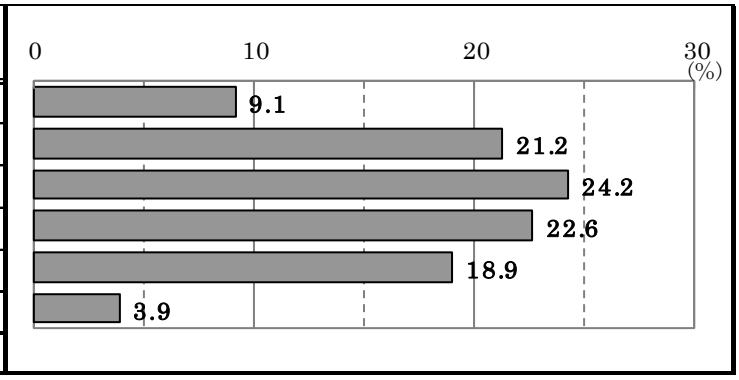

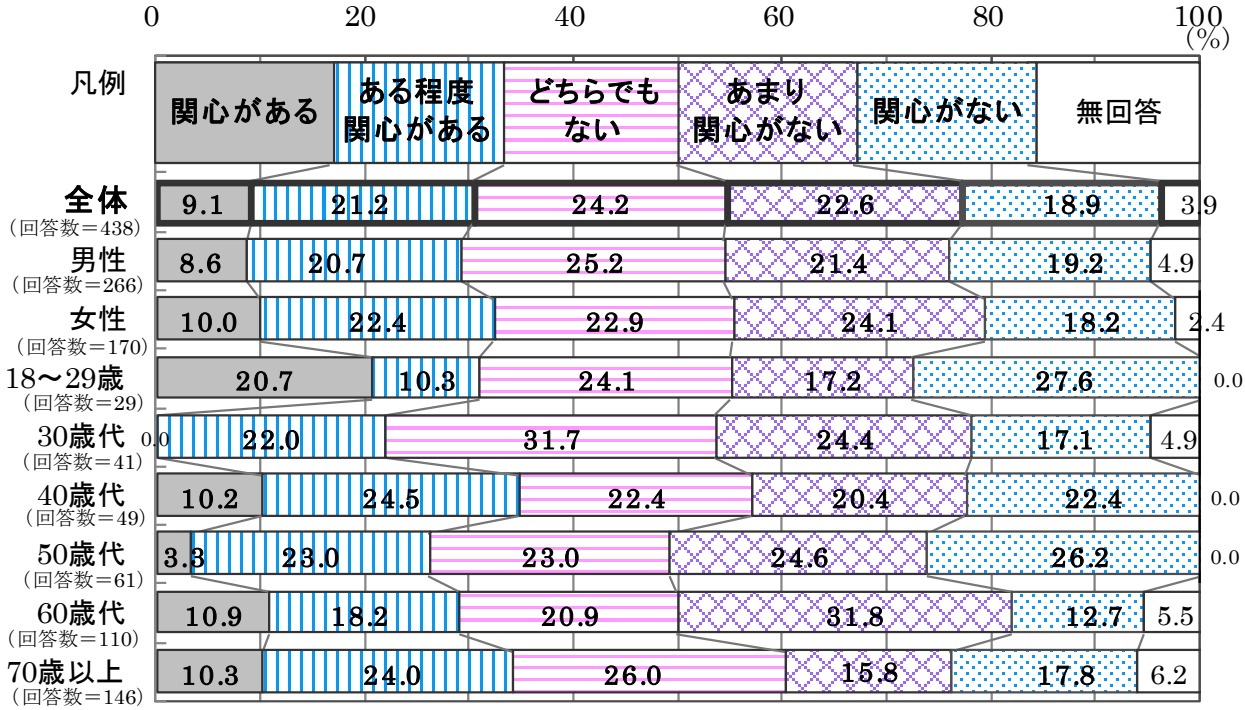

地域での地域活動への関心度は、「どちらでもない」が 24.2%、「あまり関心がない」が 22.6%、「ある程度関心がある」が 21.2%となっている。

「関心がある」（9.1%）と「ある程度関心がある」（21.2%）を合わせた“地域活動に関心のある”人は、30.3%となっている。

男女別にみると、“地域活動に関心のある”人は『男性』が 29.3%、『女性』が 32.4%となっている。

問 31－1　地域活動のきっかけ　（問 31 で「関心がある」「ある程度関心がある」と回答の方のみ）あなたが地域活動に関わってみたいと思った時に、どうすればよいかわかりますか？

		回答数
1	相談相手や相談窓口などを知っている	52
2	どうすればよいかわからない	71
	無回答	10
	該当数	133
	非該当	305
	全体	438

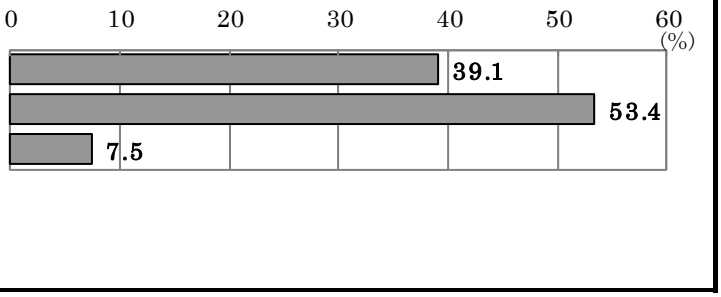

“地域活動に関心のある”人で、地域活動に関わってみたいと思った時にどうすればよいかについては、「どうすればよいかわからない」が 53.4%であり、「相談相手や相談窓口などを知っている」は 39.1%となっている。

問 32　地域のまちづくり活動の連携・協働の推進の意識　あなたのお住まいの地域では、地域のまちづくりに関する活動が地域団体や NPO、企業などさまざまな活動主体の連携・協働により進められていると思いますか？

		回答数
1	そう思う	24
2	まあまあ思う	51
3	どちらともいえない	167
4	あまりそう思わない	87
5	そう思わない	74
	無回答	35
	全体	438

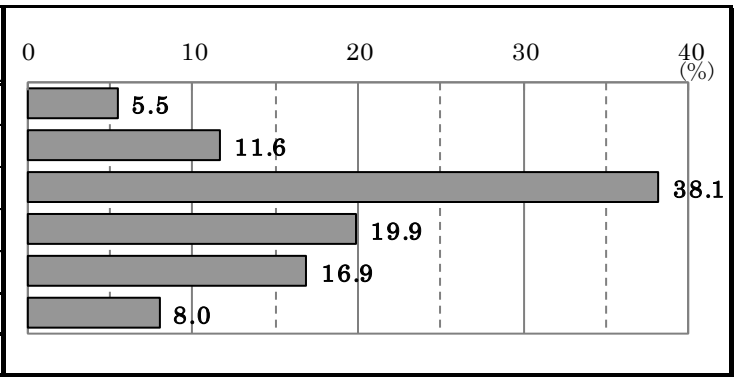

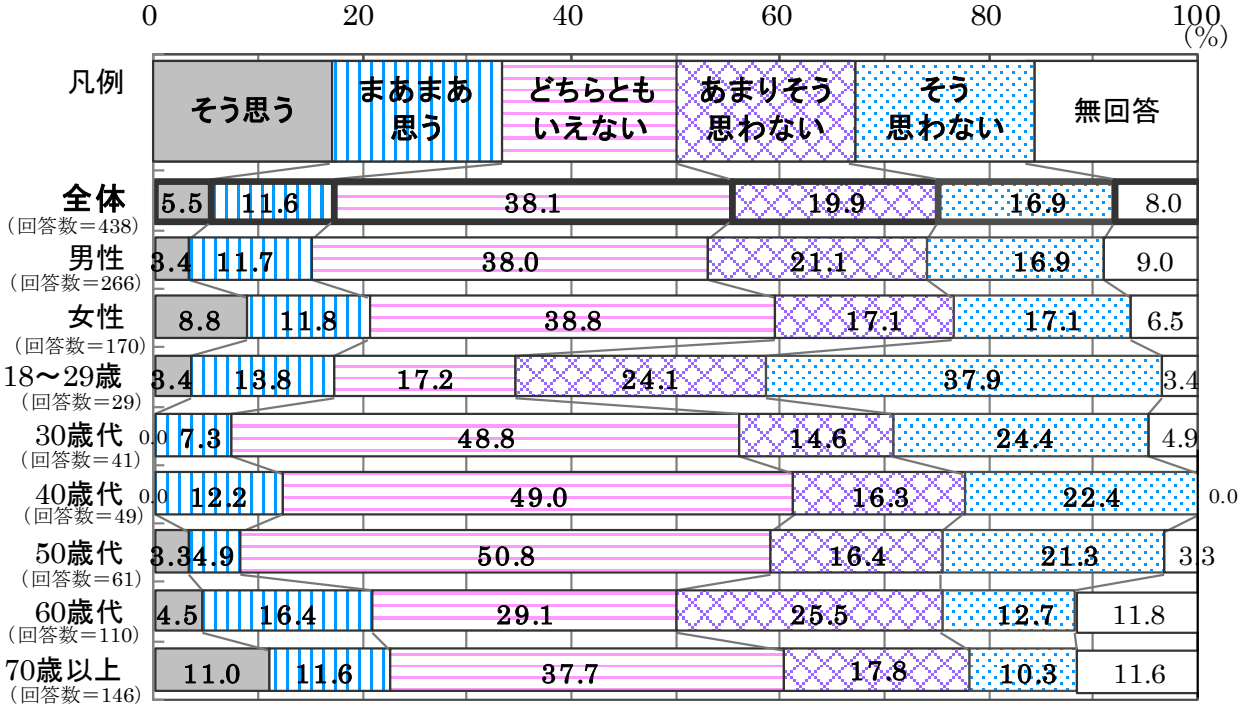

地域の活動がさまざまな活動主体の連携・協働により進められていると思うことについては、「どちらともいえない」が 38.1%と最も多く、次いで「あまりそう思わない」が 19.9%、「そう思わない」が 16.9%となっている。

「そう思う」（5.5%）と「まあまあ思う」（11.6%）とを合わせた“地域の活動がさまざまな活動主体の連携・協働により進められていると感じる”人は 17.1%となっている。

男女別にみると、“地域の活動がさまざまな活動主体の連携・協働により進められていると感じる”人は、『男性』が 15.1%、『女性』が 20.6%となっている。

問 32－1　連携・協働を感じること　（問 32 で「そう思う」「まあまあ思う」と回答の方のみ）どのような時に、地域のまちづくりに関する活動がさまざまな活動主体の連携・協働により進められていると思いましたか？【複数回答】

		回答数
1	イベント内容やサービスの質が良くなった	38
2	主催者にさまざまな人々が参画するようになった	35
3	困難な地域課題に対しても対応が進められた	6
4	その他	3
	無回答	6
	回答総数	88
	該当数	75
	非該当	363
	全体	438

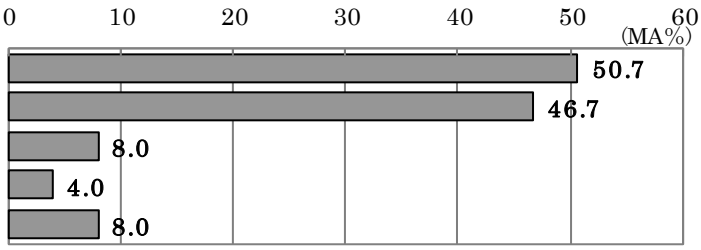

※「その他」の主な内容：地域の大掃除を見て、わからない　など

“地域の活動がさまざまな活動主体の連携・協働により進められていると感じる”人が地域のまちづくりに関する活動がさまざまな活動主体の連携・協働により進められていると思う時は、「イベント内容やサービスの質がよくなった」が 50.7%と最も多く、次いで「主催者にさまざまな人々が参画するようになった」が 46.7%となっている。

問 33　地域公共人材の活躍状況　大阪市では、地域団体などの皆さんが活動を進める中で、どのように取組を進めていけばいいのかわからないといった「お困りごと」に、第三者的な立場で「話し合いのファシリテーター」をつとめる人材（地域公共人材）の育成に取り組んでいます。

あなたのお住まいの地域の活動において、このようなファシリテーターをつとめる人材（地域公共人材）が活躍していると思いますか？

		回答数
1	思う	5
2	ある程度思う	50
3	どちらでもない	30
4	あまり思わない	32
5	思わない	70
6	わからない	225
	無回答	26
	全体	438

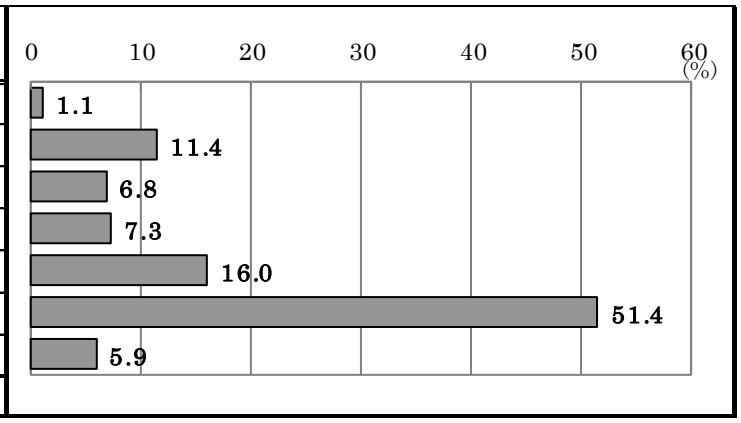

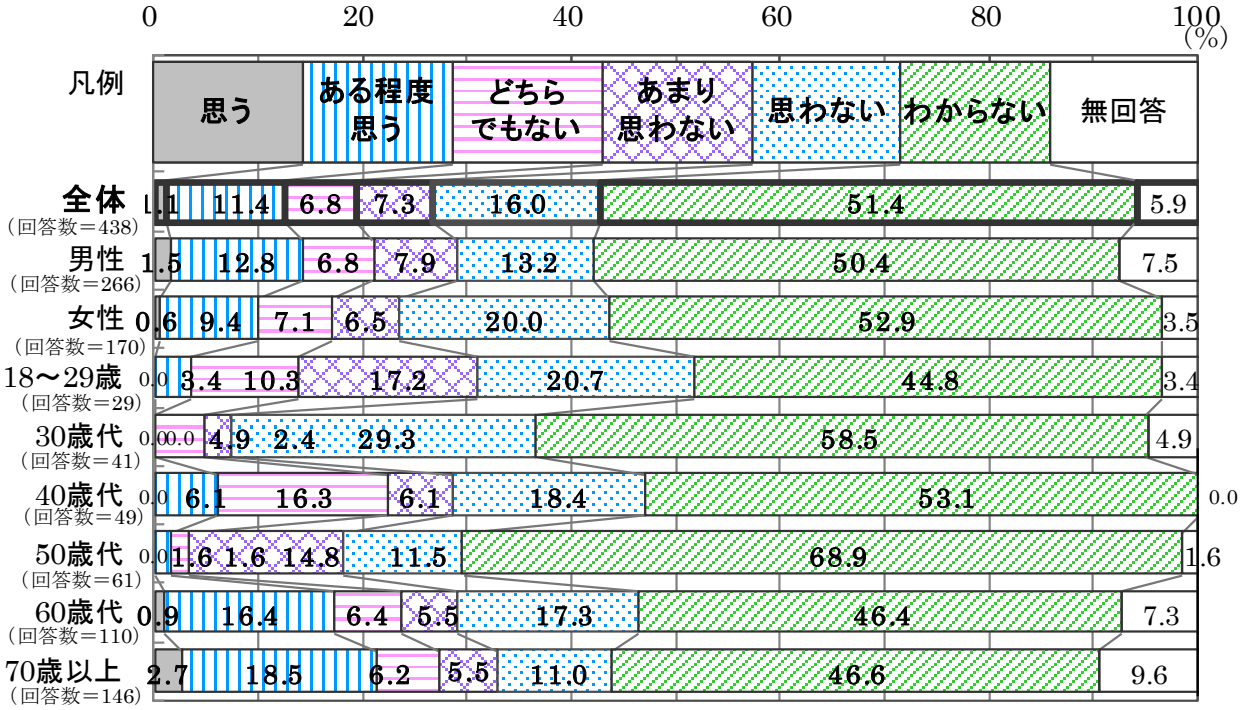

地域公共人材が地域で活動していると思うのは、「わからない」が 51.4%、「思わない」が 16.0%、「ある程度思う」が 11.4%となっている。

「思う」（1.1%）と「ある程度思う」（11.4%）を合わせた“地域公共人材が地域で活動していると思う”人は 12.5%となっている。

男女別にみると、“地域公共人材が地域で活動していると思う”人は、『男性』が 14.3%、『女性』が 10.0%となっている。

問 34　地域活動協議会の認知度　あなたは、地域団体をはじめ、NPO、企業など地域のまちづくりに関する多様な団体が参画する地域運営の仕組みとなる地域活動協議会のことを知っていますか？

		回答数
1	活動していることを知っている	36
2	名前程度は知っている	71
3	知らない	303
	無回答	28
	全体	438

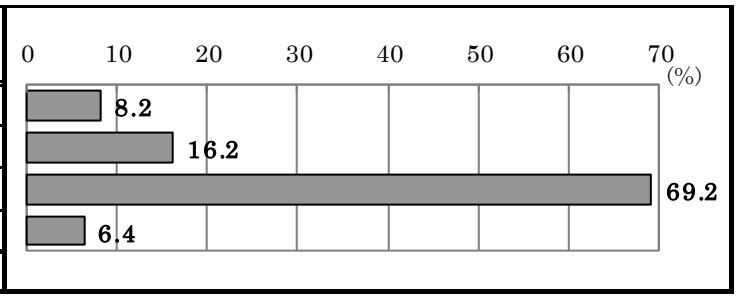



地域活動協議会の認知度は、「知らない」が 69.2%と最も多く、「名前程度は知っている」が 16.2%、「活動していることは知っている」が 8.2%となっている。

「活動していることを知っている」（8.2%）と「名前程度は知っている」（16.2）を合わせた“地域活動協議会を知っている”人は 24.4%となっている。

男女別にみると、“地域活動協議会を知っている”人は、『男性』が 24.0%、『女性』が 25.3%となっている。

問 34－1　地域活動協議会の地域一体となった運営　（問 34 で「活動していることを知っている」と回答の方のみ）地域活動協議会は、さまざまな活動主体が参画し、会計をオープンにするなど、地域が一体となって運営されていると感じますか？

		回答数
1	感じる	8
2	どちらかといえば感じる	15
3	どちらともいえない	3
4	どちらかといえば感じない	3
5	感じない	4
6	わからない	2
	無回答	1
	該当数	36
	非該当	402
	全体	438

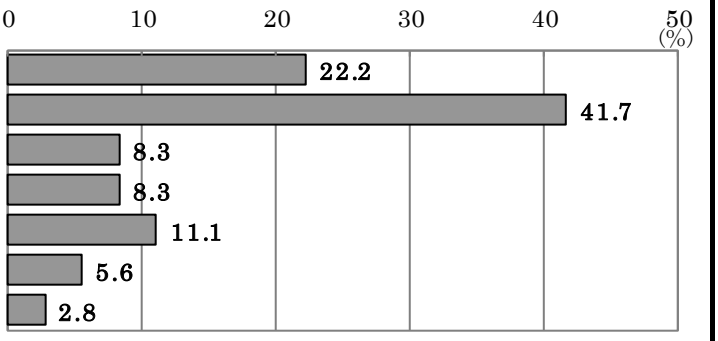

地域活動協議会が地域一体となって運営されていることについては、「どちらかといえば感じる」が 41.7%、「感じる」が 22.2%、「感じない」が 11.1%となっている。

「感じる」（22.2%）と「どちらかといえば感じる」（41.7%）を合わせた“地域活動協議会が地域一体となって運営されていることを感じる”人は、63.9%となっている。

問 35　知っているコミュニティ育成事業　区役所ではコミュニティの育成を目的として次の事業を実施していますが、あなたが知っているものはありますか？【複数回答】

		回答数
1	区民まつり	330
2	区民体育レクリエーション大会	127
3	区民文化祭	90
4	西成区で第九「合唱」を歌いましょう	80
5	西成寄席	101
6	知っているものはない	77
	無回答	19
	回答総数	824
	全体	438

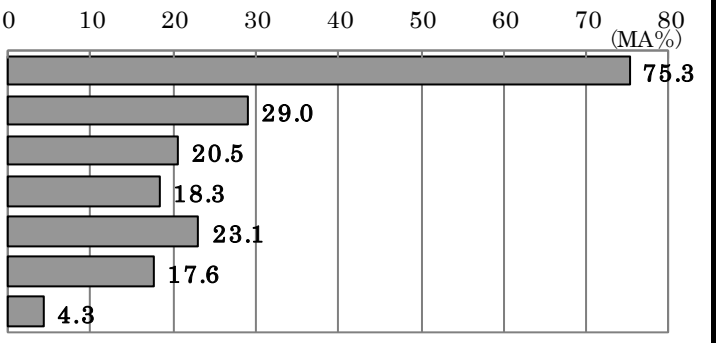

知っているコミュニティ育成を目的とした事業（複数回答）は、「区民まつり」が 75.3%と最も多く、次いで「区民体育レクリエーション大会」が 29.0%、「西成寄席」が 23.1%となっている。

【男女・年代別　知っているコミュニティ育成事業（上位５位）】

	第１位	第２位	第３位	第４位	第５位
全　体 【回答数＝438】	区民まつり 75.3%	区民体育レクリエーション大会 29.0%	西成寄席 23.1%	区民文化祭 20.5%	西成区で第九「合唱」を歌いましょう　18.3%
男性 【回答数＝266】	区民まつり 68.4%	知っているものはない　22.2%	区民体育レクリエーション大会 21.1%	区民文化祭 17.7%	西成寄席 15.0%
女性 【回答数＝170】	区民まつり 85.9%	区民体育レクリエーション大会 41.8%	西成寄席 35.9%	西成区で第九「合唱」を歌いましょう　30.0%	区民文化祭 25.3%
18～29 歳 【回答数＝29】	区民まつり 79.3%	区民体育レクリエーション大会 34.5%	西成区で第九「合唱」を歌いましょう　27.6%	西成寄席 20.7%	区民文化祭／知っているものはない　13.8%
30 歳代 【回答数＝41】	区民まつり 70.7%	区民体育レクリエーション大会／知っているものはない　24.4%		西成寄席 14.6%	区民文化祭 12.2%
40 歳代 【回答数＝49】	区民まつり 89.8%	区民体育レクリエーション大会 32.7%	西成区で第九「合唱」を歌いましょう　26.5%	西成寄席 24.5%	区民文化祭 20.4%
50 歳代 【回答数＝61】	区民まつり 86.9%	区民体育レクリエーション大会 31.1%	西成寄席 29.5%	西成区で第九「合唱」を歌いましょう　23.0%	区民文化祭 14.8%
60 歳代 【回答数＝110】	区民まつり 74.5%	区民体育レクリエーション大会 30.0%	西成寄席 20.0%	区民文化祭 19.1%	知っているものはない　17.3%
70 歳以上 【回答数＝146】	区民まつり 66.4%	区民文化祭 28.1%	区民体育レクリエーション大会 26.7%	西成寄席 25.3%	知っているものはない　21.9%

男女別にみると、男女とも第１位は「区民まつり」であり、次いで『男性』は「知っているものはない」、第３位が「区民体育レクリエーション大会」となっている。

『女性』は、第２位が「区民体育レクリエーション大会」であり、第３位が「西成寄席」となっている。

問 36　コミュニティ育成事業への参加状況　問 35 の事業のうち、あなたが、参加したことがある、もしくは参加したことはないが、今後参加したい事業はありますか？

		回答数
1	ある	130
2	ない	256
	無回答	52
	全体	438

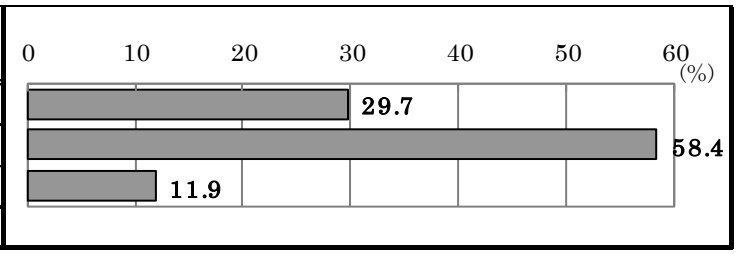

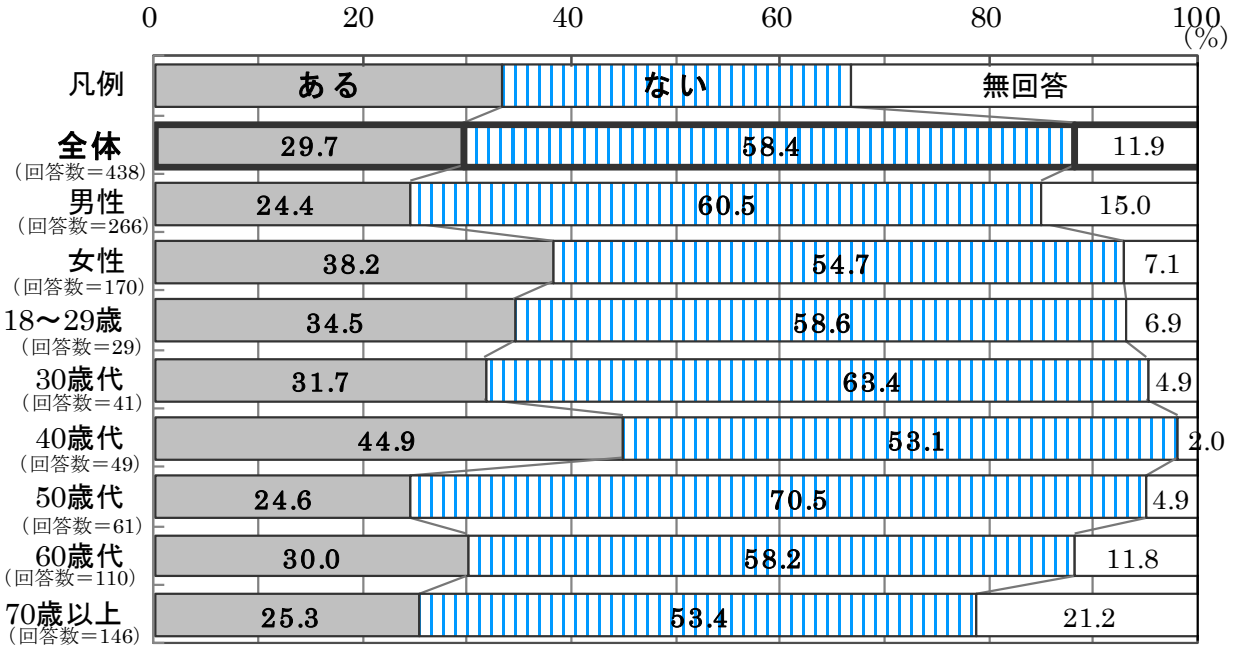

コミュニティ育成事業への参加は、「ない」が 58.4%、「ある」が 29.7%となっている。

男女別にみると、「ある」は『男性』が 24.4%、『女性』が 38.2%となっている。

問 36－1　参加した（参加してみたい）コミュニティ育成事業　【複数回答】

		回答数
1	区民まつり	90
2	区民体育レクリエーション大会	40
3	区民文化祭	34
4	西成区で第九「合唱」を歌いましょう	11
5	西成寄席	22
	無回答	3
	回答総数	200
	該当数	130
	非該当	490
	全体	438

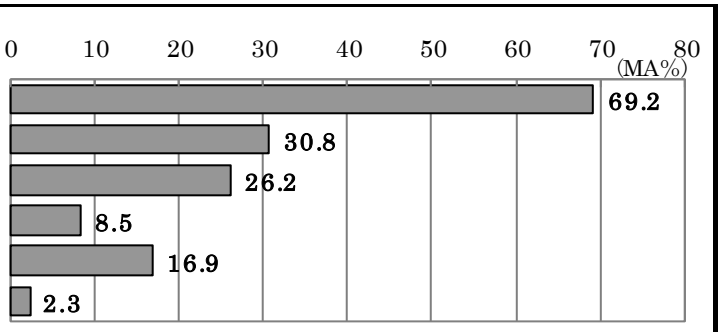

参加したことがある、もしくは参加してみたいコミュニティ育成事業（複数回答）は、「区民まつり」が 69.2%と最も多く、次いで「区民体育レクリエーション大会」が 30.8%、「区民文化祭」が 26.2%となっている。

問 37　コミュニティ育成事業の効果　あなたは、問 35 のような事業が、区のコミュニティ育成に効果があると思いますか？

		回答数
1	思う	81
2	どちらかといえば思う	186
3	どちらかといえば思わない	82
4	思わない	45
	無回答	44
	全体	438



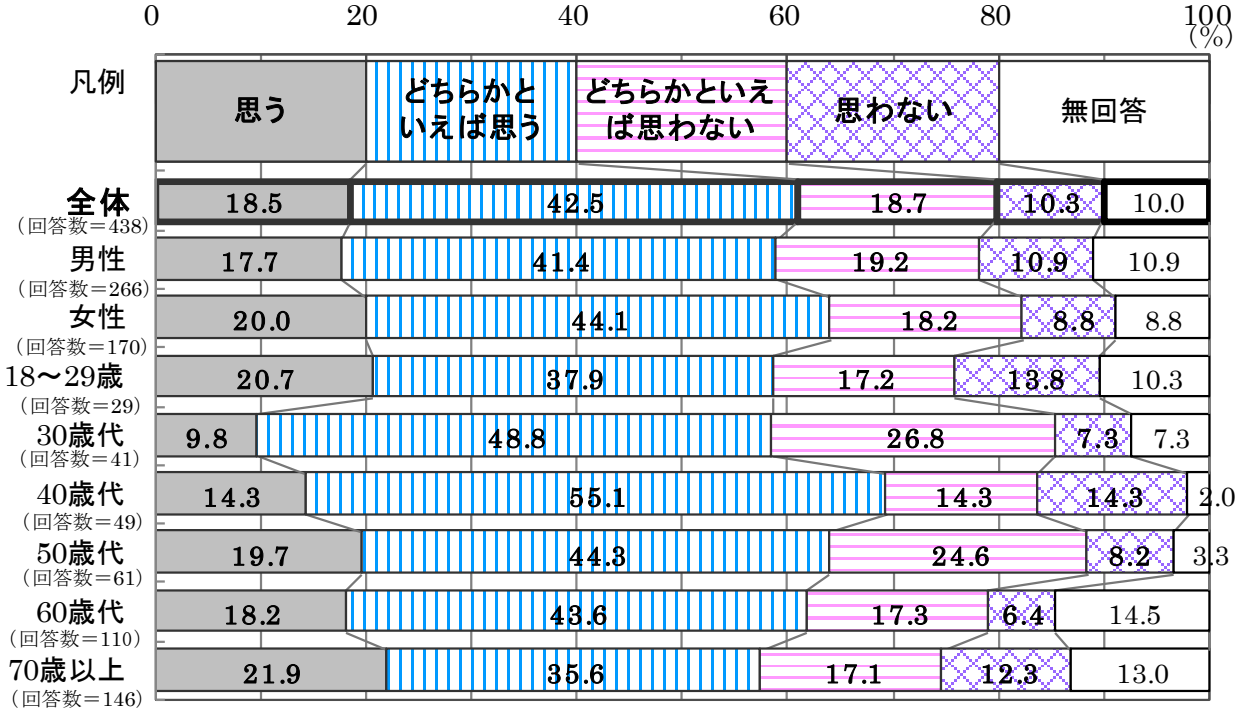

コミュニティ育成事業が区のコミュニティ育成に効果があると思うかについては、「どちらかといえば思う」が 42.5%、「どちらかといえば思わない」が 18.7%、「思う」が 18.5%となっている。

「思う」（18.5%）と「どちらかといえば思う」（42.5%）を合わせた“コミュニティ育成事業がコミュニティ育成に効果があると思う”人は、71.0%となっている。

男女別にみると、“コミュニティ育成事業がコミュニティ育成に効果があると思う”人は『男性』が 59.1%、『女性』が 64.1%となっている。

8.「イメージアップ」「広報紙」に関して

問 38　知っているイメージアップ推進の取組み　西成区では区のイメージアップ推進のために、次の取組みを実施していますが、あなたが知っているものはありますか？【複数回答】

		回答数
1	「スーパーポンポコジャガピーにしなりくん」	154
2	桂文枝さんによる西成PR大使	99
3	西成情報アーカイブ	29
4	区役所庁舎の飾りつけ	88
5	知っているものはない	167
	無回答	44
	回答総数	581
	全体	438

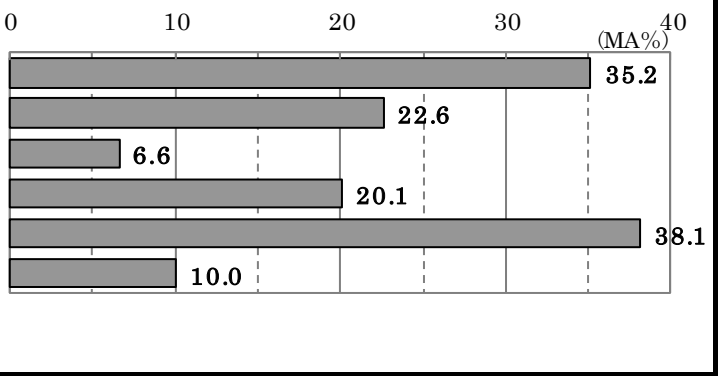

知っている西成区のイメージアップ推進の取組み（複数回答）は、「知っているものはない」が 38.1%であり、次いで「スーパーポンポコジャガピーにしなりくん」が 35.2%、「桂文枝さんによる西成 PR 大使」が 22.6%となっている。

【男女・年代別　知っているイメージアップ推進の取組み（上位 5 位）】

	第 1 位	第 2 位	第 3 位	第 4 位	第 5 位
全　体 【回答数＝438】	知っているものはない　38.1%	スーパーポンポコジャガピーにしなりくん　35.2%	桂文枝さんによる西成 PR 大使　22.6%	区役所庁舎の飾りつけ　20.1%	西成区情報アーカイブ　6.6%
男性 【回答数＝266】	知っているものはない　46.2%	スーパーポンポコジャガピーにしなりくん　24.4%	桂文枝さんによる西成 PR 大使　18.8%	区役所庁舎の飾りつけ　14.7%	西成区情報アーカイブ　6.4%
女性 【回答数＝170】	スーパーポンポコジャガピーにしなりくん　52.4%	桂文枝さんによる西成 PR 大使／区役所庁舎の飾りつけ　28.8%		知っているものはない　25.3%	西成区情報アーカイブ　7.1%
18～29 歳 【回答数＝22】	スーパーポンポコジャガピーにしなりくん　69.0%	区役所庁舎の飾りつけ　37.9%	桂文枝さんによる西成 PR 大使　20.7%	知っているものはない　17.2%	西成区情報アーカイブ　10.3%
30 歳代 【回答数＝41】	スーパーポンポコジャガピーにしなりくん　70.7%	桂文枝さんによる西成 PR 大使／知っているものはない　24.4%		区役所庁舎の飾りつけ　19.5%	西成区情報アーカイブ　4.9%
40 歳代 【回答数＝49】	スーパーポンポコジャガピーにしなりくん　57.1%	知っているものはない　24.5%	桂文枝さんによる西成 PR／区役所庁舎の飾りつけ　22.4%		西成区情報アーカイブ　12.2%
50 歳代 【回答数＝61】	スーパーポンポコジャガピーにしなりくん　42.6%	桂文枝さんによる西成 PR 大使　34.4%	知っているものはない　32.8%	区役所庁舎の飾りつけ　27.9%	西成区情報アーカイブ　4.9%
60 歳代 【回答数＝110】	知っているものはない　50.9%	スーパーポンポコジャガピーにしなりくん／桂文枝さんによる西成 PR 大使／区役所庁舎の飾りつけ　17.3%			西成区情報アーカイブ　5.5%
70 歳代 【回答数＝146】	知っているものはない　43.2%	スーパーポンポコジャガピーにしなりくん／桂文枝さんによる西成 PR 大使　21.9%		区役所庁舎の飾りつけ　15.1%	西成区情報アーカイブ　6.2%

男女別にみると、『男性』は「知っているものはない」が第 1 位であり、次いで「スーパーポンポコジャガピーにしなりくん」、第 3 位が「桂文枝さんによる西成 PR 大使」となっている。

『女性』は第 1 位が「スーパーポンポコジャガピーにしなりくん」であり、第 2 位が「桂文枝さんによる西成 PR 大使」と「区役所庁舎の飾りつけ」となっている。

問 39　イメージアップ等に効果的な取組み　あなたは、区のイメージアップを推進するには、どのような取組みが効果的だと思いますか？

206 名が記入している。

【意見の主な概要】

・あいりん地区の問題の解決を（23）
・生活保護の厳格な運営、受給者を減らすこと（16）
・ホームレス対策の充実を（11）

・まちの清掃・美化の取り組みの充実（20）
・たばこのポイ捨てやごみの投棄など環境美化意識を高めること（15）
・駅前などでの放置自転車をなくすこと（6）
・公園をきれいに（6）
・緑化の推進（6）
・自転車の交通ルール・マナーの向上を（3）

・パトロールの強化、街灯の増設、防犯カメラの増設など、防犯対策の充実を（14）
・学校教育や基礎学力向上の取り組みの充実を（6）
・元気な高齢者が活動できる場所・機会を（4）
・高齢者対策の充実を（3）
・子育て支援の充実を（1）

・都構想を実現して中央区に（5）
・わからない、思いうかばない（22）
・あいさつ運動の展開（3）

・有名人の活用など区のイメージアップの推進（13）
・西成区の区名の改名を（10）
・インターネットや広報紙の月 2 回発行など情報発信の充実を（9）
・区役所のイメージアップ、区役所サービスの充実を（5）
・イメージアップする必要はない（5）
・西成区を国際的なまちに（3）

・多くの人が集まるイベントなどを増やす（7）
・町家の改造、建て替え促進（6）
・地域活動に若者などの声を反映すること（5）
・駅前開発や大規模商業施設の誘致を（4）
・子どもたちの作品を展示する場所・機会の充実を（2）　など

問 40　西成区のイメージ　あなたが持っている西成区のイメージはどれに近いですか？

		回答数
1	良い	18
2	どちらかといえば良い	118
3	どちらかといえば悪い	206
4	悪い	75
	無回答	21
	全体	438

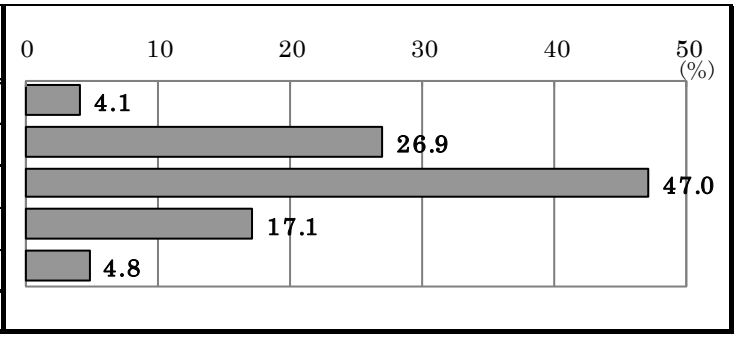

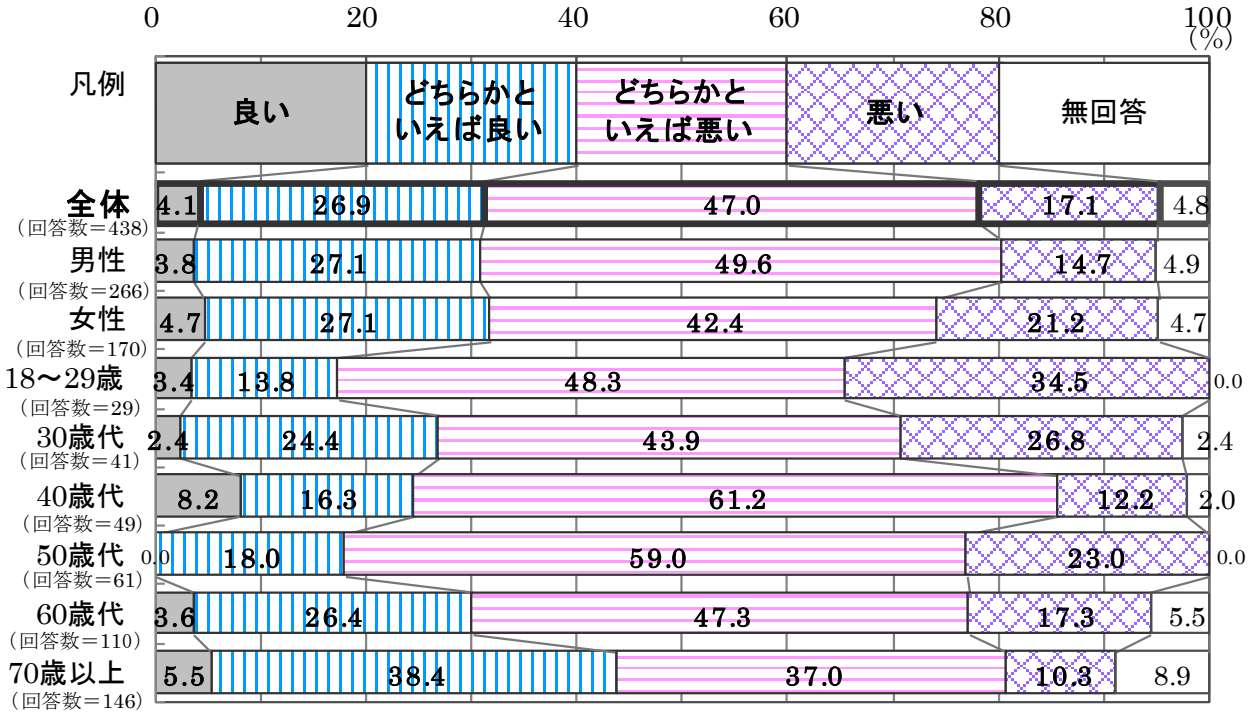

西成区のイメージは、「どちらかといえば悪い」が 47.0%であり、次いで「どちらかといえば良い」が 26.9%となっている。

「良い」（4.1%）と「どちらかといえば良い」（26.9%）を合わせた“西成区のイメージが良いと感じている”人は 31.0%となっている。

また、「悪い」（17.1%）と「どちらかといえば悪い」（47.0%）を合わせた“西成区のイメージが悪いと感じている”人は 64.1%となっている。

男女別にみると、“西成区のイメージが良いと感じている”人は、『男性』が 30.9%、『女性』が 31.8%であり、“西成区のイメージが悪いと感じている”人は、『男性』が 64.3%、『女性』は 63.6%となっている。

問 41　区民以外の西成区のイメージ　あなたは、区民以外の人が持っている西成区のイメージはどれに近いと思いますか？

		回答数
1	良い	6
2	どちらかといえば良い	29
3	どちらかといえば悪い	176
4	悪い	206
	無回答	21
	全体	438

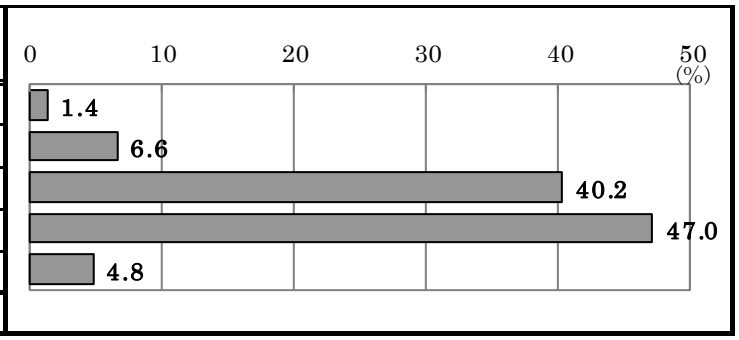

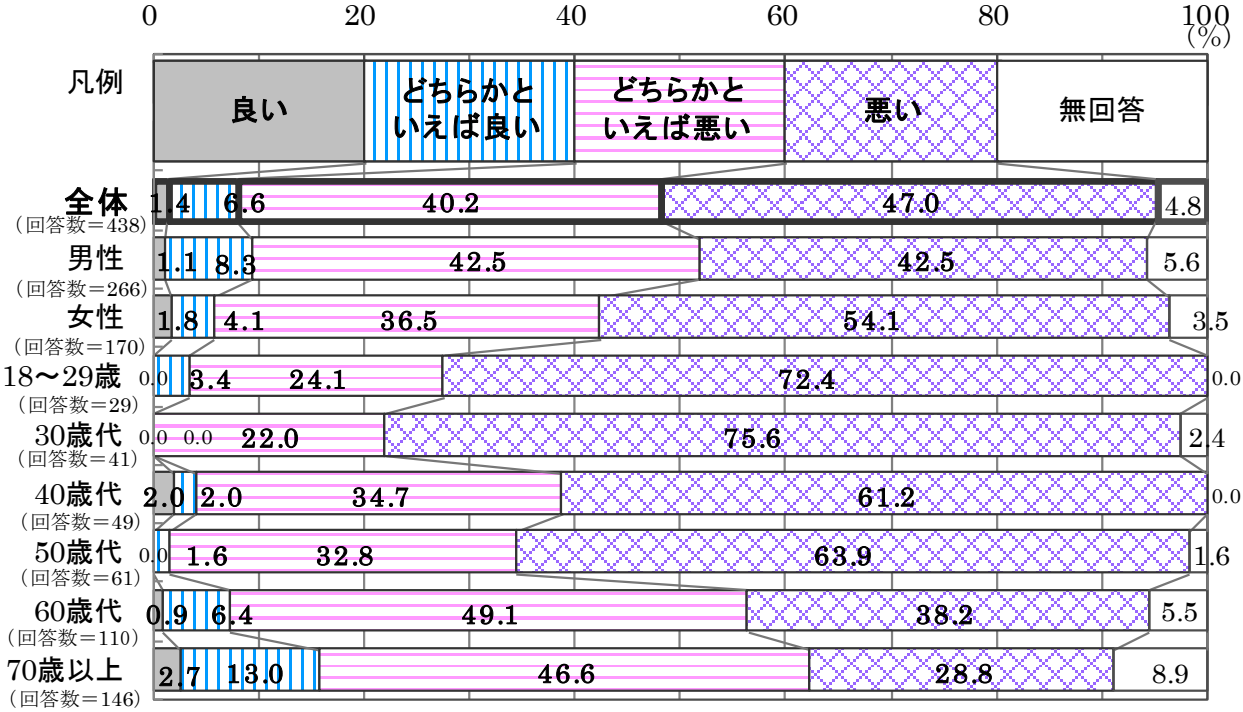

区民以外の西成区のイメージは、「悪い」が 47.0%で最も多く、次いで「どちらかといえば悪い」が 40.2%、「どちらかといえば良い」が 6.6%となっている。

「良い」（1.4%）と「どちらかといえば良い」（6.6%）を合わせた“西成区のイメージが良いと感じている”人は 8.0%となっている。

「悪い」（47.0%）と「どちらかといえば悪い」（40.2%）を合わせた“西成区のイメージが悪いと感じている”人は 87.2%となっている。

男女別にみると、“西成区のイメージが良いと感じている”人は、『男性』が 9.4%、『女性』が 5.9%であり、“西成区のイメージが悪いと感じている”人は、『男性』が 85.0%、『女性』は 90.6%となっている。

問 42　区役所情報の入手先　あなたは普段、区役所の情報をどこから入手しますか？【複数回答】

		回答数
1	広報紙	220
2	区ホームページ	51
3	SNS（ツイッター、フェイスブック）	7
4	チラシ	70
5	ポスター	69
6	テレビ	43
7	家族・友人	61
8	興味・関心がない	44
9	入手方法がわからない	56
10	その他	19
	無回答	26
	回答総数	666
	全体	438

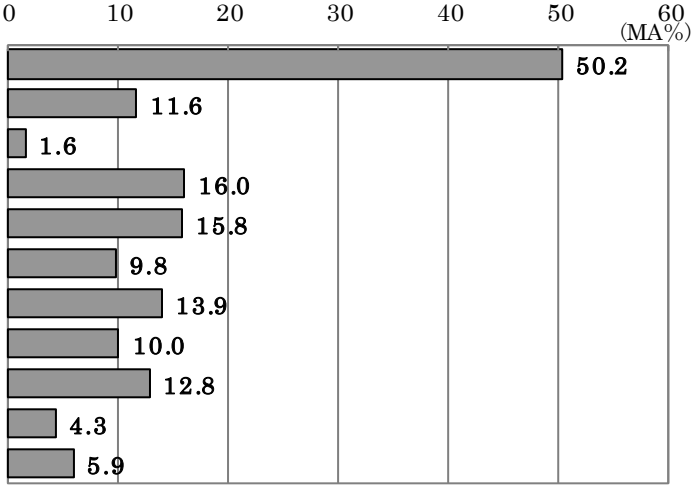

※「その他」の主な内容：区役所から（6）、回覧板（2）、新聞（2）、町会（2）、インターネット、母親、アパートの管理人　など

区役所の情報の入手先（複数回答）は、「広報紙」が 50.2%で最も多く、次いで「チラシ」が 16.0%、「ポスター」が 15.8%となっている。

【男女・年代別　区役所情報の入手先（上位 5 位）】

	第 1 位	第 2 位	第 3 位	第 4 位	第 5 位
全　体 【回答数＝438】	広報紙 50.2%	チラシ 16.0%	ポスター 15.8%	家族･友人 13.9%	入手方法がわからない 12.8%
男性 【回答数＝266】	広報紙 44.7%	ポスター 19.5%	チラシ 17.7%	入手方法がわからない 16.2%	テレビ／家族・友人　11.7%
女性 【回答数＝170】	広報紙 59.4%	家族･友人 17.1%	区ホームページ 14.7%	チラシ 13.5%	興味・関心がない　11.8%
18～29 歳代 【回答数＝29】	広報紙 27.6%	興味･関心がない　24.1%	区ホームページ／家族･友人 20.7%		ポスター 10.3%
30 歳代 【回答数＝41】	広報紙 34.1%	家族･友人 31.7%	区ホームページ 29.3%	興味･関心がない　26.8%	ポスター／テレビ／入手方法がわからない　12.2%
40 歳代 【回答数＝49】	広報紙 57.1%	家族･友人 18.4%	区ホームページ 16.3%	チラシ／ポスター 14.3%	
50 歳代 【回答数＝61】	広報紙 49.2%	家族･友人 18.0%	チラシ 16.4%	入手方法がわからない 14.8%	区ホームページ／ポスター／興味･関心がない 11.5%
60 歳代 【回答数＝110】	広報紙 58.2%	チラシ／ポスター 19.1%		入手方法がわからない 18.2%	テレビ 9.1%
70 歳以上 【回答数＝146】	広報紙 52.1%	チラシ／ポスター 17.8%		テレビ／入手方法がわからない　11.6%	

男女別にみると、男女とも「広報紙」が第 1 位であり、次いで『男性』は第 2 位が「ポスター」、第 3 位が「チラシ」となっており、『女性』は、第 2 位は「家族・友人」、第 3 位は「区ホームページ」となっている。

問 43　広報紙「にしなり我が町」の読書度　あなたは西成区の広報紙である「にしなり我が町」を読まれたことはありますか？

		回答数
1	毎月読む	85
2	ときどき読む	123
3	ほとんど読まない	72
4	読んだことがない	135
	無回答	23
	全体	438

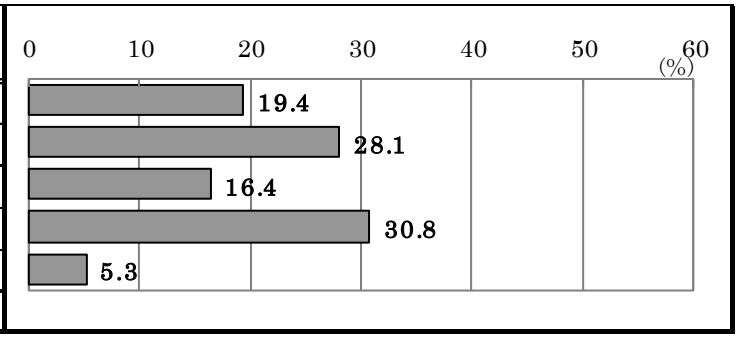

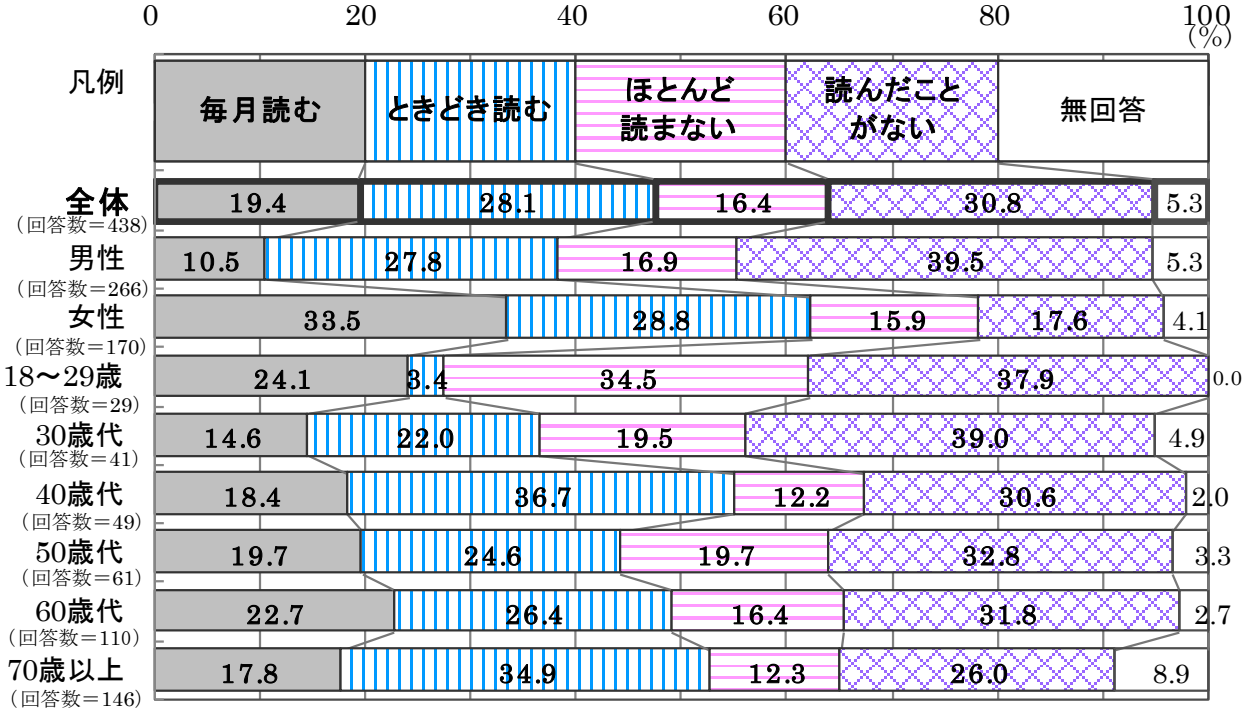

広報紙『にしなり我が町』については、「読んだことがない」が 30.8%であり、「ときどき読む」が 28.1%、「毎月読む」が 19.4%となっている。

「毎月読む」（19.4%）と「ときどき読む」（28.1%）を合わせた“にしなり我が町を読んでいる”人は、47.5%となっている。

男女別にみると、『男性』は“にしなり我が町を読んでいる”は 38.3%であり、『女性』は 62.3%となっている。

問 43－1　「にしなり我が町」で必ず読むもの（問 43 で「毎月読む」「ときどき読む」と回答の方のみ）「にしなり我が町」に掲載している情報で必ず読むものは何ですか？

		回答数
1	1面の記事	76
2	区役所からのお知らせ	154
3	各種健診のお知らせ	67
4	施設からのお知らせ	30
5	各種講座・イベント情報	39
6	専門相談	6
7	我が町川柳	14
8	その他	5
	無回答	8
	回答総数	399
	該当数	208
	非該当	230
	全体	438

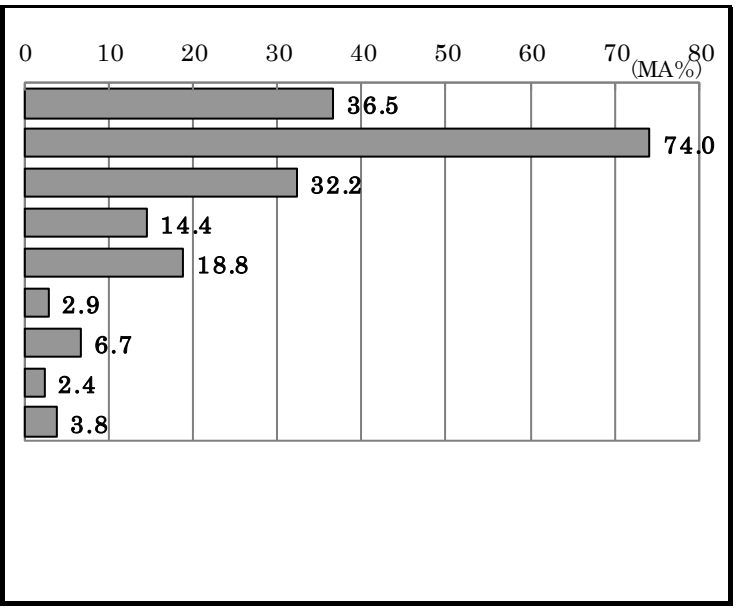

※「その他」の主な内容：すべての情報、学校のこと、子どもの健診　など

“にしなり我が町を読んでいる”人が必ず読むもの（複数回答）は、「区役所からのお知らせ」が 74.0%、「1 面の記事」36.5%、「各種健診のお知らせ」が 32.2%となっている。

問 43－2　今後、充実させるべき情報（問 43 で「毎月読む」「ときどき読む」と回答の方のみ）今後、どのような情報を充実させればよいと思いますか？【複数回答】

		回答数
1	区役所への届出･手続きなどの情報	82
2	各種講座・イベント情報	44
3	子育て・教育に関する情報	33
4	健康に関する情報	45
5	福祉に関する情報	64
6	防災・防犯情報	64
7	区役所の取り組みや事業の紹介	46
8	その他	1
	無回答	10
	回答総数	389
	該当数	208
	非該当	230
	全体	438

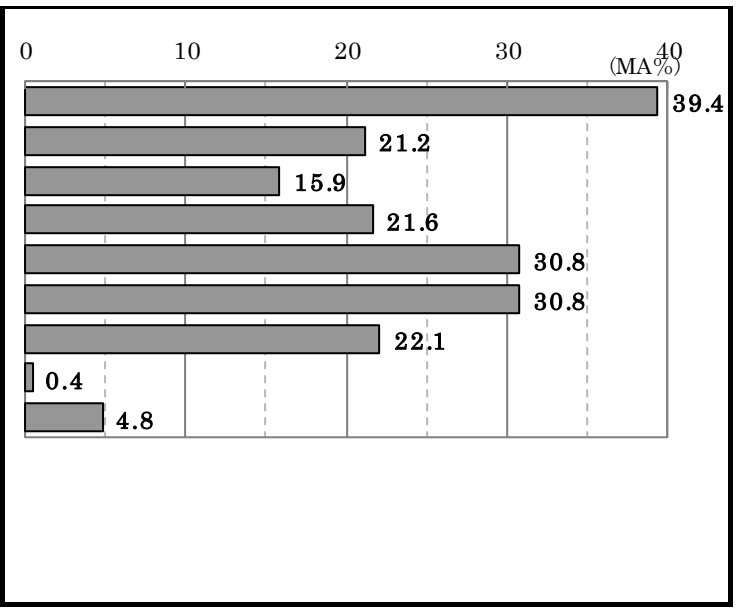

※「その他」の主な内容：1～6 のすべての情報を充実させること　など

“にしなり我が町を読んでいる”人が充実させればよいと思う情報（複数回答）は、「区役所への届出・手続きなどの情報」が 39.4%で最も多く、次いで「福祉に関する情報」と「防災・防犯情報」が 30.8%となっている。

問 43－3　「にしなり我が町」の評価（問 43 で「毎月読む」「ときどき読む」と回答の方のみ）「にしなり我が町」の紙面についてどのように思いますか？【複数回答】

		回答数
1	記事の内容がわかりやすい	126
2	記事の内容がわかりにくい	18
3	文字の大きさ・量が適切である	71
4	文字の大きさ・量が適切でない	18
5	写真・イラスト・色づかいが適切である	35
6	写真・イラスト・色づかいが適切でない	8
7	その他	6
	無回答	21
	回答総数	303
	該当数	208
	非該当	230
	全体	438

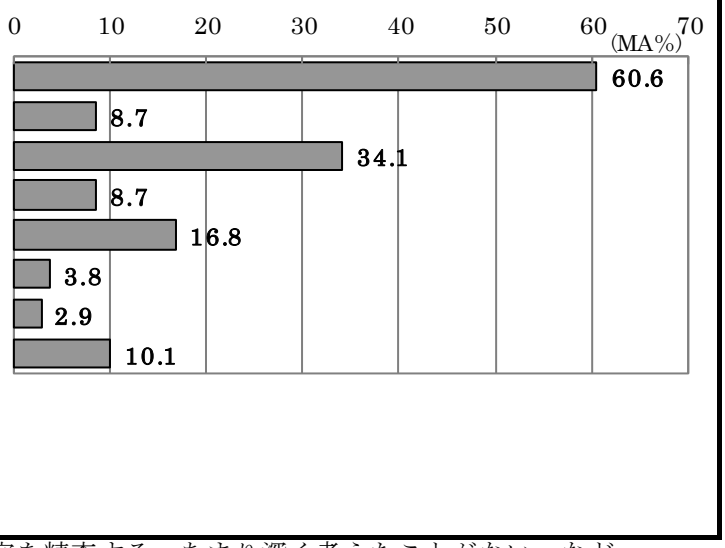

※「その他」の主な内容：文字を大きく、内容を精査する、あまり深く考えたことがない　など

“にしなり我が町を読んでいる”人が紙面については、「記事の内容がわかりやすい」が 60.6%で最も多く、次いで「文字の大きさ・量が適切である」が 34.1%、「写真・イラスト・色づかいが適切である」が 16.8%となっている。

問 43－4　広報紙を読んでいない理由（問 43 で「ほとんど読まない」「読んだことがない」と回答の方のみ）その理由は次のうちどれですか。【複数回答】

		回答数
1	仕事などが忙しく時間がない	25
2	必要な情報が掲載されていない	19
3	広報紙をどこで手にいれるのかわからない	80
4	興味がない	61
5	その他	10
	無回答	39
	回答総数	234
	該当数	207
	非該当	231
	全体	438

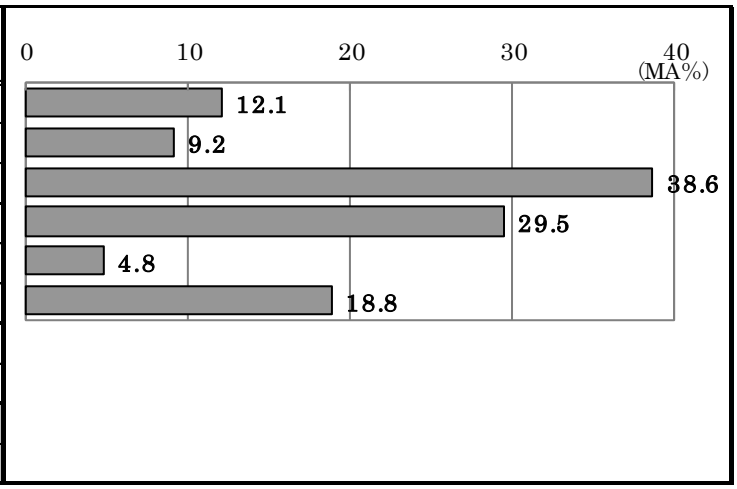

※「その他」の主な内容：広報紙を知らない（5）、目が悪いので読めない（2）、新聞をとっていないので入手できない、読んで得する情報がない　など

“にしなり我が町を読んでいない”人の読んでいない理由（複数回答）は、「広報紙をどこで手にいれるのかわからない」が 38.6%で最も多く、次いで「興味がない」が 29.5%、「仕事などが忙しく時間がない」が 12.1%となっている。

9.「区政会議」「西成特区構想」に関して

問 44　区政会議の認知度　西成区では「西成区区政会議」を行っています。あなたは、この会議を知っていますか？

		回答数
1	よく知っている	10
2	名前を知っている程度	78
3	知らない	327
	無回答	23
	全体	438

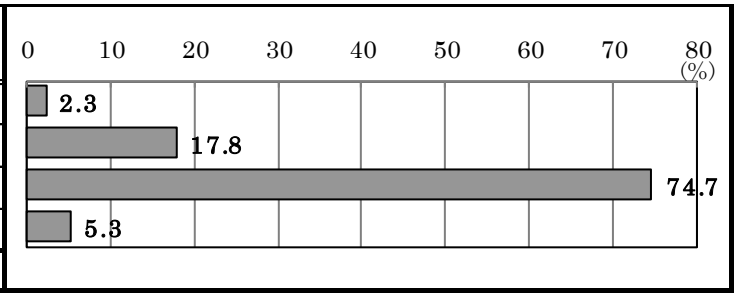

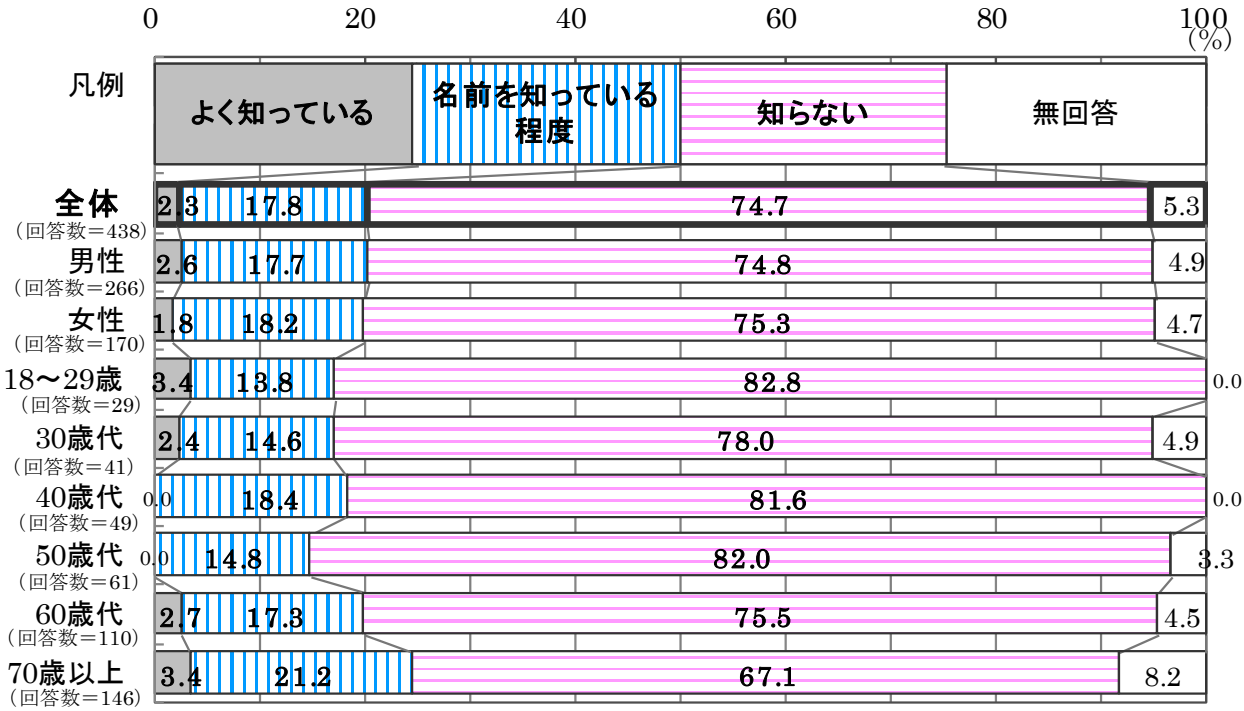

“西成区区政会議”の認知度は、「知らない」が 74.7%であり、次いで「名前を知っている程度」が 17.8%、「よく知っている」が 2.3%となっている。

「よく知っている」（2.3%）と「名前を知っている程度」（17.8%）を合わせた“西成区区政会議”を知っている人は 20.1%となっている。

男女別にみると、“西成区区政会議”を知っている人は、『男性』が 20.3%、『女性』が 20.0%となっている。

問 45　西成特区構想の認知度　あなたは、西成特区構想を知っていますか？

		回答数
1	よく知っている	29
2	名前を知っている程度	200
3	知らない	185
	無回答	24
	全体	438

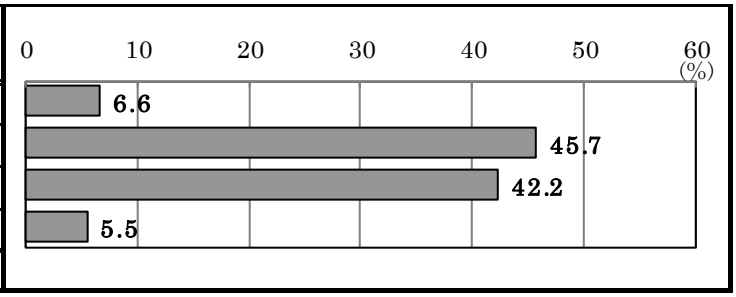



“西成特区構想”の認知度は、「名前は知っている程度」が 45.7%であり、次いで「知らない」が 42.2%、「よく知っている」が 6.6%となっている。

「よく知っている」（6.6%）と「名前を知っている程度」（45.7%）を合わせた“西成特区構想”を知っている人は 52.3%となっている。

男女別にみると、“西成特区構想”を知っている人は、『男性』が 51.5%、『女性』が 54.1%となっている。

問 46　西成特区構想による改善効果　あなたは、西成特区構想が実施されてから、西成区は良くなったと思いますか？

		回答数
1	思う	27
2	とちらかといえば思う	96
3	どちらかといえば思わない	139
4	思わない	107
	無回答	69
	全体	438

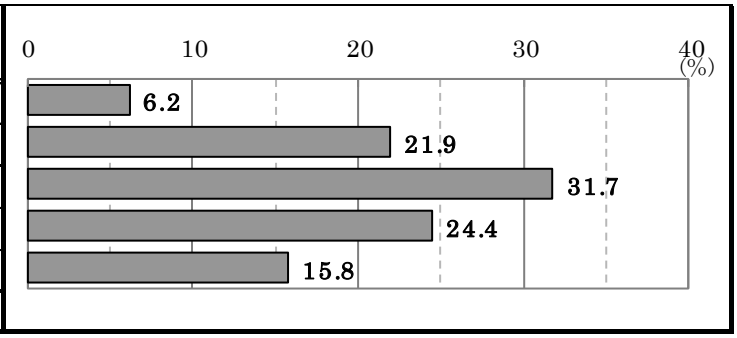

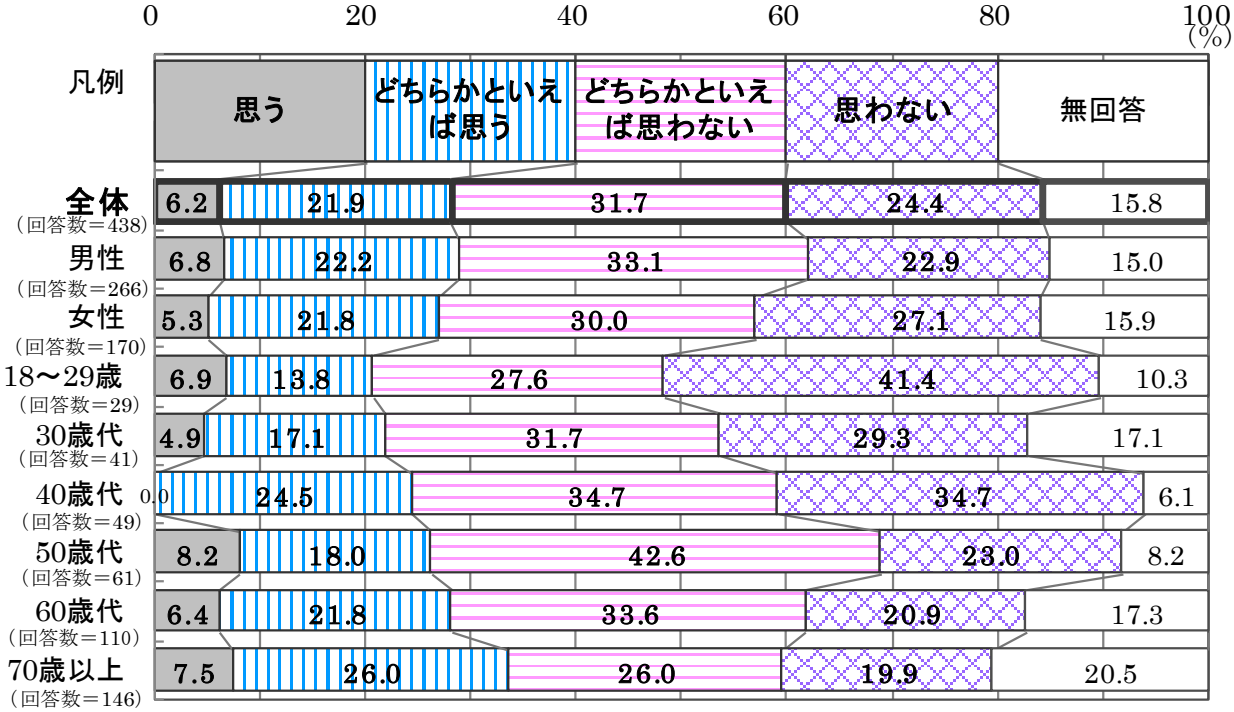

西成特区構想により西成区が良くなったかについては、「どちらかといえば思わない」が31.7%で最も多く、次いで「思わない」が 24.4%、「どちらかといえば思う」が 21.9%となっている。

「思う」（6.2%）と「どちらかといえば思う」（21.9%）を合わせた“西成特区構想により西成区が良くなったと思っている”人は 28.1%となっている。

「思わない」（24.4%）と「どちらかといえば思わない」（31.7%）を合わせた“西成特区構想により西成区が良くなった思っていない”人は 56.1%となっている。

男女別にみると、“西成特区構想により西成区が良くなったと思っている”人は、『男性』が 29.0%、『女性』が 27.1%となっている。

問 46－1　改善に寄与した取組み（問 46 で「思う」「どちらかといえば思う」と回答の方のみ）　どの取組みにより良くなったと思いますか？【複数回答】

		回答数
1	治安問題の改善	65
2	不法投棄対策	51
3	テント･小屋掛けの平和的な解決	50
4	安心・安全のための防犯対策	31
5	結核対策	36
6	子育て世帯の呼び込み策	9
7	教育振興策	27
8	高齢日雇労働者、野宿生活者等の就労支援	34
9	貧困問題に対する総合的支援体制構築	15
10	貧困等課題の多い子育て世帯への支援策	9
11	市未利用地の戦略的活用、ハウジング等	8
12	観光・国際観光振興、アート振興策	11
13	あいりん総合センターの今後のあり方	28
14	あいりん地域の迷惑駐輪対策	27
15	新今宮駅とその周辺の再開発	41
	無回答	2
	回答総数	444
	該当数	123
	非該当	315
	全体	438

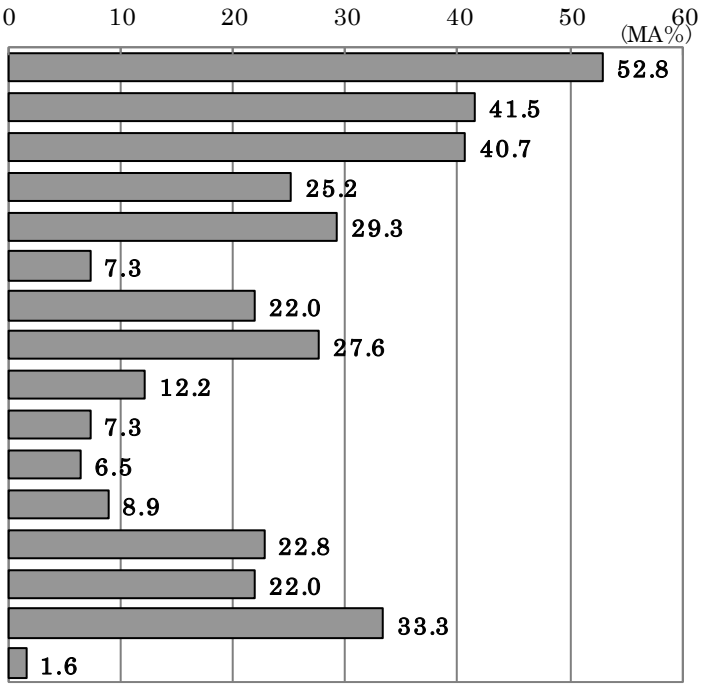

“西成特区構想により西成区が良くなったと思っている”人の良くなったと思う取組み（複数回答）は、「治安問題の改善」が 52.8%、「不法投棄対策」が 41.5%、「テント・小屋掛けの平和的な解決」が 40.7%となっている。

問 47　あいりん地域の環境改善　西成区役所では、あいりん地域環境整備事業（巡回・啓発等）として、ごみの不法投棄対策、通学路を中心とした清掃、落書き消去、違法露店対策等を行っています。

あなたは、あいりん地域の環境がよくなったと思いますか？

		回答数
1	思う	60
2	とちらかといえば思う	163
3	どちらかといえば思わない	95
4	思わない	68
	無回答	52
	全体	438

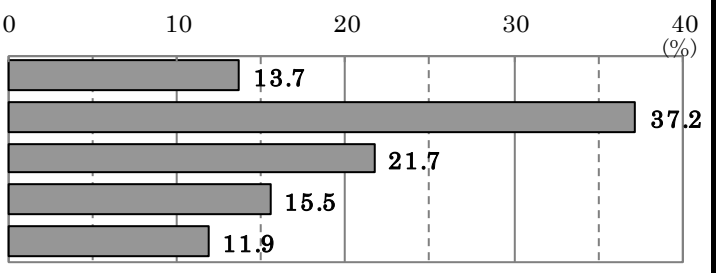

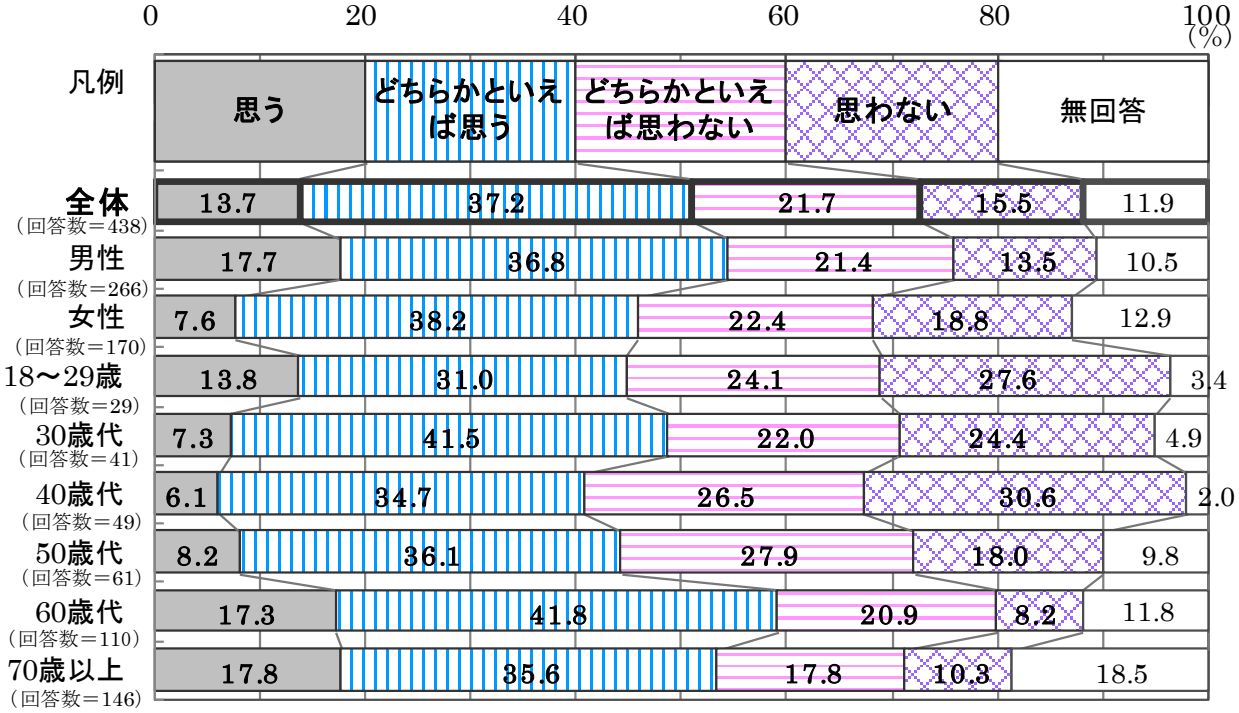

あいりん地域の環境がよくなったかについては、「どちらかといえば思う」が 37.2%、「どちらかといえば思わない」が 21.7%、「思わない」が 15.5%となっている。

「思う」（13.7%）と「どちらかといえば思う」（37.2%）を合わせた“あいりん地域の環境がよくなったと思っている”人は 50.9%となっている。

男女別にみると、“あいりん地域の環境がよくなったと思っている”人は、『男性』が 54.5%、『女性』が 45.8%となっている。

問 48　単身高齢生活保護受給者のつながりづくり事業の認知度　西成区役所では、単身高齢生活保護受給者の孤立を防ぎ、健康で安定した生活をおくれるようにすること、地域コミュニティに参加できるようにしていくこと、また生活保護費の本来の趣旨からはずれた使用の抑制など生活面での改善を図ることにより、生活保護制度に対する信頼回復につなげることを目的として、「単身高齢生活保護受給者のつながりづくり事業　ひと花プロジェクト」を行っています。

あなたは、この事業の取組みを知っていますか？

		回答数
1	よく知っている	15
2	名前は知っているが、内容は知らない	64
3	知らない	320
	無回答	39
	全体	438

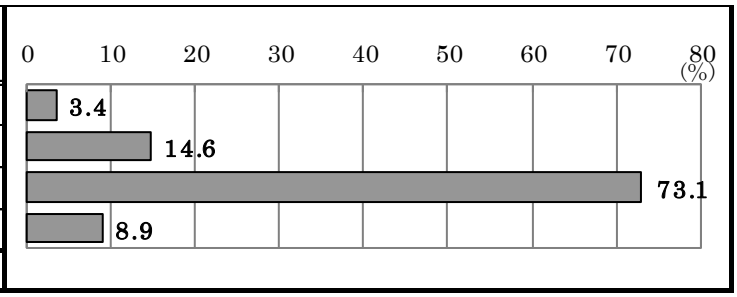

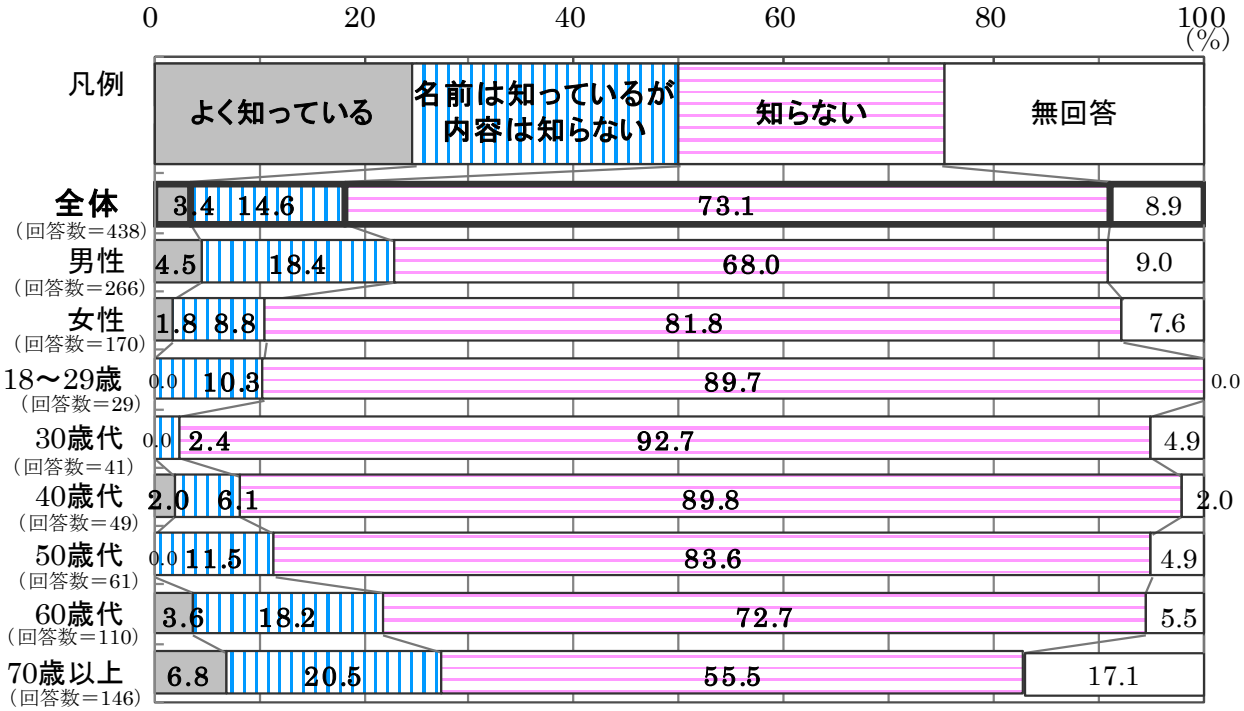

単身高齢生活保護受給者のつながりづくり事業　ひと花プロジェクトについては、「知らない」が 73.1%、「名前は知っているが、内容は知らない」が 14.6%、「よく知っている」が 3.4%となっている。

「よく知っている」（3.4%）と「名前は知っているが、内容は知らない」（14.6%）を合わせた“単身高齢生活保護受給者のつながりづくり事業　ひと花プロジェクトを知っている”人は 18.0%となっている。

男女別にみると、“単身高齢生活保護受給者のつながりづくり事業　ひと花プロジェクトを知っている”人は、『男性』が 22.9%、『女性』が 10.6%となっている。

問 48－1　知っているひと花プロジェクトの取組み（問 48 で「よく知っている」「名前は知っているが、内容は知らない」と回答の方のみ）　ひと花プロジェクトの取組みで、あなたが知っているものはありますか？【複数回答】

		回答数
1	農作業	11
2	健康教室	13
3	金銭・服薬サポート	3
4	就業体験	7
5	清掃作業・草むしりなど地域のお手伝い	43
6	ダンス・演劇などの表現プログラム	3
7	その他	2
8	知らない	22
	無回答	7
	回答総数	111
	該当数	79
	非該当	359
	全体	438

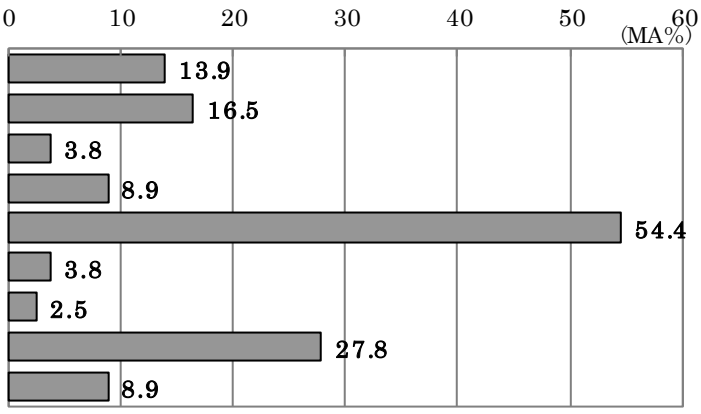

“単身高齢生活保護受給者のつながりづくり事業　ひと花プロジェクトを知っている”人が知っている取組み（複数回答）は、「清掃作業・草むしりなどの地域のお手伝い」が 54.4%、「知らない」が 27.8%、「健康教室」が 16.5%となっている。

問 48－2　ひと花プロジェクト利用者の地域コミュニティへの参加（問 48 で「よく知っている」「名前は知っているが、内容は知らない」と回答の方のみ）　ひと花プロジェクトの利用者が、地域コミュニティに参加することができていると思いますか？

		回答数
1	思う	10
2	どちらかといえば思う	28
3	どちらかといえば思わない	29
4	思わない	6
	無回答	6
	該当数	79
	非該当	359
	全体	438

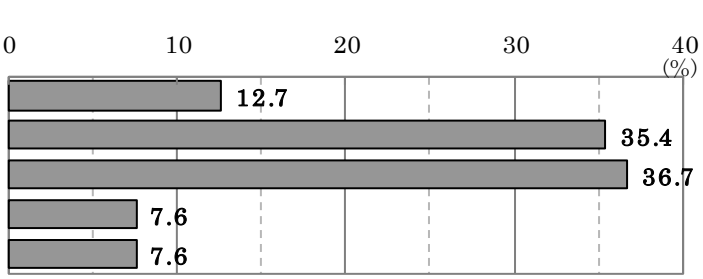

“単身高齢生活保護受給者のつながりづくり事業　ひと花プロジェクトを知っている”人は、ひと花プロジェクトの利用者が地域コミュニティに参加できていることについては、「どちらかといえば思わない」が 36.7%、「どちらかといえば思う」が 35.4%、「思う」が 12.7%となっている。

問 48－3　ひと花プロジェクトの信頼回復の効果（問 48 で「よく知っている」「名前は知っているが、内容は知らない」と回答の方のみ）ひと花プロジェクトの取組みが、生活保護制度に対する信頼回復に役立っていると思いますか？

		回答数
1	思う	8
2	どちらかといえば思う	30
3	どちらかといえば思わない	25
4	思わない	8
	無回答	8
	該当数	79
	非該当	359
	全体	438

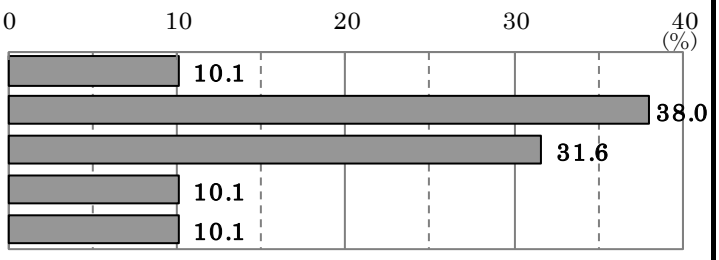

“単身高齢生活保護受給者のつながりづくり事業　ひと花プロジェクトを知っている”人は、ひと花プロジェクトが生活保護に対する信頼回復に役立っているかについては、「どちらかといえば思う」が 38.0%、「どちらかといえば思わない」が 31.6%、「思う」と「思わない」がともに 10.1%となっている。

Ⅲ　参考資料

欄外等への記述

14 名が欄外に意見などを記述している。

【記述の概要】

・今後ともより良い区になりますように（2）
・市議会議員は役に立っていない。
・生活保護を受けやすいというイメージを何とかすべき。
・年金生活者よりも生活保護の金額が多いのは問題である。
・あいりんやホームレスのイメージが強すぎる。他の良いものが見えなくなっている。
・弁護士の無料相談の日時の増設を。
・雇用ではなく、事業支援の窓口の充実を。
・地域活動で独断で出場者を決められており、問題だ。
・町会費の使い途が不明である。
・防災対策に安全帽（ヘルメット）の記載がない。
・今宮小学校がなくなり、子育ての情報が入らなくなった。
・「にしなり我が町」がポストに入らなくなった。新聞を止めたからか。
・アンケートの設問が多すぎる。30 問位にしては。

平成 27 年度　西成区民意識調査（区民モニターアンケート）
報告書

発行年月　　平成 28 年 3 月
発　　行　　大阪市西成区役所　総務課
〒557－8501　大阪市西成区岸里 1 丁目 5 番 20 号
電　話 06－6659－9683／FAX 06－6659－2245