

「舞洲緑地（シーサイドプロムナード）における魚釣り社会実験」検証結果

1. 実施期間 平成21年4月1日から6月30日
2. 実施場所 舞洲緑地（シーサイドプロムナード）東側延長約300m
3. 実施目的
 - ・舞洲地区において市民による水辺利用を促進するとともに、大阪湾の自然環境保持の大切さを学習し、さらに魚釣りのマナー向上を目的として一時開放する。
 - ・監視員が常駐しない状況下で釣り人がマナーを守って釣りが出来るか、一般の緑地利用者とのトラブルが生じないかなど、釣り場として開放する場合の問題点を検証する。
4. 協力団体
 - 社団法人全日本釣り団体協議会
 - 財団法人日本釣振興会大阪府支部
 - NPO法人釣り文化協会
5. 検証結果
 - ・魚釣りマナーに関しては、社会実験範囲外での釣り、投げ釣り、撒き餌等する人が一部で見受けられた。また、そのほかには、バイクの乗り入れ、釣り上げた魚介類の放置(断定は出来ないが)等もあった。
 - ・施設の安全性（滑り止めマットの効果・耐久性）に関しては、滑り止めとしての効果はあったが、強風、波等による耐久性が乏しく長期間の使用はできなかった。
 - ・安全管理体制に関しては、緊急連絡網等の体制を引いたが、活用するような事態はなかった。
 - ・ライフジャケット着用に関しては、転落防止柵や救命浮環などの安全設備が完備しているためか、着用者は少なかった。
 - ・一般利用者からの魚釣りアンケートに関しては、好意的な意見もあれば、釣り人のマナーの悪さを指摘する意見が一部あった。

以上から、監視員が常駐しない状況下での釣り人のマナーに関しては、一部にはマナー違反者はあったが、一般緑地利用者とのトラブルは報告されていない。

《参考》	別紙①	プロムナード巡視報告
	別紙②	プロムナード巡視結果
	別紙③-1	釣り人アンケート集計
	別紙③-2	一般利用者アンケート

「舞洲緑地(シーサイドプロムナード)における魚釣り社会実験」検証資料

○巡視報告[平成21年4月1日から6月30日]

1. 緑地利用者への影響や魚釣りマナー(ごみ捨て等)

- ・ごみに関しては一般利用者と殆んど同じで釣り客のマナーが特別に悪いとは見受けられない。

- ・シーサイドプロムナードにおいて社会実験範囲外で釣りをする人有り。

(91日の内76日) ※報告無し日は含まない

- ・投げ釣りをする釣り人有り。 ————— (// 10日)

- ・撒き餌をする釣り人有り。 ————— (// 5日)

- ・バイクを乗り入れて釣りをする人有り。 — (// 25日)

- ・来客者による救命道具の乱用有り。 ————— (// 5日)

- ・魚等の調理痕有り。 ————— (// 1日)

- ・釣り上げた魚類の放置有り。 ————— (// 2日) ※貝類放置も見受けられた

2. 施設の安全性(滑り止めマットの効果・耐久性)

- ・滑り止めマットが想定以上に耐久性が無く、ビス止め部分のマットが数箇所破損した。また、強風と波により広範囲で損傷し長期間の利用は不可だった。

- ・滑り止めとしての効果はあった。

3. 安全管理体制(緊急連絡網、荒天時の情報提供)

- ・特になし

(安全管理体制に基づき行動を起こすような事態には直面しなかった)

4. ライフジャケット着用の啓発効果

- ・実験期間(91日)内で確認出来た着用者は14名。

(転落防止柵や救命浮環など安全設備があるためか着用者率は低かった)

○『釣り人へのアンケート』 (サンプル数 81)

1.釣ri場として開放を希望する意見

- ・常に開放してほしい。
- ・とてもキレイだったので今後も続けてください。
- ・水都大阪に釣ri場がないのはおかしい。
- ・区域を限定して魚釣riを認めるのが良いのではないかと思う。
- ・家族で魚つりという点で、トイレもきれいし、駐車場もあり、安全柵もあり、とてもいい環境である。

2.釣ri場環境に関する意見

- ・夜釣riキンシ!
- ・マナー向上のため、監視員等の配置。
- ・ゴミも少なく良かった。きれい。
- ・安全性が高い。
- ・大阪市の職員さんによる、非常にいきとどいた施設管理には市民として驚いております。ひとつ言わせてもらいますと、売店等が無い事と、釣riの事に関する相談できる職員さんがいないのを残念と思いました。
- ・売店が近くにあれば。
- ・自然があり良い。緑が多い。
- ・こんな都心から近い場所に、良い憩いの場所(釣riに限らず)があるとは知らなかった。もっとアピールするべきだと思う
- ・初心者には釣れる釣れないよりも快適に釣riが出来る環境が第一である。

3.その他の意見

- ・駐車場が高い。駐車料金高すぎる、有料にするなら波除がいる。1日500円くらいにして下さい。
- ・バーベキューができれば毎日来たい。
- ・アジ・サバが釣れだしたら、漁師が網入れに来て釣ri人とトラブルになる事もある。

○『一般利用者へのアンケート』 (サンプル数 101)

1. 釣り場として開放を希望する意見

- ・いつでも釣りができたら良い。一般開放してほしい。禁止はおかしい。
- ・釣りもマナーさえ守ればよいのではないか。
- ・竿等にあたると危険なので、魚釣りと遊歩道の空間を明確に分けるならよい。
- ・景観維持のため、釣り人がゴミやエサを持ち帰ればよい。
- ・環境学習の一環として行うのであればよい。

2. 環境、マナーに関する意見

- ・散歩等にはとても良いところです。
- ・最近ゴミが非常に多い、マナーの悪い人には来てほしくない。
- ・お花がきれいです。もっとたくさんあったらいいです。
- ・汚くなっている。ゴミを残すと罰金に。ゴミやエサの放置など釣り人のマナーが悪い。
- ・これ以上あまり人工的なものをふやしてほしくない。
- ・ゴミカゴにふたをしてほしい。
- ・トイレが少なすぎる遠い。
- ・マナーを守ってお互い気持ち良く楽しめば、釣れた魚を見せてもらって楽しかった。
- ・竿等にあたると危険。

3. その他の意見

- ・入り口で車椅子のレンタルがほしい。
- ・交通の便が良くない。
- ・バイクの音がうるさい。
- ・駐車場が高い。1日500円位が良い。
- ・住民等にも広報してほしい。
- ・海側の遊歩道がいたんでいるのが怖い。
- ・緑地内にバイクが進入していたり、区域外でつりをしていても、パトロール車は、全く注意しようとしめない。(パトロールを強化してほしい)

プロムナード巡視結果「平成21年4月」

月～金：舞洲緑地管理事務所 土日祝：協力団体、警備業務

日付	実験範囲内で釣りをする人	実験範囲外で釣りをする人	内救命胴衣着用者	問題点等
4月1日(水)	0	0～2	0	投げ釣り、バイク乗り入れ
4月2日(木)	0	1～2	0	
4月3日(金)	0～5	4～5	2	マット剥れ、投げ釣り、バイク乗り入れ
4月4日(土)	有(内外内訳人数の報告無し)		人数報告無し	投げ釣り、まき餌、バイク乗り入れ
4月5日(日)	人数報告無し	2	人数報告無し	投げ釣り、まき餌、マット材質が弱い、ゴミ入れ位置が遠い、標記が小さい(分かりにくい)
4月6日(月)	0	0～5	0	プロムナード西側浮環ロープ散乱・ゴミ散乱、まき餌、NO.30浮環亀裂、バイク乗り入れ
4月7日(火)	0～2	2～3	0	バイク乗り入れ、プロムナード西側焚き火跡(ゴミ有)、救命胴衣未着
4月8日(水)	0～5	0～4	0	バイク乗り入れ、救命胴衣未着
4月9日(木)	0	0～2	0	投げ釣り
4月10日(金)	0	0～3	0	バイク乗り入れ
4月11日(土)	7～31(内外内訳人数の報告無し)		0	タバコ吸殻有り、バイク乗り入れ
4月12日(日)	20～34(内外内訳人数の報告無し)		0	バイク乗り入れ、水上バイク通行有り、大型バスが駐車のため一般車両駐車に影響有り
4月13日(月)	0	4～11	0	焚き火跡、投げ釣り、釣り糸による野鳥への被害報告
4月14日(火)	0	0	0	縄はしごが海に投棄
4月15日(水)	0	0～3	0	
4月16日(木)	0	0～3	0	投げ釣り
4月17日(金)	0	0～4	0	サイン破損
4月18日(土)	0～24(内外内訳人数の報告無し)		5	バイク乗り入れ
4月19日(日)	3	10～12	6	バイク乗り入れ
4月20日(月)	0	0～6	0	投げ釣り
4月21日(火)	0	0～2	0	
4月22日(水)	0～1	0～13	0	マット破損、サイン破損、バイク乗り入れ、救命胴衣未着
4月23日(木)	0～4	0～5	0	バイク乗り入れ、救命胴衣未着
4月24日(金)	0～1	0～5	0	救命胴衣未着
4月25日(土)	0	2	0	
4月26日(日)	1	0	(人数報告無し)	
4月27日(月)	0	0～4	0	マット破損(緊急対応済み)、サイン破損
4月28日(火)	0～1	0～4	0	マット破損(回収済み)、プロムナード周辺ゴミ散乱、救命胴衣未着
4月29日(水)	9	9	(人数報告無し)	サイン破損
4月30日(木)	0～2	0～4	0	プロムナード周辺ゴミ散乱、バイク乗り入れ、救命胴衣未着

プロムナード巡視結果「平成21年5月」

月～金：舞洲緑地管理事務所 土日祝：協力団体、警備業務

日付	実験範囲内で釣りをする人	実験範囲外で釣りをする人	内救命胴衣着用者	問題点等
5月1日(金)	0～2	1～5	0	救命胴衣未着
5月2日(土)	6	0	(人数報告無し)	
5月3日(日)	2～4	4～10	0	救命胴衣未着、トイレにゴミ多い、救命浮環ロープの解き難い状態
5月4日(月)	6	12	(人数報告無し)	投げ釣り、まき餌をする人多数有(禁止行為を知らないため)
5月5日(火)	(人数報告無し)			
5月6日(水)	(人数報告無し)	2	(人数報告無し)	
5月7日(木)	0～1	0	0	救命胴衣未着
5月8日(金)	0～1	0～1	0	救命胴衣未着、サビキ散乱、救命浮環1基海へ投げ入れ
5月9日(土)	7	0	(人数報告無し)	
5月10日(日)	0	4	0	救命浮環ロープの解き難い状態で修正
5月11日(月)	0～1	1～3	0	救命胴衣未着、救命浮環1基紛失、ゴミ散乱、単管バリケード破損
5月12日(火)	0～4	0～4	0	救命胴衣未着
5月13日(水)	1～5	3～5	0	救命胴衣未着、釣った魚の放置
5月14日(木)	0～2	0～3	0	救命胴衣未着、トイレにゴミ有
5月15日(金)	0～2	0～8	0	救命胴衣未着、プロムナード西側に花火跡散乱(舗装面に花火のいたずら有り)
5月16日(土)	(人数報告無し)	3	(人数報告無し)	
5月17日(日)	0	0	0	タバコ吸殻少々有
5月18日(月)	0～1	3～4	0	救命胴衣未着、バイク乗り入れ
5月19日(火)	1	0～5	1	バイク乗り入れ
5月20日(水)	0～2	1～7	0	救命胴衣未着
5月21日(木)	0～2	0～6	0	救命胴衣未着、撒き餌
5月22日(金)	0	0～3	0	
5月23日(土)	(人数報告無し)			
5月24日(日)	0～1	5	(人数報告無し)	
5月25日(月)	0～2	0～2	0	救命胴衣未着、バイク乗り入れ、西側フェンス破損
5月26日(火)	0～1	0～5	0	救命胴衣未着
5月27日(水)	0～1	0～5	0	救命胴衣未着、バイク乗り入れ
5月28日(木)	0～1	0～2	0	救命胴衣未着
5月29日(金)	0～4	0～3	0	救命胴衣未着、バイク乗り入れ
5月30日(土)	3	5	(人数報告無し)	タバコ吸殻多い
5月31日(日)	4	(人数報告無し)	(人数報告無し)	

プロムナード巡視結果「平成21年6月」

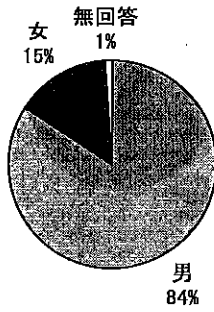
月～金：舞洲緑地管理事務所 土日祝：協力団体、警備業務

日付	実験範囲内で釣りをする人	実験範囲外で釣りをする人	内救命胴衣着用者	問題点等
6月1日(月)	0～5	0～4	0	救命胴衣未着、釣り人が海中より滑り止めマット引き上げ(10M)
6月2日(火)	0～4	0～5	0	救命胴衣未着、バイク乗り入れ
6月3日(水)	0～1	0～5	0	救命胴衣未着、バイク乗り入れ
6月4日(木)	0～2	1～5	0	救命胴衣未着、バイク乗り入れ
6月5日(金)	0	1～4	0	釣った魚(ボラ)の放置
6月6日(土)	12	3	(人数報告無し)	タバコ吸殻、空き缶多い
6月7日(日)	(人数報告無し)	0	(人数報告無し)	
6月8日(月)	0～1	3～12	0	救命胴衣未着、バイク乗り入れ、サビキ散乱
6月9日(火)	0～1	1～6	0	救命胴衣未着
6月10日(水)	0～1	0～2	0	救命胴衣未着、満潮の為 海からのゴミ等が散乱
6月11日(木)	0～1	0～4	0	救命胴衣未着、満潮の為 海からのゴミ等が散乱
6月12日(金)	0～1	1～6	0	救命胴衣未着、満潮の為 海からのゴミ等が散乱
6月13日(土)	7	0	(人数報告無し)	
6月14日(日)	(人数報告無し)	0	(人数報告無し)	バイク乗り入れ
6月15日(月)	0～2	1～8	0	救命胴衣未着
6月16日(火)	0～2	5～7	0	救命胴衣未着
6月17日(水)	0～3	0～5	0	救命胴衣未着、魚を入れるカゴの放置
6月18日(木)	0～2	0～5	0	救命胴衣未着
6月19日(金)	0～2	2～5	0	救命胴衣未着
6月20日(土)	人数報告無し			
6月21日(日)	1	0	(人数報告無し)	空き缶、空き袋散乱、海からのゴミ等が散乱
6月22日(月)	0～2	0～3	0	救命胴衣未着
6月23日(火)	0～0	0～6	0	満潮によるマットめくれ、撤収予定
6月24日(水)	0～2	1～4	0	救命胴衣未着、大潮によるゴミの打ち上げ、救命浮き輪のはずれ、処置済
6月25日(木)	0～4	2～6	0	救命胴衣未着、大潮によるゴミの散乱、ボードウォーク1枚はずれ
6月26日(金)	0～5	1～5	0	非常用はしご取り出し遊ぶ子供(中学生)発見、口頭注意
6月27日(土)	0～13(内外人数分け報告無し)			人数報告無し
6月28日(日)	9	人数報告無し	〃	バイク乗入、投げ釣り人(7人)、緑地トイレ前ごみ散乱、海上から打ち上げられたごみ散乱
6月29日(月)	0～2	0～4	0	救命胴衣未着、マット釣り人に2枚引き上げてもらう、回収済み
6月30日(火)	0～1	1～2	0	救命胴衣未着、満潮によりゴミ散乱

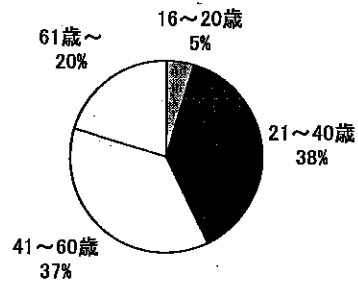
釣り人アンケート集計[4月1日～6月30日](81枚)

Q1

性別

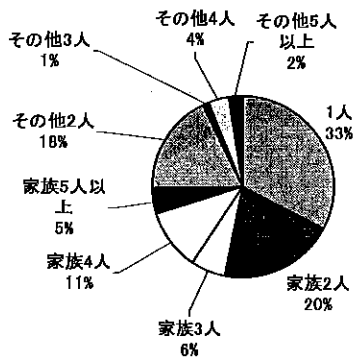


年齢



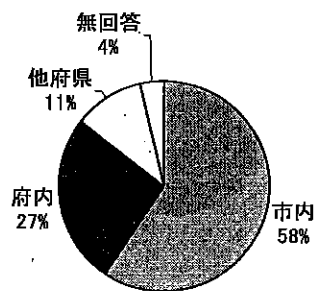
Q2

何人で来園



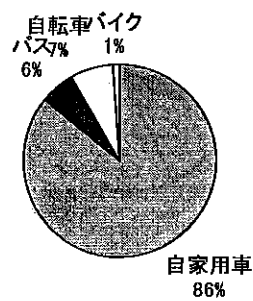
Q3

どこから




Q4

交通手段

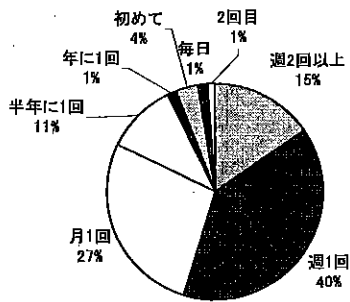


Q5

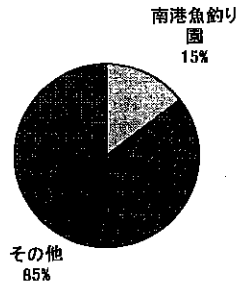
情報手段



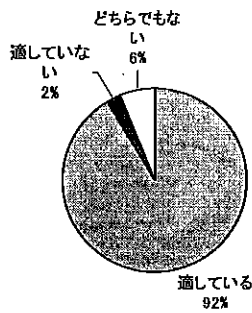
Q6
釣り回数



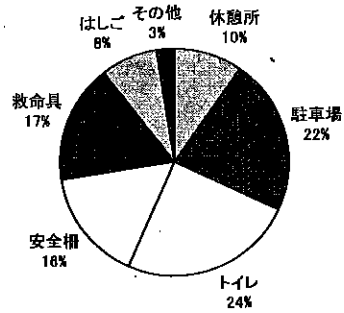
Q7
釣り場



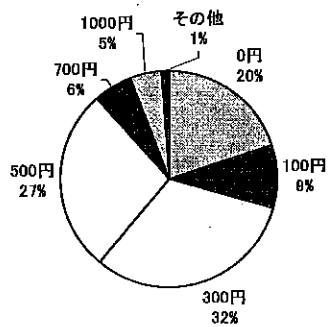
Q8
釣り場としては



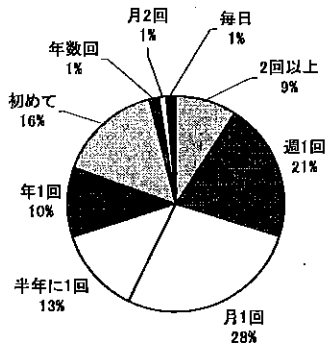
Q9
必要な施設は



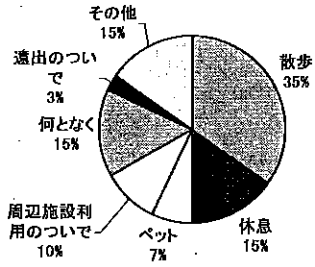
Q10
利用料金



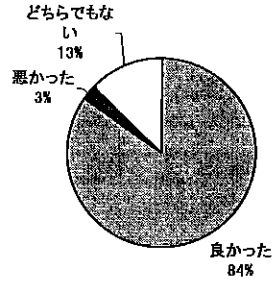
Q11
来園頻度



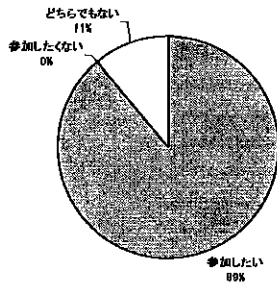
Q12
来園目的



Q13
魚釣場の感想



Q14
社会実験の参加



Q1

男	女	無回答	16~20歳	21~40歳	41~60歳	61歳~
74	13	1	4	32	31	17

Q2

1人	家族2人	家族3人	家族4人	家族5人以上	その他2人	その他3人	その他4人	その他5人以上
27	17	5	9	4	15	1	3	2

Q3

市内	府内	他府県	無回答
49	22	9	3

Q4

自家用車	バス	自転車	徒歩	その他	バイク
73	5	6			1

Q5

友人	インターネット	新聞、雑誌	口コミ	その他	テレビ	釣具店	訪れて	看板
1	19	14	32	3	2	3	3	1

Q6

週2回以上	週1回	月1回	半年に1回	年に1回	初めて	毎日	2回目
13	33	23	9	1	3	1	1

Q7

南港魚釣り園	その他
11	64

Q8

適している	適していない	どちらでもない
75	2	5

判断基準

魚の釣れる量	遊歩道の利用者との関係	施設の使い易さ	トイレ、駐車場の付属施設	安全設備の充実度
22	21	40	54	35

Q9

休憩所	駐車場	トイレ	安全柵	救命具	はしご	その他
22	51	56	36	39	18	6

Q10

0円	100円	300円	500円	700円	1000円	その他
17	8	27	23	5	4	1

Q11

2回以上	週1回	月1回	半年に1回	年1回	初めて	年数回	月2回	毎日
7	16	21	10	8	12	1	1	1

Q12

散歩	休息	ペット	周辺施設利用のついで	何となく	選出のついで	その他
25	11	5	7	11	2	11

Q13

良かった	悪かった	どちらでもない
68	2	10


Q14

参加したい	参加したくない	どちらでもない
72	0	9

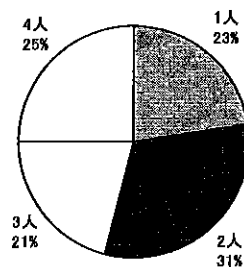
一般利用者アンケート集計[4月1日～6月30日] (101枚)

Q1

性別

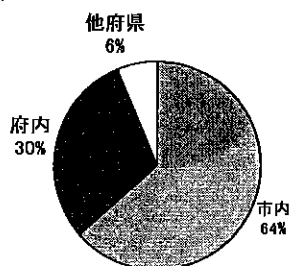


何人で



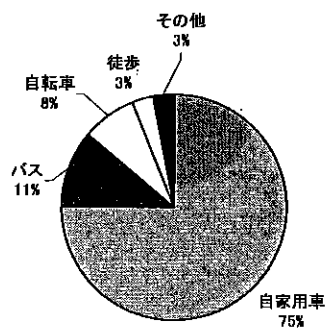
Q2

どこから



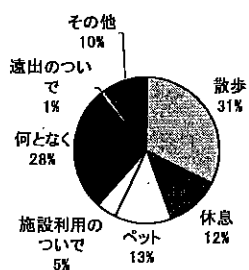
Q3

交通手段



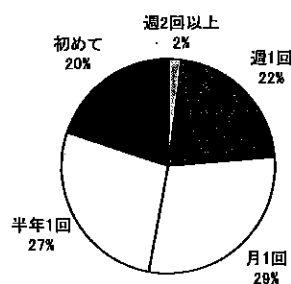
Q4

来園目的

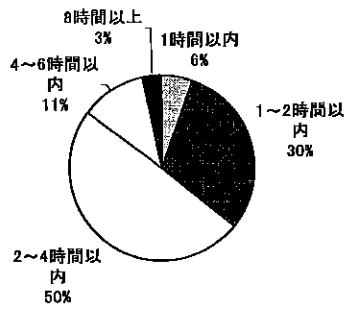


Q5


来園頻度



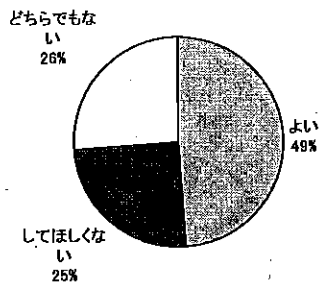
Q6
滞在時間



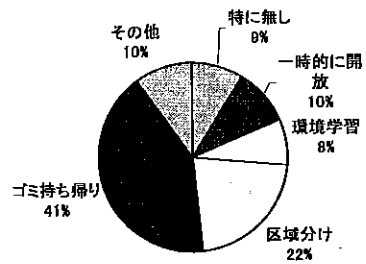
Q7
社会実験ご存知でしたか



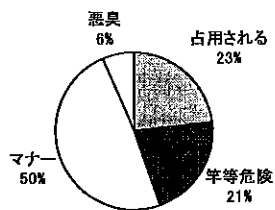
Q8
舞洲での釣りは



Q9
良いと答えた方



Q10
してほしくないと答えた方



性別	
男	女
54	27

Q1

1人	2人	3人	4人	内子供
18	25	17	20	50

Q2

市内	府内	他府県
59	28	6

Q3

自家用車	バス	自転車	徒歩	その他
75	11	8	3	3

Q4

散歩	休息	ペット	施設利用のついで	何となく	遠出のついで	その他
35	13	14	5	30	1	11

Q5

週2回以上	週1回	月1回	半年1回	初めて
1	12	16	15	11

Q6

1時間以内	1~2時間以内	2~4時間以内	4~6時間以内	8時間以上
5	27	44	10	3

Q7

知っていた	知らなかった
37	52

Q8

よい	してほしくない	どちらでもない
49	25	26

Q9

特に無し	一時的に開放	環境学習	区域分け	ゴミ持ち帰り	その他
8	9	7	20	38	9

Q10

占用される	竿等危険	マナー	悪臭
11	10	23	3