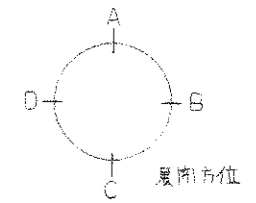


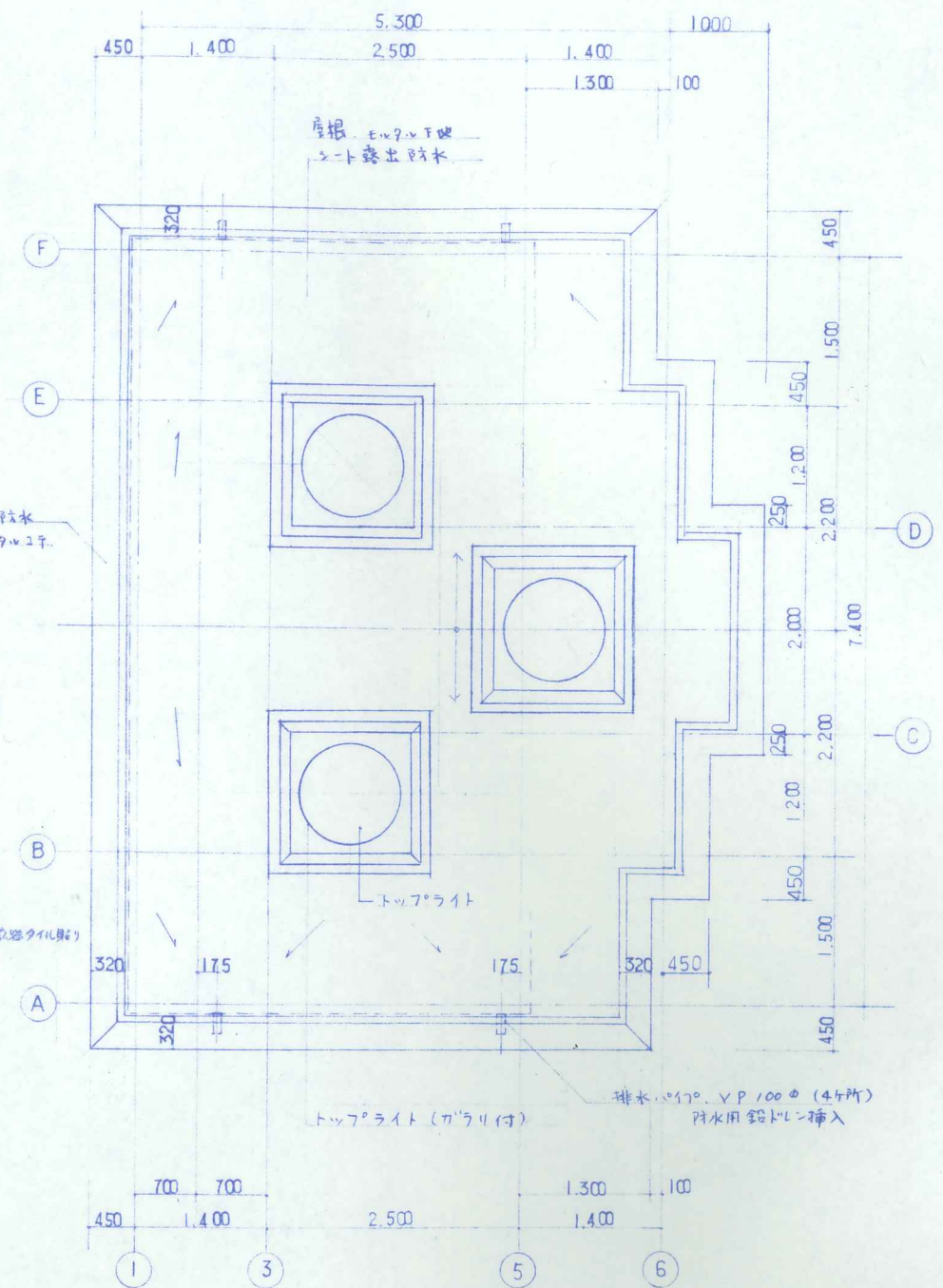
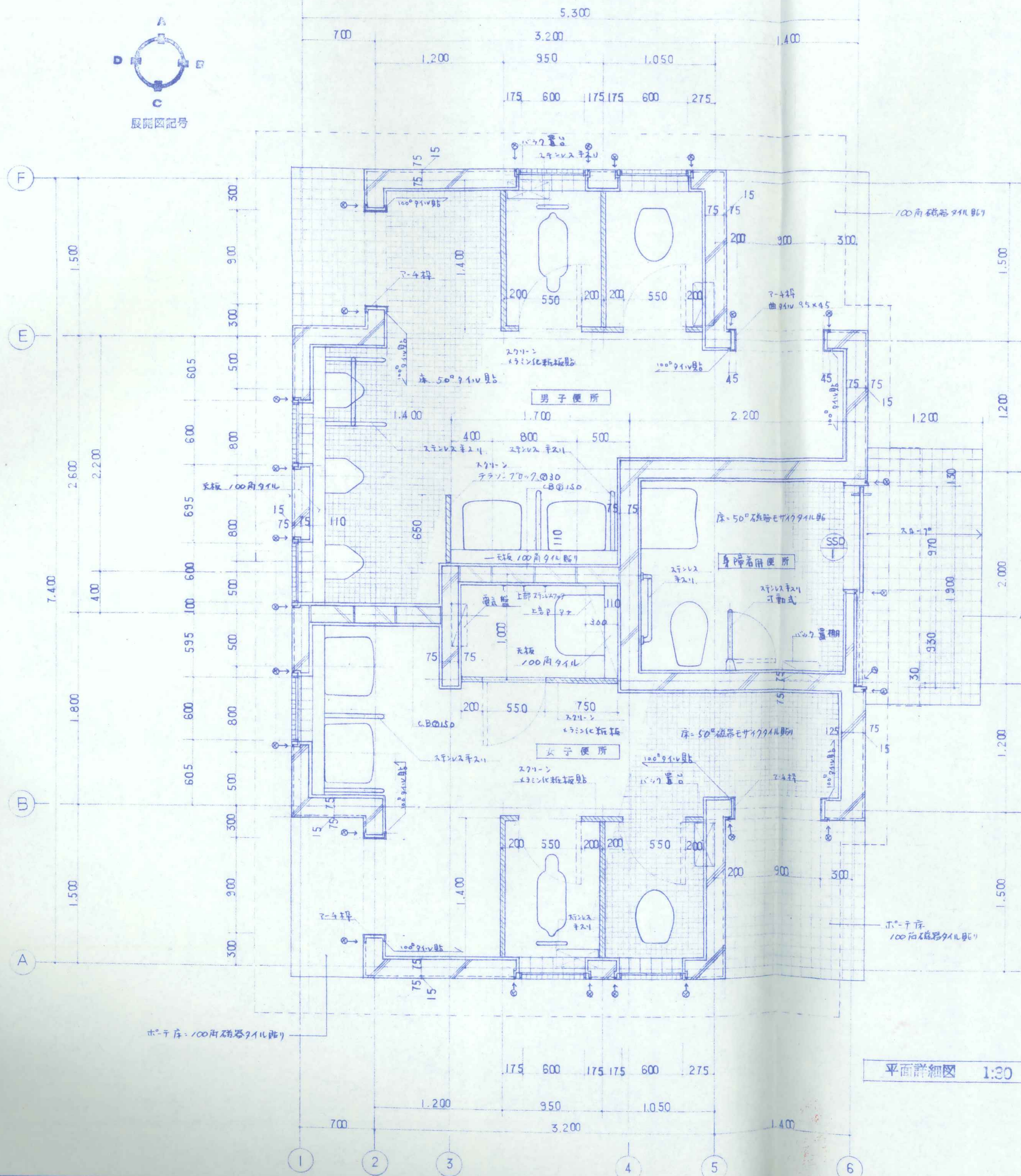
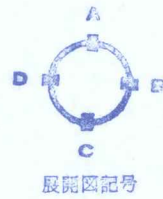
177スチル7L詳細



(特記事項)  
 FL±0 = GL+500  
 ◀印は室名孔取付位置を示す

平面詳細図 1:50

名称	(仮称) 南港重貨物水運港湾労働者休憩所新築工事			
図面名称	平面図	製図	平成 5 年 月	
縮尺	1:50	図面番号	No. 7 (62枚の内)	
大阪市港湾局 建設部工務課建築係		係長	調査係員	係員
川島建築設計事務所		代表		



便所棟			
名称	(仮称) 南港重量物ふ頭港湾労働者休憩所新築工事		
図面名称	平面図	屋根伏図	製図 平成 5 年 月
縮尺	1:30	1:50	図面番号 No 35 (62枚の内)
大阪市港湾局 建設部工務課建築係		係長	調査係員 係員
川島建築設計事務所		代表者	担当