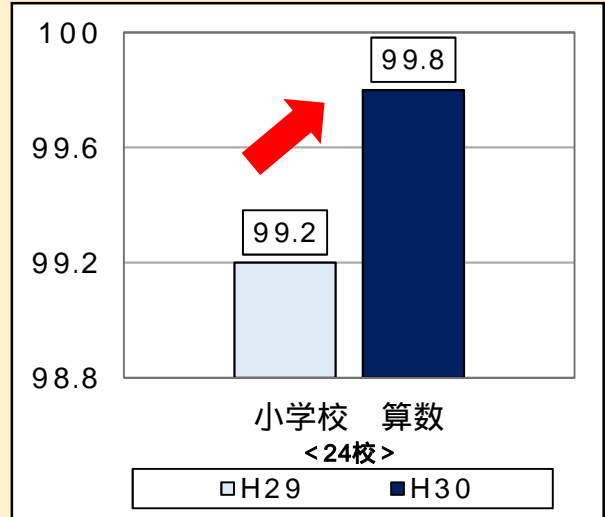
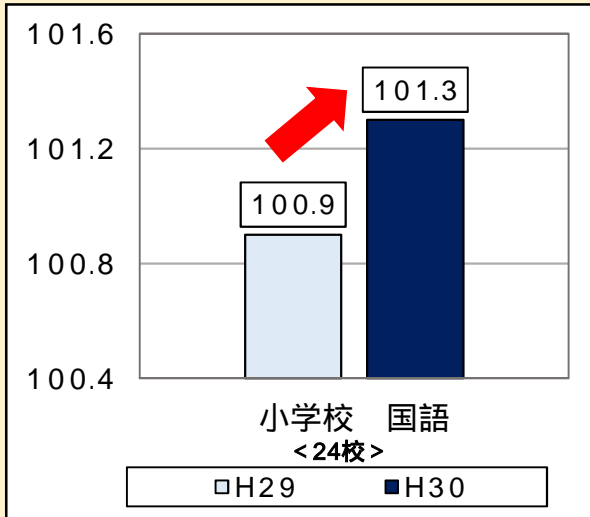
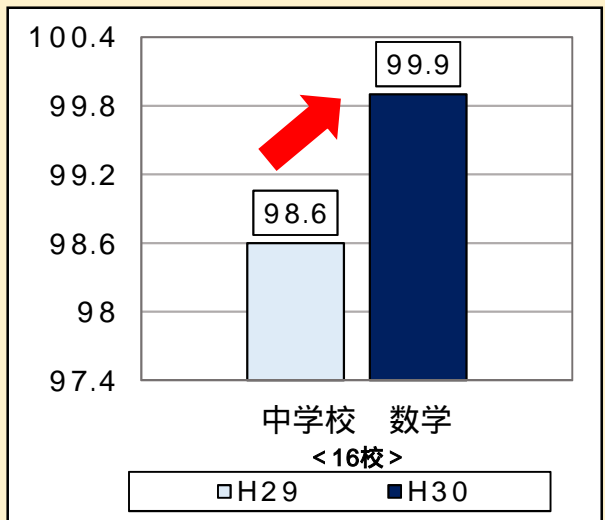
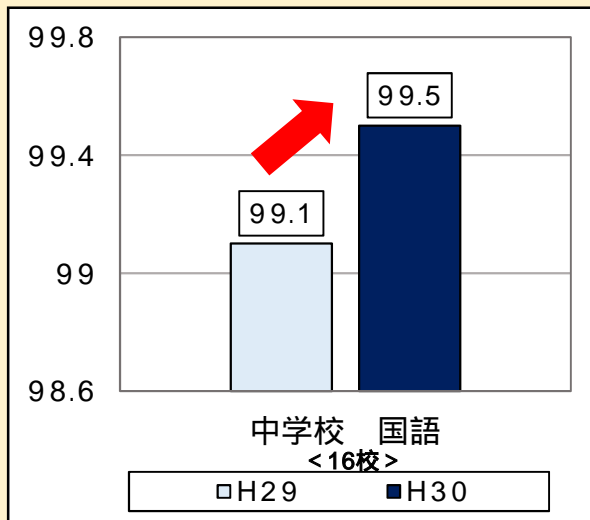


平成30年度 小学校学力経年調査・中学生チャレンジテスト

小学校
モデル校



中学校
モデル校

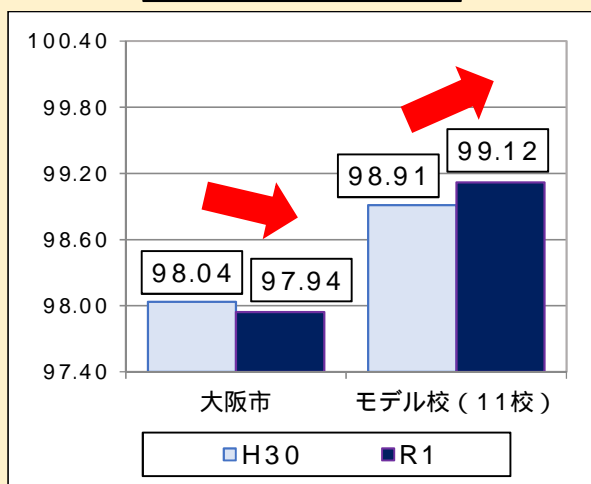


1%の有意水準において、成績が向上していることが統計的に示されている。

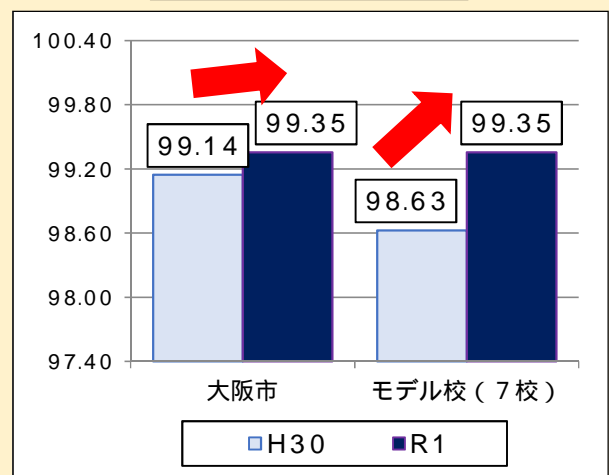
実践的指導を重点的に受けた教員(小学校国語25名・算数24名、中学校国語15名・数学16名)が担当する児童生徒(小学校国語791名・算数656名、中学校国語555名・数学536名)の標準化得点による比較

令和元年度 全国学力・学習状況調査結果

小学校国語モデル校



小学校算数モデル校



H30で小5を担当する実践的指導を重点的に受けた教員(小学校国語11名・算数7名)が担当する児童(小学校国語685名・算数495名)のR1の標準化得点と前年度の同一学校の標準化得点による比較