


平成 20 年

中央卸売市場南港市場年報



大 阪 市

ま え が き

この年報は、平成20年中の大阪市中心卸売市場南港市場における食肉の取扱状況を統計的に整理したもので、市場業務運営上の基礎資料とするとともに関係各方面の参考に資するため刊行したものであります。

なお、年報の刊行にあたり、ご協力をいただいた関係各位に対し、心から感謝の意を表します。

平成21年3月

大阪市中心卸売市場南港市場

年 報 目 次

まえがき

1. 平成20年の概要	1
2. 市場の機構	2
3. 市場施設の概要	4
4. 使用料及び手数料一覧	5
5. 年別と畜頭数（昭和40年～平成20年）	6
6. 月別と畜頭数	7
7. 平成20年取扱実績	8
図1. 年別取扱頭数と卸売価格	10
図2. 月別取扱頭数と卸売価格	11
8. 年別取扱実績（平成16年～20年）	12
9. 月別取扱実績	14
10. 規格別枝肉取扱頭数と平均卸売価格	18
11. 出荷地別枝肉取扱頭数	24
12. 出荷系統別枝肉取扱頭数（平成16年～平成20年）	30
13. 枝肉卸売価格と枝肉重量（平成16年～平成20年）	31
14. 共励会及び共進会の実績	36
15. 南港市場入場調査	37

市場平面図

1. 平成20年の概要

(1) 取扱概況

平成20年中の大阪市中央卸売市場南港市場における畜産物の取扱状況について、牛の取扱頭数は、前年より3%減少し、卸売取扱金額は、前年より9%減少した。

豚の取扱頭数は、前年より5%減少したが、卸売取扱金額は微増であった。

総取扱頭数は、11万9,515頭、総取扱重量は、2万4,177トン、総取扱金額は、278億935万円となり、前年に比べ取扱頭数は4%の減、取扱重量は2%の減、取扱金額は8%の減となった。

畜種別に見ると、牛枝肉の取扱頭数は、3万7,051頭、取扱重量は、1万7,398トン、取扱金額は、246億4,820万円となり、前年に比べ取扱頭数は、1,015頭(3%)減、取扱重量は、202トン(1%)減、取扱金額は、24億1,322万円(9%)減となった。

豚枝肉の取扱頭数は、82,449頭、取扱重量は、6千770トン、取扱金額は、31億5,248万円となり、前年に比べ取扱頭数は、4,378頭(5%)減、取扱重量は、359トン(5%)減、取扱金額は、2,148万円(1%)増となった。

(2) 年間市況

牛枝肉の市況について、年間平均卸売価格は1kg当たり1,417円で、前年に比べ121円(8%)安となった。

豚枝肉の市況は、牛肉等を取り巻く状況から代替需要があり、年間平均価格は1kg当たり466円で、前年と比べ27円(6%)高となった。

(3) と畜頭数

① 成牛…… と畜頭数は、3万6,853頭で前年に比べ636頭(2%)減となった。
品種別では、和牛1万7,296頭で前年に比べ61頭(0%)増、交雑牛1万6,631頭で前年に比べ685頭(4%)減、乳牛2,926頭で前年に比べ11頭(0%)減となった。

② 豚…… と畜頭数は、8万888頭で、前年に比べ4,564頭(5%)減となった。

(4) 卸売価格

① 牛枝肉・和牛の平均単価は、1,820円/kgで前年に比べ186円(9%)安となった。
・交雑牛の平均単価は、1,113円/kgで、前年に比べ109円(9%)安となった。
・乳牛の平均単価は、745円/kgで、前年に比べ34円(5%)高となった。

② 豚枝肉の平均単価は、466円/kgで、前年に比べ27円(6%)高となった。

2. 市場の機構

(平成21年3月1日現在)

市場の機構及び業務の運営は、卸売市場法、同法施行規則、大阪市中心卸売市場業務条例、同条例南港市場施行規則及びと畜場法、同法施行規則、大阪市食肉処理場条例、同条例施行規則に基づいて行っており、市場機構の主たるものは次のとおりである。

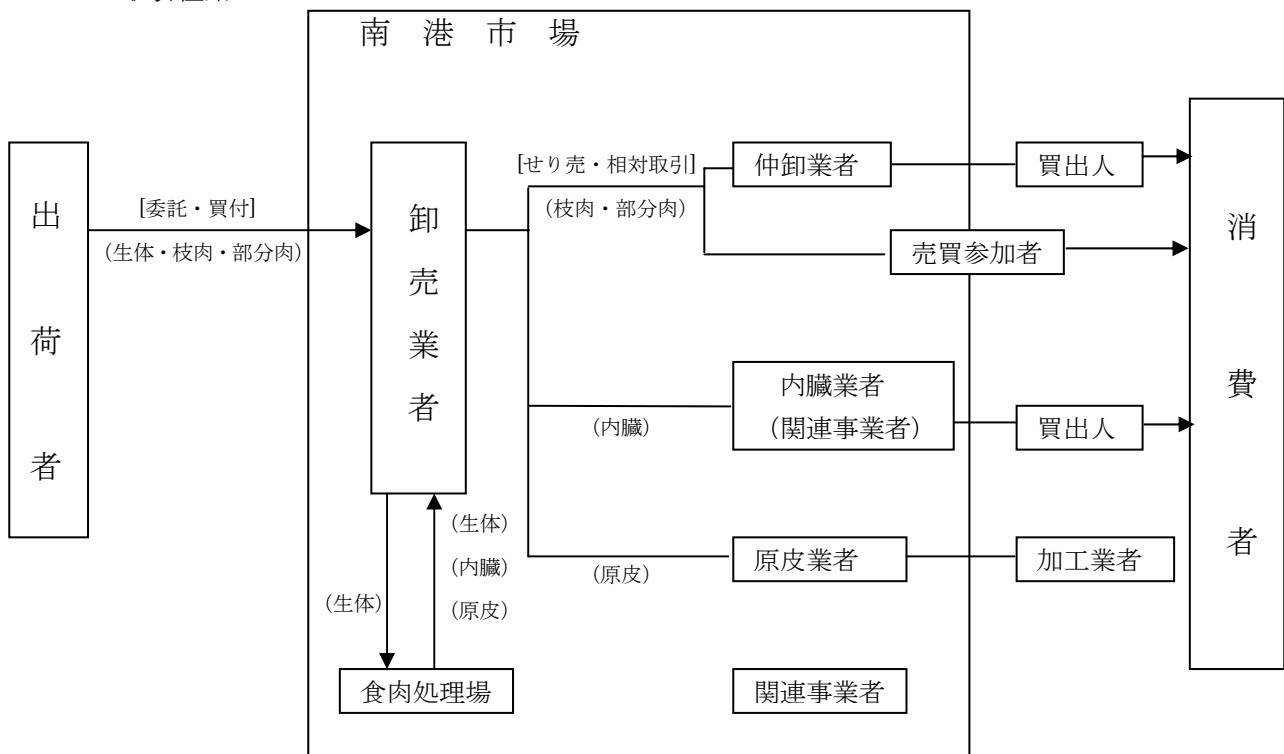
(1) 市場機構

ア. 開設者

卸売市場法に基づき大阪府が農林水産大臣の開設認可を受けて、施設の管理と業務の指導監督を行っている。



- イ. 取扱品目 肉類（鳥肉を除く。）及びその加工品
- ウ. 取引方法 せり売若しくは入札の方法又は相対取引
- エ. 取引経路



オ. 卸売開始時刻

開始時刻 午前9時
せり売 (牛) 午前10時30分から
(豚) 午後 0時から

カ. 休業日

・市場 日曜日、祝日及び12月30日～翌年1月4日
・食肉処理場 " 及び12月29日～翌年1月4日
上記以外に年間48日の臨時休業日を設けている。

(2) 関連事業者

ア. 卸売業者（1業者）

農林水産大臣の許可を受けて、原則として出荷者から販売の委託を受けた生鮮食料品等をせり売又は相対取引によって仲卸業者及び売買参加者に販売する。

イ. 仲卸業者（38業者）

市長の許可を受けて、市場内に設置する店舗において、卸売業者から卸売を受けた生鮮食料品等を仕分けし、又は調製して小売商、その他の買出人に販売する。

ウ. 売買参加者（153業者）

市長の承認により、卸売業者から卸売を受けることができ、原則として開設区域内に事業所等を有し、直接消費者に販売することを業務とする大口需要者など。

エ. 関連事業者（4業者）

市長の許可を受けて、市場内において冷蔵庫業、運搬業、加工業等市場機能の充実に資する業務又は、物品販売業、金融業、飲食業等、市場の利用者に便益を提供する業務を行う。

(3) 関係機関

ア. 格付機関

社団法人日本食肉格付協会が市長の指定を受けて、市場で取引される枝肉等の格付を行っている。

イ. 検査機関

と畜場法に基づき、大阪市（食肉衛生検査所）が食肉の衛生検査を行っている。

3. 市場施設の概要

位 置 大阪市住之江区南港南5丁目2番48号
 敷地面積 100,000 m²
 建面積 21,345 m²
 延面積 31,140 m²

主要施設

(平成21年3月1日現在)

種 類	構 造	面積 m ²
卸売場	鉄筋コンクリート造 鉄骨鉄筋コンクリート造	1,594
仲卸売場	鉄筋コンクリート造	2,948
冷蔵庫	鉄筋コンクリート造 鉄骨鉄筋コンクリート造 冷却能力F～C級	5,623
けい留所	鉄筋コンクリート造 鉄骨鉄筋コンクリート造	1,991
食肉処理場	鉄筋コンクリート造 鉄骨鉄筋コンクリート造	1,259
内臓処理場	鉄筋コンクリート造 鉄骨鉄筋コンクリート造	1,434
副生物処理場	鉄筋コンクリート造 鉄骨鉄筋コンクリート造	1,870
部分肉加工場	鉄筋コンクリート造 鉄骨鉄筋コンクリート造	908
内臓加工場	鉄筋コンクリート造 鉄骨鉄筋コンクリート造	268
買荷保管・積込所	鉄筋コンクリート造 (低温)	475
検査施設	鉄筋コンクリート造 鉄骨鉄筋コンクリート造	863
市関係者事務所等	鉄筋コンクリート造 鉄骨鉄筋コンクリート造	1,351
業者関係事務所等	鉄筋コンクリート造 鉄骨鉄筋コンクリート造	3,028
汚水処理施設	鉄筋コンクリート造	695
汚物処理施設	鉄骨造	514
駐車場	—————	12,000
洗車場	—————	308
福利厚生棟	鉄筋コンクリート造	1,487

4. 使用料及び手数料一覧

(1) 使用料

市場使用料

平成21年3月1日現在

種 別	使 用 料	
卸売業者市場使用料	売上高割使用料	卸売金額の1,000分の2
	売場使用料	売場1㎡につき1月 199円
仲卸業者市場使用料	売上高割使用料	販売金額の1,000分の2
	売場使用料	売場1㎡につき1月 1,386円
関連事業者営業所使用料	加工営業所1㎡につき1月	2,730円
	上記以外の営業所1㎡につき1月	1,018円
事務所使用料	事務所1㎡につき1月 1,354円	
福利厚生施設（食堂の用に供するものに限る。）使用料	福利厚生施設1㎡につき1月 556円	
荷さばき所使用料	荷さばき所1㎡につき 420円	
倉庫使用料	物置場1㎡につき1月 923円	
冷蔵庫使用料	枝肉冷蔵庫1㎡につき1月	2,929円
	上記以外の冷蔵庫1㎡につき1月	2,288円
駐車場使用料	駐車場1㎡につき1月 136円	
空地使用料	空地1㎡につき1月 136円	
けい留所使用料	けい留所1㎡につき1月 199円	

備 考 月額による使用料については、使用日数が1月に満たない場合は、日割計算による。

食肉処理場使用料

平成21年3月1日現在

種 別	使 用 料	
普通と畜	牛、馬（生後1年以上）	1頭につき 7,350円
	牛、馬（生後1年未満）	1頭につき 1,638円
	豚（枝肉重量100キログラム以上）	1頭につき 3,276円
	豚（枝肉重量100キログラム未満）	1頭につき 1,638円
	めん羊、山羊	1頭につき 1,638円
病畜と畜	普通と畜の2倍に相当する額	

(2) 手数料

診断書等交付手数料

平成21年3月1日現在

種 別	手 数 料
検 案 書	1通 315円

5. 年別と畜頭数（昭和40年～平成20年）

（単位：頭）

種別 年別	成牛	豚	子牛	馬	子馬	羊・山羊	合計
昭和40	84,748	213,935	6,346	427	3	24	305,483
41	64,210	331,702	4,449	198	2	5	400,566
42	63,289	398,710	3,949	155		6	466,109
43	63,898	363,055	3,447	118		1	430,519
44	75,002	345,361	5,626	136		6	426,131
45	84,158	418,604	4,013	127		12	506,914
46	82,662	431,205	2,111	41		8	516,027
47	78,828	389,126	972			4	468,930
48	52,775	385,051	448	1		29	438,304
49	62,458	391,970	1,023			2	455,453
50	74,441	349,364	1,092	4		1	424,902
51	56,197	347,383	644			3	404,227
52	65,539	380,260	654		1	1	446,455
53	65,867	386,175	497	3		22	452,564
54	65,522	386,348	231	4		2	452,107
55	64,489	357,869	97			31	422,486
56	68,307	315,196	92	1		13	383,609
57	64,083	302,309	134	2		7	366,535
58	59,635	281,530	160	1		1	341,327
59	(37,322)	(115,322)	(60)	(0)	(0)	(0)	(152,704)
	51,717	182,187	114	1			234,019
60	51,242	174,900	62				226,204
61	50,278	178,548	50	1			228,877
62	48,376	177,562	14				225,952
63	48,499	182,894	13				231,406
平成元年	49,113	173,117	13				222,243
2	50,088	151,220	20				201,328
3	53,032	134,388	11				187,431
4	56,148	122,860	8				179,016
5	57,288	126,998	16				184,302
6	57,473	124,965	10				182,448
7	57,996	118,667	5				176,668
8	55,661	110,121	6				165,788
9	51,314	117,357	12				168,683
10	49,400	124,538	19				173,957
11	47,455	114,310	11				161,776
12	46,916	109,999	4				156,919
13	41,263	96,133	6				137,402
14	51,207	102,800	2				154,009
15	49,590	97,920					147,510
16	50,235	91,385					141,620
17	44,207	89,851	3				134,061
18	40,318	88,529	3				128,850
19	37,489	85,452	5				122,946
20	36,853	80,888	8				117,749

※59年は旧食肉市場及び南港市場を合算した数。（ ）内は南港市場分（59.4～12）

6. 月別と畜頭数（平成20年）

（単位：頭）

月別	畜種 作業 日数	と 畜 頭 数					1日平均と畜頭数			
		牛	豚	子牛	その他	計	牛	豚	子牛他	計
1月	20	2,827	8,015	1		10,843	141	401		542
2月	20	3,022	7,214	1		10,237	151	361		512
3月	20	2,764	6,805			9,569	138	340		478
4月	21	3,257	7,076	1		10,334	155	337		492
5月	20	2,689	6,214			8,903	134	311		445
6月	21	2,583	5,768	1		8,352	123	275		398
7月	22	3,243	6,152			9,395	147	280		427
8月	20	2,527	5,491			8,018	126	275		401
9月	20	2,869	6,829	2		9,700	143	341		485
10月	22	2,967	7,205	2		10,174	135	328		462
11月	21	3,650	6,580			10,230	174	313		487
12月	22	4,455	7,539			11,994	212	343		555
計	249	36,853	80,888	8		117,749	148	325		473

7 平成20年 取扱実績

1 取扱数量及び金額

(開場日数 250日)

区 分 種 別			頭 数		重 量		金 額		平 均 価 格		
			(頭)	対前年比 (%)	(kg)	対前年比 (%)	(円)	対前年比 (%)	(円/kg)	対前年比 (%)	
成 牛	和 牛	生 体	17,291	100	8,163,459.0	102	14,858,700,413	92	1,820	91	
		搬 入	27	68	11,596.0	68	22,140,503	68	1,909	100	
		計	17,318	100	8,175,055.0	102	14,880,840,916	92	1,820	91	
	枝	交雑牛	生 体	16,623	96	7,856,954.4	97	8,744,727,578	88	1,113	91
			搬 入	27	1,350	13,475.6	1,369	14,667,624	996	1,088	73
			計	16,650	96	7,870,430.0	97	8,759,395,202	88	1,113	91
	乳 牛	生 体	2,925	100	1,302,783.6	101	983,262,175	102	755	101	
		搬 入	158	29	49,647.6	33	24,705,806	40	498	121	
		計	3,083	88	1,352,431.2	94	1,007,967,981	99	745	105	
	肉	外国牛	生 体	0	0	0.0	0	0	0	-	-
			搬 入	0	-	0	-	0	-	-	-
			計	0	0	0.0	0	0	0	-	-
	合 計	生 体	36,839	98	17,323,197.0	99	24,586,690,166	91	1,419	92	
		搬 入	212	36	74,719.2	45	61,513,933	64	823	145	
		計	37,051	97	17,397,916.2	99	24,648,204,099	91	1,417	92	
	部 分 肉	国 産			0.0	-	0	-	-	-	
		輸 入			0	-	0	-	-	-	
		計			0.0	-	0	-	-	-	
	合 計					17,397,916.2	99	24,648,204,099	91	1,417	92
豚	枝 肉	生 体	80,727	95	6,645,519.6	95	3,100,189,498	100	467	106	
		搬 入	1,722	115	124,816.4	117	52,285,673	124	419	106	
		計	82,449	95	6,770,336.0	95	3,152,475,171	101	466	106	
	部 分 肉	国 産			6,817.4	-	8,269,302	-	1,213	117	
		輸 入			0	-	0	-	-	-	
		計			6,817.4	-	8,269,302	-	1,213	117	
	合 計					6,777,153.4	95	3,160,744,473	101	466	106
中 子 牛・子 牛			15	188	1,552.6	134	397,242	99	256	74	
馬				-	0	-	0	-	-	-	
総 計			119,515	96	24,176,622.2	98	27,809,345,814	92	1,150	94	

2 出荷地別枝肉取扱頭数

(単位 頭数：頭、比：%)

順位	成 牛							豚		
	出荷地	和 牛	交雑牛	乳 牛	外国牛	計	(全体比)	出荷地	頭 数	(全体比)
1	佐賀	4,140	155	0		4,295	11.6	岡山	14,175	17.2
2	熊本	2,228	1,343	1		3,572	9.6	兵庫	13,234	16.1
3	愛知	216	2,880	30		3,126	8.4	京都	13,178	16.0
4	鹿児島	2,404	17	3		2,424	6.5	三重	11,264	13.7
5	兵庫	306	1,636	289		2,231	6.0	大阪	7,514	9.1
6	宮崎	1,873	156	0		2,029	5.5	奈良	4,703	5.7
7	徳島	271	1,421	9		1,701	4.6	鳥取	4,660	5.7
8	大分	873	750	0		1,623	4.4	和歌山	3,084	3.7
9	長野	1,029	303	201		1,533	4.1	滋賀	2,679	3.2
10	愛媛	27	1,488	12		1,527	4.1	広島	1,684	2.0
11	群馬	34	469	960		1,463	4.0	岐阜	1,592	1.9
12	岡山	435	853	0		1,288	3.5	愛媛	1,519	1.8
13	静岡	0	608	638		1,246	3.4	富山	1,387	1.7
14	北海道	308	681	112		1,101	3.0	島根	1,159	1.4
15	鳥取	265	709	21		995	2.7	福井	430	0.5
16	長崎	509	458	0		967	2.6	徳島	107	0.1
17	山口	883	17	1		901	2.4	宮崎	80	0.1
18	広島	126	467	0		593	1.6			
19	和歌山	308	194	42		544	1.5			
20	島根	198	287	50		535	1.4			
21	香川	13	510	0		523	1.4			
22	奈良	182	278	19		479	1.3			
23	福井	11	413	9		433	1.2			
24	福島	0	0	427		427	1.2			
25	栃木	54	232	140		426	1.2			
その他	15県等	625	325	119		1,069	2.9			
合 計	40県等	17,318	16,650	3,083	0	37,051	100.0	17府県	82,449	100.0

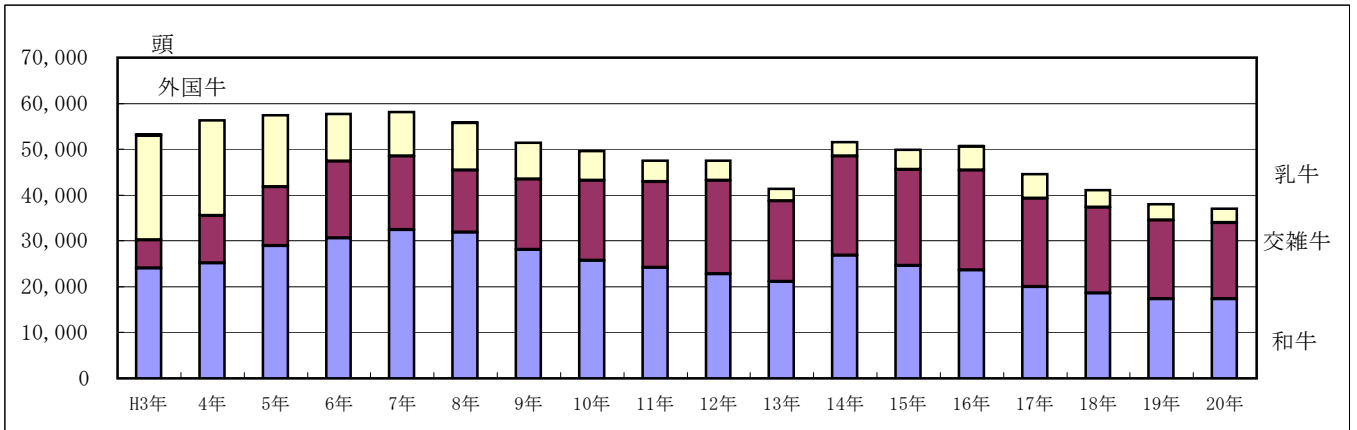
3 と畜頭数

(単位 頭数：頭、比：%)

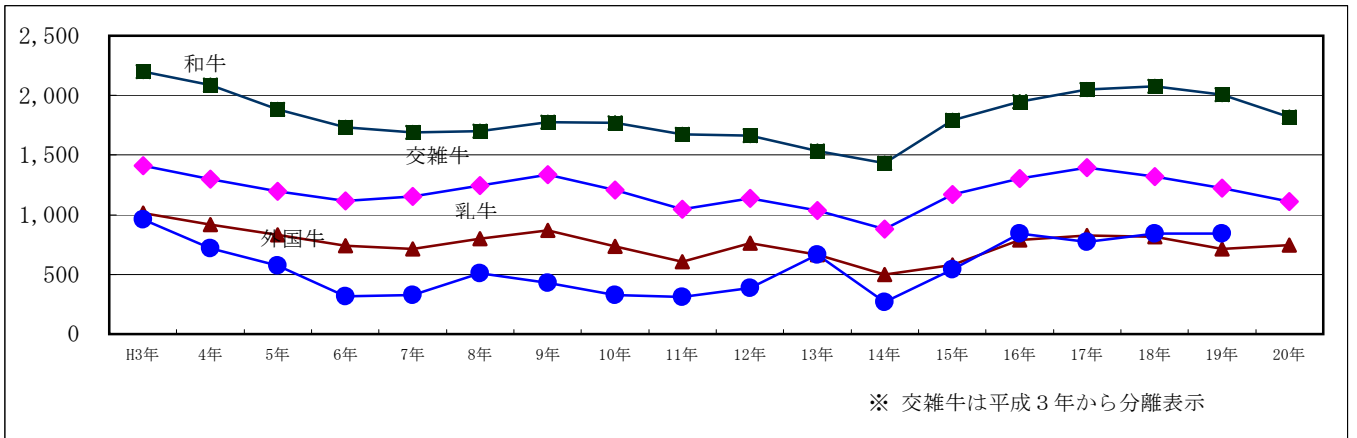
種 別 区 分	成 牛 計	内 訳				豚	中 子 牛 子 牛	馬その他
		和 牛	交 雑 牛	乳 牛	外 国 牛			
と 畜 頭 数	36,853	17,296	16,631	2,926	0	80,888	8	0
前 年 比	98	100	96	100	0	95	160	-

図 1 年別取扱頭数と平均卸売価格

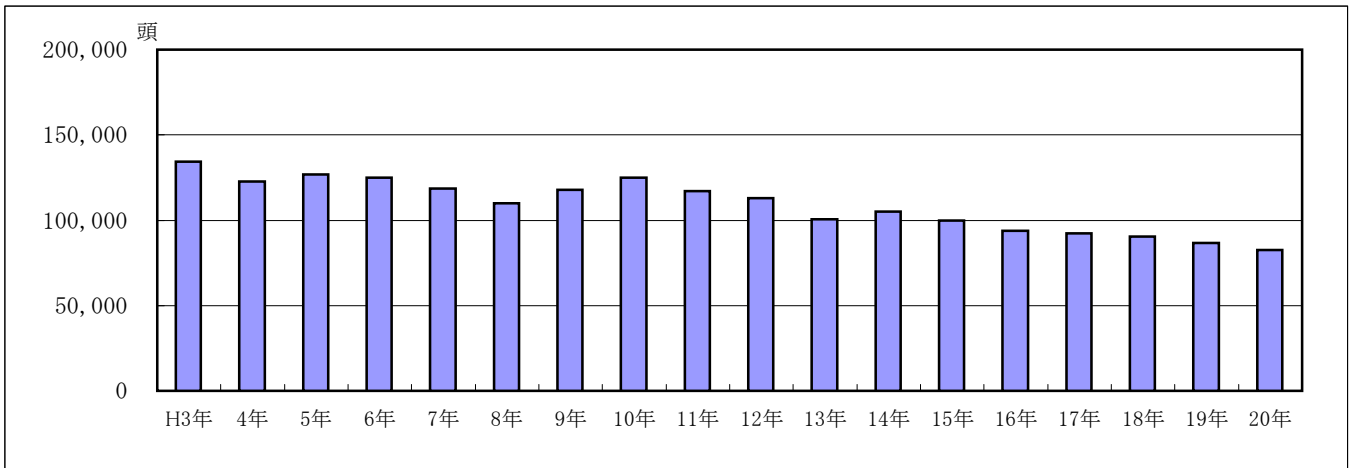
牛 取扱頭数の推移



牛 平均卸売価格の推移(kg/円)



豚 取扱頭数の推移



豚 平均卸売価格の推移(kg/円)

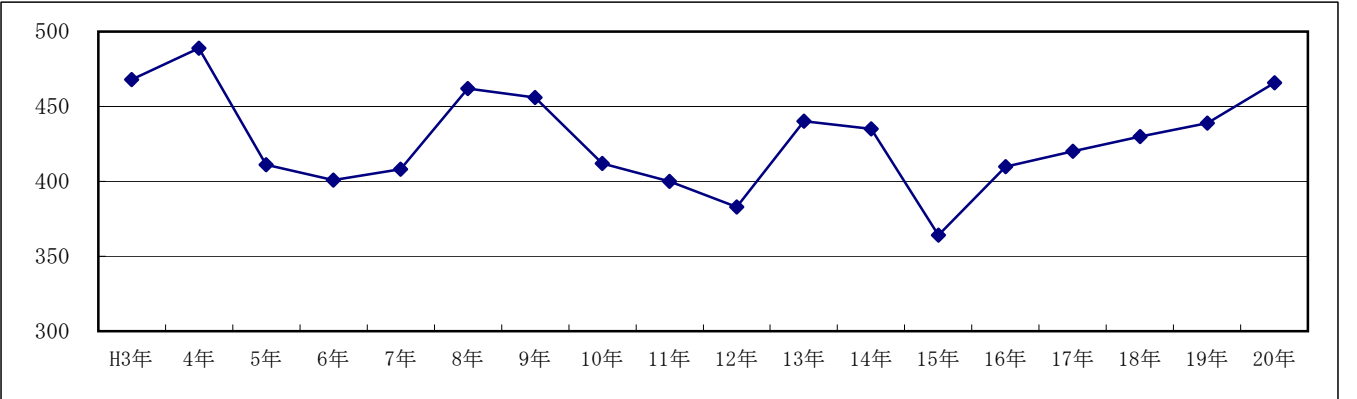
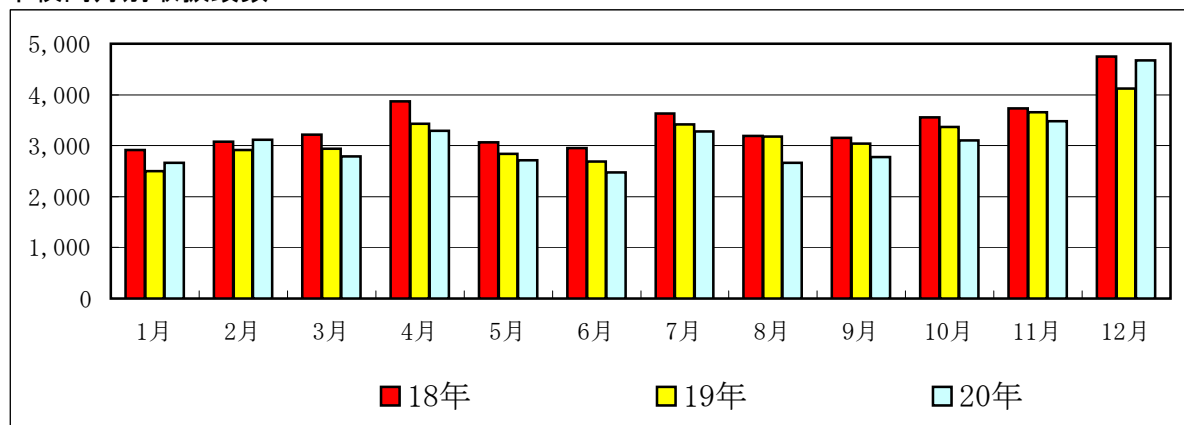
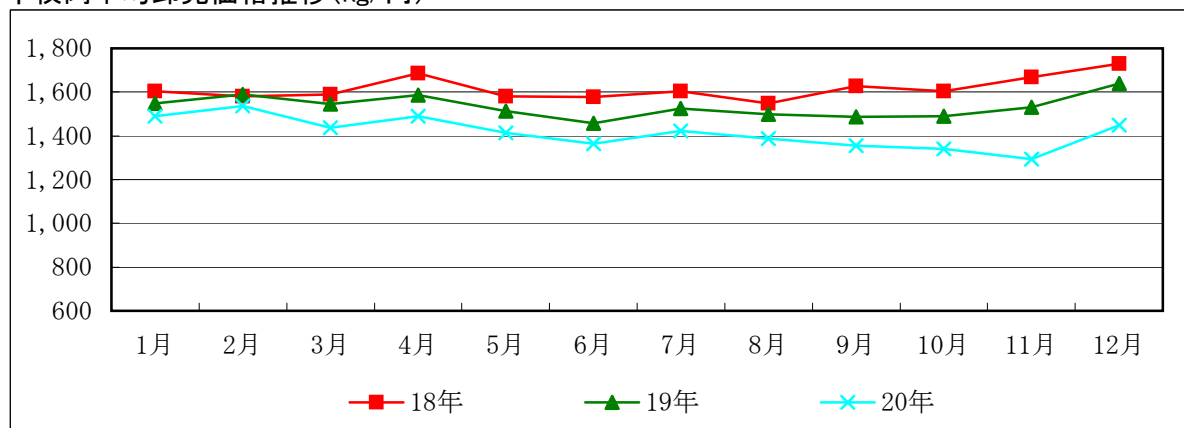


図2 月別取扱頭数と平均卸売価格の推移

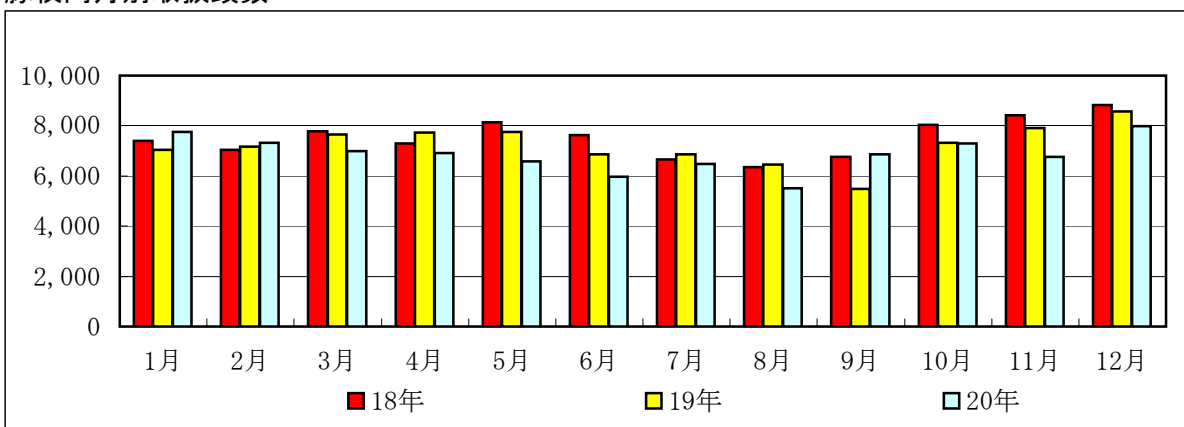
牛枝肉月別取扱頭数



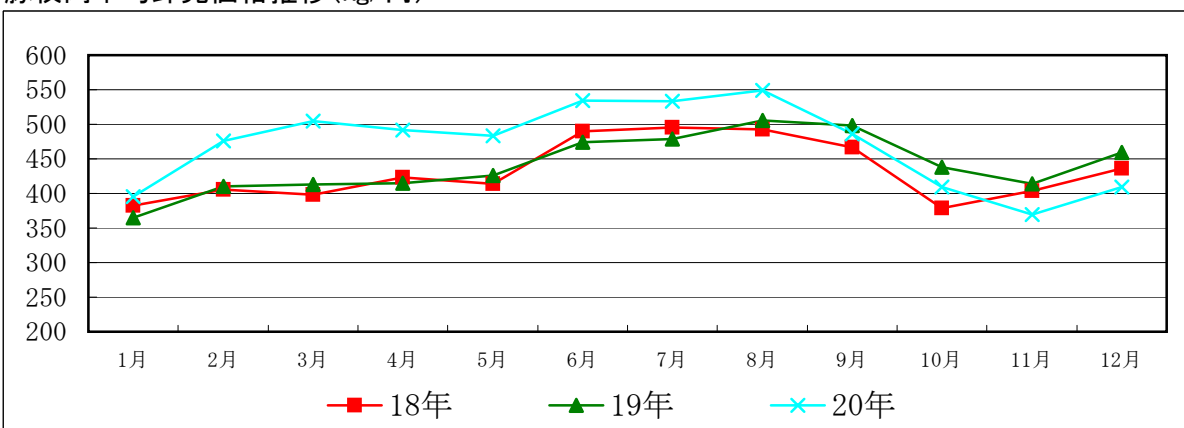
牛枝肉平均卸売価格推移(kg/円)



豚枝肉月別取扱頭数



豚枝肉平均卸売価格推移(kg/円)



8 平成16年～20年 年別取扱実績

(単位 頭数：頭、重量：kg、金額：円)

区分		年				
		平成16年	平成17年	平成18年	平成19年	平成20年
牛肉 (成牛)	頭数	-	-	-	-	-
	重量	22,659,883.4	20,036,278.4	18,638,802.3	17,600,224.1	17,397,916.2
	金額	35,194,081,754	32,525,750,343	30,256,075,232	27,062,644,292	24,648,204,099
枝肉	頭数	50,656	44,639	41,115	38,066	37,051
	重量	22,659,883.4	20,036,278.4	18,638,802.3	17,599,485.0	17,397,916.2
	金額	35,194,081,754	32,525,750,343	30,256,075,232	27,061,424,043	24,648,204,099
生体	頭数	50,217	44,189	40,304	37,475	36,839
	重量	22,519,129.4	19,892,650.0	18,407,065.4	17,431,576.6	17,323,197.0
	金額	35,116,811,010	32,432,660,833	30,134,234,313	26,965,947,131	24,586,690,166
搬入	頭数	439	450	811	591	212
	重量	140,754.0	143,628.4	231,736.9	167,908.4	74,719.2
	金額	77,270,744	93,089,510	121,840,919	95,476,912	61,513,933
部分肉	頭数				-	
	重量				739.1	
	金額				1,220,249	
国産	頭数				-	
	重量				739.1	
	金額				1220249	
輸入	頭数				-	
	重量					
	金額					
豚肉	頭数	-	-	-	-	-
	重量	7,357,691.3	7,395,478.3	7,301,906.8	7,135,127.6	6,777,153.4
	金額	3,016,513,784	3,105,008,678	3,139,070,205	3,136,583,119	3,160,744,473
枝肉	頭数	93,755	92,145	90,375	86,827	82,449
	重量	7,357,691.3	7,395,478.3	7,301,860.3	7,129,747.2	6,770,336.0
	金額	3,016,513,784	3,105,008,678	3,139,032,881	3,130,990,193	3,152,475,171
生体	頭数	91,242	89,722	88,419	85,324	80,727
	重量	7,174,334.4	7,221,219.4	7,157,783.5	7,022,759.2	6,645,519.6
	金額	2,952,145,110	3,040,263,603	3,083,749,198	3,088,870,568	3,100,189,498
搬入	頭数	2,513	2,423	1,956	1,503	1,722
	重量	183,356.9	174,258.9	144,076.8	106,988.0	124,816.4
	金額	64,368,674	64,745,075	55,283,683	42,119,625	52,285,673
部分肉	頭数			-	-	-
	重量			46.5	5,380.4	6,817.4
	金額			37,324	5,592,926	8,269,302
国産	頭数			-	-	-
	重量			46.5	5,380.4	6,817.4
	金額			37324	5,592,926	8,269,302
輸入	頭数				-	-
	重量					
	金額					
中子牛・子牛	頭数		4	6	8	15
	重量		392.8	658.4	1159	1,552.6
	金額		106,404	178,813	402,557	397,242
馬その他	頭数					
	重量					
	金額					
合計	頭数	144,411	136,788	(131,496)	(124,901)	(119,515)
	重量	30,017,574.7	27,432,149.5	25,941,367.5	24,736,510.7	24,176,622.2
	金額	38,210,595,538	35,630,865,425	33,395,324,250	30,199,629,968	27,809,345,814

(注) () の頭数は、部分肉を含んでいないため、参考値としている。

【平成16年～20年 年別取扱実績 成牛（枝肉）畜種別内訳】

(単位 頭数：頭、重量：kg、金額：円) 重量：kg、金額：円)

区分		年	平成16年	平成17年	平成18年	平成19年	平成20年
和牛	頭数		23,662	19,974	18,518	17,269	17,318
	重量		10,569,075.0	9,003,831.8	8,505,328.4	8,031,789.7	8,175,055.0
	金額		20,593,999,145	18,449,805,057	17,647,537,855	16,108,947,405	14,880,840,916
生体	頭数		23,639	19,934	18,500	17,229	17,291
	重量		10,560,888.2	8,988,976.8	8,498,155.8	8,014,777.8	8,163,459.0
	金額		20,581,345,160	18,425,954,819	17,634,476,484	16,076,487,137	14,858,700,413
搬入	頭数		23	40	18	40	27
	重量		8,186.8	14,855.0	7,172.6	17,011.9	11,596.0
	金額		12,653,985	23,850,238	13,061,371	32,460,268	22,140,503
交雑牛	頭数		21,791	19,220	18,729	17,311	16,650
	重量		9,860,096.6	8,753,634.0	8,598,534.3	8,128,285.5	7,870,430.0
	金額		12,837,874,617	12,198,544,067	11,353,172,522	9,929,099,551	8,759,395,202
生体	頭数		21,778	19,180	18,677	17,309	16,623
	重量		9,854,290.0	8,737,720.4	8,573,130.4	8,127,301.0	7,856,954.4
	金額		12,830,920,386	12,178,192,100	11,319,599,141	9,927,626,779	8,744,727,578
搬入	頭数		13	40	52	2	27
	重量		5,806.6	15,913.6	25,403.9	984.5	13,475.6
	金額		6,954,231	20,351,967	33,573,381	1,472,772	14,667,624
乳牛	頭数		5,183	5,440	3,863	3,485	3,083
	重量		2,222,863.6	2,276,687.0	1,533,053.2	1,438,970.8	1,352,431.2
	金額		1,755,619,124	1,875,763,016	1,253,776,916	1,023,007,866	1,007,967,981
生体	頭数		4,780	5,070	3,122	2,936	2,925
	重量		2,096,103.0	2,163,827.2	1,333,892.8	1,289,058.8	1,302,783.6
	金額		1,697,956,596	1,826,875,711	1,178,570,749	961,463,994	983,262,175
搬入	頭数		403	370	741	549	158
	重量		126,760.6	112,859.8	199,160.4	149,912.0	49,647.6
	金額		57,662,528	48,887,305	75,206,167	61,543,872	24,705,806
外国牛	頭数		20	5	5	1	
	重量		7,848.2	2,125.6	1,886.4	439.0	
	金額		6,588,868	1,638,203	1,587,939	369,221	
生体	頭数		20	5	5	1	
	重量		7,848.2	2,125.6	1,886.4	439.0	
	金額		6,588,868	1,638,203	1,587,939	369,221	
搬入	頭数						
	重量						
	金額						
合計	頭数		50,656	44,639	41,115	38,066	37,051
	重量		22,659,883.4	20,036,278.4	18,638,802.3	17,599,485.0	17,397,916.2
	金額		35,194,081,754	32,525,750,343	30,256,075,232	27,061,424,043	24,648,204,099
生体	頭数		50,217	44,189	40,304	37,475	36,839
	重量		22,519,129.4	19,892,650.0	18,407,065.4	17,431,576.6	17,323,197.0
	金額		35,116,811,010	32,432,660,833	30,134,234,313	26,965,947,131	24,586,690,166
搬入	頭数		439	450	811	591	212
	重量		140,754.0	143,628.4	231,736.9	167,908.4	74,719.2
	金額		77,270,744	93,089,510	121,840,919	95,476,912	61,513,933

9 月別取扱実績

月	区分	成			牛			合計
		枝		肉	部 分 肉			
		生 体	搬 入	小 計	国 産	輸 入	小 計	
1	頭 数	2,624	39	2,663				2,663
	重 量	1,237,126.8	12,232.6	1,249,359.4				1,249,359.4
	金 額	1,853,096,582	8,584,708	1,861,681,290				1,861,681,290
2	頭 数	3,084	33	3,117				3,117
	重 量	1,465,491.0	9,661.0	1,475,152.0				1,475,152.0
	金 額	2,261,836,695	5,892,994	2,267,729,689				2,267,729,689
3	頭 数	2,782	9	2,791				2,791
	重 量	1,322,833.6	2,876.4	1,325,710.0				1,325,710.0
	金 額	1,905,256,091	1,495,088	1,906,751,179				1,906,751,179
4	頭 数	3,278	14	3,292				3,292
	重 量	1,555,981.2	4,259.0	1,560,240.2				1,560,240.2
	金 額	2,320,580,444	2,299,039	2,322,879,483				2,322,879,483
5	頭 数	2,714	2	2,716				2,716
	重 量	1,280,569.0	511.4	1,281,080.4				1,281,080.4
	金 額	1,812,683,575	269,022	1,812,952,597				1,812,952,597
6	頭 数	2,465	16	2,481				2,481
	重 量	1,149,073.4	6,437.3	1,155,510.7				1,155,510.7
	金 額	1,571,802,067	4,926,860	1,576,728,927				1,576,728,927
7	頭 数	3,259	20	3,279				3,279
	重 量	1,542,487.8	8,823.0	1,551,310.8				1,551,310.8
	金 額	2,197,960,007	9,964,267	2,207,924,274				2,207,924,274
8	頭 数	2,637	30	2,667				2,667
	重 量	1,229,908.8	13,700.7	1,243,609.5				1,243,609.5
	金 額	1,707,947,215	15,688,839.0	1,723,636,054				1,723,636,054
9	頭 数	2,768	14	2,782				2,782
	重 量	1,285,430.4	3,548.2	1,288,978.6				1,288,978.6
	金 額	1,743,417,787	1,629,130	1,745,046,917				1,745,046,917
10	頭 数	3,085	22	3,107				3,107
	重 量	1,449,043.0	8,272.6	1,457,315.6				1,457,315.6
	金 額	1,947,180,023	7,398,477	1,954,578,500				1,954,578,500
11	頭 数	3,473	9	3,482				3,482
	重 量	1,617,725.0	3,038.2	1,620,763.2				1,620,763.2
	金 額	2,092,985,504	2,925,366	2,095,910,870				2,095,910,870
12	頭 数	4,670	4	4,674				4,674
	重 量	2,187,527.0	1,358.8	2,188,885.8				2,188,885.8
	金 額	3,171,944,176	440,143	3,172,384,319				3,172,384,319
合 計	頭 数	36,839	212	37,051				37,051
	重 量	17,323,197.0	74,719.2	17,397,916.2				17,397,916.2
	金 額	24,586,690,166	61,513,933	24,648,204,099				24,648,204,099

(注) 成牛(枝肉)の内訳は次表。

(単位 頭数:頭、重量:kg、金額:円)

豚						合計	中子牛・子牛	合計
枝 肉			部 分 肉					
生 体	搬 入	小 計	国 産	輸 入				
7,655	101	7,756				7,756	6	10,425
648,299.4	7,559.1	655,858.5	459.2		459.2	656,317.7	519.8	1,906,196.9
256,321,804	2,525,849	258,847,653	477,339		477,339.0	259,324,992	144,742	2,121,151,024
7,229	100	7,329				7,329	2	10,448
603,594.2	7,509.6	611,103.8	602.2		602.2	611,706	159.4	2,087,017.4
287,345,765	3,335,916	290,681,681	625,986		625,986.0	291,307,667	31,722	2,559,069,078
6,864	130	6,994				6,994		9,785
570,654.8	9,467.7	580,122.5	494.5		494.5	580,617.0		1,906,327.0
288,221,527	4,509,009	292,730,536	514,033		514,033	293,244,569		2,199,995,748
6,794	121	6,915				6,915	1	10,208
564,253.6	9,184.4	573,438.0	455.2		455.2	573,893.2	55.4	2,134,188.8
278,045,041	4,150,108	282,195,149	473,181		473,181	282,668,330	13,088	2,605,560,901
6,451	137	6,588				6,588	1	9,305
540,193.2	10,433.6	550,626.8	598.4		598.4	551,225.2	112.0	1,832,417.6
261,278,745	4,716,718	265,995,463	744,258		744,258	266,739,721	43,630	2,079,735,948
5,728	248	5,976				5,976		8,457
474,368.2	17,235.8	491,604.0	460.1		460.1	492,064.1		1,647,574.8
254,364,638	8,331,724	262,696,362	594,220		594,220	263,290,582		1,840,019,509
6,305	162	6,467				6,467		9,746
518,972.2	11,467.4	530,439.6	463.7		463.7	530,903.3		2,082,214.1
277,334,398	5,338,802	282,673,200	598,868		598,868	283,272,068		2,491,196,342
5,318	196	5,514				5,514		8,181
421,104.0	14,311.7	435,415.7	552.4		552.4	435,968.1		1,679,577.6
231,999,828	7,074,969	239,074,797	713,424		713,424	239,788,221		1,963,424,275
6,737	116	6,853				6,853	2	9,637
541,382.2	8,149.4	549,531.6	437.4		437.4	549,969.0	294.6	1,839,242.2
263,914,989	3,408,619	267,323,608	564,903		564,903	267,888,511	76,797	2,013,012,225
7,192	114	7,306				7,306	3	10,416
579,757.2	8,253.6	588,010.8	569.1		569.1	588,579.9	411.4	2,046,306.9
237,563,628	2,689,503	240,253,131	734,991		734,991	240,988,122	87,263	2,195,653,885
6,633	132	6,765				6,765		10,247
548,958.8	9,416.4	558,375.2	692.1		692.1	559,067.3		2,179,830.5
203,263,862	2,834,288	206,098,150	893,848		893,848	206,991,998		2,302,902,868
7,821	165	7,986				7,986		12,660
633,981.8	11,827.7	645,809.5	1,033.1		1,033.1	646,842.6		2,835,728.4
260,535,273	3,370,168	263,905,441	1,334,251		1,334,251	265,239,692		3,437,624,011
80,727	1,722	82,449	—			82,449	15	119,515
6,645,519.6	124,816.4	6,770,336.0	6,817.4	0	6,817.4	6,777,153.4	1,552.6	24,176,622.2
3,100,189,498	52,285,673	3,152,475,171	8,269,302	0	8,269,302	3,160,744,473	397,242	27,809,345,814

【月別取扱実績 成牛(枝肉) 内訳】

月	区分	成			牛		
		和		小計	交 雑 牛		
		生 体	搬 入		生 体	搬 入	小 計
1	頭数	1,124	5	1,129	1,219		1,219
	重量	527,531.2	1,983.4	529,514.6	575,938.0		575,938.0
	金額	1,051,482,322	4,089,101	1,055,571,423	701,080,317		701,080,317
2	頭数	1,549	1	1,550	1,248	1	1,249
	重量	736,042.2	549.0	736,591.2	593,390.6	367.2	593,757.8
	金額	1,435,024,505	1,325,835	1,436,350,340	722,592,468	330,810	722,923,278
3	頭数	1,287		1,287	1,242		1,242
	重量	613,532.6		613,532.6	589,624.2		589,624.2
	金額	1,130,348,932		1,130,348,932	680,830,526		680,830,526
4	頭数	1,589	1	1,590	1,433	1	1,434
	重量	754,921.0	223.2	755,144.2	685,979.2	398.4	686,377.6
	金額	1,381,738,881	94,446	1,381,833,327	842,439,099	418,738	842,857,837
5	頭数	1,206	2	1,208	1,253		1,253
	重量	569,901.0	511.4	570,412.4	597,543.4		597,543.4
	金額	1,022,187,602	269,022	1,022,456,624	696,864,248		696,864,248
6	頭数	1,026	1	1,027	1,201		1,201
	重量	478,989.8	516.1	479,505.9	567,484.4		567,484.4
	金額	851,515,666	1,300,572	852,816,238	641,630,969		641,630,969
7	頭数	1,536	7	1,543	1,475		1,475
	重量	735,938.0	3,411.0	739,349.0	700,036.2		700,036.2
	金額	1,358,680,031	6,781,804	1,365,461,835	763,304,974		763,304,974
8	頭数	1,224	6	1,230	1,161	15	1,176
	重量	576,154.6	2,740.3	578,894.9	545,310.6	7,709.6	553,020.2
	金額	1,034,123,286	5,142,167	1,039,265,453	595,662,960	8,677,753	604,340,713
9	頭数	1,182		1,182	1,267		1,267
	重量	556,769.4		556,769.4	596,273.8		596,273.8
	金額	1,005,858,936		1,005,858,936	648,216,345		648,216,345
10	頭数	1,324	2	1,326	1,577	10	1,587
	重量	631,423.4	642.0	632,065.4	737,369.2	5,000.4	742,369.6
	金額	1,116,908,057	1,087,040	1,117,995,097	772,873,816	5,240,323	778,114,139
11	頭数	1,629	2	1,631	1,641		1,641
	重量	764,798.2	1,019.6	765,817.8	763,759.6		763,759.6
	金額	1,300,658,334	2,050,516	1,302,708,850	726,480,034		726,480,034
12	頭数	2,615		2,615	1,906		1,906
	重量	1,217,457.6		1,217,457.6	904,245.2		904,245.2
	金額	2,170,173,861		2,170,173,861	952,751,822		952,751,822
合 計	頭数	17,291	27	17,318	16,623	27	16,650
	重量	8,163,459.0	11,596.0	8,175,055.0	7,856,954.4	13,475.6	7,870,430.0
	金額	14,858,700,413	22,140,503	14,880,840,916	8,744,727,578	14,667,624	8,759,395,202

(単位 頭数:頭、重量:kg、金額:円)

(枝 肉)						合 計
乳 牛			外 国 牛			
生 体	搬 入	小 計	生 体	搬 入	小 計	
281	34	315				2,663
133,657.6	10,249.2	143,906.8				1,249,359.4
100,533,943	4,495,607	105,029,550				1,861,681,290
287	31	318				3,117
136,058.2	8,744.8	144,803.0				1,475,152.0
104,219,722	4,236,349	108,456,071				2,267,729,689
253	9	262				2,791
119,676.8	2,876.4	122,553.2				1,325,710.0
94,076,633	1,495,088	95,571,721				1,906,751,179
256	12	268				3,292
115,081.0	3,637.4	118,718.4				1,560,240.2
96,402,464	1,785,855	98,188,319				2,322,879,483
255		255				2,716
113,124.6		113,124.6				1,281,080.4
93,631,725		93,631,725				1,812,952,597
238	15	253				2,481
102,599.2	5,921.2	108,520.4				1,155,510.7
78,655,432	3,626,288	82,281,720				1,576,728,927
248	13	261				3,279
106,513.6	5,412.0	111,925.6				1,551,310.8
75,975,002	3,182,463	79,157,465				2,207,924,274
252	9	261				2,667
108,443.6	3,250.8	111,694.4				1,243,609.5
78,160,969	1,868,919	80,029,888				1,723,636,054
319	14	333				2,782
132,387.2	3,548.2	135,935.4				1,288,978.6
89,342,506	1,629,130	90,971,636				1,745,046,917
184	10	194				3,107
80,250.4	2,630.2	82,880.6				1,457,315.6
57,398,150	1,071,114	58,469,264				1,954,578,500
203	7	210				3,482
89,167.2	2,018.6	91,185.8				1,620,763.2
65,847,136	874,850	66,721,986				2,095,910,870
149	4	153				4,674
65,824.2	1,358.8	67,183.0				2,188,885.8
49,018,493	440,143	49,458,636				3,172,384,319
2,925	158	3,083				37,051
1,302,783.6	49,647.6	1,352,431.2				17,397,916.2
983,262,175	24,705,806	1,007,967,981				24,648,204,099

10 規格別枝肉取扱頭数と平均卸売価格

区分 月	和															おす (1 頭)		
	めす (4,617 頭)														A (1頭)	B (0頭)	C (0頭)	
	A (3,673 頭)					B (896 頭)					C (48 頭)							
	5	4	3	2	1	5	4	3	2	1	4	3	2	1	1	1	1	
1	24	112	113	34		2	20	43	24	1		1						
	2,459	2,152	1,831	1,551		2,411	2,052	1,698	1,365	615		1,475						
2	40	128	155	67		2	24	42	23				1		1			
	2,395	2,059	1,736	1,514		2,193	1,926	1,655	1,373				1,086		494			
3	28	100	89	40		1	14	31	23					3				
	2,292	1,990	1,683	1,418		2,386	1,850	1,557	1,297					490				
4	38	122	151	84		2	16	54	57	1			2	8				
	2,372	1,992	1,641	1,401		2,269	1,922	1,579	1,379	530			1,197	559				
5	35	80	98	56			9	31	21			1		2				
	2,289	1,965	1,646	1,422			1,894	1,564	1,291			1,419		526				
6	15	52	98	43		2	6	14	44				2	3				
	2,235	1,973	1,589	1,338		2,218	1,787	1,546	1,240				797	679				
7	46	112	91	38		1	13	21	15					3				
	2,339	1,946	1,556	1,366		2,062	1,775	1,486	1,283					570				
8	28	79	96	45		2	13	29	17	1				3				
	2,343	1,910	1,597	1,325		2,166	1,728	1,523	1,214	631				577				
9	29	87	96	52			8	14	25				2	2				
	2,418	1,956	1,624	1,303			1,832	1,490	1,248				1,092	527				
10	40	98	97	62		1	12	16	26	1			2	3				
	2,194	1,886	1,565	1,372		2,049	1,739	1,437	1,109	525			659	415				
11	37	114	108	55		1	21	24	26	4			1	4				
	2,343	1,850	1,505	1,282		2,013	1,659	1,444	1,162	369			562	485				
12	53	152	166	90		3	29	32	32	2		1	3	1				
	2,507	2,010	1,564	1,215		2,306	1,884	1,413	1,142	436		1,263	970	496				
合計	413	1,236	1,358	666	0	17	185	351	333	10	0	3	13	32	1	0	0	
頭数	11.2	33.7	37.0	18.1	0.0	1.9	20.6	39.2	37.2	1.1	0.0	6.3	27.1	66.7	-	-	-	
比率	79.6					19.4					1				-			
%	26.7														0.0			

(単位 上段 頭数:頭、下段 価格:円/kg)

牛 (17,318 頭)														
去 勢 (12,700 頭)														
A (10,960 頭)					B (1,726 頭)					C (14 頭)				
5	4	3	2	1	5	4	3	2	1	5	4	3	2	1
92	295	216	43		4	34	46	25						
2,455	2,150	1,847	1,610		2,247	2,054	1,769	1,584						
189	421	274	60		5	29	60	28				1		
2,415	2,064	1,786	1,564		2,241	1,998	1,683	1,497				1,589		
122	370	239	77		4	42	78	25					1	
2,305	1,991	1,699	1,458		2,107	1,856	1,592	1,363					1,263	
148	345	283	93		4	65	75	41						1
2,368	2,021	1,712	1,473		2,311	1,878	1,622	1,418						469
109	294	262	84		6	22	54	41				1	2	
2,291	1,984	1,655	1,448		2,059	1,840	1,559	1,323				1,472	1,331	
123	245	216	84		4	24	29	23						
2,330	1,964	1,638	1,410		2,244	1,849	1,528	1,293						
256	442	295	74		7	37	65	27						
2,354	1,925	1,588	1,365		2,084	1,753	1,522	1,290						
152	325	236	62		2	50	57	32						1
2,315	1,940	1,607	1,405		2,091	1,740	1,522	1,282						537
150	311	226	77		5	17	46	33	1				1	
2,336	1,953	1,615	1,375		2,280	1,776	1,558	1,266	630				954	
217	322	250	52		9	31	57	29	1					
2,261	1,852	1,553	1,345		1,958	1,755	1,512	1,250	517					
199	417	329	119		7	44	69	49			1		1	1
2,258	1,818	1,516	1,294		2,106	1,677	1,443	1,248			1,157		1,106	402
315	658	538	254		13	48	132	90					3	
2,463	2,001	1,562	1,226		2,225	1,824	1,470	1,171					994	
2,072	4,445	3,364	1,079	0	70	443	768	443	2	0	1	2	8	3
18.9	40.6	30.7	9.8	0.0	4.1	25.7	44.5	25.7	0.1	0.0	7.1	14.3	57.1	21.4
86.3					13.6					0.1				
73.3														
46.7														

区分 月	交																	
	めす (6,847 頭)															おす(0頭)		
	A (294 頭)					B (5,111 頭)					C (1,442 頭)					B (0頭)		C(1頭)
	5	4	3	2	1	5	4	3	2	1	5	4	3	2	1	2	1	2
1		7	9	3		1	17	116	176			1	35	65	1			
		1,624	1,342	1,105		2,103	1,557	1,273	1,034			1,700	1,229	998	490			
2	2	9	9	6			15	122	212				20	63	1			
	1,890	1,583	1,365	1,150			1,541	1,270	1,087				1,172	1,025	647			
3	1	2	4	4			23	137	199			1	34	69	1			
	1,867	1,558	1,208	1,097			1,482	1,226	1,025			1,316	1,143	981	526			
4	1	11	12	6		1	26	146	200			1	24	82	3			
	1,890	1,635	1,388	1,132		1,827	1,521	1,309	1,108			1,449	1,201	1,072	627			
5		3	13	9			9	137	213	1		2	27	86	4			
		1,555	1,294	1,124			1,550	1,219	1,050	632		1,425	1,188	996	597			
6		6	9	5			18	143	254				27	75	1			
		1,542	1,285	995			1,495	1,225	1,000				1,129	930	494			
7		12	11	6			26	165	240				29	72				
		1,498	1,249	983			1,417	1,172	948				1,051	889				
8		8	16	9		1	20	128	241			1	19	70				
		1,525	1,256	1,053		1,488	1,481	1,212	952			1,294	1,112	889				
9		6	17	4			18	155	253			3	20	96				
		1,526	1,242	977			1,455	1,210	948			1,095	1,096	877				
10	1	10	6	6			22	171	352			1	29	116				
	1,845	1,477	1,259	962			1,464	1,134	892			1,323	1,084	838				
11	2	7	8			3	23	142	383	3		2	37	162	1			
	1,432	1,479	1,103			1,662	1,391	1,070	810	641		1,196	988	768	507			
12	1	8	15	10			19	179	399	2			26	134	1			
	1,945	1,551	1,278	909			1,515	1,206	817	581			1,075	751	526			
合計	8	89	129	68	0	6	236	1,741	3,122	6	0	12	327	1,090	13	0	0	0
頭数	2.7	30.3	43.9	23.1	0.0	0.1	4.6	34.1	61.1	0.1	0.0	0.8	22.7	75.6	0.9	-	-	-
比率	4.3					74.6					21.1					-		
%						41.1										-		

(単位 上段 頭数:頭、下段 価格:円/kg)

雑 牛 (16,650 頭)														
去 勢 (9,803 頭)														
A (368 頭)					B (7,410 頭)					C (2,025 頭)				
5	4	3	2	1	5	4	3	2	1	5	4	3	2	1
3	15	11	1		1	60	320	204			6	61	105	1
1,909	1,634	1,386	1,278		2,112	1,597	1,319	1,082			1,573	1,217	1,032	849
2	15	12	4		1	67	299	257	1	1	6	53	70	2
1,936	1,662	1,387	1,152		1,799	1,567	1,287	1,112	652	1,897	1,449	1,232	1,061	699
2	9	7	2			63	275	224			6	58	119	2
1,952	1,550	1,403	1,010			1,498	1,237	1,061			1,352	1,167	1,007	574
2	17	12	5		2	71	281	286			6	78	154	7
1,738	1,609	1,381	1,167		1,793	1,541	1,319	1,124			1,475	1,244	1,073	685
1	8	11	2		1	48	304	244			2	42	85	1
1,785	1,648	1,347	1,119		1,758	1,539	1,257	1,084			1,336	1,172	1,053	623
2	8	17	3		2	39	250	228	1		2	40	71	
1,819	1,602	1,300	1,002		1,849	1,526	1,240	1,026	729		1,476	1,163	975	
2	15	10	5		2	70	307	353			2	42	106	
1,769	1,550	1,321	1,018		1,789	1,474	1,199	974			1,273	1,101	925	
	5	20	4		2	35	213	265			1	41	76	1
	1,638	1,307	1,087		1,667	1,504	1,220	992			1,539	1,171	933	737
2	10	11	3		2	43	221	264	2		1	51	82	3
1,796	1,531	1,268	972		1,704	1,490	1,233	984	586		1,330	1,158	900	535
2	15	15	2		6	69	306	282			3	57	113	3
1,680	1,509	1,203	1,024		1,668	1,459	1,184	940			1,387	1,062	884	571
1	10	11	8			48	294	294	1		6	50	144	1
1,681	1,513	1,085	983			1,417	1,126	860	697		1,214	1,024	802	370
3	22	15	6		6	109	358	329			9	73	180	2
2,128	1,601	1,370	1,060		1,838	1,528	1,257	902			1,417	1,140	833	374
22	149	152	45	0	25	722	3,428	3,230	5	1	50	646	1,305	23
6.0	40.5	41.3	12.2	0.0	0.3	9.7	46.3	43.6	0.1	0.0	2.5	31.9	64.4	1.1
3.8					75.6					20.7				
58.9														
44.9														

(単位 上段=頭数:頭、下段=価格:円/kg)

区 分 月	乳 牛 (3,083 頭)																	
	め す (220 頭)							おす (1頭)		去 勢 (2,862 頭)								
	B (28 頭)				C (192 頭)			B(0頭)	C(1頭)	B (730 頭)				C (2,132 頭)				
	4	3	2	1	3	2	1	2	1	4	3	2	1	4	3	2	1	
1			3		1	5	28					16	47			20	195	
			580		894	559	399					844	752			814	737	
2			1		1	4	21		1			10	61	1		14	194	10
			579		800	693	412		401			882	772	719		843	757	498
3			2		1	5	6					18	40	1	1	14	168	6
			699		792	715	414					871	789	631	847	831	778	585
4			1	1		7	12					4	62			9	160	12
			861	575		804	491					988	856			955	834	633
5		1	2			7						5	64	2		6	163	5
		1,050	849			830						934	829	720		928	823	646
6		1	4	2	1	3	7					6	67	3		6	145	8
		869	662	601	832	721	525					890	767	665		789	767	608
7		1	4		1	29	2					5	44	1		5	161	8
		839	677		722	656	542					913	721	609		773	709	594
8			1			5	4					5	69			2	164	11
			645			647	424					863	736			780	716	571
9			1	1		2	13					6	67	11		2	209	21
			781	579		633	447					852	703	575		745	673	548
10			1			3	11					3	32	3		5	125	11
			740			685	420					848	719	600		856	720	537
11						2	7					4	34	3		8	145	7
						693	433					804	763	495		795	742	484
12				1			4					5	28	3		6	99	7
				575			324					872	779	570		813	740	573
合 計	0	3	20	5	5	72	115	0	1	0	87	615	28	1	97	1,928	106	
頭数	0.0	10.7	71.4	17.9	2.6	37.5	91.9	-	-	0.0	11.9	84.2	3.8	0.0	4.5	90.4	5.0	
比率	12.7				87.3			-	-	25.5				74.5				
%	7.1							-		92.8								
	8.3																	

(単位 上段 頭数:頭、下段 価格:円/kg)

区 分 月	外国牛 (0 頭)										豚 (82,449 頭)				
	めす (0 頭)				去勢 (0 頭)						極 上	上	中	並	等 外
	B (0頭)		C (0頭)		A(0頭)	B (0 頭)			C (0頭)						
	2	1	2	1	2	3	2	1	2	1	上	上	中	並	外
1												1,620	2,768	2,309	1,059
												458	423	384	298
2												1,715	2,690	1,902	1,022
												541	525	486	300
3											1	1,520	2,555	1,871	1,047
											676	591	564	519	303
4												1,570	2,557	1,801	987
												564	543	504	310
5											6	1,436	2,464	1,681	1,001
											667	555	533	492	319
6												1,250	2,216	1,583	927
												602	580	543	380
7											1	1,428	2,326	1,639	1,073
											629	605	575	530	403
8												1,206	2,037	1,422	849
												616	593	548	397
9											6	1,500	2,651	1,761	935
											1,039	556	509	478	368
10											1	1,670	3,004	1,760	871
											484	462	421	396	324
11											1	1,221	2,790	1,877	876
											1,223	426	387	360	287
12												1,839	3,170	2,037	940
												467	440	396	275
合 計											16	17,975	31,228	21,643	11,587
頭数	-	-	-	-	-	-	-	-	-	-	0.0	21.8	37.9	26.3	14.1
比率	0.0	0.0	0.0	0.0	0.0	0.0									
%	0.0				0.0										
	0.0														

1 1 出荷地別枝肉取扱頭数

① 成牛(合計)

(単位: 頭、%)

月 出荷地	1月	2月	3月	4月	5月	6月	7月	8月	9月	10月	11月	12月	合計	対前年比
北海道	71	55	90	83	67	73	104	67	103	128	157	103	1,101	144.9
青森													0	—
岩手	24	4		26	14	1		1		6			76	38.4
宮城										4	6	1	11	—
秋田													0	—
山形													0	—
福島						41	52	121	182	31			427	73.7
茨城	7	17	12	12	24	13	25	12		12	12	24	170	113.3
栃木	54	54	44	39	24	26	23	12	23	32	24	71	426	55.2
群馬	159	181	162	104	104	75	114	16		130	183	235	1,463	154.0
埼玉			1						1	2	2	4	10	14.3
千葉							13						13	144.4
東京													0	—
神奈川													0	—
新潟													0	—
富山													0	—
石川													0	—
福井	38	57	29	32	35	25	41	23	24	54	34	41	433	101.6
山梨				4	1			2				5	12	35.3
長野	91	74	86	136	105	77	200	135	118	165	183	163	1,533	95.6
岐阜	2		1					1	1	1			6	42.9
静岡	102	104	90	105	130	104	104	78	104	117	117	91	1,246	86.2
愛知	249	275	269	245	256	247	272	220	249	268	279	297	3,126	96.8
三重	3	20	14	14	13			16	14	14	14	10	132	86.8
滋賀	1	8							1		12	12	34	73.9
京都		1	1	1	8	6		3	8	4	2	10	44	71.0
大阪		14	14	12	14		7	12	6	19	8	40	146	110.6
兵庫	181	156	168	164	170	162	202	182	215	200	230	201	2,231	105.0
奈良	25	36	43	37	31	32	15	24	55	52	42	87	479	106.2
和歌山	26	97	61	57	28	36	29	50	43	34	26	57	544	103.0
鳥取	70	70	64	78	61	70	109	95	61	90	88	139	995	77.8
島根	32	39	42	40	30	62	35	35	36	58	66	60	535	100.0
岡山	100	108	106	100	114	76	96	83	98	127	147	133	1,288	93.6
広島	57	56	53	49	59	34	40	52	62	46	43	42	593	85.0
山口	52	91	61	88	52	36	128	50	75	44	87	137	901	92.7
徳島	95	129	42	136	104	118	185	169	146	140	190	247	1,701	139.5
香川	26	41	37	63	26	26	52	39	39	57	39	78	523	96.7
愛媛	125	123	142	114	131	127	109	95	128	152	137	144	1,527	103.9
高知		5											5	100.0
福岡	51	43	24	75	37	15	24	39	22	28	13	29	400	53.2
佐賀	251	358	316	332	296	298	501	330	271	282	358	702	4,295	99.9
長崎	36	41	120	135	155	84	36	55	36	94	51	124	967	133.7
熊本	335	294	303	372	264	253	275	245	265	264	279	423	3,572	82.9
大分	74	114	97	180	110	96	135	122	113	110	182	290	1,623	120.5
宮崎	115	185	122	233	129	141	141	110	143	133	211	366	2,029	102.4
鹿児島	211	261	176	226	124	127	212	173	138	209	260	307	2,424	87.1
沖縄		6	1										7	87.5
豪州									2			1	3	—
合計	2,663	3,117	2,791	3,292	2,716	2,481	3,279	2,667	2,782	3,107	3,482	4,674	37,051	97.3

② 和牛(生体)

(単位:頭、%)

月 出荷地	1月	2月	3月	4月	5月	6月	7月	8月	9月	10月	11月	12月	合計	対前年比
北海道	15	11	47	24	12	5	15	35	34	44	31	35	308	148.8
青森													0	—
岩手	24			2	12	1		1		6			46	170.4
宮城										3			3	—
秋田													0	—
山形													0	—
福島													0	—
茨城													0	—
栃木		36		1		1				3		13	54	168.8
群馬	2		15		2		2			3	8	2	34	54.8
埼玉													0	—
千葉													0	—
東京													0	—
神奈川													0	—
新潟													0	—
富山													0	—
石川													0	—
福井		3	2	4			2						11	64.7
山梨				4	1			1				5	11	78.6
長野	51	43	54	86	52	52	145	79	79	122	133	133	1,029	97.1
岐阜	2		1					1					4	200.0
静岡													0	—
愛知	20	17	23	19	21	7	13	17	19	5	19	36	216	110.2
三重		5						3			1	10	19	271.4
滋賀		5									12		17	283.3
京都					6				7			8	21	100.0
大阪		12	14	10	13		7	12	5	19	7	40	139	210.6
兵庫	26	19	23	22	35	24	32	24	21	23	34	23	306	100.0
奈良	7	18	10	12	12	5	1	11	21	21	14	50	182	155.6
和歌山	8	65	23	19	13	22	14	27	25	24	18	48	306	128.6
鳥取	14	14	15	18	7	10	37	32	14	22	27	55	265	84.9
島根	12	17	19	12	11	12	12	12	13	19	33	25	197	108.2
岡山	38	43	34	36	44	23	27	26	31	46	43	44	435	104.3
広島	8	16	6	10	9	6	4	10	21	6	19	11	126	107.7
山口	51	90	60	87	50	33	126	49	72	42	86	137	883	96.7
徳島	13	24	4	21	18	23	37	31	13	40	13	34	271	119.9
香川	2	1					3	1		3	2	1	13	39.4
愛媛	9						3		10			3	25	277.8
高知		5											5	100.0
福岡	44	41	24	75	24	8	24	39	22	15	11	25	352	85.9
佐賀	237	343	302	316	273	282	470	313	271	282	358	689	4,136	101.7
長崎	5	10	88	76	124	52	4	16	4	57	19	54	509	186.4
熊本	197	186	185	211	162	163	148	155	167	161	188	292	2,215	89.9
大分	23	84	60	105	57	42	66	62	63	38	92	177	869	114.5
宮崎	105	174	114	193	124	128	132	94	132	118	201	358	1,873	100.4
鹿児島	211	261	163	226	124	127	212	173	138	202	260	307	2,404	87.9
沖縄		6	1										7	87.5
豪州													0	—
合計	1,124	1,549	1,287	1,589	1,206	1,026	1,536	1,224	1,182	1,324	1,629	2,615	17,291	100.4

③ 交雑牛 (生体)

(単位:頭、%)

月 出荷地	1月	2月	3月	4月	5月	6月	7月	8月	9月	10月	11月	12月	合計	対前年比
北海道	37	34	41	54	46	58	69	27	57	75	122	61	681	160.2
青森													0	—
岩手					2								2	200.0
宮城										1	6	1	8	—
秋田													0	—
山形													0	—
福島													0	—
茨城	7	17	12	12	12		12	12		12	12	24	132	91.7
栃木	41	5	31	25	11	25	11		11	16	11	45	232	42.6
群馬	4		4			7	61			110	95	188	469	2,345.0
埼玉			1						1	2	2	4	10	32.3
千葉													0	—
東京													0	—
神奈川													0	—
新潟													0	—
富山													0	—
石川													0	—
福井	38	51	27	28	29	25	39	23	24	54	34	41	413	101.0
山梨								1					1	6.3
長野	31	23	23	28	37	14	35	23	20	18	32	19	303	77.3
岐阜													0	—
静岡	51	54	40	57	64	37	58	34	44	59	58	52	608	68.9
愛知	220	251	244	224	235	238	259	202	227	262	258	260	2,880	97.9
三重		13	13	13	13			13	13	13	13		104	88.1
滋賀												12	12	85.7
京都					2								2	18.2
大阪		2			1								3	5.3
兵庫	119	115	125	117	115	114	148	136	171	154	169	151	1,634	112.8
奈良	14	14	30	23	19	27	14	13	31	31	25	37	278	92.4
和歌山	14	27	27	24	13	14	14	23	17	8	8	5	194	80.2
鳥取	56	56	49	60	54	55	66	63	39	66	61	84	709	79.9
島根	15	16	16	22	13	44	18	21	21	36	32	33	287	93.8
岡山	62	65	72	64	70	53	69	57	67	81	104	89	853	91.8
広島	49	40	47	39	50	28	36	42	41	40	24	31	467	81.6
山口	1	1	1	1	1	3	2	1	3	2	1		17	29.3
徳島	82	105	38	115	85	95	148	137	130	98	177	211	1,421	145.3
香川	24	40	37	63	26	26	49	38	39	54	37	77	510	101.4
愛媛	106	123	142	114	128	127	106	94	118	152	137	141	1,488	102.5
高知													0	—
福岡	7	2			13	7				13	2	4	48	14.0
佐賀	11	14	14	16	23	16	31	17				13	155	67.4
長崎	31	31	32	59	31	32	32	32	32	32	32	70	446	99.3
熊本	138	108	118	160	102	89	120	87	98	103	89	131	1,343	72.9
大分	51	30	37	75	53	54	69	57	50	70	90	113	749	127.8
宮崎	10	11	8	40	5	13	9	8	11	11	10	8	144	127.4
鹿児島			13							4			17	45.9
沖縄													0	—
豪州									2			1	3	—
合計	1,219	1,248	1,242	1,433	1,253	1,201	1,475	1,161	1,267	1,577	1,641	1,906	16,623	96.0

④ 乳牛(生体)

(単位:頭、%)

月 出荷地	1月	2月	3月	4月	5月	6月	7月	8月	9月	10月	11月	12月	合計	対前年比
北海道	3	1		3	9	2	9		9	6	3	7	52	86.7
青森													0	—
岩手				24									24	—
宮城													0	—
秋田													0	—
山形													0	—
福島						41	52	121	182	31			427	75.4
茨城					12	13	13						38	—
栃木	13	13	13	13	13		12	12	12	13	13	13	140	73.3
群馬	152	181	143	104	102	68	51	16		17	80	45	959	112.0
埼玉													0	—
千葉							13						13	—
東京													0	—
神奈川													0	—
新潟													0	—
富山													0	—
石川													0	—
福井		3			6								9	—
山梨													0	—
長野	9	8	9	21	16	11	20	33	19	25	18	11	200	142.9
岐阜													0	—
静岡	51	50	50	48	66	67	46	44	60	58	59	39	638	113.3
愛知			1			2		1			2	1	7	100.0
三重													0	—
滋賀													0	—
京都													0	—
大阪				1							1		2	40.0
兵庫	36	20	20	20	20	23	20	21	23	22	25	25	275	78.8
奈良		1	2	2							1		6	200.0
和歌山	4	4	8	14			1		1	2		4	38	111.8
鳥取						5	6		8	2			21	27.6
島根	5	6	7	5	6	6	5	2	2	3	1	2	50	106.4
岡山													0	—
広島													0	—
山口					1								1	100.0
徳島					1			1	3	2		2	9	60.0
香川													0	—
愛媛	8				3			1					12	600.0
高知													0	—
福岡													0	—
佐賀													0	—
長崎													0	—
熊本				1									1	—
大分													0	—
宮崎													0	—
鹿児島										3			3	—
沖縄													0	—
豪州													0	—
合計	281	287	253	256	255	238	248	252	319	184	203	149	2,925	99.6

⑤ 外国牛(生体)

(単位:頭、%)

月 出荷地	1月	2月	3月	4月	5月	6月	7月	8月	9月	10月	11月	12月	合計	対前年比
北海道													0	-
合計	0	0	0	0	0	0	0	0	0	0	0	0	0	-

⑥ 和牛(搬入)

(単位:頭、%)

月 出荷地	1月	2月	3月	4月	5月	6月	7月	8月	9月	10月	11月	12月	合計	対前年比
北海道													0	-
岐阜										1			1	100.0
京都													0	-
岡山													0	-
和歌山					2								2	100.0
島根				1									1	100.0
愛媛	2												2	-
大分								3		1			4	400.0
佐賀	3	1											4	80.0
宮崎													0	-
熊本						1	7	3			2		13	650.0
鹿児島													0	-
合計	5	1	0	1	2	1	7	6	0	2	2	0	27	67.5

⑦ 交雑牛(搬入)

(単位:頭、%)

月 出荷地	1月	2月	3月	4月	5月	6月	7月	8月	9月	10月	11月	12月	合計	対前年比
福島													0	-
兵庫		1		1									2	-
長崎								7		5			12	-
大分										1			1	100.0
宮崎								8		4			12	-
合計	0	1	0	1	0	0	0	15	0	10	0	0	27	1350.0

⑧ 乳牛(搬入)

(単位:頭、%)

月 出荷地	1月	2月	3月	4月	5月	6月	7月	8月	9月	10月	11月	12月	合計	対前年比
北海道	16	9	2	2		8	11	5	3	3	1		60	90.9
青森													0	-
岩手		4											4	2.4
秋田													0	-
山梨													0	-
栃木													0	-
群馬	1												1	8.3
長野				1									1	9.1
岐阜									1				1	10.0
静岡													0	-
愛知	9	7	1	2					3	1			23	27.7
三重	3	2	1	1					1	1			9	33.3
滋賀	1	3							1				5	19.2
京都		1	1	1		6		3	1	4	2	2	21	72.4
大阪				1					1				2	50.0
兵庫		1		4		1	2	1		1	2	2	14	70.0
奈良	4	3	1						3		2		13	43.3
和歌山		1	3										4	33.3
鳥取													0	-
岡山													0	-
広島													0	-
愛媛													0	-
大分													0	-
合計	34	31	9	12	0	15	13	9	14	10	7	4	158	28.8

⑨ 豚（生体）

（単位：頭、％）

月 出荷地	1月	2月	3月	4月	5月	6月	7月	8月	9月	10月	11月	12月	合計	対前年比
富山	106	106	222	172	159	105	98	46	108	52	104	109	1,387	129.3
福井	72	87	6	30	21	8	23	21	44	44	45	29	430	62.1
岐阜	97	122	145	193	73	121	186	104	129	152	123	147	1,592	110.6
三重	958	881	835	803	1,023	1,039	933	771	1,093	1,163	965	800	11,264	95.7
滋賀	327	260	249	244	186	198	260	199	155	237	142	222	2,679	80.6
京都	1,205	1,312	1,058	927	1,059	832	1,123	802	1,169	1,048	1,111	1,532	13,178	91.5
大阪	642	664	823	753	630	588	615	572	559	536	520	612	7,514	95.7
兵庫	1,181	1,269	1,107	988	1,069	982	891	982	1,119	1,218	923	942	12,671	90.6
奈良	580	316	448	428	284	326	325	268	380	325	536	487	4,703	88.0
和歌山	267	239	178	353	269	182	260	249	267	217	213	390	3,084	89.4
鳥取	390	407	373	351	451	291	425	405	404	455	348	360	4,660	120.6
島根													0	—
岡山	1,457	1,291	1,117	1,280	992	814	955	640	1,065	1,493	1,297	1,774	14,175	104.2
広島	195	131	130	129	128	129	128	194	130	130	130	130	1,684	59.5
徳島										26	42	39	107	—
愛媛	178	144	173	143	107	113	83	65	115	96	134	168	1,519	93.4
宮崎												80	80	—
合計	7,655	7,229	6,864	6,794	6,451	5,728	6,305	5,318	6,737	7,192	6,633	7,821	80,727	94.6

⑩ 豚（搬入）

（単位：頭、％）

月 出荷地	1月	2月	3月	4月	5月	6月	7月	8月	9月	10月	11月	12月	合計	対前年比
兵庫	34	26	37	24	29	145	65	44	18	28	53	60	563	89.1
島根	67	74	93	97	108	103	97	152	98	86	79	105	1,159	133.1
合計	101	100	130	121	137	248	162	196	116	114	132	165	1,722	114.6

⑪ 中仔牛・仔牛

（単位：頭、％）

月 出荷地	1月	2月	3月	4月	5月	6月	7月	8月	9月	10月	11月	12月	合計	対前年比
長野													0	—
愛知	4												4	400.0
京都	1												1	—
奈良					1								1	—
兵庫													0	—
和歌山	1			1									2	100.0
三重		1								1			2	200.0
岡山		1											1	—
豪州									2	2			4	—
合計	6	2	0	1	1	0	0	0	2	3	0	0	15	187.5

1 2 出荷系統別枝肉取扱頭数(平成16年～20年)

(単位：頭)

年 月	区 分	成 牛				豚			
		取 扱 頭 数			比 率	取 扱 頭 数			比 率
		系統出荷(a)	その他	計(b)	(a)/(b)	系統出荷(a)	その他	計(b)	(a)/(b)
平成16年		31,998	18,658	50,656	63.2%	9,756	83,999	93,755	10.4%
平成17年		27,232	17,407	44,639	61.0%	8,910	83,235	92,145	9.7%
平成18年		24,243	16,872	41,115	59.0%	9,065	81,310	90,375	10.0%
平成19年		22,453	15,567	38,020	59.1%	7,557	79,270	86,827	8.7%
平成20年		20,000	17,051	37,051	54.0%	7,193	75,256	82,449	8.7%
1 月		1,436	1,227	2,663	53.9%	864	6,892	7,756	11.1%
2 月		1,715	1,402	3,117	55.0%	781	6,548	7,329	10.7%
3 月		1,414	1,377	2,791	50.7%	617	6,377	6,994	8.8%
4 月		1,702	1,590	3,292	51.7%	546	6,369	6,915	7.9%
5 月		1,408	1,308	2,716	51.8%	401	6,187	6,588	6.1%
6 月		1,356	1,125	2,481	54.7%	282	5,694	5,976	4.7%
7 月		2,029	1,250	3,279	61.9%	388	6,079	6,467	6.0%
8 月		1,503	1,164	2,667	56.4%	239	5,275	5,514	4.3%
9 月		1,452	1,330	2,782	52.2%	415	6,438	6,853	6.1%
1 0 月		1,637	1,470	3,107	52.7%	892	6,414	7,306	12.2%
1 1 月		1,870	1,612	3,482	53.7%	701	6,064	6,765	10.4%
1 2 月		2,478	2,196	4,674	53.0%	1,067	6,919	7,986	13.4%

1 3 枝肉卸売価格と枝肉重量（平成16年～20年）

区分 年 月	和牛											
	めす				去勢				おす			
	枝肉1kg当たり卸売価格 (円)			1頭当たり 平均枝肉重量 (kg)	枝肉1kg当たり卸売価格 (円)			1頭当たり 平均枝肉重量 (kg)	枝肉1kg当たり卸売価格 (円)			1頭当たり 平均枝肉重量 (kg)
	高値	安値	平均値		高値	安値	平均値		高値	安値	平均値	
平成16年	3,234	257	1,883	404.8	4,621	427	1,968	460.7	723	464	582	414.8
平成17年	3,775	311	1,970	406.9	9,861	492	2,075	467.5	435	435	435	446.8
平成18年	4,048	264	2,008	415.7	5,356	319	2,096	475.4				
平成19年	3,259	320	1,919	425.2	7,356	211	2,036	480.8	637	429	537	439.5
平成20年	3,907	72	1,728	431.2	8,427	106	1,850	486.9	494	494	494	415.6
1月	2,721	526	1,912	433.3	2,862	1,363	2,030	486.7				
2月	2,804	746	1,835	436.5	5,299	660	1,997	492.8	494	494	494	415.6
3月	2,587	357	1,764	433.6	2,882	1,052	1,866	491.5				
4月	2,940	423	1,705	438.5	3,176	469	1,886	493.4				
5月	2,519	526	1,725	432.5	2,746	841	1,815	487.3				
6月	2,499	630	1,608	425.0	2,891	841	1,835	482.5				
7月	3,907	526	1,762	429.8	4,304	899	1,868	493.1				
8月	2,942	567	1,683	425.0	3,797	537	1,829	486.2				
9月	2,943	526	1,707	427.8	3,157	106	1,838	486.7				
10月	2,937	318	1,653	431.5	8,427	517	1,806	493.4				
11月	2,993	72	1,633	424.8	3,363	402	1,720	483.8				
12月	3,155	421	1,703	429.3	5,563	630	1,802	475.5				

区分 年 月	交 雑 牛											
	め す				去 勢				お す			
	枝肉1kg当たり卸売価格 (円)			1頭当たり 平均枝 肉重量 (kg)	枝肉1kg当たり卸売価格 (円)			1頭当たり 平均枝 肉重量 (kg)	枝肉1kg当たり卸売価格 (円)			1頭当たり 平均枝 肉重量 (kg)
	高 値	安 値	平均値		高 値	安 値	平均値		高 値	安 値	平均値	
平成16年	2,218	247	1,252	418.8	2,633	211	1,331	474.5	1,313	1,313	1,313	292.8
平成17年	2,405	211	1,352	422.2	3,168	53	1,418	477.6	1,152	374	671	346.8
平成18年	2,361	106	1,267	423.9	2,835	57	1,351	482.4	954	954	954	493.4
平成19年	2,313	106	1,172	435.9	2,731	54	1,249	490.5				
平成20年	2,222	137	1,052	442.9	2,521	114	1,151	493.5				
1 月	2,103	490	1,152	437.1	2,112	358	1,249	491.8				
2 月	2,222	137	1,167	445.8	2,315	399	1,244	492.6				
3 月	1,867	526	1,116	444.9	1,956	442	1,176	493.2				
4 月	1,909	567	1,208	446.3	1,915	588	1,238	496.7				
5 月	1,775	211	1,111	449.8	1,848	567	1,200	495.1				
6 月	1,668	412	1,086	445.2	1,895	340	1,163	494.6				
7 月	1,674	509	1,054	447.8	1,848	631	1,111	491.0				
8 月	1,807	562	1,058	444.4	1,840	526	1,117	490.3				
9 月	1,637	173	1,047	446.2	1,839	189	1,117	490.7				
10 月	1,845	555	984	437.9	1,978	212	1,095	492.2				
11 月	1,895	315	892	440.7	1,681	315	999	487.5				
12 月	1,945	315	944	435.0	2,521	114	1,121	502.5				

乳 牛											
め す				去 勢				お す			
枝肉1kg当たり平均価格 (円)			1頭当たり平均枝肉重量 (kg)	枝肉1kg当たり平均価格 (円)			1頭当たり平均枝肉重量 (kg)	枝肉1kg当たり平均価格 (円)			1頭当たり平均枝肉重量 (kg)
高 値	安 値	平均値		高 値	安 値	平均値		高 値	安 値	平均値	
1,110	211	522	325.3	1,386	58	810	439.4	308	308	308	185.0
1,156	264	519	318.6	1,315	54	844	427.2	508	488	501	401.3
1,186	211	444	279.2	1,414	22	883	428.3				
1,071	54	465	287.7	1,301	54	745	439.6				
1,050	264	586	337.7	1,156	204	755	446.5	401	401	401	363.8
894	264	474	308.5	999	474	752	476.6				
800	369	492	285.1	1,042	424	764	471.5	401	401	401	363.8
792	371	621	337.5	1,058	422	786	475.1				
861	427	637	344.0	1,156	504	839	451.4				
1,050	794	856	420.6	1,035	495	827	444.6				
869	494	647	384.4	1,030	204	766	432.3				
839	504	661	406.4	956	467	714	432.5				
685	369	583	353.7	902	507	721	430.9				
781	421	518	277.3	990	210	675	415.3				
776	369	513	291.2	1,052	316	716	438.6				
702	316	501	302.9	882	211	739	440.1				
575	264	378	346.8	914	526	746	442.2				

区分 年 月	外 国 牛											
	め す				去 勢				お す			
	枝肉1kg当たり平均価格 (円)			1頭当たり 平均枝 肉重量 (kg)	枝肉1kg当たり平均価格 (円)			1頭当たり 平均枝 肉重量 (kg)	枝肉1kg当たり平均価格 (円)			1頭当たり 平均枝 肉重量 (kg)
	高 値	安 値	平均値		高 値	安 値	平均値		高 値	安 値	平均値	
平成16年	1,140	423	802	357.4	1,170	423	840	392.4				
平成17年	1,005	1,005	1,005	340.0	1,001	410	726	446.4				
平成18年	946	841	899	388.2	895	634	802	370.0				
平成19年					841	841	841	439.0				
平成20年												
1 月												
2 月												
3 月												
4 月												
5 月												
6 月												
7 月												
8 月												
9 月												
10 月												
11 月												
12 月												

区分 年 月	豚				中子牛・子牛			
	枝肉1kg当たり平均価格 (円)			1頭当たり 平均枝肉重量 (kg)	枝肉1kg当たり平均価格 (円)			1頭当たり 平均枝肉重量 (kg)
	高値	安値	平均値		高値	安値	平均値	
平成16年	718	84	410	78.5				
平成17年	731	105	420	80.3	382	106	271	98.2
平成18年	2,101	126	430	80.8	391	54	272	109.7
平成19年	2,111	106	439	82.1	583	107	347	144.9
平成20年	2,100	85	466	82.1	417	106	256	103.5
1月	705	96	395	84.6	417	148	278	86.6
2月	811	106	476	83.4	224	106	199	79.7
3月	758	169	505	82.9				
4月	791	117	492	82.9	236	236	236	55.4
5月	859	119	483	83.6	390	390	390	112.0
6月	830	117	534	82.3				
7月	907	169	533	82.0				
8月	1,141	117	549	79.0				
9月	2,100	85	486	80.2	277	243	261	147.3
10月	1,614	117	409	80.5	214	211	212	137.1
11月	1,349	106	369	82.5				
12月	1,703	96	409	80.9				

14 共励会及び共進会の実績

- | | | |
|-------|-----|--------------------------|
| (1 月) | | な し |
| (2 月) | 1日 | 第27回全農肉牛枝肉共励会 |
| | 21日 | 第32回やまぐち和牛枝肉共励会 |
| (3 月) | | な し |
| (4 月) | 22日 | 第9回J A熊本経済連・J A菊池肉牛枝肉共励会 |
| (5 月) | | な し |
| (6 月) | | な し |
| (7 月) | 4日 | 第11回南港市場系統農協肉牛枝肉共励会 |
| | 7日 | 第19回南港市場交雑種牛枝肉共励会 |
| | 18日 | 第49回佐賀牛枝肉共励会 |
| | 23日 | 平成20年度徳島県肉牛共励会 |
| | 29日 | 第29回信州和牛県内産枝肉共励会 |
| (8 月) | 1日 | 第52回大分県肉牛枝肉共励会 |
| | 8日 | 平成20年度第1回鳥取県肉牛枝肉共励会 |
| (9 月) | 12日 | 第3回南港市場豚枝肉コンクール |
| | 19日 | 山口県畜産共進会・第56回和牛共進会 |
| (10月) | 3日 | 平成20年度徳島県肉牛共励会 |
| | 20日 | 第4回全日本牛枝肉コンクール |
| (11月) | 5日 | 第61回長野県畜産共進会 |
| | 17日 | 第19回体外受精卵産子枝肉共励会 |
| | 21日 | 平成20年度鹿児島県肉牛枝肉共進会 |
| | 28日 | 第23回中国5県全農肉牛枝肉共励会 |
| (12月) | 1日 | 第3回伊予麦酒牛枝肉共励会 |
| | 3日 | 第53回大分県肉牛枝肉共励会 |
| | 5日 | 第4回あいち知多牛枝肉共励会 |
| | 10日 | 第3回山陽肉牛出荷組合枝肉共励会 |
| | 12日 | 平成20年度第2回鳥取県肉牛枝肉共励会 |
| | 16日 | 第14回熊本県経済連肉牛枝肉共励会 |
| | 19日 | 第50回記念佐賀牛枝肉共励会 |

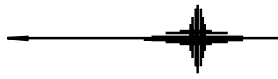
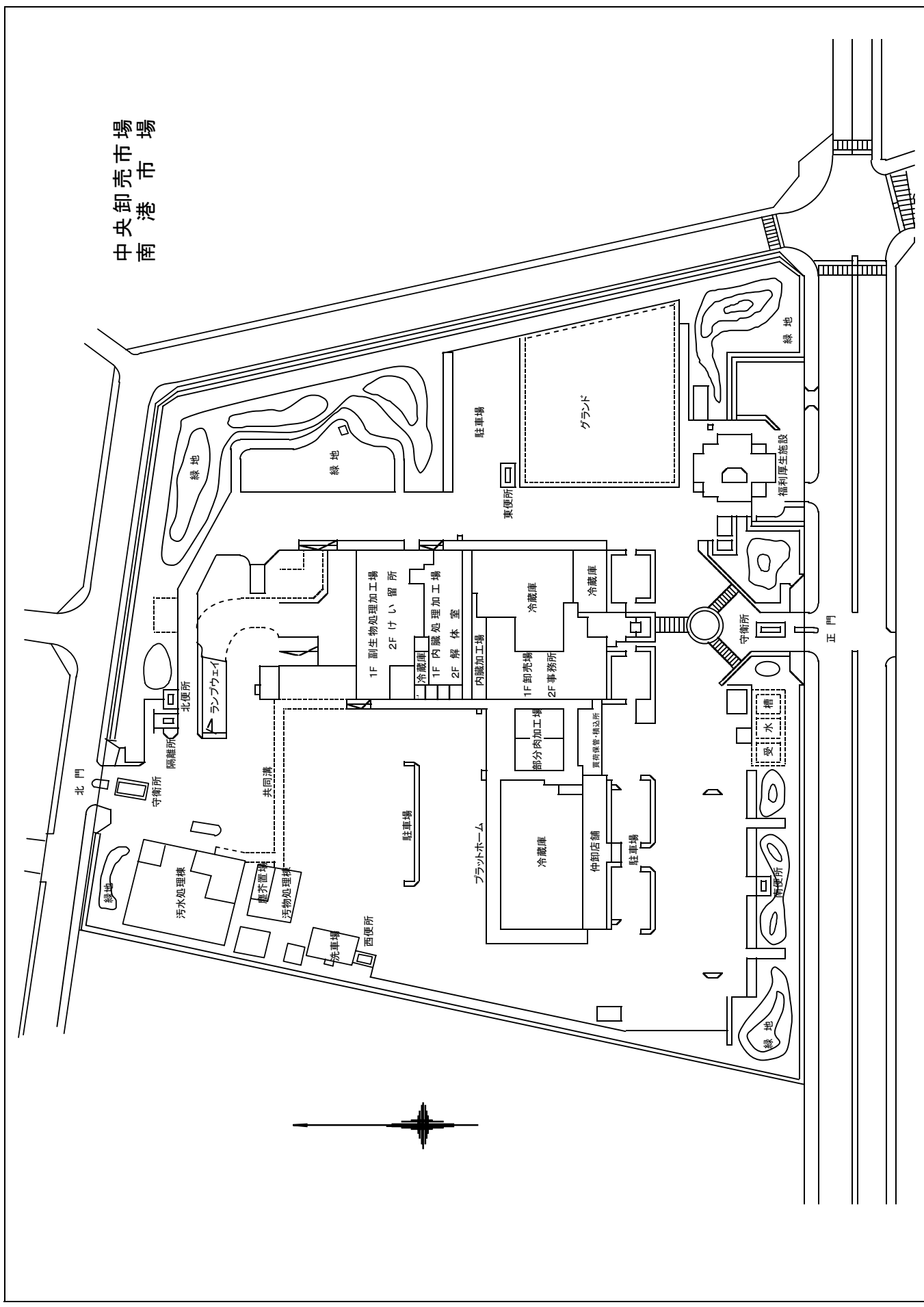
15. 南港市場入場調査

平成20年11月4日調査

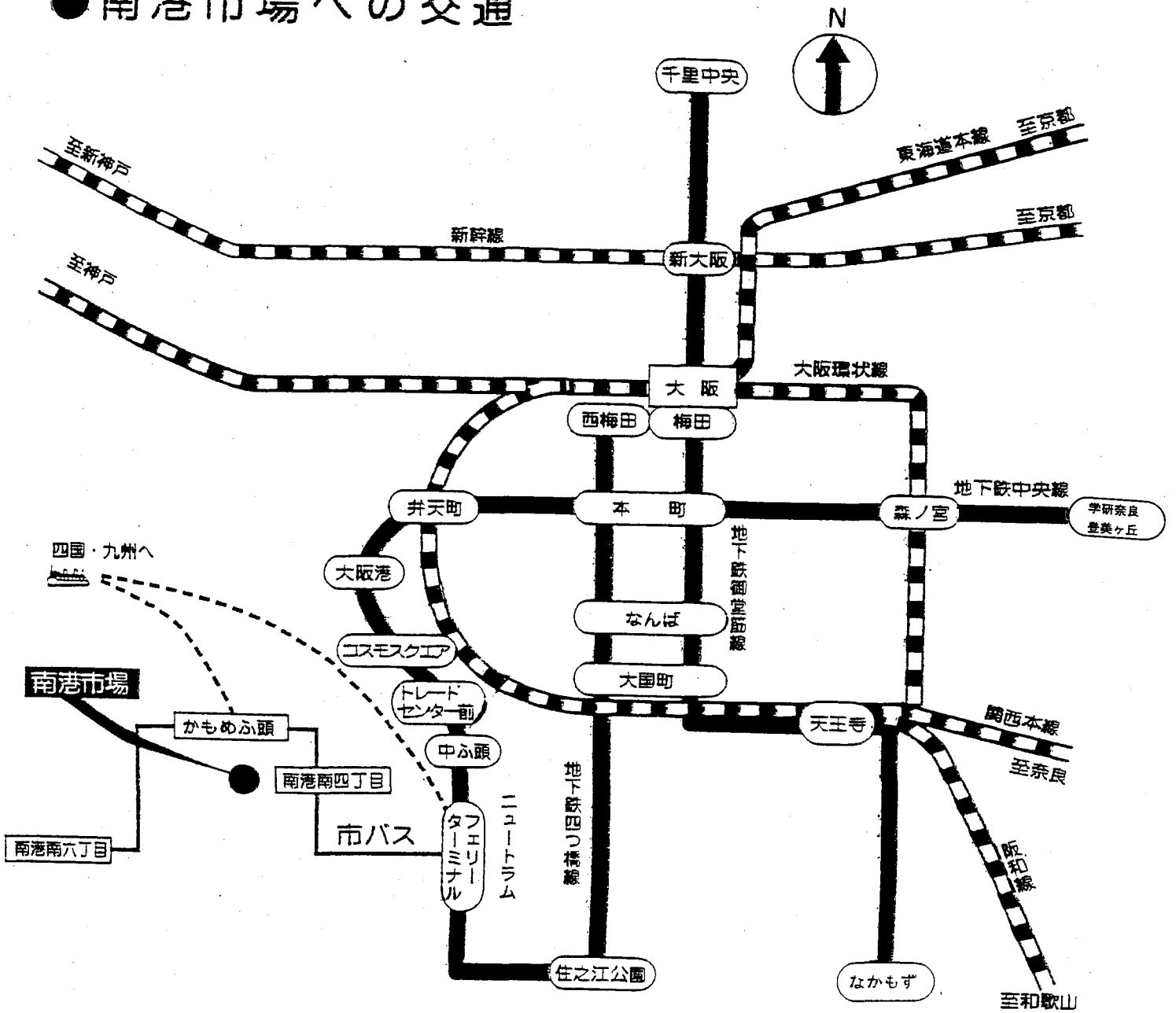
時間 \ 区分	今回20年11月4日		前回19年11月5日		前回比 (%)	
	車	人	車	人	車	人
0～1	0	0	0	0	-	-
1～2	0	0	0	0	-	-
2～3	0	0	0	0	-	-
3～4	3	3	3	3	100	100
4～5	7	7	8	8	88	88
5～6	17	17	17	18	100	94
6～7	39	39	31	32	126	122
7～8	65	74	77	81	84	91
8～9	164	280	174	325	94	86
9～10	71	90	69	82	103	110
10～11	56	64	64	77	88	83
11～12	63	70	71	79	89	89
12～13	36	41	35	40	103	103
13～14	34	39	44	52	77	75
14～15	50	57	37	47	135	121
15～16	26	28	21	25	124	112
16～17	24	24	20	22	120	109
17～18	10	10	13	15	77	67
18～19	13	15	2	3	650	500
19～20	6	6	5	5	120	120
20～21	6	9	7	7	86	129
21～22	1	1	4	4	25	25
22～23	2	2	1	1	-	-
23～24	0	0	1	1	-	-
計	693	876	704	927	98.4	94.0

(注) 車には送迎バスを含まない。

中央卸売市場
南港市場



●南港市場への交通



交通

- 地下鉄・ニュートラム・市バス利用の場合
 フェリーターミナル駅→
 →南港南四丁目バス停車又は専用送迎バス
- 阪神高速道路利用の場合
 大阪市内→南港中出口下車
 堺市内→南港南出口下車

大阪市中央卸売市場南港市場

〒559-0032 大阪市住之江区南港南5丁目2番48号

TEL 06-6675-2010

FAX 06-6675-2029