


平成21年

---

中央卸売市場南港市場年報

---



大 阪 市

## ま え が き

この年報は、平成21年中の大阪市中心卸売市場南港市場における食肉の取扱状況を統計的に整理したもので、市場業務運営上の基礎資料とするとともに関係各方面の参考に資するため刊行したものであります。

なお、年報の刊行にあたり、ご協力をいただいた関係各位に対し、心から感謝の意を表します。

平成22年3月

大阪市中心卸売市場南港市場

# 年 報 目 次

## まえがき

1. 平成21年の概要	1
2. 市場の機構	2
3. 市場施設の概要	4
4. 使用料及び手数料一覧	5
5. 年別と畜頭数（昭和40年～平成21年）	6
6. 月別と畜頭数	7
7. 平成21年取扱実績	8
図1. 年別取扱頭数と卸売価格	10
図2. 月別取扱頭数と卸売価格	11
8. 年別取扱実績（平成17年～21年）	12
9. 月別取扱実績	14
10. 規格別枝肉取扱頭数と平均卸売価格	18
11. 出荷地別枝肉取扱頭数	24
12. 出荷系統別枝肉取扱頭数（平成17年～平成21年）	30
13. 枝肉卸売価格と枝肉重量（平成17年～平成21年）	31
14. 共励会及び共進会の実績	36
15. 南港市場入場調査	37

## 市場平面図

## 1. 平成21年の概要

### (1) 取扱概況

平成21年中の大阪市中央卸売市場南港市場における畜産物の取扱状況について、牛の取扱頭数は、前年より3%減少し、卸売取扱金額は、前年より10%減少した。

豚の取扱頭数は、前年より3%増加したが、卸売取扱金額は20%減少した。

総取扱頭数は、12万729頭、総取扱重量は、2万3,728トン、総取扱金額は、247億1456万円となり、前年に比べ取扱頭数は1%の増、取扱重量は2%の減、取扱金額は11%の減となった。

畜種別に見ると、牛枝肉の取扱頭数は、3万5,853頭、取扱重量は、1万6,779トン、取扱金額は、221億7,087万円となり、前年に比べ取扱頭数は、1,198頭(3%)減、取扱重量は、619トン(4%)減、取扱金額は、24億7,734万円(10%)減となった。

豚枝肉の取扱頭数は、84,854頭、取扱重量は、6千939トン、取扱金額は、25億3,468万円となり、前年に比べ取扱頭数は、2,405頭(3%)増、取扱重量は、169トン(2%)増、取扱金額は、6億1,779万円(20%)減となった。

### (2) 年間市況

牛枝肉の市況について、年間平均卸売価格は1kg当たり1,321円で、前年に比べ96円(7%)安となった。

豚枝肉の市況は、年間平均価格は1kg当たり365円で、前年と比べ101円(22%)安となった。

### (3) と畜頭数

- ① 成牛…… と畜頭数は、3万5,752頭で前年に比べ1,101頭(3%)減となった。  
品種別では、和牛1万7,226頭で前年に比べ430頭(2%)増、交雑牛1万6,687頭で前年に比べ56頭(0.3%)増、乳牛1,339頭で前年に比べ1,587頭(54%)減となった。
- ② 豚…… と畜頭数は、8万3,736頭で、前年に比べ2,848頭(4%)増となった。

### (4) 卸売価格

- ① 牛枝肉・和牛の平均単価は、1,645円/kgで前年に比べ175円(10%)安となった。  
・交雑牛の平均単価は、1,026円/kgで、前年に比べ87円(8%)安となった。  
・乳牛の平均単価は、725円/kgで、前年に比べ20円(3%)安となった。
- ② 豚枝肉の平均単価は、365円/kgで、前年に比べ101円(22%)安となった。

## 2. 市場の機構

(平成22年3月1日現在)

市場の機構及び業務の運営は、卸売市場法、同法施行規則、大阪市中心卸売市場業務条例、同条例南港市場施行規則及びと畜場法、同法施行規則、大阪市食肉処理場条例、同条例施行規則に基づいて行っており、市場機構の主たるものは次のとおりである。

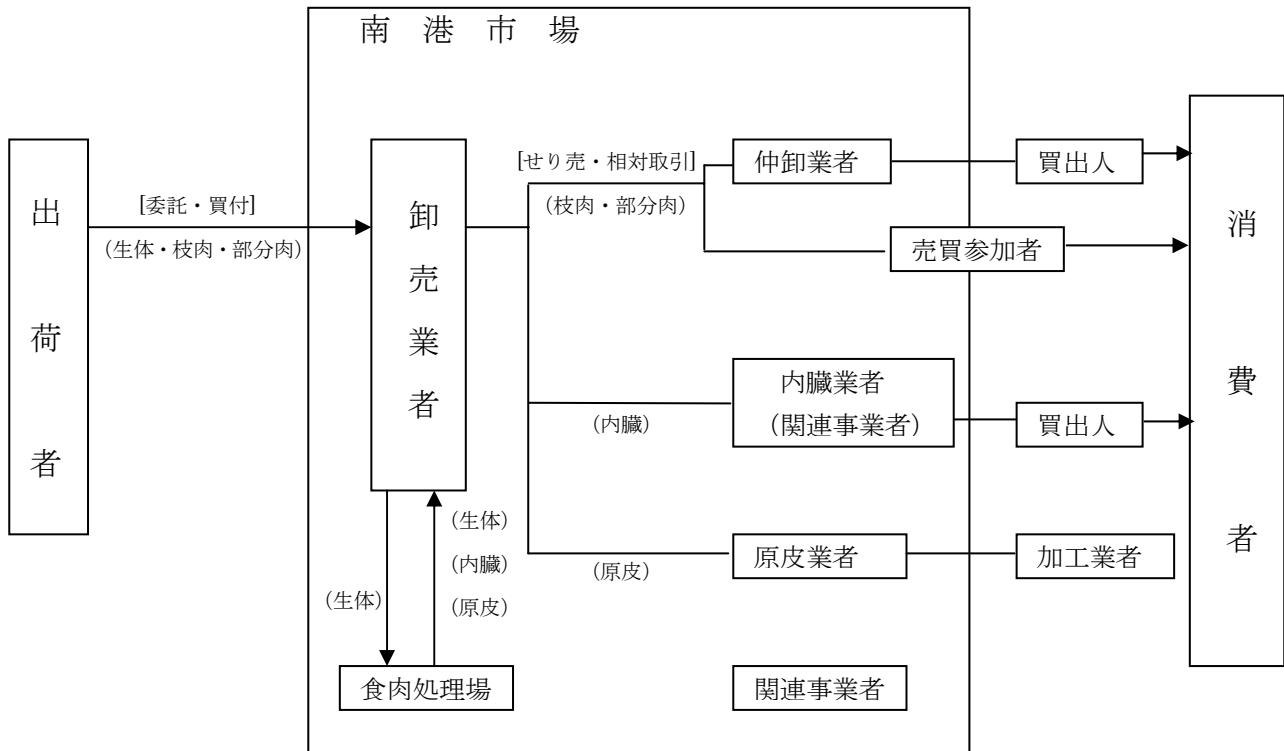
### (1) 市場機構

#### ア. 開設者

卸売市場法に基づき大阪府が農林水産大臣の開設認可を受けて、施設の管理と業務の指導監督を行っている。



- イ. 取扱品目 肉類（鳥肉を除く。）及びその加工品
- ウ. 取引方法 せり売若しくは入札の方法又は相対取引
- エ. 取引経路



#### オ. 卸売開始時刻

開始時刻 午前9時  
せり売 (牛) 午前10時30分から  
(豚) 午後 0時から

#### カ. 休業日

・市場 日曜日、祝日及び12月30日～翌年1月4日  
・食肉処理場 " 及び12月29日～翌年1月4日  
上記以外に年間48日の臨時休業日を設けている。

(2) 関連事業者

ア. 卸売業者（1業者）

農林水産大臣の許可を受けて、原則として出荷者から販売の委託を受けた生鮮食料品等をせり売又は相対取引によって仲卸業者及び売買参加者に販売する。

イ. 仲卸業者（39業者）

市長の許可を受けて、市場内に設置する店舗において、卸売業者から卸売を受けた生鮮食料品等を仕分けし、又は調製して小売商、その他の買出人に販売する。

ウ. 売買参加者（152業者）

市長の承認により、卸売業者から卸売を受けることができ、原則として開設区域内に事業所等を有し、直接消費者に販売することを業務とする大口需要者など。

エ. 関連事業者（4業者）

市長の許可を受けて、市場内において冷蔵庫業、運搬業、加工業等市場機能の充実に資する業務又は、物品販売業、金融業、飲食業等、市場の利用者に便益を提供する業務を行う。

(3) 関係機関

ア. 格付機関

社団法人日本食肉格付協会が市長の指定を受けて、市場で取引される枝肉等の格付を行っている。

イ. 検査機関

と畜場法に基づき、大阪市（食肉衛生検査所）が食肉の衛生検査を行っている。

### 3. 市場施設の概要

位 置 大阪市住之江区南港南5丁目2番48号  
 敷地面積 100,000 m<sup>2</sup>  
 建面積 21,345 m<sup>2</sup>  
 延面積 31,140 m<sup>2</sup>

#### 主要施設

(平成22年3月1日現在)

種 類	構 造	面積 m <sup>2</sup>
卸売場	鉄筋コンクリート造 鉄骨鉄筋コンクリート造	1,594
仲卸売場	鉄筋コンクリート造	2,948
冷蔵庫	鉄筋コンクリート造 鉄骨鉄筋コンクリート造 冷却能力F～C級	5,623
けい留所	鉄筋コンクリート造 鉄骨鉄筋コンクリート造	1,991
食肉処理場	鉄筋コンクリート造 鉄骨鉄筋コンクリート造	1,259
内臓処理場	鉄筋コンクリート造 鉄骨鉄筋コンクリート造	1,434
副生物処理場	鉄筋コンクリート造 鉄骨鉄筋コンクリート造	1,870
部分肉加工場	鉄筋コンクリート造 鉄骨鉄筋コンクリート造	908
内臓加工場	鉄筋コンクリート造 鉄骨鉄筋コンクリート造	268
買荷保管・積込所	鉄筋コンクリート造 (低温)	475
検査施設	鉄筋コンクリート造 鉄骨鉄筋コンクリート造	863
市関係者事務所等	鉄筋コンクリート造 鉄骨鉄筋コンクリート造	1,351
業者関係事務所等	鉄筋コンクリート造 鉄骨鉄筋コンクリート造	3,028
汚水処理施設	鉄筋コンクリート造	695
汚物処理施設	鉄骨造	514
駐車場	—————	12,000
洗車場	—————	308
福利厚生棟	鉄筋コンクリート造	1,487

#### 4. 使用料及び手数料一覧

##### (1) 使用料

###### 市場使用料

平成22年3月1日現在

種	別	使	用	料
卸売業者市場使用料	売上高割使用料	卸売金額の1,000分の2		
	売場使用料	売場1㎡につき1月		199円
仲卸業者市場使用料	売上高割使用料	販売金額の1,000分の2		
	売場使用料	売場1㎡につき1月		1,386円
関連事業者営業所使用料		加工営業所1㎡につき1月		2,730円
		上記以外の営業所1㎡につき1月		1,018円
事務所使用料		事務所1㎡につき1月		1,354円
福利厚生施設（食堂の用に供するものに限る。）使用料		福利厚生施設1㎡につき1月		556円
荷さばき所使用料		荷さばき所1㎡につき1月		420円
倉庫使用料		物置場1㎡につき1月		923円
冷蔵庫使用料		枝肉冷蔵庫1㎡につき1月		2,929円
		上記以外の冷蔵庫1㎡につき1月		2,288円
駐車場使用料		駐車場1㎡につき1月		136円
空地使用料		空地1㎡につき1月		136円
けい留所使用料		けい留所1㎡につき1月		199円

備考 月額による使用料については、使用日数が1月に満たない場合は、日割計算による。

###### 食肉処理場使用料

平成22年2月1日現在

種	別	使	用	料
普通と畜	牛、馬（生後1年以上）	1頭につき		7,350円
	牛、馬（生後1年未満）	1頭につき		1,638円
	豚（枝肉重量100キログラム以上）	1頭につき		3,276円
	豚（枝肉重量100キログラム未満）	1頭につき		1,638円
	めん羊、山羊	1頭につき		1,638円
病畜と畜	普通と畜の2倍に相当する額			

##### (2) 手数料

###### 診断書等交付手数料

平成22年2月1日現在

種	別	手	数	料
検	案	書	1通	315円



5. 年別と畜頭数（昭和40年～平成21年）

（単位：頭）

種別 年別	成牛	豚	子牛	馬	子馬	羊・山羊	合計
昭和40	84,748	213,935	6,346	427	3	24	305,483
41	64,210	331,702	4,449	198	2	5	400,566
42	63,289	398,710	3,949	155		6	466,109
43	63,898	363,055	3,447	118		1	430,519
44	75,002	345,361	5,626	136		6	426,131
45	84,158	418,604	4,013	127		12	506,914
46	82,662	431,205	2,111	41		8	516,027
47	78,828	389,126	972			4	468,930
48	52,775	385,051	448	1		29	438,304
49	62,458	391,970	1,023			2	455,453
50	74,441	349,364	1,092	4		1	424,902
51	56,197	347,383	644			3	404,227
52	65,539	380,260	654		1	1	446,455
53	65,867	386,175	497	3		22	452,564
54	65,522	386,348	231	4		2	452,107
55	64,489	357,869	97			31	422,486
56	68,307	315,196	92	1		13	383,609
57	64,083	302,309	134	2		7	366,535
58	59,635	281,530	160	1		1	341,327
59	(37,322) 51,717	(115,322) 182,187	(60) 114	(0) 1	(0)	(0)	(152,704) 234,019
60	51,242	174,900	62				226,204
61	50,278	178,548	50	1			228,877
62	48,376	177,562	14				225,952
63	48,499	182,894	13				231,406
平成元年	49,113	173,117	13				222,243
2	50,088	151,220	20				201,328
3	53,032	134,388	11				187,431
4	56,148	122,860	8				179,016
5	57,288	126,998	16				184,302
6	57,473	124,965	10				182,448
7	57,996	118,667	5				176,668
8	55,661	110,121	6				165,788
9	51,314	117,357	12				168,683
10	49,400	124,538	19				173,957
11	47,455	114,310	11				161,776
12	46,916	109,999	4				156,919
13	41,263	96,133	6				137,402
14	51,207	102,800	2				154,009
15	49,590	97,920					147,510
16	50,235	91,385					141,620
17	44,207	89,851	3				134,061
18	40,318	88,529	3				128,850
19	37,489	85,452	5				122,946
20	36,853	80,888	8				117,749
21	35,752	83,736	17				119,505

※59年は旧食肉市場及び南港市場を合算した数。（ ）内は南港市場分（59. 4～12）

6. 月別と畜頭数（平成21年）

（単位：頭）

月別	畜種 作業 日数	と 畜 頭 数					1日平均と畜頭数			
		牛	豚	子牛	その他	計	牛	豚	子牛他	計
1月	20	2,584	7,593	1		10,178	129	380		509
2月	19	2,721	6,566	6		9,293	143	346		489
3月	21	2,914	7,373	2		10,289	139	351		490
4月	21	3,463	7,475	2		10,940	165	356		521
5月	19	2,599	6,479	3		9,081	137	341		478
6月	22	2,482	6,774	1		9,257	113	308		421
7月	22	3,274	6,553	1		9,828	149	298		447
8月	20	2,536	5,685			8,221	127	284		411
9月	19	2,825	6,490			9,315	149	342		490
10月	21	2,865	7,711			10,576	136	367		504
11月	19	3,438	7,481	1		10,920	181	394		575
12月	21	4,051	7,556			11,607	193	360		553
計	244	35,752	83,736	17		119,505	147	343		490

# 7 平成21年 取扱実績

## 1 取扱数量及び金額

(開場日数 246日)

種 別		区 分		頭 数 (頭)	対前年比 (%)	重 量 (kg)	対前年比 (%)	金 額 (円)	対前年比 (%)	平 均 価 格 (円/kg)	対前年比 (%)	
成 牛	和 牛	生 体		17,707	102	8,308,519.2	102	13,669,800,649	92	1,645	90	
		搬 入		7	26	3,046.5	26	6,469,930	29	2,124	111	
		計		17,714	102	8,311,565.7	102	13,676,270,579	92	1,645	90	
	枝	交雑牛	生 体		16,680	100	7,830,296.2	100	8,032,278,552	92	1,026	92
			搬 入		5	19	2,004.3	15	1,719,837	12	858	79
			計		16,685	100	7,832,300.5	100	8,033,998,389	92	1,026	92
	乳 牛		生 体		1,352	46	605,531.0	46	449,705,206	46	743	98
			搬 入		102	65	29,984.2	60	10,891,109	44	363	73
			計		1,454	47	635,515.2	47	460,596,315	46	725	97
	肉	外国牛	生 体		0	-	0.0	-	0	-	-	-
			搬 入		0	-	0	-	0	-	-	-
			計		0	-	0.0	-	0	-	-	-
	合 計		生 体		35,739	97	16,744,346.4	97	22,151,784,407	90	1,323	93
			搬 入		114	54	35,035.0	47	19,080,876	31	545	66
			計		35,853	97	16,779,381.4	96	22,170,865,283	90	1,321	93
部 分 肉		国 産				0.0	-	0	-	-	-	
		輸 入				0	-	0	-	-	-	
		計				0.0	-	0	-	-	-	
合 計						16,779,381.4	96	22,170,865,283	90	1,321	93	
豚	枝 肉	生 体		83,545	103	6,844,579.0	103	2,508,245,275	81	366	78	
		搬 入		1,309	76	94,340.4	76	26,436,287	51	280	67	
		計		84,854	103	6,938,919.4	102	2,534,681,562	80	365	78	
	部 分 肉	国 産					6,435.2	-	8,311,062	-	1,292	107
		輸 入					0	-	0	-	-	-
		計					6,435.2	-	8,311,062	-	1,292	107
合 計						6,945,354.6	102	2,542,992,624	80	366	79	
中 子 牛 ・ 子 牛				22	147	2,927.0	189	699,235	176	239	93	
馬				0	-	0	-	0	-	-	-	
総 計				120,729	101	23,727,663.0	98	24,714,557,142	89	1,042	91	

## 2 出荷地別枝肉取扱頭数

(単位 頭数：頭、比：%)

順位	成 牛							豚		
	出荷地	和 牛	交雑牛	乳 牛	外国牛	計	(全体比)	出荷地	頭 数	(全体比)
1	佐賀	4,447	112	0		4,559	12.7	岡山	16,093	19.0
2	熊本	2,565	1,099	0		3,664	10.2	三重	14,907	17.6
3	愛知	252	2,507	17		2,776	7.7	兵庫	12,987	15.3
4	群馬	96	1,594	361		2,051	5.7	京都	10,523	12.4
5	鹿児島	1,998	0	0		1,998	5.6	大阪	7,295	8.6
6	大分	1,192	666	0		1,858	5.2	鳥取	3,914	4.6
7	兵庫	340	1,321	196		1,857	5.2	和歌山	3,087	3.6
8	愛媛	51	1,635	5		1,691	4.7	滋賀	2,800	3.3
9	宮崎	1,477	111	5		1,593	4.4	奈良	2,602	3.1
10	岡山	454	879	15		1,348	3.8	徳島	2,507	2.9
11	徳島	343	971	4		1,318	3.7	愛媛	2,121	2.5
12	静岡	0	695	539		1,234	3.4	広島	1,596	1.9
13	長野	951	166	57		1,174	3.3	岐阜	1,495	1.8
14	山口	975	13	0		988	2.8	富山	1,488	1.7
15	北海道	345	557	76		978	2.7	島根	1,025	1.2
16	鳥取	189	731	9		929	2.6	福井	414	0.5
17	長崎	414	342	0		756	2.1			
18	栃木	187	473	39		699	2.0			
19	福島	46	537	41		624	1.7			
20	香川	13	589	0		602	1.7			
21	島根	232	305	16		553	1.5			
22	奈良	301	227	12		540	1.5			
23	広島	118	403	0		521	1.5			
24	和歌山	250	127	19		396	1.1			
25	福井	20	333	0		353	1.0			
その他	14県等	458	292	43		793	2.2			
合 計	39県等	17,714	16,685	1,454	0	35,853	100.0	16府県	84,854	100.0

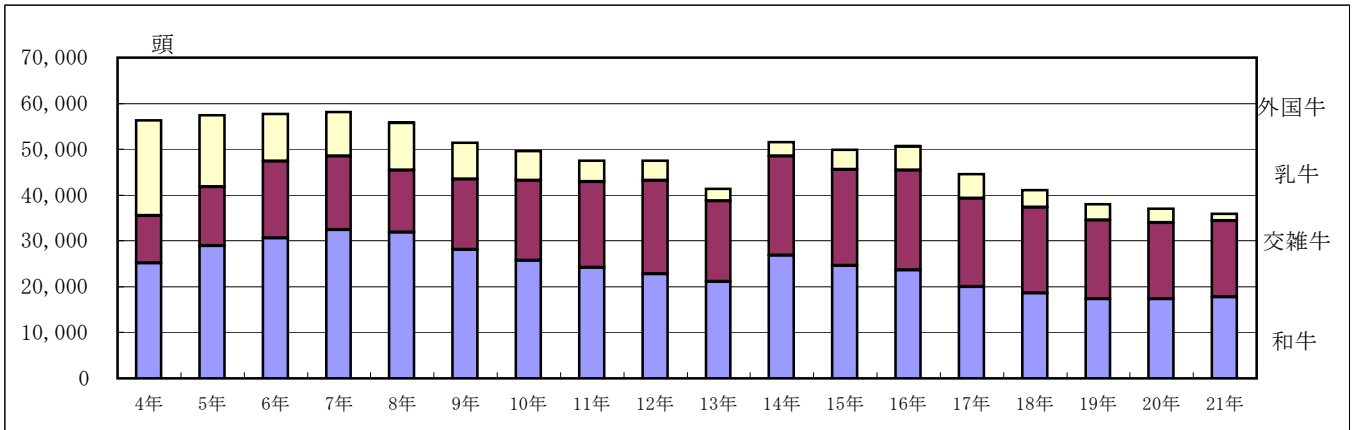
## 3 と畜頭数

(単位 頭数：頭、比：%)

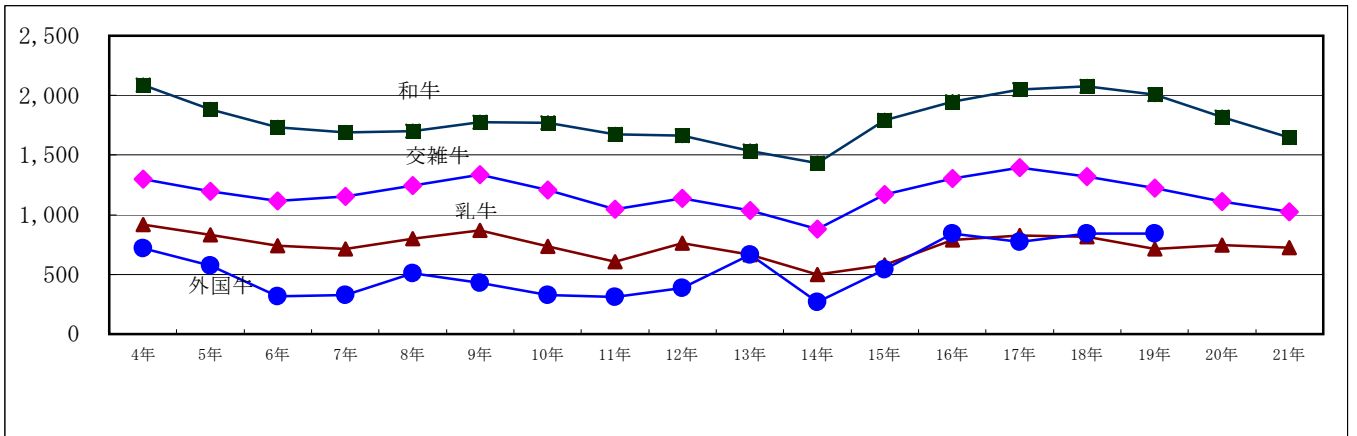
種 別 区 分	成 牛 計	内 訳				豚	中子牛 子牛	馬その他
		和 牛	交 雑 牛	乳 牛	外 国 牛			
と 畜 頭 数	35,752	17,726	16,687	1,339	0	83,736	17	
前 年 比	97	102	100	46	-	104	213	-

図 1 年別取扱頭数と平均卸売価格

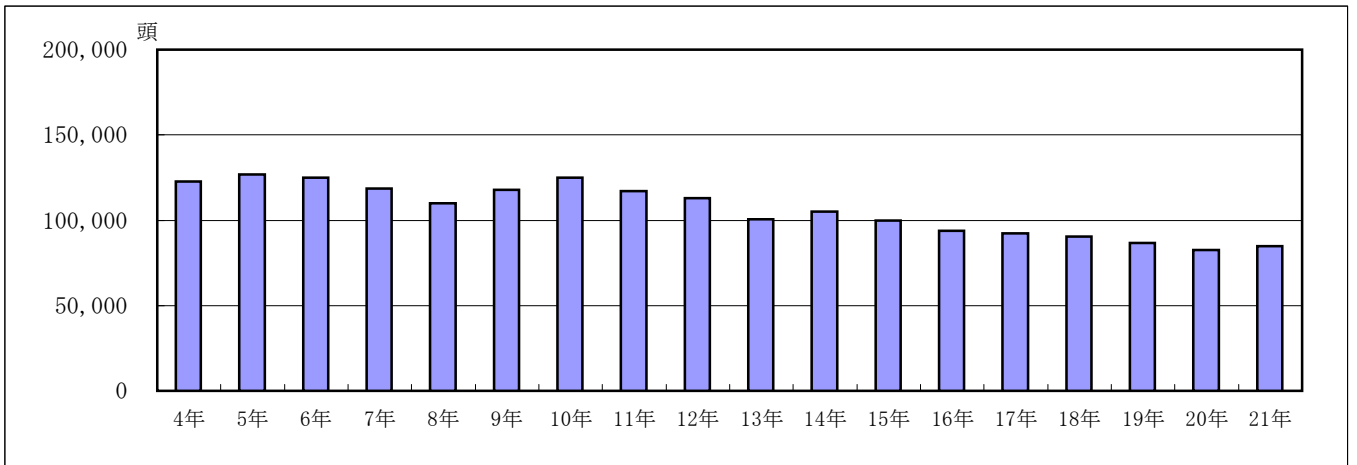
牛 取扱頭数の推移



牛 平均卸売価格の推移(kg/円)



豚 取扱頭数の推移



豚 平均卸売価格の推移(kg/円)

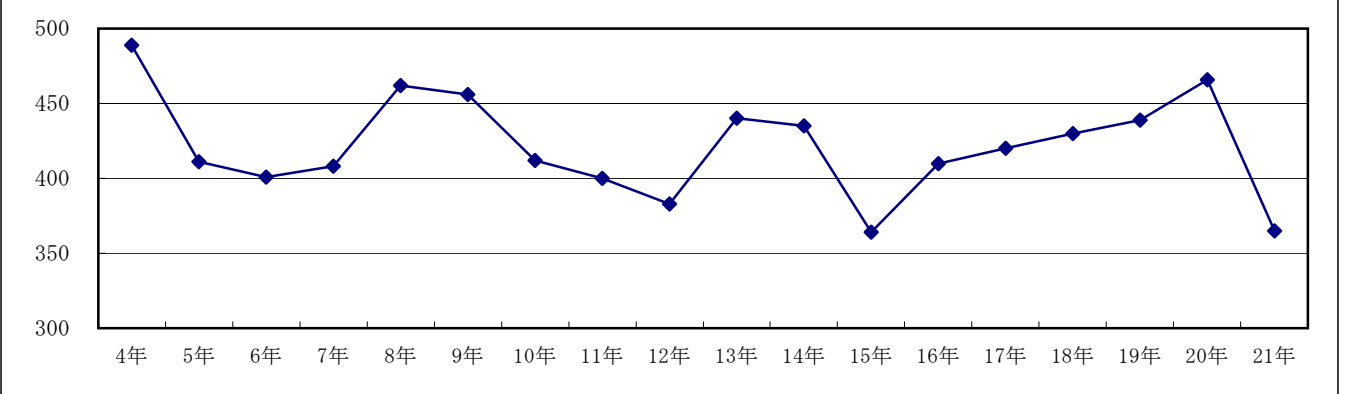
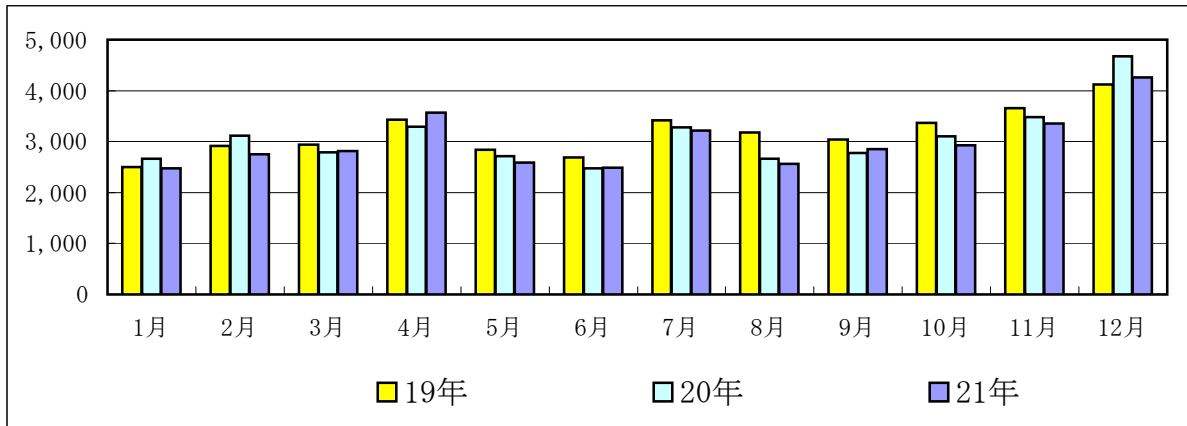
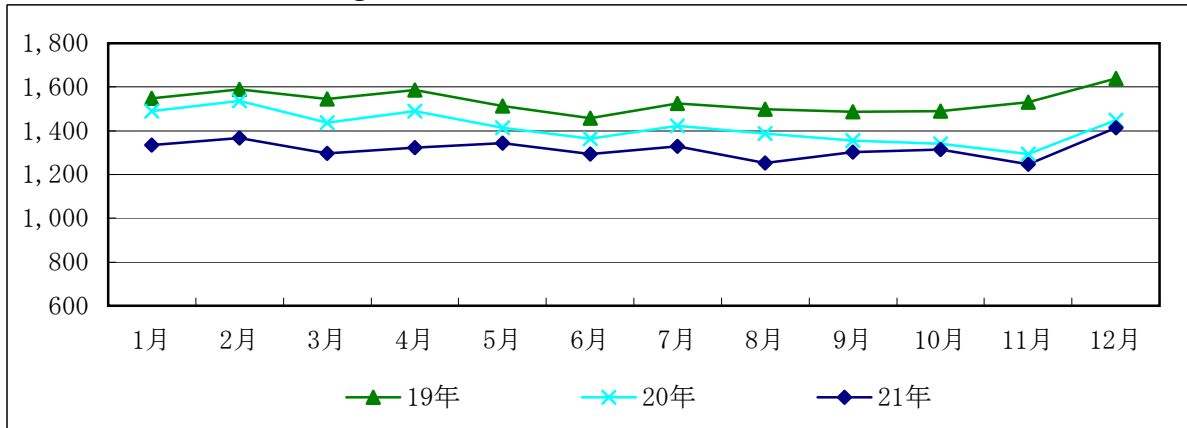


図2 月別取扱頭数と平均卸売価格の推移

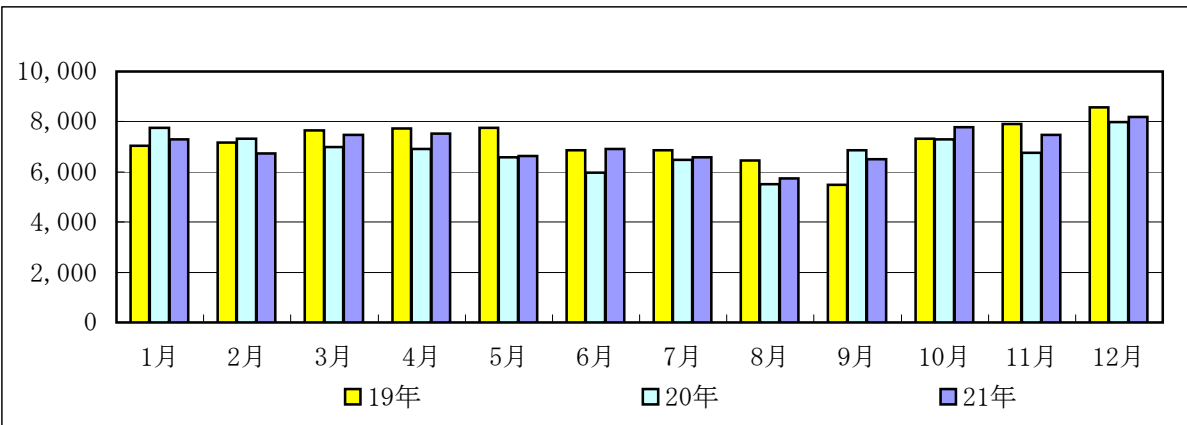
牛枝肉月別取扱頭数



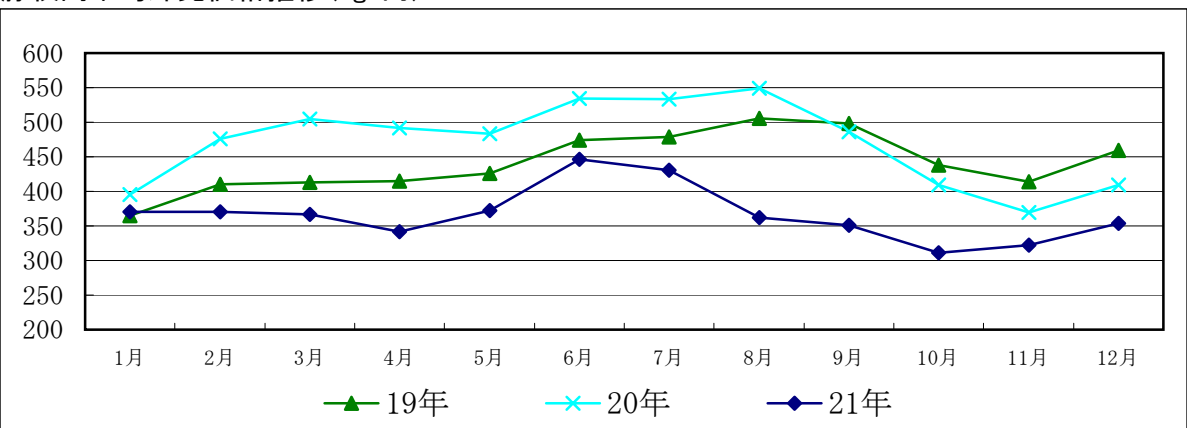
牛枝肉平均卸売価格推移(kg/円)



豚枝肉月別取扱頭数



豚枝肉平均卸売価格推移(kg/円)



8 平成17年～21年 年別取扱実績

(単位 頭数:頭、重量:kg、金額:円)

年		平成17年	平成18年	平成19年	平成20年	平成21年
区分						
牛肉 (成牛)	頭数	-	-	-	-	-
	重量	20,036,278.4	18,638,802.3	17,600,224.1	17,397,916.2	16,779,381.4
	金額	32,525,750,343	30,256,075,232	27,062,644,292	24,648,204,099	22,170,865,283
枝肉	頭数	44,639	41,115	38,066	37,051	35,853
	重量	20,036,278.4	18,638,802.3	17,599,485.0	17,397,916.2	16,779,381.4
	金額	32,525,750,343	30,256,075,232	27,061,424,043	24,648,204,099	22,170,865,283
生体	頭数	44,189	40,304	37,475	36,839	35,739
	重量	19,892,650.0	18,407,065.4	17,431,576.6	17,323,197.0	16,744,346.4
	金額	32,432,660,833	30,134,234,313	26,965,947,131	24,586,690,166	22,151,784,407
搬入	頭数	450	811	591	212	114
	重量	143,628.4	231,736.9	167,908.4	74,719.2	35,035.0
	金額	93,089,510	121,840,919	95,476,912	61,513,933	19,080,876
部分肉	頭数			-		
	重量			739.1		
	金額			1,220,249		
国産	頭数			-		
	重量			739.1		
	金額			1220249		
輸入	頭数			-		
	重量					
	金額					
豚肉	頭数	-	-	-	-	-
	重量	7,395,478.3	7,301,906.8	7,135,127.6	6,777,153.4	6,945,354.6
	金額	3,105,008,678	3,139,070,205	3,136,583,119	3,160,744,473	2,542,992,624
枝肉	頭数	92,145	90,375	86,827	82,449	84,854
	重量	7,395,478.3	7,301,860.3	7,129,747.2	6,770,336.0	6,938,919.4
	金額	3,105,008,678	3,139,032,881	3,130,990,193	3,152,475,171	2,534,681,562
生体	頭数	89,722	88,419	85,324	80,727	83,545
	重量	7,221,219.4	7,157,783.5	7,022,759.2	6,645,519.6	6,844,579.0
	金額	3,040,263,603	3,083,749,198	3,088,870,568	3,100,189,498	2,508,245,275
搬入	頭数	2,423	1,956	1,503	1,722	1,309
	重量	174,258.9	144,076.8	106,988.0	124,816.4	94,340.4
	金額	64,745,075	55,283,683	42,119,625	52,285,673	26,436,287
部分肉	頭数		-	-	-	-
	重量		46.5	5,380.4	6,817.4	6,435.2
	金額		37,324	5,592,926	8,269,302	8,311,062
国産	頭数		-	-	-	-
	重量		46.5	5,380.4	6,817.4	6,435.2
	金額		37324	5,592,926	8,269,302	8,311,062
輸入	頭数			-	-	-
	重量					
	金額					
中子牛・子牛	頭数	4	6	8	15	22
	重量	392.8	658.4	1159	1552.6	2,927.0
	金額	106,404	178,813	402,557	397,242	699,235
馬その他	頭数					
	重量					
	金額					
合計	頭数	136,788	(131,496)	(124,901)	(119,515)	(120,729)
	重量	27,432,149.5	25,941,367.5	24,736,510.7	24,176,622.2	23,727,663.0
	金額	35,630,865,425	33,395,324,250	30,199,629,968	27,809,345,814	24,714,557,142

(注) ( ) の頭数は、部分肉を含んでいないため、参考値としている。

【平成17年～21年 年別取扱実績 成牛（枝肉） 畜種別内訳】

(単位 頭数：頭、重量：kg、金額：円)

区分		年				
		平成17年	平成18年	平成19年	平成20年	平成21年
和牛	頭数	19,974	18,518	17,269	17,318	17,714
	重量	9,003,831.8	8,505,328.4	8,031,789.7	8,175,055.0	8,311,565.7
	金額	18,449,805,057	17,647,537,855	16,108,947,405	14,880,840,916	13,676,270,579
生体	頭数	19,934	18,500	17,229	17,291	17,707
	重量	8,988,976.8	8,498,155.8	8,014,777.8	8,163,459.0	8,308,519.2
	金額	18,425,954,819	17,634,476,484	16,076,487,137	14,858,700,413	13,669,800,649
搬入	頭数	40	18	40	27	7
	重量	14,855.0	7,172.6	17,011.9	11,596.0	3,046.5
	金額	23,850,238	13,061,371	32,460,268	22,140,503	6,469,930
交雑牛	頭数	19,220	18,729	17,311	16,650	16,685
	重量	8,753,634.0	8,598,534.3	8,128,285.5	7,870,430.0	7,832,300.5
	金額	12,198,544,067	11,353,172,522	9,929,099,551	8,759,395,202	8,033,998,389
生体	頭数	19,180	18,677	17,309	16,623	16,680
	重量	8,737,720.4	8,573,130.4	8,127,301.0	7,856,954.4	7,830,296.2
	金額	12,178,192,100	11,319,599,141	9,927,626,779	8,744,727,578	8,032,278,552
搬入	頭数	40	52	2	27	5
	重量	15,913.6	25,403.9	984.5	13,475.6	2,004.3
	金額	20,351,967	33,573,381	1,472,772	14,667,624	1,719,837
乳牛	頭数	5,440	3,863	3,485	3,083	1,454
	重量	2,276,687.0	1,533,053.2	1,438,970.8	1,352,431.2	635,515.2
	金額	1,875,763,016	1,253,776,916	1,023,007,866	1,007,967,981	460,596,315
生体	頭数	5,070	3,122	2,936	2,925	1,352
	重量	2,163,827.2	1,333,892.8	1,289,058.8	1,302,783.6	605,531.0
	金額	1,826,875,711	1,178,570,749	961,463,994	983,262,175	449,705,206
搬入	頭数	370	741	549	158	102
	重量	112,859.8	199,160.4	149,912.0	49,647.6	29,984.2
	金額	48,887,305	75,206,167	61,543,872	24,705,806	10,891,109
外国牛	頭数	5	5	1		
	重量	2,125.6	1,886.4	439.0		
	金額	1,638,203	1,587,939	369,221		
生体	頭数	5	5	1		
	重量	2,125.6	1,886.4	439.0		
	金額	1,638,203	1,587,939	369,221		
搬入	頭数					
	重量					
	金額					
合計	頭数	44,639	41,115	38,066	37,051	35,853
	重量	20,036,278.4	18,638,802.3	17,599,485.0	17,397,916.2	16,779,381.4
	金額	32,525,750,343	30,256,075,232	27,061,424,043	24,648,204,099	22,170,865,283
生体	頭数	44,189	40,304	37,475	36,839	35,739
	重量	19,892,650.0	18,407,065.4	17,431,576.6	17,323,197.0	16,744,346.4
	金額	32,432,660,833	30,134,234,313	26,965,947,131	24,586,690,166	22,151,784,407
搬入	頭数	450	811	591	212	114
	重量	143,628.4	231,736.9	167,908.4	74,719.2	35,035.0
	金額	93,089,510	121,840,919	95,476,912	61,513,933	19,080,876



9 月別取扱実績

(単位 頭数：頭、重量：kg、金額：円)

月	区分	成牛						合計
		枝肉			部分肉			
		生体	搬入	小計	国産	輸入	小計	
1	頭数	2,470	7	2,477			2,477	
	重量	1,145,240	2,156	1,147,396.2			1,147,396.2	
	金額	1,530,702,259	604,812	1,531,307,071			1,531,307,071	
2	頭数	2,748	8	2,756			2,756	
	重量	1,296,436	2,777	1,299,212.5			1,299,212.5	
	金額	1,771,080,267	3,801,811	1,774,882,078			1,774,882,078	
3	頭数	2,805	11	2,816			2,816	
	重量	1,301,034	3,338	1,304,372.6			1,304,372.6	
	金額	1,690,017,325	1,432,159	1,691,449,484			1,691,449,484	
4	頭数	3,564	8	3,572			3,572	
	重量	1,675,388	2,517	1,677,904.8			1,677,904.8	
	金額	2,218,559,702	1,195,787	2,219,755,489			2,219,755,489	
5	頭数	2,590	3	2,593			2,593	
	重量	1,199,494	725	1,200,218.8			1,200,218.8	
	金額	1,612,742,580	312,263	1,613,054,843			1,613,054,843	
6	頭数	2,481	3	2,484			2,484	
	重量	1,147,163	982	1,148,144.9			1,148,144.9	
	金額	1,483,124,589	1,083,867	1,484,208,456			1,484,208,456	
7	頭数	3,207	3	3,210			3,210	
	重量	1,507,012	725	1,507,737.2			1,507,737.2	
	金額	2,001,864,192	312,529	2,002,176,721			2,002,176,721	
8	頭数	2,555	12	2,567			2,567	
	重量	1,186,822	3,198	1,190,019.6			1,190,019.6	
	金額	1,488,609,709	1,103,468	1,489,713,177			1,489,713,177	
9	頭数	2,834	12	2,846			2,846	
	重量	1,309,047	3,194	1,312,241.0			1,312,241.0	
	金額	1,706,643,217	1,005,349	1,707,648,566			1,707,648,566	
10	頭数	2,893	28	2,921			2,921	
	重量	1,360,558	9,716	1,370,273.6			1,370,273.6	
	金額	1,794,981,779	4,546,584	1,799,528,363			1,799,528,363	
11	頭数	3,334	15	3,349			3,349	
	重量	1,574,918	4,607	1,579,525.6			1,579,525.6	
	金額	1,965,480,891	3,352,240	1,968,833,131			1,968,833,131	
12	頭数	4,258	4	4,262			4,262	
	重量	2,041,235	1,100	2,042,334.6			2,042,334.6	
	金額	2,887,977,897	330,007	2,888,307,904			2,888,307,904	
合計	頭数	35,739	114	35,853			35,853	
	重量	16,744,346.4	35,035.0	16,779,381.4			16,779,381.4	
	金額	22,151,784,407	19,080,876	22,170,865,283			22,170,865,283	

(注) 成牛(枝肉)の内訳は次表。

(単位 頭数:頭、重量:kg、金額:円)

豚						合計	中子牛・子牛	合計
枝 肉			部 分 肉					
生 体	搬 入	小 計	国 産	輸 入				
7,185	115	7,300				7,300	1	9,778
598,216.0	8,745.7	606,961.7	726.2		726.2	607,687.9	135.4	1,755,219.5
222,021,451	2,401,219	224,422,670	937,887		937,887.0	225,360,557	42,508	1,756,710,136
6,611	116	6,727				6,727	9	9,492
543,723.0	8,503.9	552,226.9	728.0		728.0	552,955	1,117.6	1,853,285.0
201,941,251	2,285,674	204,226,925	940,213		940,213.0	205,167,138	260,650	1,980,309,866
7,377	110	7,487				7,487	2	10,305
606,822.8	8,134.9	614,957.7	458.3		458.3	615,416.0	269.8	1,920,058.4
223,390,434	2,281,060	225,671,494	591,895		591,895	226,263,389	67,336	1,917,780,209
7,371	160	7,531				7,531	3	11,106
602,730.8	12,051.0	614,781.8	470.9		470.9	615,252.7	447.2	2,293,604.7
206,665,067	3,480,905	210,145,972	608,169		608,169	210,754,141	94,952	2,430,604,582
6,551	76	6,627				6,627	3	9,223
543,473.6	5,514.3	548,987.9	559.9		559.9	549,547.8	411.4	1,750,178.0
202,686,666	1,584,846	204,271,512	723,111		723,111	204,994,623	102,705	1,818,152,171
6,820	104	6,924				6,924	1	9,409
559,607.6	7,534.4	567,142.0	450.4		450.4	567,592.4	135.6	1,715,872.9
250,340,742	2,821,571	253,162,313	581,692		581,692	253,744,005	32,747	1,737,985,208
6,467	94	6,561				6,561	2	9,773
538,257.4	6,679.8	544,937.2	528.8		528.8	545,466.0	273.6	2,053,476.8
232,531,865	2,483,180	235,015,045	682,944		682,944	235,697,989	79,289	2,237,953,999
5,653	91	5,744				5,744		8,311
454,341.8	6,404.4	460,746.2	413.3		413.3	461,159.5		1,651,179.1
164,993,639	1,735,480	166,729,119	533,778		533,778	167,262,897		1,656,976,074
6,415	82	6,497				6,497		9,343
510,693.6	5,667.6	516,361.2	446.3		446.3	516,807.5		1,829,048.5
179,764,054	1,515,338	181,279,392	576,396		576,396	181,855,788		1,889,504,354
7,710	77	7,787				7,787		10,708
632,488.8	5,519.8	638,008.6	577.4		577.4	638,586.0		2,008,859.6
197,434,237	1,213,186	198,647,423	745,711		745,711	199,393,134		1,998,921,497
7,381	89	7,470				7,470		10,819
610,646.6	6,274.6	616,921.2	472.1		472.1	617,393.3		2,196,918.9
197,096,496	1,416,753	198,513,249	609,717		609,717	199,122,966		2,167,956,097
8,004	195	8,199				8,199	1	12,462
643,577.0	13,310.0	656,887.0	603.6		603.6	657,490.6	136.4	2,699,961.6
229,379,373	3,217,075	232,596,448	779,549		779,549	233,375,997	19,048	3,121,702,949
83,545	1,309	84,854	—			84,854	22	120,729
6,844,579.0	94,340.4	6,938,919.4	6,435.2	0	6,435.2	6,945,354.6	2,927.0	23,727,663.0
2,508,245,275	26,436,287	2,534,681,562	8,311,062	0	8,311,062	2,542,992,624	699,235	24,714,557,142

【月別取扱実績 成牛(枝肉) 内訳】

月	区分	成 牛			交 雑 牛		
		和		小 計	交 雑 牛		
		生 体	搬 入		生 体	搬 入	小 計
1	頭数	1,084		1,084	1,275		1,275
	重量	494,074.8		494,074.8	600,140.2		600,140.2
	金額	858,792,109		858,792,109	633,974,779		633,974,779
2	頭数	1,315	3	1,318	1,295	2	1,297
	重量	621,314.2	1,236.9	622,551.1	613,255.6	785.8	614,041.4
	金額	1,072,649,330	2,803,997	1,075,453,327	648,733,051	649,665	649,382,716
3	頭数	1,468		1,468	1,191	2	1,193
	重量	677,702.6		677,702.6	559,221.6	620.6	559,842.2
	金額	1,078,901,771		1,078,901,771	562,611,786	254,038	562,865,824
4	頭数	1,751		1,751	1,703		1,703
	重量	813,319.6		813,319.6	813,594.4		813,594.4
	金額	1,325,397,862		1,325,397,862	853,278,275		853,278,275
5	頭数	1,162		1,162	1,315		1,315
	重量	538,213.0		538,213.0	611,328.4		611,328.4
	金額	920,721,331		920,721,331	652,230,676		652,230,676
6	頭数	1,089	1	1,090	1,233		1,233
	重量	505,374.0	445.7	505,819.7	572,001.2		572,001.2
	金額	827,966,671	889,172	828,855,843	602,049,775		602,049,775
7	頭数	1,609		1,609	1,452		1,452
	重量	766,587.6		766,587.6	677,068.4		677,068.4
	金額	1,267,862,665		1,267,862,665	690,176,968		690,176,968
8	頭数	1,213		1,213	1,285		1,285
	重量	564,232.4		564,232.4	596,497.2		596,497.2
	金額	889,917,255		889,917,255	580,431,538		580,431,538
9	頭数	1,372		1,372	1,383		1,383
	重量	637,013.8		637,013.8	636,273.4		636,273.4
	金額	1,031,561,628		1,031,561,628	650,191,692		650,191,692
10	頭数	1,370	1	1,371	1,400	1	1,401
	重量	647,630.8	363.3	647,994.1	657,618.0	597.9	658,215.9
	金額	1,070,162,864	568,383	1,070,731,247	685,857,986	816,134	686,674,120
11	頭数	1,710	2	1,712	1,536		1,536
	重量	812,551.8	1,000.6	813,552.4	720,735.2		720,735.2
	金額	1,269,037,750	2,208,378	1,271,246,128	668,063,479		668,063,479
12	頭数	2,564		2,564	1,612		1,612
	重量	1,230,504.6		1,230,504.6	772,562.6		772,562.6
	金額	2,056,829,413		2,056,829,413	804,678,547		804,678,547
合 計	頭数	17,707	7	17,714	16,680	5	16,685
	重量	8,308,519.2	3,046.5	8,311,565.7	7,830,296.2	2,004.3	7,832,300.5
	金額	13,669,800,649	6,469,930	13,676,270,579	8,032,278,552	1,719,837	8,033,998,389

(単位 頭数:頭、重量:kg、金額:円)

( 枝 肉 )						合 計
乳 牛			外 国 牛			
生 体	搬 入	小 計	生 体	搬 入	小 計	
111	7	118				2,477
51,025.4	2,155.8	53,181.2				1,147,396.2
37,935,371	604,812	38,540,183				1,531,307,071
138	3	141				2,756
61,866.0	754.0	62,620.0				1,299,212.5
49,697,886	348,149	50,046,035				1,774,882,078
146	9	155				2,816
64,110.0	2,717.8	66,827.8				1,304,372.6
48,503,768	1,178,121	49,681,889				1,691,449,484
110	8	118				3,572
48,473.6	2,517.2	50,990.8				1,677,904.8
39,883,565	1,195,787	41,079,352				2,219,755,489
113	3	116				2,593
49,952.8	724.6	50,677.4				1,200,218.8
39,790,573	312,263	40,102,836				1,613,054,843
159	2	161				2,484
69,787.4	536.6	70,324.0				1,148,144.9
53,108,143	194,695	53,302,838				1,484,208,456
146	3	149				3,210
63,355.8	725.4	64,081.2				1,507,737.2
43,824,559	312,529	44,137,088				2,002,176,721
57	12	69				2,567
26,092.2	3,197.8	29,290.0				1,190,019.6
18,260,916	1,103,468	19,364,384				1,489,713,177
79	12	91				2,846
35,759.8	3,194.0	38,953.8				1,312,241.0
24,889,897	1,005,349	25,895,246				1,707,648,566
123	26	149				2,921
55,309.2	8,754.4	64,063.6				1,370,273.6
38,960,929	3,162,067	42,122,996				1,799,528,363
88	13	101				3,349
41,631.2	3,606.8	45,238.0				1,579,525.6
28,379,662	1,143,862	29,523,524				1,968,833,131
82	4	86				4,262
38,167.6	1,099.8	39,267.4				2,042,334.6
26,469,937	330,007	26,799,944				2,888,307,904
1,352	102	1,454				35,853
605,531.0	29,984.2	635,515.2				16,779,381.4
449,705,206	10,891,109	460,596,315				22,170,865,283

10 規格別枝肉取扱頭数と平均卸売価格

区分 月	和															おす ( 1 頭)		
	めす ( 4,633 頭)														A (0頭)	B (1頭)	C (0頭)	
	A ( 3,713 頭)					B ( 895 頭)					C ( 25 頭)							
	5	4	3	2	1	5	4	3	2	1	4	3	2	1	1	1	1	
1	26	99	85	38	2	2	18	28	49	12		1		1				
	2,358	1,980	1,616	1,220	690	1,929	1,749	1,472	947	697		1,226		249				
2	29	90	86	42		1	17	26	21	4			1	2				
	2,325	1,869	1,491	1,270		2,284	1,699	1,462	1,077	529			638	505				
3	21	82	127	63		2	10	25	26		1	1		2				
	2,241	1,792	1,447	1,219		1,924	1,592	1,385	1,134		1,595	1,315		479				
4	25	97	147	103		1	18	26	75	12			2			1		
	2,282	1,826	1,477	1,228		2,400	1,685	1,436	1,087	636			1,002			583		
5	36	92	89	38			7	31	20	3			1					
	2,171	1,805	1,534	1,336			1,648	1,456	1,222	520			855					
6	24	76	105	63			2	11	16	1				1				
	2,180	1,783	1,493	1,250			1,700	1,442	1,206	526				421				
7	33	95	131	71		1	5	28	26	1		1	1	1				
	2,232	1,800	1,477	1,244		1,909	1,685	1,336	1,135	448		1,161	1,060	466				
8	31	78	111	67		1	4	19	19					1				
	2,171	1,691	1,408	1,155		1,839	1,777	1,268	1,103					235				
9	30	115	137	77		2	9	19	25	1				2				
	2,087	1,765	1,460	1,217		1,831	1,686	1,385	1,134	484				384				
10	38	88	115	52			7	24	30	1				1				
	2,170	1,799	1,484	1,263			1,618	1,427	1,185	567				403				
11	45	102	98	77		3	9	28	45	4								
	2,088	1,716	1,436	1,139		2,098	1,558	1,367	963	419								
12	57	130	160	90		2	11	47	58	2			4	1				
	2,369	1,868	1,499	1,256		2,082	1,723	1,418	1,171	451			813	211				
合計	395	1,144	1,391	781	2	15	117	312	410	41	1	3	9	12	0	1	0	
頭数	10.6	30.8	37.5	21.0	0.1	1.7	13.1	34.9	45.8	4.6	4.0	12.0	36.0	48.0	-	-	-	
比率	80.1					19.3					0.5				-			
%	26.2														0.0			

(単位 上段 頭数:頭、下段 価格:円/kg)

牛 ( 17,714 頭 )														
去 勢 ( 13,080 頭 )														
A ( 11,199 頭 )					B ( 1,867 頭 )					C ( 14 頭 )				
5	4	3	2	1	5	4	3	2	1	5	4	3	2	1
86	256	206	75		5	27	41	26	1					
2,337	1,958	1,612	1,314		2,033	1,843	1,509	1,295	654					
177	361	239	79		14	36	56	36				1		
2,236	1,830	1,534	1,317		1,996	1,686	1,472	1,261				1,321		
114	352	345	119		8	29	79	61						1
2,195	1,773	1,470	1,271		1,955	1,684	1,406	1,182						412
168	410	355	140		4	37	74	55						1
2,223	1,835	1,511	1,275		1,944	1,743	1,453	1,211						399
128	303	246	58		4	30	41	35						
2,182	1,819	1,565	1,390		1,951	1,675	1,515	1,332						
90	292	241	100		3	12	34	19						
2,151	1,781	1,520	1,330		2,027	1,655	1,467	1,315						
198	436	341	98		7	29	66	38				1		1
2,200	1,761	1,493	1,266		2,010	1,598	1,427	1,176				1,396		525
114	289	274	87			28	56	33						1
2,169	1,736	1,444	1,230			1,575	1,344	1,178						578
124	336	282	90		4	28	59	30					1	1
2,159	1,775	1,481	1,272		1,910	1,613	1,460	1,202					1,042	421
150	339	277	90		9	30	70	47					2	1
2,187	1,772	1,508	1,295		2,010	1,630	1,434	1,272					1,028	579
179	413	365	141		3	44	92	62	1				1	
2,152	1,710	1,424	1,206		1,786	1,602	1,365	1,135	589					976
267	598	533	238		16	91	135	122					2	
2,332	1,834	1,520	1,267		2,061	1,693	1,435	1,241						796
1,795	4,385	3,704	1,315	0	77	421	803	564	2	0	0	2	6	6
16.0	39.2	33.1	11.7	0.0	4.1	22.5	43.0	30.2	0.1	0.0	0.0	14.3	42.9	42.9
85.6					14.3					0.1				
73.8														
49.4														

区分 月	交																	
	めす ( 6,983 頭)															おす( 0頭)		
	A ( 305 頭)					B ( 5,012 頭)					C ( 1,666 頭)					B(0頭)		C(1頭)
	5	4	3	2	1	5	4	3	2	1	5	4	3	2	1	2	1	2
1		9	6	4		1	17	115	249	1		1	31	95	1			
		1,455	1,262	1,045		2,000	1,459	1,170	887	588		1,366	1,114	850	223			
2		9	11	5			17	107	215	1		1	28	98	1			
		1,352	1,124	953			1,329	1,112	931	758		1,260	1,094	888	498			
3	1	2	11	2			11	114	240			2	18	114	3			
	1,690	1,111	1,166	972			1,291	1,082	891			1,323	1,020	843	401			
4	2	13	16	8			24	155	292			1	28	158	1			
	1,370	1,377	1,156	960			1,370	1,119	920			1,368	1,048	895	319			
5	1	5	10	5			17	127	260			2	22	103	1			
	1,620	1,404	1,309	1,047			1,368	1,128	944			1,251	1,062	916	437			
6		8	18	3			17	113	277				16	88	2			
		1,401	1,180	1,013			1,315	1,118	924				1,047	886	620			
7		6	14	5			22	145	342			2	15	82				
		1,371	1,177	919			1,269	1,111	866			1,279	1,072	843				
8		9	14	7			12	124	326			1	16	129				
		1,365	1,158	884			1,297	1,104	803			1,260	1,040	769				
9	2	16	12	6		1	16	129	306				19	119				
	1,787	1,388	1,220	1,018		1,642	1,361	1,100	838				1,071	768				
10	2	5	5	2		2	14	105	270			1	20	133				
	1,717	1,321	1,167	1,037		1,640	1,287	1,116	905			1,147	1,019	831				
11		8	13	5		1	16	115	290	1			22	128				
		1,295	1,057	840		1,655	1,238	1,037	784	421			989	741				
12	1	6	11	7		1	21	106	276	1		1	18	143	2			
	1,916	1,490	1,302	974		1,590	1,463	1,210	847	610		1,382	1,051	786	446			
合計	9	96	141	59	0	6	204	1,455	3,343	4	0	12	253	1,390	11	0	0	0
頭数	3.0	31.5	46.2	19.3	0.0	0.1	4.1	29.0	66.7	0.1	0.0	0.7	15.2	83.4	0.7	-	-	-
比率	4.4					71.8					23.9					-		
%	41.9															-		

(単位 上段 頭数:頭、下段 価格:円/kg)

雑 牛 ( 16,685 頭 )														
去 勢 ( 9,702 頭)														
A ( 391 頭)					B ( 7,082 頭)					C ( 2,229 頭)				
5	4	3	2	1	5	4	3	2	1	5	4	3	2	1
1	8	6	1		2	63	240	232		1	6	44	139	2
1,621	1,514	1,248	954		1,713	1,445	1,217	939		1,724	1,409	1,153	887	455
4	9	12	1		5	79	273	218		1	10	71	121	
1,587	1,440	1,254	1,019		1,466	1,361	1,135	962		1,466	1,249	1,085	918	
	9	9	2		2	66	186	219			3	50	127	2
	1,341	1,201	985		1,627	1,312	1,132	936			1,193	1,063	903	472
2	21	20	5		5	76	300	314			3	83	169	7
1,574	1,378	1,177	991		1,611	1,362	1,159	966			1,434	1,067	943	689
4	10	11	3		2	51	269	260			4	44	103	1
1,735	1,405	1,245	985		1,673	1,352	1,159	998			1,290	1,115	953	683
3	12	16	6			66	220	228	1		6	34	98	1
1,646	1,449	1,194	1,027			1,350	1,155	970	235		1,262	1,088	952	429
2	19	14	7		4	62	301	259			1	36	113	1
1,598	1,330	1,229	1,013		1,692	1,329	1,140	926			1,051	1,061	893	410
4	16	16	5			48	204	211			3	50	89	1
1,637	1,399	1,166	893			1,345	1,134	899			1,236	1,068	848	586
2	14	20	4		2	55	254	247	2		2	50	101	4
1,634	1,407	1,283	1,027		1,757	1,373	1,172	958	290		1,388	1,117	884	523
5	19	8	4		2	84	275	267			6	36	135	1
1,793	1,370	1,175	903		1,686	1,344	1,164	9,669			1,287	1,113	918	514
3	7	10	7		5	63	264	368			1	55	153	1
1,619	1,308	1,190	950		1,590	1,283	1,107	842			1,317	967	789	433
3	11	11	5		7	64	323	334			2	74	180	4
1,749	1,518	1,212	1,071		1,808	1,443	1,249	928			1,332	1,124	872	463
33	155	153	50	0	36	777	3,109	3,157	3	2	47	627	1,528	25
8.4	39.6	39.1	12.8	0.0	0.5	11.0	43.9	44.6	0.0	0.1	2.1	28.1	68.6	1.1
4					73					23				
58.1														
46.5														



(単位 上段=頭数:頭、下段=価格:円/kg)

区 分 月	乳 牛 ( 1,454 頭)																	
	め す ( 136 頭 )							去 勢 ( 1,318 頭 )										
	B ( 11 頭)				C ( 125 頭)			B(0頭)	A(1頭)	B ( 396 頭)				C ( 921 頭)				
	4	3	2	1	3	2	1	2	2	4	3	2	1	4	3	2	1	
1						4	7				6	21	1		7	66	6	
						642	281				848	779	316		776	744	498	
2			1			3	2				10	27	1	6	87	4		
			817			781	473				877	805	685	865	796	558		
3				1			9				2	22	4		4	107	6	
				579			440				868	786	544		831	762	553	
4			1		1	5	5				5	20	1		7	70	3	
			784		831	614	427				955	839	651		890	810	569	
5			2				3			1	6	36	2			64	2	
			845				431			1,051	853	803	587			791	636	
6			1			2	2				8	55	2	1	86	4		
			742			753	363				834	780	654	752	751	583		
7			1			6	3					39			1	99		
			583			666	431					718			757	683		
8			1			1	12				4	14	1		4	31	1	
			579			716	345				816	701	446		789	686	532	
9			2			2	12				3	25			2	44	1	
			686			631	315				798	701			791	689	335	
10			1			3	25				7	28			3	80	2	
			726			594	358				823	723			774	687	497	
11						1	13				8	20	1		2	52	4	
						526	317				812	737	474		748	656	418	
12							4		1		5	11			5	58	2	
							300		686		800	680			789	686	402	
合 計	0	0	10	1	1	27	97	0	1	1	64	318	13	7	208	679	27	
頭数	0.0	0	90.9	9.1	0.8	21.6	77.6	-	100.0	0.3	16.2	80.3	3.3	0.8	22.6	73.7	2.9	
比率	8.1				91.9			-	0.1	30				69.9				
%	9.4							-	90.6									
	4.1																	

(単位 上段 頭数:頭、下段 価格:円/kg)

区 分 月	外国牛 ( 0 頭)										豚 ( 84,854 頭)				
	めす ( 0 頭)				去勢 ( 0 頭)						極 上	上	中	並	等 外
	B ( 0頭)		C (0頭)		A(0頭)	B ( 0 頭)			C ( 0頭)						
	2	1	2	1	2	3	2	1	2	1	上				
1												1,508	2,937	1,989	866
												437	400	362	241
2											1	1,608	2,663	1,628	827
											400	426	404	365	228
3												1,807	2,995	1,768	917
												429	400	362	220
4												1,744	3,046	1,891	850
												399	365	332	224
5												1,349	2,553	1,868	857
												434	407	371	236
6											1	1,518	2,677	1,853	875
											550	508	490	459	265
7												1,475	2,289	1,706	1,091
												513	494	449	255
8												1,590	2,098	1,308	748
												425	399	367	195
9											4	1,866	2,524	1,352	751
											877	410	379	349	184
10											2	1,781	3,217	1,908	879
											642	384	333	311	158
11											1	1,752	2,984	1,895	838
											411	399	347	320	160
12											1	1,916	3,132	2,289	861
											400	425	385	347	169
合 計											10	19,914	33,115	21,455	10,360
頭数	-	-	-	-	-	-	-	-	-	-	0.0	23.5	39.0	25.3	12.2
比率	0.0	0.0	0.0	0.0	0.0	0.0									
%	0.0				0.0										
	0.0														

# 1 1 出荷地別枝肉取扱頭数

① 成牛(合計)

(単位: 頭、%)

月 出荷地	1月	2月	3月	4月	5月	6月	7月	8月	9月	10月	11月	12月	合計	対前年比
北海道	76	76	68	71	56	52	101	53	52	108	136	129	978	88.8
青森													0	—
岩手	5	6				1	1		3		8	5	29	38.2
宮城	1									1			2	18.2
秋田													0	—
山形													0	—
福島		12	22	12			12	116	251	167	20	12	624	146.1
茨城	13	24	12	12	12	12	12	12	12	12	48	12	193	113.5
栃木	137	52	113	58	39	48	49	43	26	42	50	42	699	164.1
群馬	153	134	192	214	248	272	261	159	41	37	199	141	2,051	140.2
埼玉			1				1			2			4	40.0
千葉											13		13	100.0
東京													0	—
神奈川													0	—
新潟													0	—
富山													0	—
石川											1		1	—
福井	28	40	25	36	26	36	33	30	26	25	25	23	353	81.5
山梨													0	—
長野	56	58	77	140	70	52	132	74	87	125	124	179	1,174	76.6
岐阜		1			1		2		1	2			7	116.7
静岡	91	65	91	117	117	91	91	78	78	117	169	129	1,234	99.0
愛知	179	244	212	211	232	202	250	172	224	252	293	305	2,776	88.8
三重		36			13		14	3	13	3	15	1	98	74.2
滋賀	5	5		4					1			1	16	47.1
京都	3		5	10		10		2	10	5	1	1	47	106.8
大阪	12	16	6	18	19	7	3	15	11	6	7	24	144	98.6
兵庫	136	131	140	196	158	135	155	130	151	167	178	180	1,857	83.2
奈良	23	61	29	74	37	39	31	40	70	24	33	63	524	109.4
和歌山	36	34	20	31	36	18	35	43	27	22	43	62	407	74.8
鳥取	61	63	65	107	66	70	78	80	54	86	81	119	930	93.5
島根	43	49	43	49	41	35	36	33	45	45	74	49	542	101.3
岡山	106	97	75	165	86	69	124	55	109	136	97	187	1,306	101.4
広島	44	59	30	63	37	26	54	24	38	40	43	38	496	83.6
山口	50	86	60	73	52	38	147	93	104	69	111	150	1,033	114.7
徳島	74	115	64	155	42	102	123	64	88	126	147	215	1,315	77.3
香川	39	70	50	91	39	47	46	1	52	39	26	51	551	105.4
愛媛	163	109	162	187	116	121	150	91	138	136	136	129	1,638	107.3
高知		5						52					57	1140.0
福岡	9	19	28	26	12		26	105	12	31	24	26	318	79.5
佐賀	249	300	295	283	275	330	473	405	360	371	434	784	4,559	106.1
長崎	39	68	84	123	120	40	60	24	49	41	36	72	756	78.2
熊本	270	253	249	380	274	240	321	272	303	301	314	487	3,664	102.6
大分	96	181	288	311	99	145	126	94	114	75	133	196	1,858	114.5
宮崎	114	102	111	139	118	118	109	104	151	133	129	265	1,593	78.5
鹿児島	166	180	199	214	152	128	154	100	144	175	201	185	1,998	82.4
沖縄		5		2					1				8	114.3
豪州													0	—
合計	2,477	2,756	2,816	3,572	2,593	2,484	3,210	2,567	2,846	2,921	3,349	4,262	35,853	96.8

② 和牛(生体)

(単位:頭、%)

月 出荷地	1月	2月	3月	4月	5月	6月	7月	8月	9月	10月	11月	12月	合計	対前年比
北海道	6	22	22	12	7	8	39	16	12	39	64	98	345	112.0
青森													0	—
岩手	5	6				1			3		8	5	28	60.9
宮城													0	—
秋田													0	—
山形													0	—
福島		12	22	12									46	—
茨城	1										7		8	—
栃木	101		62	15			5			1	3		187	346.3
群馬	3		10		4		14	15		4	40	6	96	282.4
埼玉													0	—
千葉													0	—
東京													0	—
神奈川													0	—
新潟													0	—
富山													0	—
石川											1		1	—
福井		4		2	1	13							20	181.8
山梨													0	—
長野	38	35	56	118	66	28	102	71	80	93	112	152	951	92.4
岐阜					1		2						3	75.0
静岡													0	—
愛知	1	15	12	16	24	14	30	15	20	28	41	36	252	116.7
三重		8					1	2		2	2	1	16	84.2
滋賀	4	5											9	52.9
京都				7		8			7				22	104.8
大阪	12	16	6	18	19	7	3	14	10	5	5	24	139	100.0
兵庫	26	28	30	41	26	24	30	19	24	30	27	35	340	111.1
奈良	11	27	15	28	23	16	16	35	49	15	23	43	301	165.4
和歌山	15	20	14	28	20	12	19	21	15	11	19	55	249	81.4
鳥取	8	14	3	13	14	13	22	7	10	17	17	51	189	71.3
島根	12	17	15	25	13	12	12	17	17	21	47	24	232	117.8
岡山	26	42	29	55	31	32	45	39	34	44	31	46	454	104.4
広島	14	17	4	16	5		11	13	5	10	18	5	118	93.7
山口	50	85	59	72	51	37	145	46	104	68	110	148	975	110.4
徳島	11	29	17	27	9	31	22	24	21	41	32	79	343	126.6
香川	1	2		6					2		2		13	100.0
愛媛	18	6	5	11	7	1	3						51	204.0
高知		5											5	100.0
福岡	9	18	27	26	12		24	12	12	29	24	26	219	62.2
佐賀	236	291	286	275	267	324	467	405	352	359	421	762	4,445	107.5
長崎	7	37	52	91	52	20	40	4	25	10	24	52	414	81.3
熊本	168	162	176	253	190	164	234	190	212	216	237	359	2,561	115.6
大分	32	113	246	238	59	88	69	55	71	28	74	119	1,192	137.2
宮崎	103	94	101	130	109	108	100	93	142	124	120	253	1,477	78.9
鹿児島	166	180	199	214	152	128	154	100	144	175	201	185	1,998	83.1
沖縄		5		2					1				8	114.3
豪州													0	—
合計	1,084	1,315	1,468	1,751	1,162	1,089	1,609	1,213	1,372	1,370	1,710	2,564	17,707	102.4

## ③ 交雑牛（生体）

（単位：頭、％）

月 出荷地	1月	2月	3月	4月	5月	6月	7月	8月	9月	10月	11月	12月	合 計	対前年比
北海道	60	49	36	55	44	39	54	34	35	61	62	28	557	81.8
青 森													0	—
岩 手													0	—
宮 城	1									1			2	—
秋 田													0	—
山 形													0	—
福 島							12	114	248	131	20	12	537	—
茨 城	12	24	12	12	12	12	12	12	12	12	41	12	185	140.2
栃 木	23	39	38	43	39	48	44	43	26	41	47	42	473	203.9
群 馬	150	93	122	182	200	189	161	144	29	33	156	135	1,594	339.9
埼 玉			1				1			2			4	40.0
千 葉											13		13	—
東 京													0	—
神奈川													0	—
新 潟													0	—
富 山													0	—
石 川													0	—
福 井	28	36	25	34	25	23	33	30	26	25	25	23	333	80.6
山 梨													0	—
長 野	9	14	14	12	4	17	30	3	7	19	11	25	165	54.5
岐 阜													0	—
静 岡	44	25	51	64	79	43	56	39	38	69	112	75	695	114.3
愛 知	177	226	200	194	207	188	219	155	203	221	248	268	2,506	87.0
三 重		27			13		13			13		13	79	76.0
滋 賀													0	—
京 都				1									1	50.0
大 阪										1			1	33.3
兵 庫	89	83	90	144	109	95	111	98	109	127	136	130	1,321	80.8
奈 良	11	33	14	46	13	23	15	1	18	9	8	19	210	75.5
和歌山	19	7	6	3	15	6	13	22	9	11	22	5	138	71.1
鳥 取	53	48	62	94	49	57	56	73	44	64	64	68	732	103.2
島 根	28	30	26	23	28	23	23	16	28	23	24	22	294	102.4
岡 山	80	55	46	110	55	37	79	16	75	77	66	141	837	98.1
広 島	30	42	26	47	32	26	43	11	33	30	25	33	378	80.9
山 口		1	1	1	1	1	2	47		1	1	2	58	341.2
徳 島	61	86	47	128	33	71	101	40	67	83	115	136	968	68.1
香 川	38	68	50	85	39	47	46	1	50	39	24	51	538	105.5
愛 媛	140	103	157	176	109	120	147	91	138	136	135	129	1,581	106.3
高 知			0					52					52	—
福 岡		1	1				2	93		2			99	206.3
佐 賀	13	7	9	8	8	6	6		8	12	13	22	112	72.3
長 崎	32	31	32	32	68	20	20	20	24	31	12	20	342	76.7
熊 本	102	91	73	127	84	75	87	82	91	84	75	128	1,099	81.8
大 分	64	68	42	73	40	57	57	39	43	46	59	77	665	88.8
宮 崎	11	8	10	9	9	10	9	9	9	9	9	9	111	77.1
鹿 児 島													0	—
沖 縄													0	—
豪 州													0	—
合 計	1,275	1,295	1,191	1,703	1,315	1,233	1,452	1,285	1,383	1,400	1,536	1,612	16,680	100.3

## ④ 乳牛(生体)

(単位:頭、%)

月 出荷地	1月	2月	3月	4月	5月	6月	7月	8月	9月	10月	11月	12月	合計	対前年比
北海道	10	5	6	3	4	5	6	2	4	8	9	3	65	125.0
青森													0	—
岩手													0	—
宮城													0	—
秋田													0	—
山形													0	—
福島								2	3	36			41	9.6
茨城													0	—
栃木	13	13	13										39	27.9
群馬		41	60	32	44	83	86		12		3		361	37.6
埼玉													0	—
千葉													0	—
東京													0	—
神奈川													0	—
新潟													0	—
富山													0	—
石川													0	—
福井													0	—
山梨													0	—
長野	9	8	5	10		7				13		2	54	27.0
岐阜													0	—
静岡	47	40	40	53	38	48	35	39	40	48	57	54	539	84.5
愛知		2					1						3	42.9
三重													0	—
滋賀													0	—
京都													0	—
大阪													0	—
兵庫	20	20	20	11	23	16	14	12	18	10	15	15	194	70.5
奈良													0	—
和歌山	2	6			1		3		2		1	2	17	44.7
鳥取		1			3					5			9	42.9
島根	3	2	2	1			1			1	3	3	16	32.0
岡山													0	—
広島													0	—
山口													0	—
徳島	2									2			4	44.4
香川													0	—
愛媛	5												5	41.7
高知													0	—
福岡													0	—
佐賀													0	—
長崎													0	—
熊本													0	—
大分													0	—
宮崎								2				3	5	—
鹿児島													0	—
沖縄													0	—
豪州													0	—
合計	111	138	146	110	113	159	146	57	79	123	88	82	1,352	46.2

## ⑤ 外国牛(生体)

(単位:頭、%)

月 出荷地	1月	2月	3月	4月	5月	6月	7月	8月	9月	10月	11月	12月	合計	対前年比
北海道													0	-
合計	0	0	0	0	0	0	0	0	0	0	0	0	0	-

## ⑥ 和牛(搬入)

(単位:頭、%)

月 出荷地	1月	2月	3月	4月	5月	6月	7月	8月	9月	10月	11月	12月	合計	対前年比
北海道													0	-
岐阜													0	0.0
京都													0	-
和歌山		1											1	50.0
島根													0	0.0
愛媛													0	-
長崎													0	-
大分													0	0.0
佐賀		2											2	50.0
宮崎													0	-
熊本						1				1	2		4	30.8
鹿児島													0	-
合計	0	3	0	0	0	1	0	0	0	1	2	0	7	25.9

## ⑦ 交雑牛(搬入)

(単位:頭、%)

月 出荷地	1月	2月	3月	4月	5月	6月	7月	8月	9月	10月	11月	12月	合計	対前年比
長野			1										1	-
愛知		1											1	-
京都			1										1	-
奈良		1											1	-
長崎													0	-
大分										1			1	100.0
宮崎													0	-
合計	0	2	2	0	0	0	0	0	0	1	0	0	5	18.5

## ⑧ 乳牛(搬入)

(単位:頭、%)

月 出荷地	1月	2月	3月	4月	5月	6月	7月	8月	9月	10月	11月	12月	合計	対前年比
北海道			4	1	1		2	1	1		1		11	18.3
青森													0	-
岩手							1						1	25.0
秋田													0	-
山梨													0	-
栃木													0	-
群馬													0	0.0
埼玉													0	-
千葉													0	-
東京													0	-
石川													0	-
長野		1	1								1		3	300.0
岐阜		1							1	2			4	400.0
静岡													0	-
愛知	1			1	1			2	1	3	4	1	14	60.9
三重		1						1		1			3	33.3
滋賀	1			4					1			1	7	140.0
京都	3		4	2		2		2	3	5	1	1	23	109.5
大阪								1	1		2		4	200.0
兵庫	1							1					2	14.3
奈良	1				1			4	3		2	1	12	92.3
和歌山									1		1		2	50.0
鳥取													0	-
岡山										15			15	-
愛媛													0	-
高知											1		1	-
大分													0	-
合計	7	3	9	8	3	2	3	12	12	26	13	4	102	64.6

## ⑨ 豚（生体）

(単位：頭、%)

月 出荷地	1月	2月	3月	4月	5月	6月	7月	8月	9月	10月	11月	12月	合計	対前年比
富山	165	111	207	102	53	164	105	100	111	98	110	162	1,488	107.3
福井	40	27	41	37	20	31	40	22	43	44	15	54	414	96.3
岐阜	131	110	142	124	102	130	123	111	108	135	129	150	1,495	93.9
三重	1,028	819	1,192	1,599	969	1,289	1,205	977	1,263	1,474	1,636	1,456	14,907	132.3
滋賀	199	224	220	219	223	280	217	191	185	282	284	276	2,800	104.5
京都	1,171	1,185	1,025	934	846	983	761	645	593	874	605	901	10,523	79.9
大阪	582	595	584	528	613	523	681	572	562	743	703	609	7,295	97.1
兵庫	1,033	871	1,055	930	952	986	973	1,098	1,044	1,268	1,010	1,359	12,579	99.3
奈良	327	238	176	250	174	297	225	155	162	154	266	178	2,602	55.3
和歌山	215	216	302	223	299	287	299	170	238	246	247	345	3,087	100.1
鳥取	421	411	389	329	295	239	343	295	341	365	257	229	3,914	84.0
島根				23				60	41				124	—
岡山	1,270	1,162	1,304	1,218	1,284	901	880	992	1,436	1,766	1,802	2,078	16,093	113.5
広島	150	129	130	147	130	130	130	130	130	130	130	130	1,596	94.8
徳島	285	337	386	432	377	379	302	9					2,507	—
愛媛	168	176	224	276	214	201	183	126	158	131	187	77	2,121	139.6
宮崎													0	—
合計	7,185	6,611	7,377	7,371	6,551	6,820	6,467	5,653	6,415	7,710	7,381	8,004	83,545	103.5

## ⑩ 豚（搬入）

(単位：頭、%)

月 出荷地	1月	2月	3月	4月	5月	6月	7月	8月	9月	10月	11月	12月	合計	対前年比
兵庫	36	29	30	31	26	26	28	34	27	27	32	82	408	72.5
島根	79	87	80	129	50	78	66	57	55	50	57	113	901	77.7
合計	115	116	110	160	76	104	94	91	82	77	89	195	1,309	76.0

## ⑪ 中仔牛・仔牛

(単位：頭、%)

月 出荷地	1月	2月	3月	4月	5月	6月	7月	8月	9月	10月	11月	12月	合計	対前年比
北海道	1												1	—
長野		1											1	—
愛知													0	—
京都													0	—
奈良		1											1	—
兵庫							1						1	—
和歌山		1											1	50.0
三重				1									1	50.0
岡山													0	—
豪州		6	2	2	3	1	1					1	16	—
合計	1	9	2	3	3	1	2	0	0	0	0	1	22	146.7



1 2 出荷系統別枝肉取扱頭数(平成17年～21年)

(単位：頭)

年 月	区 分	成 牛				豚			
		取 扱 頭 数			比 率	取 扱 頭 数			比 率
		系統出荷(a)	その他	計(b)	(a)/(b)	系統出荷(a)	その他	計(b)	(a)/(b)
平成17年		27,232	17,407	44,639	61.0%	8,910	83,235	92,145	9.7%
平成18年		24,243	16,872	41,115	59.0%	9,065	81,310	90,375	10.0%
平成19年		22,453	15,567	38,020	59.1%	7,557	79,270	86,827	8.7%
平成20年		20,000	17,051	37,051	54.0%	7,193	75,256	82,449	8.7%
平成21年		19,200	16,653	35,853	53.6%	8,457	76,397	84,854	10.0%
1 月		1,201	1,276	2,477	48.5%	665	6,635	7,300	9.1%
2 月		1,593	1,163	2,756	57.8%	596	6,131	6,727	8.9%
3 月		1,287	1,529	2,816	45.7%	582	6,905	7,487	7.8%
4 月		1,709	1,863	3,572	47.8%	530	7,001	7,531	7.0%
5 月		1,352	1,241	2,593	52.1%	593	6,034	6,627	8.9%
6 月		1,232	1,252	2,484	49.6%	288	6,636	6,924	4.2%
7 月		1,883	1,327	3,210	58.7%	382	6,179	6,561	5.8%
8 月		1,367	1,200	2,567	53.3%	435	5,309	5,744	7.6%
9 月		1,524	1,322	2,846	53.5%	800	5,697	6,497	12.3%
1 0 月		1,563	1,358	2,921	53.5%	1,058	6,729	7,787	13.6%
1 1 月		1,854	1,495	3,349	55.4%	1,065	6,405	7,470	14.3%
1 2 月		2,635	1,627	4,262	61.8%	1,463	6,736	8,199	17.8%

1 3 枝肉卸売価格と枝肉重量（平成17年～21年）

区分 年 月	和牛											
	めす				去勢				おす			
	枝肉1kg当たり卸売価格 (円)			1頭当たり 平均枝肉重量 (kg)	枝肉1kg当たり卸売価格 (円)			1頭当たり 平均枝肉重量 (kg)	枝肉1kg当たり卸売価格 (円)			1頭当たり 平均枝肉重量 (kg)
	高値	安値	平均値		高値	安値	平均値		高値	安値	平均値	
平成17年	3,775	311	1,970	406.9	9,861	492	2,075	467.5	435	435	435	446.8
平成18年	4,048	264	2,008	415.7	5,356	319	2,096	475.4				
平成19年	3,259	320	1,919	425.2	7,356	211	2,036	480.8	637	429	537	439.5
平成20年	3,907	72	1,728	431.2	8,427	106	1,850	486.9	494	494	494	415.6
平成21年	3,780	211	1,548	423.4	7,877	399	1,675	485.4	583	583	583	488.2
1月	2,626	249	1,618	425.3	3,094	633	1,792	471.0				
2月	2,939	488	1,621	428.7	4,202	427	1,758	486.3				
3月	2,548	441	1,514	423.7	2,940	412	1,615	474.0				
4月	3,266	631	1,473	420.0	3,154	399	1,686	482.6	583	583	5,583	488.2
5月	2,558	427	1,630	420.8	2,690	893	1,737	479.1				
6月	2,596	421	1,556	419.7	2,592	866	1,666	464.1				
7月	3,199	448	1,546	429.6	4,248	525	1,684	491.6				
8月	2,636	235	1,481	413.4	3,679	578	1,608	484.6				
9月	2,552	305	1,528	415.7	3,152	421	1,654	485.5				
10月	3,780	403	1,575	422.3	7,877	579	1,676	490.3				
11月	3,675	330	1,473	426.6	3,639	429	1,587	490.6				
12月	2,989	211	1,595	430.9	5,404	728	1,690	493.7				

区分 年 月	交 雑 牛											
	め す				去 勢				お す			
	枝肉1kg当たり卸売価格 (円)			1頭当たり 平均枝 肉重量 (kg)	枝肉1kg当たり卸売価格 (円)			1頭当たり 平均枝 肉重量 (kg)	枝肉1kg当たり卸売価格 (円)			1頭当たり 平均枝 肉重量 (kg)
	高 値	安 値	平均値		高 値	安 値	平均値		高 値	安 値	平均値	
平成17年	2,405	211	1,352	422.2	3,168	53	1,418	477.6	1,152	374	671	346.8
平成18年	2,361	106	1,267	423.9	2,835	57	1,351	482.4	954	954	954	493.4
平成19年	2,313	106	1,172	435.9	2,731	54	1,249	490.5				
平成20年	2,222	137	1,052	442.9	2,521	114	1,151	493.5				
平成21年	2,000	107	957	433.0	2,216	22	1,069	495.6				
1 月	2,000	223	994	440.7	1,738	316	1,096	492.0				
2 月	1,629	498	1,000	436.8	1,801	106	1,058	473.4				
3 月	1,690	219	946	433.5	1,686	211	1,045	496.7				
4 月	1,518	319	997	442.4	1,739	22	1,080	502.3				
5 月	1,620	437	1,016	431.9	1,828	142	1,099	488.8				
6 月	1,520	562	994	428.0	1,818	235	1,053	463.9				
7 月	1,534	107	956	430.3	1,859	316	1,062	494.2				
8 月	1,583	537	891	429.8	1,839	211	1,043	498.1				
9 月	1,832	158	931	421.1	1,851	67	1,086	492.3				
10 月	1,771	282	957	433.1	2,216	295	1,093	494.2				
11 月	1,655	316	861	432.2	1,686	215	964	492.9				
12 月	1,916	321	948	437.1	2,102	211	1,042	479.4				

乳 牛											
め す				去 勢				お す			
枝肉1kg当たり平均価格 (円)			1頭当たり 平均枝 肉重量 (kg)	枝肉1kg当たり平均価格 (円)			1頭当たり 平均枝 肉重量 (kg)	枝肉1kg当たり平均価格 (円)			1頭当たり 平均枝 肉重量 (kg)
高 値	安 値	平均値		高 値	安 値	平均値		高 値	安 値	平均値	
1,156	264	519	318.6	1,315	54	844	427.2	508	488	501	401.3
1,186	211	444	279.2	1,414	22	883	428.3				
1,071	54	465	287.7	1,301	54	745	439.6				
1,050	264	586	337.7	1,156	204	755	446.5	401	401	401	363.8
852	526	699	394.7	1,051	159	744	449.3				
714	105	428	331.0	900	211	747	463.0				
817	414	712	348.2	946	437	802	448.4				
579	373	460	306.0	950	408	757	439.8				
831	421	597	337.7	992	429	824	442.8				
852	420	650	307.9	1,051	421	796	442.7				
777	318	638	373.5	916	564	761	438.8				
846	431	604	330.1	839	461	693	437.3				
716	579	654	439.1	880	446	701	458.4				
722	264	432	302.3	885	335	698	454.9				
726	285	402	343.4	944	217	704	450.9				
526	211	338	286.8	904	159	683	473.8				
				874	370	694	465.5				

区分 年 月	外 国 牛											
	め す				去 勢				お す			
	枝肉1kg当たり平均価格 (円)			1頭当たり 平均枝 肉重量 (kg)	枝肉1kg当たり平均価格 (円)			1頭当たり 平均枝 肉重量 (kg)	枝肉1kg当たり平均価格 (円)			1頭当たり 平均枝 肉重量 (kg)
	高 値	安 値	平均値		高 値	安 値	平均値		高 値	安 値	平均値	
平成17年	1,005	1,005	1,005	340.0	1,001	410	726	446.4				
平成18年	946	841	899	388.2	895	634	802	370.0				
平成19年					841	841	841	439.0				
平成20年												
平成21年												
1 月												
2 月												
3 月												
4 月												
5 月												
6 月												
7 月												
8 月												
9 月												
10 月												
11 月												
12 月												

区分 年 月	豚				中子牛・子牛			
	枝肉1kg当たり平均価格 (円)			1頭当たり 平均枝肉重量 (kg)	枝肉1kg当たり平均価格 (円)			1頭当たり 平均枝肉重量 (kg)
	高値	安値	平均値		高値	安値	平均値	
平成17年	731	105	420	80.3	382	106	271	98.2
平成18年	2,101	126	430	80.8	391	54	272	109.7
平成19年	2,111	106	439	82.1	583	107	347	144.9
平成20年	2,100	85	466	82.1	417	106	256	103.5
平成21年	1,483	43	365	81.8	368	120	239	133.0
1月	1,158	75	370	83.1	314	314	314	135.4
2月	859	54	370	82.1	365	120	233	124.2
3月	862	54	367	82.1	264	237	250	134.9
4月	903	54	342	81.6	214	211	212	149.1
5月	925	53	372	82.8	317	211	250	137.1
6月	894	72	446	81.9	241	241	241	135.6
7月	1,032	75	431	83.1	369	216	290	136.8
8月	1,044	64	362	80.2				
9月	1,483	53	351	79.5				
10月	977	43	311	81.9				
11月	761	53	322	82.6				
12月	958	53	354	80.1	140	140	140	136.4

## 14 共励会及び共進会の実績

- (1 月) な し
- (2 月) 6日 第28回全農肉牛枝肉共励会  
20日 第33回やまぐち和牛枝肉共励会
- (3 月) な し
- (4 月) 24日 第10回JA熊本経済連・JA菊池肉牛枝肉共励会
- (5 月) な し
- (6 月) な し
- (7 月) 3日 第12回南港市場系統農協肉牛枝肉共励会  
6日 第20回南港市場交雑種牛枝肉共励会  
15日 平成21年度(第48回)徳島県肉牛共励会(交雑種の部)  
17日 第51回佐賀牛枝肉共励会(大阪)
- (8 月) 4日 第30回信州和牛(県内産)枝肉共励会  
5日 第54回大分県肉牛枝肉共励会  
7日 平成21年度第1回鳥取県交雑種牛枝肉共励会
- (9 月) 11日 第4回南港市場豚枝肉コンクール  
18日 山口県畜産共進会・第57回和牛共進会
- (10月) 2日 第5回全日本牛枝肉コンクール  
9日 平成21年度(第48回)徳島県肉牛共励会(黒毛和種の部)
- (11月) 6日 第21回体外受精卵産子枝肉共励会  
25日 平成21年度鹿児島県肉牛枝肉共進会  
27日 第24回中国5県全農肉牛枝肉共励会
- (12月) 1日 第62回長野県畜産共進会  
2日 第55回大分県肉牛枝肉共励会  
4日 第5回知多牛枝肉共励会  
7日 第4回伊予麦酒牛枝肉共励会  
8日 平成21年度鳥取県肉牛枝肉共励会  
9日 第4回山陽肉牛出荷組合枝肉共励会  
15日 第15回熊本県経済連肉牛枝肉共励会  
18日 第52回佐賀牛枝肉共励会(大阪)

15. 南港市場入場調査

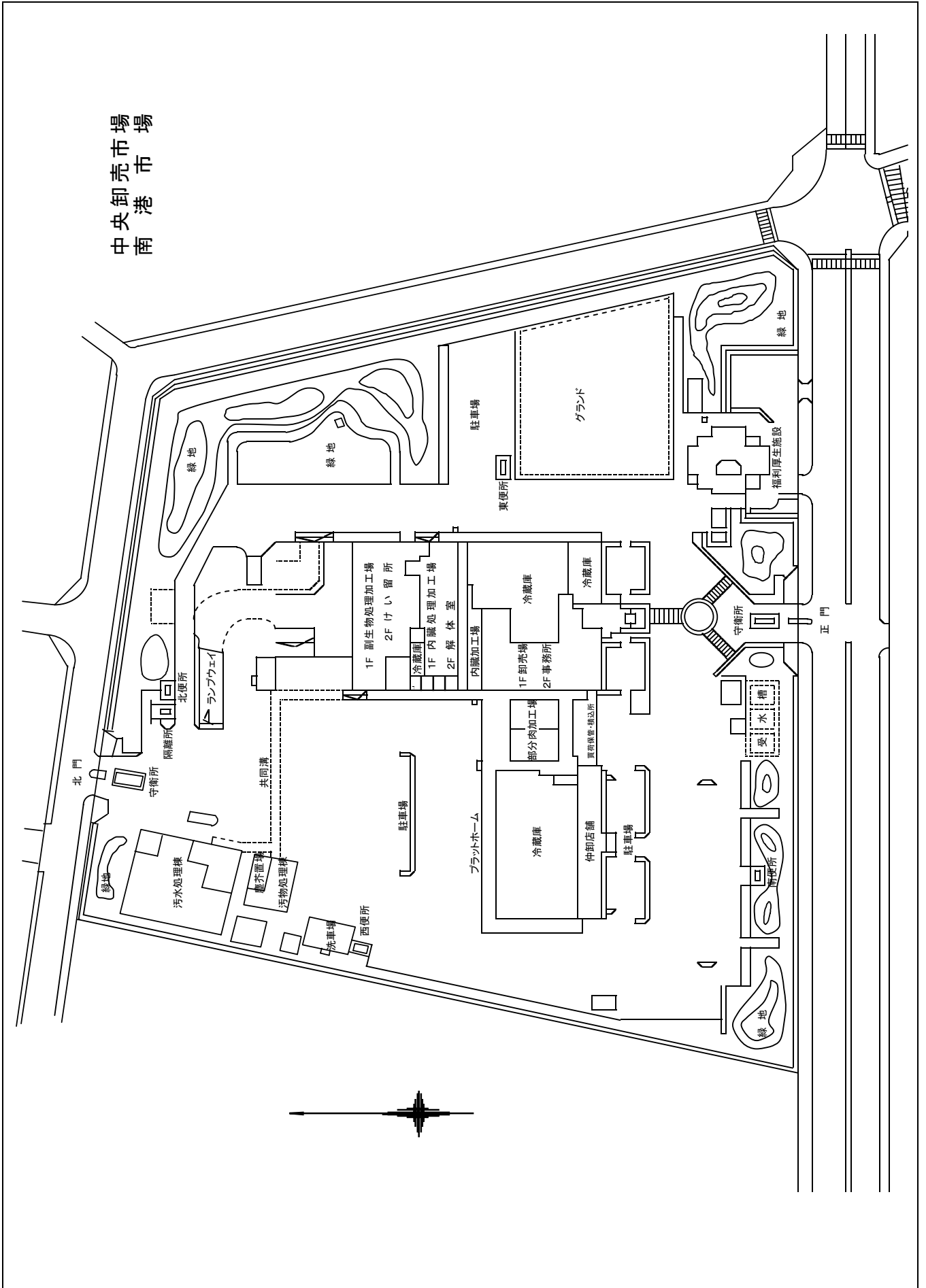
平成21年11月4日調査

区分 時間	今回21年11月4日		前回20年11月4日		前回比 (%)	
	車	人	車	人	車	人
0～1	43	43	0	0	-	-
1～2	45	45	0	0	-	-
2～3	47	47	0	0	-	-
3～4	52	52	3	3	1733	1733
4～5	57	57	7	7	814	814
5～6	66	68	17	17	388	400
6～7	51	51	39	39	131	131
7～8	59	65	65	74	91	88
8～9	164	275	164	280	100	98
9～10	76	98	71	90	107	109
10～11	77	89	56	64	138	139
11～12	36	39	63	70	57	56
12～13	18	20	36	41	50	49
13～14	44	47	34	39	129	121
14～15	32	38	50	57	64	67
15～16	31	38	26	28	119	136
16～17	20	21	24	24	83	88
17～18	10	11	10	10	100	110
18～19	4	4	13	15	31	27
19～20	6	9	6	6	100	150
20～21	8	8	6	9	133	89
21～22	4	4	1	1	400	400
22～23	4	4	2	2	200	200
23～24	4	4	0	0	-	-
計	958	1137	693	876	138.2	130.0

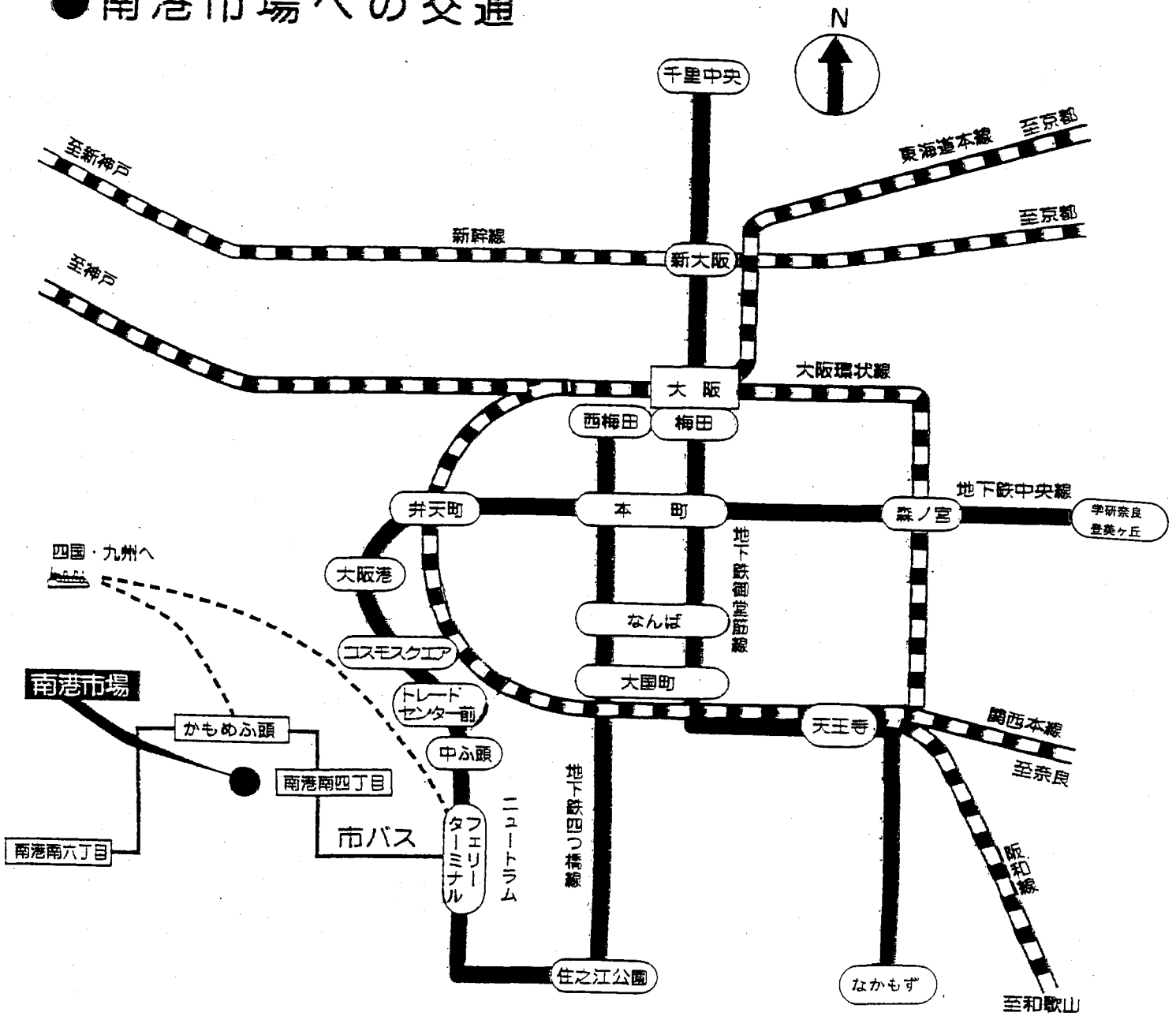
(注) 車には送迎バスを含まない。



中央卸売市場  
南港市場



# ●南港市場への交通



## 交通

- 地下鉄・ニュートラム・市バス利用の場合  
 フェリーターミナル駅→  
 →南港南四丁目バス停車又は専用送迎バス
- 阪神高速道路利用の場合  
 大阪市内→南港中出口下車  
 堺市内→南港南出口下車

大阪市中央卸売市場 南港市場

〒559-0032 大阪市住之江区南港南5丁目2番48号

TEL 06-6675-2010

FAX 06-6675-2029