


平成 24 年

中央卸売市場南港市場年報



大 阪 市

ま え が き

この年報は、平成24年中の大阪市中心卸売市場南港市場における食肉の取扱状況を統計的に整理したもので、市場業務運営上の基礎資料とするとともに関係各方面の参考に資するため刊行したものです。

なお、年報の刊行にあたり、ご協力をいただいた関係各位に対し、心から感謝の意を表します。

平成25年3月

大阪市中心卸売市場南港市場

年 報 目 次

まえがき

1 . 平成 2 4 年の概要	1
2 . 市場の機構	2
3 . 市場施設の概要	4
4 . 使用料及び手数料一覧	5
5 . 年別と畜頭数 (昭和 4 3 年 ~ 平成 2 4 年)	6
6 . 月別と畜頭数	7
7 . 平成 2 4 年取扱実績	8
図 1 . 年別取扱頭数と卸売価格	1 0
図 2 . 月別取扱頭数と卸売価格	1 1
8 . 年別取扱実績 (平成 2 0 年 ~ 2 4 年)	1 2
9 . 月別取扱実績	1 4
1 0 . 規格別枝肉取扱頭数と平均卸売価格	1 8
1 1 . 出荷地別枝肉取扱頭数	2 4
1 2 . 出荷系統別枝肉取扱頭数 (平成 2 0 年 ~ 平成 2 4 年)	3 0
1 3 . 枝肉卸売価格と枝肉重量 (平成 2 0 年 ~ 平成 2 4 年)	3 1
1 4 . 共励会及び共進会の実績	3 6

市場平面図

1. 平成24年の概要

(1) 取扱概況

平成24年中の大阪市中央卸売市場南港市場における畜産物の取扱状況について、牛の取扱頭数は、前年と比べほぼ横ばい、卸売取扱金額は、前年より3%増加した。

豚の取扱頭数は、前年より6%減少し、卸売取扱金額は14%減少した。

総取扱頭数は、10万1,666頭、総取扱重量は、2万1,818トン、総取扱金額は、23億7,064万円となり、前年に比べ取扱頭数は3,915頭(4%)の減、取扱重量は41トン(0%)の減、取扱金額は、2億208万円(1%)の増となった。

畜種別に見ると、牛枝肉の取扱頭数は、3万4,206頭、取扱重量は、1万6,293トン、取扱金額は、215億6,695万円となり、前年に比べ取扱頭数は、164頭(0%)の増、取扱重量は、302トン(2%)の増、取扱金額は、5億5,159万円(3%)増となった。

豚枝肉の取扱頭数は、67,429頭、取扱重量は、5,520トン、取扱金額は、21億0,253万円となり、前年に比べ取扱頭数は、4,080頭(6%)減、取扱重量は、344トン(6%)減、取扱金額は、3億5,007万円(14%)減となった。

(2) 年間市況

牛枝肉の市況について、年間平均卸売価格は1kg当たり1,324円で、前年に比べ10円(1%)高となった。

豚枝肉の市況は、年間平均価格は1kg当たり381円で、前年と比べ37円(9%)安となった。

(3) と畜頭数

成牛…… と畜頭数は、3万4,178頭で前年に比べ174頭(1%)増となった。

品種別では、和牛1万7,487頭で前年に比べ1,015頭(5%)減、交雑牛1万3,638頭で前年に比べ1,370頭(11%)増、乳牛3,053頭で前年に比べ181頭(6%)減となった。

豚…… と畜頭数は、6万5,830頭で、前年に比べ4,201頭(6%)減となった。

(4) 卸売価格

牛枝肉・和牛の平均単価は、1,658円/kgで前年に比べ78円(5%)高となった。

・交雑牛の平均単価は、1,090円/kgで、前年に比べ25円(2%)安となった。

・乳牛の平均単価は、532円/kgで、前年に比べ10円(2%)安となった。

豚枝肉の平均単価は、381円/kgで、前年に比べ37円(9%)安となった。

2 . 市場の機構

(平成25年3月1日現在)

市場の機構及び業務の運営は、卸売市場法、同法施行規則、大阪市中心卸売市場業務条例、同条例南港市場施行規則及びと畜場法、同法施行規則、大阪市食肉処理場条例、同条例施行規則に基づいて行っており、市場機構の主たるものは次のとおりである。

(1) 市場機構

ア . 開設者

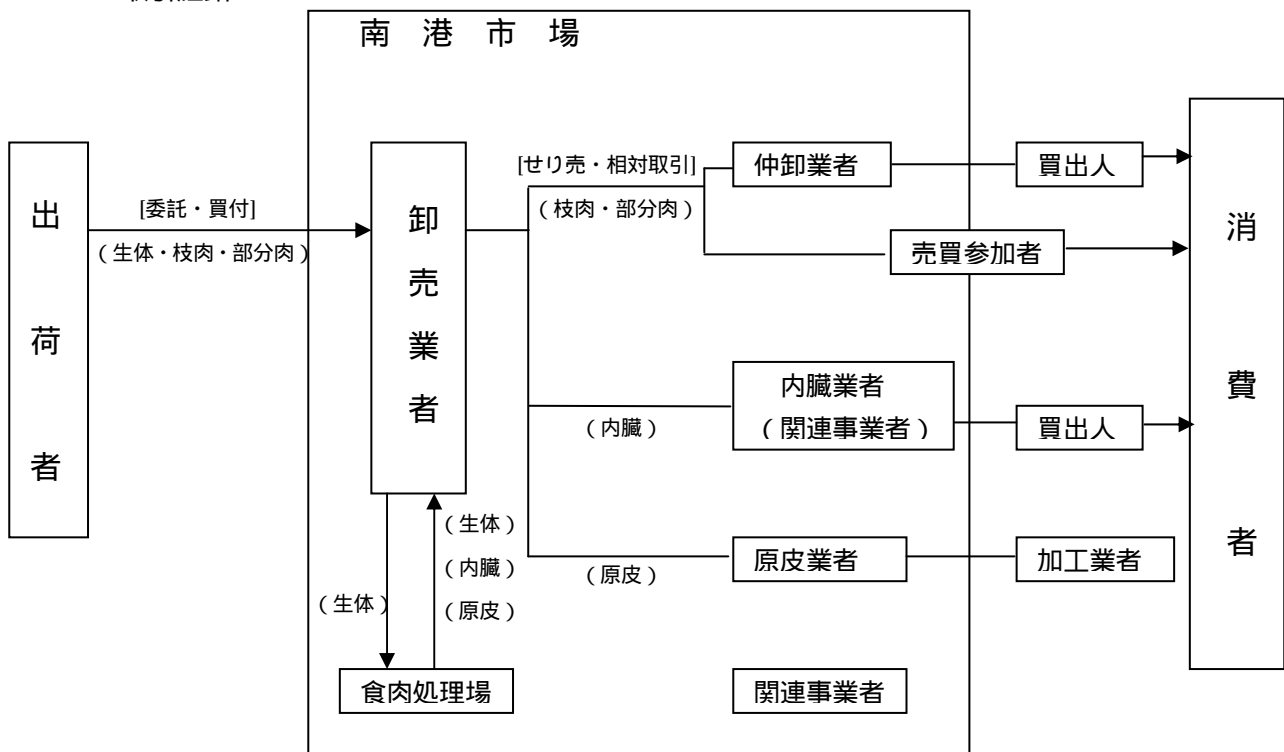
卸売市場法に基づき大阪市が農林水産大臣の開設認可を受けて、施設の管理と業務の指導監督を行っている。



イ . 取扱品目 肉類（鳥肉を除く。）及びその加工品

ウ . 取引方法 せり売若しくは入札の方法又は相対取引

エ . 取引経路



オ . 卸売開始時刻

開始時刻 午前9時
せり売 (牛) 午前10時30分から
(豚) 午後0時から

カ . 休業日
・市場 日曜日、祝日及び12月30日～翌年1月4日
・食肉処理場 " 及び12月29日～翌年1月4日
上記以外に年間47日の臨時休業日を設けている。

(2) 関連事業者

ア．卸売業者（１業者）

農林水産大臣の許可を受けて、原則として出荷者から販売の委託を受けた生鮮食料品等をせり売又は相対取引によって仲卸業者及び売買参加者に販売する。

イ．仲卸業者（３８業者）

市長の許可を受けて、市場内に設置する店舗において、卸売業者から卸売を受けた生鮮食料品等を仕分けし、又は調製して小売商、その他の買出人に販売する。

ウ．売買参加者（１５０業者）

市長の承認により、卸売業者から卸売を受けることができ、原則として開設区域内に事業所等を有し、直接消費者に販売することを業務とする大口需要者など。

エ．関連事業者（４業者）

市長の許可を受けて、市場内において冷蔵庫業、運搬業、加工業等市場機能の充実に資する業務又は、物品販売業、金融業、飲食業等、市場の利用者に便益を提供する業務を行う。

(3) 関係機関

ア．格付機関

社団法人日本食肉格付協会が市長の指定を受けて、市場で取引される枝肉等の格付を行っている。

イ．検査機関

と畜場法に基づき、大阪市（食肉衛生検査所）が食肉の衛生検査を行っている。

3. 市場施設の概要

位 置	大阪市住之江区南港南5丁目2番48号
敷地面積	100,000m ²
建面積	21,345m ²
延面積	31,140m ²

主要施設

(平成25年3月1日現在)

種 類	構 造	面積 m ²
卸売場	鉄筋コンクリート造 鉄骨鉄筋コンクリート造	1,594
仲卸売場	鉄筋コンクリート造	2,948
冷蔵庫	鉄筋コンクリート造 鉄骨鉄筋コンクリート造 冷却能力F～C級	5,623
けい留所	鉄筋コンクリート造 鉄骨鉄筋コンクリート造	1,991
食肉処理場	鉄筋コンクリート造 鉄骨鉄筋コンクリート造	1,259
内臓処理場	鉄筋コンクリート造 鉄骨鉄筋コンクリート造	1,434
副生物処理場	鉄筋コンクリート造 鉄骨鉄筋コンクリート造	1,870
部分肉加工場	鉄筋コンクリート造 鉄骨鉄筋コンクリート造	908
内臓加工場	鉄筋コンクリート造 鉄骨鉄筋コンクリート造	268
買荷保管・積込所	鉄筋コンクリート造(低温)	475
検査施設	鉄筋コンクリート造 鉄骨鉄筋コンクリート造	863
市関係者事務所等	鉄筋コンクリート造 鉄骨鉄筋コンクリート造	1,351
業者関係事務所等	鉄筋コンクリート造 鉄骨鉄筋コンクリート造	3,028
汚水処理施設	鉄筋コンクリート造	695
汚物処理施設	鉄骨造	514
駐車場	—————	12,000
洗車場	—————	308
福利厚生棟	鉄筋コンクリート造	1,487

4 . 使用料及び手数料一覧

(1) 使用料

市場使用料

平成25年3月1日現在

種 別	使 用 料
卸売業者市場使用料	売上高割使用料 卸売金額の1,000分の2
	売場使用料 売場1㎡につき1月 199円
仲卸業者市場使用料	売上高割使用料 販売金額の1,000分の2
	売場使用料 売場1㎡につき1月 1,386円
関連事業者営業所使用料	加工営業所1㎡につき1月 2,730円
	上記以外の営業所1㎡につき1月 1,018円
事務所使用料	事務所1㎡につき1月 1,354円
福利厚生施設（食堂の用に供するものに限る。）使用料	福利厚生施設1㎡につき1月 556円
荷さばき所使用料	荷さばき所1㎡につき1月 420円
倉庫使用料	物置場1㎡につき1月 923円
冷蔵庫使用料	枝肉冷蔵庫1㎡につき1月 2,929円
	上記以外の冷蔵庫1㎡につき1月 2,288円
駐車場使用料	駐車場1㎡につき1月 136円
空地使用料	空地1㎡につき1月 136円
けい留所使用料	けい留所1㎡につき1月 199円

備 考 月額による使用料については、使用日数が1月に満たない場合は、日割計算による。

食肉処理場使用料

平成25年3月1日現在

種 別	使 用 料
普通と畜	牛、馬（生後1年以上） 1頭につき 7,350円
	牛、馬（生後1年未満） 1頭につき 1,638円
	豚（枝肉重量100キログラム以上） 1頭につき 3,276円
	豚（枝肉重量100キログラム未満） 1頭につき 1,638円
	めん羊、山羊 1頭につき 1,638円
病畜と畜	普通と畜の2倍に相当する額

(2) 手数料

診断書等交付手数料

平成25年3月1日現在

種 別	手 数 料
検 案 書	1通 315円

5 . 年別と畜頭数 (昭和43年～平成24年)

(単位：頭)

種別 年別	成牛	豚	子牛	馬	子馬	羊・山羊	合計
昭和43	63,898	363,055	3,447	118		1	430,519
44	75,002	345,361	5,626	136		6	426,131
45	84,158	418,604	4,013	127		12	506,914
46	82,662	431,205	2,111	41		8	516,027
47	78,828	389,126	972			4	468,930
48	52,775	385,051	448	1		29	438,304
49	62,458	391,970	1,023			2	455,453
50	74,441	349,364	1,092	4		1	424,902
51	56,197	347,383	644			3	404,227
52	65,539	380,260	654		1	1	446,455
53	65,867	386,175	497	3		22	452,564
54	65,522	386,348	231	4		2	452,107
55	64,489	357,869	97			31	422,486
56	68,307	315,196	92	1		13	383,609
57	64,083	302,309	134	2		7	366,535
58	59,635	281,530	160	1		1	341,327
59	(37,322)	(115,322)	(60)	(0)	(0)	(0)	(152,704)
	51,717	182,187	114	1			234,019
60	51,242	174,900	62				226,204
61	50,278	178,548	50	1			228,877
62	48,376	177,562	14				225,952
63	48,499	182,894	13				231,406
平成元年	49,113	173,117	13				222,243
2	50,088	151,220	20				201,328
3	53,032	134,388	11				187,431
4	56,148	122,860	8				179,016
5	57,288	126,998	16				184,302
6	57,473	124,965	10				182,448
7	57,996	118,667	5				176,668
8	55,661	110,121	6				165,788
9	51,314	117,357	12				168,683
10	49,400	124,538	19				173,957
11	47,455	114,310	11				161,776
12	46,916	109,999	4				156,919
13	41,263	96,133	6				137,402
14	51,207	102,800	2				154,009
15	49,590	97,920					147,510
16	50,235	91,385					141,620
17	44,207	89,851	3				134,061
18	40,318	88,529	3				128,850
19	37,489	85,452	5				122,946
20	36,853	80,888	8				117,749
21	35,752	83,736	17				119,505
22	35,795	76,001	16				111,812
23	34,004	70,031	33				104,068
24	34,178	65,830	35				100,043

59年は旧食肉市場及び南港市場を合算した数。()内は南港市場分(59.4～12)

6 . 月別と畜頭数 (平成24年)

(単位:頭)

月別	畜種 作業 日数	と 畜 頭 数					1日平均と畜頭数			
		牛	豚	子牛	その他	計	牛	豚	子牛他	計
1月	18	2,437	5,882	1		8,320	135	327		462
2月	21	2,597	5,547			8,144	124	264		388
3月	21	2,700	5,059	6		7,765	129	241		370
4月	20	3,005	5,415	1		8,421	150	271		421
5月	21	2,605	6,168	11		8,784	124	294		418
6月	21	2,356	4,999	2		7,357	112	238		350
7月	21	3,306	4,473	2		7,781	157	213		371
8月	19	2,420	4,437	5		6,862	127	234		361
9月	19	2,713	4,628	3		7,344	143	244		387
10月	22	2,870	6,202	1		9,073	130	282		412
11月	21	3,161	6,550	1		9,712	151	312		462
12月	22	4,008	6,470	2		10,480	182	294		476
計	246	34,178	65,830	35		100,043	139	268		407

7 平成24年 取扱実績

1 取扱数量及び金額

(開場日数 248日)

種 別		区 分		頭 数		重 量		金 額		平 均		
				(頭)	対前年比 (%)	(kg)	対前年比 (%)	(円)	対前年比 (%)	(円/kg)	対前年比 (%)	
成	和 牛	生 体		17,481	95	8,137,124.6	94	13,493,063,150	99	1,658	105	
		搬 入		33	118	14,857.8	110	23,052,572	103	1,552	94	
		計		17,514	95	8,151,982.4	94	13,516,115,722	99	1,658	105	
	交 雑 牛	生 体		13,632	111	6,656,280.6	113	7,258,293,652	110	1,090	98	
		搬 入		7	54	3,509.5	59	3,742,728	82	1,066	139	
		計		13,639	111	6,659,790.1	113	7,262,036,380	110	1,090	98	
	乳 牛	生 体		3,051	94	1,480,802.6	102	788,412,901	100	532	98	
		搬 入		2	17	888.0	22	387,360	25	436	111	
		計		3,053	94	1,481,690.6	102	788,800,261	100	532	98	
	肉	外国牛	生 体		-	-	-	-	-	-	-	-
			搬 入		-	-	-	-	-	-	-	-
			計		-	-	-	-	-	-	-	-
	合 計	生 体		34,164	101	16,274,207.8	102	21,539,769,703	103	1,324	101	
		搬 入		42	79	19,255.3	82	27,182,660	96	1,412	116	
		計		34,206	100	16,293,463.1	102	21,566,952,363	103	1,324	101	
部 分 肉	国 産					31.4	-	494,550	-	15,750	-	
	輸 入						-		-		-	
	計					31.4	-	494,550	-	15,750	-	
合 計						16,293,494.5	102	21,567,446,913	103	1,324	101	
豚	枝 肉	生 体		65,758	94	5,393,434.6	94	2,068,678,546	86	384	91	
		搬 入		1,671	106	126,432.1	108	33,847,994	91	268	85	
		計		67,429	94	5,519,866.7	94	2,102,526,540	86	381	91	
	部 分 肉	国 産						-		-		-
		輸 入						-		-		-
		計						-		-		-
合 計						5,519,866.7	94	2,102,526,540	86	381	91	
子 牛			31	103	4,543.0	109	664,389	110	146	101		
馬				-			-		-		-	
総 計			101,666	96	21,817,904.2	100	23,670,637,842	101	1,085	101		

2 出荷地別枝肉取扱頭数

(単位 頭数：頭、比：%)

順位	成 牛							豚		
	出荷地	和 牛	交雑牛	乳 牛	外国牛	計	(全体比)	出荷地	頭 数	(全体比)
1	熊 本	2,125	1,561		0	3,686	10.8	岡 山	12,930	19.2
2	佐 賀	3,403	42		0	3,445	10.1	三 重	12,233	18.1
3	愛 知	289	2,393	3	0	2,685	7.9	兵 庫	11,165	16.6
4	群 馬	122	122	2,262	0	2,506	7.3	京 都	5,917	8.8
5	鹿 児 島	2,344			0	2,344	6.9	大 阪	5,118	7.6
6	徳 島	733	1,166	10	0	1,909	5.6	和 歌 山	4,657	6.9
7	宮 崎	1,699	18		0	1,717	5.0	滋 賀	3,629	5.4
8	愛 媛		1,523	9	0	1,532	4.5	奈 良	3,366	5.0
9	兵 庫	228	1,194	38	0	1,460	4.3	鳥 取	3,308	4.9
10	岡 山	717	591		0	1,308	3.8	愛 媛	1,529	2.3
11	大 分	833	471		0	1,304	3.8	島 根	1,483	2.2
12	長 野	1,036	72	92	0	1,200	3.5	岐 阜	1,477	2.2
13	香 川	20	1,136		0	1,156	3.4	千 葉	223	0.3
14	北海道	974	116		0	1,090	3.2	鹿 児 島	209	0.3
15	静 岡	48	953	39	0	1,040	3.0	福 井	185	0.3
16	山 口	855	1		0	856	2.5			
17	鳥 取	100	557	20	0	677	2.0			
18	栃 木	171	482		0	653	1.9			
19	新 潟		2	541	0	543	1.6			
20	奈 良	392	82	3	0	477	1.4			
21	和 歌 山	297	120	28	0	445	1.3			
22	広 島	211	197		0	408	1.2			
23	島 根	238	88	6	0	332	1.0			
24	長 崎	6	276		0	282	0.8			
25	山 梨	244			0	244	0.7			
その他	18府県	429	476	2	0	907	2.7			
合 計	43府県	17,514	13,639	3,053	0	34,206	100.0	15府県	67,429	100.0

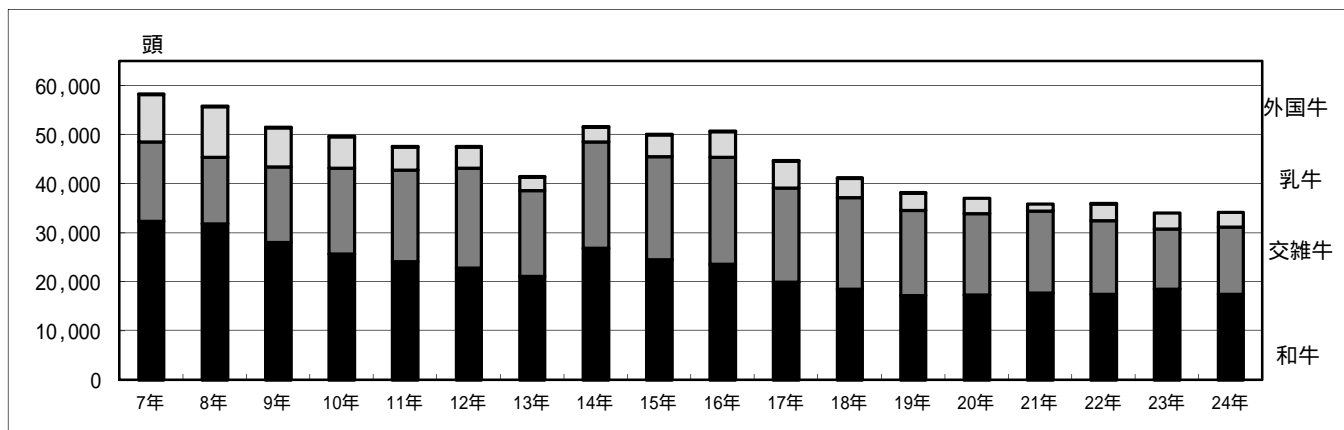
3 と畜頭数

(単位 頭数：頭、比：%)

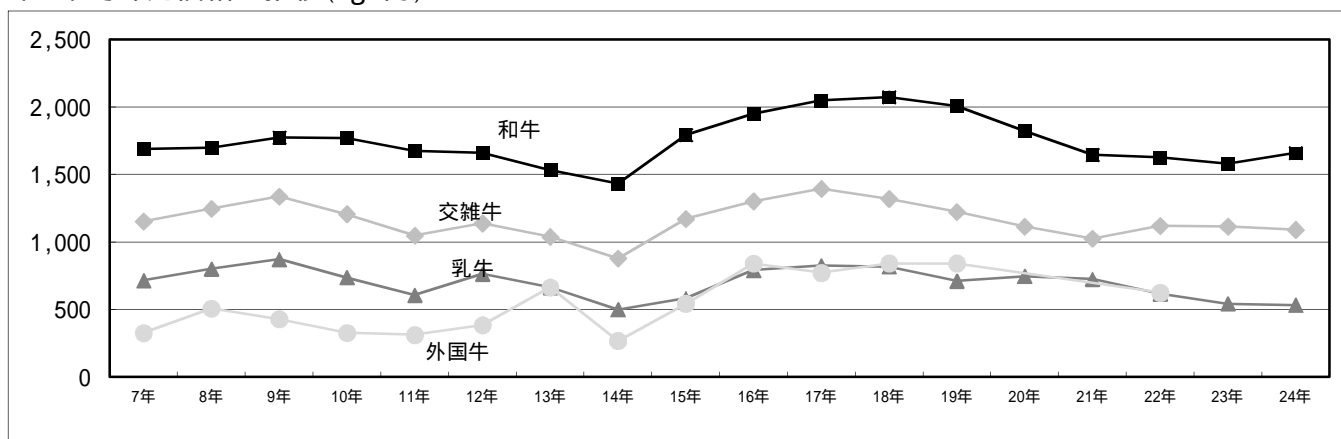
種 別 区 分	成 牛 計	内 訳				豚	子 牛	馬その他
		和 牛	交 雑 牛	乳 牛	外 国 牛			
と 畜 頭 数	34,178	17,487	13,638	3,053	0	65,830	35	0
前 年 比	101	95	111	94	-	94	106	-

図 1 年別取扱頭数と平均卸売価格

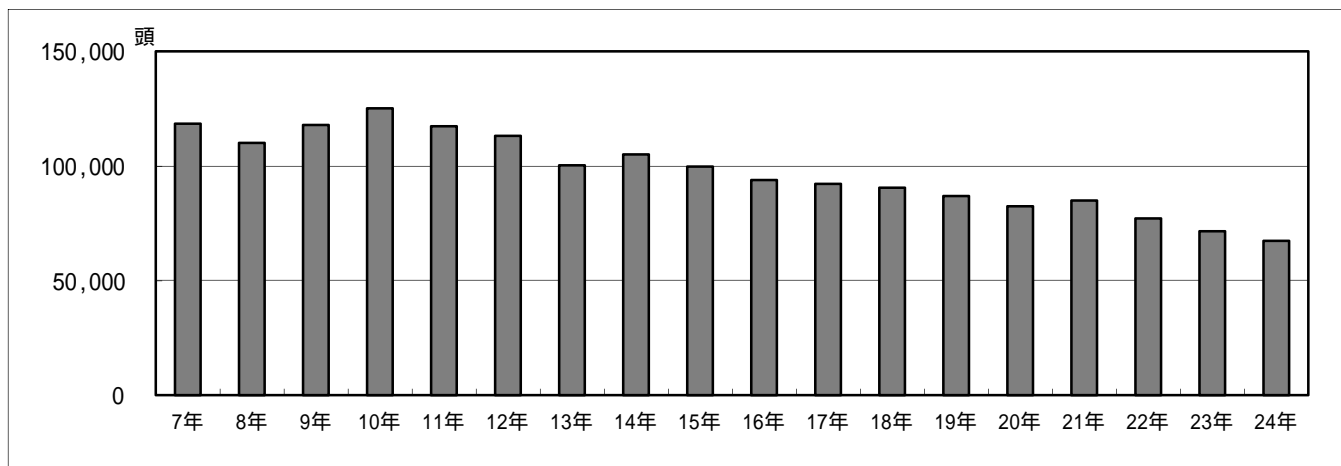
牛 取扱頭数の推移



牛 平均卸売価格の推移 (kg/円)



豚 取扱頭数の推移



豚 平均卸売価格の推移 (kg/円)

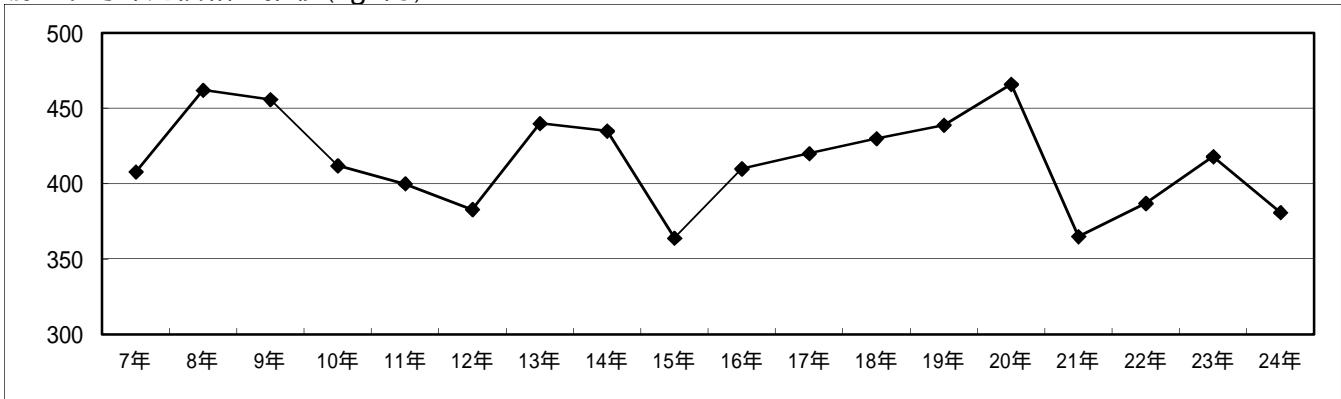
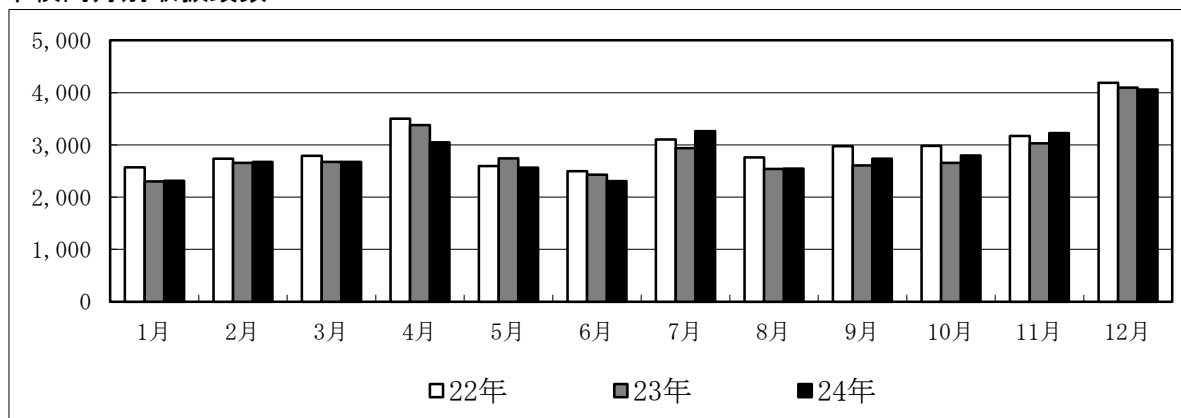
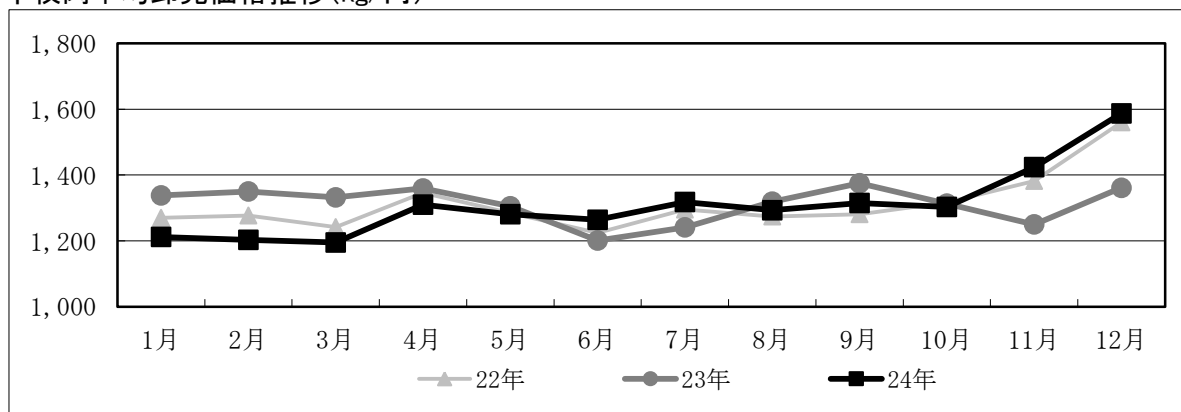


図2 月別取扱頭数と平均卸売価格の推移

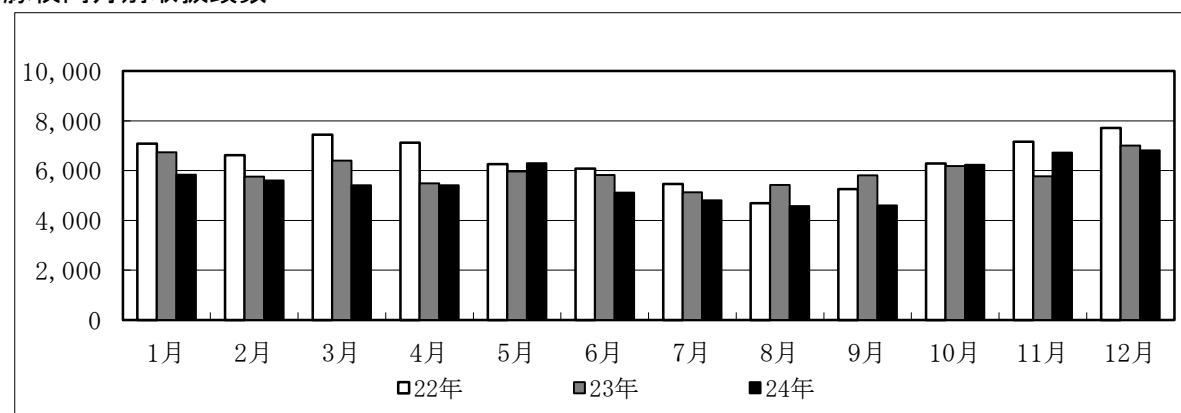
牛枝肉月別取扱頭数



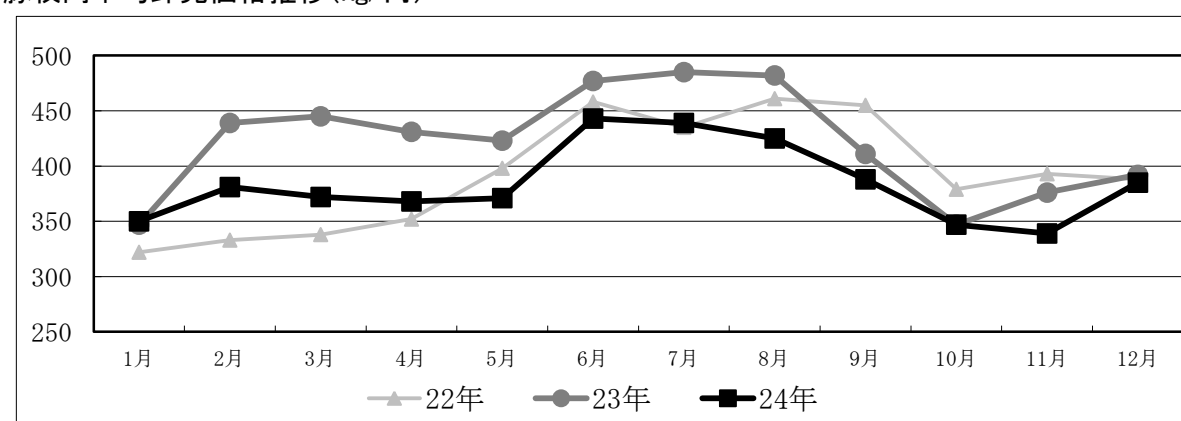
牛枝肉平均卸売価格推移(kg/円)



豚枝肉月別取扱頭数



豚枝肉平均卸売価格推移(kg/円)



8 平成20年～24年 年別取扱実績

(単位 頭数:頭、重量:kg、金額:円)

区分		年				
		平成20年	平成21年	平成22年	平成23年	平成24年
牛肉 (成牛)	頭数	37,051	35,853	35,866	34,042	(34,206)
	重量	17,397,916.2	16,779,381.4	16,794,316.5	16,794,316.5	16,293,494.5
	金額	24,648,204,099	22,170,865,283	22,253,913,462	22,253,913,462	21,567,446,913
枝肉	頭数	37,051	35,853	35,866	34,042	34,206
	重量	17,397,916.2	16,779,381.4	16,794,316.5	15,991,755.6	16,293,463.1
	金額	24,648,204,099	22,170,865,283	22,253,913,462	21,015,362,253	21,566,952,363
生体	頭数	36,839	35,739	35,783	33,989	34,164
	重量	17,323,197.0	16,744,346.4	16,768,826.4	15,968,348.4	16,274,207.8
	金額	24,586,690,166	22,151,784,407	22,241,417,974	20,986,942,740	21,539,769,703
搬入	頭数	212	114	83	53	42
	重量	74,719.2	35,035.0	25,490.1	23,407.2	19,255.3
	金額	61,513,933	19,080,876	12,495,488	28,419,513	27,182,660
部分肉	頭数	-	-	-	-	-
	重量					31.4
	金額					494,550
国産	頭数	-	-	-	-	-
	重量					31.4
	金額					494,550
輸入	頭数	-	-	-	-	-
	重量					
	金額					
豚肉	頭数	(82,449)	(84,854)	(77,178)	71,509	67,429
	重量	6,777,153.4	6,945,354.6	6,286,113.7	5,863,462.3	5,519,866.7
	金額	3,160,744,473	2,542,992,624	2,434,831,862	2,452,592,865	2,102,526,540
枝肉	頭数	82,449	84,854	77,178	71,509	67,429
	重量	6,770,336.0	6,938,919.4	6,284,051.5	5,863,462.3	5,519,866.7
	金額	3,152,475,171	2,534,681,562	2,432,168,528	2,452,592,865	2,102,526,540
生体	頭数	80,727	83,545	75,880	69,932	65,758
	重量	6,645,519.6	6,844,579.0	6,188,778.6	5,746,294.6	5,393,434.6
	金額	3,100,189,498	2,508,245,275	2,401,613,417	2,415,416,032	2,068,678,546
搬入	頭数	1,722	1,309	1,298	1,577	1,671
	重量	124,816.4	94,340.4	95,272.9	117,167.7	126,432.1
	金額	52,285,673	26,436,287	30,555,111	37,176,833	33,847,994
部分肉	頭数	-	-	-	-	-
	重量	6,817.4	6,435.2	2,062.2		
	金額	8,269,302	8,311,062	2,663,334		
国産	頭数	-	-	-	-	-
	重量	6,817.4	6,435.2	2,062.2		
	金額	8,269,302	8,311,062	2,663,334		
輸入	頭数	-	-	-	-	-
	重量					
	金額					
子牛	頭数	15	22	15	30	31
	重量	1,552.6	2,927.0	2,115.8	4,172.6	4,543.0
	金額	397,242	699,235	372,599	605,944	664,389
馬その他	頭数					
	重量					
	金額					
合計	頭数	(119,515)	(120,729)	(113,059)	105,581	(101,666)
	重量	24,176,622.2	23,727,663.0	23,082,546.0	21,859,390.5	21,817,904.2
	金額	27,809,345,814	24,714,557,142	24,689,117,923	23,468,561,062	23,670,637,842

(注) ()の頭数は、部分肉を含んでいないため、参考値としている。

【平成20年～24年 年別取扱実績 成牛（枝肉）畜種別内訳】

（単位 頭数：頭、重量：kg、金額：円）

区分		年				
		平成20年	平成21年	平成22年	平成23年	平成24年
和牛	頭数	17,318	17,714	17,487	18,522	17,514
	重量	8,175,055.0	8,311,565.7	8,221,036.3	8,635,679.6	8,151,982.4
	金額	14,880,840,916	13,676,270,579	13,386,361,889	13,645,083,399	13,516,115,722
生体	頭数	17,291	17,707	17,481	18,494	17,481
	重量	8,163,459.0	8,308,519.2	8,218,658.8	8,622,171.0	8,137,124.6
	金額	14,858,700,413	13,669,800,649	13,382,188,712	13,622,765,187	13,493,063,150
搬入	頭数	27	7	6	28	33
	重量	11,596.0	3,046.5	2,377.5	13,508.6	14,857.8
	金額	22,140,503	6,469,930	4,173,177	22,318,212	23,052,572
交雑牛	頭数	16,650	16,685	15,010	12,274	13,639
	重量	7,870,430.0	7,832,300.5	7,134,989.8	5,902,700.4	6,659,790.1
	金額	8,759,395,202	8,033,998,389	7,981,565,411	6,582,128,941	7,262,036,380
生体	頭数	16,623	16,680	15,008	12,261	13,632
	重量	7,856,954.4	7,830,296.2	7,133,948.6	5,896,778.6	6,656,280.6
	金額	8,744,727,578	8,032,278,552	7,980,093,395	6,577,585,727	7,258,293,652
搬入	頭数	27	5	2	13	7
	重量	13,475.6	2,004.3	1,041.2	5,921.8	3,509.5
	金額	14,667,624	1,719,837	1,472,016	4,543,214	3,742,728
乳牛	頭数	3,083	1,454	3,368	3,246	3,053
	重量	1,352,431.2	635,515.2	1,437,744.0	1,453,375.6	1,481,690.6
	金額	1,007,967,981	460,596,315	885,645,373	788,149,913	788,800,261
生体	頭数	2,925	1,352	3,293	3,234	3,051
	重量	1,302,783.6	605,531.0	1,415,672.6	1,449,398.8	1,480,802.6
	金額	983,262,175	449,705,206	878,795,078	786,591,826	788,412,901
搬入	頭数	158	102	75	12	2
	重量	49,647.6	29,984.2	22,071.4	3,976.8	888.0
	金額	24,705,806	10,891,109	6,850,295	1,558,087	387,360
外国牛	頭数			1		
	重量			546.4		
	金額			340,789		
生体	頭数			1		
	重量			546.4		
	金額			340,789		
搬入	頭数					
	重量					
	金額					
合計	頭数	37,051	35,853	35,866	34,042	34,206
	重量	17,397,916.2	16,779,381.4	16,794,316.5	15,991,755.6	16,293,463.1
	金額	24,648,204,099	22,170,865,283	22,253,913,462	21,015,362,253	21,566,952,363
生体	頭数	36,839	35,739	35,783	33,989	34,164
	重量	17,323,197.0	16,744,346.4	16,768,826.4	15,968,348.4	16,274,207.8
	金額	24,586,690,166	22,151,784,407	22,241,417,974	20,986,942,740	21,539,769,703
搬入	頭数	212	114	83	53	42
	重量	74,719.2	35,035.0	25,490.1	23,407.2	19,255.3
	金額	61,513,933	19,080,876	12,495,488	28,419,513	27,182,660

9 月別取扱実績

(単位 頭数:頭、重量:kg、金額:円)

月	区分	成			牛			合計
		枝		肉	部		肉	
		生	体		搬	入		
		頭数	重量	金額	国産	輸入	小計	
1		2,310	4	2,314				2,314
		1,099,598.8	1,585.0	1,101,183.8				1,101,183.8
		1,332,112,696	2,206,925	1,334,319,621				1,334,319,621
2		2,669	7	2,676				2,676
		1,271,355.4	3,264.4	1,274,619.8				1,274,619.8
		1,527,899,598	5,328,165	1,533,227,763				1,533,227,763
3		2,668	9	2,677				2,677
		1,265,065.0	3,884.0	1,268,949.0				1,268,949.0
		1,511,700,715	4,770,910	1,516,471,625				1,516,471,625
4		3,038	7	3,045				3,045
		1,460,645.2	3,192.0	1,463,837.2				1,463,837.2
		1,913,247,399	4,041,636	1,917,289,035				1,917,289,035
5		2,558	6	2,564				2,564
		1,220,618.4	2,701.0	1,223,319.4				1,223,319.4
		1,564,027,938	3,098,234	1,567,126,172				1,567,126,172
6		2,307	2	2,309				2,309
		1,094,912.4	1,022.5	1,095,934.9				1,095,934.9
		1,382,992,883	1,739,110	1,384,731,993				1,384,731,993
7		3,262	0	3,262				3,262
		1,564,558.8	0.0	1,564,558.8				1,564,558.8
		2,061,980,947	0	2,061,980,947				2,061,980,947
8		2,543	0	2,543				2,543
		1,192,742.0	0.0	1,192,742.0				1,192,742.0
		1,541,921,081	0	1,541,921,081				1,541,921,081
9		2,735	2	2,737				2,737
		1,295,557.2	1,020.3	1,296,577.5				1,296,577.5
		1,702,409,859	1,958,182	1,704,368,041				1,704,368,041
10		2,797	2	2,799				2,799
		1,339,525.4	1,035.8	1,340,561.2				1,340,561.2
		1,745,813,620	1,385,139	1,747,198,759				1,747,198,759
11		3,220	3	3,223				3,223
		1,533,680.0	1,550.3	1,535,230.3				1,535,230.3
		2,182,804,996	2,654,359	2,185,459,355				2,185,459,355
12		4,057	0	4,057				4,057
		1,935,949.2	0.0	1,935,949.2	31.4		31.4	1,935,980.6
		3,072,857,971	0	3,072,857,971	494,550		494,550	3,073,352,521
合計		34,164	42	34,206				34,206
		16,274,207.8	19,255.3	16,293,463.1	31.4		31.4	16,293,494.5
		21,539,769,703	27,182,660	21,566,952,363	494,550		494,550	21,567,446,913

(注)成牛(枝肉)の内訳は次表。

(単位 頭数:頭、重量:kg、金額:円)

豚						合 計	子 牛	合 計
枝 肉			部 分 肉					
生 体	搬 入	小 計	国 産	輸 入	小 計			
5,722	111	5,833				5,833	1	8,148
479,441.6	8,646.3	488,087.9				488,087.9	170.0	1,589,441.7
168,909,793	1,864,320	170,774,113				170,774,113	18,029	1,505,111,763
5,417	183	5,600				5,600		8,276
451,431.8	13,914.0	465,345.8				465,345.8		1,739,965.6
173,721,990	3,659,469	177,381,459				177,381,459		1,710,609,222
5,236	179	5,415				5,415	5	8,097
437,348.4	13,840.4	451,188.8				451,188.8	554.6	1,720,692.4
164,192,553	3,515,586	167,708,139				167,708,139	35,155	1,684,214,919
5,253	158	5,411				5,411	1	8,457
433,642.0	11,873.0	445,515.0				445,515.0	157.6	1,909,509.8
161,230,915	2,895,328	164,126,243				164,126,243	28,132	2,081,443,410
6,171	127	6,298				6,298	8	8,870
512,344.2	9,820.7	522,164.9				522,164.9	1,089.0	1,746,573.3
191,181,971	2,360,960	193,542,931				193,542,931	118,252	1,760,787,355
4,995	115	5,110				5,110	2	7,421
408,431.0	8,905.5	417,336.5				417,336.5	274.8	1,513,546.2
182,056,059	2,793,639	184,849,698				184,849,698	14,715	1,569,596,406
4,617	197	4,814				4,814	2	8,078
376,206.2	14,796.1	391,002.3				391,002.3	352.0	1,955,913.1
166,795,757	4,983,289	171,779,046				171,779,046	104,291	2,233,864,284
4,415	165	4,580				4,580	5	7,128
353,798.2	12,201.9	366,000.1				366,000.1	751.0	1,559,493.1
152,011,427	3,655,002	155,666,429				155,666,429	123,969	1,697,711,479
4,532	73	4,605				4,605	3	7,345
364,161.4	5,461.6	369,623.0				369,623.0	460.0	1,666,660.5
141,931,433	1,570,710	143,502,143				143,502,143	50,512	1,847,920,696
6,099	130	6,229				6,229	1	9,029
491,756.2	9,813.8	501,570.0				501,570.0	160.8	1,842,292.0
171,971,033	2,132,905	174,103,938				174,103,938	8,610	1,921,311,307
6,639	84	6,723				6,723	1	9,947
543,449.6	6,451.8	549,901.4				549,901.4	225.2	2,085,356.9
184,717,401	1,590,754	186,308,155				186,308,155	82,761	2,371,850,271
6,662	149	6,811				6,811	2	10,870
541,424.0	10,707.0	552,131.0				552,131.0	348.0	2,488,459.6
209,958,214	2,826,032	212,784,246				212,784,246	79,963	3,286,216,730
65,758	1,671	67,429				67,429	31	101,666
5,393,434.6	126,432.1	5,519,866.7				5,519,866.7	4,543.0	21,817,904.2
2,068,678,546	33,847,994	2,102,526,540				2,102,526,540	664,389	23,670,637,842

【月別取扱実績 成牛(枝肉)内訳】

月	区分	成 牛			交 雑 牛		
		和			交 雑 牛		
		生 体	搬 入	小 計	生 体	搬 入	小 計
1	頭数	1,067	4	1,071	1,025		1,025
	重量	495,203.6	1,585.0	496,788.6	498,040.6		498,040.6
	金額	795,313,636	2,206,925	797,520,561	501,824,641		501,824,641
2	頭数	1,342	7	1,349	1,060		1,060
	重量	624,346.8	3,264.4	627,611.2	520,613.4		520,613.4
	金額	967,993,200	5,328,165	973,321,365	511,320,788		511,320,788
3	頭数	1,272	8	1,280	1,129	1	1,130
	重量	583,839.8	3,398.0	587,237.8	548,227.4	486.0	548,713.4
	金額	920,125,162	4,452,993	924,578,155	537,204,636	317,917	537,522,553
4	頭数	1,546	3	1,549	1,225	4	1,229
	重量	724,694.8	1,175.0	725,869.8	601,376.6	2,017.0	603,393.6
	金額	1,188,271,704	1,765,750	1,190,037,454	656,743,264	2,275,886	659,019,150
5	頭数	1,134	3	1,137	1,162	1	1,163
	重量	529,212.0	1,370.0	530,582.0	566,272.2	443.0	566,715.2
	金額	857,411,364	2,153,624	859,564,988	635,049,711	557,250	635,606,961
6	頭数	1,156	2	1,158	897		897
	重量	534,211.4	1,022.5	535,233.9	436,654.2		436,654.2
	金額	843,652,728	1,739,110	845,391,838	468,415,052		468,415,052
7	頭数	1,732		1,732	1,279		1,279
	重量	813,704.4		813,704.4	629,555.6		629,555.6
	金額	1,302,331,416		1,302,331,416	686,670,110		686,670,110
8	頭数	1,330		1,330	1,012		1,012
	重量	605,937.0		605,937.0	492,431.6		492,431.6
	金額	941,160,453		941,160,453	546,338,215		546,338,215
9	頭数	1,334	2	1,336	1,122		1,122
	重量	615,541.0	1,020.3	616,561.3	543,387.0		543,387.0
	金額	1,018,177,267	1,958,182	1,020,135,449	607,143,189		607,143,189
10	頭数	1,381	1	1,382	1,141	1	1,142
	重量	649,379.6	472.3	649,851.9	554,222.0	563.5	554,785.5
	金額	1,067,975,682	793,464	1,068,769,146	600,195,359	591,675	600,787,034
11	頭数	1,793	3	1,796	1,146		1,146
	重量	836,146.8	1,550.3	837,697.1	561,346.4		561,346.4
	金額	1,463,654,113	2,654,359	1,466,308,472	629,230,207		629,230,207
12	頭数	2,394		2,394	1,434		1,434
	重量	1,124,907.4		1,124,907.4	704,153.6		704,153.6
	金額	2,126,996,425		2,126,996,425	878,158,480		878,158,480
合 計	頭数	17,481	33	17,514	13,632	7	13,639
	重量	8,137,124.6	14,857.8	8,151,982.4	6,656,280.6	3,509.5	6,659,790.1
	金額	13,493,063,150	23,052,572	13,516,115,722	7,258,293,652	3,742,728	7,262,036,380

(単位 頭数:頭、重量:kg、金額:円)

(枝 肉)						合 計
乳 牛			外 国 牛			
生 体	搬 入	小 計	生 体	搬 入	小 計	
218		218				2,314
106,354.6		106,354.6				1,101,183.8
34,974,419		34,974,419				1,334,319,621
267		267				2,676
126,395.2		126,395.2				1,274,619.8
48,585,610		48,585,610				1,533,227,763
267		267				2,677
132,997.8		132,997.8				1,268,949.0
54,370,917		54,370,917				1,516,471,625
267		267				3,045
134,573.8		134,573.8				1,463,837.2
68,232,431		68,232,431				1,917,289,035
262	2	264				2,564
125,134.2	888.0	126,022.2				1,223,319.4
71,566,863	387,360	71,954,223				1,567,126,172
254		254				2,309
124,046.8		124,046.8				1,095,934.9
70,925,103		70,925,103				1,384,731,993
251		251				3,262
121,298.8		121,298.8				1,564,558.8
72,979,421		72,979,421				2,061,980,947
201		201				2,543
94,373.4		94,373.4				1,192,742.0
54,422,413		54,422,413				1,541,921,081
279		279				2,737
136,629.2		136,629.2				1,296,577.5
77,089,403		77,089,403				1,704,368,041
275		275				2,799
135,923.8		135,923.8				1,340,561.2
77,642,579		77,642,579				1,747,198,759
281		281				3,223
136,186.8		136,186.8				1,535,230.3
89,920,676		89,920,676				2,185,459,355
229		229				4,057
106,888.2		106,888.2				1,935,949.2
67,703,066		67,703,066				3,072,857,971
3,051	2	3,053				34,206
1,480,802.6	888.0	1,481,690.6				16,293,463.1
788,412,901	387,360	788,800,261				21,566,952,363

10 規格別枝肉取扱頭数と平均卸売価格

区分 月	和																
	めす(5,731 頭)														おす(1 頭)		
	A (3,873 頭)					B (1,803 頭)					C (55 頭)				A(0頭)	B(1頭)	C(0頭)
	5	4	3	2	1	5	4	3	2	1	4	3	2	1	1	1	1
1	34	102	75	42			20	28	72			1	1				
	2,049	1,702	1,501	1,123			1,636	1,451	818			1,208	587				
2	35	81	82	62		4	19	28	96	2		1	4	5			
	2,028	1,643	1,452	1,070		1,902	1,601	1,431	828	264		1,432	806	205			
3	49	109	89	48		5	28	36	47	1			2				
	1,984	1,636	1,473	1,205		1,918	1,573	1,461	898	339			441				
4	55	140	69	44		5	27	37	69		1	1					
	2,044	1,697	1,509	1,186		1,846	1,625	1,457	831		1,491	1,527					
5	26	113	74	42		1	19	26	44				4				
	2,016	1,688	1,498	1,107		1,689	1,573	1,480	908				636				
6	35	101	85	49		4	30	39	60	2			2	1			
	2,040	1,662	1,481	1,001		1,714	1,556	1,464	861	555			525	484			
7	53	133	90	62		6	20	53	87		1		2	5			
	2,173	1,655	1,488	1,040		1,880	1,577	1,437	862		1,595		532	382			
8	40	109	113	64		2	19	37	83	2			2	2			
	1,994	1,667	1,456	1,065		1,913	1,601	1,445	896	504			864	433			
9	67	111	86	66		8	36	51	77				1	5			
	2,100	1,725	1,518	1,005		1,898	1,620	1,508	798				609	330			
10	54	107	79	51			23	43	87			2	1	1			
	2,110	1,730	1,536	960			1,600	1,463	865			1,359	1,377	545			
11	63	149	118	98		4	41	58	81	1		1	2	3		1	
	2,199	1,823	1,628	1,089		2,006	1,707	1,586	982	570		1,472	728	438		531	
12	88	188	143	100		6	44	85	99	1		1	3				
	2,356	1,940	1,783	1,292		2,077	1,863	1,756	1,120	551		1,462	1,232				
合計	599	1,443	1,103	728		45	326	521	902	9	2	7	24	22		1	
	2,120	1,730	1,543	1,104		1,907	1,647	1,523	894	452	1,532	1,402	789	359		531	
頭数	15.5	37.3	28.5	18.8		2.5	18.1	28.9	50.0	0.5	3.6	12.7	43.6	40.0	-	100.0	-
比率	67.6					31.5					1.0				0.0		
%	32.7														0.0		

(単位 上段 頭数:頭、下段 価格:円/kg)

牛 (17,514 頭)														
去 勢 (11,782 頭)														
A (9,813 頭)					B (1,955 頭)					C (14 頭)				
5	4	3	2	1	5	4	3	2	1	5	4	3	2	1
124	249	162	50		6	45	45	15						
2,052	1,712	1,522	1,351		1,948	1,625	1,483	1,347						
161	338	215	64	1	7	61	61	20			2			
2,009	1,642	1,474	1,297	639	1,946	1,602	1,448	1,239			1,488			
121	296	221	66		5	48	67	42						
2,009	1,655	1,483	1,341		1,952	1,588	1,441	1,273						
193	445	254	56		6	47	64	33	1		2			
2,030	1,689	1,532	1,411		1,885	1,624	1,527	1,290	732		1,540			
126	316	188	25		10	47	53	23						
2,027	1,677	1,527	1,352		1,834	1,621	1,506	1,336						
107	293	184	28		3	55	58	21			1			
1,994	1,690	1,504	1,347		1,883	1,598	1,470	1,280			1,263			
219	492	255	55		9	75	86	28			1			
2,007	1,650	1,501	1,338		1,978	1,589	1,454	1,308			1,527			
99	350	215	47		5	44	70	25				1		1
2,013	1,674	1,475	1,319		1,916	1,635	1,459	1,294				1,389		613
158	353	148	16		8	67	56	20				1	1	
2,068	1,733	1,568	1,446		2,000	1,663	1,520	1,426				1,259	1,328	
170	384	190	29		5	62	78	16						
2,049	1,716	1,559	1,482		1,908	1,644	1,534	1,440						
229	497	224	42		8	75	82	18					1	
2,170	1,823	1,651	1,529		1,900	1,752	1,648	1,453					1,469	
282	670	360	46		20	112	111	32			2	1		
2,292	1,932	1,804	1,698		2,058	1,870	1,769	1,660			1,539	855		
1,989	4,683	2,616	524	1	92	738	831	293	1		8	3	2	1
2,081	1,734	1,564	1,401	639	1,954	1,670	1,538	1,361	732		1,486	1,222	1,417	613
20.3	47.7	26.7	5.3	-	4.7	37.7	42.5	15.0	0.1	-	57.1	21.4	14.3	7.1
83.3					16.6					0.1				
67.3														
51.2														

区 分 月	交																	
	めす (5,149 頭)															おす (1 頭)		
	A (246 頭)					B (3,581 頭)					C (1,322 頭)					A(0頭)	B(1頭)	C(0頭)
	5	4	3	2	1	5	4	3	2	1	5	4	3	2	1	1	3	1
1		9	16	1		2	26	123	108	1		5	28	53				
		1,274	1,126	901		1,407	1,224	1,033	858	369		1,135	984	837				
2		3	11	4		1	33	124	112				55	46	1			
		1,306	1,081	904		1,471	1,147	1,006	855				943	807	235			
3	1	9	12	6			38	137	152			2	32	71	2		1	
	1,638	1,186	1,065	868			1,150	1,009	859			1,137	976	795	108		1,007	
4	1	8	12				33	145	144			6	43	55	1			
	1,575	1,196	1,122				1,219	1,109	977			1,140	1,053	960	463			
5		9	8	6		1	44	180	138			1	36	57				
		1,262	1,172	1,046		1,526	1,249	1,130	1,013			1,269	1,106	942				
6		3	13	8		1	17	125	109			2	34	64				
		1,338	1,123	998		1,463	1,227	1,116	967			1,266	1,195	991				
7		9	12	6			29	126	162			2	32	75	4			
		1,320	1,177	1,037			1,292	1,134	1,001			1,111	1,084	955	288			
8		9	9	1			21	121	138			1	26	58	4			
		1,386	1,172	1,117			1,292	1,150	1,036			1,240	1,108	985	293			
9		4	12	2			25	100	118			2	30	73	3			
		1,354	1,179	1,062			1,301	1,144	1,018			1,187	1,123	1,018	402			
10		4	9	3			31	133	168			3	31	104				
		1,279	1,185	1,033			1,283	1,138	966			1,185	1,095	912				
11		8	5	1		1	17	142	128			2	35	83				
		1,429	1,234	1,054		1,345	1,342	1,142	1,000			848	1,121	981				
12		6	6				35	153	139			10	59	91				
		1,567	1,366				1,470	1,263	1,132			1,353	1,204	1,105				
合 計	2	81	125	38		6	349	1,609	1,616	1		36	441	830	15		1	
	1,605	1,318	1,152	989		1,437	1,263	1,117	976	369		1,196	1,073	944	308		1,007	
頭数	0.8	32.9	50.8	15.4	-	0.2	9.7	44.9	45.1	-		2.7	33.4	62.8	1.1	-	100.0	-
比率	4.8					69.5					25.7					0.0		
%						37.8										0.0		

(単位 上段 頭数:頭、下段 価格:円/kg)

雑 牛 (13,639 頭)														
去 勢 (8,489 頭)														
A (311 頭)					B (5,948 頭)					C (2,230 頭)				
5	4	3	2	1	5	4	3	2	1	5	4	3	2	1
	16	18	4		4	63	230	155			8	59	96	
	1,269	1,069	924		1,489	1,257	1,080	891			1,195	1,031	847	
1	14	13	1		4	87	217	163		1	11	69	89	
1,425	1,197	1,060	977		1,477	1,192	1,029	887		1,428	1,106	984	861	
3	15	8	5		7	89	231	154			13	52	88	2
1,515	1,231	1,073	938		1,400	1,180	1,037	888			1,096	976	846	460
7	20	19			3	93	275	191			5	79	88	1
1,627	1,318	1,152			1,445	1,255	1,132	1,013			1,174	1,100	999	506
1	14	7	2		1	77	253	165			8	65	88	2
1,740	1,329	1,203	945		1,406	1,267	1,163	1,072			1,270	1,135	1,060	513
	9	8	1		1	45	175	146			4	47	83	2
	1,266	1,195	991		1,435	1,266	1,134	1,007			1,196	1,103	1,014	321
	12	15	5		2	86	257	213			5	77	150	
	1,262	1,184	967		1,635	1,268	1,145	1,031			1,192	1,100	1,007	
	11	5	3		3	64	200	166			6	66	100	
	1,339	1,208	1,072		1,656	1,309	1,166	1,028			1,192	1,119	999	
	6	8	5		3	74	252	193			8	71	131	2
	1,359	1,228	1,091		1,520	1,313	1,165	1,057			1,235	1,137	1,027	848
	9	4	3		6	67	219	143			10	82	112	1
	1,389	1,154	1,058		1,565	1,286	1,156	1,013			1,289	1,097	977	631
	9	6			1	73	256	173			11	99	95	1
	1,450	1,202			1,519	1,341	1,176	1,054			1,257	1,115	1,031	318
1	10	11	2		4	113	328	223		1	7	111	123	1
1,830	1,475	1,360	1,234		1,677	1,463	1,294	1,154		1,555	1,361	1,246	1,135	793
13	145	122	31		39	931	2,893	2,085		2	96	877	1,243	12
1,613	1,313	1,163	1,012		1,520	1,288	1,146	1,015		1,490	1,207	1,106	989	581
4.2	46.6	39.2	10.0		0.7	15.7	48.6	35.1		0.1	4.3	39.3	55.7	0.5
3.7					70.1					26.3				
62.2														
39.9														

(単位 上段=頭数:頭、下段=価格:円/kg)

区 分 月	乳 牛 (3,053 頭)																
	め す (27 頭)							おす	去 勢 (3,026 頭)								
	B (10 頭)				C (17 頭)			B(0頭)	A(0頭)	B (590 頭)				C (2,436 頭)			
	4	3	2	1	3	2	1	2	2	4	3	2	1	4	3	2	1
1											1	33			4	180	
											579	372			458	317	
2											2	39			5	218	
											514	447			427	372	
3											2	51			3	208	
											509	439			476	401	
4											1	55			4	207	
											546	514			553	504	
5			5			6	1				3	70			3	174	
			554			516	369				648	576			597	572	
6											2	53			6	189	
											633	580			631	568	
7						1					2	52			2	194	
						537					693	613			618	598	
8			3			7	1					22			3	160	
			532			483	321					606			688	581	
9											1	47	1		6	220	
											619	577	264		664	562	
10											3	43	1		9	216	
											631	576	422		636	569	
11											1	55			9	210	
											693	659			704	660	
12			2			1					2	47	1			171	
			590			651					751	637	631			634	
合 計			10			15	2				20	567	3		54	2,347	
			553			510	348				624	555	424		603	526	
頭数	-	-	100.0	-		88.2	11.8	-	-	-	3.4	96.1	0.5		2.2	96.3	
比率	37.0				63.0			-	-	19.5				80.5			
%	0.9							-	99.1								
	8.9																

(単位 上段 頭数:頭、下段 価格:円/kg)

区 分 月	外国牛(0 頭)										豚(67,429 頭)				
	めす(0 頭)				去勢(0 頭)						極 上	上	中	並	等 外
	B(0頭)		C(0頭)		A(0頭)	B(0 頭)			C(0頭)						
	2	1	2	1	2	3	2	1	2	1					
1											1 431	1,033 410	1,942 382	2,042 343	815 251
2												1,329 439	1,995 413	1,497 385	779 251
3												1,355 427	1,797 403	1,437 383	826 246
4												1,461 425	1,766 400	1,367 366	817 246
5												1,708 427	2,202 400	1,661 355	727 242
6												1,345 509	1,832 482	1,270 441	663 266
7											4 601	1,203 511	1,736 485	1,085 443	786 276
8											4 637	1,171 505	1,496 476	1,065 432	844 264
9											5 444	1,274 447	1,593 422	1,057 383	676 254
10											2 406	1,733 397	2,253 365	1,439 344	802 233
11											2 379	1,820 381	2,649 353	1,545 329	707 237
12											5 434	1,960 434	2,570 414	1,498 378	778 233
合 計											23 492	17,392 438	23,831 411	16,963 376	9,220 250
頭数 比率 %	-	-	-	-	-	-	-	-	-	-	0.0	25.8	35.3	25.2	13.7
	-	-	-	-	-	-	-	-	-	-					
	-	-	-	-	-	-	-	-	-	-					

1 1 出荷地別枝肉取扱頭数

成牛(合計)

(単位:頭、%)

月 出荷地	1月	2月	3月	4月	5月	6月	7月	8月	9月	10月	11月	12月	合計	対前年比
北海道	27	44	66	80	81	108	105	90	114	113	124	138	1,090	200.7
青森	2	1	2	5	1				1			2	14	-
岩手	50	79	16	5	4		2	2	4		1		163	34.0
宮城	1												1	3.1
秋田		3	3	2			1						9	-
山形	1												1	-
福島		1	6	4	2								13	3.5
茨城	12	13	13					12				12	62	103.3
栃木	48	71	61	61	60	37	57	42	37	59	49	71	653	140.4
群馬	25	30	167	214	273	269	241	192	288	265	302	240	2,506	110.1
埼玉					1				3				4	400.0
千葉	24	12	12	24	12	12	24	12	24	12	12	24	204	-
東京														-
神奈川														-
新潟	168	215	98	62									543	-
富山														-
石川														-
福井	8	6	6	8	13	5	12	8	8	8	8		90	82.6
山梨	12	24	95	24			12	13	13	13	12	26	244	-
長野	60	58	93	131	64	37	135	87	101	133	165	136	1,200	117.9
岐阜		7		2				2		1			12	-
静岡	91	65	91	78	78	78	104	104	104	78	91	78	1,040	98.9
愛知	182	235	173	225	238	200	272	230	207	208	215	300	2,685	105.3
三重	2	2	3			1	5	5			3		21	80.8
滋賀		5						1					6	120.0
京都											8		8	88.9
大阪	6	10	1	7	1		8	6	4	3	7	20	73	71.6
兵庫	118	91	114	125	154	109	172	122	117	107	101	130	1,460	80.1
奈良	44	41	55	80	17	31	37	30	13	25	13	91	477	84.0
和歌山	34	24	38	58	16	24	69	28	45	26	32	51	445	90.4
鳥取	49	47	50	59	51	47	64	47	42	63	88	70	677	83.3
島根	26	27	24	21	22	23	25	30	27	34	50	23	332	84.7
岡山	90	83	110	143	110	105	108	105	92	105	112	145	1,308	118.3
広島	20	24	19	44	43	22	31	40	39	42	30	54	408	113.3
山口	73	78	51	78	66	47	122	46	82	41	69	103	856	90.5
徳島	89	131	117	198	128	115	185	115	145	203	184	299	1,909	105.0
香川	91	103	117	130	78	39	113	78	117	71	89	130	1,156	168.5
愛媛	109	135	162	136	145	98	122	89	128	133	118	157	1,532	91.9
高知	8	17	12	10	8	8	10	12	12	20			117	182.8
福岡				24			24		12	5		38	103	49.3
佐賀	219	250	229	259	256	249	393	257	289	173	329	542	3,445	87.5
長崎	24	29	12	24	24	20	29	24	24	24	24	24	282	47.2
熊本	260	295	294	307	246	240	305	270	274	372	350	473	3,686	99.4
大分	85	100	83	110	110	96	135	119	101	84	122	159	1,304	86.1
宮崎	116	130	117	122	121	119	137	109	108	159	224	255	1,717	97.1
鹿児島	140	190	167	185	141	169	203	216	162	215	290	266	2,344	107.2
沖縄						1				4	1		6	13.6
豪州														-
合計	2,314	2,676	2,677	3,045	2,564	2,309	3,262	2,543	2,737	2,799	3,223	4,057	34,206	100.5

和牛(生体)

(単位:頭、%)

月 出荷地	1月	2月	3月	4月	5月	6月	7月	8月	9月	10月	11月	12月	合計	対前年比
北海道	26	36	43	65	68	95	100	87	110	106	114	124	974	275.1
青森	2	1	1	5								2	11	15.9
岩手	48	77	15	4	4		2	2	4		1		157	34.9
宮城														
秋田		3	3	2			1						9	450.0
山形	1												1	-
福島														
茨城														-
栃木	13	29	10	25	21	9	12		9	12	5	22	167	124.6
群馬	1	3	7	6	2	14	7	10	19	3	25	23	120	153.8
埼玉					1				2				3	-
千葉				12				4		3			19	-
東京														-
神奈川														-
新潟														-
富山														-
石川														-
福井														-
山梨	12	24	95	24			12	13	13	13	12	26	244	-
長野	43	56	80	121	59	37	119	74	85	108	134	120	1,036	112.4
岐阜		7		2				2					11	-
静岡			1	3	3	5		16	2		7	11	48	282.4
愛知	17	24	14	22	21	15	33	19	24	25	26	49	289	101.8
三重	2	2	1			1	2	1			3		12	52.2
滋賀		5											5	100.0
京都											8		8	100.0
大阪	6	10	1	7	1		8	6	4	3	7	11	64	80.0
兵庫	16	16		32	27	20	30	33	27	6	8	13	228	70.4
奈良	32	29	43	56	14	29	29	28	13	24	11	83	391	105.4
和歌山	20	16	21	31	6	12	52	21	33	21	19	45	297	83.7
鳥取	2	5	11	3	7	7	17	6	3	8	18	13	100	59.9
島根	16	21	14	13	15	14	15	23	22	26	43	16	238	105.8
岡山	47	37	56	78	51	54	64	59	53	66	69	83	717	109.8
広島	12	17	12	23	12	12	15	16	17	23	23	29	211	143.5
山口	73	78	51	78	66	47	122	46	82	40	69	103	855	91.0
徳島	23	34	51	90	54	42	80	42	49	85	68	115	733	95.7
香川		6	1	2					3	1	1	6	20	45.5
愛媛														
高知		5											5	100.0
福岡				24			24		12	5		38	103	51.2
佐賀	216	240	221	256	254	246	391	257	282	170	325	540	3,398	87.7
長崎		5					1						6	1.6
熊本	150	177	184	186	129	141	177	159	127	203	198	290	2,121	85.7
大分	42	67	52	69	57	67	80	81	69	52	85	111	832	76.8
宮崎	107	122	117	122	121	119	136	109	108	159	224	255	1,699	101.7
鹿児島	140	190	167	185	141	169	203	216	162	215	289	266	2,343	108.0
沖縄						1				4	1		6	13.6
豪州														-
合計	1,067	1,342	1,272	1,546	1,134	1,156	1,732	1,330	1,334	1,381	1,793	2,394	17,481	94.5

交雑牛(生体)

(単位:頭、%)

月 出荷地	1月	2月	3月	4月	5月	6月	7月	8月	9月	10月	11月	12月	合 計	対前年比
北海道	1	8	23	15	13	13	5	3	4	7	10	14	116	73.0
青 森			1		1				1				3	-
岩 手		2											2	-
宮 城														-
秋 田														-
山 形														-
福 島														
茨 城	12	12	12					12				12	60	100.0
栃 木	34	42	50	34	38	28	45	42	28	47	44	49	481	145.8
群 馬		3	7	6	30	15	7	2	7	31	13	1	122	3,050.0
埼 玉									1				1	-
千 葉	24	12	12	12	12	12	24	8	24	9	12	24	185	-
東 京														-
神奈川														-
新 潟			2										2	-
富 山														-
石 川														-
福 井	8	6	6	8	13	5	12	8	8	8	8		90	82.6
山 梨														-
長 野	2		9	10	5		10	3	6	6	15	6	72	105.9
岐 阜														-
静 岡	86	42	79	75	75	73	104	88	102	78	84	67	953	146.8
愛 知	165	211	159	203	216	185	239	211	183	181	189	251	2,393	105.7
三 重			2				3	4					9	450.0
滋 賀														-
京 都														-
大 阪												9	9	40.9
兵 庫	102	74	114	93	116	82	132	81	90	101	93	116	1,194	88.7
奈 良	12	11	12	24	1	2	7	2		1	2	8	82	43.6
和歌山	10	8	14	26	9	8	12	7	5	4	13	4	120	106.2
鳥 取	47	42	39	56	44	40	47	41	39	35	70	57	557	86.5
鳥 根	10	6	10	8	7	9	8	5	5	7	6	7	88	63.3
岡 山	43	46	54	65	59	51	44	46	39	39	43	62	591	130.5
広 島	8	7	7	21	31	10	16	24	22	19	7	25	197	92.5
山 口										1			1	25.0
徳 島	64	94	66	106	74	70	105	73	96	118	116	184	1,166	112.3
香 川	91	97	116	128	78	39	113	78	114	70	88	124	1,136	176.9
愛 媛	109	135	162	136	136	98	122	89	128	133	118	157	1,523	96.5
高 知	8	12	12	10	8	8	10	12	12	20			112	189.8
福 岡														
佐 賀	3	7	8	3	2	3	2		5	3	4	2	42	72.4
長 崎	24	24	12	24	24	20	28	24	24	24	24	24	276	117.9
熊 本	110	118	110	121	117	97	128	111	147	169	150	183	1,561	127.2
大 分	43	33	31	41	53	29	55	38	32	30	37	48	470	109.6
宮 崎	9	8					1						18	18.2
鹿 児 島														-
沖 縄														-
豪 州														
合 計	1,025	1,060	1,129	1,225	1,162	897	1,279	1,012	1,122	1,141	1,146	1,434	13,632	111.2

乳牛(生体)

(単位:頭、%)

月 出荷地	1月	2月	3月	4月	5月	6月	7月	8月	9月	10月	11月	12月	合計	対前年比
北海道														-
青森														-
岩手														-
宮城														-
秋田														-
山形														-
福島														-
茨城														-
栃木														-
群馬	24	23	153	202	240	240	227	180	262	231	264	216	2,262	103.1
埼玉														-
千葉														-
東京														-
神奈川														-
新潟	168	215	96	62									541	-
富山														-
石川														-
福井														-
山梨														-
長野	15	2	4				6	10	10	19	16	10	92	328.6
岐阜										1			1	-
静岡	5	23	11										39	10.1
愛知					1					2			3	75.0
三重														-
滋賀								1					1	-
京都														-
大阪														-
兵庫		1			11	7	10	8				1	38	25.3
奈良							1						1	16.7
和歌山	4		3	1	1	4	5		7	1		2	28	140.0
鳥取										20			20	1,000.0
島根							2	2		1	1		6	21.4
岡山														-
広島														-
山口														-
徳島	2	3		2		3							10	71.4
香川														-
愛媛					9								9	24.3
高知														-
福岡														-
佐賀														-
長崎														-
熊本														-
大分														-
宮崎														-
鹿児島														-
沖縄														-
豪州														-
合計	218	267	267	267	262	254	251	201	279	275	281	229	3,051	94.3

外国牛(生体)

(単位:頭、%)

月 出荷地	1月	2月	3月	4月	5月	6月	7月	8月	9月	10月	11月	12月	合計	対前年比
北海道														-
合計														-

和牛(搬入)

(単位:頭、%)

月 出荷地	1月	2月	3月	4月	5月	6月	7月	8月	9月	10月	11月	12月	合計	対前年比
岩手	2		1	1									4	-
宮城	1												1	-
福島		1	5	1	1								8	-
茨城		1	1										2	-
栃木	1		1	1	1								4	400.0
群馬		1			1								2	-
奈良		1											1	-
長崎														-
大分										1			1	100.0
佐賀		3							2				5	100.0
宮崎														-
熊本						2					2		4	57.1
鹿児島											1		1	-
合計	4	7	8	3	3	2			2	1	3		33	117.9

交雑牛(搬入)

(単位:頭、%)

月 出荷地	1月	2月	3月	4月	5月	6月	7月	8月	9月	10月	11月	12月	合計	対前年比
福島			1	3	1								5	-
栃木				1									1	-
兵庫														-
奈良														-
和歌山														-
大分										1			1	100.0
熊本														-
合計			1	4	1					1			7	53.8

乳牛(搬入)

(単位:頭、%)

月 出荷地	1月	2月	3月	4月	5月	6月	7月	8月	9月	10月	11月	12月	合計	対前年比
北海道														-
青森														-
岩手														-
秋田														-
山梨														-
栃木														-
群馬														-
埼玉														-
千葉														-
東京														-
石川														-
長野														-
岐阜														-
静岡														-
愛知														-
三重														-
滋賀														-
京都														-
大阪														-
兵庫														-
奈良					2								2	-
和歌山														-
鳥取														-
岡山														-
愛媛														-
高知														-
大分														-
合計					2								2	16.7

豚（生体）

（単位：頭、％）

月 出荷地	1月	2月	3月	4月	5月	6月	7月	8月	9月	10月	11月	12月	合計	対前年比
千葉										70		153	223	-
福井	21		22	14	30	8	19	10	20	22	9	10	185	78.1
岐阜	86	74	115	120	187	116	77	72	93	173	153	211	1,477	133.2
三重	939	1,040	991	1,329	1,196	1,165	965	685	892	1,037	1,021	973	12,233	85.1
滋賀	144	175	243	181	244	164	175	348	466	590	486	413	3,629	147.3
京都	530	498	414	390	796	471	443	344	197	468	564	802	5,917	86.1
大阪	415	356	410	486	516	509	441	395	344	383	437	426	5,118	65.0
兵庫	959	848	721	752	1,033	896	841	675	959	1,210	1,144	840	10,878	108.6
奈良	326	267	287	233	295	240	285	217	186	294	302	434	3,366	100.1
和歌山	346	442	459	423	421	341	333	376	300	327	400	489	4,657	121.0
鳥取	324	289	363	241	291	256	303	257	204	184	328	268	3,308	91.1
島根										99			99	-
岡山	1,436	1,218	983	953	1,131	769	686	860	754	1,134	1,681	1,325	12,930	93.5
広島														-
徳島														-
愛媛	126	140	159	131	31	60	49	176	117	108	114	318	1,529	129.1
鹿児島	70	70	69										209	298.6
合計	5,722	5,417	5,236	5,253	6,171	4,995	4,617	4,415	4,532	6,099	6,639	6,662	65,758	94.0

豚（搬入）

（単位：頭、％）

月 出荷地	1月	2月	3月	4月	5月	6月	7月	8月	9月	10月	11月	12月	合計	対前年比
大阪														-
兵庫	21	24	26	21	24	24	19	18	16	18	18	58	287	86.2
島根	90	159	153	137	103	91	178	147	57	112	66	91	1,384	113.7
合計	111	183	179	158	127	115	197	165	73	130	84	149	1,671	106.0

子牛

（単位：頭、％）

月 出荷地	1月	2月	3月	4月	5月	6月	7月	8月	9月	10月	11月	12月	合計	対前年比
北海道														
長野														-
愛知														-
京都														-
奈良														-
兵庫											1	1	2	-
和歌山														-
三重														-
岡山														-
豪州	1		5	1	8	2	2	5	3	1		1	29	100.0
合計	1		5	1	8	2	2	5	3	1	1	2	31	103.3

1 2 出荷系統別枝肉取扱頭数(平成20年～24年)

(単位：頭)

年 月	区 分	成 牛				豚			
		取 扱 頭 数			比 率	取 扱 頭 数			比 率
		系統出荷(a)	その他	計(b)	(a)/(b)	系統出荷(a)	その他	計(b)	(a)/(b)
平成20年		20,000	17,051	37,051	54.0%	7,193	75,256	82,449	8.7%
平成21年		19,200	16,653	35,853	53.6%	8,457	76,397	84,854	10.0%
平成22年		19,253	16,613	35,866	53.7%	9,524	67,654	77,178	12.3%
平成23年		17,782	16,260	34,042	52.2%	6,486	65,023	71,509	9.1%
平成24年		17,728	16,478	34,206	51.8%	3,065	64,364	67,429	4.5%
1 月		1,171	1,143	2,314	50.6%	785	5,048	5,833	13.5%
2 月		1,415	1,261	2,676	52.9%	718	4,882	5,600	12.8%
3 月		1,349	1,328	2,677	50.4%	462	4,953	5,415	8.5%
4 月		1,573	1,472	3,045	51.7%	54	5,357	5,411	1.0%
5 月		1,308	1,256	2,564	51.0%	0	6,298	6,298	0.0%
6 月		1,149	1,160	2,309	49.8%	87	5,023	5,110	1.7%
7 月		1,852	1,410	3,262	56.8%	34	4,780	4,814	0.7%
8 月		1,269	1,274	2,543	49.9%	95	4,485	4,580	2.1%
9 月		1,299	1,438	2,737	47.5%	0	4,605	4,605	0.0%
1 0 月		1,351	1,448	2,799	48.3%	64	6,165	6,229	1.0%
1 1 月		1,749	1,474	3,223	54.3%	454	6,269	6,723	6.8%
1 2 月		2,243	1,814	4,057	55.3%	312	6,499	6,811	4.6%

1 3 枝肉卸売価格と枝肉重量（平成20年～24年）

区分 年 月	和 牛											
	め す				去 勢				お す			
	枝肉1kg当たり卸売価格 (円)			1頭当 たり平 均枝肉 重量 (kg)	枝肉1kg当たり卸売価格 (円)			1頭当 たり平 均枝肉 重量 (kg)	枝肉1kg当たり卸売価格 (円)			1頭当 たり平 均枝肉 重量 (kg)
	高 値	安 値	平均値		高 値	安 値	平均値		高 値	安 値	平均値	
平成20年	3,907	72	1,728	431.2	8,427	106	1,850	486.9	494	494	494	415.6
平成21年	3,780	211	1,548	423.4	7,877	399	1,675	485.4	583	583	583	488.2
平成22年	3,708	188	1,526	422.7	6,302	431	1,663	488.4				
平成23年	3,189	252	1,456	420.4	6,312	270	1,627	486.1				
平成24年	6,327	159	1,510	418.4	6,826	211	1,720	488.3	531	531	531	569.4
1 月	2,848	422	1,443	424.9	2,737	478	1,682	484.8				
2 月	2,469	159	1,350	415.3	4,726	211	1,628	487.8				
3 月	2,475	294	1,499	417.5	2,532	851	1,606	478.5				
4 月	2,991	483	1,520	421.9	3,176	732	1,682	487.6				
5 月	2,424	555	1,490	421.0	3,151	897	1,670	486.9				
6 月	2,942	484	1,440	418.1	2,748	675	1,645	486.2				
7 月	6,327	357	1,457	415.5	3,466	663	1,651	492.6				
8 月	2,427	421	1,416	409.2	2,531	526	1,618	481.2				
9 月	2,615	249	1,487	414.4	2,956	1,024	1,741	490.4				
10 月	2,576	545	1,467	420.4	6,826	1,051	1,717	494.1				
11 月	2,741	375	1,576	418.7	4,732	630	1,830	491.4	531	531	531	569.4
12 月	4,204	551	1,754	423.6	5,422	855	1,945	491.3				

区分 年 月	交 雑 牛											
	め す				去 勢				お す			
	枝肉 1 k g 当たり卸売価格 (円)			1 頭当 たり平 均枝肉 重量 (k g)	枝肉 1 k g 当たり卸売価格 (円)			1 頭当 たり平 均枝肉 重量 (k g)	枝肉 1 k g 当たり卸売価格 (円)			1 頭当 たり平 均枝肉 重量 (k g)
	高 値	安 値	平均値		高 値	安 値	平均値		高 値	安 値	平均値	
平成20年	2,222	137	1,052	442.9	2,521	114	1,151	493.5				
平成21年	2,000	107	957	433.0	2,216	22	1,069	495.6				
平成22年	1,840	203	1,080	440.4	1,996	182	1,141	497.4	358	150	250	526.7
平成23年	1,937	158	1,080	450.3	2,106	63	1,135	500.6				
平成24年	1,839	106	1,055	460.0	1,890	146	1,110	505.4	1,007	1,007	1,007	522.0
1 月	1,426	369	977	460.6	1,583	316	1,024	500.3				
2 月	1,471	235	948	461.4	1,731	456	1,000	508.4				
3 月	1,638	106	940	458.2	1,557	211	1,005	504.5	1,007	1,007	1,007	522.0
4 月	1,575	463	1,055	465.5	1,794	506	1,112	505.6				
5 月	1,526	421	1,089	460.5	1,740	431	1,143	506.1				
6 月	1,463	521	1,042	462.5	1,469	210	1,093	504.3				
7 月	1,605	213	1,065	461.3	1,796	652	1,104	509.4				
8 月	1,534	264	1,091	458.4	1,800	146	1,120	504.2				
9 月	1,436	366	1,088	454.4	1,569	326	1,131	498.9				
10 月	1,402	421	1,041	454.6	1,890	301	1,111	508.9				
11 月	1,573	364	1,079	460.6	1,576	316	1,143	506.9				
12 月	1,839	579	1,214	462.0	1,830	395	1,263	506.5				

乳 牛											
め す				去 勢				お す			
枝肉 1 k g 当たり平均価格 (円)			1 頭当 たり平 均枝肉 重量 (k g)	枝肉 1 k g 当たり平均価格 (円)			1 頭当 たり平 均枝肉 重量 (k g)	枝肉 1 k g 当たり平均価格 (円)			1 頭当 たり平 均枝肉 重量 (k g)
高 値	安 値	平均値		高 値	安 値	平均値		高 値	安 値	平均値	
1,050	264	586	337.7	1,156	204	755	446.5	401	401	401	363.8
852	526	699	394.7	1,051	159	744	449.3				
831	211	484	343.8	1,050	211	621	430.6				
882	209	535	386.9	1,025	130	542	448.4				
663	321	519	443.2	886	106	532	485.7				
				579	106	329	487.9				
				603	252	384	473.4				
				620	252	409	498.1				
				646	263	507	504.0				
629	369	524	429.6	706	317	573	479.6				
				678	164	572	488.4				
537	537	537	384.4	709	420	602	483.7				
564	321	491	472.2	769	192	582	469.4				
				683	264	564	489.7				
				699	345	571	494.3				
				785	305	660	484.7				
663	526	613	411.1	886	434	634	467.5				

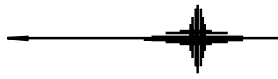
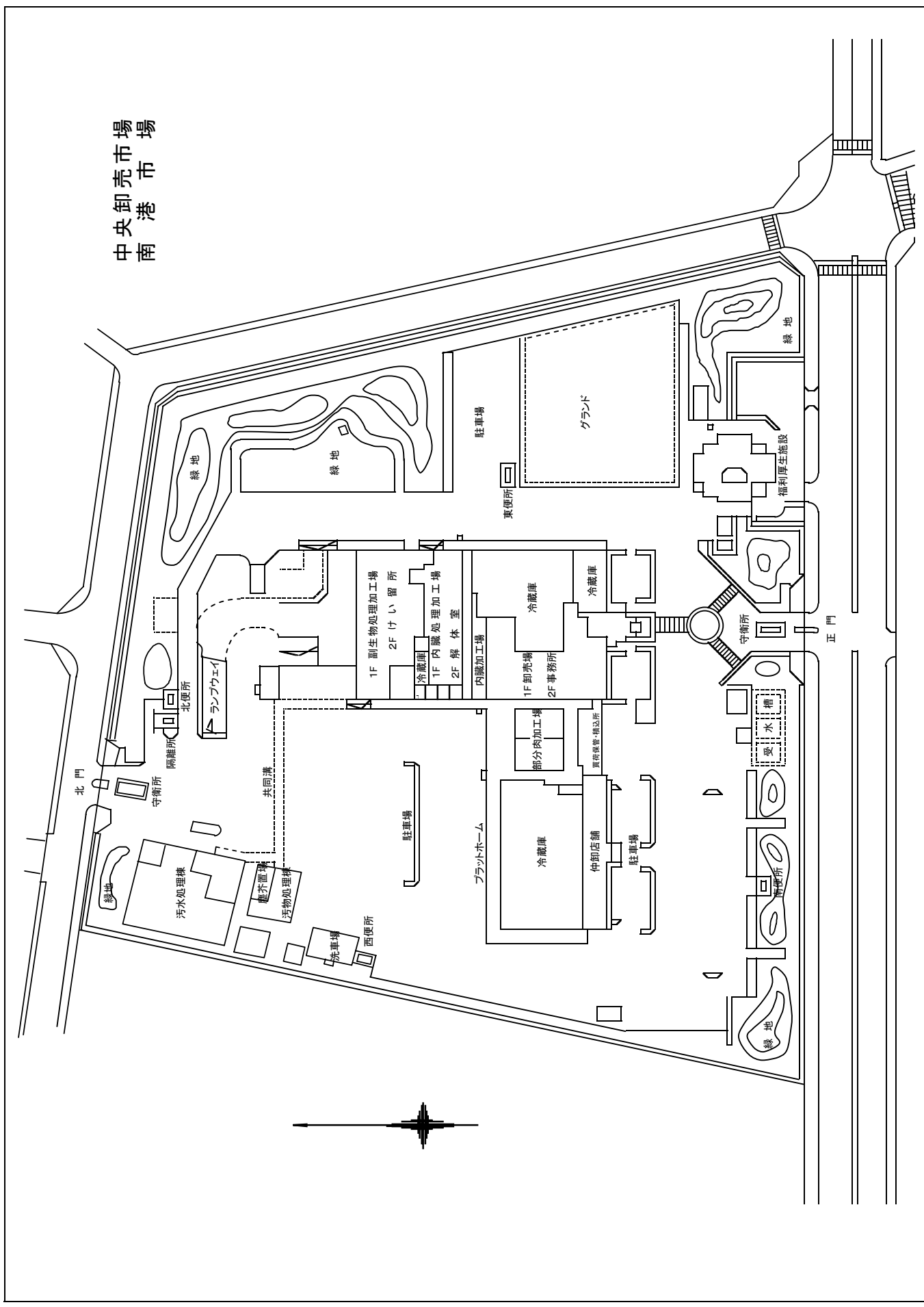
区分 年 月	外 国 牛											
	め す				去 勢				お す			
	枝肉 1 k g 当たり平均価格 (円)			1 頭当 り平均枝 肉重量 (k g)	枝肉 1 k g 当たり平均価格 (円)			1 頭当 り平均枝 肉重量 (k g)	枝肉 1 k g 当たり平均価格 (円)			1 頭当 り平均枝 肉重量 (k g)
	高 値	安 値	平均値		高 値	安 値	平均値		高 値	安 値	平均値	
平成20年												
平成21年												
平成22年	624	624	624	546.4								
平成23年												
平成24年												
1 月												
2 月												
3 月												
4 月												
5 月												
6 月												
7 月												
8 月												
9 月												
10 月												
11 月												
12 月												

区分 年 月	豚				子牛			
	枝肉1kg当たり平均価格 (円)			1頭当たり 平均枝肉重量 (kg)	枝肉1kg当たり平均価格 (円)			1頭当たり 平均枝肉重量 (kg)
	高値	安値	平均値		高値	安値	平均値	
平成20年	2,100	85	466	82.1	417	106	256	103.5
平成21年	1,483	43	365	81.8	368	120	239	133.0
平成22年	1,596	32	387	81.4	299	21	176	141.1
平成23年	1,481	33	418	82.0	308	54	145	139.1
平成24年	2,625	21	381	81.9	384	33	146	146.5
1月	1,210	43	350	83.7	106	106	106	170.0
2月	1,016	75	381	83.1				
3月	810	33	372	83.3	113	33	63	110.9
4月	1,040	75	368	82.3	179	179	179	157.6
5月	923	22	371	82.9	159	54	109	136.1
6月	865	54	443	81.7	54	54	54	137.4
7月	933	43	439	81.2	322	276	296	176.0
8月	951	54	425	79.9	180	149	165	150.2
9月	1,365	64	388	80.3	219	54	110	153.3
10月	2,625	43	347	80.5	54	54	54	160.8
11月	687	43	339	81.8	368	368	368	225.2
12月	946	21	385	81.1	384	59	230	174.0

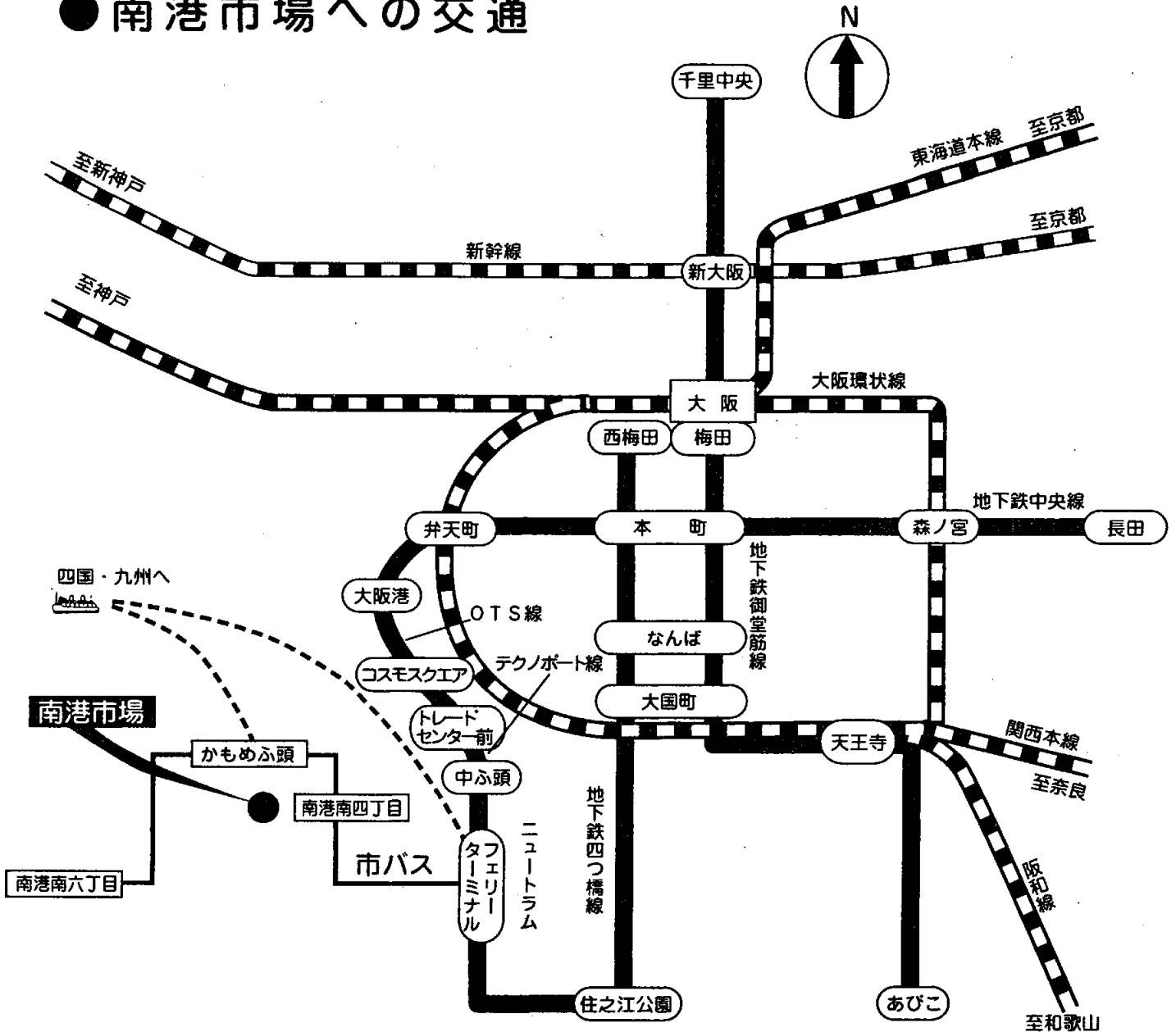
14 共励会及び共進会の実績

- | | | |
|-----------|-------|----------------------------------|
| (1 月) | | な し |
| (2 月) | 3 日 | 第 3 1 回全農肉牛枝肉共励会 |
| | 1 7 日 | 第 3 6 回やまぐち和牛枝肉共励会 |
| (3 月) | | な し |
| (4 月) | 2 0 日 | 第 1 3 回 J A 熊本経済連・ J A 菊池肉牛枝肉共励会 |
| (5 月) | | な し |
| (6 月) | | な し |
| (7 月) | 2 日 | 第 2 3 回南港市場交雑牛枝肉共励会 |
| | 2 0 日 | 第 5 7 回佐賀牛枝肉共励会(大阪) |
| | 2 4 日 | 第 1 4 回南港市場系統農協肉牛枝肉共励会 |
| | 2 7 日 | 平成 2 4 年度徳島県肉牛共励会(交雑種の部) |
| | 3 1 日 | 第 3 3 回信州和牛県内産枝肉共励会 |
| (8 月) | 1 日 | 第 6 0 回大分県肉牛枝肉共励会 |
| (9 月) | 7 日 | 第 7 回南港市場豚枝肉コンクール |
| | 2 1 日 | 山口県畜産共進会・第 6 0 回和牛共進会 |
| (1 0 月) | 3 日 | 平成 2 4 年度徳島県肉牛共励会(黒毛和種の部) |
| | 7 日 | 第 8 回全日本牛枝肉コンクール |
| (1 1 月) | 2 2 日 | 第 2 7 回中国 5 県全農肉牛枝肉共励会 |
| | 2 8 日 | 平成 2 4 年度鹿児島県肉牛枝肉共進会 |
| (1 2 月) | 4 日 | 第 6 5 回長野県畜産共進会 |
| | 5 日 | 第 6 1 回大分県肉牛枝肉共励会 |
| | 1 1 日 | 第 1 8 回熊本県経済連肉牛枝肉共励会 |
| | 1 2 日 | 第 7 回山陽肉牛出荷組合枝肉共励会 |
| | 1 4 日 | 第 5 8 回佐賀牛枝肉共励会(大阪) |

中央卸売市場
南港市場



●南港市場への交通



交通

- 地下鉄・ニュートラム・市バス利用の場合
 フェリーターミナル駅→
 →南港南四丁目バス停下車又は専用送迎バス
- 阪神高速道路利用の場合
 大阪市内→南港中出口下車
 堺市内→南港南出口下車

大阪市中央卸売市場南港市場

〒559-0032 大阪市住之江区南港南5丁目2番48号

TEL 06-6675-2010

FAX 06-6675-2029