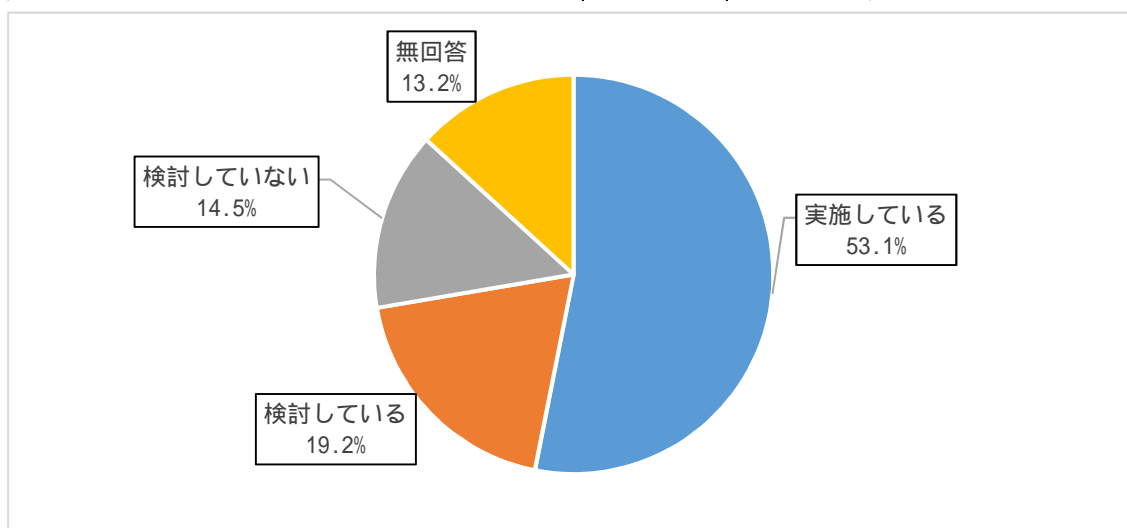


【ワーク・ライフ・バランス支援】ソ 出産・育児のための休暇制度・短時間勤務制度

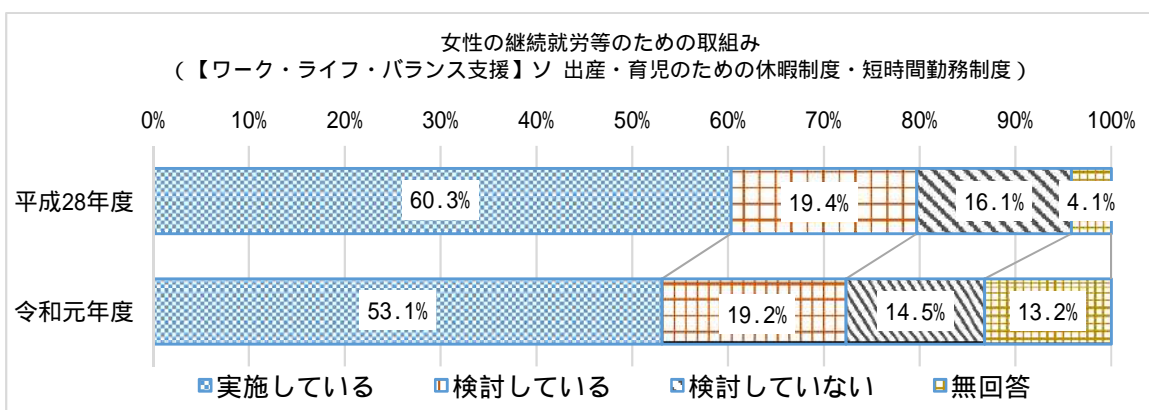
	件数	割合
実施している	426	53.1%
検討している	154	19.2%
検討していない	116	14.5%
無回答	106	13.2%
計	802	100.0%



・「実施している」が53.1%と最も多く、次いで、「検討している」19.2%、「検討していない」14.5%となっている。

平成28年度調査との比較

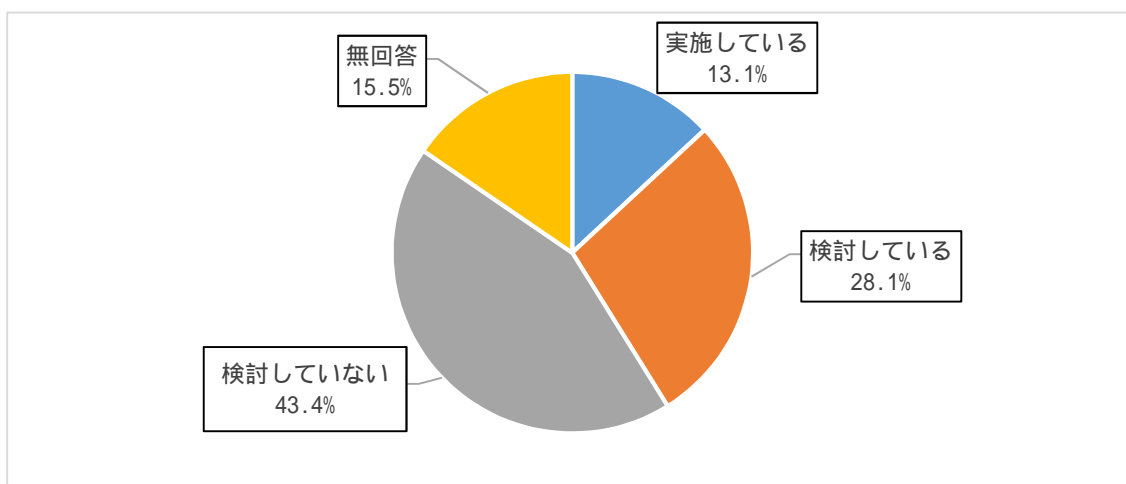
	合計	実施している	検討している	検討していない	無回答
平成28年度	892	538	173	144	37
令和元年度	802	426	154	116	106
平成28年度	100.0%	60.3%	19.4%	16.1%	4.1%
令和元年度	100.0%	53.1%	19.2%	14.5%	13.2%



・平成28年度調査に比べ、「実施している」が7.2ポイント、「検討している」が0.2ポイント減少している。

【ワーク・ライフ・バランス支援】タ 男性の育児休業取得の奨励

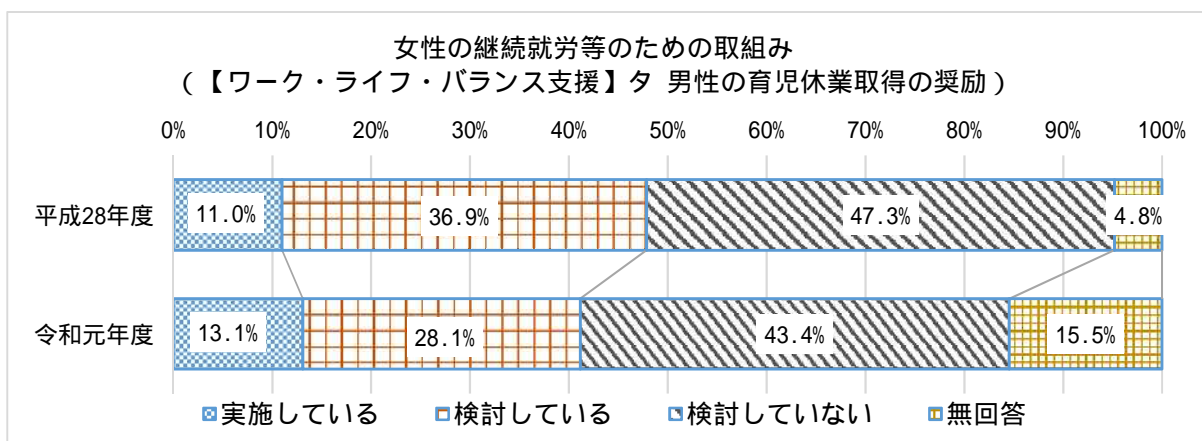
	件数	割合
実施している	105	13.1%
検討している	225	28.1%
検討していない	348	43.4%
無回答	124	15.5%
計	802	100.0%



・「検討していない」が43.4%と最も多く、次いで、「検討している」28.1%、「実施している」13.1%となっている。

平成28年度調査との比較

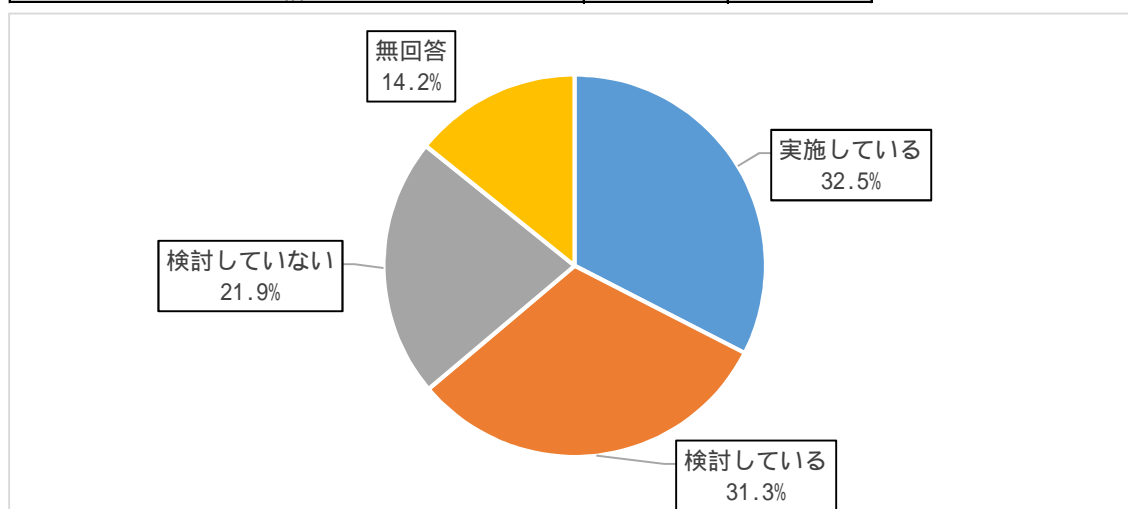
	合計	実施している	検討している	検討していない	無回答
平成28年度	892	98	329	422	43
令和元年度	802	105	225	348	124
平成28年度	100.0%	11.0%	36.9%	47.3%	4.8%
令和元年度	100.0%	13.1%	28.1%	43.4%	15.5%



・平成28年度調査に比べ、「実施している」が2.1ポイント増えているが、「検討している」が8.8ポイント減少している。

## 【ワーク・ライフ・バランス支援】チ 介護のための休暇制度・短時間勤務制度

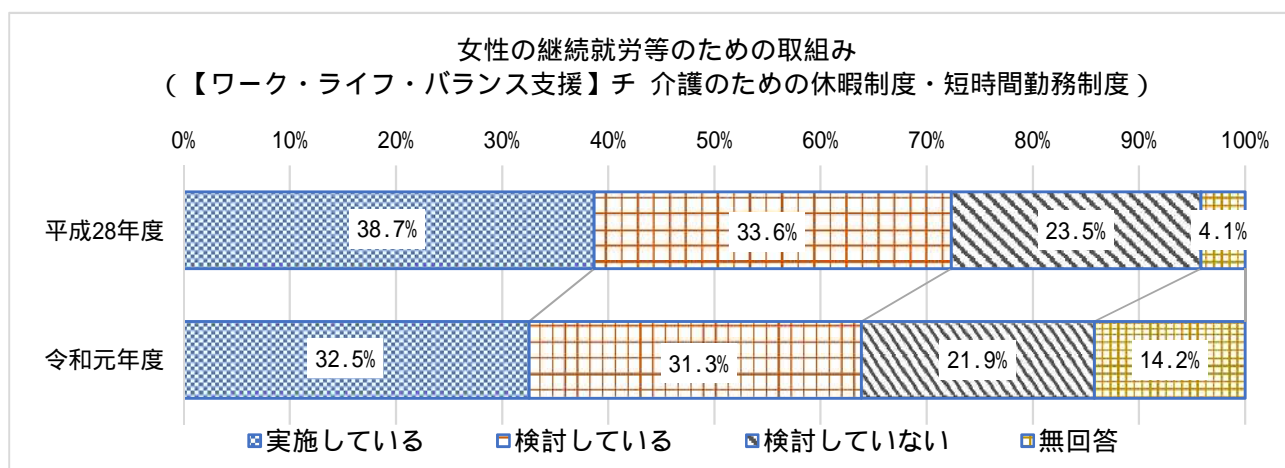
	件数	割合
実施している	261	32.5%
検討している	251	31.3%
検討していない	176	21.9%
無回答	114	14.2%
計	802	100.0%



・「実施している」が32.5%と最も多く、次いで、「検討している」31.3%、「検討していない」21.9%となっている。

### 平成28年度調査との比較

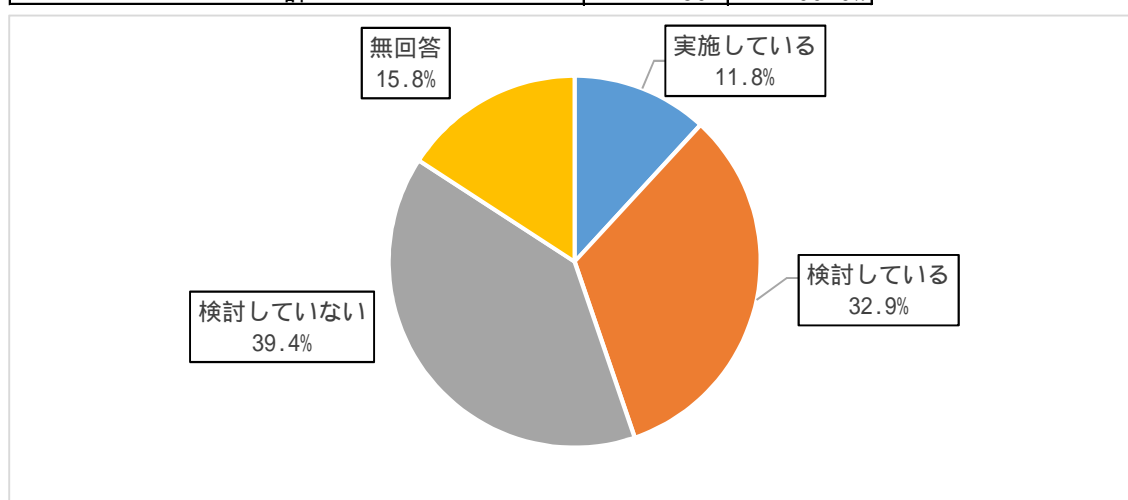
	合計	実施している	検討している	検討していない	無回答
平成28年度	892	345	300	210	37
令和元年度	802	261	251	176	114
平成28年度	100.0%	38.7%	33.6%	23.5%	4.1%
令和元年度	100.0%	32.5%	31.3%	21.9%	14.2%



・平成28年度調査に比べ、「実施している」が6.2ポイント、「検討している」が2.3ポイント減少している。

## 【ワーク・ライフ・バランス支援】ツ 男性の介護休業取得の奨励

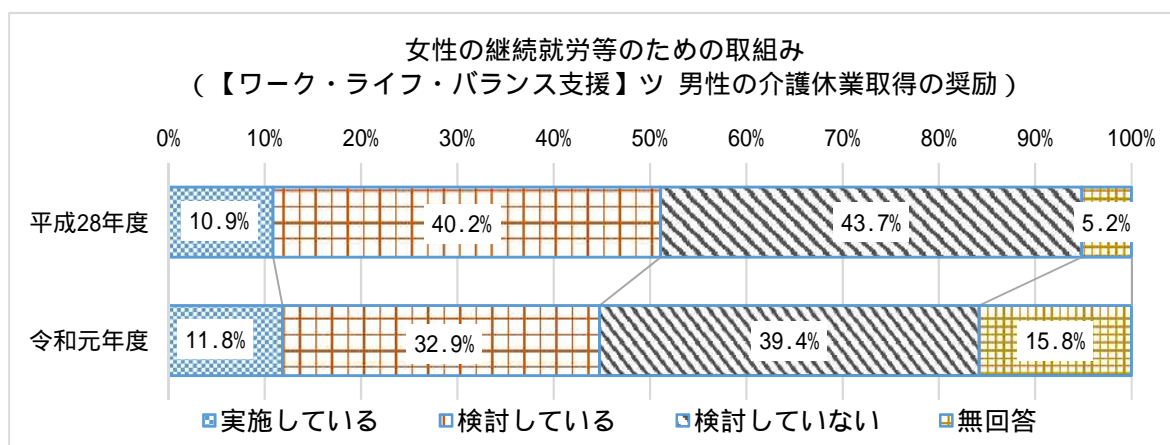
	件数	割合
実施している	95	11.8%
検討している	264	32.9%
検討していない	316	39.4%
無回答	127	15.8%
計	802	100.0%



- ・「検討していない」が39.4%と最も多く、次いで、「検討している」32.9%、「実施している」11.8%となっている。

### 平成28年度調査との比較

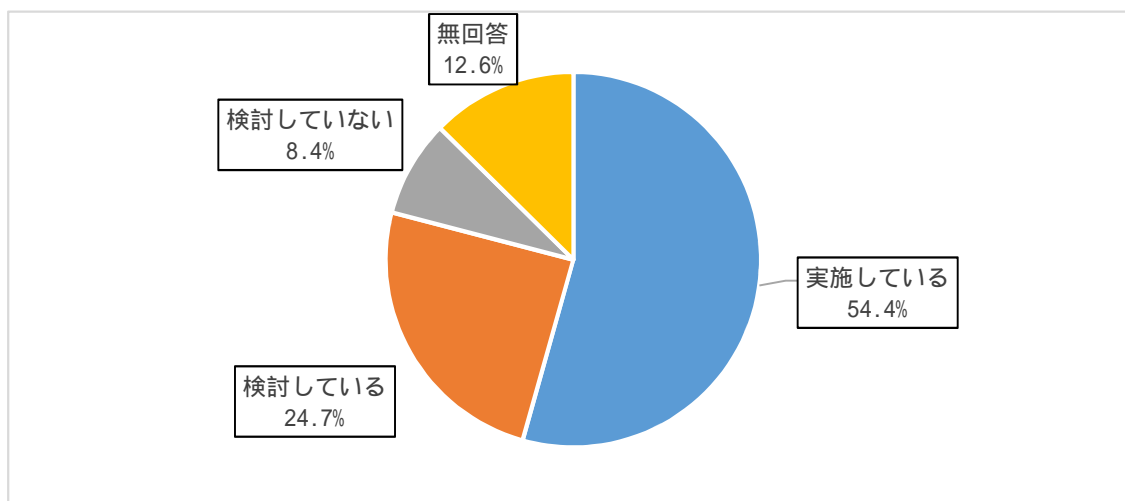
	合計	実施している	検討している	検討していない	無回答
平成28年度	892	97	359	390	46
令和元年度	802	95	264	316	127
平成28年度	100.0%	10.9%	40.2%	43.7%	5.2%
令和元年度	100.0%	11.8%	32.9%	39.4%	15.8%



- ・平成28年度調査に比べ、「実施している」が0.9ポイント増えているが、「検討している」が7.3ポイント減少している。

【ワーク・ライフ・バランス支援】テ 時間外労働削減と有給休暇取得の奨励のための対策

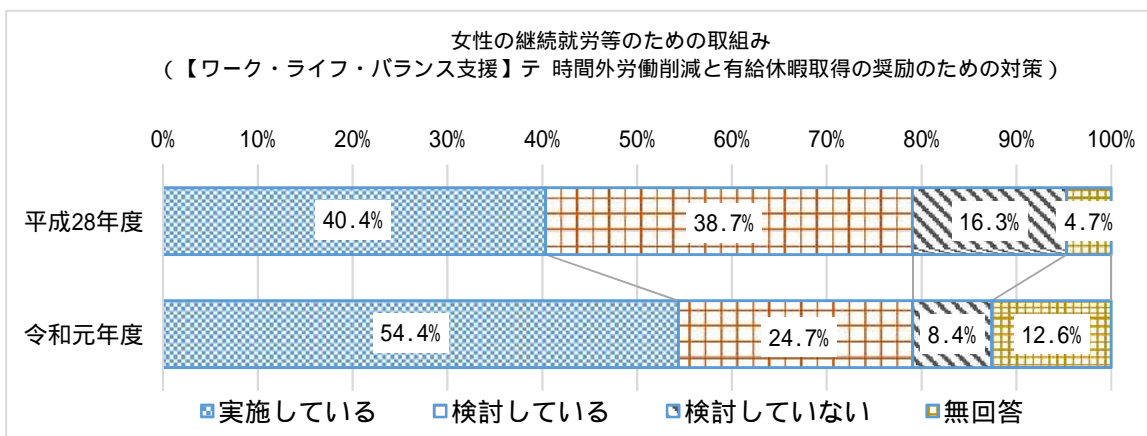
	件数	割合
実施している	436	54.4%
検討している	198	24.7%
検討していない	67	8.4%
無回答	101	12.6%
計	802	100.0%



・「実施している」が54.4%と最も多く、次いで、「検討している」24.7%、「検討していない」8.4%となっている。

平成28年度調査との比較

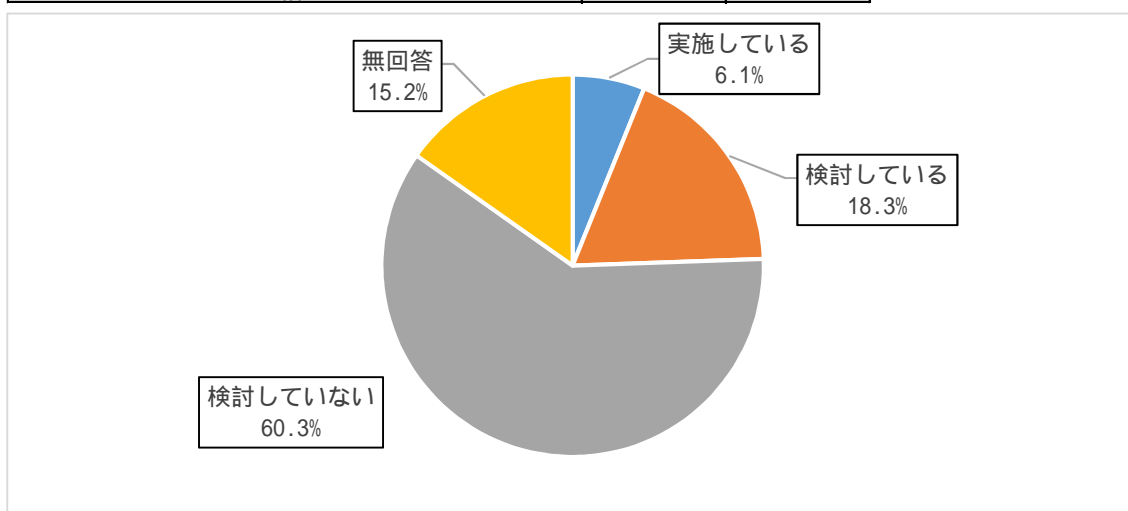
	合計	実施している	検討している	検討していない	無回答
平成28年度	892	360	345	145	42
令和元年度	802	436	198	67	101
平成28年度	100.0%	40.4%	38.7%	16.3%	4.7%
令和元年度	100.0%	54.4%	24.7%	8.4%	12.6%



・平成28年度調査に比べ、「実施している」が14.0ポイント増えているが、「検討している」が14.0ポイント減少している。

【ワーク・ライフ・バランス支援】ト 在宅勤務等のテレワーク制度

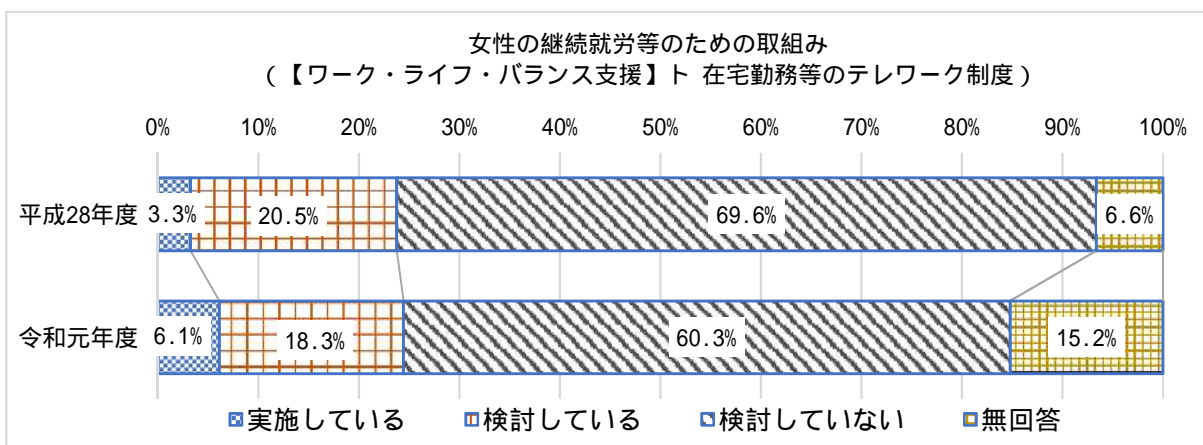
	件数	割合
実施している	49	6.1%
検討している	147	18.3%
検討していない	484	60.3%
無回答	122	15.2%
計	802	100.0%



・「検討していない」が60.3%と最も多く、次いで、「検討している」18.3%、「実施している」6.1%となっている。

平成28年度調査との比較

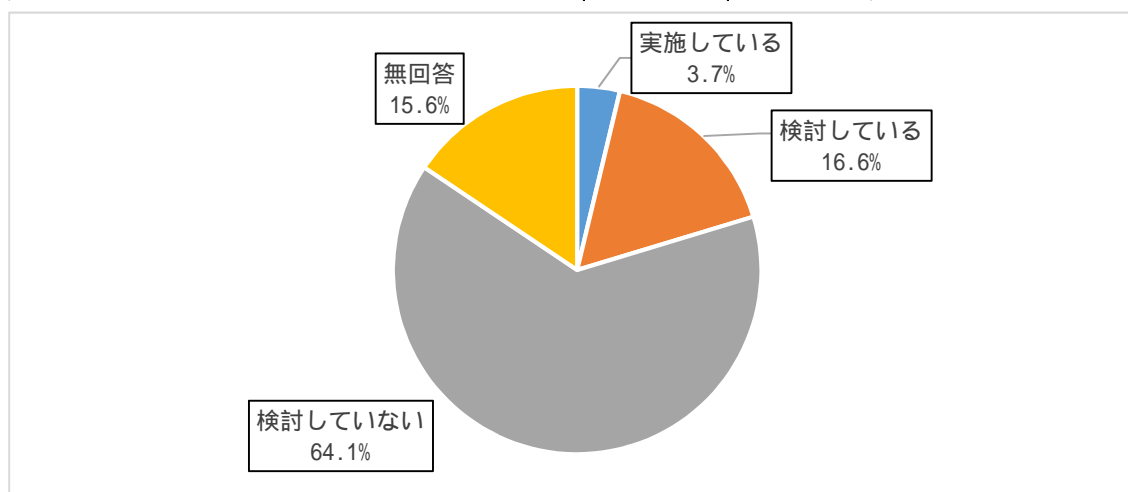
	合計	実施している	検討している	検討していない	無回答
平成28年度	892	29	183	621	59
令和元年度	802	49	147	484	122
平成28年度	100.0%	3.3%	20.5%	69.6%	6.6%
令和元年度	100.0%	6.1%	18.3%	60.3%	15.2%



・平成28年度調査に比べ、「実施している」が2.8ポイント増えているが、「検討している」が2.2ポイント減少している。

## 【ワーク・ライフ・バランス支援】ナ 従業員の育児を支援する制度（保育サービスの利用）

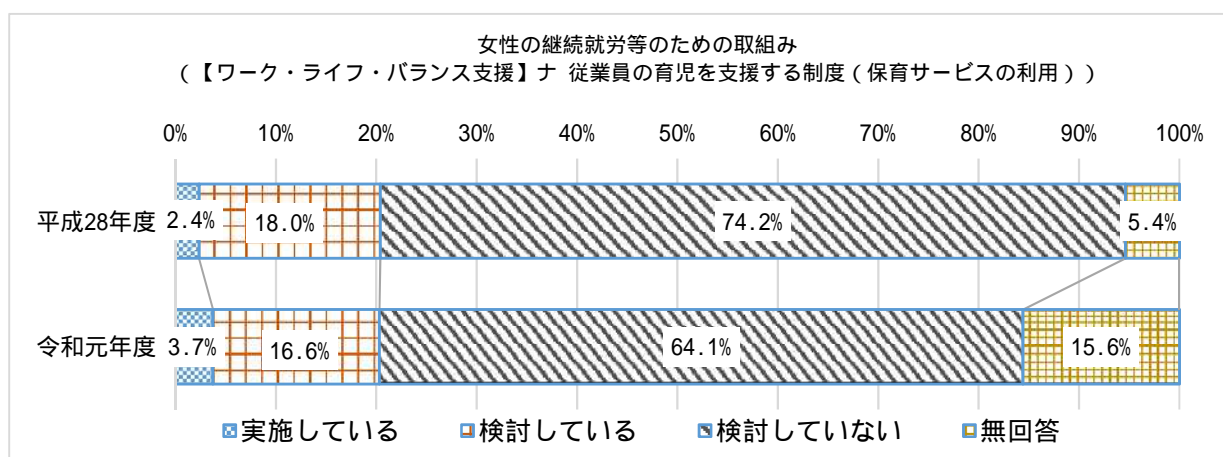
	件数	割合
実施している	30	3.7%
検討している	133	16.6%
検討していない	514	64.1%
無回答	125	15.6%
計	802	100.0%



- ・「検討していない」が64.1%と最も多く、次いで、「検討している」16.6%、「実施している」3.7%となっている。

### 平成28年度調査との比較

	合計	実施している	検討している	検討していない	無回答
平成28年度	892	21	161	662	48
令和元年度	802	30	133	514	125
平成28年度	100.0%	2.4%	18.0%	74.2%	5.4%
令和元年度	100.0%	3.7%	16.6%	64.1%	15.6%

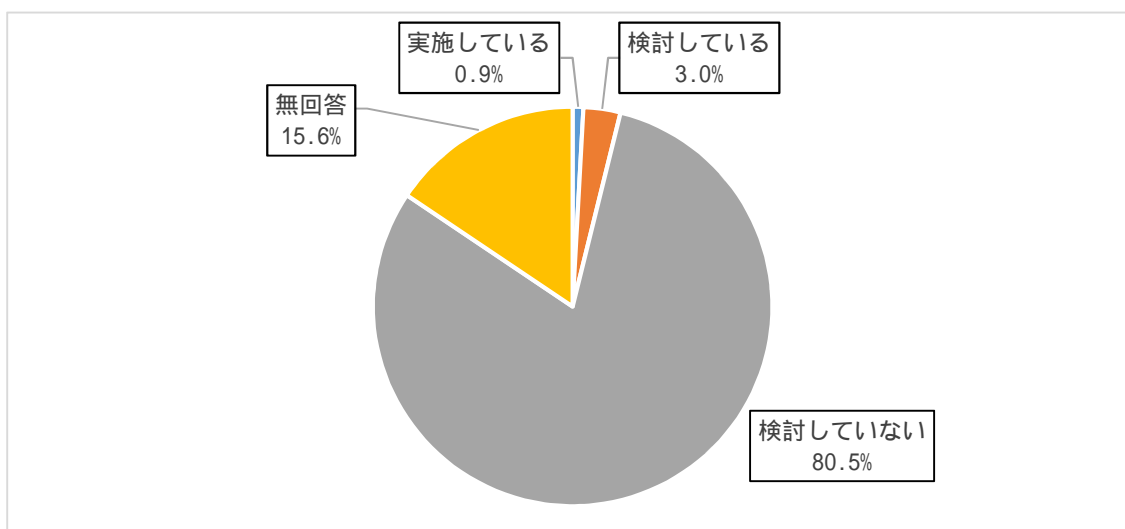


- ・平成28年度調査に比べ、「実施している」が1.3ポイント増えているが、「検討している」が1.4ポイント減少している。



## 【ワーク・ライフ・バランス支援】ニ 事業所内保育所の設置

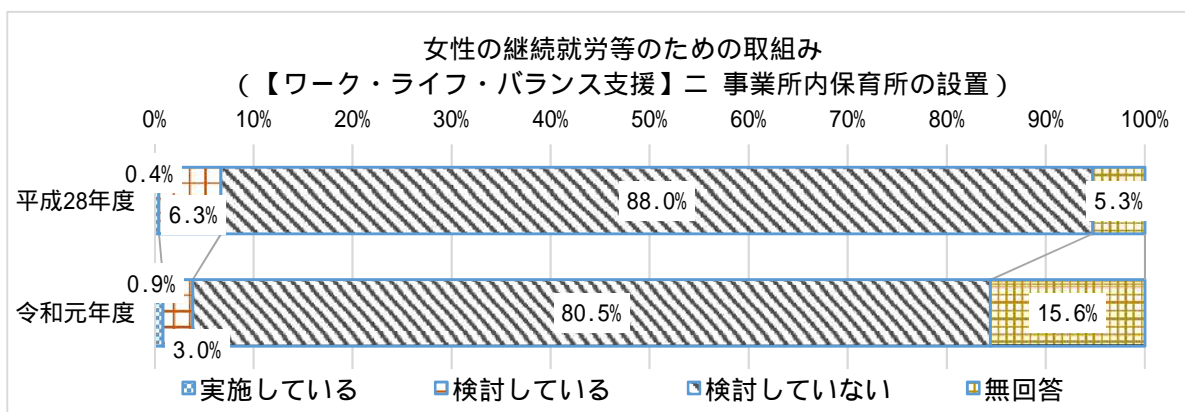
	件数	割合
実施している	7	0.9%
検討している	24	3.0%
検討していない	646	80.5%
無回答	125	15.6%
計	802	100.0%



・「検討していない」が 80.5%と最も多く、次いで、「検討している」3.0%、「実施している」0.9%となっている。

### 平成 28 年度調査との比較

	合計	実施している	検討している	検討していない	無回答
平成28年度	892	4	56	785	47
令和元年度	802	7	24	646	125
平成28年度	100.0%	0.4%	6.3%	88.0%	5.3%
令和元年度	100.0%	0.9%	3.0%	80.5%	15.6%

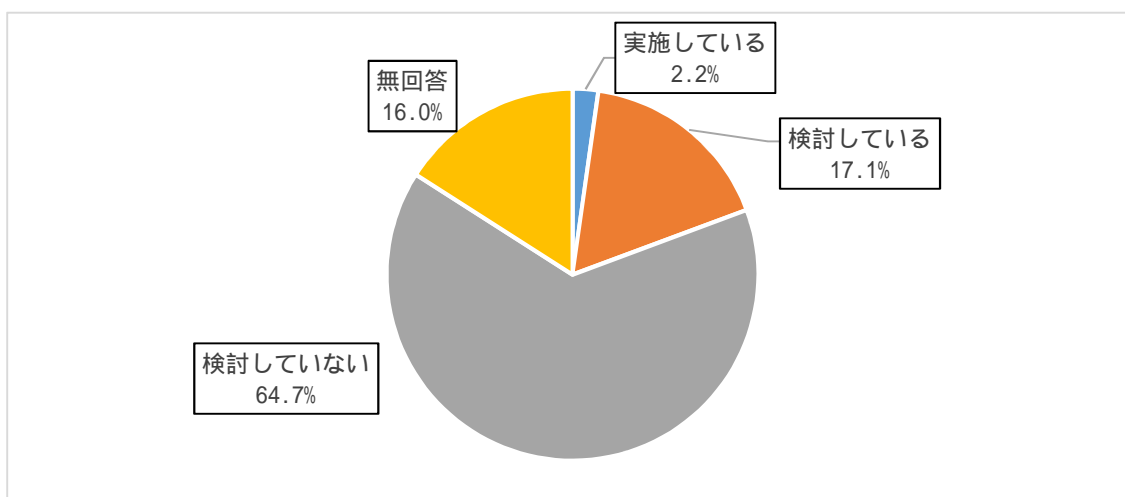


・平成 28 年度調査に比べ、「実施している」が 0.5 ポイント増えているが、「検討している」が 3.3 ポイント減少している。



【ワーク・ライフ・バランス支援】又 両立に向けた意識啓発・セミナーの開催

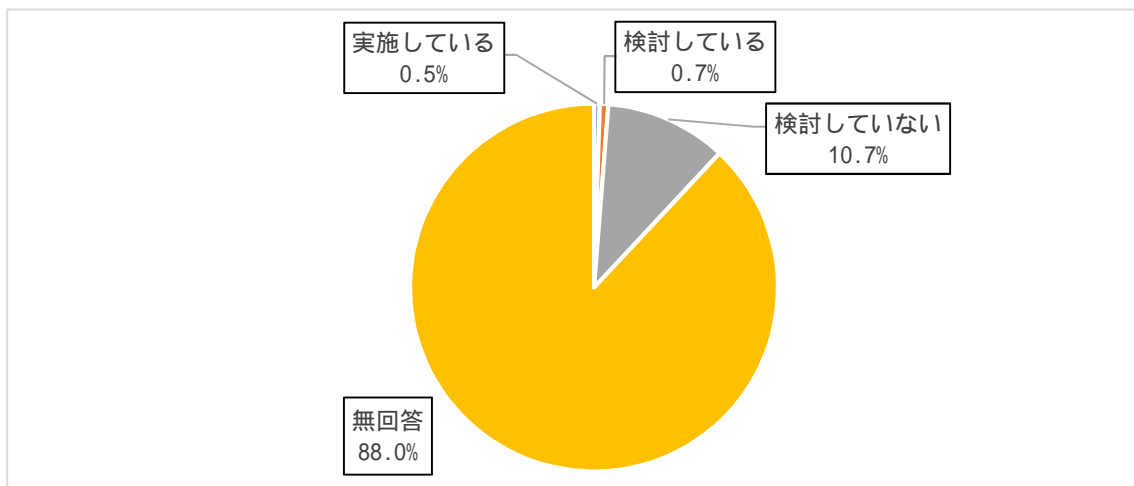
	件数	割合
実施している	18	2.2%
検討している	137	17.1%
検討していない	519	64.7%
無回答	128	16.0%
計	802	100.0%



・「検討していない」が64.7%と最も多く、次いで、「検討している」17.1%、「実施している」2.2%となっている。

## 【ワーク・ライフ・バランス支援】ネ その他

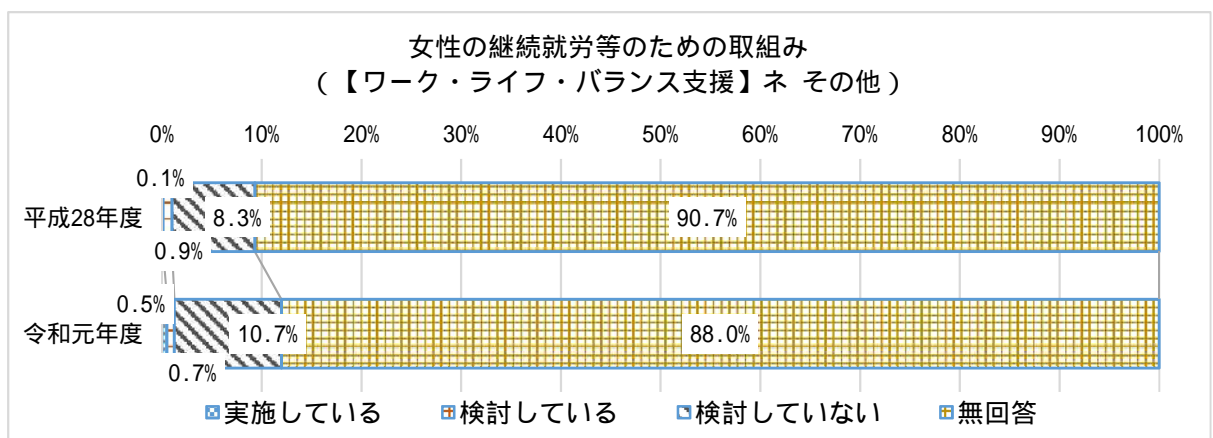
	件数	割合
実施している	4	0.5%
検討している	6	0.7%
検討していない	86	10.7%
無回答	706	88.0%
計	802	100.0%



・「検討していない」が10.7%と最も多く、次いで、「検討している」0.7%となっている。

### 平成28年度調査との比較

	合計	実施している	検討している	検討していない	無回答
平成28年度	892	1	8	74	809
令和元年度	802	4	6	86	706
平成28年度	100.0%	0.1%	0.9%	8.3%	90.7%
令和元年度	100.0%	0.5%	0.7%	10.7%	88.0%



・平成28年度調査に比べ、「実施している」が0.4ポイント増えているが、「検討している」が0.2ポイント減少している。