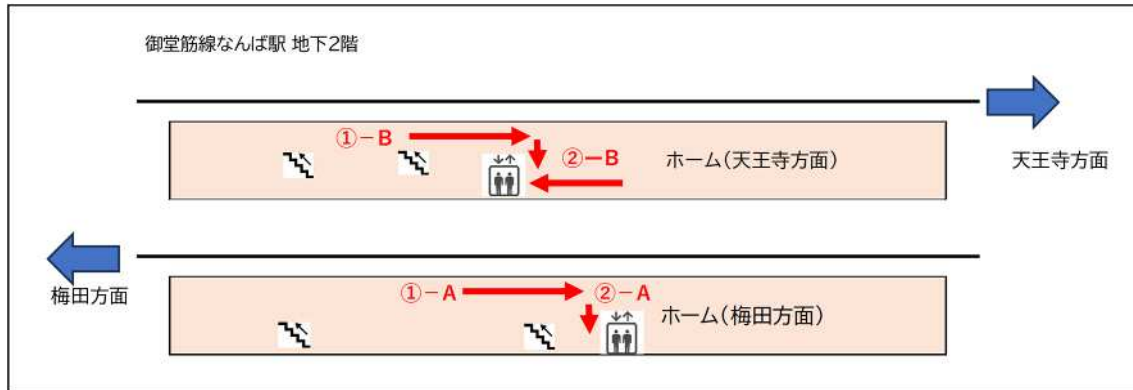


Osaka Metro 御堂筋線「なんば駅」からの道案内(エレベーターをご利用される場合)

Osaka Metro 御堂筋線 なんば駅には5か所の改札口がありますが、難波サービスカウンターは北側の北東改札の方向にあります。

御堂筋線は北行き(梅田方面)と南行き(天王寺方面)のホームが分かれていますので、それぞれのホームから北東改札を出てサービスカウンターまでの道順を案内いたします。



A 天王寺方面からお越しの方は、ホームの中程のエレベーターを目指してください。



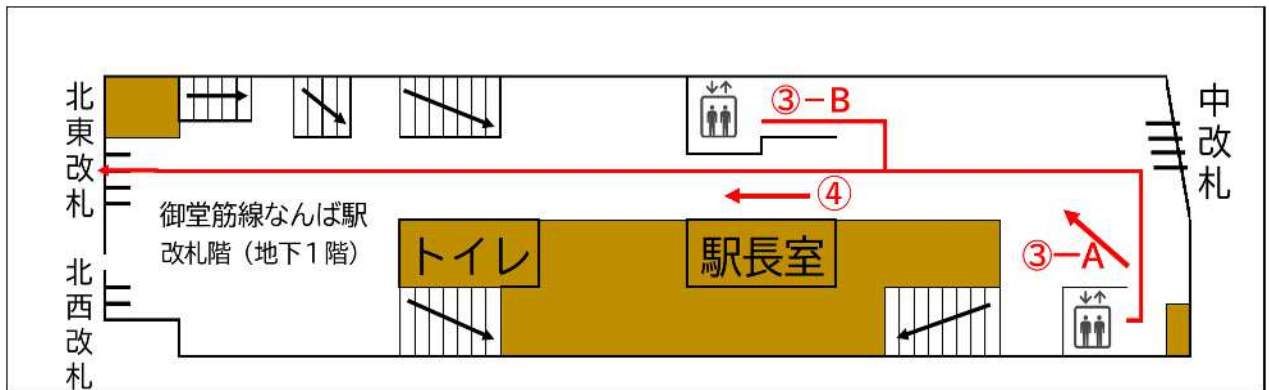
- A 写真の「f」のエレベーターで改札階に上がります。



- B 梅田方面からお越しの方は、ホーム中程のエレベーターを目指してください。



- B 写真の「b」のエレベーターで改札階に上がります。

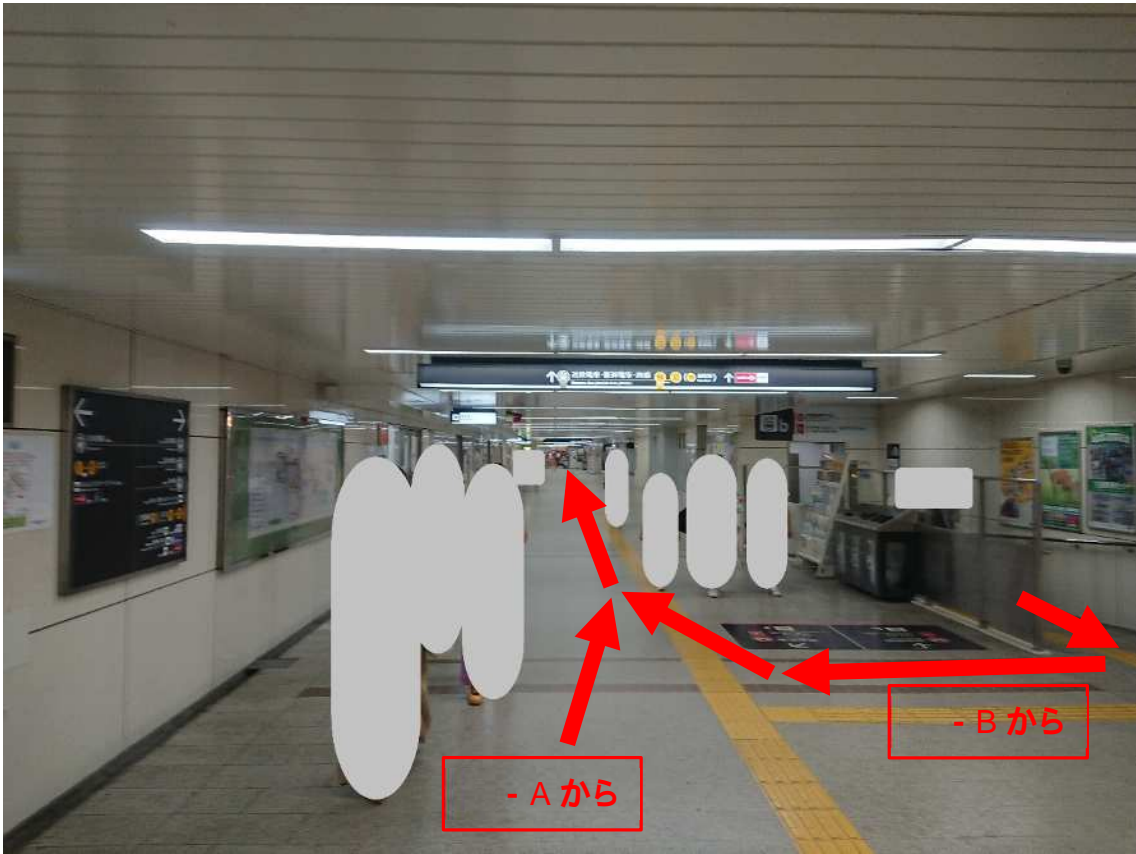




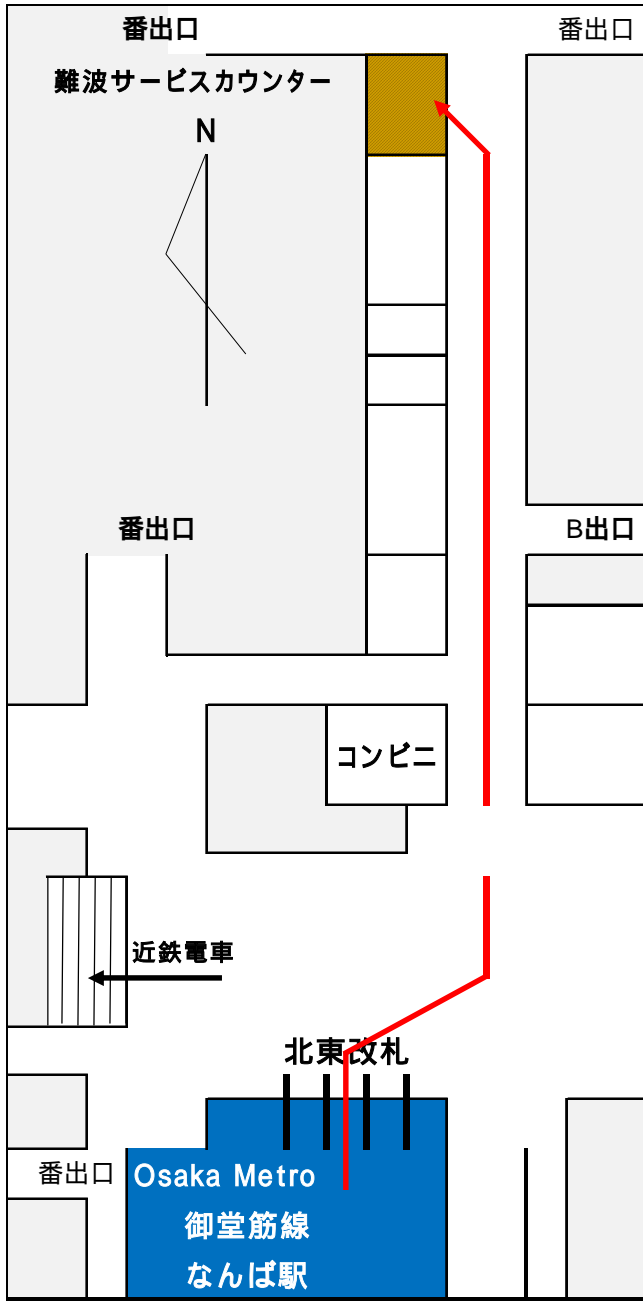
- A (写真 - A、 - A からの続き)改札階へ上がった後、矢印の方向の北東改札へ向かいます。



- B (写真 - B、 - B からの続き)エレベーターで改札階に上がったところです。



(写真 - A - B からの続き)エレベーターを降りて、矢印の方向に北東改札を目指します。




から順番に進んでください。



Osaka Metro 御堂筋線なんば駅 北東改札口です。



改札口を出たらまっすぐ進んでいただき...地下道の14番出口を目指します。



そのまま直進してください。階段の手前、左側にサービスカウンターがあります。



ようこそ！難波サービスカウンターへ